

INFORMAÇÃO MÍNIMA A CONSTAR NO RELATÓRIO ANUAL RELATIVO AO SERVIÇO PÚBLICO DE TRANSPORTE DE PASSAGEIROS PREVISTO NO ARTIGO 7.º DO REGULAMENTO (CE) 1370/2007

Seviço de Transportes Urbanos de Bragança (STUB)

Dimensão	Indicador	Unidade	Observações
Identificação dos Operador e dos Contratos de Serviço Público	Designação Social do operador de serviço público e marca com que operam	-	Seviço de Transportes Urbanos de Bragança (STUB)
	Forma de exploração do serviço público de transporte de passageiros e respetiva forma de contratação.	-	Com recurso a meios próprios do Município de Bragança
	Natureza do contrato de serviço público.	-	Autoridade de Transporte
	Caracterização do Contrato de Serviço Público:		Município de Bragança
	(i) Designação do contrato;		Transporte passageiros por modo rodoviário.
	(ii) Identificação da autoridade de transportes concedente;		
	(iii) Vigência do contrato (datas de início e de fim);		
	(iv) Estão definidas obrigações de serviço público (S/N);		
	(v) Estão definidas compensações financeiras (S/N);		
	(vi) Está definido regime de incentivos e penalidades associado ao desempenho.		
Oferta	(v) É atribuída exclusividade (S/N);		
	(vi) Modos de transporte.		
	Lista das rotas (linhas) contratadas divididas por:		
	(i) Transporte municipal, intermunicipal e inter-regional;		Transporte Municipal: U1; U2; U3; R1; R2; R3; R4; R5; R6; R7; R9; R10; R11; R12; R13; R14; E
	(ii) Transporte regular e transporte flexível.		Transporte Regular: U1; U2; U3; R1; R2; R3; R4; R5; R6; R7; R9; R10; R11; R12; R13; R14; E
	Mapa do município com o desenho das rotas (linhas) contratadas e identificação das povoações com mais de 40 habitantes.		Cfr. Mapa em anexo.
	N.º de linhas exploradas e respetiva extensão.	-	(17) 400,20km
	N.º de circulações:	Un.	
	(i) Totais anuais;	Un.	19 170
	(i) Média diária nos dias úteis;		76
(ii) Média diária nos fins de semana e feriados.		Não aplicável	
% da população do município servida por transportes públicos.	%	96	
N.º de veículos.km produzidos.	10 ³ VKm	310 939	
N.º de lugares.km produzidos.	10 ⁶ LKm	16 454 747	
Indicação das opções disponíveis em termos de títulos de transporte, designadamente o preço:			
(i) Títulos ocasionais;			

INFORMAÇÃO MÍNIMA A CONSTAR NO RELATÓRIO ANUAL RELATIVO AO SERVIÇO PÚBLICO DE TRANSPORTE DE PASSAGEIROS PREVISTO NO ARTIGO 7.º DO REGULAMENTO (CE) 1370/2007

Seviço de Transportes Urbanos de Bragança (STUB)

Dimensão	Indicador	Unidade	Observações
	(ii) Títulos monomodais; (iii) Títulos intermodais e/ou assinaturas; N.º de passageiros transportados.	-	Cfr. Ficheiro em anexo. No ano de reporte verificou-se a gratuidade no Serviço de Transportes Urbanos de Bragança (STUB), a partir do mês de abril.
Procura	N.º de passageiros.km transportados.	Un.	116 756
	Taxa de ocupação média anual da frota.	10 ³ PKm	1 941 755
	Taxa de fraude detetada.	%	52,9
Material circulante (frota)	Número de veículos da frota por:		
	(i) Tipo de combustível;	Un.	Eletricidade: 2; Gasóleo:13.
	(ii) Por norma ambiental EURO;		Com acessibilidade: 5
	(iii) Com e sem acessibilidade a pessoas com mobilidade condicionada; (iv) Por lotação.		
	Idade média da frota	Anos	15,5
	Receitas tarifárias anuais por título de transporte.	10 ³ Euro	20 955,94 €
Indicadores Económico-Financeiros	Gastos totais da Autoridade de Transporte com o serviço público de transporte de passageiros, por contrato, discriminando a seguinte informação: (i) Compensações por obrigações de serviço público; (ii) Remuneração pela prestação do serviço público; (iii) Compensações tarifárias (por ex. 4_18, Sub_23, Social+); (iv) Outros subsídios à exploração; (v) Outros gastos.	10 ³ Euro	
	Valor do investimento da Autoridade de Transporte no âmbito do serviço público de transporte de passageiros: (i) Em material circulante; (ii) Outros investimentos.		716 011,90 €
	Índice de regularidade (IR).	%	
	Índice de pontualidade (IP5).	%	
	Resumo dos resultados do último inquérito de satisfação realizado aos passageiros e potenciais passageiros.	-	
	N.º de reclamações por motivo.	Un.	
Qualidade e segurança	Atendimento ao público: formas e locais de atendimento (físicos, telefónicos, online), pontos de vendas de bilhetes, aplicações informáticas.	-	Website, atendimento telefónico e posto de venda de bilhetes.
	N.º de acidentes de viação (safety), por tipo de acidente.	Un.	
	N.º de incidentes de segurança (security)	Un.	
	Emissões de gases com efeito de estufa (GEE) associado à prestação do serviço de transporte de passageiros.	tCO2eq	

INFORMAÇÃO MÍNIMA A CONSTAR NO RELATÓRIO ANUAL RELATIVO AO SERVIÇO PÚBLICO DE TRANSPORTE DE PASSAGEIROS PREVISTO NO ARTIGO 7.º DO REGULAMENTO (CE) 1370/2007

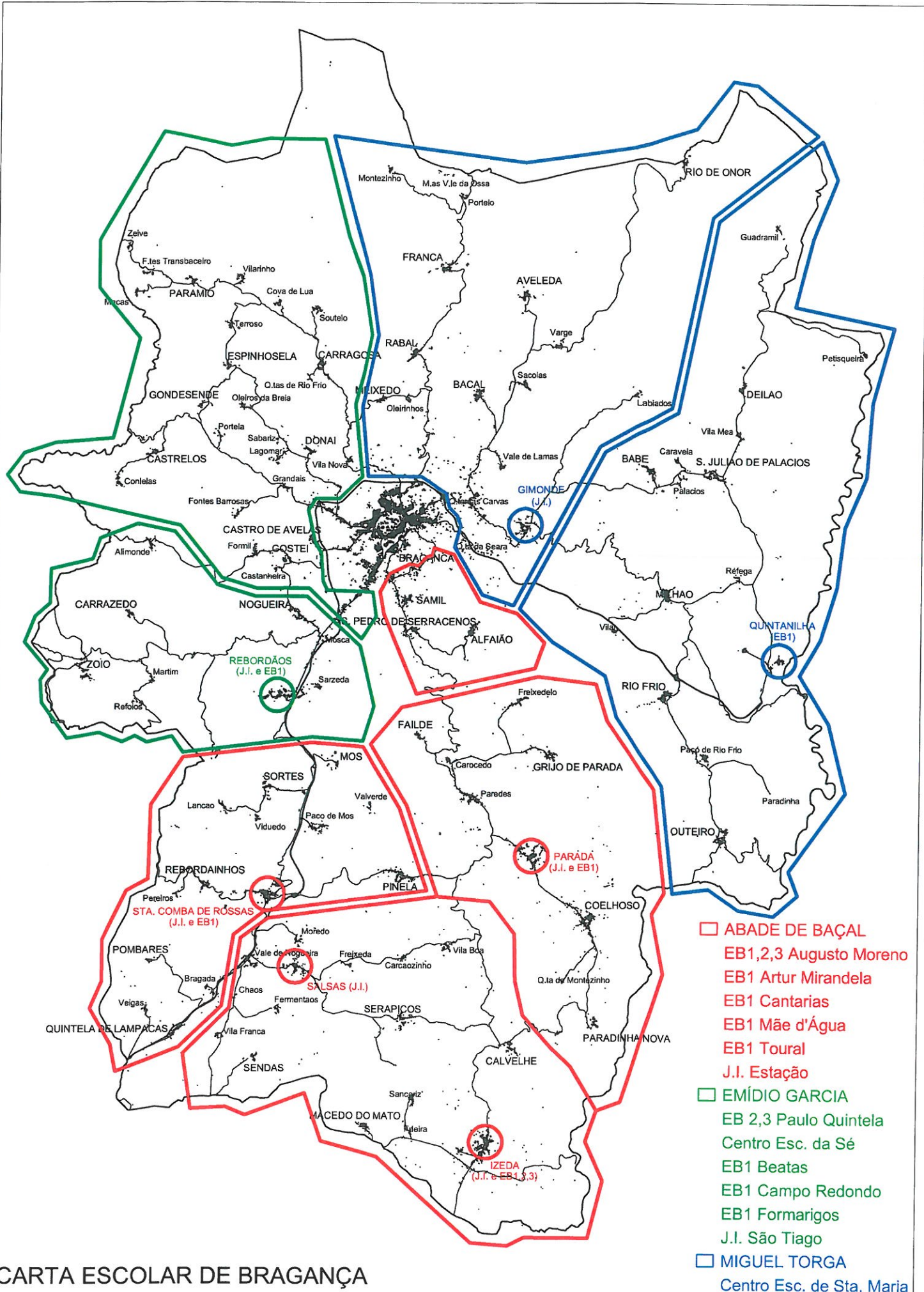
Serviço de Transportes Urbanos de Bragança (STUB)

Dimensão	Indicador	Unidade	Observações
	Consumo anual de energia, por fonte de energia (gasóleo, GPL, gás natural, eletricidade e outros).	L, kWh, m ³ gasóleo:	76 851 (L)

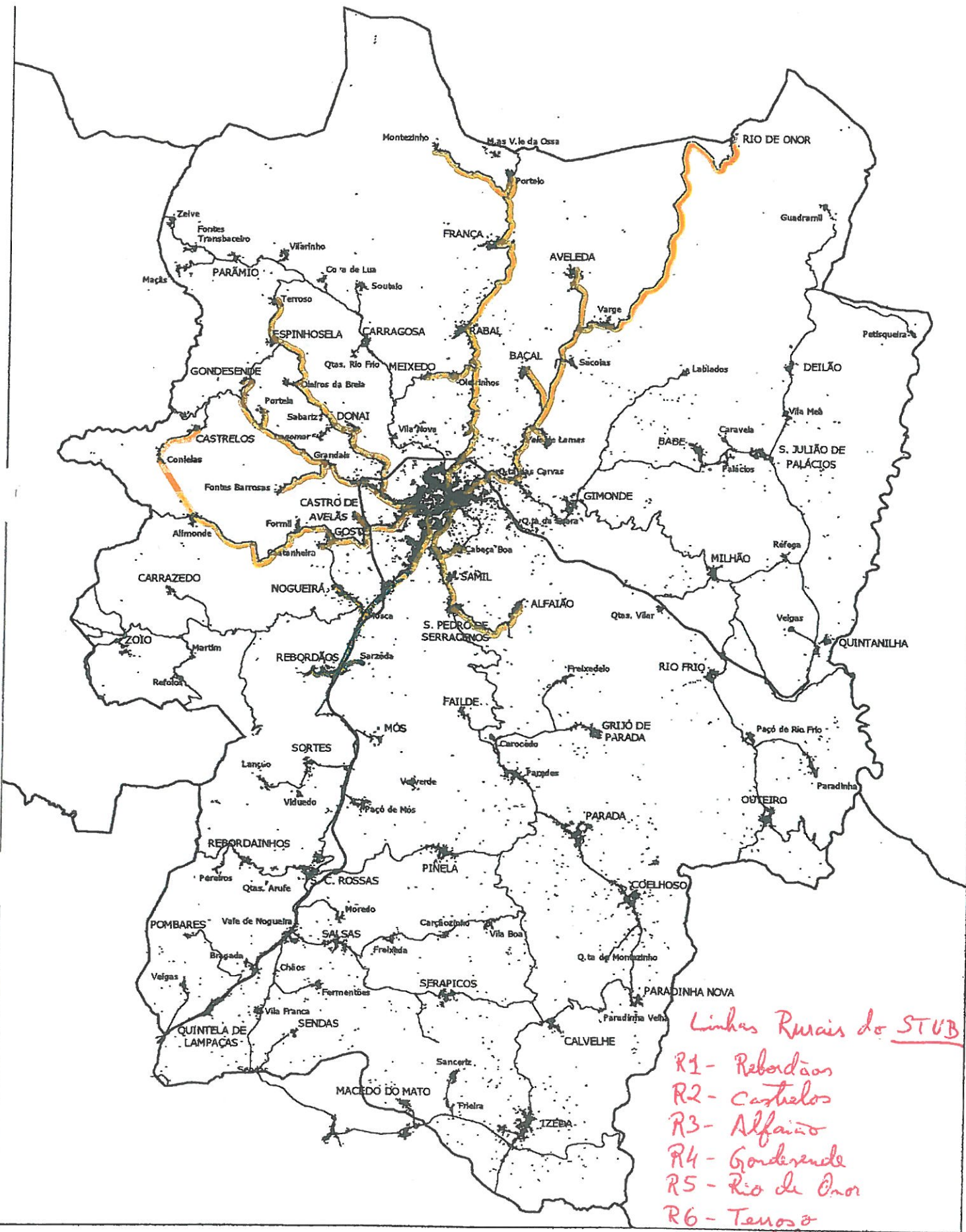
Nota 1: Nas informações solicitadas são válidos os conceitos e definições do RJSTP, do Regulamento n.º 430/2019, publicado no Diário da República, 2.ª série, n.º 94, de 16 de maio de 2019 e da Informação da AMT às autoridades de transporte relativa aos indicadores de monitorização e supervisão, de 27 de setembro de 2018 e publicado no seu site.

Nota 2: A ausência de informação total ou parcial ou com a desagregação sugerida, poderá/deverá ser justificada, designadamente em função de circunstancialismos locais.

Nota 3: Caso sejam necessários esclarecimentos, poderá ser utilizado o endereço: ds@amt-autoridade.pt



CARTA ESCOLAR DE BRAGANÇA



Linhas Rurais do STUB

- R1 - Rebordãos*
- R2 - Castelos*
- R3 - Alfaião*
- R4 - Gonderende*
- R5 - Rio de Onor*
- R6 - Tenoso*
- R7 - Portelo*

CONCELHO DE BRAGANÇA

Janeiro/2007

Rui Martins

Escala
1:200.000



Localidades com mais de 40 habitantes

Localidade	População residente
Alfaião	164
Aveleda e Rio de Onor	227
Babe	209
Baçal	460
Caragosa	162
Castrelos e Carrazedo	214
Castro de Avelãs	430
Coelhoso	279
Donai	419
Espinhosela	227
França	199
Gimonde	358
Gondesende	139
Gostei	397
Grijó de Parada	248
Izeda, Calvelhe e Paradinha Nova	851
Macedo do Mato	178
Mós	175
Nogueira	462
Outeiro	234
Parada e Faílde	539
Parâmio	195
Pinela	227
Quintanilha	217
Quintela de Lampaças	184
Rabal	154
Rebordaínhos e Pombares	148
Rebordãos	533
Rio Frio e Milhão	287
Salsas	269
Samil	1395
Santa Comba de Rossas	276
São Julião de Palácios e Deilão	319
São Pedro de Serracenos	380
Sé Santa Maria e Meixedo	22 693
Sendas	151
Serapicos	187
Sortes	262
Zoio	141

INFORMAÇÃO MÍNIMA A CONSTAR NO RELATÓRIO ANUAL RELATIVO AO SERVIÇO PÚBLICO DE TRANSPORTE DE PASSAGEIROS PREVISTO NO ARTIGO 7.º DO REGULAMENTO (CE) 1370/2007

Acordo entre o Município de Bragança e a empresa Rodonorte – Transportes Portugueses, S.A.			
Dimensão	Indicador	Unidade	Observações
Identificação dos Operador e dos Contratos de Serviço Público	Designação Social do operador de serviço público e marca com que operam	-	Rodonorte – Transportes Portugueses, S.A.
	Forma de exploração do serviço público de transporte de passageiros e respetiva forma de contratação.	-	Mediante atribuição através da celebração de Acordo de serviço público a operador privado.
	Natureza do contrato de serviço público.	-	Acordo
	Caracterização do Contrato de Serviço Público:		
	(i) Designação do contrato;		Acordo entre o Município de Bragança e a empresa Rodonorte – Transportes Portugueses, S.A. Município de Bragança
	(ii) Identificação da autoridade de transportes concedente;		Rodonorte – Transportes Portugueses, S.A.: 13/01/2020 a 31/09/2020 e 01/10/2020 a 31/09/2021. Sim Sim Sim Não Transporte passageiros por modo rodoviário.
(iii) Vigência do contrato (datas de início e de fim);			
(iv) Estão definidas obrigações de serviço público (S/N);			
(v) Estão definidas compensações financeiras (S/N);			
(vi) Está definido regime de incentivos e penalidades associado ao desempenho.			
(v) É atribuída exclusividade (S/N);			
(vi) Modos de transporte.			
Lista das rotas (linhas) contratadas divididas por:			<u>Transporte Municipal:</u> Bragança – Dine (3103); Bragança – Torre D. Chama (2725); Bragança – Calvelhe (5391); Bragança – Quintanilha (4376); Bragança – Guadramil (4763); Bragança – Freixedelo (6744); Bragança – Veigas (6229). <u>Transporte Intermunicipal:</u> Bragança – Miranda do Douro (5343)
	(i) Transporte municipal, intermunicipal e inter-regional;		<u>Transporte Regular:</u> Bragança – Dine (3103); Bragança – Torre D. Chama (2725); Bragança – Calvelhe (5391); Bragança – Miranda do Douro(5343); Bragança – Quintanilha (4376); Bragança – Guadramil (4763); Bragança – Freixedelo (6744); Bragança – Veigas (6229).
	(ii) Transporte regular e transporte flexível.		
Mapa do município com o desenho das rotas (linhas) contratadas e identificação das povoações com mais de 40 habitantes.		-	Cfr. Mapa em anexo.
	N.º de linhas exploradas e respetiva extensão.	Un.	8
N.º de circulações:	(i) Totais anuais;		
	(i) Média diária nos dias úteis;	Un.	
(ii) Média diária nos fins de semana e feriados.			
% da população do município servida por transportes públicos.		%	96
N.º de veículos.km produzidos.		10 ³ V/km	
Oferta			

INFORMAÇÃO MÍNIMA A CONSTAR NO RELATÓRIO ANUAL RELATIVO AO SERVIÇO PÚBLICO DE TRANSPORTE DE PASSAGEIROS PREVISTO NO ARTIGO 7.º DO REGULAMENTO (CE) 1370/2007

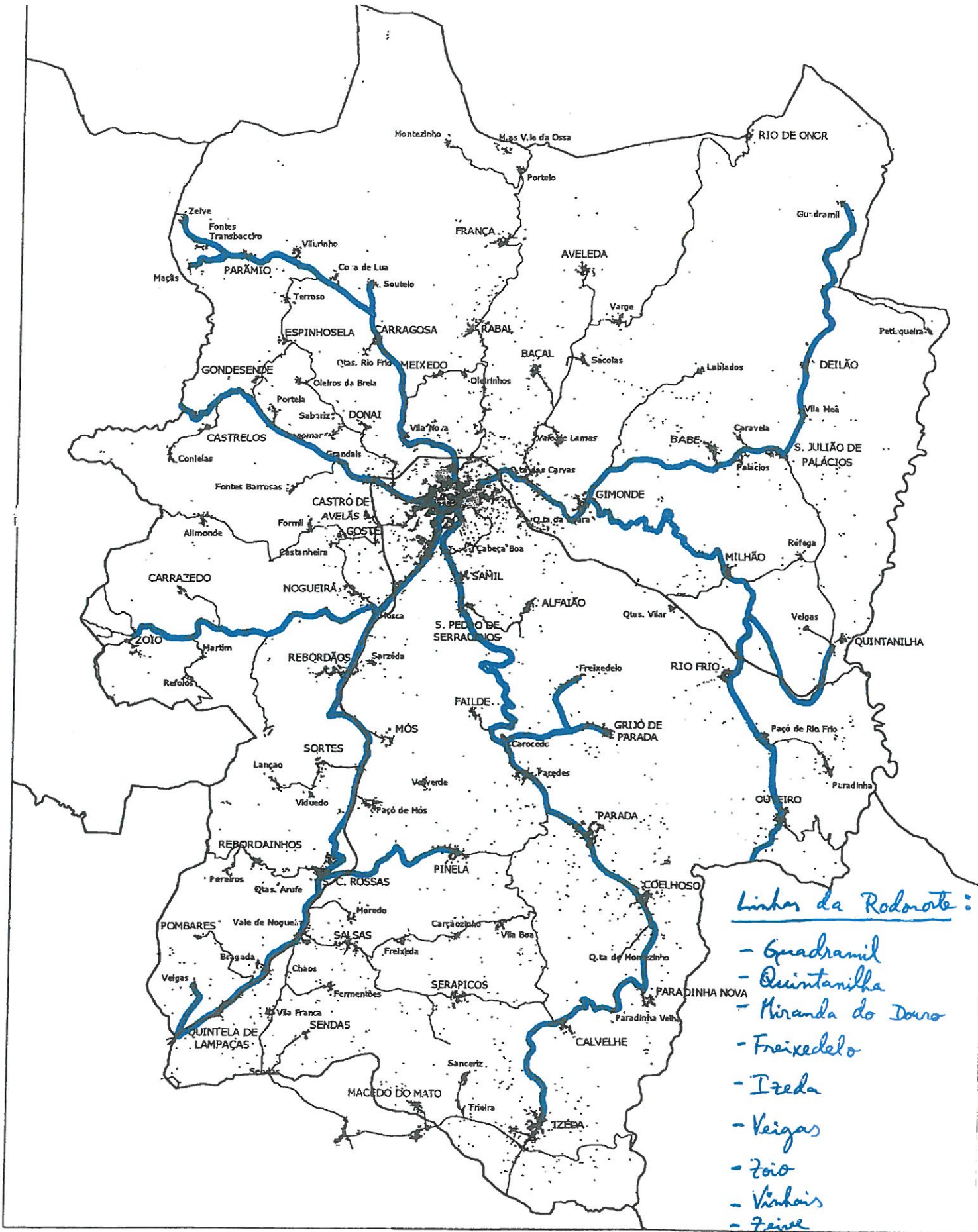
Acordo entre o Município de Bragança e a empresa Rodonorte – Transportes Portugueses, S.A.

Dimensão	Indicador	Unidade	Observações
Procura	N.º de lugares.km produzidos.	10 ⁶ L.km	
	Indicação das opções disponíveis em termos de títulos de transporte, designadamente o preço:	-	
	(i) Títulos ocasionais;		
	(ii) Títulos monomodais;		
	(iii) Títulos intermodais e/ou assinaturas;		
	N.º de passageiros transportados.	Un.	
	N.º de passageiros.km transportados.	10 ³ PKm	
	Taxa de ocupação média anual da frota.	%	
	Taxa de fraude detetada.	%	
	Número de veículos da frota por:		
(i) Tipo de combustível;		Gasóleo: 8	
(ii) Por norma ambiental EURO;	Un.		
(iii) Com e sem acessibilidade a pessoas com mobilidade condicionada;			
(iv) Por lotação.			
Idade média da frota	Anos	15	
Receitas tarifárias anuais por título de transporte.	10 ³ Euro	Receitas de outros passes - 119 255,40€; Recitas de títulos ocasionais - 53 775,80€.	
Gastos totais da Autoridade de Transporte com o serviço público de transporte de passageiros, por contrato, discriminando a seguinte informação:			
(i) Compensações por obrigações de serviço público;	10 ³ Euro	Indemnizações compensatórias: 112.902,60€; Passes escolares: 78.132,90€.	
(ii) Remuneração pela prestação do serviço público;			
(iii) Compensações tarifárias (por ex. 4_18, Sub_23, Social+);			
(iv) Outros subsídios à exploração;			
(v) Outros gastos.			
Valor do investimento da Autoridade de Transporte no âmbito do serviço público de transporte de passageiros:			
(i) Em material circulante;	10 ³ Euro		
(ii) Outros investimentos.			
Índice de regularidade (IR).	%		
Índice de pontualidade (IP5).	%		
Resumo dos resultados do último inquérito de satisfação realizado aos passageiros e potenciais passageiros.	-		
N.º de reclamações por motivo.	Un.		
Atendimento ao público: formas e locais de atendimento (físicos, telefónicos, <i>online</i> pontos de vendas de bilhetes, aplicações informáticas.	-	Website, atendimento telefónico e posto de venda de bilhetes.	
N.º de acidentes de viação (<i>safety</i>), por tipo de acidente.	Un.		
N.º de incidentes de segurança (<i>security</i>)	Un.		
Emissões de gases com efeito de estufa (GEE) associado à prestação do serviço de transporte de passageiros.	tCO2eq		
Consumo anual de energia, por fonte de energia (gasóleo, GPL, gás natural, eletricidade e outros).	L, KWh, m ³	23 9471 (L).	

INFORMAÇÃO MÍNIMA A CONSTAR NO RELATÓRIO ANUAL RELATIVO AO SERVIÇO PÚBLICO DE TRANSPORTE DE PASSAGEIROS PREVISTO NO ARTIGO 7.º DO REGULAMENTO (CE) 1370/2007

Acordo entre o Município de Bragança e a empresa Rodonorte – Transportes Portugueses, S.A.

Dimensão	Indicador	Unidade	Observações
<p>Nota 1: Nas informações solicitadas são válidos os conceitos e definições do RJSPTP, do Regulamento n.º 430/2019, publicado no Diário da República, 2.ª série, n.º 94, de 16 de maio de 2019 e da Informação da AMT às autoridades de transporte relativa aos indicadores de monitorização e supervisão, de 27 de setembro de 2018 e publicado no seu site.</p> <p>Nota 2: A ausência de informação total ou parcial ou com a desagregação sugerida, poderá/deverá ser justificada, designadamente em função de circunstancialismos locais.</p> <p>Nota 3: Caso sejam necessários esclarecimentos, poderá ser utilizado o endereço: ds@amt-autoridade.pt</p>			



CONCELHO DE BRAGANÇA

Janeiro/2007

Rui Martins

Escala
1:200.000

INFORMAÇÃO MÍNIMA A CONSTAR NO RELATÓRIO ANUAL RELATIVO AO SERVIÇO PÚBLICO DE TRANSPORTE DE PASSAGEIROS PREVISTO NO ARTIGO 7.º DO REGULAMENTO (CE) 1370/2007

Acordo entre o Município de Bragança e a empresa Inter2000 – Transporte de Passageiros, Lda.

Dimensão	Indicador	Unidade	Observações
Identificação dos Operador e dos Contratos de Serviço Público	Designação Social do operador de serviço público e marca com que operam	-	Inter 2000 – Transporte de Passageiros, Lda.
	Forma de exploração do serviço público de transporte de passageiros e respetiva forma de contratação.	-	Mediante atribuição através da celebração de Acordo de serviço público a operador privado.
	Natureza do contrato de serviço público.	-	Acordo
	Caracterização do Contrato de Serviço Público:		
	(i) Designação do contrato;		Acordo entre o Município de Bragança e a empresa Inter 2000 – Transporte de Passageiros, Lda. Município de Bragança
	(ii) Identificação da autoridade de transportes concedente;		Inter 2000 – Transporte de Passageiros, Lda.: 13/01/2020 a 31/09/2020 01/10/2020 a 31/09/2021.
(iii) Vigência do contrato (datas de início e de fim);	-	Sim	
(iv) Estão definidas obrigações de serviço público (S/N);		Sim	
(v) Estão definidas compensações financeiras (S/N);		Sim	
(vi) Está definido regime de incentivos e penalidades associado ao desempenho.		Não	
(v) É atribuída exclusividade (S/N);		Transporte passageiros por modo rodoviário.	
(vi) Modos de transporte.			
Lista das rotas (linhas) contratadas divididas por:			
	(i) Transporte municipal, intermunicipal e inter-regional;		Transporte Municipal: Pereiros - S. C. Rossas (alv. 6752); Pinela - Izeda (alv. 7277); Lanção - Sortes (alv. 6750); Freixedelo - Izeda (alv. 7805).
	(ii) Transporte regular e transporte flexível.		Transporte Regular: Pereiros - S. C. Rossas (alv. 6752); Pinela - Izeda (alv. 7277); Lanção - Sortes (alv. 6750); Freixedelo - Izeda (alv. 7805).
Mapa do município com o desenho das rotas (linhas) contratadas e identificação das povoações com mais de 40 habitantes.		-	Cfr. Mapa em anexo.
	N.º de linhas exploradas e respetiva extensão.	Un.	(4) - 97 Km
N.º de circulações: (i) Totais anuais; (i) Média diária nos dias úteis; (ii) Média diária nos fins de semana e feriados.			
	% da população do município servida por transportes públicos.	%	96
	N.º de veículos.km produzidos.	10 ³ VKm	49792
	N.º de lugares.km produzidos.	10 ⁶ LKkm	17545

INFORMAÇÃO MÍNIMA A CONSTAR NO RELATÓRIO ANUAL RELATIVO AO SERVIÇO PÚBLICO DE TRANSPORTE DE PASSAGEIROS PREVISTO NO ARTIGO 7.º DO REGULAMENTO (CE) 1370/2007

Acordo entre o Município de Bragança e a empresa Inter2000 – Transporte de Passageiros, Lda.

Dimensão	Indicador	Unidade	Observações
	Indicação das opções disponíveis em termos de títulos de transporte, designadamente o preço: (i) Títulos ocasionais; (ii) Títulos monomodais; (iii) Títulos intermodais e/ou assinaturas;	-	Cfr. Tarifário em anexo (Anexar tarifário por linha)
Procura	N.º de passageiros transportados. N.º de passageiros.km transportados. Taxa de ocupação média anual da frota. Taxa de fraude detetada.	Un. 10 ³ PKm % %	2328 58251 80 0
Material circulante (frota)	Número de veículos da frota por: (i) Tipo de combustível; (ii) Por norma ambiental EURO; (iii) Com e sem acessibilidade a pessoas com mobilidade condicionada; (iv) Por lotação.	Un.	Gasóleo: 4
	Idade média da frota	Anos	18
	Receitas tarifárias anuais por título de transporte.	10 ³ Euro	Receitas de outros passes - 5 483,4€.
Indicadores Económico-Financeiros	Gastos totais da Autoridade de Transporte com o serviço público de transporte de passageiros, por contrato, discriminando a seguinte informação: (i) Compensações por obrigações de serviço público; (ii) Remuneração pela prestação do serviço público; (iii) Compensações tarifárias (por ex. 4_18, Sub_23, Social+); (iv) Outros subsídios à exploração; (v) Outros gastos.	10 ³ Euro	Indemizações compensatórias: 57.726,80€; Passes escolares: 13.082,40€
	Valor do investimento da Autoridade de Transporte no âmbito do serviço público de transporte de passageiros:	10 ³ Euro	
	(i) Em material circulante;	%	100%
	(ii) Outros investimentos.	%	98%
Qualidade e segurança	Índice de regularidade (IR). Índice de pontualidade (IP5). Resumo dos resultados do último inquérito de satisfação realizado aos passageiros e potenciais passageiros.	-	
	N.º de reclamações por motivo.	Un.	0
	Atendimento ao público: formas e locais de atendimento (físicos, telefónicos, online pontos de vendas de bilhetes, aplicações informáticas.	-	Atendimento telefónico.
	N.º de acidentes de viação (safety), por tipo de acidente.	Un.	0
	N.º de incidentes de segurança (security)	Un.	0
Sustentabilidade	Emissões de gases com efeito de estufa (GEE) associado à prestação do serviço de transporte de passageiros.	tCO2eq	

INFORMAÇÃO MÍNIMA A CONSTAR NO RELATÓRIO ANUAL RELATIVO AO SERVIÇO PÚBLICO DE TRANSPORTE DE PASSAGEIROS PREVISTO NO ARTIGO 7.º DO REGULAMENTO (CE) 1370/2007

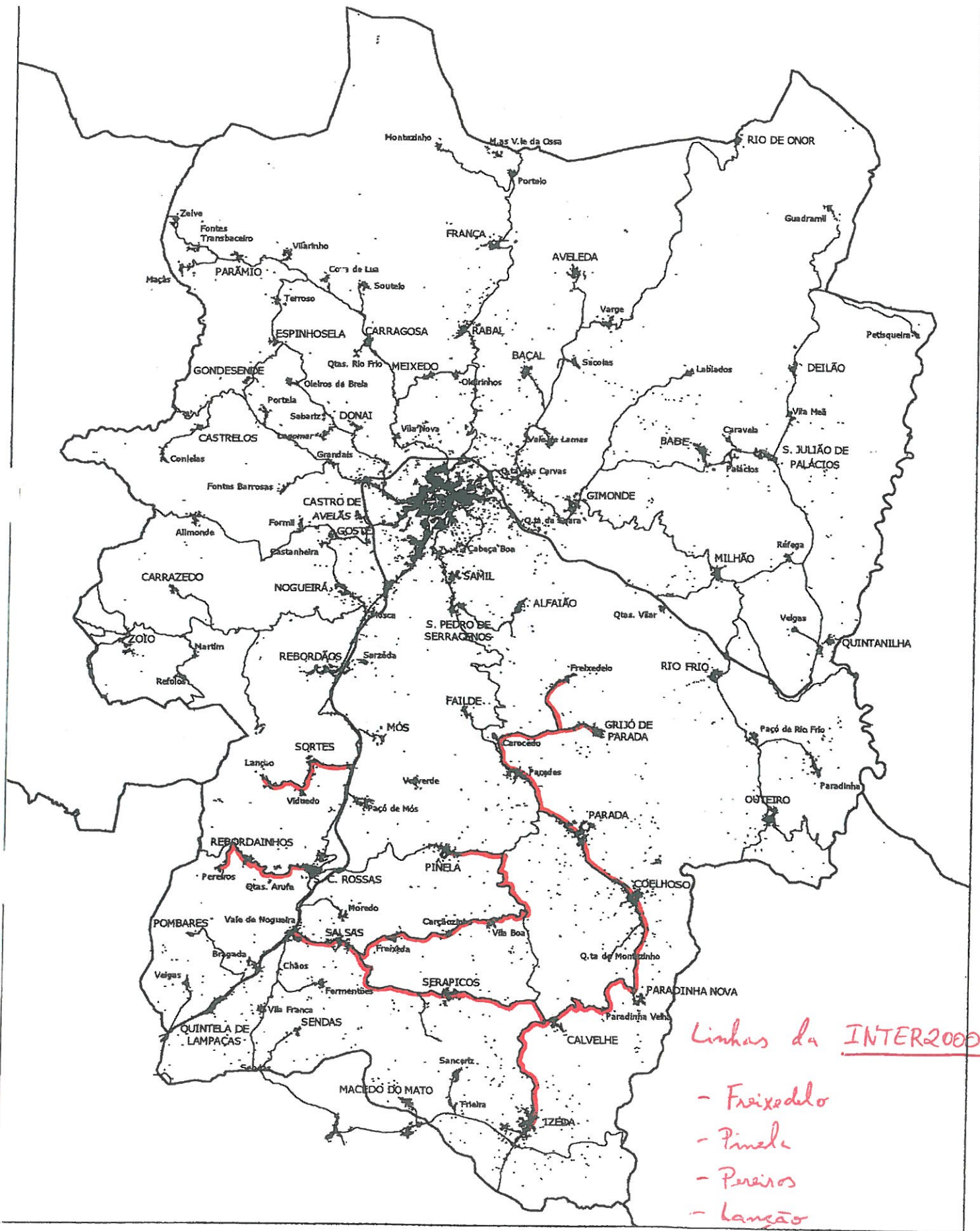
Acordo entre o Município de Bragança e a empresa Inter2000 – Transporte de Passageiros, Lda.

Dimensão	Indicador	Unidade	Observações
	Consumo anual de energia, por fonte de energia (gasóleo, GPL, gás natural, eletricidade e outros).	L, kWh, m ³	17 425 (L)

Nota 1: Nas informações solicitadas são válidos os conceitos e definições do RJSPTP, do Regulamento n.º 430/2019, publicado no Diário da República, 2.ª série, n.º 94, de 16 de maio de 2019 e da Informação da AMT às autoridades de transporte relativa aos indicadores de monitorização e supervisão, de 27 de setembro de 2018 e publicado no seu site.

Nota 2: A ausência de informação total ou parcial ou com a desagregação sugerida, poderá/deverá ser justificada, designadamente em função de circunstancialismos locais.

Nota 3: Caso sejam necessários esclarecimentos, poderá ser utilizado o endereço: ds@amt-autoridade.pt



CONCELHO DE BRAGANÇA

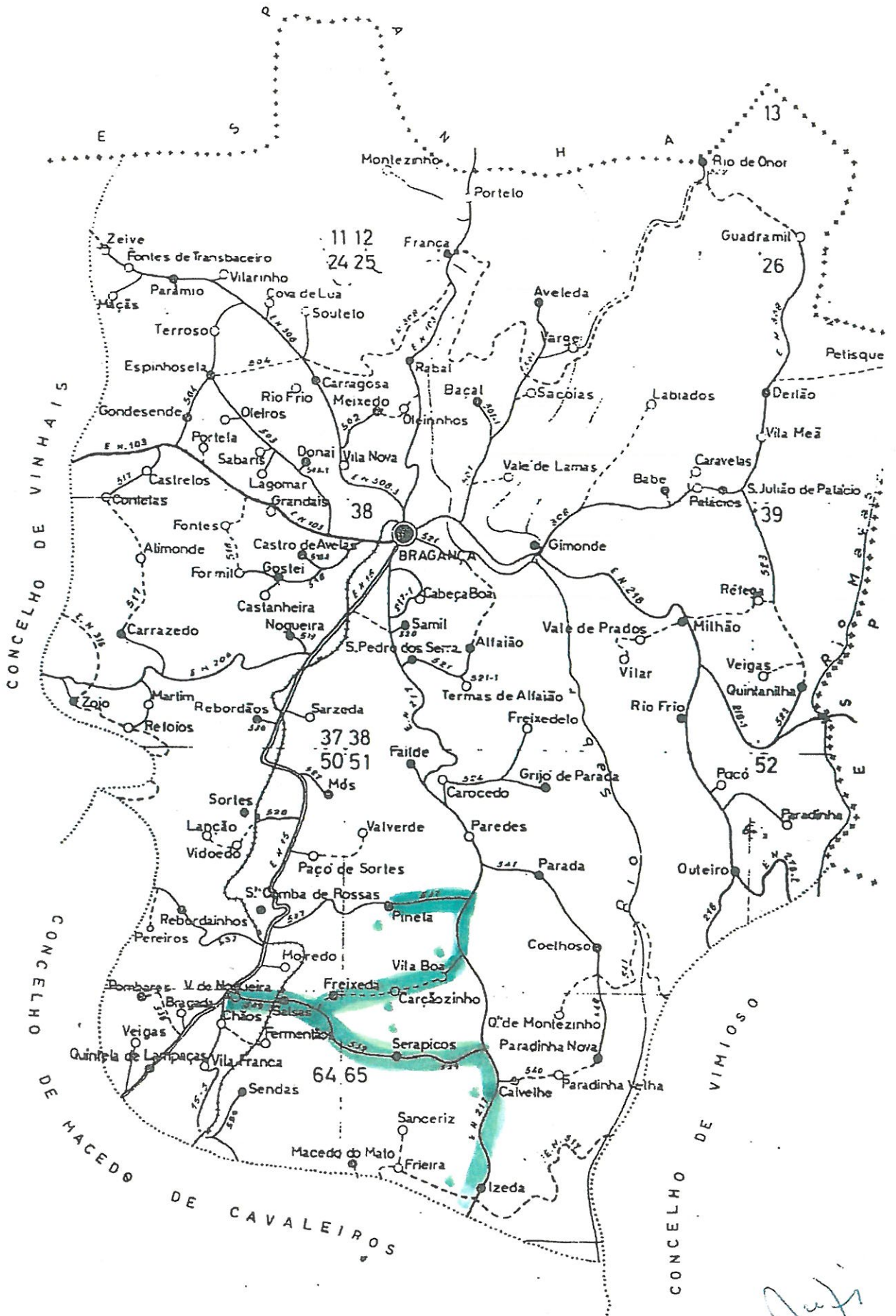
Janeiro/2007

Rui Martins

Escala
1:200.000



CONCELHO DE BRAGANÇA



Escala 1:20

f.v.1

INTER 2000 – Transporte de Passageiros Ld.^a
 Carreira de passageiros entre Freixedelo/Izeda
 Assinatura de linhas mensais para 44 viagens

QUILOMETROS	LOCALIDADES	PREÇO	QUILOMETROS	LOCALIDADE	PREÇO
4	Freixedelo/Grijó de Parada	23,15	5	Grijó de Parada/Carocedo	31,60
9	Freixedelo/Carocedo	49,20	9	Grijó de Parada/Failde	49,20
13	Freixedelo/Failde	61,70	13	Grijó de Parada/Paredes	61,70
17	Freixedelo/Paredes	73,60	17	Grijó de Parada/Parada	73,60
21	Freixedelo/Parada	88,00	21	Grijó de Parada/Coelhoso	88,00
25	Freixedelo/Coelhoso	110,80	26	Grijó de Parada/Parad. Nova	110,80
30	Freixedelo/Parad. Nova	122,20	30	Grijó de Parada/Parad. Velha	122,20
34	Freixedelo/Parad. Velha	131,50	34	Grijó de Parada/Calvelhe	131,50
38	Freixedelo/Calvelhe	139,80	40	Grijó de Parada/Izeda	139,80
44	Freixedelo/Izeda	146,00			
4	Carocedo/Failde	23,15	4	Failde/Paredes	23,15
8	Carocedo/Paredes	37,95	8	Failde/Parada	37,95
12	Carocedo/Parada	53,45	12	Failde/Coelhoso	53,45
16	Carocedo/Coelhoso	63,95	17	Failde/Parad. Nova	73,60
21	Carocedo/Parad. Nova	88,00	21	Failde/Parad. Velha	88,00
25	Carocedo/Para. Velha	110,80	25	Failde/Calvelhe	110,80
29	Carocedo/Calvelhe	122,20	31	Failde/Izeda	122,20
35	Carocedo/Izeda	131,50			

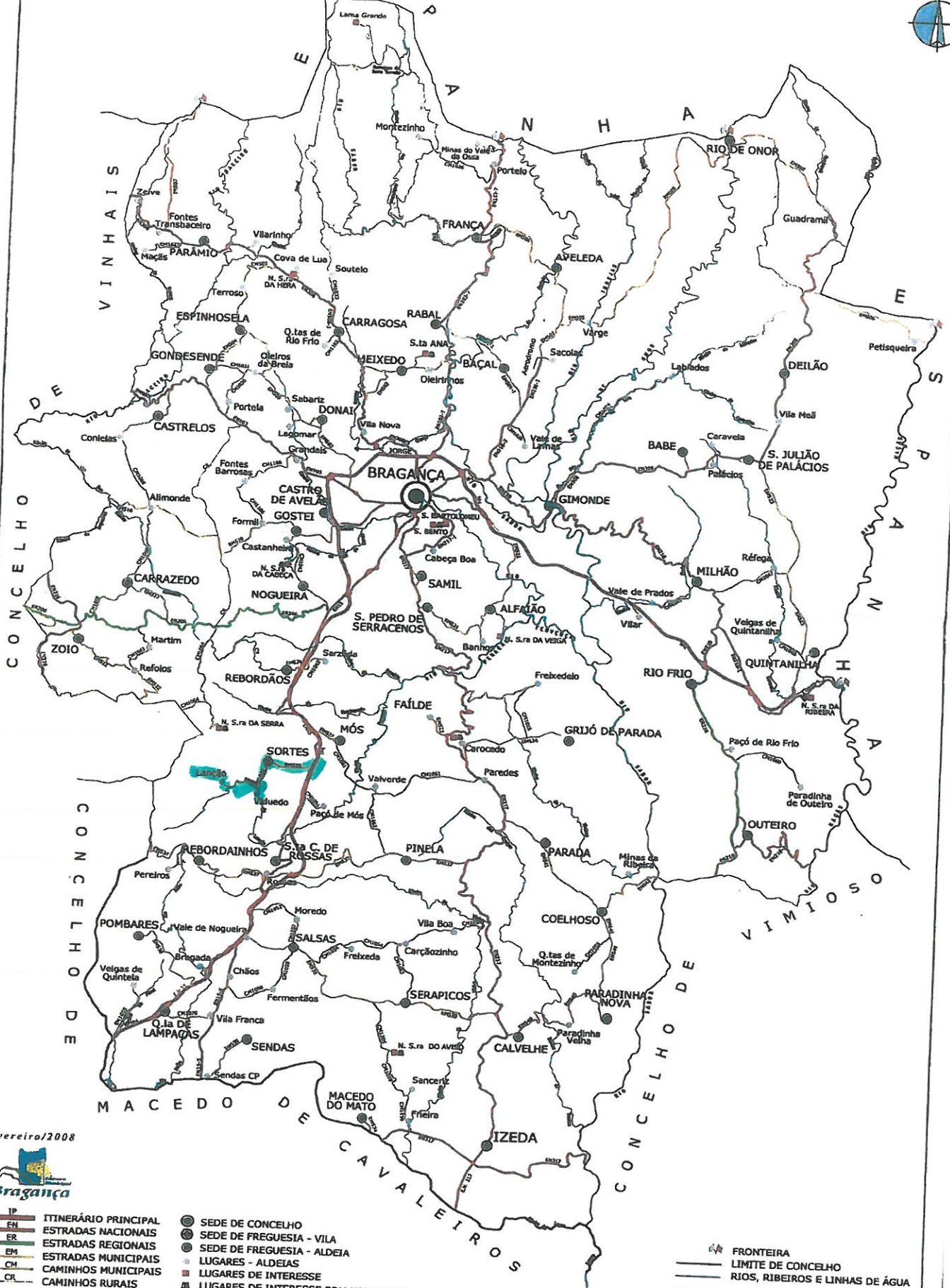
HAZ

QUILOMETROS	LOCALIDADES	PREÇO	QUILOMETROS	LOCALIDADE	PREÇO
4 8 13 17 21 27	Parades/Parada Paredes/Coelhoso Paredes/Parad. Nova Paredes/Parad. Velha Paredes/Calvelhe Paredes/Izeda	23,15 37,95 61,70 73,60 88,00 110,80	4 9 13 17 23	Parada/Coelhoso Parada/Parad. Nova Parada/Parad. Velha Parada/Calvelhe Parada/Izeda	23,15 49,20 61,70 73,60 98,40
5 9 13 19	Coelhoso/Parad. Nova Coelhoso/Parad. Velha Coelhoso/Calvelhe Coelhoso/Izeda	31,60 49,20 61,70 80,50	4 8 14	Parad. Nova/Parad. Velha Parad. Nova/Calvelhe Parad. Nova/Izeda	23,15 37,95 61,70
4 10	Parad. Velha/ Calvelhe Parad. Velha/Izeda	23,15 49,20	6	Calvelhe/Izeda	31,60

Esta Tabela anula as anteriormente aprovadas.
Entra em vigor em: 01-01-2020 e 2021

A GERÊNCIA

S CONCELHO DE BRAGANÇA



Revereiro/2008
 Desenho: Manuel Afonso

Bragança

- | | | | |
|----|----------------------|---|------------------------------------|
| IP | ITINERÁRIO PRINCIPAL | ● | SEDE DE CONCELHO |
| EN | ESTRADAS NACIONAIS | ○ | SEDE DE FREGUESIA - VILA |
| ER | ESTRADAS REGIONAIS | ○ | SEDE DE FREGUESIA - ALDEIA |
| EM | ESTRADAS MUNICIPAIS | ○ | LUGARES - ALDEIAS |
| CM | CAMINHOS MUNICIPAIS | ○ | LUGARES DE INTERESSE |
| CR | CAMINHOS RURAIS | ○ | LUGARES DE INTERESSE COM MIRADOURO |

Escala 1:800 000

FRONTEIRA
 LIMITE DE CONCELHO
 RIOS, RIBEIROS E LINHAS DE ÁGUA
 Sector de Informação Geográfica

CARREIRA DE PASSAGEIROS ENTRE LANÇÃO- CRUZ.DE SORTES

INTER 2000-TRANSPORTE DE PASSAGEIROS, LDA

TABELA DE VALORES MÁXIMOS DE PREÇOS DE BILHETES SIMPLES

LANÇÃO			
1,05 €	VIDUEDO		
1,45 €	1,05 €	SORTES	
1,90 €	1,45 €	1,05 €	CRUZ. SORTES

**ESTA TABELA ANULA A ANTERIORMENTE APROVADA
ENTRA EM VIGOR EM 01/01/2020**

O GERENTE

CARREIRA DE PASSAGEIROS ENTRE LANÇÃO-CRUZ. SORTES

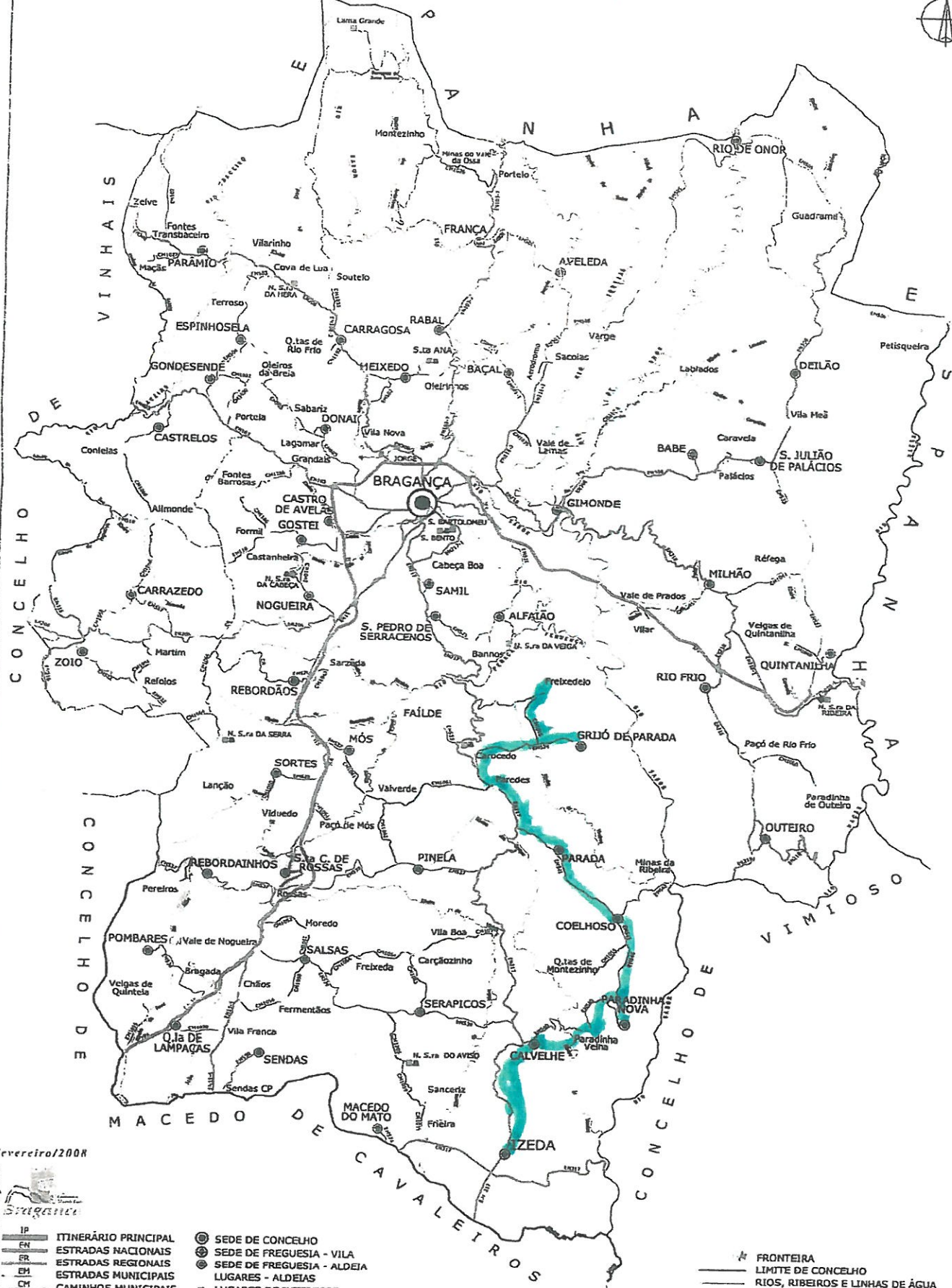
INTER 2000-TRANSPORTE DE PASSAGEIROS, LDA

TABELA DE VALORES PARA ASSINATURAS DE 44 VIAGENS

KM	LOCALIDADE	PREÇO
3	LANÇÃO-VIDUEDO	23,15 €
5	LANÇÃO-SORTES	31,60 €
7	LANÇÃO-CRUZ. DE4 SORTES	37,95 €
2	VIDUEDO-SORTES	18,95 €
4	VIDUEDO-CRUZ. SORTES	23,15 €
2	SORTES-CRUZ. SORTES	18,95 €

ESTA TABELA ANULA A ANTERIORMENTE APROVADA
ENTRA EM VIGOR EM 01-01-2020

S CONCELHO DE BRAGANÇA



Fevereiro/2008



Desenho: Manuel Afonso

- IP ITINERÁRIO PRINCIPAL
- EN ESTRADAS NACIONAIS
- ER ESTRADAS REGIONAIS
- EM ESTRADAS MUNICIPAIS
- CM CAMINHOS MUNICIPAIS
- CR CAMINHOS RURAIS
- ⊙ SEDE DE CONCELHO
- ⊙ SEDE DE FREGUESIA - VILA
- ⊙ SEDE DE FREGUESIA - ALDEIA
- LUGARES - ALDEIAS
- LUGARES DE INTERESSE
- ⊠ LUGARES DE INTERESSE COM MIRADOURO

Escala 1:800 000

- FRONTEIRA
- LIMITE DE CONCELHO
- RIOS, RIBEIROS E LINHAS DE ÁGUA

Sector de Informação Geográfica

MINISTÉRIO DAS OBRAS PÚBLICAS, TRANSPORTES E COMUNICAÇÕES
INSTITUTO DA MOBILIDADE E DOS TRANSPORTES TERRESTRES, I.P.

CARREIRA DE PASSAGEIROS ENTRE FREIXEDELÓ-IZEDA

F.1

INTER 2000-TRANSPORTE DE PASSAGEIROS, LDA

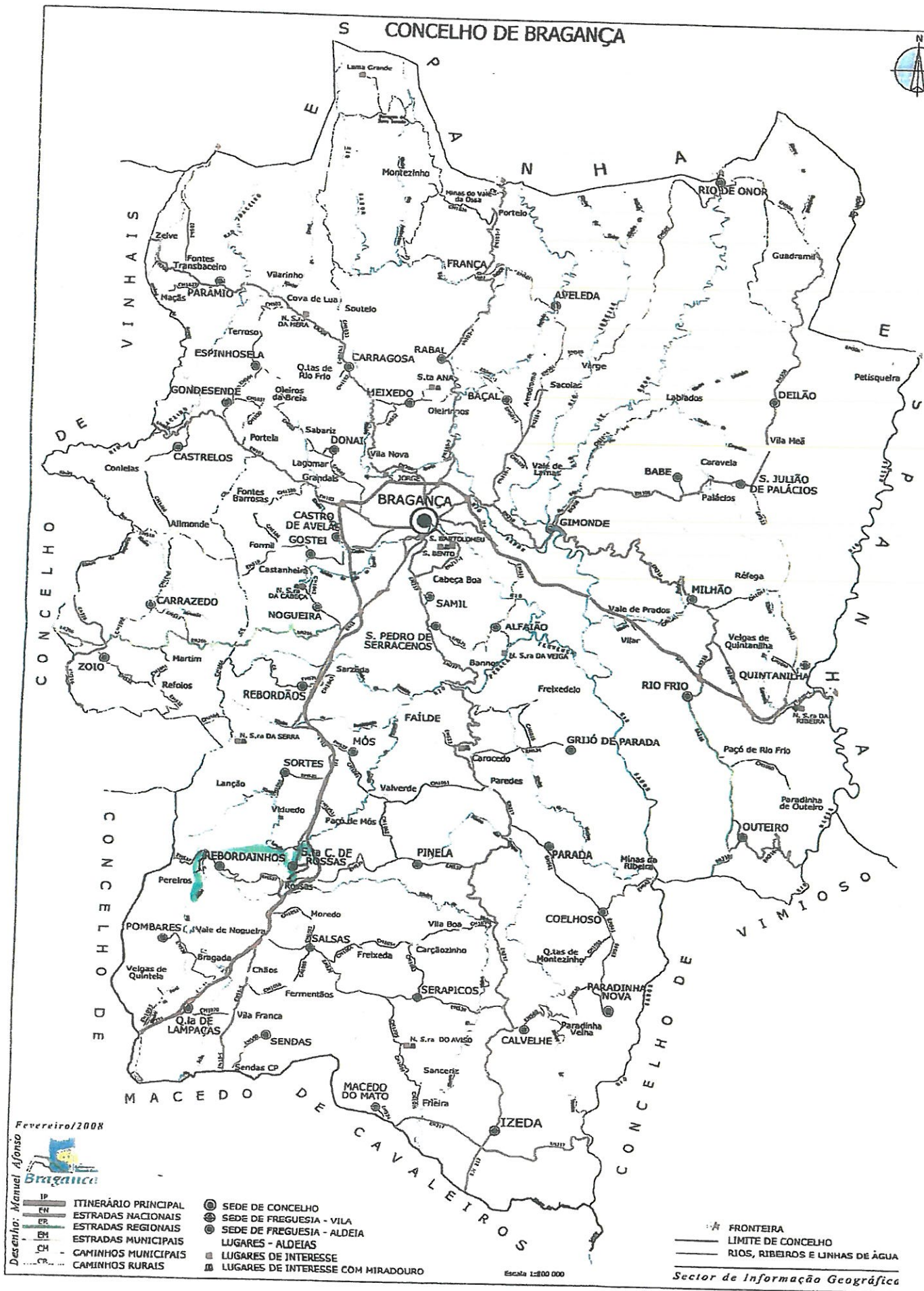
TABELA DE VALORES PARA ASSINATURAS DE 44 VIAGENS

KM	LOCALIDADE	PREÇO	KM	LOCALIDADE	PREÇO
4	FREIXEDELÓ-GRIJÓ DE PARADEA	23,15 €	5	GRIJÓ-PARADA-CAROCEDO	31,60 €
9	FREIXEDELÓ-CAROCEDO	49,20 €	9	GRIJÓ PARADA-FAÍLDE	49,20 €
13	FREIXEDELÓ-FAÍLDE	61,70 €	13	GRIJÓ PARADA-PAREDES	61,70 €
17	FREIXEDELÓ-PAREDES	73,60 €	17	GRIJÓ PARADA-PARADA	73,60 €
21	FREIXEDELÓ -PARADA	88,00 €	21	GRIJÓ DPARADA-COELHO	88,00 €
25	FREIXEDELÓ-COELHO	110,80 €	26	GRIJÓ PARADA - PARADINHA NOVA	110,80 €
30	FREIXEDELÓO -PARADINHA NOVA	122,20 €	30	GRIJÓ PARADA-PARADINHA VELHA	122,20 €
34	FREIXEDELÓ-PARADINHA VELHA	131,50 €	34	GRIJÓ PARADA-CALVELHE	131,50 €
38	FREIXEDELÓ-CALVELHE	139,80 €	40	GRIJÓ PARADA-IZEDA	139,80 €
44	FREIXEDELÓ IZEDA	146,00 €	4	FAÍLDE -PAREDES	23,15 €
4	CAROCEDO FAILDE	23,15 €	8	FAÍLDE PARADA	37,95 €
8	CAROCEDO -PAREDES	37,95 €	12	FAÍLDE-COELHO	53,45 €
12	CAROCEDO PARADA	53,45 €	17	FAÍLDE -PARADINHA NOVA	73,60 €
16	CXAROCEDO-COELHO	63,95 €	21	FAÍLDE-PARADINHA VELHA	88,00 €
21	CAROCEDO-PARADINHA N OVA	88,00 €	25	FAÍLDE-CALVELHE	110,80 €
25	CAROCEDO PARADINHA VELHA	110,80 €	31	FAÍLDE-IZEDA	122,20 €
29	CAROCEDO-CALVELHO	122,20 €			
35	CAROCEDO-IZERDA	131,50 €			

ESTA TABELA ANULA A ANTERIOR APROVADA

ENTRA EM VIGOR EM 01-01-2020 e 2021

O GERENTE



Fevereiro/2008



Desenho: Manuel Afonso

- IP ITINERÁRIO PRINCIPAL
- EN ESTRADAS NACIONAIS
- ER ESTRADAS REGIONAIS
- EM ESTRADAS MUNICIPAIS
- CM CAMINHOS MUNICIPAIS
- CR CAMINHOS RURAIS
- SEDE DE CONCELHO
- SEDE DE FREGUESIA - VILA
- SEDE DE FREGUESIA - ALDEIA
- LUGARES - ALDEIAS
- LUGARES DE INTERESSE
- LUGARES DE INTERESSE COM MIRADOURO

- FRONTEIRA
- LIMITE DE CONCELHO
- RIOS, RIBEIROS E LINHAS DE ÁGUA

Escala 1:200 000

Sector de Informação Geográfica

MINISTÉRIO DAS OBRAS PÚBLICAS, TRANSPORTES E COMUNICAÇÕES
INSTITUTO DA MOBILIDADE E DOS TRANSPORTES TERRESTRES, I.P.

CARREIRA DE PASSAGEIROS ENTRE PEREIRO-SANTA COMBA DE ROSSAS
INTER 2000-TRANSPORTE DE PASSAGEIROS, LDA
TABELA DE VALORES PARA ASSINATURAS DE 44 VIAGENS

KM	LOCALIDADE	PREÇO
2	ROSSAS/ESTAÇÃO-CRUZ. ARUFE	18,95 €
4	ROSSAS/ESTAÇÃO- REBORDAINHOS	23,15 €
7	ROSSAS/ESTAÇÃO-PEREIROS	37,95 €
2	CRUZ.ARUFE-REBORDAINHOS	18,95 €
5	CRUZ. ARUFE-PEREIROS	31,60 €
3	SREBORDAINHOS-PEREIROS	23,15 €

ESTA TABELA ANULA A ANTERIORMENTE APROVADA
ENTRA EM VIGOR EM 01-01-2020 *e 2021*



S. R.

MINISTÉRIO DAS OBRAS PÚBLICAS, TRANSPORTES E COMUNICAÇÕES
INSTITUTO DA MOBILIDADE E DOS TRANSPORTES TERRESTRES, I.P.

CARREIRA DE PASSAGEIROS ENTRE PEREIROIS CRUZ. DE ROSSAS

INTER 2000-TRANSPORTE DE PASSAGEIROS, LDA

TABELA DE VALORES MÁXIMOS DE PREÇOS DE BILHETES SIMPLES

PEREIROIS			
1,05 €	REBORDAINHOS		
1,45 €	1,05 €	Q .ARUFE	
1,90 €	1,45 €	1,05 €	CRUZ. ROSSAS

**ESTA TABELA ANULA A ANTERIORMENTE APROVADA
ENTRA EM VIGOR EM 01/01/2020 e 2021**

O GERENTE