

INFORMAÇÃO MÍNIMA A CONSTAR NO RELATÓRIO ANUAL RELATIVO AO SERVIÇO PÚBLICO DE TRANSPORTE DE PASSAGEIROS PREVISTO NO ARTIGO 7.º DO REGULAMENTO (CE) 1370/2007

Seviço de Transportes Urbanos de Bragança (STUB)

Dimensão	Indicador	Unidade	Observações
	Designação Social do operador de serviço público e marca com que operam	-	Seviço de Transportes Urbanos de Bragança (STUB)
	Forma de exploração do serviço público de transporte de passageiros e respetiva forma de contratação.	-	Com recurso a meios próprios.
	Natureza do contrato de serviço público.	-	Autoridade de transportes
Identificação dos Operador e dos Contratos de Serviço Público	Caracterização do Contrato de Serviço Público:		Município de Bragança
	(i) Designação do contrato;		
	(ii) Identificação da autoridade de transportes concedente;		
	(iii) Vigência do contrato (datas de início e de fim);		
	(iv) Estão definidas obrigações de serviço público (S/N);		
	(v) Estão definidas compensações financeiras (S/N);		
(vi) Está definido regime de incentivos e penalidades associado ao desempenho.			
	(v) É atribuída exclusividade (S/N);		
	(vi) Modos de transporte.		Transporte passageiros por modo rodoviário.
	Lista das rotas (linhas) contratadas divididas por:		
	(i) Transporte municipal, intermunicipal e inter-regional;		<u>Transporte Municipal</u> : U1; U2; U3; R1; R2; R3; R4; R5; R6; R7; R9; R10; R11; R12; R13; R14
	(ii) Transporte regular e transporte flexível.		<u>Transporte Regular</u> : U1; U2; U3; R1; R2; R3; R4; R5; R6; R7; R9; R10; R11; R12; R13; R14
	Mapa do município com o desenho das rotas (linhas) contratadas e identificação das povoações com mais de 40 habitantes.		Cfr. Mapa em anexo.
	N.º de linhas exploradas e respetiva extensão.	Un.	(16) 393,9km
	N.º de circulações:		
	(i) Totais anuais;	Un.	21 500
	(i) Média diária nos dias úteis;		85
	(ii) Média diária nos fins de semana e feriados.		Não aplicável
	% da população do município servida por transportes públicos.	%	96
	N.º de veículos.km produzidos.		
	N.º de lugares.km produzidos.	10 ³ VKm	361 765
	Indicação das opções disponíveis em termos de títulos de transporte, designadamente o preço:	10 ⁶ LKm	19 404 909
Oferta	(i) Títulos ocasionais;		
	(ii) Títulos monomodais;		
	(iii) Títulos intermodais e/ou assinaturas;		No ano de reporte verificou-se a gratuitidade no Seviço de Transportes Urbanos de Bragança (STUB)

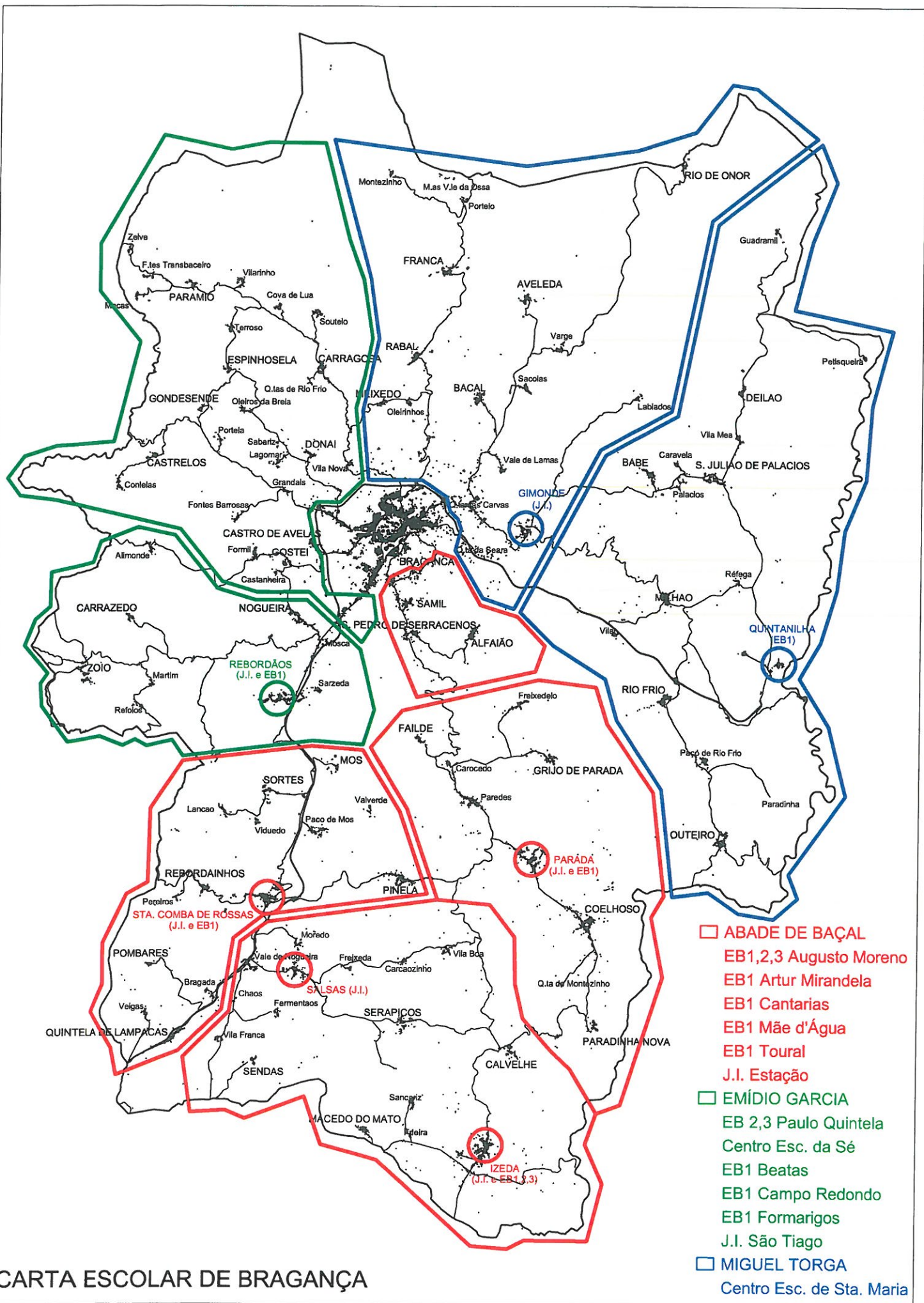
INFORMAÇÃO MÍNIMA A CONSTAR NO RELATÓRIO ANUAL RELATIVO AO SERVIÇO PÚBLICO DE TRANSPORTE DE PASSAGEIROS PREVISTO NO ARTIGO 7.º DO REGULAMENTO (CE) 1370/2007

Serviço de Transportes Urbanos de Bragança (STUB)	
N.º de passageiros transportados.	Un. 119 463
N.º de passageiros.km transportados.	10 ³ PKm 2 009 538
Taxa de ocupação média anual da frota.	% 53,60
Taxa de fraude detetada.	%
Número de veículos da frota por: (i) Tipo de combustível; (ii) Por norma ambiental EURO; (iii) Com e sem acessibilidade a pessoas com mobilidade condicionada; (iv) Por lotação.	Un. Eletricidade: 2; Gasóleo:13. Com acessibilidade: 5
Idade média da frota	Anos 16,5
Receitas tarifárias anuais por título de transporte.	10 ³ Euro
Gastos totais da Autoridade de Transporte com o serviço público de transporte de passageiros, por contrato, discriminando a seguinte informação: (i) Compensações por obrigações de serviço público; (ii) Remuneração pela prestação do serviço público; (iii) Compensações tarifárias (por ex. 4_18, Sub_23, Social+); (iv) Outros subsídios à exploração; (v) Outros gastos.	10 ³ Euro 725.565,90€
Valor do investimento da Autoridade de Transporte no âmbito do serviço público de transporte de passageiros: (i) Em material circulante; (ii) Outros investimentos.	10 ³ Euro
Índice de regularidade (IR).	% 100%
Índice de pontualidade (IP5).	% 99%
Resumo dos resultados do último inquérito de satisfação realizado aos passageiros e potenciais passageiros.	-
N.º de reclamações por motivo.	Un.
Atendimento ao público: formas e locais de atendimento (físicos, telefónicos, online pontos de vendas de bilhetes, aplicações informáticas.	- Website, atendimento telefónico e posto de venda de bilhetes, aplicações informáticas.
N.º de acidentes de viação (<i>safety</i>), por tipo de acidente.	Un.
N.º de incidentes de segurança (<i>security</i>)	Un.
Emissões de gases com efeito de estufa (GEE) associado à prestação do serviço de transporte de passageiros.	tCO2eq
Consumo anual de energia, por fonte de energia (gasóleo, GPL, gás natural, eletricidade e outros).	L, KWh, m ³ Gasóleo: 88585,52(L)

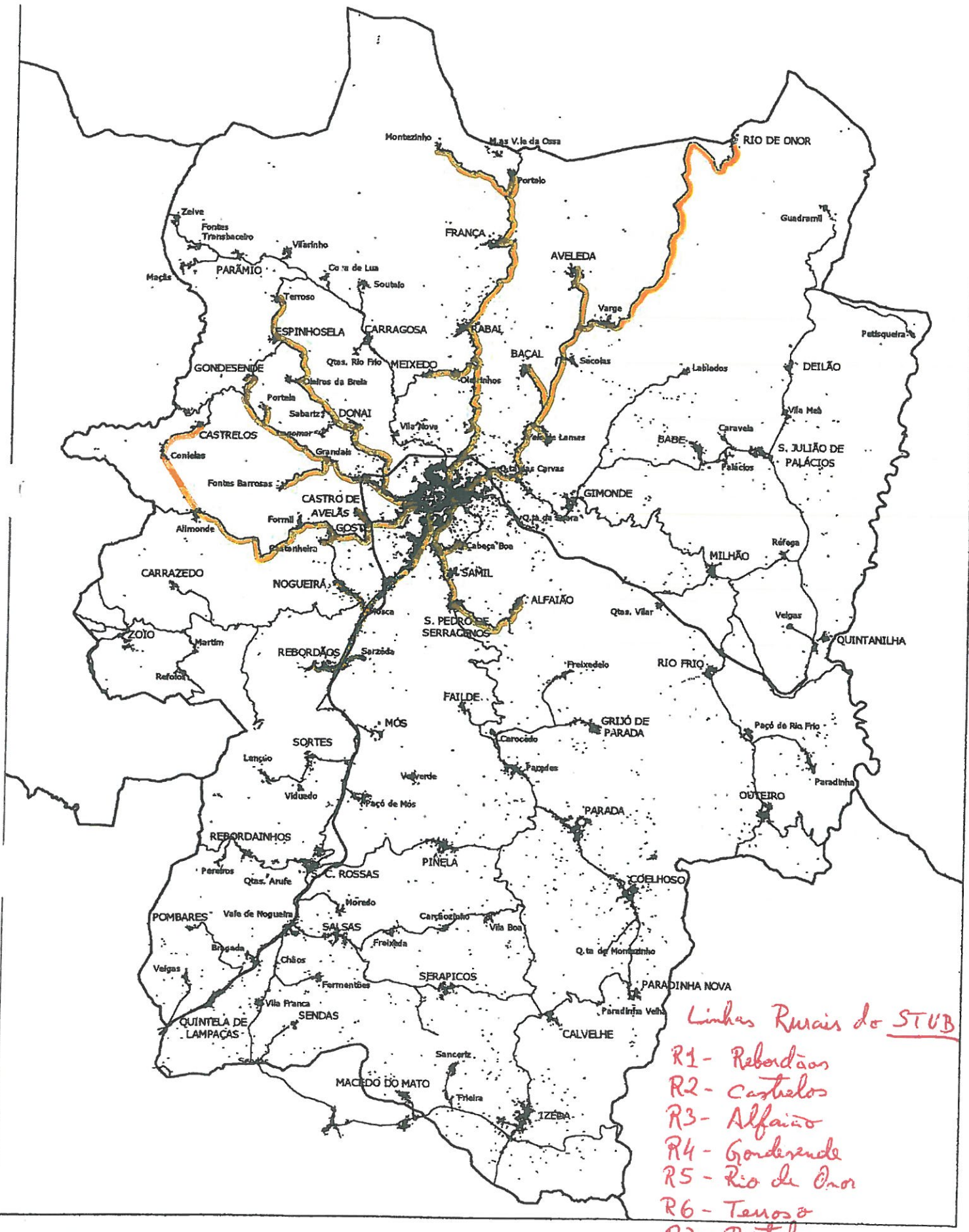
Nota 1: Nas informações solicitadas são válidos os conceitos e definições do RJSPTP, do Regulamento n.º 430/2019, publicado no Diário da República, 2.ª série, n.º 94, de 16 de maio de 2019 e da Informação da AMT às autoridades de transporte relativa aos indicadores de monitorização e supervisão, de 27 de setembro de 2018 e publicado no seu site.

Nota 2: A ausência de informação total ou parcial ou com a desagregação sugerida, poderá/deverá ser justificada, designadamente em função de circunstâncias locais.

Nota 3: Caso sejam necessários esclarecimentos, poderá ser utilizado o endereço: ds@amt-autoridade.pt



CARTA ESCOLAR DE BRAGANÇA



CONCELHO DE BRAGANÇA

Janeiro/2007

Rui Martins

Escala
1:200.000



Localidades com mais de 40 habitantes

Localidade	População residente
Alfaião	164
Aveleda e Rio de Onor	227
Babe	209
Baçal	460
Caragosa	162
Castrelos e Carrazedo	214
Castro de Avelãs	430
Coelhoso	279
Donai	419
Espinhosela	227
França	199
Gimonde	358
Gondesende	139
Gostei	397
Grijó de Parada	248
Izeda, Calvelhe e Paradinha Nova	851
Macedo do Mato	178
Mós	175
Nogueira	462
Outeiro	234
Parada e Faílde	539
Parâmio	195
Pinela	227
Quintanilha	217
Quintela de Lampaças	184
Rabal	154
Rebordaínhos e Pombares	148
Rebordãos	533
Rio Frio e Milhão	287
Salsas	269
Samil	1395
Santa Comba de Rossas	276
São Julião de Palácios e Deilão	319
São Pedro de Serracenos	380
Sé Santa Maria e Meixedo	22 693
Sendas	151
Serapicos	187
Sortes	262
Zoio	141

INFORMAÇÃO MÍNIMA A CONSTAR NO RELATÓRIO ANUAL RELATIVO AO SERVIÇO PÚBLICO DE TRANSPORTE DE PASSAGEIROS PREVISTO NO ARTIGO 7.º DO REGULAMENTO (CE) 1370/2007

Acordo entre o Município de Bragança e a empresa Rodonorte – Transportes Portugueses, S.A.

Dimensão	Indicador	Unidade	Observações
Identificação dos Operador e dos Contratos de Serviço Público	Designação Social do operador de serviço público e marca com que operam	-	Rodonorte – Transportes Portugueses, S.A.
	Forma de exploração do serviço público de transporte de passageiros e respetiva forma de contratação.	-	Mediante atribuição através da celebração de Acordo de serviço público a operador privado.
	Natureza do contrato de serviço público.	-	Acordo
	Caracterização do Contrato de Serviço Público:		
	(i) Designação do contrato;		Acordo entre o Município de Bragança e a empresa Rodonorte – Transportes Portugueses, S.A.
	(ii) Identificação da autoridade de transportes concedente;		Município de Bragança
	(iii) Vigência do contrato (datas de início e de fim);		01/10/2020 a 31/09/2021 e 01/10/2021 a 31/12/2022.
	(iv) Estão definidas obrigações de serviço público (S/N);		Sim
	(v) Estão definidas compensações financeiras (S/N);		Sim
	(vi) Está definido regime de incentivos e penalidades associado ao desempenho.		Sim
(v) É atribuída exclusividade (S/N);		Não	
(vi) Modos de transporte.		Transporte passageiros por modo rodoviário.	
Lista das rotas (linhas) contratadas divididas por:			
(i) Transporte municipal, intermunicipal e inter-regional;			<u>Transporte Municipal:</u> Bragança – Dine (3103); Bragança – Torre D. Chama (2725); Bragança – Calvelhe (5391); Bragança – Quintanilha (4376); Bragança – Guadramil (4763); Bragança – Freixedelo (6744); Bragança – Veigas (6229). <u>Transporte Intermunicipal:</u> Bragança – Miranda do Douro (5343)
(ii) Transporte regular e transporte flexível.			<u>Transporte Regular:</u> Bragança – Dine (3103); Bragança – Torre D. Chama (2725); Bragança – Calvelhe (5391); Bragança – Miranda do Douro; (5343); Bragança – Quintanilha (4376); Bragança – Guadramil (4763); Bragança – Freixedelo (6744); Bragança – Veigas (6229).
Mapa do município com o desenho das rotas (linhas) contratadas e identificação das povoações com mais de 40 habitantes.		-	Cfr. Mapa em anexo.
N.º de linhas exploradas e respetiva extensão.		Un.	8
N.º de circulações:			
(i) Totais anuais;			
(i) Média diária nos dias úteis;		Un.	
(ii) Média diária nos fins de semana e feriados.			
% da população do município servida por transportes públicos.		%	96
N.º de veículos.km produzidos.		10 ³ VKm	

INFORMAÇÃO MÍNIMA A CONSTAR NO RELATÓRIO ANUAL RELATIVO AO SERVIÇO PÚBLICO DE TRANSPORTE DE PASSAGEIROS PREVISTO NO ARTIGO 7.º DO REGULAMENTO (CE) 1370/2007

Acordo entre o Município de Bragança e a empresa Rodonorte – Transportes Portugueses, S.A.

Oferta	N.º de lugares.km produzidos. Indicação das opções disponíveis em termos de títulos de transporte, designadamente o preço:	10 ⁶ LKm	
	(i) Títulos ocasionais;	-	
	(ii) Títulos monomodais;		
	(iii) Títulos intermodais e/ou assinaturas;		
Procura	N.º de passageiros transportados.	Un.	
	N.º de passageiros.km transportados.	10 ³ PKm	
	Taxa de ocupação média anual da frota.	%	
	Taxa de fraude detetada.	%	
Material circulante (frota)	Número de veículos da frota por:		
	(i) Tipo de combustível;		Gasóleo: 8
	(ii) Por norma ambiental EURO;		
	(iii) Com e sem acessibilidade a pessoas com mobilidade condicionada;		
	(iv) Por lotação.		
	Idade média da frota	Anos	15
	Receitas tarifárias anuais por título de transporte.	10 ³ Euro	Receitas de outros passes - 127 629,90 €; Recitas de títulos ocasionais - 65 656,40€.
Indicadores Económico-Financeiros	Gastos totais da Autoridade de Transporte com o serviço público de transporte de passageiros, por contrato, discriminando a seguinte informação:		
	(i) Compensações por obrigações de serviço público;	10 ³ Euro	Indemizações compensatórias: 128.712,80€; Passes escolares: 84.483,00€.
	(ii) Remuneração pela prestação do serviço público;		
	(iii) Compensações tarifárias (por ex. 4_18, Sub_23, Social+);		
	(iv) Outros subsídios à exploração;		
	(v) Outros gastos.		
	Valor do investimento da Autoridade de Transporte no âmbito do serviço público de transporte de passageiros:	10 ³ Euro	
	(i) Em material circulante;		
	(ii) Outros investimentos.		
Qualidade e segurança	Índice de regularidade (IR).	%	
	Índice de pontualidade (IP5).	%	
	Resumo dos resultados do último inquérito de satisfação realizado aos passageiros e potenciais passageiros.	-	
	N.º de reclamações por motivo.	Un.	
	Atendimento ao público: formas e locais de atendimento (físicos, telefónicos, online pontos de vendas de bilhetes, aplicações informáticas.	-	Website, atendimento telefónico e posto de venda de bilhetes.
	N.º de acidentes de viação (safety), por tipo de acidente.	Un.	

INFORMAÇÃO MÍNIMA A CONSTAR NO RELATÓRIO ANUAL RELATIVO AO SERVIÇO PÚBLICO DE TRANSPORTE DE PASSAGEIROS PREVISTO NO ARTIGO 7.º DO REGULAMENTO (CE) 1370/2007

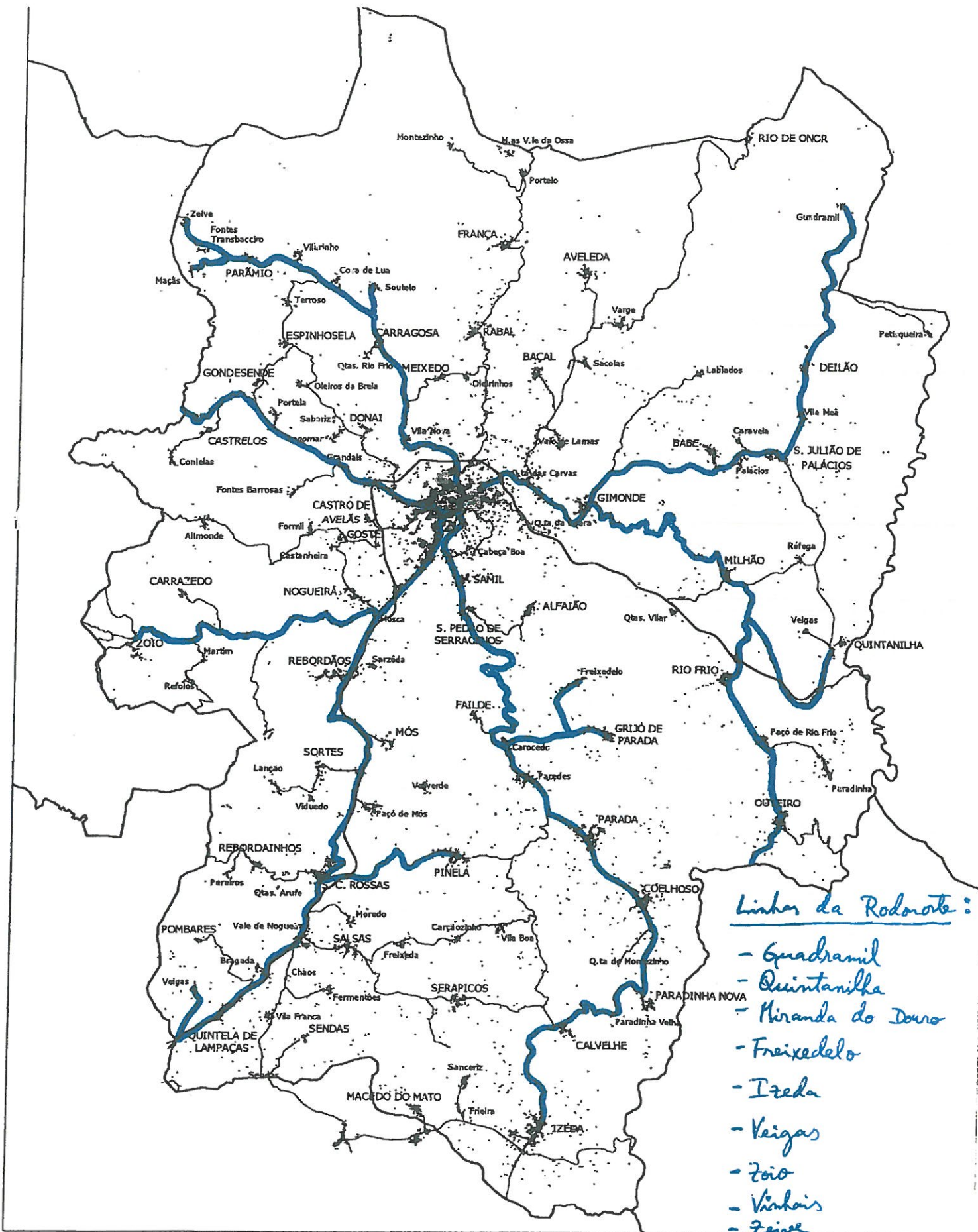
Acordo entre o Município de Bragança e a empresa Rodonorte – Transportes Portugueses, S.A.

	N.º de incidentes de segurança (<i>security</i>)	Un.
Sustentabilidade	Emissões de gases com efeito de estufa (GEE) associado à prestação do serviço de transporte de passageiros.	tCO2eq
	Consumo anual de energia, por fonte de energia (gasóleo, GPL, gás natural, eletricidade e outros).	L, KWh, m ³ 196.499 (L)

Nota 1: Nas informações solicitadas são válidos os conceitos e definições do RJSPTP, do Regulamento n.º 430/2019, publicado no Diário da República, 2.ª série, n.º 94, de 16 de maio de 2019 e da Informação da AMT às autoridades de transporte relativa aos indicadores de monitorização e supervisão, de 27 de setembro de 2018 e publicado no seu site.

Nota 2: A ausência de informação total ou parcial ou com a desagregação sugerida, poderá/deverá ser justificada, designadamente em função de circunstancialismos locais.

Nota 3: Caso sejam necessários esclarecimentos, poderá ser utilizado o endereço: ds@amt-autoridade.pt



CONCELHO DE BRAGANÇA

Janeiro/2007

Rui Martins

Escala
1:200.000

INFORMAÇÃO MÍNIMA A CONSTAR NO RELATÓRIO ANUAL RELATIVO AO SERVIÇO PÚBLICO DE TRANSPORTE DE PASSAGEIROS PREVISTO NO ARTIGO 7.º DO REGULAMENTO (CE) 1370/2007

Acordo entre o Município de Bragança e a empresa Inter2000 – Transporte de Passageiros, Lda.

Dimensão	Indicador	Unidade	Observações	
Identificação dos Operador e dos Contratos de Serviço Público	Designação Social do operador de serviço público e marca com que operam	-	Inter 2000 – Transporte de Passageiros, Lda.	
	Forma de exploração do serviço público de transporte de passageiros e respetiva forma de contratação.	-	Mediante atribuição através da celebração de Acordo de serviço público a operador privado.	
	Natureza do contrato de serviço público.	-	Acordo	
	Caracterização do Contrato de Serviço Público:			Acordo entre o Município de Bragança e a empresa
	(i) Designação do contrato;			Inter 2000 – Transporte de Passageiros, Lda. Município de Bragança
	(ii) Identificação da autoridade de transportes concedente;			Inter 2000 – Transporte de Passageiros, Lda.:
	(iii) Vigência do contrato (datas de início e de fim);		-	01/10/2020 a 31/09/2021 e 01/10/2021 a 31/12/2022.
	(iv) Estão definidas obrigações de serviço público (S/N);			Sim
	(v) Estão definidas compensações financeiras (S/N);			Sim
	(vi) Está definido regime de incentivos e penalidades associado ao desempenho.			Sim
(v) É atribuída exclusividade (S/N);			Não	
(vi) Modos de transporte.	Lista das rotas (linhas) contratadas divididas por:		Transporte passageiros por modo rodoviário.	
	(i) Transporte municipal, intermunicipal e inter-regional;	-	<u>Transporte Municipal</u> : Pereiros - S. C. Rossas (alv. 6752); Pinela - Izeda (alv. 7277); Lanção - Sortes (alv. 6750); Freixedelo - Izeda (alv. 7805).	
	(ii) Transporte regular e transporte flexível.	-	<u>Transporte Regular</u> : Pereiros - S. C. Rossas (alv. 6752); Pinela - Izeda (alv. 7277); Lanção - Sortes (alv. 6750); Freixedelo - Izeda (alv. 7805).	
Oferta	Mapa do município com o desenho das rotas (linhas) contratadas e identificação das povoações com mais de 40 habitantes.	-	Cfr. Mapa em anexo.	
	N.º de linhas exploradas e respetiva extensão.	Un.	(4) - 97 Km	
	N.º de circulações:			
	(i) Totais anuais;	Un.	3300	
	(i) Média diária nos dias úteis;		14	
	(ii) Média diária nos fins de semana e feriados.		0	
	% da população do município servida por transportes públicos.	%	96	
	N.º de veículos.km produzidos.	10 ³ VKm	54551	
	N.º de lugares.km produzidos.	10 ⁶ LKm	37454	
	Indicação das opções disponíveis em termos de títulos de transporte, designadamente o preço:	-		Cfr. Documentos em anexo (Anexar tarifário por linha)
	(i) Títulos ocasionais;			

INFORMAÇÃO MÍNIMA A CONSTAR NO RELATÓRIO ANUAL RELATIVO AO SERVIÇO PÚBLICO DE TRANSPORTE DE PASSAGEIROS PREVISTO NO ARTIGO 7.º DO REGULAMENTO (CE) 1370/2007

Acordo entre o Município de Bragança e a empresa Inter2000 – Transporte de Passageiros, Lda.

	(ii) Títulos monomodais; (iii) Títulos intermodais e/ou assinaturas;		
Procura	N.º de passageiros transportados.	Un.	3435
	N.º de passageiros.km transportados.	10 ³ PKm	69947
	Taxa de ocupação média anual da frota.	%	85
	Taxa de fraude detetada.	%	0
Material circulante (frota)	Número de veículos da frota por: (i) Tipo de combustível; (ii) Por norma ambiental EURO; (iii) Com e sem acessibilidade a pessoas com mobilidade condicionada; (iv) Por lotação.	Un.	Gasóleo: 4
	Idade média da frota	Anos	18
Indicadores Económico-Financeiros	Receitas tarifárias anuais por título de transporte.	10 ³ Euro	Receitas de outros passes - 2 465,90€.
	Gastos totais da Autoridade de Transporte com o serviço público de transporte de passageiros, por contrato, discriminando a seguinte informação: (i) Compensações por obrigações de serviço público; (ii) Remuneração pela prestação do serviço público; (iii) Compensações tarifárias (por ex. 4_18, Sub_23, Social+); (iv) Outros subsídios à exploração; (v) Outros gastos.	10 ³ Euro	Indemnizações compensatórias: 56.559,20€; Passes escolares: 3.004,90€
	Valor do investimento da Autoridade de Transporte no âmbito do serviço público de transporte de passageiros:	10 ³ Euro	
	(i) Em material circulante;		
	(ii) Outros investimentos.		
	Índice de regularidade (IR).	%	100%
Qualidade e segurança	Índice de pontualidade (IP5).	%	98%
	Resumo dos resultados do último inquérito de satisfação realizado aos passageiros e potenciais passageiros.	-	
	N.º de reclamações por motivo.	Un.	0
	Atendimento ao público: formas e locais de atendimento (físicos, telefónicos, <i>online</i> pontos de vendas de bilhetes, aplicações informáticas.	-	Atendimento telefónico.
	N.º de acidentes de viagem (<i>safety</i>), por tipo de acidente.	Un.	0
	N.º de incidentes de segurança (<i>security</i>)	Un.	0
Sustentabilidade	Emissões de gases com efeito de estufa (GEE) associado à prestação do serviço de transporte de passageiros.	tCO2eq	
	Consumo anual de energia, por fonte de energia (gasóleo, GPL, gás natural, eletricidade e outros).	L, KWh, m ³	18 290 (L)

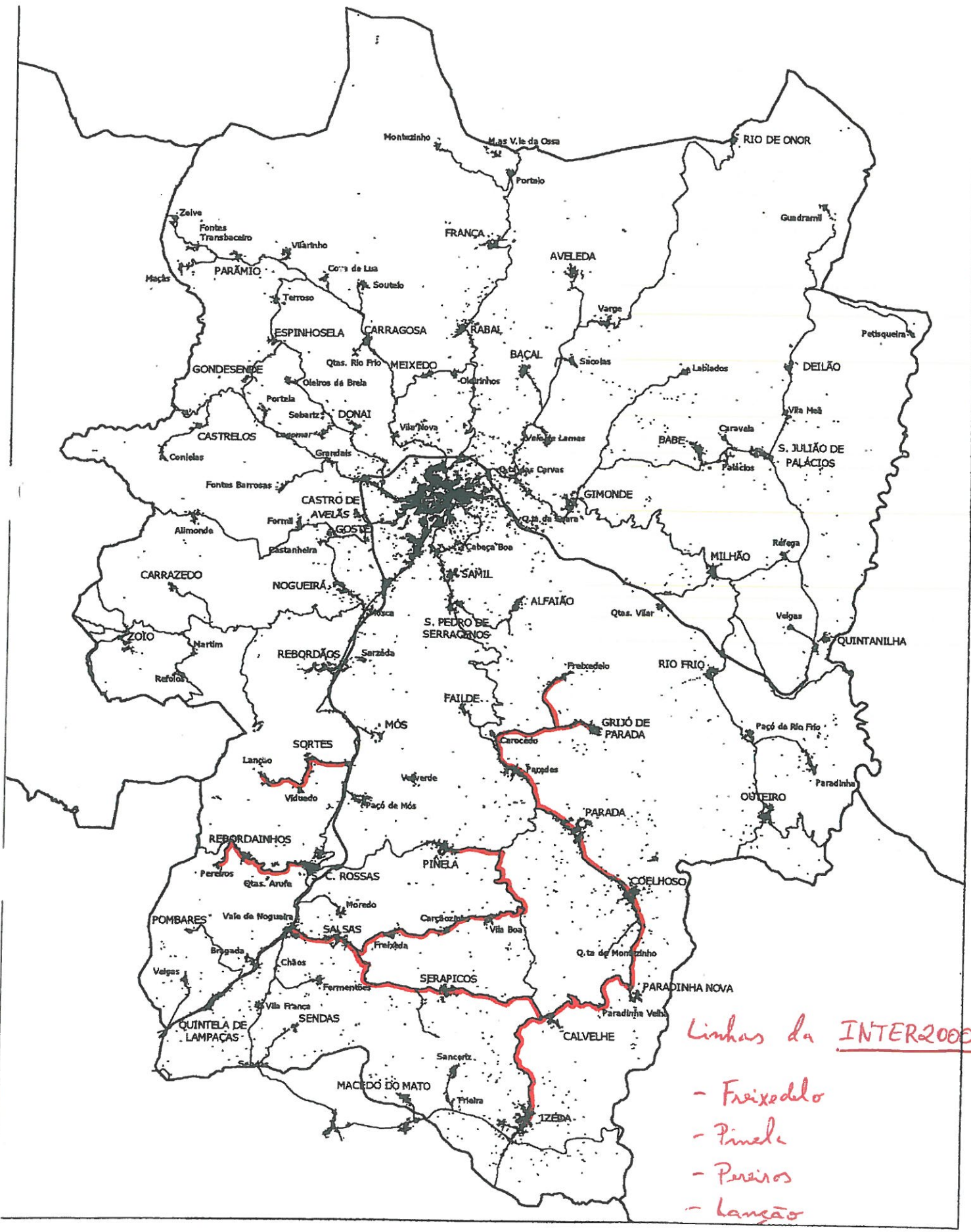
**INFORMAÇÃO MÍNIMA A CONSTAR NO RELATÓRIO ANUAL RELATIVO AO SERVIÇO PÚBLICO DE TRANSPORTE DE PASSAGEIROS PREVISTO NO
ARTIGO 7.º DO REGULAMENTO (CE) 1370/2007**

Acordo entre o Município de Bragança e a empresa Inter2000 – Transporte de Passageiros, Lda.

Nota 1: Nas informações solicitadas são válidos os conceitos e definições do RJSPTP, do Regulamento n.º 430/2019, publicado no Diário da República, 2.ª série, n.º 94, de 16 de maio de 2019 e da Informação da AMT às autoridades de transporte relativa aos indicadores de monitorização e supervisão, de 27 de setembro de 2018 e publicado no seu site.


Nota 2: A ausência de informação total ou parcial ou com a desagregação sugerida, poderá/deverá ser justificada, designadamente em função de circunstancialismos locais.

Nota 3: Caso sejam necessários esclarecimentos, poderá ser utilizado o endereço: ds@amt-autoridade.pt



Linhas da INTER2000

- Freixedelo
- Pinela
- Pereiros
- Langão



CONCELHO DE BRAGANÇA

Janeiro/2007

Rui Martins

Escala
1:200.000

f.w.1

INTER 2000 – Transporte de Passageiros L.d.ª
 Carreira de passageiros entre Freixedelo/Izeda
 Assinatura de linhas mensais para 44 viagens

QUILOMETROS	LOCALIDADES	PREÇO	QUILOMETROS	LOCALIDADE	PREÇO
4	Freixedelo/Grijó de Parada	23,15	5	Grijó de Parada/Carocedo	31,60
9	Freixedelo/Carocedo	49,20	9	Grijó de Parada/Failde	49,20
13	Freixedelo/Failde	61,70	13	Grijó de Parada/Paredes	61,70
17	Freixedelo/Paredes	73,60	17	Grijó de Parada/Parada	73,60
21	Freixedelo/Parada	88,00	21	Grijó de Parada/Coelhoso	88,00
25	Freixedelo/Coelhoso	110,80	26	Grijó de Parada/Parad. Nova	110,80
30	Freixedelo/Parad. Nova	122,20	30	Grijó de Parada/Parad. Velha	122,20
34	Freixedelo/Parad. Velha	131,50	34	Grijó de Parada/Calvelhe	131,50
38	Freixedelo/Calvelhe	139,80	40	Grijó de Parada/Izeda	139,80
44	Freixedelo/Izeda	146,00			
4	Carocedo/Failde	23,15	4	Failde/Paredes	23,15
8	Carocedo/Paredes	37,95	8	Failde/Parada	37,95
12	Carocedo/Parada	53,45	12	Failde/Coelhoso	53,45
16	Carocedo/Coelhoso	63,95	17	Failde/Parad. Nova	73,60
21	Carocedo/Parad. Nova	88,00	21	Failde/Parad. Velha	88,00
25	Carocedo/Para. Velha	110,80	25	Failde/Calvelhe	110,80
29	Carocedo/Calvelhe	122,20	31	Failde/Izeda	122,20
35	Carocedo/Izeda	131,50			

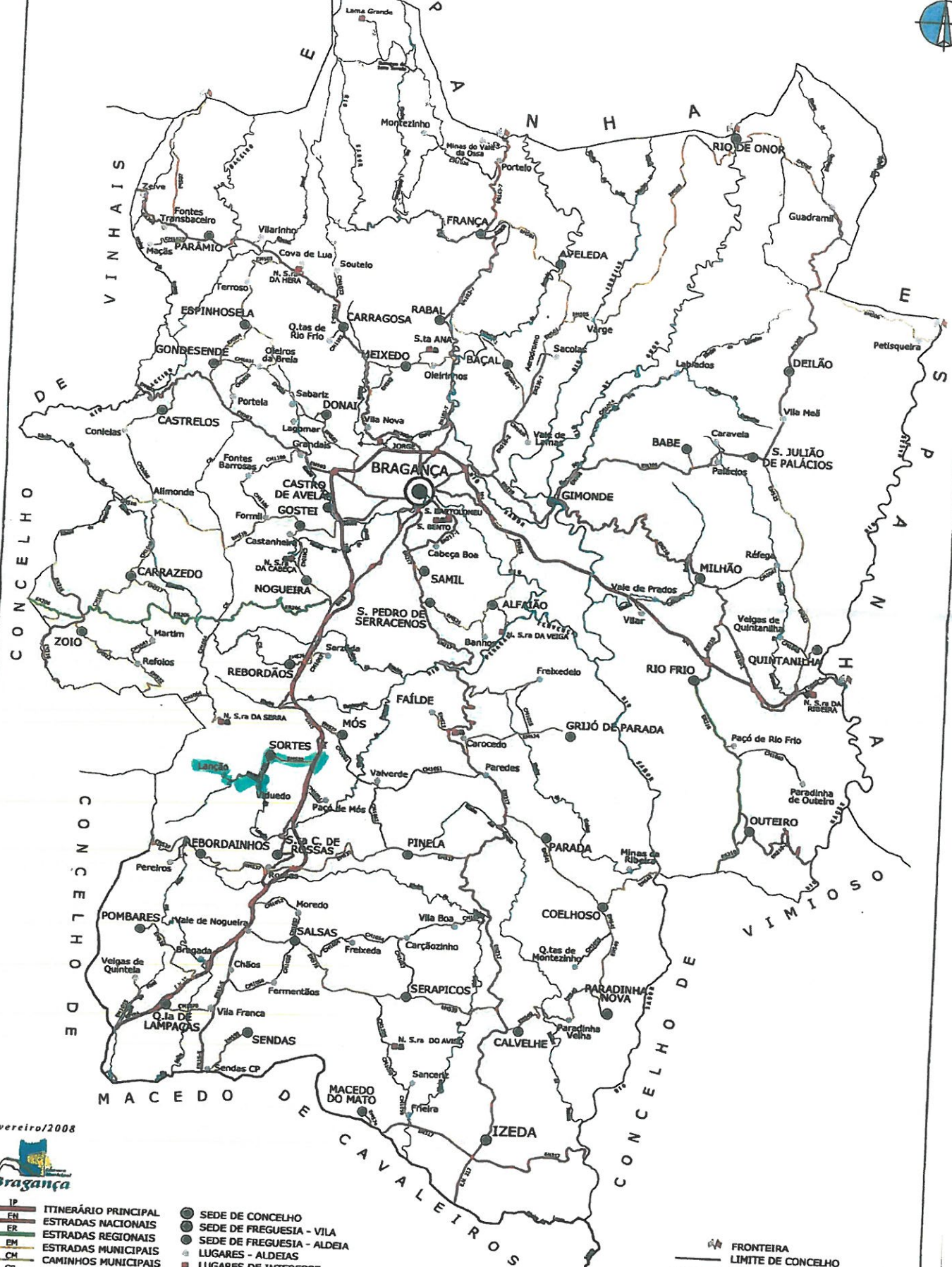
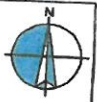
14.2

QUILOMETROS	LOCALIDADES	PREÇO	QUILOMETROS	LOCALIDADE	PREÇO
4 8 13 17 21 27	Parades/Parada Paredes/Coelhoso Paredes/Parad. Nova Paredes/Parad. Velha Paredes/Calvelhe Paredes/Izedda	23,15 37,95 61,70 73,60 88,00 110,80	4 9 13 17 23	Parada/Coelhoso Parada/Parad. Nova Parada/Parad. Velha Parada/Calvelhe Parada/Izedda	23,15 49,20 61,70 73,60 98,40
5 9 13 19	Coelhoso/Parad. Nova Coelhoso/Parad. Velha Coelhoso/Calvelhe Coelhoso/Izedda	31,60 49,20 61,70 80,50	4 8 14	Parad. Nova/Parad. Velha Parad. Nova/Calvelhe Parad. Nova/Izedda	23,15 37,95 61,70
4 10	Parad. Velha/ Calvelhe Parad. Velha/Izedda	23,15 49,20	6	Calvelhe/Izedda	31,60

Esta Tabela anula as anteriormente aprovadas.
 Entra em vigor em: 01-01-2020 e 2021

A GERÊNCIA

CONCELHO DE BRAGANÇA



Revereira/2008
 Desenho: Manuel Afonso

Bragança

- | | | | |
|----|----------------------|---|------------------------------------|
| IP | ITINERÁRIO PRINCIPAL | ● | SEDE DE CONCELHO |
| EN | ESTRADAS NACIONAIS | ● | SEDE DE FREGUESIA - VILA |
| ER | ESTRADAS REGIONAIS | ● | SEDE DE FREGUESIA - ALDEIA |
| EM | ESTRADAS MUNICIPAIS | ● | LUGARES DE INTERESSE |
| CM | CAMINHOS MUNICIPAIS | ■ | LUGARES DE INTERESSE COM MIRADOURO |
| CR | CAMINHOS RURAIS | | |

- | | |
|---|---------------------------------|
| — | FRONTEIRA |
| — | LIMITE DE CONCELHO |
| — | RIOS, RIBEIROS E LINHAS DE ÁGUA |

Escala 1:800 000

Sector de Informação Geográfica

CARREIRA DE PASSAGEIROS ENTRE LANÇÃO- CRUZ.DE SORTES

INTER 2000-TRANSPORTE DE PASSAGEIROS, LDA

TABELA DE VALORES MÁXIMOS DE PREÇOS DE BILHETES SIMPLES

LANÇÃO			
1,05 €	VIDUEDO		
1,45 €	1,05 €	SORTES	
1,90 €	1,45 €	1,05 €	CRUZ. SORTES

**ESTA TABELA ANULA A ANTERIORMENTE APROVADA
ENTRA EM VIGOR EM 01/01/2020**

O GERENTE

CARREIRA DE PASSAGEIROS ENTRE LANÇÃO-CRUZ. SORTES

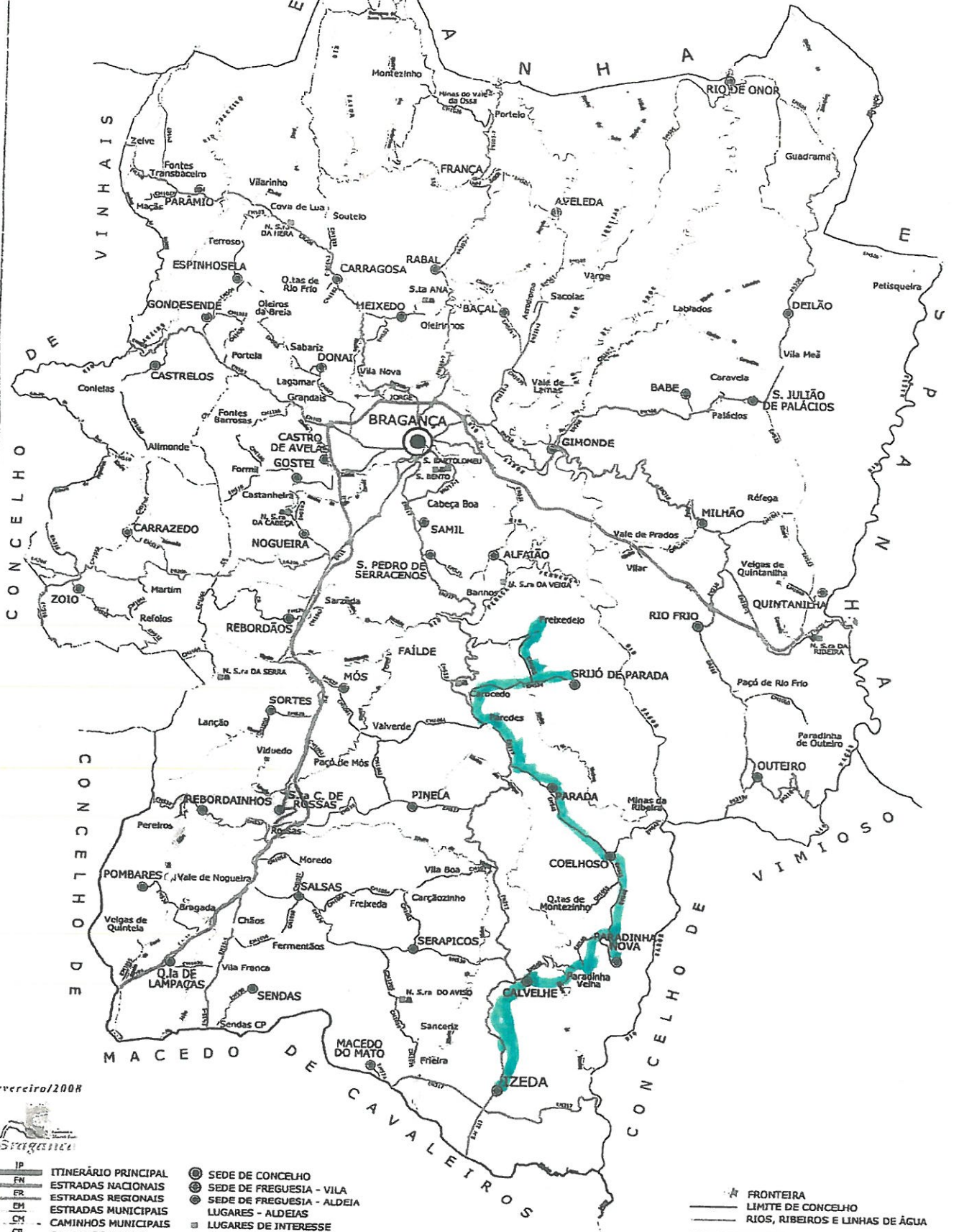
INTER 2000-TRANSPORTE DE PASSAGEIROS, LDA

TABELA DE VALORES PARA ASSINATURAS DE 44 VIAGENS

KM	LOCALIDADE	PREÇO
3	LANÇÃO-VIDUEDO	23,15 €
5	LANÇÃO-SORTES	31,60 €
7	LANÇÃO-CRUZ. DE4 SORTES	37,95 €
2	VIDUEDO-SORTES	18,95 €
4	VIDUEDO-CRUZ. SORTES	23,15 €
2	SORTES-CRUZ. SORTES	18,95 €

ESTA TABELA ANULA A ANTERIORMENTE APROVADA
ENTRA EM VIGOR EM 01-01-2020

S CONCELHO DE BRAGANÇA



Fevereiro/2008



- Desenho: Manuel Afonso
- IP ITINERÁRIO PRINCIPAL
 - EN ESTRADAS NACIONAIS
 - ER ESTRADAS REGIONAIS
 - EM ESTRADAS MUNICIPAIS
 - CM CAMINHOS MUNICIPAIS
 - CR CAMINHOS RURAIS

- ⊙ SEDE DE CONCELHO
- ⊙ SEDE DE FREGUESIA - VILA
- ⊙ SEDE DE FREGUESIA - ALDEIA
- ⊙ LUGARES - ALDEIAS
- ⊙ LUGARES DE INTERESSE
- ⊙ LUGARES DE INTERESSE COM MIRADOURO

- ⋄ FRONTEIRA
- LIMITE DE CONCELHO
- RIOS, RIBEIROS E LINHAS DE ÁGUA

Sector de Informação Geográfica

Escala 1:800 000

MINISTÉRIO DAS OBRAS PÚBLICAS, TRANSPORTES E COMUNICAÇÕES
INSTITUTO DA MOBILIDADE E DOS TRANSPORTES TERRESTRES, I.P.

CARREIRA DE PASSAGEIROS ENTRE FREIXEDELÓ-IZEDA

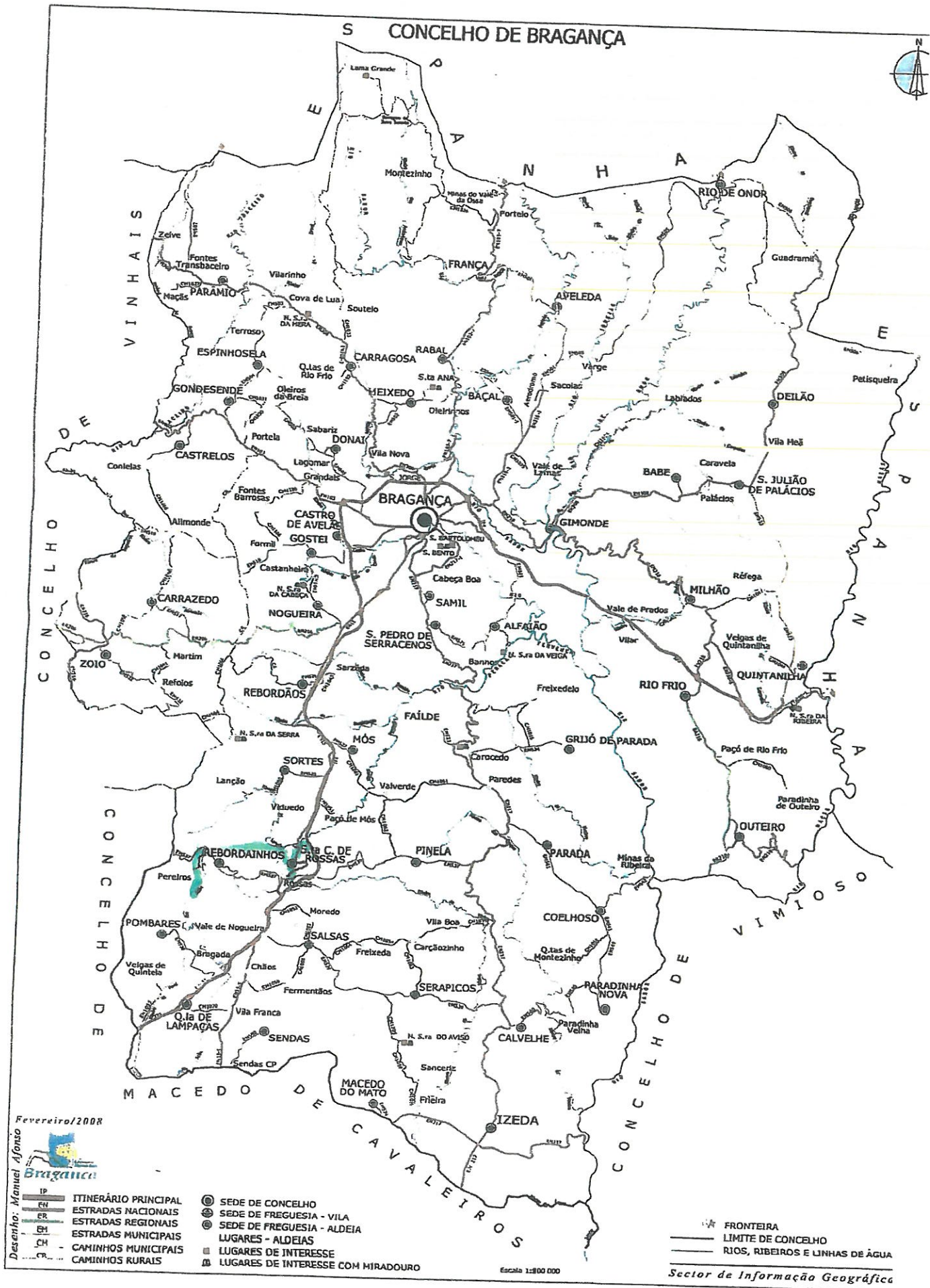
F.1

INTER 2000-TRANSPORTE DE PASSAGEIROS, LDA
 TABELA DE VALORES PARA ASSINATURAS DE 44 VIAGENS

KM	LOCALIDADE	PREÇO	KM	LOCALIDADE	PREÇO
4	FREIXEDELÓ-GRIJÓ DE PARADEA	23,15 €	5	GRIJÓ-PARADA-CAROCEDO	31,60 €
9	FREIXEDELÓ-CAROCEDO	49,20 €	9	GRIJÓ PARADA-FAÍLDE	49,20 €
13	FREIXEDELÓ-FAÍLDE	61,70 €	13	GRIJÓ PARADA-PAREDES	61,70 €
17	FREIXEDELÓ-PAREDES	73,60 €	17	GRIJÓ PARADA-PARADA	73,60 €
21	FREIXEDELÓ -PARADA	88,00 €	21	GRIJÓ DPARADA-COELHO	88,00 €
25	FREIXEDELÓ-COELHO	110,80 €	26	GRIJÓ PARADA- PARADINHA NOVA	110,80 €
30	FREIXEDELÓ -PARADINHA NOVA	122,20 €	30	GRIJÓ PARADA-PARADINHA VELHA	122,20 €
34	FREIXEDELÓ-PARADINHA VELHA	131,50 €	34	GRIJÓ PARADA-CALVELHE	131,50 €
38	FREIXEDELÓ-CALVELHE	139,80 €	40	GRIJÓ PARADA-IZEDA	139,80 €
44	FREIXEDELÓ IZEDA	146,00 €	4	FAÍLDE -PAREDES	23,15 €
4	CAROCEDO FAÍLDE	23,15 €	8	FAÍLDE PARADA	37,95 €
8	CAROCEDO -PAREDES	37,95 €	12	FAÍLDE-COELHO	53,45 €
12	CAROCEDO PARADA	53,45 €	17	FAÍLDE -PARADINHA NOVA	73,60 €
16	CXAROCEDO-COELHO	63,95 €	21	FAÍLDE-PARADINHA VELHA	88,00 €
21	CAROCEDO-PARADINHA N OVA	88,00 €	25	FAÍLDE-CALVELHE	110,80 €
25	CAROCEDO PARADINHA VELHA	110,80 €	31	FAÍLDE-IZEDA	122,20 €
29	CAROCEDO-CALVELHO	122,20 €			
35	CAROCEDO-IZERDA	131,50 €			

ESTA TABELA ANULA A ANTERIOR APROVADA
 ENTRA EM VIGOR EM 01-01-2020 e 0021

O GERENTE



Fevereiro/2008

Bragança

- Desenho: Manuel Afonso
- IP ITINERÁRIO PRINCIPAL
 - EN ESTRADAS NACIONAIS
 - ER ESTRADAS REGIONAIS
 - EM ESTRADAS MUNICIPAIS
 - CH CAMINHOS MUNICIPAIS
 - CR CAMINHOS RURAIS

- ⊙ SEDE DE CONCELHO
- ⊙ SEDE DE FREGUESIA - VILA
- ⊙ SEDE DE FREGUESIA - ALDEIA
- LUGARES - ALDEIAS
- LUGARES DE INTERESSE
- LUGARES DE INTERESSE COM MIRADOURO

- FRONTEIRA
- LIMITE DE CONCELHO
- RIOS, RIBEIROS E LINHAS DE ÁGUA

Escala 1:800 000

Sector de Informação Geográfica

MINISTÉRIO DAS OBRAS PÚBLICAS, TRANSPORTES E COMUNICAÇÕES
INSTITUTO DA MOBILIDADE E DOS TRANSPORTES TERRESTRES, I.P.

CARREIRA DE PASSAGEIROS ENTRE PEREIRO-SANTA COMBA DE ROSSAS
INTER 2000-TRANSPORTE DE PASSAGEIROS, LDA
TABELA DE VALORES PARA ASSINATURAS DE 44 VIAGENS

KM	LOCALIDADE	PREÇO
2	ROSSAS/ESTAÇÃO-CRUZ. ARUFE	18,95 €
4	ROSSAS/ESTAÇÃO-REBORDAINHOS	23,15 €
7	ROSSAS/ESTAÇÃO-PEREIROS	37,95 €
2	CRUZ.ARUFE-REBORDAINHOS	18,95 €
5	CRUZ. ARUFE-PEREIROS	31,60 €
3	SREBORDAINHOS-PEREIROS	23,15 €

ESTA TABELA ANULA A ANTERIORMENTE APROVADA
ENTRA EM VIGOR EM 01-01-2020 *c 2021*

MINISTÉRIO DAS OBRAS PÚBLICAS, TRANSPORTES E COMUNICAÇÕES
INSTITUTO DA MOBILIDADE E DOS TRANSPORTES TERRESTRES, I.P.

CARREIRA DE PASSAGEIROS ENTRE PEREIRO CRUZ DE ROSSAS

INTER 2000-TRANSPORTE DE PASSAGEIROS, LDA

TABELA DE VALORES MÁXIMOS DE PREÇOS DE BILHETES SIMPLES

PEREIRO				
	1,05 €	REBORDAINHOS		
	1,45 €	1,05 €	Q. ARUFE	
	1,90 €	1,45 €	1,05 €	CRUZ. ROSSAS

ESTA TABELA ANULA A ANTERIORMENTE APROVADA
ENTRA EM VIGOR EM 01/01/2020 e 2021

O GERENTE