

**INFORMAÇÃO MÍNIMA A CONSTAR NO RELATÓRIO ANUAL RELATIVO AO SERVIÇO PÚBLICO DE TRANSPORTE DE PASSAGEIROS PREVISTO NO ARTIGO 7.º DO REGULAMENTO (CE) 1370/2007 E REGULAMENTO N.º 430/2019**

**Serviço de Transportes Urbanos de Bragança (STUB)**

Dimensão	Indicador	Unidade	Observações
Identificação dos Operador e dos Contratos de Serviço Público	Designação Social do operador de serviço público e marca com que operam	-	<b>Serviço de Transportes Urbanos de Bragança (STUB)</b>
	Forma de exploração do serviço público de transporte de passageiros e respetiva forma de contratação.	-	Com recurso a meios próprios.
	Natureza do contrato de serviço público.	-	Autoridade de transportes
	Caracterização do Contrato de Serviço Público:		<b>Município de Bragança</b>
	(i) Designação do contrato;		Transporte passageiros por modo rodoviário.
	(ii) Identificação da autoridade de transportes concedente;		
	(iii) Vigência do contrato (datas de início e de fim);		
	(iv) Estão definidas obrigações de serviço público (S/N);		
	(v) Estão definidas compensações financeiras (S/N);		
	(vi) Está definido regime de incentivos e penalidades associado ao desempenho.		
Oferta	(v) É atribuída exclusividade (S/N);		
	(vi) Modos de transporte.		
	Lista das rotas (linhas) contratadas divididas por:		
	(i) Transporte municipal, intermunicipal e inter-regional;		Transporte Municipal: U1; U2; U3; R1; R2; R3; R4; R5; R6; R7; R9; R10; R11; R12; R13; R14
	(ii) Transporte regular e transporte flexível.		Transporte Regular: U1; U2; U3; R1; R2; R3; R4; R5; R6; R7; R9; R10; R11; R12; R13; R14
	Mapa do município com o desenho das rotas (linhas) contratadas e identificação das povoações com mais de 40 habitantes.		Cfr. Mapa em anexo.
	N.º de linhas exploradas e respetiva extensão.	Un.	(16) 393,9km
	N.º de circulações:		
	(i) Totais anuais;	Un.	22 380
	(i) Média diária nos dias úteis;		89
(ii) Média diária nos fins de semana e feriados.		Não aplicável	
% da população do município servida por transportes públicos.	%	96	
N.º de veículos.km produzidos.	10 <sup>3</sup> VKm	375 710	
N.º de lugares.km produzidos.	10 <sup>6</sup> LKm	20 368 178	
Indicação das opções disponíveis em termos de títulos de transporte, designadamente o preço:			
(i) Títulos ocasionais;			
(ii) Títulos monomodais;			
(iii) Títulos intermodais e/ou assinaturas;			
			No ano de reporte verificou-se a gratuitidade no Serviço de Transportes Urbanos de Bragança (STUB)



**INFORMAÇÃO MÍNIMA A CONSTAR NO RELATÓRIO ANUAL RELATIVO AO SERVIÇO PÚBLICO DE TRANSPORTE DE PASSAGEIROS PREVISTO NO ARTIGO 7.º DO REGULAMENTO (CE) 1370/2007 E REGULAMENTO N.º 430/2019**

**Serviço de Transportes Urbanos de Bragança (STUB)**

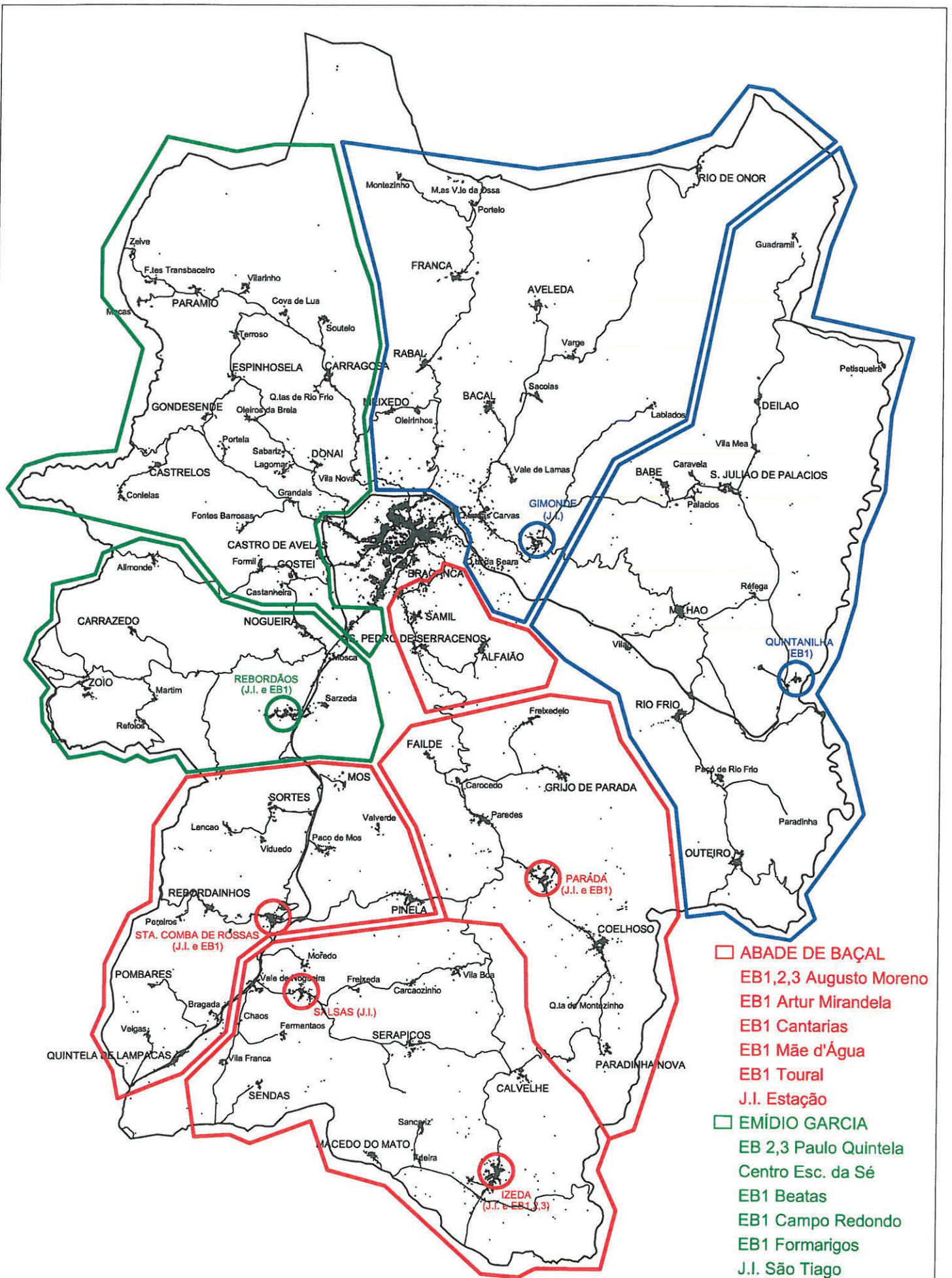
Procura	N.º de passageiros transportados.	Un.	119 463
	N.º de passageiros.km transportados.	10 <sup>3</sup> PKm	2 009 538
	Taxa de ocupação média anual da frota.	%	53,60
	Taxa de fraude detetada.	%	
Material circulante (frota)	Número de veículos da frota por:	Un.	Eletricidade: 2; Gasóleo:13. Com acessibilidade: 5
	(i) Tipo de combustível;		
	(ii) Por norma ambiental EURO;		
	(iii) Com e sem acessibilidade a pessoas com mobilidade condicionada;		
	(iv) Por lotação.		
Idade média da frota	Anos	17,5	
Indicadores Económico-Financeiros	Receitas tarifárias anuais por título de transporte.	10 <sup>3</sup> Euro	
	Gastos totais da Autoridade de Transporte com o serviço público de transporte de passageiros, por contrato, discriminando a seguinte informação:		
	(i) Compensações por obrigações de serviço público;		
	(ii) Remuneração pela prestação do serviço público;		
	(iii) Compensações tarifárias (por ex. 4_18, Sub_23, Social+);		
	(iv) Outros subsídios à exploração;		
(v) Outros gastos.			
Qualidade e segurança	Valor do investimento da Autoridade de Transporte no âmbito do serviço público de transporte de passageiros:	10 <sup>3</sup> Euro	755 149,40 €
	(i) Em material circulante;		
	(ii) Outros investimentos.		
	Índice de regularidade (IR).	%	100%
	Índice de pontualidade (IP5).	%	99%
	Resumo dos resultados do último inquérito de satisfação realizado aos passageiros e potenciais passageiros.	-	
N.º de reclamações por motivo.	Un.		
Sustentabilidade	Atendimento ao público: formas e locais de atendimento (físicos, telefónicos, online pontos de vendas de bilhetes, aplicações informáticas.	-	Website, atendimento telefónico e posto de venda de bilhetes, aplicações informáticas.
	N.º de acidentes de viação (safety), por tipo de acidente.	Un.	
	N.º de incidentes de segurança (security)	Un.	
Sustentabilidade	Emissões de gases com efeito de estufa (GEE) associado à prestação do serviço de transporte de passageiros.	tCO2eq	
	Consumo anual de energia, por fonte de energia (gasóleo, GPL, gás natural, eletricidade e outros).	L, KWh, m <sup>3</sup>	Gasóleo: 92 823,40(L)

**Nota 1:** Nas informações solicitadas são válidos os conceitos e definições do RJSP, do Regulamento n.º 430/2019, publicado no Diário da República, 2.ª série, n.º 94, de 16 de maio de 2019 e da Informação da AMT às autoridades de transporte relativa aos indicadores de monitorização e supervisão, de 27 de setembro de 2018 e publicado no seu site.

**Nota 2:** A ausência de informação total ou parcial ou com a desagregação sugerida, poderá/deverá ser justificada, designadamente em função de circunstâncias locais.

**Nota 3:** Caso sejam necessários esclarecimentos, poderá ser utilizado o endereço: [ds@amt-autoridade.pt](mailto:ds@amt-autoridade.pt)

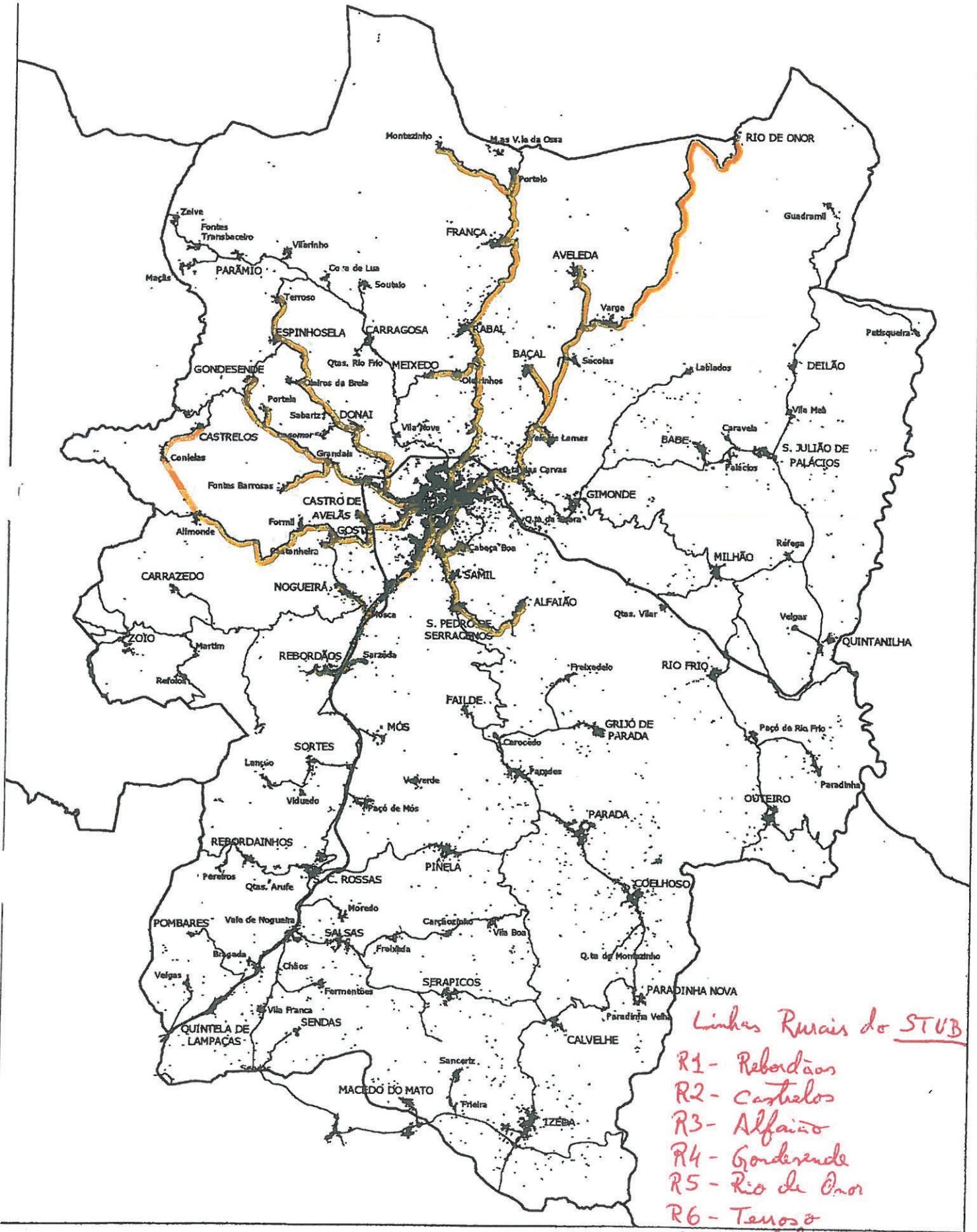




CARTA ESCOLAR DE BRAGANÇA

- **ABADE DE BAÇAL**  
 EB1,2,3 Augusto Moreno  
 EB1 Artur Mirandela  
 EB1 Cantarias  
 EB1 Mãe d'Água  
 EB1 Toural  
 J.I. Estação
- **EMÍDIO GARCIA**  
 EB 2,3 Paulo Quintela  
 Centro Esc. da Sé  
 EB1 Beatas  
 EB1 Campo Redondo  
 EB1 Formarigos  
 J.I. São Tiago
- **MIGUEL TORGA**  
 Centro Esc. de Sta. Maria





*Linhas Rurais do STUB*

- R1 - Rebordãos*
- R2 - Castrelos*
- R3 - Alfaião*
- R4 - Gondeense*
- R5 - Rio de Onor*
- R6 - Tenoso*
- R7 - Portelo*



# CONCELHO DE BRAGANÇA

Janeiro/2007

Rui Martins

Escala  
1:200.000



## Localidades com mais de 40 habitantes

Localidade	População residente
Alfaião	164
Aveleda e Rio de Onor	227
Babe	209
Baçal	460
Caragosa	162
Castrelos e Carrazedo	214
Castro de Avelãs	430
Coelhoso	279
Donai	419
Espinhosela	227
França	199
Gimonde	358
Gondesende	139
Gostei	397
Grijó de Parada	248
Izeda, Calvelhe e Paradinhga Nova	851
Macedo do Mato	178
Mós	175
Nogueira	462
Outeiro	234
Parada e Faílde	539
Parâmio	195
Pinela	227
Quintanilha	217
Quintela de Lampaças	184
Rabal	154
Rebordaínhos e Pombares	148
Rebordãos	533
Rio Frio e Milhão	287
Salsas	269
Samil	1395
Santa Comba de Rossas	276
São Julião de Palácios e Deilão	319
São Pedro de Serracenos	380
Sé Santa Maria e Meixedo	22 693
Sendas	151
Serapicos	187
Sortes	262
Zoio	141



INFORMAÇÃO MÍNIMA A CONSTAR NO RELATÓRIO ANUAL RELATIVO AO SERVIÇO PÚBLICO DE TRANSPORTE DE PASSAGEIROS PREVISTO NO ARTIGO 7.º DO REGULAMENTO (CE) 1370/2007 E REGULAMENTO N.º 430/2019

Acordo entre o Município de Bragança e a empresa Rodonorte – Transportes Portugueses, S.A.

Dimensão	Indicador	Unidade	Observações
Identificação dos Operador e dos Contratos de Serviço Público	Designação Social do operador de serviço público e marca com que operam	-	Rodonorte – Transportes Portugueses, S.A.
	Forma de exploração do serviço público de transporte de passageiros e respetiva forma de contratação.	-	Mediante atribuição através da celebração de Acordo de serviço público a operador privado.
	Natureza do contrato de serviço público.	-	Acordo
	Caracterização do Contrato de Serviço Público:		
	(i) Designação do contrato;		Acordo entre o Município de Bragança e a empresa <b>Rodonorte</b> – Transportes Portugueses, S.A.
	(ii) Identificação da autoridade de transportes concedente;		Município de Bragança
	(iii) Vigência do contrato (datas de início e de fim);		01/10/2021 a 31/12/2022.
	(iv) Estão definidas obrigações de serviço público (S/N);		Sim
	(v) Estão definidas compensações financeiras (S/N);		Sim
	(vi) Está definido regime de incentivos e penalidades associado ao desempenho.		Sim
(v) É atribuída exclusividade (S/N);		Não	
(vi) Modos de transporte.		Transporte passageiros por modo rodoviário.	
Lista das rotas (linhas) contratadas divididas por:			
(i) Transporte municipal, intermunicipal e inter-regional;			Transporte Municipal: Bragança – Dine (3103); Bragança – Torre D. Chama (2725); Bragança – Calvelhe (5391); Bragança – Quintanilha (4376); Bragança – Guadramil (4763); Bragança – Freixedelo (6744); Bragança – Veigas (6229). Transporte Intermunicipal: Bragança – Miranda do Douro (5343)
(ii) Transporte regular e transporte flexível.			Transporte Regular: Bragança – Dine (3103); Bragança – Torre D. Chama (2725); Bragança – Calvelhe (5391); Bragança – Miranda do Douro; (5343); Bragança – Quintanilha (4376); Bragança – Guadramil (4763); Bragança – Freixedelo (6744); Bragança – Veigas (6229).
Mapa do município com o desenho das rotas (linhas) contratadas e identificação das povoações com mais de 40 habitantes.		-	Cfr. Mapa em anexo.
N.º de linhas exploradas e respetiva extensão.		Un.	8
N.º de circulações:			
(i) Totais anuais;			
(i) Média diária nos dias úteis;		Un.	
(ii) Média diária nos fins de semana e feriados.			
% da população do município servida por transportes públicos.		%	96
N.º de veículos.km produzidos.		10 <sup>3</sup> VKm	
N.º de lugares.km produzidos.		10 <sup>6</sup> LKkm	
Oferta			



**INFORMAÇÃO MÍNIMA A CONSTAR NO RELATÓRIO ANUAL RELATIVO AO SERVIÇO PÚBLICO DE TRANSPORTE DE PASSAGEIROS PREVISTO NO ARTIGO 7.º DO REGULAMENTO (CE) 1370/2007 E REGULAMENTO N.º 430/2019**

**Acordo entre o Município de Bragança e a empresa Rodonorte – Transportes Portugueses, S.A.**

	Indicação das opções disponíveis em termos de títulos de transporte, designadamente o preço:		
	(i) Títulos ocasionais;	-	
	(ii) Títulos monomodais;		
	(iii) Títulos intermodais e/ou assinaturas;		
	N.º de passageiros transportados.	Un.	
	N.º de passageiros.km transportados.	10 <sup>3</sup> PKm	
	Taxa de ocupação média anual da frota.	%	
	Taxa de fraude detetada.	%	
	Número de veículos da frota por:		
	(i) Tipo de combustível;		Gasóleo: 8
	(ii) Por norma ambiental EURO;		
	(iii) Com e sem acessibilidade a pessoas com mobilidade condicionada;	Un.	
	(iv) Por lotação.		
	Idade média da frota	Anos	
	Receitas tarifárias anuais por título de transporte.		
	Gastos totais da Autoridade de Transporte com o serviço público de transporte de passageiros, por contrato, discriminando a seguinte informação:	10 <sup>3</sup> Euro	
	(i) Compensações por obrigações de serviço público;		
	(ii) Remuneração pela prestação do serviço público;		
	(iii) Compensações tarifárias (por ex. 4_18, Sub_23, Social+);		
	(iv) Outros subsídios à exploração;		
	(v) Outros gastos.		
	Valor do investimento da Autoridade de Transporte no âmbito do serviço público de transporte de passageiros:		
	(i) Em material circulante;	10 <sup>3</sup> Euro	
	(ii) Outros investimentos.		
	Índice de regularidade (IR).	%	
	Índice de pontualidade (IP5).	%	
	Resumo dos resultados do último inquérito de satisfação realizado aos passageiros e potenciais passageiros.	-	
	N.º de reclamações por motivo.	Un.	
	Atendimento ao público: formas e locais de atendimento (físicos, telefónicos, <i>online</i> pontos de vendas de bilhetes, aplicações informáticas.	-	Website, atendimento telefónico e posto de venda de bilhetes.
	N.º de acidentes de viação ( <i>safety</i> ), por tipo de acidente.	Un.	
	N.º de incidentes de segurança ( <i>security</i> )	Un.	
Indicadores Económico-Financeiros			Indemnizações compensatórias: 182.210,00€; Passes escolares: 96.226,40€.
Qualidade e segurança			



**INFORMAÇÃO MÍNIMA A CONSTAR NO RELATÓRIO ANUAL RELATIVO AO SERVIÇO PÚBLICO DE TRANSPORTE DE PASSAGEIROS PREVISTO NO ARTIGO 7.º DO REGULAMENTO (CE) 1370/2007 E REGULAMENTO N.º 430/2019**

**Acordo entre o Município de Bragança e a empresa Rodonorte – Transportes Portugueses, S.A.**

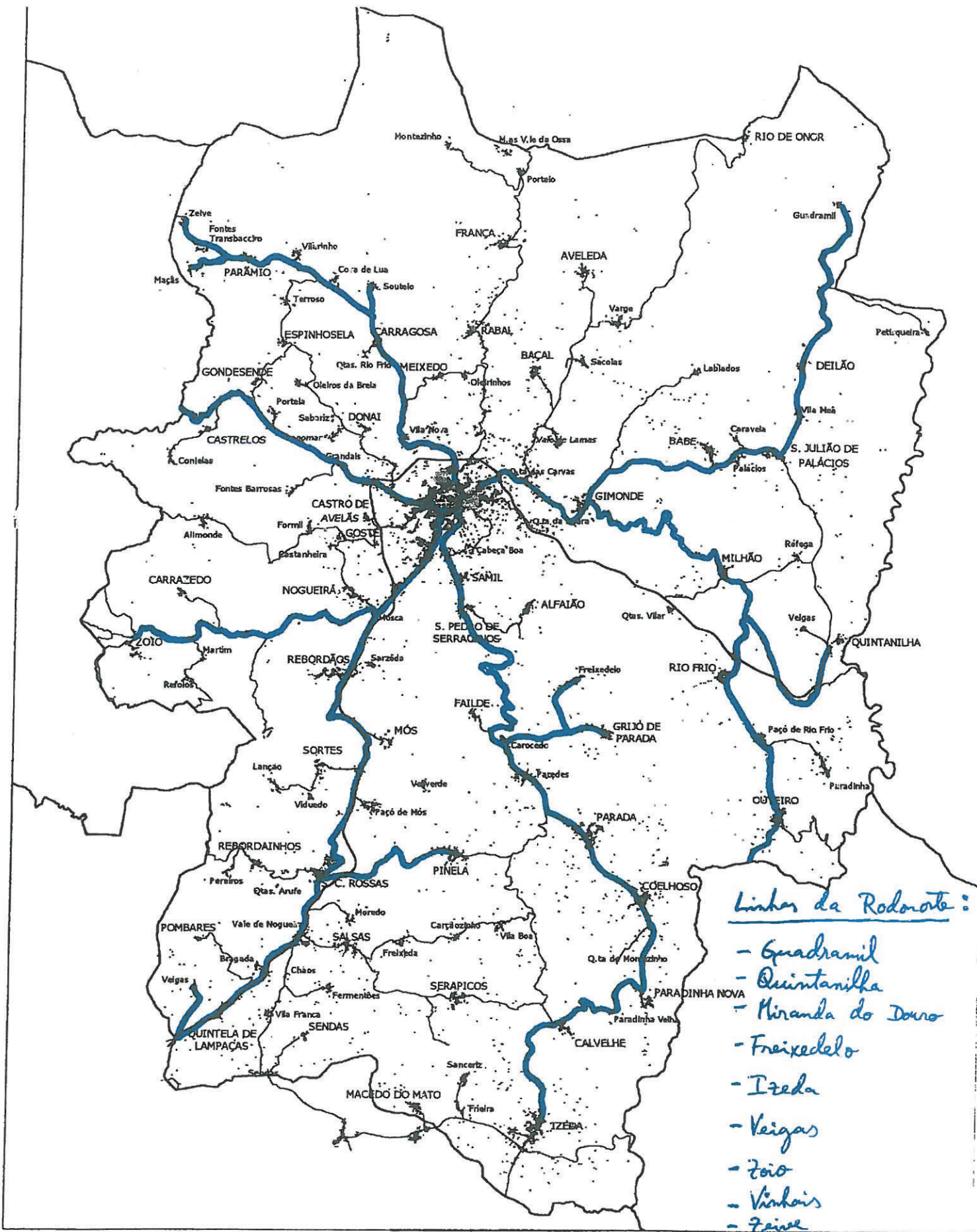
Sustentabilidade	Emissões de gases com efeito de estufa (GEE) associado à prestação do serviço de transporte de passageiros.	tCO2eq
	Consumo anual de energia, por fonte de energia (gasóleo, GPL, gás natural, eletricidade e outros).	L, kWh, m³

**Nota 1:** Nas informações solicitadas são válidos os conceitos e definições do RJSPTP, do Regulamento n.º 430/2019, publicado no Diário da República, 2.ª série, n.º 94, de 16 de maio de 2019 e da Informação da AMT às autoridades de transporte relativa aos indicadores de monitorização e supervisão, de 27 de setembro de 2018 e publicado no seu site.

**Nota 2:** A ausência de informação total ou parcial ou com a desagregação sugerida, poderá/deverá ser justificada, designadamente em função de circunstancialismos locais.

**Nota 3:** Caso sejam necessários esclarecimentos, poderá ser utilizado o endereço: [ds@amt-autoridade.pt](mailto:ds@amt-autoridade.pt)





# CONCELHO DE BRAGANÇA

Janeiro/2007

Rui Martins

Escala  
1:200.000



**INFORMAÇÃO MÍNIMA A CONSTAR NO RELATÓRIO ANUAL RELATIVO AO SERVIÇO PÚBLICO DE TRANSPORTE DE PASSAGEIROS PREVISTO NO ARTIGO 7.º DO REGULAMENTO (CE) 1370/2007 E REGULAMENTO N.º 430/2019**

**Acordo entre o Município de Bragança e a empresa Inter2000 – Transporte de Passageiros, Lda.**

Dimensão	Indicador	Unidade	Observações
Identificação dos Operador e dos Contratos de Serviço Público	Designação Social do operador de serviço público e marca com que operam	-	Inter 2000 – Transporte de Passageiros, Lda.
	Forma de exploração do serviço público de transporte de passageiros e respetiva forma de contratação.	-	Mediante atribuição através da celebração de Acordo de serviço público a operador privado.
	Natureza do contrato de serviço público.	-	Acordo
	Caracterização do Contrato de Serviço Público:		
	(i) Designação do contrato;		Acordo entre o Município de Bragança e a empresa
	(ii) Identificação da autoridade de transportes concedente;		<b>Inter 2000</b> – Transporte de Passageiros, Lda.
	(iii) Vigência do contrato (datas de início e de fim);		Município de Bragança
	(iv) Estão definidas obrigações de serviço público (S/N);		01/10/2021 a 31/12/2022.
	(v) Estão definidas compensações financeiras (S/N);		Sim
	(vi) Está definido regime de incentivos e penalidades associado ao desempenho.		Sim
(v) É atribuída exclusividade (S/N);		Sim	
(vi) Modos de transporte.		Não	
Lista das rotas (linhas) contratadas divididas por:		Transporte passageiros por modo rodoviário.	
(i) Transporte municipal, intermunicipal e inter-regional;		Transporte Municipal: Pereiros - S. C. Rossas (alv. 6752); Pinela - Izeda (alv. 7277); Lanção - Sortes (alv. 6750); Freixedelo - Izeda (alv. 7805).	
(ii) Transporte regular e transporte flexível.		Transporte Regular: Pereiros - S. C. Rossas (alv. 6752); Pinela - Izeda (alv. 7277); Lanção - Sortes (alv. 6750); Freixedelo - Izeda (alv. 7805).	
Mapa do município com o desenho das rotas (linhas) contratadas e identificação das povoações com mais de 40 habitantes.		Cfr. Mapa em anexo.	
N.º de linhas exploradas e respetiva extensão.		(4) - 97 Km	
N.º de circulações:			
(i) Totais anuais;		3300	
(i) Média diária nos dias úteis;	Un.	14	
(ii) Média diária nos fins de semana e feriados.		0	
% da população do município servida por transportes públicos.	%	96	
N.º de veículos.km produzidos.	10 <sup>3</sup> VKm	54551	
N.º de lugares.km produzidos.	10 <sup>6</sup> LKm	37454	
Indicação das opções disponíveis em termos de títulos de transporte, designadamente o preço:			
(i) Títulos ocasionais;		Cfr. Documentos em anexo (Anexar tarifário por linha)	
(ii) Títulos monomodais;			



**INFORMAÇÃO MÍNIMA A CONSTAR NO RELATÓRIO ANUAL RELATIVO AO SERVIÇO PÚBLICO DE TRANSPORTE DE PASSAGEIROS PREVISTO NO ARTIGO 7.º DO REGULAMENTO (CE) 1370/2007 E REGULAMENTO N.º 430/2019**

**Acordo entre o Município de Bragança e a empresa Inter2000 – Transporte de Passageiros, Lda.**

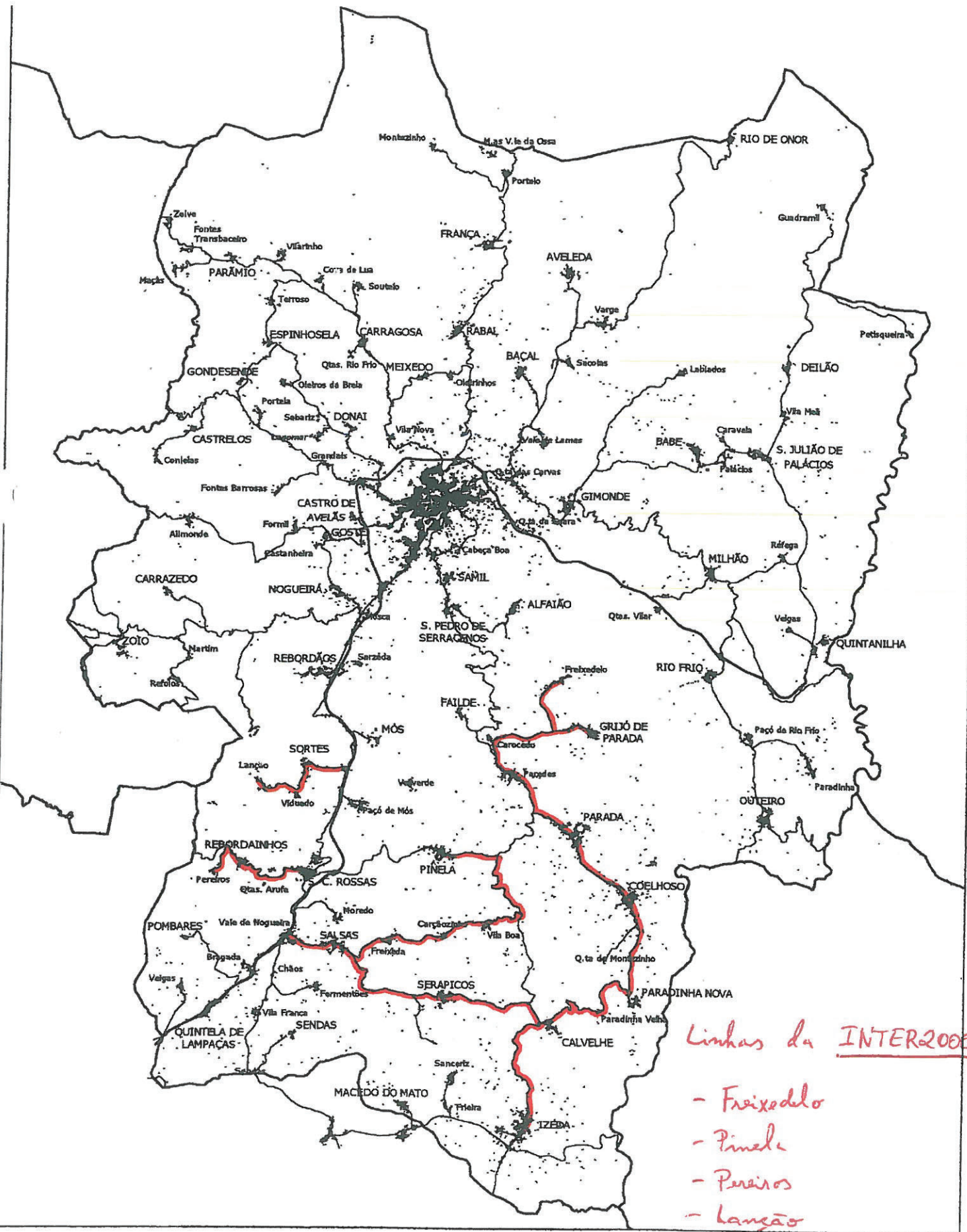
	(iii) Títulos intermodais e/ou assinaturas;		
Procura	N.º de passageiros transportados.	Un.	
	N.º de passageiros.km transportados.	10 <sup>3</sup> PKm	
	Taxa de ocupação média anual da frota.	%	
	Taxa de fraude detetada.	%	
Material circulante (frota)	Número de veículos da frota por:		
	(i) Tipo de combustível;		Gasóleo: 4
	(ii) Por norma ambiental EURO;		
	(iii) Com e sem acessibilidade a pessoas com mobilidade condicionada;		
	(iv) Por lotação.		
	Idade média da frota	Anos	19
	Receitas tarifárias anuais por título de transporte.	10 <sup>3</sup> Euro	
Indicadores Económico-Financeiros	Gastos totais da Autoridade de Transporte com o serviço público de transporte de passageiros, por contrato, discriminando a seguinte informação:		
	(i) Compensações por obrigações de serviço público;		Indemnizações compensatórias: 81.130,00€; Passes escolares: 7.547,20€
	(ii) Remuneração pela prestação do serviço público;		
	(iii) Compensações tarifárias (por ex. 4_18, Sub_23, Social+);		
	(iv) Outros subsídios à exploração;		
	(v) Outros gastos.		
Qualidade e segurança	Valor do investimento da Autoridade de Transporte no âmbito do serviço público de transporte de passageiros:	10 <sup>3</sup> Euro	
	(i) Em material circulante;		
	(ii) Outros investimentos.		
	Índice de regularidade (IR).	%	100%
	Índice de pontualidade (IP5).	%	98%
	Resumo dos resultados do último inquérito de satisfação realizado aos passageiros e potenciais passageiros.	-	
Sustentabilidade	N.º de reclamações por motivo.	Un.	0
	Atendimento ao público: formas e locais de atendimento (físicos, telefónicos, online pontos de vendas de bilhetes, aplicações informáticas.	-	Atendimento telefónico.
	N.º de acidentes de viação (safety), por tipo de acidente.	Un.	0
	N.º de incidentes de segurança (security)	Un.	0
Emissões de gases com efeito de estufa (GEE) associado à prestação do serviço de transporte de passageiros.	tCO2eq		
Consumo anual de energia, por fonte de energia (gasóleo, GPL, gás natural, eletricidade e outros).	L, KWh, m <sup>3</sup>		25 097 (L)

**Nota 1:** Nas informações solicitadas são válidos os conceitos e definições do RJSPTP, do Regulamento n.º 430/2019, publicado no Diário da República, 2.ª série, n.º 94, de 16 de maio de 2019 e da Informação da AMT às autoridades de transporte relativa aos indicadores de monitorização e supervisão, de 27 de setembro de 2018 e publicado no seu site.

**Nota 2:** A ausência de informação total ou parcial ou com a desagregação sugerida, poderá/deverá ser justificada, designadamente em função de circunstâncias locais.

**Nota 3:** Caso sejam necessários esclarecimentos, poderá ser utilizado o endereço: [ds@amt-autoridade.pt](mailto:ds@amt-autoridade.pt)





# CONCELHO DE BRAGANÇA

Janeiro/2007

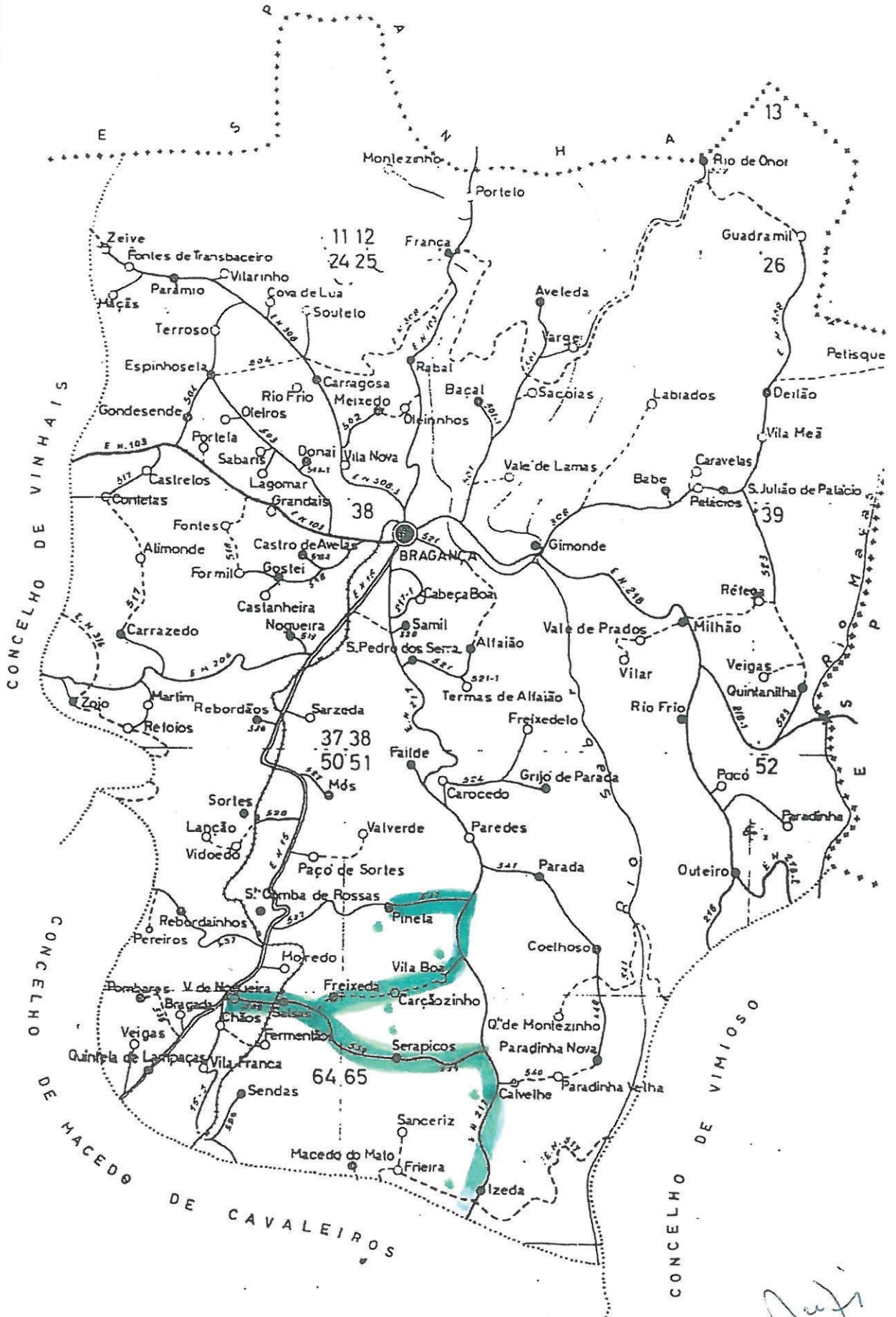
Rui Martins

Escala  
1:200.000





# CONCELHO DE BRAGANÇA









*fwf*

INTER 2000 – Transporte de Passageiros Ld.<sup>a</sup>  
 Carreira de passageiros entre Freixedelo/Izeda  
 Assinatura de linhas mensais para 44 viagens

QUILOMETROS	LOCALIDADES	PREÇO	QUILOMETROS	LOCALIDADE	PREÇO
4	Freixedelo/Grijó de Parada	23,15	5	Grijó de Parada/Carocedo	31,60
9	Freixedelo/Carocedo	49,20	9	Grijó de Parada/Failde	49,20
13	Freixedelo/Failde	61,70	13	Grijó de Parada/Paredes	61,70
17	Freixedelo/Paredes	73,60	17	Grijó de Parada/Parada	73,60
21	Freixedelo/Parada	88,00	21	Grijó de Parada/Coelhoso	88,00
25	Freixedelo/Coelhoso	110,80	26	Grijó de Parada/Parad. Nova	110,80
30	Freixedelo/Parad. Nova	122,20	30	Grijó de Parada/Parad. Velha	122,20
34	Freixedelo/Parad. Velha	131,50	34	Grijó de Parada/Calvelhe	131,50
38	Freixedelo/Calvelhe	139,80	40	Grijó de Parada/Izeda	139,80
44	Freixedelo/Izeda	146,00			
4	Carocedo/Failde	23,15	4	Failde/Paredes	23,15
8	Carocedo/Paredes	37,95	8	Failde/Parada	37,95
12	Carocedo/Parada	53,45	12	Failde/Coelhoso	53,45
16	Carocedo/Coelhoso	63,95	17	Failde/Parad. Nova	73,60
21	Carocedo/Parad. Nova	88,00	21	Failde/Parad. Velha	88,00
25	Carocedo/Para. Velha	110,80	25	Failde/Calvelhe	110,80
29	Carocedo/Calvelhe	122,20	31	Failde/Izeda	122,20
35	Carocedo/Izeda	131,50			

14.2

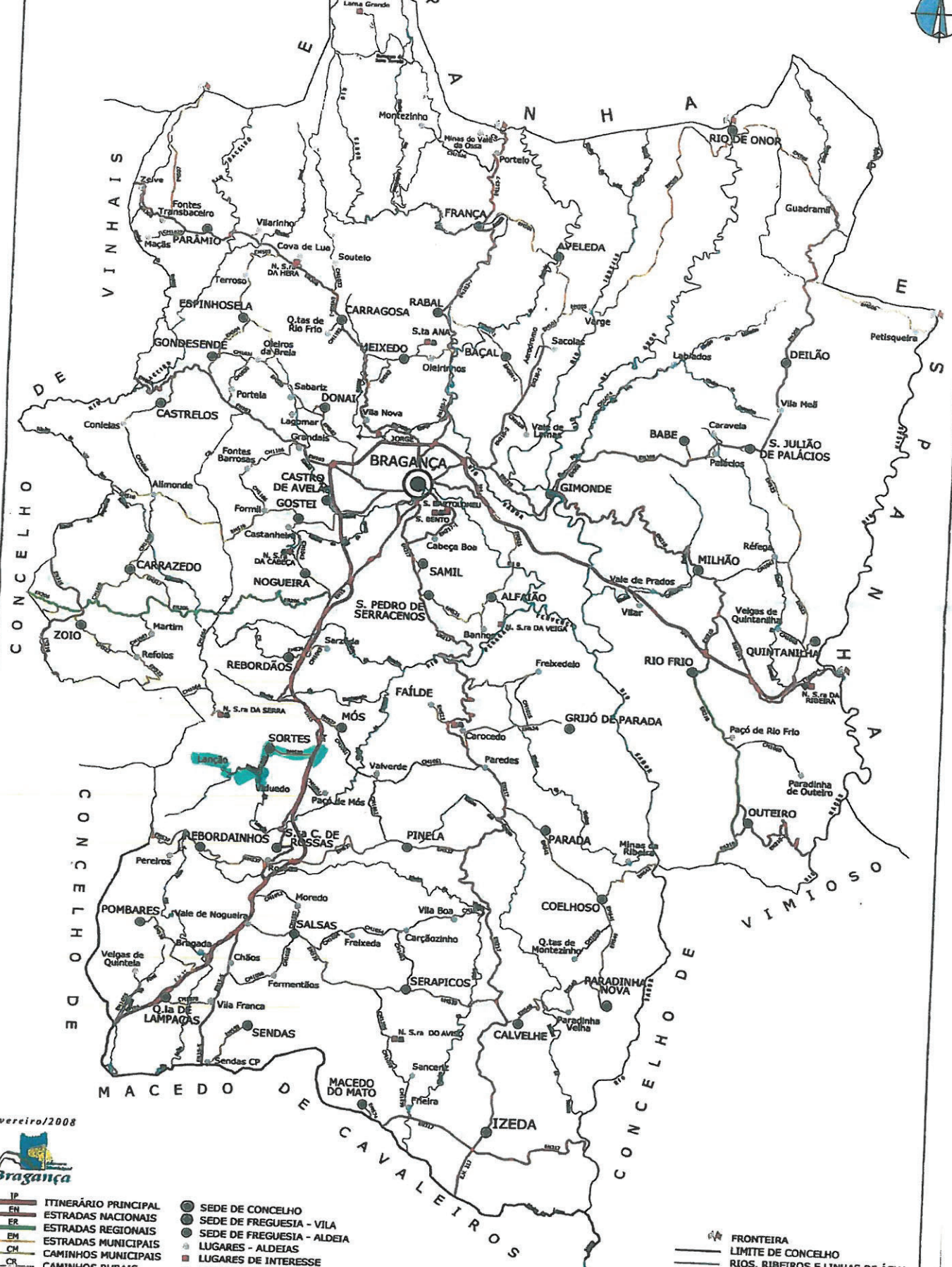
QUILOMETROS	LOCALIDADES	PREÇO	QUILOMETROS	LOCALIDADE	PREÇO
4 8 13 17 21 27	Paredes/Parada Paredes/Coelhoso Paredes/Parad. Nova Paredes/Parad. Velha Paredes/Calvelhe Paredes/Izeda	23,15 37,95 61,70 73,60 88,00 110,80	4 9 13 17 23	Parada/Coelhoso Parada/Parad. Nova Parada/Parad. Velha Parada/Calvelhe Parada/Izeda	23,15 49,20 61,70 73,60 98,40
5 9 13 19	Coelhoso/Parad. Nova Coelhoso/Parad. Velha Coelhoso/Calvelhe Coelhoso/Izeda	31,60 49,20 61,70 80,50	4 8 14	Parad. Nova/Parad. Velha Parad. Nova/Calvelhe Parad. Nova/Izeda	23,15 37,95 61,70
4 10	Parad. Velha/ Calvelhe Parad. Velha/Izeda	23,15 49,20	6	Calvelhe/Izeda	31,60

Esta Tabela anula as anteriormente aprovadas.  
 Entra em vigor em: 01-01-2020 e 2021

A GERÊNCIA



# S CONCELHO DE BRAGANÇA



Fevereiro/2008



- Desenho: Manuel Afonso
- IP ITINERÁRIO PRINCIPAL
  - EN ESTRADAS NACIONAIS
  - ER ESTRADAS REGIONAIS
  - EM ESTRADAS MUNICIPAIS
  - CM CAMINHOS MUNICIPAIS
  - CR CAMINHOS RURAIS

- SEDE DE CONCELHO
- SEDE DE FREGUESIA - VILA
- SEDE DE FREGUESIA - ALDEIA
- LUGARES - ALDEIAS
- LUGARES DE INTERESSE
- LUGARES DE INTERESSE COM MIRADOURO

- FRONTEIRA
- LIMITE DE CONCELHO
- RIOS, RIBEIROS E LINHAS DE ÁGUA

Escala 1:100 000

Sector de Informação Geográfica

**CARREIRA DE PASSAGEIROS ENTRE LANÇÃO-CRUZ.DE SORTES**

**INTER 2000-TRANSPORTE DE PASSAGEIROS, LDA**

**TABELA DE VALORES MÁXIMOS DE PREÇOS DE BILHETES SIMPLES**

<b>LANÇÃO</b>			
<b>1,05 €</b>	<b>VIDUEDO</b>		
<b>1,45 €</b>	<b>1,05 €</b>	<b>SORTES</b>	
<b>1,90 €</b>	<b>1,45 €</b>	<b>1,05 €</b>	<b>CRUZ. SORTES</b>

**ESTA TABELA ANULA A ANTERIORMENTE APROVADA  
ENTRA EM VIGOR EM 01/01/2020**

**O GERENTE**



**CARREIRA DE PASSAGEIROS ENTRE LANÇÃO-CRUZ. SORTES**

INTER 2000-TRANSPORTE DE PASSAGEIROS, LDA

TABELA DE VALORES PARA ASSINATURAS DE 44 VIAGENS

KM	LOCALIDADE	PREÇO
3	LANÇÃO-VIDUEDO	23,15 €
5	LANÇÃO-SORTES	31,60 €
7	LANÇÃO-CRUZ. DE4 SORTES	37,95 €
2	VIDUEDO-SORTES	18,95 €
4	VIDUEDO-CRUZ. SORTES	23,15 €
2	SORTES-CRUZ. SORTES	18,95 €

ESTA TABELA ANULA A ANTERIORMENTE APROVADA  
ENTRA EM VIGOR EM 01-01-2020

# S CONCELHO DE BRAGANÇA



Fevereiro/2008



Desenho: Manuel Afonso

- IP ITINERÁRIO PRINCIPAL
- FN ESTRADAS NACIONAIS
- ER ESTRADAS REGIONAIS
- EM ESTRADAS MUNICIPAIS
- CM CAMINHOS MUNICIPAIS
- CR CAMINHOS RURAIS
- SEDE DE CONCELHO
- SEDE DE FREGUESIA - VILA
- SEDE DE FREGUESIA - ALDEIA
- LUGARES - ALDEIAS
- LUGARES DE INTERESSE
- ▲ LUGARES DE INTERESSE COM MIRADOURO

Escala 1:100 000

- FRONTeira
- LIMITE DE CONCELHO
- RIOS, RIBEIROS E LINHAS DE ÁGUA

Sector de Informação Geográfica





**MINISTÉRIO DAS OBRAS PÚBLICAS, TRANSPORTES E COMUNICAÇÕES**  
**INSTITUTO DA MOBILIDADE E DOS TRANSPORTES TERRESTRES, I.P.**

**CARREIRA DE PASSAGEIROS ENTRE FREIXEDELO-IZEDA**

F.1

INTER 2000-TRANSPORTE DE PASSAGEIROS, LDA  
TABELA DE VALORES PARA ASSINATURAS DE 44 VIAGENS

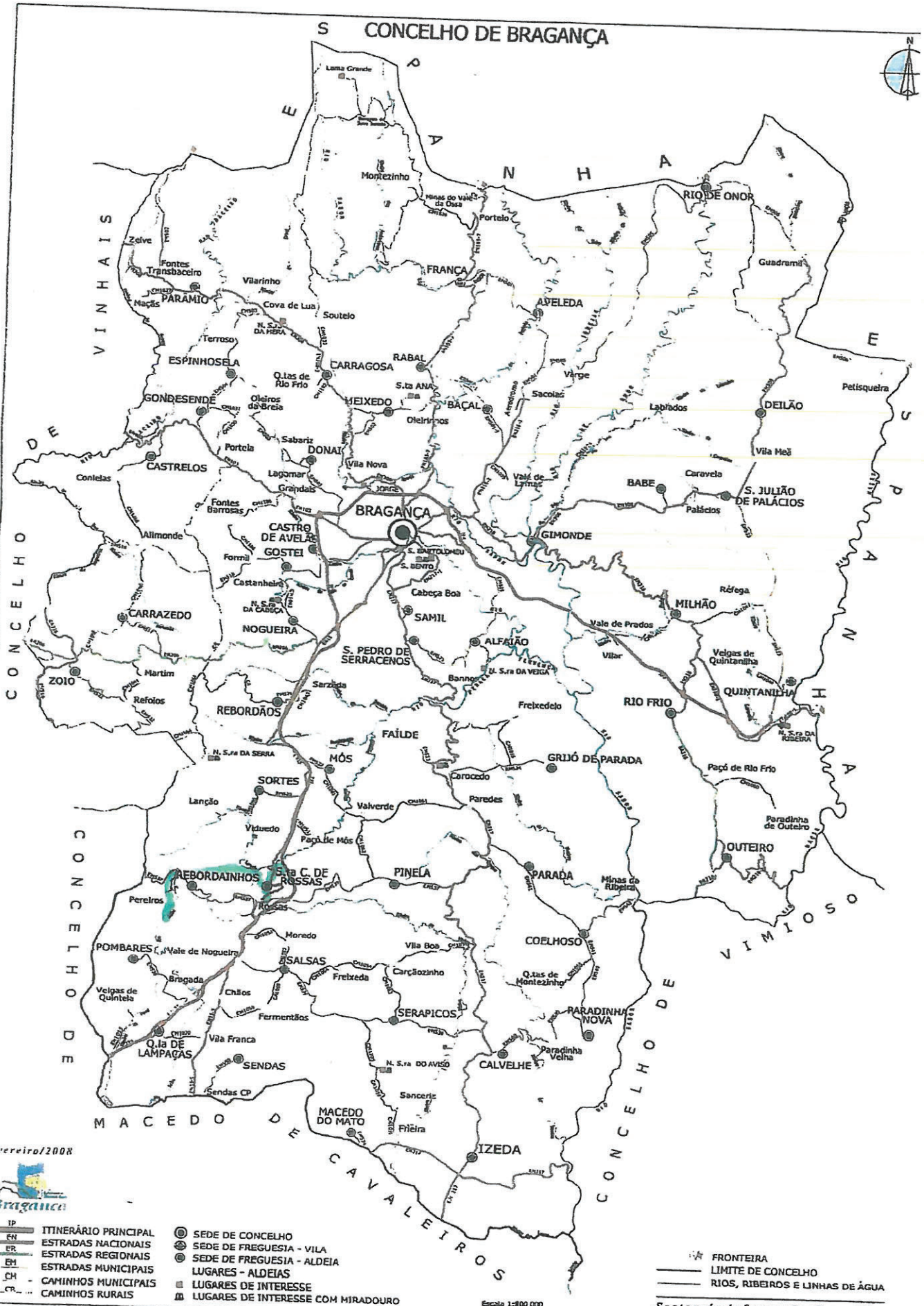
KM	LOCALIDADE	PREÇO	KM	LOCALIDADE	PREÇO
4	FREIXEDELO-GRIJÓ DE PARADEA	23,15 €	5	GRIJÓ-PARADA-CAROCEDO	31,60 €
9	FREIXEDELO-CAROCEDO	49,20 €	9	GRIJÓ PARADA-FAÍLDE	49,20 €
13	FREIXEDELO-FAÍLDE	61,70 €	13	GRIJÓ PARADA-PAREDES	61,70 €
17	FREIXEDELO-PAREDES	73,60 €	17	GRIJÓ PARADA-PARADA	73,60 €
21	FREIXEDELO -PARADA	88,00 €	21	GRIJÓ DPARADA-COELHO	88,00 €
25	FREIXEDELO-COELHO	110,80 €	26	GRIJÓ PARADA- PARADINHA NOVA	110,80 €
30	FREIXEDELOO -PARADINHA NOVA	122,20 €	30	GRIJÓ PARADA-PARADINHA VELHA	122,20 €
34	FREIXEDELO-PARADINHA VELHA	131,50 €	34	GRIJÓ PARADA-CALVELHE	131,50 €
38	FREIXEDELO-CALVELHE	139,80 €	40	GRIJÓ PARADA-IZEDA	139,80 €
44	FREIXEDELO IZEDA	146,00 €	4	FAÍLDE -PAREDES	23,15 €
4	CAROCEDO FAILDE	23,15 €	8	FAÍLDE PARADA	37,95 €
8	CAROCEDO -PAREDES	37,95 €	12	FAÍLDE-COELHO	53,45 €
12	CAROCEDO PARADA	53,45 €	17	FAÍLDE -PARADINHA NOVA	73,60 €
16	CXAROCEDO-COELHO	63,95 €	21	FAÍLDE-PARADINHA VELHA	88,00 €
21	CAROCEDO-PARADINHA N OVA	88,00 €	25	FAÍLDE-CALVELHE	110,80 €
25	CAROCEDO PARADINHA VELHA	110,80 €	31	FAÍLDE-IZEDA	122,20 €
29	CAROCEDO-CALVELHO	122,20 €			
35	CAROCEDO-IZERDA	131,50 €			

ESTA TABELA ANULA A ANTERIOR APROVADA  
ENTRA EM VIGOR EM 01-01-2020 e 2021

O GERENTE







Fevereiro/2008



- Desenho: Manuel Afonso
- IP ITINERÁRIO PRINCIPAL
  - EN ESTRADAS NACIONAIS
  - ER ESTRADAS REGIONAIS
  - EM ESTRADAS MUNICIPAIS
  - CM CAMINHOS MUNICIPAIS
  - CR CAMINHOS RURAIS

- SEDE DE CONCELHO
- SEDE DE FREGUESIA - VILA
- SEDE DE FREGUESIA - ALDEIA
- LUGARES - ALDEIAS
- LUGARES DE INTERESSE
- LUGARES DE INTERESSE COM MIRADOURO

- \*—\*—\* FRONTEIRA
- — — LIMITE DE CONCELHO
- — — RIOS, RIBEIROS E LINHAS DE ÁGUA

Escala 1:800 000

Sector de Informação Geográfica

**MINISTÉRIO DAS OBRAS PÚBLICAS, TRANSPORTES E COMUNICAÇÕES**  
**INSTITUTO DA MOBILIDADE E DOS TRANSPORTES TERRESTRES, I.P.**

**CARREIRA DE PASSAGEIROS ENTRE PEREIRO-SANTA COMBA DE ROSSAS**  
 INTER 2000-TRANSPORTE DE PASSAGEIROS, LDA  
 TABELA DE VALORES PARA ASSINATURAS DE 44 VIAGENS

KM	LOCALIDADE	PREÇO
2	ROSSAS/ESTAÇÃO-CRUZ. ARUFE	18,95 €
4	ROSSAS/ESTAÇÃO- REBORDAINHOS	23,15 €
7	ROSSAS/ESSTAÇÃO-PEREIROS	37,95 €
2	CRUZ.ARUFE-REBORDAINHOS	18,95 €
5	CRUZ. ARUFE-PEREIROS	31,60 €
3	SREBORDAINHOS-PEREIROS	23,15 €

ESTA TABELA ANULA A ANTERIORMENTE APROVADA  
 ENTRA EM VIGOR EM 01-01-2020 *e 2021*



**MINISTÉRIO DAS OBRAS PÚBLICAS, TRANSPORTES E COMUNICAÇÕES**  
**INSTITUTO DA MOBILIDADE E DOS TRANSPORTES TERRESTRES, I.P.**

**CARREIRA DE PASSAGEIROS ENTRE PEREIRO S CRUZ. DE ROSSAS**

**INTER 2000-TRANSPORTE DE PASSAGEIROS, LDA**

**TABELA DE VALORES MÁXIMOS DE PREÇOS DE BILHETES SIMPLES**

<b>PEREIRO S</b>			
<b>1,05 €</b>	<b>REBORDAINHOS</b>		
<b>1,45 €</b>	<b>1,05 €</b>	<b>Q .ARUFE</b>	
<b>1,90 €</b>	<b>1,45 €</b>	<b>1,05 €</b>	<b>CRUZ. ROSSAS</b>

**ESTA TABELA ANULA A ANTERIORMENTE APROVADA**  
**ENTRA EM VIGOR EM 01/01/2020 e 2021**

**O GERENTE**