

PLANEAMENTO E DAS INFRAESTRUTURAS

Decreto-Lei n.º 111-A/2017

de 31 de agosto

O Decreto-Lei n.º 41-A/2010, de 29 de abril, que regula o transporte rodoviário e ferroviário de mercadorias perigosas, transpôs para a ordem jurídica interna a Diretiva 2008/68/CE, do Parlamento Europeu e do Conselho, de 24 de setembro, sistematizando toda a anterior legislação nacional referente ao transporte terrestre de mercadorias perigosas.

Posteriormente, o Decreto-Lei n.º 206-A/2012, de 31 de agosto, o Decreto-Lei n.º 19-A/2014, de 7 de fevereiro, e o Decreto-Lei n.º 246-A/2015, de 21 de outubro, continuaram a garantir a adequação permanente do referido decreto-lei à evolução subsequente do direito comunitário, na esteira da revisão regular das convenções internacionais aplicáveis aos vários modos de transporte de mercadorias perigosas.

Com o mesmo objetivo, procede-se agora à transposição da Diretiva (UE) 2016/2309 da Comissão, de 16 de dezembro de 2016, que adapta pela quarta vez ao progresso científico e técnico os anexos da Diretiva 2008/68/CE do Parlamento Europeu e do Conselho relativa ao transporte terrestre de mercadorias perigosas, introduzindo-se as modificações nos anexos I e II do Decreto-Lei n.º 41-A/2010, de 29 de abril, alterado pelos Decretos-Leis n.ºs 206-A/2012, de 31 de agosto, 19-A/2014, de 7 de fevereiro, e 246-A/2015, de 21 de outubro.

Em linha com os objetivos de simplificação e digitalização da Administração preconizados pelo XXI Governo Constitucional, consagra-se a possibilidade de os documentos de acompanhamento das mercadorias perigosas durante os transportes serem emitidos em suporte eletrónico, acompanhando assim os avanços já conseguidos relativamente às guias de transporte e às guias de acompanhamento de resíduos.

Foi ouvida a Comissão Nacional do Transporte de Mercadorias Perigosas.

Foi promovida a audição dos órgãos de governo próprios das Regiões Autónomas.

Assim:

Nos termos da alínea *a*) do n.º 1 do artigo 198.º da Constituição, o Governo decreta o seguinte:

Artigo 1.º

Objeto

O presente decreto-lei procede à quarta alteração ao Decreto-Lei n.º 41-A/2010, de 29 de abril, alterado pelos Decretos-Leis n.ºs 206-A/2012, de 31 de agosto, 19-A/2014, de 7 de fevereiro, e 246-A/2015, de 21 de outubro, transpondo para a ordem jurídica interna a Diretiva (UE) 2016/2309 da Comissão, de 16 de dezembro de 2016, que adapta pela quarta vez ao progresso científico e técnico os anexos da Diretiva 2008/68/CE do Parlamento Europeu e do Conselho, de 24 de setembro, relativa ao transporte terrestre de mercadorias perigosas.

Artigo 2.º

Alteração ao Decreto-Lei n.º 41-A/2010, de 29 de abril

O artigo 11.º do Decreto-Lei n.º 41-A/2010, de 29 de abril, alterado pelos Decretos-Leis n.ºs 206-A/2012, de 31 de agosto, 19-A/2014, de 7 de fevereiro, e 246-A/2015, de 21 de outubro, passa a ter a seguinte redação:

«Artigo 11.º

[...]

1 — A realização das atividades de avaliação da conformidade, previstas nos anexos I e II, para o material de

transporte destinado ao transporte de mercadorias perigosas, designadamente embalagens, cisternas, contentores, veículos e vagões, é assegurada, consoante o caso, por laboratórios, organismos de certificação, organismos ou centros de inspeção acreditados pelo Instituto Português da Acreditação, I. P., ou por organismo de acreditação signatário do acordo de reconhecimento mútuo relevante da European Cooperation for Accreditation (EA) ou do International Accreditation Forum (IAF) ou, ainda, da International Laboratory Accreditation Cooperation (ILAC).

2 — [...].

3 — Ao IMT, I. P., na qualidade de autoridade competente nos termos do anexo III, cabe confirmar a designação dos organismos referidos no n.º 1 para a execução dos ensaios e inspeções necessários à aprovação de embalagens, grandes embalagens e grandes recipientes para granel.

4 — Ao Instituto Português da Qualidade, I. P., na qualidade de autoridade competente nos termos do anexo III, cabe emitir orientações gerais e definir as especificações técnicas necessárias ao licenciamento de cisternas.»

Artigo 3.º

Aditamento ao Decreto-Lei n.º 41-A/2010, de 29 de abril

É aditado ao Decreto-Lei n.º 41-A/2010, de 29 de abril, alterado pelos Decretos-Leis n.ºs 206-A/2012, de 31 de agosto, 19-A/2014, de 7 de fevereiro, e 246-A/2015, de 21 de outubro, o artigo 11.º-A, com a seguinte redação:

«Artigo 11.º-A

Documentação de transporte

Os documentos que, nos termos dos anexos I e II, devem acompanhar os transportes podem ser emitidos em suporte eletrónico, conforme previsto nos referidos anexos, sem prejuízo das garantias de força probatória e de disponibilidade dos dados durante o transporte.»

Artigo 4.º

Alteração aos anexos I e II do Decreto-Lei n.º 41-A/2010, de 29 de abril

Os anexos I e II do Decreto-Lei n.º 41-A/2010, de 29 de abril, alterado pelos Decretos-Leis n.ºs 206-A/2012, de 31 de agosto, 19-A/2014, de 7 de fevereiro, e 246-A/2015, de 21 de outubro, passam a ter a redação constante do anexo ao presente decreto-lei, do qual faz parte integrante.

Artigo 5.º

Entrada em vigor

O presente decreto-lei entra em vigor 30 dias após a data da sua publicação.

Visto e aprovado em Conselho de Ministros de 24 de agosto de 2017. — *António Luís Santos da Costa* — *Ana Paula Baptista Grade Zacarias* — *Maria Constança Dias Urbano de Sousa* — *Anabela Damásio Caetano Pedroso* — *Pedro Manuel Dias de Jesus Marques* — *João Pedro Soeiro de Matos Fernandes*.

Promulgado em 30 de agosto de 2017.

Publique-se.

O Presidente da República, MARCELO REBELO DE SOUSA.

Referendado em 30 de agosto de 2017.

O Primeiro-Ministro, *António Luís Santos da Costa*.

ANEXO

(a que se refere o artigo 4.º)

ANEXO I

REGULAMENTAÇÃO DO TRANSPORTE DE MERCADORIAS PERIGOSAS POR ESTRADA

NOTA GERAL: *A presente regulamentação aplica-se ao transporte nacional e internacional rodoviário de mercadorias perigosas. As suas disposições têm a mesma redação que as correspondentes disposições dos anexos A e B do Acordo Europeu relativo ao Transporte Internacional de Mercadorias Perigosas por Estrada (ADR). As Partes 1 a 7 e as Partes 8 e 9 desta regulamentação correspondem, respetivamente, aos anexos A e B do ADR. Em todo o texto da presente regulamentação, para evidenciar esta identidade de conteúdo, é utilizada sempre a sigla “ADR”. Nos casos em que, por razões do âmbito geográfico da operação de transporte a realizar, existam disposições particulares aplicáveis exclusivamente ao transporte nacional, as mesmas são especificadas como DISPOSIÇÕES APLICÁVEIS AO TRANSPORTE NACIONAL referentes aos parágrafos, secções, capítulos ou partes em questão. Nomeadamente, é o caso da utilização exclusiva da língua portuguesa nos documentos em vez das línguas oficiais do ADR, permitida pelo artigo 5º do decreto-lei que aprova esta regulamentação.*

Parte 1
DISPOSIÇÕES GERAIS

Capítulo 1.1 CAMPO DE APLICAÇÃO E APLICABILIDADE**1.1.1 ESTRUTURA**

A presente regulamentação compreende 9 partes. Cada parte subdivide-se em capítulos e cada capítulo em secções e subsecções (ver quadro das matérias). No interior de cada parte, o número da parte está incorporado nos números dos capítulos, secções e subsecções; por exemplo, a secção 1 do capítulo 2 da Parte 4 é numerada "4.2.1".

1.1.2 CAMPO DE APLICAÇÃO

1.1.2.1 As Partes 1 a 7 da presente regulamentação contêm as prescrições relativas às mercadorias, ao seu acondicionamento e à sua etiquetagem:

- (a) as mercadorias perigosas cujo transporte nacional e internacional é excluído;
- (b) as mercadorias perigosas cujo transporte nacional e internacional é autorizado e as condições impostas a essas mercadorias (incluindo as isenções), em especial no que se refere:
 - à classificação das mercadorias, incluindo os critérios de classificação e os métodos de ensaio que lhes digam respeito;
 - à utilização das embalagens (incluindo a embalagem em comum);
 - à utilização das cisternas (incluindo o seu enchimento);
 - aos procedimentos de expedição (incluindo a marcação e a etiquetagem dos volumes, a sinalização dos meios de transporte, bem como a documentação e as informações prescritas);
 - às disposições relativas à construção, ao ensaio e à aprovação das embalagens e das cisternas;
 - à utilização dos meios de transporte (incluindo a carga, o carregamento em comum e a descarga).

1.1.2.2 As Partes 1 e 3 da presente regulamentação contêm igualmente certas prescrições que se referem também às condições impostas à construção, ao equipamento e à operação dos veículos:

- 1.1.1 Estrutura
- 1.1.2.3 (Campo de aplicação das Partes 8 e 9)
- 1.1.2.4 (Veículos)
- 1.1.3.1 Isenções ligadas à natureza da operação de transporte
- 1.1.3.6 Isenções ligadas às quantidades transportadas por unidade de transporte
- 1.1.4 Aplicabilidade de outros regulamentos
- 1.1.4.5 Transporte encaminhado de forma diferente da tracção por estrada
- Capítulo 1.2 Definições e unidades de medida
- Capítulo 1.3 Formação das pessoas intervenientes no transporte das mercadorias perigosas
- Capítulo 1.4 Obrigações de segurança dos intervenientes
- Capítulo 1.5 Derrogações
- Capítulo 1.6 Medidas transitórias
- Capítulo 1.8 Medidas de controlo e outras medidas de apoio visando a observância das prescrições de segurança
- Capítulo 1.9 Restrições de transporte estabelecidas pelas autoridades competentes
- Capítulo 1.10 Prescrições relativas à segurança pública
- Capítulo 3.1 Generalidades
- Capítulo 3.2 Colunas (1), (2), (14), (15) e (19) (aplicação das disposições das Partes 8 e 9 a matérias ou objetos em particular).

1.1.2.3 As Partes 8 e 9 da presente regulamentação contêm as prescrições respeitantes à construção, ao equipamento e à exploração dos veículos aprovados para o transporte das mercadorias perigosas:

- prescrições relativas à tripulação, ao equipamento e à exploração dos veículos e à documentação;
- prescrições relativas à construção e à aprovação dos veículos.

1.1.2.4 Na alínea (c) do artigo 1º do ADR, o termo "veículo" não designa necessariamente um só e mesmo veículo. Uma operação de transporte nacional ou internacional pode ser efetuada por vários veículos diferentes, na condição de que tenha lugar, respetivamente, no território português ou de pelo menos duas Partes contratantes do ADR, entre o expedidor e o destinatário indicados no documento de transporte.

1.1.3 ISENÇÕES

1.1.3.1 ISENÇÕES LIGADAS À NATUREZA DA OPERAÇÃO DE TRANSPORTE

As prescrições do ADR não se aplicam:

- (a) ao transporte de mercadorias perigosas efetuado por pessoas singulares quando as mercadorias em questão estão acondicionadas para a venda a retalho e se destinam ao seu uso pessoal ou doméstico ou para atividades de lazer ou desportivas, na condição de serem tomadas medidas para impedir qualquer fuga de conteúdo em condições normais de transporte. Quando estas mercadorias são líquidos inflamáveis transportados em recipientes recarregáveis cheios por, ou para, um particular, a quantidade total não deve ultrapassar os 60 litros por recipiente e os 240 litros por unidade de transporte. As mercadorias perigosas em GRG, grandes embalagens ou cisternas não são consideradas como estando embaladas para a venda a retalho;
- (b) ao transporte de máquinas ou de equipamentos não especificados no ADR que comportem acessoriamente mercadorias perigosas na sua estrutura ou nos seus circuitos de funcionamento, na condição de serem tomadas medidas para impedir qualquer fuga de conteúdo em condições normais de transporte;
- (c) ao transporte efetuado por empresas mas acessoriamente à sua atividade principal, tal como para aprovisionamento de estaleiros de construção ou de engenharia civil ou para os trajetos de retorno a partir desses estaleiros, ou para trabalhos de medição, de reparação ou de manutenção, em quantidades que não ultrapassem 450 litros por embalagem, incluindo os grandes recipientes para granel (GRG) e grandes embalagens, nem as quantidades máximas totais especificadas em 1.1.3.6. Devem ser tomadas medidas para impedir qualquer fuga de conteúdo em condições normais de transporte. A presente isenção não se aplica à classe 7.

Os transportes efetuados por essas empresas para o seu próprio aprovisionamento ou para a sua distribuição externa ou interna não são contudo abrangidos pela presente isenção;

- (d) aos transportes realizados pelas autoridades competentes para as intervenções em caso de emergência ou sob o seu controlo, na medida em que esses transportes sejam necessários em função da resposta de emergência, em particular os transportes efetuados:
 - por veículos pronto-socorro que reboquem veículos avariados ou sinistrados contendo mercadorias perigosas; ou
 - para conter, recuperar e deslocar para o local seguro e apropriado mais próximo as mercadorias perigosas envolvidas num incidente ou num acidente;
- (e) aos transportes de emergência destinados a salvar vidas humanas ou a proteger o ambiente, na condição de terem sido tomadas todas as medidas para garantir que esses transportes se efetuem em completa segurança;
- (f) ao transporte de reservatórios fixos de armazenagem, vazios, por limpar, que tenham contido gases da classe 2 dos grupos A, O ou F, matérias dos grupos de embalagem II ou III das classes 3 ou 9, ou pesticidas dos grupos de embalagem II ou III da classe 6.1, nas seguintes condições:
 - todas as aberturas, com exceção dos dispositivos de descompressão (quando estiverem instalados), sejam hermeticamente fechadas;
 - tenham sido tomadas medidas para impedir qualquer fuga de conteúdo nas condições normais de transporte;
 - e
 - a carga seja fixada em berços, cestos ou outros dispositivos de manuseamento ou fixada ao veículo ou contentor de forma a não oscilar nem se deslocar nas condições normais de transporte.

Não são abrangidos pela presente isenção os reservatórios fixos de armazenagem que tenham contido matérias explosivas dessensibilizadas ou matérias cujo transporte seja proibido pelo ADR.

NOTA: Para as matérias radioativas, ver também 1.7.1.4.

1.1.3.2 ISENÇÕES LIGADAS AO TRANSPORTE DE GASES

As prescrições do ADR não se aplicam ao transporte:

- (a) dos gases contidos nos reservatórios ou garrafas de combustível dos veículos que efetuem uma operação de transporte e que se destinem à sua propulsão ou ao funcionamento de qualquer dos seus equipamentos (frigoríficos, por exemplo) utilizados ou destinados a ser utilizados durante o transporte.

Os gases podem ser transportados em reservatórios fixos ou garrafas de combustível, diretamente ligados ao motor do veículo e/ou equipamentos auxiliares ou em recipientes sob pressão transportáveis, que estejam em conformidade com as disposições legais pertinentes.

A capacidade total dos reservatórios ou garrafas de combustível para uma unidade de transporte, incluindo os autorizados em conformidade com o 1.1.3.3 (a) não deve exceder a quantidade de energia (MJ) ou massa (kg) correspondente a 54000 MJ de energia-equivalente.

NOTA 1: O valor de 54000 MJ em energia-equivalente corresponde ao limite de combustível do 1.1.3.3 (a) (1500 litros). Para o teor energético dos combustíveis, consultar a seguinte tabela:

Combustível	Teor energético
Gasóleo	36 MJ/litro
Gasolina	32 MJ/litro
Gás natural/Biogás	35 MJ/litro
Gás de petróleo liquefeito (GPL)	24 MJ/litro
Etanol	21 MJ/litro
Biodiesel	33 MJ/litro
Emulsões	32 MJ/litro
Hidrogénio	11 MJ/litro

A capacidade total não deve exceder:

- 1080 kg para GNL e GNC;
- 2250 litros de GLP;

NOTA 2: Um contentor dotado de equipamentos para utilização durante o transporte, estivado sobre um veículo, é considerado como parte integrante do veículo e beneficia das mesmas isenções no que respeita ao combustível necessário para operar o equipamento.

- (b) *(Suprimido)*
- (c) dos gases dos grupos A e O (de acordo com 2.2.2.1) se a sua pressão no recipiente ou na cisterna, a uma temperatura de 20 °C, não ultrapassar 200 kPa (2 bar) e se o gás não for um gás liquefeito nem um gás liquefeito refrigerado. Isto é válido para todos os tipos de recipientes ou de cisternas, por exemplo, também para as diferentes partes das máquinas ou da aparelhagem;

NOTA: Esta isenção não se aplica às lâmpadas. Para as lâmpadas ver 1.1.3.10.

- (d) dos gases contidos no equipamento utilizado para o funcionamento dos veículos (por exemplo os extintores), mesmo enquanto peças sobressalentes (por exemplo os pneus cheios). Esta isenção abrange igualmente os pneus cheios transportados enquanto carga;
- (e) dos gases contidos no equipamento especial dos veículos e necessários ao funcionamento desse equipamento especial durante o transporte (sistema de arrefecimento, aquários, aparelhos de aquecimento, etc.) bem como os recipientes sobressalentes para esses equipamentos e os recipientes a substituir, vazios por limpar, transportados na mesma unidade de transporte;
- (f) dos gases contidos nos géneros alimentícios (com exceção do N.º ONU 1950), incluindo as bebidas gaseificadas;
- (g) dos gases contidos nos balões para uso desportivo; e
- (h) *(Suprimido)*

1.1.3.3 ISENÇÕES LIGADAS AO TRANSPORTE DE COMBUSTÍVEIS¹ LÍQUIDOS

As prescrições do ADR não se aplicam ao transporte:

- (a) do combustível contido nos reservatórios de um veículo que efetue uma operação de transporte e que se destine à sua propulsão ou ao funcionamento de qualquer dos seus equipamentos utilizado ou que se destina a ser utilizado durante o transporte.

O combustível pode ser transportado em reservatórios de combustível fixos, diretamente ligados ao motor ou ao equipamento auxiliar do veículo, que estejam de acordo com as disposições regulamentares apropriadas, ou pode ser transportado em recipientes para combustível portáteis (como, por exemplo, jerricanes).

A capacidade total dos reservatórios fixos não deve exceder 1500 litros por unidade de transporte e a capacidade de um reservatório fixado a um reboque não deve exceder 500 litros. Pode ser transportado em

¹ O termo "combustível" inclui também os carburantes.

recipientes para combustíveis portáteis, um máximo de 60 litros por unidade de transporte. Estas restrições não se aplicam aos veículos dos serviços de intervenção de emergência.

NOTA 1: Um contentor dotado de equipamentos para utilização durante o transporte, estivado sobre um veículo, é considerado como parte integrante do veículo e beneficia das mesmas isenções no que respeita ao combustível necessário para operar o equipamento.

NOTA 2: A capacidade total dos reservatórios ou garrafas, incluindo os recipientes contendo combustíveis gasosos, não deve exceder 54000 MJ de energia-equivalente [ver nota 1 em 1.1.3.2 (a)].

(b) (Suprimido)

(c) (Suprimido)

1.1.3.4 ISENÇÕES LIGADAS A DISPOSIÇÕES ESPECIAIS OU ÀS MERCADORIAS PERIGOSAS EMBALADAS EM QUANTIDADES LIMITADAS OU EM QUANTIDADES EXCETUADAS

NOTA: Para as matérias radioativas, ver também 1.7.1.4.

1.1.3.4.1 Certas disposições especiais do Capítulo 3.3 isentam parcial ou totalmente o transporte de mercadorias perigosas específicas das prescrições do ADR. A isenção aplica-se quando a disposição especial é indicada na coluna (6) do Quadro A do Capítulo 3.2 relativamente às mercadorias perigosas da respetiva rubrica.

1.1.3.4.2 Certas mercadorias perigosas podem ser objeto de isenções sob reserva de que sejam satisfeitas as condições do Capítulo 3.4.

1.1.3.4.3 Certas mercadorias perigosas podem ser objeto de isenções sob reserva de que sejam satisfeitas as condições do Capítulo 3.5.

1.1.3.5 ISENÇÕES LIGADAS ÀS EMBALAGENS VAZIAS POR LIMPAR

As embalagens vazias (incluindo os GRG e as grandes embalagens), por limpar, que tenham contido matérias das classes 2, 3, 4.1, 5.1, 6.1, 8 e 9 não estão submetidas às prescrições do ADR se tiverem sido tomadas medidas apropriadas para compensar os eventuais riscos. Os riscos consideram-se compensados se tiverem sido tomadas medidas para eliminar todos os riscos das classes 1 a 9.

1.1.3.6 ISENÇÕES LIGADAS ÀS QUANTIDADES TRANSPORTADAS POR UNIDADE DE TRANSPORTE

1.1.3.6.1 Para os fins da presente subsecção, as mercadorias perigosas são afetadas às categorias de transporte 0, 1, 2, 3 ou 4, conforme indicado na coluna (15) do Quadro A do Capítulo 3.2. As embalagens vazias por limpar que tenham contido matérias afetadas à categoria de transporte "0" são igualmente afetadas à categoria de transporte "0". As embalagens vazias por limpar que tenham contido matérias afetadas a uma categoria de transporte diferente da "0" são afetadas à categoria de transporte "4".

1.1.3.6.2 No caso em que a quantidade de mercadorias perigosas a bordo de uma única unidade de transporte não ultrapasse os valores indicados na coluna (3) do quadro do 1.1.3.6.3 para uma dada categoria de transporte (quando as mercadorias perigosas a bordo da unidade de transporte são da mesma categoria) ou o valor calculado segundo o 1.1.3.6.4 (quando as mercadorias perigosas a bordo da unidade de transporte são de várias categorias), elas podem ser transportadas em volumes numa mesma unidade de transporte sem que sejam aplicáveis as seguintes prescrições:

- Capítulo 1.10, exceto os explosivos da classe 1, divisão 1.4, dos N.ºs ONU 0104, 0237, 0255, 0267, 0289, 0361, 0365, 0366, 0440, 0441, 0455, 0456 e 0500 e exceto para a classe 7, os pacotes isentos dos N.ºs ONU 2910 e 2911, se o nível de atividade exceder o valor de A₂;
- Capítulo 5.3;
- Secção 5.4.3;
- Capítulo 7.2 exceto V5 e V8 em 7.2.4;
- CV1 em 7.5.11;
- Parte 8 exceto
 - 8.1.2.1 (a);
 - 8.1.4.2 a 8.1.4.5;
 - 8.2.3;
 - 8.3.3;
 - 8.3.4;
 - 8.3.5,
 - Capítulo 8.4;
 - S1(3) e (6);
 - S2(1);
 - S4;
 - S5;
 - S14 a S21; e
 - S24 do Capítulo 8.5;
- Parte 9.

1.1.3.6.3 Quando as mercadorias perigosas transportadas na unidade de transporte pertencem à mesma categoria, a quantidade máxima total é indicada na coluna (3) do seguinte quadro:

Categoria de transporte (1)	Matérias ou objetos grupo de embalagem ou código/grupo de classificação ou N° ONU (2)	Quantidade máxima total por unidade de transporte (3)
0	Classe 1: 1.1 A/1.1 L/1.2 L/1.3 L e N° ONU 0190 Classe 3: N° ONU 3343 Classe 4.2: matérias pertencentes ao grupo de embalagem I Classe 4.3: N°s ONU 1183, 1242, 1295, 1340, 1390, 1403, 1928, 2813, 2965, 2968, 2988, 3129, 3130, 3131, 3134, 3148, 3396, 3398 e 3399 Classe 5.1: N° ONU 2426 Classe 6.1: N°s ONU 1051, 1600, 1613, 1614, 2312, 3250 e 3294 Classe 6.2: N°s ONU 2814 e 2900 Classe 7: N°s ONU 2912 a 2919, 2977, 2978 e 3321 a 3333 Classe 8: N° ONU 2215 (ANIDRIDO MALEICO, FUNDIDO) Classe 9: N°s ONU 2315, 3151, 3152 e 3432, bem como os objetos que contenham essas matérias ou misturas bem como as embalagens vazias por limpar que tenham contido matérias que figuram nesta categoria de transporte, com exceção das classificadas no N° ONU 2908.	0
1	Matérias e objetos pertencentes ao grupo de embalagem I e que não figuram na categoria de transporte 0, bem como as matérias e objetos das classes: Classe 1: 1.1 B a 1.1 J ^a /1.2 B a 1.2 J/1.3 C/1.3 G/1.3 H/1.3 J/1.5 D ^a Classe 2: grupos T, TC ^a , TO, TF, TOC ^a e TFC aerossóis: grupos C, CO, FC, T, TF, TC, TO, TFC e TOC produtos químicos sob pressão: N°s ONU 3502, 3503, 3504 e 3505 Classe 4.1: N°s ONU 3221 a 3224, 3231 a 3240, 3533 e 3534 Classe 5.2: N°s ONU 3101 a 3104 e 3111 a 3120	20
2	Matérias e objetos pertencentes ao grupo de embalagem II e que não figuram nas categorias de transporte 0, 1 ou 4, bem como as matérias e objetos das classes: Classe 1: 1.4 B a 1.4 G e 1.6 N Classe 2: grupo F aerossóis: grupo F produtos químicos sob pressão: N° ONU 3501 Classe 4.1: N°s ONU 3225 a 3230, 3531 e 3532 Classe 4.3: N° ONU 3292 Classe 5.1: N° ONU 3356 Classe 5.2: N°s ONU 3105 a 3110 Classe 6.1: N°s ONU 1700, 2016 e 2017 e matérias pertencentes ao grupo de embalagem III Classe 9: N°s ONU 3090, 3091, 3245, 3480 e 3481	333
3	Matérias e objetos pertencentes ao grupo de embalagem III e que não figuram nas categorias de transporte 0, 2 ou 4, bem como as matérias e objetos das classes: Classe 2: grupos A e O aerossóis: grupos A e O produtos químicos sob pressão: N° ONU 3500 Classe 3: N° ONU 3473 Classe 4.3: N° ONU 3476 Classe 8: N°s ONU 2794, 2795, 2800, 3028, 3477 e 3506 Classe 9: N°s ONU 2990 e 3072	1000
4	Classe 1: 1.4 S Classe 4.1: N°s ONU 1331, 1345, 1944, 1945, 2254 e 2623 Classe 4.2: N°s ONU 1361 e 1362 grupo de embalagem III Classe 7: N°s ONU 2908 a 2911 Classe 9: N°s ONU 3268, 3499, 3508 e 3509 bem como as embalagens vazias por limpar que tenham contido matérias perigosas, excepto as que figuram na categoria de transporte 0	ilimitada

^a Para os N°s ONU 0081, 0082, 0084, 0241, 0331, 0332, 0482, 1005 e 1017, a quantidade máxima total por unidade de transporte será de 50 kg.

No quadro anterior, por "quantidade máxima total por unidade de transporte", entende-se:

- para os objetos, a massa bruta em quilogramas (para os objetos da classe 1, a massa líquida em quilogramas de matéria explosiva; para as mercadorias perigosas contidas nas máquinas ou equipamentos especificados na presente regulamentação, a quantidade total de mercadorias perigosas contida no interior em quilogramas ou em litros, consoante o caso);
- para as matérias sólidas, os gases liquefeitos, os gases liquefeitos refrigerados e os gases dissolvidos, a massa líquida em quilogramas;
- para as matérias líquidas, a quantidade total de mercadorias perigosas contida, em litros;

- para os gases comprimidos, gases absorvidos e produtos químicos sob pressão, a capacidade em água do recipiente, em litros.
- 1.1.3.6.4 Quando são transportadas na mesma unidade de transporte mercadorias perigosas pertencentes a categorias de transporte diferentes, a soma de:
- a quantidade de matérias e de objetos da categoria de transporte 1 multiplicada por "50";
 - a quantidade de matérias e de objetos da categoria de transporte 1 mencionados na nota ^a de rodapé do quadro do 1.1.3.6.3, multiplicada por "20";
 - a quantidade de matérias e de objetos da categoria de transporte 2 multiplicada por "3"; e
 - a quantidade de matérias e de objetos da categoria de transporte 3;
- não deve ultrapassar "1000".
- 1.1.3.6.5 Para os fins da presente subsecção, não devem ser tomadas em conta as mercadorias perigosas que são isentas em conformidade com os 1.1.3.1 (a), (b) e (d) a (f), 1.1.3.2 a 1.1.3.5, 1.1.3.7, 1.1.3.9 e 1.1.3.10.
- 1.1.3.7 ISENÇÕES LIGADAS AO TRANSPORTE DE SISTEMAS DE ARMAZENAMENTO E PRODUÇÃO DE ENERGIA ELÉCTRICA
- As disposições do ADR não se aplicam aos sistemas de armazenamento e produção de energia eléctrica (por exemplo, baterias de lítio, condensadores, condensadores assimétricos sistemas de armazenamento de hidreto metálico e células de combustível):
- (a) instalados num veículo que efectua uma operação de transporte e que são destinadas à sua propulsão ou ao funcionamento de um dos seus equipamentos;
 - (b) contidos num equipamento para o funcionamento deste equipamento utilizado ou destinado a uma utilização durante o transporte (por exemplo, um computador portátil).
- 1.1.3.8 *(Reservado)*
- 1.1.3.9 ISENÇÕES LIGADAS ÀS MERCADORIAS PERIGOSAS UTILIZADAS COMO AGENTES DE REFRIGERAÇÃO OU DE CONDICIONAMENTO DURANTE O TRANSPORTE
- As mercadorias que são apenas asfixiantes (que diluem ou substituem o oxigénio normalmente na atmosfera), quando utilizadas em veículos ou contentores para fins de refrigeração ou condicionamento, são apenas sujeitas às disposições da secção 5.5.3.
- 1.1.3.10 ISENÇÕES LIGADAS AOS TRANSPORTES DE LÂMPADAS CONTENDO MERCADORIAS PERIGOSAS
- As seguintes lâmpadas não estão sujeitas ao ADR na condição de que não contenham matérias radioactivas e não contenham mercúrio em quantidades superiores às especificadas na disposição especial 366 do Capítulo 3.3:
- (a) as lâmpadas que são recolhidas directamente de particulares e famílias quando transportados para um centro de recolha ou de reciclagem;
- NOTA:** *Esta também inclui lâmpadas depositadas por particulares num primeiro ponto de recolha, de tratamento intermédio ou de reciclagem.*
- (b) as lâmpadas cada uma contendo não mais do que 1 g de mercadorias perigosas e embaladas para que não haja mais do que 30 g de mercadorias perigosas por embalagem, desde que:
 - (i) as lâmpadas sejam fabricadas de acordo com um sistema de gestão da qualidade certificado;
- NOTA:** *a ISO 9001 pode ser utilizada para esse fim.*
- e*
- (ii) cada lâmpada é embalada individualmente em embalagens interiores, separadas por divisórias, ou é envolta em material de amortecimento para proteger as lâmpadas e acondicionadas em embalagens exteriores sólidas que satisfaçam as disposições gerais do 4.1.1.1 e sejam capazes de passar um ensaio de queda de 1,2 m;
 - (c) as lâmpadas usadas, danificadas ou defeituosas que contenham cada uma não mais que 1 g de mercadorias perigosas, com não mais do que 30 g de mercadorias perigosas por volume, quando transportadas a partir de um ponto de recolha ou centro de reciclagem. As lâmpadas devem ser acondicionadas em embalagens exteriores suficientemente sólidas para prevenir a libertação do conteúdo nas condições normais de transporte, cumprindo as disposições gerais do 4.1.1.1 e que sejam capazes de resistir a um ensaio de queda igual ou superior a 1,2 m;
 - (d) as lâmpadas que contêm apenas gases dos grupos A e O (de acordo com o 2.2.2.1), desde que sejam embaladas de forma a que o efeito de projecção provocado por qualquer ruptura da lâmpada será contido dentro do volume.
- NOTA:** *As lâmpadas contendo matérias radioactivas são tratadas em 2.2.7.2.2.2 (b).*
- 1.1.4 **APLICABILIDADE DE OUTROS REGULAMENTOS**

1.1.4.1 *(Reservado)*

1.1.4.2 TRANSPORTE NUMA CADEIA DE TRANSPORTE QUE COMPORTE UM PERCURSO MARÍTIMO OU AÉREO

1.1.4.2.1 Os volumes, os contentores, as cisternas móveis, contentores-cisterna e CGEM, que não satisfaçam completamente as prescrições de embalagem, de embalagem em comum, de marcação e de etiquetagem dos volumes ou de sinalização e de marcação de contentores e cisternas do ADR, mas que estejam conformes com as prescrições do Código IMDG ou das Instruções Técnicas da OACI, são admitidos para os transportes numa cadeia de transporte que comporte um percurso marítimo ou aéreo, nas seguintes condições:

- (a) os volumes devem ter marcas e etiquetas de perigo em conformidade com as disposições do Código IMDG ou das Instruções Técnicas da OACI se a marcação e as etiquetas não forem conformes com o ADR;
- (b) as disposições do Código IMDG ou das Instruções Técnicas da OACI são aplicáveis à embalagem em comum no mesmo volume;
- (c) para os transportes numa cadeia de transporte que comporte um percurso marítimo, os contentores, as cisternas móveis, contentores-cisterna e CGEM, se não tiverem sinalização e marcação conformes com o Capítulo 5.3 do ADR, devem ter marcas e sinalização conformes com o Capítulo 5.3 do Código IMDG. Nesse caso, apenas o parágrafo 5.3.2.1.1 do ADR se aplica à sinalização do veículo. Para as cisternas móveis, contentores-cisterna e CGEM, vazios, por limpar, esta disposição aplica-se até à transferência subsequente para uma estação de limpeza, inclusive.

Esta derrogação não é válida para as mercadorias classificadas como mercadorias perigosas nas classes 1 a 9 do ADR, e consideradas como não perigosas em conformidade com as disposições aplicáveis do Código IMDG ou das Instruções Técnicas da OACI.

1.1.4.2.2 As unidades de transporte compostas por um ou vários veículos, para além dos que transportem contentores, cisternas móveis, contentores-cisterna ou CGEM, segundo as disposições previstas no 1.1.4.2.1 (c), munidas de sinalização não conforme com as disposições do 5.3.1 do ADR, mas com marcação e sinalização conformes com o Capítulo 5.3 do Código IMDG, são admitidas ao transporte numa cadeia de transporte que comporte um percurso marítimo, na condição de que sejam satisfeitas as disposições do 5.3.2 do ADR relativas aos painéis laranja.

1.1.4.2.3 No transporte numa cadeia de transporte que comporte um percurso marítimo ou aéreo, as informações exigidas nos 5.4.1 e 5.4.2 e por certas disposições especiais do Capítulo 3.3 podem ser substituídas pelo documento de transporte e pelas informações exigidas, respectivamente, pelo Código IMDG ou pelas Instruções Técnicas da OACI, na condição de que todas as informações suplementares exigidas pelo ADR sejam igualmente incluídas.

NOTA: Para o transporte em conformidade com o 1.1.4.2.1, ver também 5.4.1.1.7. Para o transporte em contentores, ver também 5.4.2.

1.1.4.3 UTILIZAÇÃO DE CISTERNAS MÓVEIS DE TIPO OMI APROVADAS PARA OS TRANSPORTES MARÍTIMOS

As cisternas móveis de tipo OMI (tipos 1, 2, 5 e 7) que não satisfaçam as prescrições dos Capítulos 6.7 ou 6.8, mas que tenham sido construídas e aprovadas antes de 01 de Janeiro de 2003 em conformidade com as disposições do Código IMDG (Emenda 29-98), podem continuar a ser utilizadas se satisfizerem as prescrições em matéria de ensaios e de controlos aplicáveis do Código IMDG². E ainda, devem satisfazer as disposições correspondentes às instruções das colunas (10) e (11) do Quadro A do Capítulo 3.2 e as disposições do Capítulo 4.2 do ADR. Ver também 4.2.0.1 do Código IMDG.

1.1.4.4 *(Reservado)*

1.1.4.5 TRANSPORTE ENCAMINHADO POR OUTRO MODO DIFERENTE DA TRACÇÃO RODOVIÁRIA

1.1.4.5.1 Se o veículo que efectua um transporte submetido às prescrições do ADR é encaminhado numa parte do trajecto por outro modo diferente da tracção rodoviária, os regulamentos nacionais ou internacionais que regulam eventualmente, nessa parte do trajecto, o transporte de mercadorias perigosas pelo modo de transporte utilizado para o encaminhamento do veículo rodoviário são apenas aplicáveis à referida parte do trajecto.

1.1.4.5.2 Nos casos visados no 1.1.4.5.1 acima, as Partes contratantes do ADR envolvidas podem acordar fazer aplicar as disposições do ADR na parte do trajecto em que o veículo é encaminhado por outro modo diferente da tracção rodoviária, complementadas, se entenderem necessário, por prescrições adicionais, salvo se esses acordos entre as Partes contratantes do ADR envolvidas entrarem em contradição com as cláusulas de convenções internacionais que regulem o transporte de mercadorias perigosas pelo modo de transporte utilizado para o encaminhamento do veículo rodoviário na referida parte do trajecto, por exemplo a Convenção Internacional para a Salvaguarda da Vida Humana no Mar (SOLAS), de que essas Partes contratantes do ADR sejam igualmente Partes contratantes.

² A Organização Marítima Internacional (OMI) publicou a circular DSC/Circ.12 (e seus rectificativos), intitulada "Guidance on the Continued Use of Existing IMO Type Portable Tanks and Road Tank Vehicles for the Transport of Dangerous Goods" (Indicações relativas à continuação de utilização das cisternas móveis e dos veículos-cisterna rodoviários de tipo OMI existentes para transporte de mercadorias perigosas). O texto dessa circular está disponível em inglês no sítio Internet da OMI com o seguinte endereço: www.imo.org.

Esses acordos devem ser comunicados pela Parte contratante que tomou a iniciativa ao Secretariado da Comissão Económica das Nações Unidas para a Europa, que os levará ao conhecimento de todas as Partes contratantes.

- 1.1.4.5.3 Nos casos em que um transporte submetido às prescrições do ADR é igualmente submetido, em todo ou em parte do seu percurso rodoviário, às disposições de uma convenção internacional que regule o transporte de mercadorias perigosas por um modo de transporte diferente do rodoviário em virtude das cláusulas dessa convenção que alarguem o respectivo âmbito a certos serviços automóveis, as disposições dessa convenção internacional aplicam-se ao percurso em causa, em concorrência com as disposições do ADR que não sejam incompatíveis com elas; as outras cláusulas do ADR não se aplicam no percurso em causa.

1.1.5 APLICAÇÃO DE NORMAS

Quando a aplicação de uma norma é requerida e exista qualquer conflito entre a norma e as disposições do ADR, as disposições do ADR prevalecem.

Os requisitos da norma que não entrem em conflito com o ADR devem ser aplicados como especificado, incluindo os requisitos de qualquer outra disposição ou parte de uma norma, citados como referência normativa nessa norma.

Capítulo 1.2 DEFINIÇÕES E UNIDADES DE MEDIDA

1.2.1 DEFINIÇÕES

NOTA: Nesta secção figuram todas as definições de ordem geral ou específica.

No ADR, entende-se por:

A

"Aço de referência", um aço com uma resistência à tracção de 370 N/mm² e um alongamento à ruptura de 27%;
"Aço macio", um aço cujo limite mínimo da resistência à ruptura por tracção está compreendido entre 360 N/mm² e 440 N/mm²;

NOTA: Para as cisternas móveis, ver Capítulo 6.7.

"ADN", o Acordo Europeu relativo ao transporte internacional de mercadorias perigosas por via navegável interior (Genebra, 2000), conforme modificado e publicado pela Organização das Nações Unidas (ONU) em Genebra;

"Aerossol", um objecto constituído por um recipiente não recarregável que satisfaça as prescrições do 6.2.6, de metal, vidro ou matéria plástica, contendo um gás comprimido, liquefeito ou dissolvido sob pressão, com ou sem um líquido, pasta ou pó, e equipado com um dispositivo de escape que permita expulsar o conteúdo sob a forma de partículas sólidas ou líquidas em suspensão num gás, sob a forma de espuma, de pasta ou de pó, ou no estado líquido ou gasoso;

"AIEA" a Agência Internacional de Energia Atómica (P.O. Box 100, A-1400 VIENA);

"Aparelho de aquecimento a combustão", um dispositivo que utiliza directamente um combustível líquido ou gasoso sem efectuar a recuperação do calor do motor de propulsão do veículo;

"Aprovação, autorização"

"Aprovação multilateral" ou **"autorização multilateral"**, para o transporte das matérias radioactivas, a aprovação ou autorização concedida pela autoridade competente do país de origem da expedição ou do modelo, consoante o caso, e pela autoridade competente de cada país no território do qual a remessa deve ser transportada;

"Aprovação unilateral", para o transporte das matérias radioactivas, a aprovação de um modelo que deve ser concedida apenas pela autoridade competente do país de origem do modelo. Se o país de origem não for uma Parte contratante do ADR, implica uma validação da autorização pela autoridade competente de uma Parte contratante do ADR (ver 6.4.22.8);

"ASTM", a American Society for Testing and Materials (ASTM International, 100 Barr Harbor Drive, PO Box C700, West Conshohocken, PA, 19428-2959, United States of America);

"Autoridade competente", a(s) autoridade(s) ou qualquer (quaisquer) outro(s) organismo(s) designado(s) como tal (tais) em cada Estado e em cada caso particular segundo o direito nacional;

"Avaliação de conformidade", o processo que consiste na verificação da conformidade de um produto de acordo com as disposições das secções 1.8.6 e 1.8.7 relativas à aprovação de tipo, à supervisão do fabrico, e ao controlo e aos ensaios iniciais;

B

"Barrica de madeira", uma embalagem de madeira natural, de secção circular, com paredes arqueadas, provida de aduelas, fundos e aros;

"Bobine" (classe 1), um dispositivo de matéria plástica, de madeira, de cartão, de metal ou de qualquer outro material adequado, formado por um eixo central e, se for o caso, por paredes laterais em cada extremidade do eixo. Os objetos e as matérias devem poder ser enrolados no eixo e podem ser retidos pelas paredes laterais;

C

"Caixa", uma embalagem de faces completas, rectangulares ou poligonais, de metal, madeira, contraplacado, aglomerado de madeira, cartão, plástico ou outro material apropriado. Podem ser feitos pequenos orifícios para facilitar o manuseamento ou a abertura, ou para satisfazer os critérios de classificação, na condição de que tal não comprometa a integridade da embalagem durante o transporte;

"Caixa móvel", ver **"Contentor"**;

"Caixa móvel cisterna", um equipamento que deve ser considerado como contentor-cisterna;

"Capacidade de um reservatório ou de um compartimento de reservatório", para as cisternas, o volume interior total do reservatório ou do compartimento do reservatório expresso em litros ou metros cúbicos. Quando for impossível encher completamente o reservatório ou o compartimento de reservatório devido à sua forma ou construção, essa capacidade reduzida deve ser utilizada na determinação do grau de enchimento e na marcação da cisterna;

"Capacidade máxima", o volume interior máximo dos recipientes ou das embalagens, incluindo as grandes embalagens e os grandes recipientes para granel (GRG), expresso em metros cúbicos ou litros;

"Carregador", a empresa que:

- (a) carrega as mercadorias perigosas embaladas, os pequenos contentores ou as cisternas móveis num ou sobre um veículo ou um contentor; ou
- (b) carrega um contentor, um contentor para granel, um CGEM, um contentor-cisterna ou uma cisterna móvel sobre um veículo;

"Carregamento", todas as acções executadas pelo carregador em conformidade com a definição de carregador;

"Carregamento completo", qualquer carregamento proveniente de um só expedidor ao qual é reservado o uso exclusivo de um veículo ou de um grande contentor e no qual todas as operações de carga e de descarga são efectuadas em conformidade com as instruções do expedidor ou do destinatário;

NOTA: O termo correspondente para as matérias radioactivas é "uso exclusivo".

"Cartucho de gás", ver "Recipiente de fraca capacidade contendo gás";

"CEE-ONU", a Comissão Económica das Nações Unidas para a Europa (Palais des Nations, 8-14 avenue de la Paix, CH-1211 GENEBRA 10);

"CEN", ver "EN";

"CGA", a Compressed Gas Association (CGA, 14501 George Carter Way, Suite 103, Chantilly, VA 20151, United States of America);

"CGEM", ver "Contentor para gás de elementos múltiplos";

"CIM", as Regras Uniformes relativas ao Contrato de Transporte Internacional Ferroviário de Mercadorias [Apêndice B da Convenção relativa aos Transportes Internacionais Ferroviários (COTIF)], conforme modificadas e publicadas pela Organização intergovernamental para os Transportes Internacionais Ferroviários (OTIF) em Berna;

"Cisterna", um reservatório, munido dos seus equipamentos de serviço e de estrutura. Quando o termo é utilizado isoladamente, compreende os contentores-cisterna, as cisternas móveis, as cisternas desmontáveis e as cisternas fixas, tal como são definidos na presente secção, bem como as cisternas que constituem elementos de veículos-bateria ou de CGEM;

NOTA: Para as cisternas móveis, ver 6.7.4.1.

"Cisterna desmontável", uma cisterna com capacidade superior a 450 litros que não seja uma cisterna fixa, uma cisterna móvel, um contentor-cisterna ou um elemento de um veículo-bateria, que não seja concebida para o transporte das mercadorias sem ruptura de carga e que normalmente só possa ser manuseada se estiver vazia;

"Cisterna fechada hermeticamente", uma cisterna destinada ao transporte de líquidos com uma pressão de cálculo de pelo menos 4 bar, ou destinada ao transporte de matérias sólidas (pulverulentas ou granuladas) qualquer que seja a pressão de cálculo, cujas aberturas se fecham hermeticamente, e que:

- não possui válvulas de segurança, discos de ruptura ou outros dispositivos análogos de segurança nem válvulas de depressão; ou
- não possui de válvulas de segurança, discos de ruptura ou outros dispositivos análogos de segurança, mas possui válvulas de depressão em conformidade com as prescrições do 6.8.2.2.3; ou
- possui válvulas de segurança precedidas de um disco de ruptura em conformidade com o 6.8.2.2.10, mas não possui válvulas de depressão; ou
- possui válvulas de segurança precedidas de um disco de ruptura em conformidade com o 6.8.2.2.10, e válvulas de depressão em conformidade com as prescrições do 6.8.2.2.3;

"Cisterna fixa", uma cisterna com capacidade superior a 1000 litros fixada permanentemente num veículo (que passa então a ser um veículo-cisterna) ou que é parte integrante do chassis desse veículo;

"Cisterna móvel", uma cisterna multimodal que esteja conforme com as definições do Capítulo 6.7 ou do Código IMDG, indicada por uma instrução de transporte como cisterna móvel (código T) na coluna (10) do Quadro A do Capítulo 3.2 e, quando utilizada no transporte de gases tal como definidos no 2.2.2.1.1, com capacidade superior a 450 litros;

"Cisterna para resíduos operada sob vácuo", uma cisterna fixa, uma cisterna desmontável, um contentor-cisterna ou uma caixa móvel cisterna utilizada principalmente para o transporte de resíduos perigosos, construída

ou equipada de modo especial para facilitar o enchimento e a descarga de resíduos segundo as prescrições do Capítulo 6.10. Uma cisterna que satisfaça integralmente as prescrições dos Capítulos 6.7 ou 6.8 não é considerada como cisterna para resíduos operada sob vácuo;

"CMR", a Convenção relativa ao Contrato de Transporte Internacional de Mercadorias por Estrada (Genebra, 1956), conforme modificada e publicada pela Organização das Nações Unidas (ONU) em Genebra;

"Código IMDG", o Código Marítimo Internacional das Mercadorias Perigosas, regulamento de aplicação do Capítulo VII, Parte A da Convenção Internacional de 1974 para a Salvaguarda da Vida Humana no Mar (Convenção SOLAS), publicado pela Organização Marítima Internacional (OMI) em Londres;

"Componentes inflamáveis" (para os aerossóis), líquidos inflamáveis, sólidos inflamáveis ou gases ou misturas de gases inflamáveis, conforme definidos no Manual de Ensaios e de Critérios, Parte III, subsecção 31.1.3, Notas 1 a 3. Esta designação não compreende as matérias pirofóricas, as matérias susceptíveis de autoaquecimento e as matérias que reagem em contacto com a água. O calor químico de combustão deve ser determinado por um dos métodos ASTM D 240, ISO/FDIS 13943:1999 (E/F) 86.1 a 86.3 ou NFPA 30B;

"Contentor", um equipamento de transporte (estrutura ou outro equipamento análogo):

- que tenha carácter permanente e seja por conseguinte suficientemente resistente para poder ser utilizado repetidamente;
- especialmente concebido para facilitar o transporte de mercadorias, sem ruptura de carga, por um ou vários modos de transporte;
- munido de dispositivos que facilitam a estiva e o manuseamento, designadamente aquando da sua transferência de um meio de transporte para outro;
- concebido de modo a facilitar o enchimento e o esvaziamento;
- de um volume interno de pelo menos 1 m³, excepto os contentores para o transporte de matérias radioactivas.

Além disso, entende-se por:

"Pequeno contentor", um contentor cujo volume interior é inferior ou igual a 3 m³;

"Grande contentor",

- (a) um contentor que não corresponde à definição de pequeno contentor;
- (b) no sentido da CSC, um contentor com dimensões tais que a superfície delimitada pelos quatro ângulos inferiores exteriores seja:
 - i. de pelo menos 14 m² (150 pés quadrados), ou
 - ii. de pelo menos 7 m² (75 pés quadrados) se estiver provido de peças de canto nos ângulos superiores;

"Contentor coberto", um contentor descoberto munido de um toldo para proteger a mercadoria carregada;

"Contentor descoberto", um contentor de tecto descoberto ou um contentor de tipo plataforma;

"Contentor fechado", um contentor totalmente fechado, com tecto rígido, paredes laterais rígidas, paredes de extremidade rígidas e estrado. O termo engloba os contentores de tecto de abrir, desde que o tecto esteja fechado durante o transporte;

Uma **"caixa móvel"** é um contentor que, segundo a norma EN 283:1991, apresenta as seguintes características:

- tem uma resistência mecânica concebida apenas para o transporte num vagão ou num veículo em circulação terrestre ou para navegação interior;
- não pode ser empilhado;
- pode ser transferido do veículo rodoviário sobre patolas e recarregado pelos seus próprios meios a bordo do veículo;

NOTA: O termo "contentor" não compreende as embalagens usuais, nem os grandes recipientes para granel (GRG), nem os contentores-cisterna, nem os veículos. No entanto, um contentor pode ser utilizado como embalagem para o transporte de matérias radioactivas.

"Contentor-cisterna", um equipamento de transporte que satisfaz a definição de contentor e compreende um reservatório e equipamentos, incluindo os equipamentos que permitem as movimentações do contentor-cisterna sem modificação importante da posição de equilíbrio, utilizado para o transporte de matérias gasosas, líquidas, pulverulentas ou granulares e com capacidade superior a 0,45 m³ (450 litros), quando destinado ao transporte de gases conforme definidos no 2.2.2.1.1;

NOTA: Os grandes recipientes para granel (GRG) que satisfazem as disposições do Capítulo 6.5 não são considerados como contentores-cisterna.

"Contentor para gás de elementos múltiplos" (CGEM), um equipamento de transporte que compreende elementos ligados entre si por um tubo colector e montados num quadro. Os elementos seguintes são considerados como elementos de um contentor de gás de elementos múltiplos: as garrafas, os tubos, os tambores sob pressão ou os quadros de garrafas, bem como as cisternas com capacidade superior a 450 litros para os gases conforme definidos no 2.2.2.1.1;

NOTA: Para os CGEM destinados ao transporte multimodal, ver Capítulo 6.7.

"Contentor para granel", um invólucro de retenção (incluindo um forro ou revestimento) destinado ao transporte de matérias sólidas que estejam directamente em contacto com o invólucro de retenção. O termo não compreende nem as embalagens, nem os grandes recipientes para granel (GRG), nem as grandes embalagens nem as cisternas.

Os contentores para granel são:

- de carácter permanente e por conseguinte suficientemente resistentes para poderem ser utilizados repetidamente;
- especialmente concebidos para facilitar o transporte de mercadorias, sem ruptura de carga, por um ou vários modos de transporte;
- munido de dispositivos que facilitam o manuseamento;
- com capacidade de pelo menos 1 m³.

Os contentores para granel podem ser, por exemplo, contentores, contentores para granel *offshore*, vagonetas, cubas para granel, caixas móveis, contentores tremonha, contentores com rodas, compartimentos de carga de veículos;

"Contentor para granel coberto" significa um contentor para granel com tecto aberto, com fundo rígido (incluindo fundos do tipo tremonha), paredes laterais e extremidades rígidas e uma cobertura não rígida;

NOTA: Esta definição só se aplica a contentores para granel que satisfaçam os requisitos do Capítulo 6.11.

"Contentor para granel fechado", um contentor granel totalmente fechado com um tecto, paredes laterais, extremidades e fundo rígidos (incluindo fundos do tipo tremonha). O termo inclui contentores para granel com tecto, paredes laterais ou extremidades que podem ser fechados durante o transporte. Os contentores para granel fechados podem ser equipados com aberturas que permitam a saída de gases e vapores por arejamento e impedir, sob condições normais de transporte, a libertação de conteúdos sólidos, bem como a penetração de chuva e salpicos de água;

"Contentor para granel flexível", um contentor flexível com capacidade não superior a 15 m³ e que compreende os forros, bem como os dispositivos de manuseamento e os equipamentos de serviço que lhe são fixados;

"Contentor para granel offshore", um contentor para granel especialmente concebido para servir de maneira repetida para o transporte com proveniência ou destino em instalações offshore ou entre essas instalações. Deve ser concebido e construído segundo as regras relativas à aprovação de contentores *offshore* manuseados no alto mar enunciadas no documento MSC/Circ.860 publicado pela Organização Marítima Internacional (OMI);

"Conteúdo radioactivo", para o transporte de matérias radioactivas, as matérias radioactivas assim como qualquer sólido, líquido ou gás contaminado ou activado que se encontre no interior da embalagem;

"Corpo" (para todas as categorias de GRG excepto os GRG compósitos), o recipiente propriamente dito, incluindo os orifícios e os seus fechos, e excluindo o equipamento de serviço;

"CSC", a Convenção Internacional sobre a Segurança dos Contentores (Genebra, 1972) conforme emendada e publicada pela Organização Marítima Internacional (OMI), em Londres;

"CSI", ver "Índice de segurança-crítica";

"CTU", ver "UTC";

D

"Descarregador", a empresa que:

- (a) retira um contentor, um contentor para granel, um CGEM, um contentor-cisterna ou uma cisterna móvel de um veículo; ou
- (b) descarrega mercadorias perigosas embaladas, pequenos contentores ou cisternas móveis de um veículo ou de um contentor; ou
- (c) descarrega mercadorias perigosas de uma cisterna (veículo-cisterna, cisterna desmontável, cisterna móvel ou contentor-cisterna) ou de um veículo-bateria, de um MEMU ou de um CGEM, ou de um veículo, de um grande contentor ou de um pequeno contentor para transporte a granel ou de um contentor para granel;

"Descarregamento", todas as acções executadas pelo descarregador em conformidade com a definição de descarregador;

"Destinatário", o destinatário segundo o contrato de transporte. Se o destinatário designa um terceiro em conformidade com as disposições aplicáveis ao contrato de transporte, este último é considerado como o destinatário no sentido do ADR. Se o transporte se efectua sem contrato de transporte, a empresa que recebe as mercadorias perigosas à chegada deve ser considerada como o destinatário;

"Detector de radiação de neutrões", um dispositivo que detecta a radiação de neutrões. Num tal dispositivo, um gás pode ser contido num tubo transdutor de electrões hermeticamente selado que converte a radiação de neutrões num sinal eléctrico mensurável;

"Directiva CE", disposições decididas pelas instituições competentes da Comunidade Europeia e que vinculam os Estados Membros destinatários quanto aos resultados a atingir, deixando às instâncias nacionais a competência quanto à forma e aos meios;

"Dispositivo de armazenagem a hidreto metálico", um dispositivo de armazenagem de hidrogénio, único, completo, que compreende um recipiente, um hidreto metálico, um dispositivo de descompressão, uma válvula de fecho, um equipamento de serviço e componentes internos utilizado apenas para o transporte de hidrogénio;

"Dispositivo de manuseamento" (para os GRG flexíveis), qualquer corrente, correia, argola ou estrutura fixada ao corpo do GRG ou constituindo o prolongamento do material em que aquele é fabricado;

"Dossiê da cisterna", um dossiê que contém todas as informações técnicas importantes respeitantes a uma cisterna, a um veículo-bateria ou a um CGEM, tais como os certificados e relatórios mencionados nos 6.8.2.3, 6.8.2.4 e 6.8.3.4;

"Duração de serviço" (para as garrafas e os tubos de material compósito), o número de anos autorizados para a manutenção em serviço da garrafa ou do tubo;

"Duração de vida nominal" (para as garrafas e os tubos de material compósito), a duração de vida máxima, em número de anos, para a qual a garrafa ou o tubo é concebido e aprovado em conformidade com a norma aplicável;

E

"Embalador", a empresa que enche as mercadorias perigosas nas embalagens, incluindo as grandes embalagens e os grandes recipientes para granel (GRG) e, se for o caso, prepara os volumes para fins de transporte;

"Embalagem", um ou vários recipientes e todos os restantes elementos ou materiais necessários para permitir que os recipientes preencham a sua função de retenção e todas as restantes funções de segurança [ver também "Grande embalagem" e "Grande recipiente para granel" (GRG)];

"Embalagem combinada", uma combinação de embalagens para fins de transporte, constituída por uma ou várias embalagens interiores acondicionadas numa embalagem exterior nos termos prescritos em 4.1.1.5;

NOTA: O termo "embalagem interior" utilizado nas "embalagens combinadas" não deve ser confundido com o termo "recipiente interior" utilizado para as embalagens compósitas.

"Embalagem compósita", uma embalagem que consiste numa embalagem exterior e um recipiente interior construídos de tal forma que o recipiente interior e a embalagem exterior formem uma embalagem integral. Uma vez montada, esta embalagem mantém-se como um todo indissociável, e como tal é cheia, armazenada, expedida e esvaziada;

NOTA: A expressão "recipiente interior" utilizada numa embalagem compósita não deve ser confundida com a expressão "embalagem interior" utilizada numa embalagem combinada. Por exemplo, o elemento interior de uma embalagem compósita 6HA1 (matéria plástica) é um recipiente interior desse tipo, dado que não é normalmente concebido para preencher uma função de contenção sem a sua embalagem exterior e, por essa razão, não é uma embalagem interior.

Quando um material é mencionado entre parênteses após a expressão "Embalagem compósita", refere-se ao recipiente interior.

"Embalagem de socorro", uma embalagem especial na qual são colocados, com vista a um transporte destinado à sua recuperação ou eliminação, volumes de mercadorias perigosas que tenham sido danificados, que apresentem defeitos, fugas ou estejam não-conformes, ou então mercadorias perigosas que se tenham espalhado ou derramado da sua embalagem;

"Embalagem estanque aos pulverulentos", uma embalagem que não deixa passar conteúdos secos, incluindo as matérias sólidas finamente pulverizadas produzidas durante o transporte;

"Embalagem exterior", a protecção exterior de uma embalagem compósita ou de uma embalagem combinada, com os materiais absorventes, materiais de enchimento e todos os restantes elementos necessários para conter e proteger os recipientes interiores ou as embalagens interiores;

"Embalagem interior", uma embalagem que tem de ser munida de uma embalagem exterior para fins de transporte;

"Embalagem intermédia", uma embalagem colocada entre embalagens interiores, ou objetos, e uma embalagem exterior;

"Embalagem metálica leve", uma embalagem de secção circular, elíptica, rectangular ou poligonal (igualmente cónica), bem como uma embalagem com a parte superior cónica ou em forma de balde, de metal (por exemplo, folha-de-flandres), com uma espessura de parede inferior a 0,5 mm, com o fundo plano ou convexo, munida de um ou de vários orifícios e não abrangida pelas definições dadas para tambor e para jerricane;

"Embalagem recondicionada", uma embalagem, em especial

- (a) um tambor metálico:
 - (i) que tenha sido limpo para que os materiais de construção retomem o seu aspecto inicial, tendo sido eliminados todos os conteúdos anteriores, bem como a corrosão interna e externa, os revestimentos exteriores e as etiquetas;
 - (ii) que tenha sido restaurado na sua forma e no seu perfil de origem, tendo sido rectificadas e tornados estanques os rebordos (em caso de necessidade) e tendo sido substituídas todas as juntas de estanquidade que não façam parte integrante da embalagem; e
 - (iii) que tenha sido inspeccionado após limpeza, mas antes de ser pintado de novo; as embalagens que se apresentem visivelmente picadas ou que apresentem uma importante redução da espessura do material, uma fadiga do metal, roscas ou fechos danificados ou outros defeitos importantes devem ser recusadas;
- (b) um tambor ou jerricane de matéria plástica:
 - (i) que tenha sido limpo de forma a que os materiais de construção retomem o aspecto original, e do qual tenham sido eliminados todos os conteúdos anteriores, bem como os revestimentos exteriores e as etiquetas;
 - (ii) no qual tenham sido substituídas todas as juntas de estanquidade que não façam parte integrante da embalagem; e

- (iii) que tenha sido inspeccionado após limpeza, com recusa das embalagens que apresentem danos visíveis, tais como rupturas, dobras ou fissuras, ou cujos fechos ou roscas estejam danificados ou apresentem outros defeitos importantes;

"Embalagem reconstruída", uma embalagem, em especial:

- (a) um tambor metálico:
 - (i) resultante da produção de um tipo de embalagem ONU que satisfaça as disposições do Capítulo 6.1 a partir de um tipo não conforme com essas disposições;
 - (ii) resultante da transformação de um tipo de embalagem ONU que satisfaça as disposições do Capítulo 6.1 num outro tipo conforme com essas disposições; ou
 - (iii) resultante da substituição de certos elementos que façam parte integrante da estrutura (tais como os tampos superiores não amovíveis);
- (b) um tambor de matéria plástica:
 - (i) resultante da transformação de um tipo ONU num outro tipo ONU (1H1 em 1H2, por exemplo); ou
 - (ii) resultante da substituição de certos elementos que façam parte integrante da estrutura.

Os tambores reconstruídos estão submetidos às prescrições do Capítulo 6.1 que se aplicam aos tambores novos do mesmo tipo;

"Embalagem reutilizada", uma embalagem que, após exame, foi declarada isenta de defeitos que possam afectar a sua aptidão para suportar os ensaios funcionais. Esta definição inclui em especial as que são cheias de novo com mercadorias compatíveis, idênticas ou análogas, e transportadas no âmbito de cadeias de distribuição dependentes do expedidor do produto;

"Empresa", qualquer pessoa singular, qualquer pessoa colectiva com ou sem fins lucrativos, qualquer associação ou qualquer agrupamento de pessoas sem personalidade jurídica com ou sem fins lucrativos, bem como qualquer organismo relacionado com uma autoridade pública, quer tenha personalidade jurídica própria, quer dependa de uma autoridade com essa personalidade;

"EN" (Norma), uma norma europeia publicada pelo Comité Europeu de Normalização (CEN) (CEN, Avenue Marnix 17, B-1000 Bruxelles);

"Enchedor", a empresa que enche as mercadorias perigosas numa cisterna (veículo-cisterna, cisterna desmontável, cisterna móvel, contentor-cisterna) ou num veículo-bateria ou CGEM, ou num veículo, grande contentor ou pequeno contentor para granel;

"Ensaio de estanquidade", um ensaio de estanquidade de uma cisterna, de uma embalagem ou de um GRG, bem como do equipamento ou dos dispositivos de fecho;

NOTA: Para as cisternas móveis, ver Capítulo 6.7.

"Equipamento de estrutura",

- (a) da cisterna de um veículo-cisterna ou de uma cisterna desmontável, os elementos de fixação, de reforço, de protecção ou de estabilização que são exteriores ou interiores ao reservatório;
- (b) da cisterna de um contentor-cisterna, os elementos de reforço, de fixação, de protecção ou de estabilização que são exteriores ou interiores ao reservatório;
- (c) dos elementos de um veículo-bateria ou de um CGEM, os elementos de reforço, de fixação, de protecção ou de estabilização que são exteriores ou interiores ao reservatório ou ao recipiente;
- (d) de um GRG, para todos os GRG excepto os GRG flexíveis, os elementos de reforço, de fixação, de manuseamento, de protecção ou de estabilização do corpo (incluindo a paleta base para os GRG compósitos com recipiente interior de matéria plástica);

NOTA: Para as cisternas móveis, ver Capítulo 6.7.

"Equipamento de serviço",

- (a) de uma cisterna, os dispositivos de enchimento, de descarga, de arejamento, de respiro, de segurança, de aquecimento e de isolamento térmico, os dispositivos de aditivos, bem como os instrumentos de medida;
- (b) dos elementos de um veículo-bateria ou de um CGEM, os dispositivos de enchimento e de descarga, incluindo o tubo colector, os dispositivos de segurança, bem como os instrumentos de medida;
- (c) de um GRG, os dispositivos de enchimento e de descarga e, conforme os casos, os dispositivos de descompressão ou de arejamento, dispositivos de segurança, de aquecimento e de isolamento térmico, bem como os instrumentos de medida;

NOTA: Para as cisternas móveis, ver Capítulo 6.7.

"Equipamento de transporte", um veículo, um vagão, um contentor, um contentor-cisterna, uma cisterna móvel ou um CGEM;

"Estrado" (classe 1), uma folha de metal, de matéria plástica, de cartão ou de outro material apropriado, colocado em embalagens interiores, intermédias ou exteriores e que permite uma arrumação apertada nessas embalagens. A superfície do estrado pode ser concebida de forma que as embalagens ou os objetos possam ser inseridos, mantidos em segurança e separados uns dos outros;

"Expedidor", a empresa que expede mercadorias perigosas para si mesma ou para um terceiro. Quando o transporte é efectuado na base de um contrato de transporte, o expedidor segundo esse contrato é considerado como o expedidor;

F

"Fecho", um dispositivo que serve para fechar a abertura de um recipiente;

"Forro", uma manga ou um saco independente colocado no interior do corpo, mas não fazendo parte integrante de uma embalagem, incluindo uma grande embalagem ou um GRG, incluindo os meios de obturação das suas aberturas;

G

"Garantia da conformidade" (matéria radioactiva), um programa sistemático de medidas aplicado por uma autoridade competente e que visa garantir que as disposições do ADR são respeitadas na prática;

"Garantia da qualidade", um programa sistemático de controlos e de inspecções aplicado por qualquer organização ou qualquer organismo e que visa dar uma garantia adequada de que as prescrições de segurança do ADR são respeitadas na prática;

"Garrafa", um recipiente sob pressão transportável com capacidade em água que não exceda 150 litros (ver também *"Quadro de garrafas"*);

"Gás", uma matéria que:

- a) a 50 °C tem uma pressão de vapor superior a 300 kPa (3 bar); ou
- b) é inteiramente gasosa a 20 °C à pressão normal de 101,3 kPa.

"Gás Natural Comprimido (GNC)", um gás comprimido composto por gás natural de forte teor em metano afectado ao número ONU 1971;

"Gás Natural Liquefeito (GNL)", um gás liquefeito por refrigeração composto por gás natural de forte teor em metano afectado ao número ONU 1972;

"Gás de Petróleo Liquefeito (GPL)", um gás liquefeito a baixa pressão composto por um ou mais hidrocarbonetos leves a que apenas são afectos os N.ºs ONU 1011, 1075, 1965, 1969 ou 1978, e que são constituídos maioritariamente por propano, propeno, butano, isómeros de butano, buteno, com traços de outros gases de hidrocarbonetos;

NOTA 1: Gases inflamáveis afectos a outros números ONU não devem ser considerados GPL.

NOTA 2: Para o N.º ONU 1075 ver NOTA 2 sob 2F, N.º ONU 1965, no quadro dos gases liquefeitos do 2.2.2.3.

"Gerador de aerossol", ver *"Aerossol"*;

"GHS", ver *"SGH"*;

"Grade", uma embalagem exterior com paredes incompletas;

"Grande contentor", ver *"Contentor"*;

"Grande embalagem", uma embalagem que consiste numa embalagem exterior contendo objetos ou embalagens interiores e que:

- (a) é concebida para um manuseamento mecânico;
- (b) tem uma massa líquida superior a 400 kg ou uma capacidade superior a 450 litros, mas cujo volume não ultrapassa 3 m³;

"Grande embalagem de socorro", uma embalagem especial que:

- (a) é concebida para um manuseamento mecânico;
- (b) tem uma massa líquida superior a 400 kg ou uma capacidade superior a 450 litros, mas cujo volume não ultrapassa 3 m³;

na qual são colocados, com vista a um transporte destinado à sua recuperação ou eliminação, volumes de mercadorias perigosas que tenham sido danificados, que apresentem defeitos, que tenham fugas ou estejam não-conformes, ou então mercadorias perigosas que se tenham espalhado ou derramado da sua embalagem;

"Grande embalagem reconstruída", uma grande embalagem metálica, ou uma grande embalagem de matéria plástica rígida:

- (a) resultante da produção de um tipo ONU conforme a partir de um tipo não conforme; ou
- (b) resultante da transformação de um tipo ONU conforme num outro tipo conforme.

As grandes embalagens reconstruídas são submetidas às mesmas prescrições do ADR que uma grande embalagem nova do mesmo tipo (ver também a definição de modelo tipo no 6.6.5.1.2);

"Grande embalagem reutilizada", uma grande embalagem destinada a ser cheia de novo que, após avaliação, foi declarada isenta de defeitos que possam afectar a sua aptidão para suportar os ensaios funcionais. Esta definição inclui em especial as grandes embalagens que são cheias novamente com mercadorias idênticas ou análogas e compatíveis, e transportadas no circuito de distribuição dependente do expedidor;

"Grande recipiente para granel" (GRG), uma embalagem transportável, rígida ou flexível, diferente das que são especificadas no Capítulo 6.1,

- (a) com uma capacidade:
 - (i) não superior a 3 m³, para as matérias sólidas e líquidas dos grupos de embalagem II e III;
 - (ii) não superior a 1,5 m³, para as matérias sólidas do grupo de embalagem I embaladas em GRG flexíveis, de matéria plástica rígida, compósitos, de cartão ou de madeira;
 - (iii) não superior a 3 m³, para as matérias sólidas do grupo de embalagem I embaladas em GRG metálicos;
 - (iv) não superior a 3 m³, para as matérias radioactivas da classe 7;

- (b) concebida para um manuseamento mecânico;
- (c) que pode resistir às solicitações produzidas aquando do manuseamento e do transporte, o que deve ser confirmado pelos ensaios especificados no Capítulo 6.5;

NOTA 1: As cisternas móveis ou contentores-cisterna que satisfazem as prescrições dos Capítulos 6.7 ou 6.8, respectivamente, não são considerados como grandes recipientes para granel (GRG).

NOTA 2: Os grandes recipientes para granel (GRG) que satisfazem as prescrições do Capítulo 6.5 não são considerados contentores no sentido do ADR.

"GRG compósito com recipiente interior de matéria plástica", um GRG constituído por elementos de estrutura sob a forma de invólucro exterior rígido envolvendo um recipiente interior de matéria plástica, incluindo todo o equipamento de serviço ou outro equipamento de estrutura. É construído de tal modo que, uma vez montado, o invólucro exterior e o recipiente interior constituem um conjunto indissociável, que é utilizado como tal nas operações de enchimento, de armazenagem, de transporte ou de descarga;

NOTA: A expressão "matéria plástica", quando é utilizada a propósito dos GRG compósitos em relação aos recipientes interiores, compreende outros materiais polimerizados, como por exemplo a borracha.

"GRG de cartão", um GRG constituído por um corpo de cartão com ou sem tampa superior e inferior independente, se necessário por um forro (mas sem embalagens interiores), e pelo equipamento de serviço e equipamento de estrutura apropriados;

"GRG de madeira", um GRG constituído por um corpo de madeira, rígido ou dobrável, com forro (mas sem embalagens interiores), e pelo equipamento de serviço e equipamento de estrutura apropriados;

"GRG de matéria plástica rígida", um GRG constituído por um corpo de matéria plástica rígida, que pode incluir uma estrutura e ser dotado de um equipamento de serviço apropriado;

"GRG flexível", um GRG constituído por um corpo de filme, de tecido ou de outro material flexível ou ainda de combinações de materiais deste tipo, e, se necessário, de um revestimento interior ou de um forro, dotado dos equipamentos de serviço e dispositivos de manuseamento apropriados;

"GRG flexível, manutenção regular de um", ver "Manutenção regular de um GRG flexível";

"GRG rígido, manutenção regular de um", ver "Manutenção regular de um GRG rígido";

"GRG metálico", um GRG constituído por um corpo metálico, bem como pelo equipamento de serviço e equipamento de estrutura apropriados;

"GRG protegido" (para os GRG metálicos), um GRG equipado com uma protecção suplementar contra os choques. Esta protecção pode revestir, por exemplo, a forma de uma parede de camadas múltiplas (construção tipo sanduíche) ou de uma parede dupla, ou de uma armação com cobertura, em rede metálica;

"GRG reconstruído", um GRG metálico, um GRG de matéria plástica rígida ou um GRG compósito:

- (a) resultante da produção de um tipo ONU conforme a partir de um tipo não conforme; ou
- (b) resultante da transformação de um tipo ONU conforme num outro tipo conforme.

Os GRG reconstruídos são submetidos às mesmas prescrições do ADR que um GRG novo do mesmo tipo (ver também a definição de modelo tipo no 6.5.6.1.1);

"GRG reparado", um GRG metálico, um GRG de matéria plástica rígida ou um GRG compósito que, por ter sofrido um choque ou por qualquer outra razão (por exemplo, corrosão, fragilização ou qualquer outro indício de enfraquecimento em relação ao modelo tipo ensaiado), foi restaurado por forma a voltar a estar conforme com o modelo tipo ensaiado e a ser submetido com sucesso aos ensaios do modelo tipo. Para fins do ADR, a substituição do recipiente interior rígido de um GRG compósito por um recipiente em conformidade com o modelo tipo de origem do mesmo fabricante é considerado como uma reparação. A expressão, contudo, não compreende a manutenção regular de um GRG rígido. O corpo de um GRG de matéria plástica rígida e o recipiente interior de um GRG compósito não são reparáveis. Os GRG flexíveis não são reparáveis, salvo com o acordo da autoridade competente;

"Grupo de embalagem", para fins de embalagem, um grupo ao qual são afectadas certas matérias em função do grau de perigo que apresentam para o transporte. Os grupos de embalagem têm os seguintes significados, que são precisados na parte 2:

- grupo de embalagem I: matérias muito perigosas;
- grupo de embalagem II: matérias medianamente perigosas;
- grupo de embalagem III: matérias levemente perigosas;

NOTA: Certos objetos contendo matérias perigosas são também afectados a um grupo de embalagem.

H

"Hermeticamente", ver "Cisterna fechada hermeticamente";

I

"IAEA", ver "AIEA";

"IBC", ver "Grande recipiente para granel";

"ICAO", ver "OACI";

"IMDG", ver "Código IMDG";

"IMO", ver "OMI";

"Índice de segurança-criticalidade (ISC ou CSI) de um pacote, de uma sobrebalagem ou de um contentor contendo matérias cindíveis", para o transporte de matérias radioactivas, um valor que serve para limitar a acumulação de pacotes, sobrebalagens ou contentores contendo matérias cindíveis;

"Índice de transporte (IT ou TI) de um pacote, de uma sobrebalagem ou de um contentor, ou de uma matéria LSA-I ou de um objecto SCO-I não embalado", para o transporte de matérias radioactivas, um valor que serve para limitar a exposição a radiações;

"Intensidade de radiação", para o transporte de matérias radioactivas, o débito de dose correspondente expresso em milisievert por hora ou microsievert por hora;

"Instruções Técnicas da OACI", as Instruções técnicas para a segurança do transporte aéreo das mercadorias perigosas em complemento do Anexo 18 da Convenção de Chicago relativa à aviação civil internacional (Chicago, 1944), publicadas pela Organização da Aviação Civil Internacional (OACI) em Montreal;

"Invólucro de confinamento", para o transporte de matérias radioactivas, o conjunto dos componentes da embalagem que, de acordo com as especificações de concepção, visam assegurar a retenção das matérias radioactivas durante o transporte;

"ISO" (Norma), uma norma internacional publicada pela Organização Internacional de Normalização (ISO) (1, rue de Varembe, CH-1204 GENEVE 20);

J

"Jerricane", uma embalagem de metal ou de matéria plástica, de secção rectangular ou poligonal, munida de um ou de vários orifícios;

L

"Lata de gás sob pressão", ver *"Aerossol"*;

"Líquido", uma matéria que, a 50 °C, tem uma tensão de vapor de no máximo 300 kPa (3 bar) e, não sendo completamente gasosa a 20 °C e a 101,3 kPa, que:

- tem um ponto de fusão ou um ponto de fusão inicial igual ou inferior a 20 °C a uma pressão de 101,3 kPa; ou
- é líquida segundo o método de ensaio ASTM D 4359-90; ou
- não é pastosa segundo os critérios aplicáveis ao ensaio de determinação da fluidez (ensaio do penetrómetro) descrito em 2.3.4;

NOTA: É considerado como transporte no estado líquido no sentido das prescrições para as cisternas:

- o transporte de líquidos segundo a definição acima;
- o transporte de matérias sólidas apresentadas a transporte no estado fundido.

"LPG", ver *"Gás de Petróleo Liquefeito (GPL)"*;

M

"Manual de Ensaios e de Critérios", a sexta edição revista da publicação da Organização das Nações Unidas das "Recomendações relativas ao transporte de mercadorias perigosas, Manual de Ensaios e de Critérios" (ST/SG/AC.10/11/Rev.6);

"Manutenção regular de um GRG flexível", a execução de operações regulares num GRG flexível de matéria plástica rígida ou de matéria têxtil, tais como:

- limpeza; ou
- substituição de elementos que não façam parte integrante do GRG, tais como forros e ataduras de fecho, por elementos em conformidade com as especificações de origem do fabricante;

sob reserva de que essas operações não afectem a função de retenção do GRG flexível nem a sua conformidade com o modelo tipo.

"Manutenção regular de um GRG rígido", a execução de operações regulares num GRG metálico, num GRG de matéria plástica rígida ou num GRG compósito, tais como:

- limpeza;
- retirada e reinstalação ou substituição dos fechos no corpo (incluindo as juntas apropriadas), ou do equipamento de serviço, em conformidade com as especificações de origem do fabricante, na condição de que seja verificada a estanquidade do GRG; ou
- reparação do equipamento de estrutura que não desempenhe directamente uma função de retenção de uma mercadoria perigosa ou de conservação da pressão de descarga, de maneira que o GRG fique novamente conforme com o modelo tipo ensaiado (afinação das bases ou dos dispositivos de elevação, por exemplo), sob reserva de que a função de retenção do GRG não seja afectada;

"Massa bruta máxima admissível",

- (para os GRG), a soma da massa do GRG, do equipamento de serviço ou de estrutura e da massa líquida máxima;
- (para as cisternas), a tara da cisterna e a carga mais pesada cujo transporte é autorizado;

NOTA: Para as cisternas móveis, ver *Capítulo 6.7*.

"Massa de um volume", salvo indicação em contrário, a massa bruta do volume. A massa dos contentores e das cisternas utilizadas para o transporte das mercadorias não está compreendida nas massas brutas;

"Massa líquida de matérias explosivas", a massa total das matérias explosivas, sem embalagens, invólucros, etc. (as expressões *"Quantidade líquida de matérias explosivas"*, *"Conteúdo líquido de matérias explosivas"*, *"Peso líquido de matérias explosivas"* ou *"Massa líquida em quilogramas em conteúdo de matérias explosivas"* são frequentemente utilizadas com o mesmo sentido);

"Massa líquida máxima", a massa líquida máxima do conteúdo de uma embalagem simples ou a massa combinada máxima das embalagens interiores e do seu conteúdo, expressa em quilogramas;

"Matérias de origem animal", carcaças de animais, partes de corpos de animais ou alimentos para animais de origem animal;

"Matérias plásticas recicladas", matérias recuperadas a partir de embalagens industriais usadas que foram limpas e preparadas para serem transformadas em embalagens novas;

"Meio de transporte", um veículo ou um vagão, para o transporte rodoviário ou ferroviário;

"Membro da tripulação", um condutor ou qualquer outra pessoa que acompanhe o condutor por motivos de segurança, de protecção física, de formação ou de operação;

"MEMU", ver *"Unidade móvel de fabrico de explosivos"*;

"Mercadorias perigosas", as matérias e objetos cujo transporte é proibido segundo o ADR ou autorizado apenas nas condições aí previstas;

"Modelo", para o transporte de matérias radioactivas, a descrição de matérias cindíveis isentas segundo o 2.2.7.2.3.5 (f), de uma matéria radioactiva sob forma especial, de uma matéria radioactiva de baixa dispersão, de um pacote ou de uma embalagem que permita identificar o objecto com precisão. A descrição pode comportar especificações, planos, relatórios de conformidade com as prescrições regulamentares e outros documentos pertinentes;

"Motor a pilha de combustível", um dispositivo utilizado para fazer funcionar um equipamento e que consiste numa pilha de combustível e na sua reserva de carburante, integrada com a pilha de combustível ou separada, e incluindo todos os acessórios necessários para desempenhar a sua função;

N

"No território", para o transporte de matérias radioactivas, significa o território dos países através ou nos quais uma expedição é realizada, mas exclui especificamente os seus espaços aéreos quando a expedição é realizada por via aérea, desde que não existam escalas programadas nesses países;

"Nome técnico", uma denominação química reconhecida, se for o caso uma denominação biológica reconhecida, ou uma outra denominação utilizada correntemente nos manuais, revistas e textos científicos e técnicos (ver 3.1.2.8.1.1);

"N.O.S.", *not otherwise specified*, ver *"Rubrica n.s.a."*;

"N.S.A.", *non spécifié par ailleurs*, ver *"Rubrica n.s.a."*

"Número ONU" ou **"Nº ONU"**, o número de identificação de quatro algarismos das matérias ou objetos extraído do Regulamento tipo da ONU;

O

"OACI", a Organização da Aviação Civil Internacional (OACI) (OACI, 999 University Street, Montreal, Quebec H3C 5H7, Canada);

"OMI", a Organização Marítima Internacional (OMI) (OMI, 4 Albert Embankment, Londres SE1 7SR, United Kingdom);

"ONU", a Organização das Nações Unidas (UN Headquarters, First Avenue at 46th Street, Nova Iorque, NY 10017, United States of America, e UNOG, Palais des Nations, CH-1211 GENEBRA 10);

"Operador de contentor-cisterna ou de cisterna móvel", a empresa em nome da qual o contentor-cisterna ou a cisterna móvel são registados ou admitidos ao transporte;

"Organismo de inspecção", um organismo de inspecção e ensaios independente, reconhecido pela autoridade competente;

"OTIF", a Organização intergovernamental para os Transportes Internacionais Ferroviários (OTIF, Gryphenhübelweg 30, CH-3006 BERNA);

P

"Pacote" (classe 7), a embalagem e o seu conteúdo radioactivo, tal como eles se apresentam no momento do transporte;

"Pequeno contentor", ver *"Contentor"*;

"Pilha de combustível", um dispositivo electroquímico que converte a energia química de um combustível em energia eléctrica, calor e produtos de reacção;

"Ponto de inflamação", a temperatura mais baixa de um líquido à qual os seus vapores formam com o ar uma mistura inflamável;

"Pressão de cálculo", uma pressão teórica pelo menos igual à pressão de ensaio, podendo, em função do grau de perigo apresentado pela matéria transportada, ultrapassar mais ou menos a pressão de serviço, e que serve unicamente para determinar a espessura das paredes do reservatório, independentemente de qualquer dispositivo de reforço exterior ou interior;

NOTA: Para as cisternas móveis, ver Capítulo 6.7.

"Pressão de descarga", a pressão máxima efectivamente desenvolvida na cisterna durante a descarga sob pressão;
"Pressão de enchimento", a pressão máxima efectivamente desenvolvida na cisterna durante o enchimento sob pressão;

"Pressão de ensaio", a pressão que deve ser exercida durante o ensaio de pressão na inspecção inicial ou periódica;

NOTA: Para as cisternas móveis, ver Capítulo 6.7.

"Pressão de serviço", a pressão estabilizada de um gás comprimido à temperatura de referência de 15 °C num recipiente sob pressão cheio;

NOTA: Para as cisternas, ver "Pressão máxima de serviço".

"Pressão de utilização normal máxima", para o transporte de matérias radioactivas, a pressão máxima acima da pressão atmosférica ao nível médio do mar que seria atingida no interior do invólucro de confinamento no decurso de um ano nas condições de temperatura e de radiação solar correspondentes às condições do meio ambiente, na ausência de arejamento, de arrefecimento exterior através de um sistema auxiliar ou de controlo operacional durante o transporte.

"Pressão estabilizada", a pressão a que chega o conteúdo de um recipiente sob pressão em equilíbrio térmico e de difusão;

"Pressão máxima de serviço" (pressão manométrica), o mais elevado dos três valores seguintes, susceptível de ser atingido no topo da cisterna na sua posição de exploração:

- valor máximo da pressão efectiva autorizada na cisterna durante uma operação de enchimento (pressão máxima autorizada de enchimento);
- valor máximo da pressão efectiva autorizada na cisterna durante uma operação de descarga (pressão máxima autorizada de descarga);
- pressão manométrica efectiva à qual a cisterna é submetida pelo seu conteúdo (incluindo os gases estranhos que possa conter) à temperatura máxima de serviço.

Salvo condições particulares prescritas no Capítulo 4.3, o valor numérico desta pressão de serviço (pressão manométrica) não deve ser inferior à tensão de vapor da matéria de enchimento a 50 °C (pressão absoluta).

Para as cisternas munidas de válvulas de segurança (com ou sem disco de ruptura), com excepção das cisternas destinadas ao transporte de gases, comprimidos, liquefeitos ou dissolvidos da classe 2, a pressão máxima de serviço (pressão manométrica) é no entanto igual à pressão prescrita para o funcionamento dessas válvulas de segurança;

NOTA 1: A pressão máxima de serviço não é aplicável às cisternas de descarga por gravidade segundo o 6.8.2.1.14 (a).

NOTA 2: Para as cisternas móveis, ver Capítulo 6.7.

NOTA 3: Para os recipientes criogénicos fechados, ver a NOTA do 6.2.1.3.6.5.

Q

"Quadro de garrafas", um conjunto de garrafas, mantidas agrupadas e ligadas entre si por um tubo colector, e transportadas como conjunto indissociável. A capacidade total em água não deve ultrapassar 3000 litros, excepto para os quadros destinados ao transporte de gases tóxicos da classe 2 (grupos que comecem pela letra T em conformidade com 2.2.2.1.3), em que essa capacidade deve ser limitada a 1000 litros;

R

"Reacção perigosa",

- uma combustão ou uma libertação de calor considerável;
- a emanação de gases inflamáveis, asfixiantes, comburentes ou tóxicos;
- a formação de matérias corrosivas;
- a formação de matérias instáveis;
- uma elevação perigosa da pressão (apenas para as cisternas);

"Recipiente", um invólucro de retenção destinado a receber ou a conter matérias ou objetos, incluindo os meios de fecho quaisquer que eles sejam. Esta definição não se aplica aos reservatórios;

"Recipiente" (classe 1), uma caixa, uma garrafa, um tambor, um jarro ou um tubo, incluindo os meios de fecho quaisquer que eles sejam, utilizados como embalagem interior ou intermédia;

"Recipiente criogénico", um recipiente sob pressão transportável isolado termicamente para o transporte de gases liquefeitos refrigerados com uma capacidade em água que não exceda 1000 litros;

"Recipiente criogénico aberto", um recipiente transportável isolado termicamente para o transporte de gases liquefeitos refrigerados, mantido à pressão atmosférica através da ventilação contínua do gás liquefeito refrigerado;

"Recipiente de pequena capacidade contendo gás (cartucho de gás)", um recipiente não recarregável com uma capacidade em água não superior a 1000 ml para os recipientes de metal e não superior a 500 ml para recipientes de material sintético ou de vidro, contendo um gás ou uma mistura de gases sob pressão. Pode estar provido de uma válvula;

"Recipiente interior", um recipiente que tem de ser provido de uma embalagem exterior para preencher a sua função de retenção;

"Recipiente interior rígido" (para os GRG compósitos), um recipiente que conserve a sua forma geral quando estiver vazio sem que os fechos estejam accionados e sem o apoio do invólucro exterior. Qualquer recipiente interior que não seja "rígido" é considerado como "flexível";

"Recipiente sob pressão", um termo genérico que cobre as garrafas, os tubos, os tambores sob pressão, os recipientes criogénicos fechados, os dispositivos de armazenagem a hidreto metálico, os quadros de garrafas e os recipientes sob pressão de socorro;

"Recipientes sob pressão de socorro", um recipiente sob pressão com uma capacidade em água que não exceda 3000 litros, em que são colocados recipientes sob pressão danificados, defeituosos, com fugas ou não-conformes com vista a um transporte destinado à sua recuperação ou eliminação;

"Regulamento ECE", um Regulamento anexo ao Acordo relativo à adopção de prescrições técnicas uniformes aplicáveis a veículos rodoviários, aos equipamentos e às peças susceptíveis de ser montados ou utilizados num veículo rodoviário e às condições de reconhecimento recíproco das homologações concedidas em conformidade com essas prescrições (Acordo de 1958, conforme modificado), publicado pela Organização das Nações Unidas (ONU) em Nova Iorque e Genebra;

"Regulamento tipo da ONU", o Regulamento tipo anexo à décima oitava edição revista das Recomendações relativas ao transporte de mercadorias perigosas (ST/SG/AC.10/1/Rev.19);

"Remessa", um ou vários volumes, ou um carregamento de mercadorias perigosas apresentados a transporte por um expedidor;

"Requerente", no caso de avaliação da conformidade, o fabricante ou o respectivo representante autorizado num país Parte contratante e no caso de ensaios periódicos, de ensaios intercalares e inspecções extraordinárias, o laboratório de ensaios, o operador ou respectivo representante autorizado num país Parte contratante;

NOTA: Excepcionalmente, um terceiro (por exemplo um operador de contentor-cisterna de acordo com a definição do 1.2.1) pode solicitar uma avaliação da conformidade.

"Reservatório" (para cisternas), a parte da cisterna que contém a matéria destinada ao transporte, incluindo as aberturas e os seus fechos, mas não inclui o equipamento de serviço e o equipamento de estrutura exterior;

NOTA: Para as cisternas móveis, ver Capítulo 6.7.

"Resíduos", matérias, soluções, misturas ou objetos que não podem ser utilizados enquanto tais, mas que são transportados para serem reciclados, depositados num local de descarga ou eliminados por incineração ou por outros métodos;

"RID", o Regulamento relativo ao Transporte Internacional Ferroviário de Mercadorias Perigosas, Apêndice C da COTIF (Convenção relativa aos Transportes Internacionais Ferroviários);

"Rubrica colectiva", um grupo definido de matérias ou de objetos (ver 2.1.1.2, B, C e D);

"Rubrica n.s.a." (não especificado de outro modo, ou *non spécifié par ailleurs*), uma rubrica colectiva à qual podem ser afectadas matérias, misturas, soluções ou objetos, que:

- (a) não são mencionados expressamente no Quadro A do Capítulo 3.2, e
- (b) apresentam propriedades químicas, físicas ou perigosas que correspondem à classe, ao código de classificação, ao grupo de embalagem e ao nome e à descrição da rubrica n.s.a.;

S

"Saco", embalagem flexível de papel, filme de matéria plástica, têxtil, tecido ou outro material apropriado;

"SGH", o Sistema Geral Harmonizado de classificação e de etiquetagem de produtos químicos, sexta edição revista, (ST/SG/AC.10/30/Rev.6), também designado pela sigla inglesa "GHS", publicado pela Organização das Nações Unidas (ONU) em Nova Iorque e Genebra;

"Sistema de detecção de radiação", um aparelho que contém detectores de radiação como componentes;

"Sistema de gestão", para o transporte de matérias radioactivas, um conjunto de elementos inter-relacionadas (sistema) para o estabelecimento de políticas e objectivos e permitindo que os objectivos sejam alcançados de forma eficiente e eficaz;

"Sistema de isolamento", para o transporte de matérias radioactivas, o conjunto dos elementos da embalagem e das matérias cindíveis especificado pelo modelo aprovado ou autorizado pela autoridade competente para garantir a segurança-criticalidade.

"Sobreembalagem", um invólucro utilizado (no caso das matérias radioactivas, por um mesmo expedidor) para conter um ou vários volumes consolidados numa só unidade mais fácil de manusear e de estivar durante o transporte.

Exemplos de sobreembalagens:

- (a) um estrado de carregamento, como por exemplo uma palete sobre a qual vários volumes são colocados ou empilhados e fixados por uma banda de matéria plástica, uma capa de filme retráctil ou extensível ou por outros meios apropriados; ou
- (b) uma embalagem exterior de protecção, como por exemplo uma caixa ou uma grade;

"Sólido",

- (a) uma matéria cujo ponto de fusão ou ponto de fusão inicial é superior a 20 °C a uma pressão de 101,3 kPa; ou
- (b) uma matéria que não é líquida segundo o método de ensaio ASTM D 4359-90 ou que é pastosa segundo os critérios aplicáveis ao ensaio de determinação da fluidez (ensaio do penetrómetro) descrito em 2.3.4;

T

"Tabuleiro" (Classe 1), ver **"Estrado"** (classe 1)

"Tambor", uma embalagem cilíndrica de fundo plano ou convexo, de metal, cartão, matéria plástica, contraplacado ou outro material apropriado. Esta definição engloba as embalagens com outras formas, como por exemplo as embalagens redondas com uma parte superior cónica ou as embalagens em forma de balde. As **"barricas de madeira"** e os **"jerricanes"** não são abrangidos por esta definição;

"Tambor sob pressão", um recipiente sob pressão transportável soldado com uma capacidade em água superior a 150 litros e que não exceda 1000 litros (por exemplo, um recipiente cilíndrico munido de aros de rolamento, ou esferas sobre patins);

"Taxa de enchimento", a relação entre a massa de gás e a massa de água a 15 °C que encheria por completo um recipiente sob pressão pronto para uso;

"TDAA", ver **"Temperatura de decomposição auto-acelerada"**

"Tecido de matéria plástica" (para os GRG flexíveis), um material fabricado a partir de bandas ou de monofilamentos de uma matéria plástica apropriada, alongados por tracção;

"Temperatura crítica",

- (a) a temperatura à qual devem ser desencadeados procedimentos de emergência quando houver falha do sistema de regulação de temperatura;
- (b) (no sentido das disposições relativas aos gases), a temperatura acima da qual uma matéria não pode existir no estado líquido;

"Temperatura de decomposição auto-acelerada (TDAA)", a temperatura mais baixa à qual se pode produzir uma decomposição auto-acelerada para uma matéria contida numa embalagem tal como é utilizada durante o transporte. As prescrições para determinar a TDAA e os efeitos de aquecimento sob confinamento encontram-se no Manual de Ensaios e de Critérios, II Parte;

"Temperatura de polimerização auto-acelerada (TPAA)", a temperatura mais baixa à qual uma matéria pode começar a polimerizar-se na embalagem, no GRG ou na cisterna tal como é enviada para transporte. Obtém-se aplicando os mesmos procedimentos de ensaio que os aplicados para determinar a temperatura de decomposição auto-acelerada das matérias auto-reactivas, em conformidade com a Secção 28 da Parte II do Manual de Ensaios e de Critérios;

"Temperatura de regulação", a temperatura máxima à qual o peróxido orgânico ou a matéria auto-reactiva pode ser transportado em segurança;

"Tempo de retenção", o tempo que decorre entre o momento em que a cisterna atinge o seu estado de enchimento inicial e o momento em que a pressão atinge, sob o efeito do fluxo de calor, a pressão mínima atribuída aos limitadores de pressão nas cisternas utilizadas no transporte de gases liquefeitos refrigerados;

NOTA: Para as cisternas móveis, ver a subsecção 6.7.4.1.

"TI", ver **"Índice de transporte"**;

"TPAA" ver temperatura de polimerização auto-acelerada (TPAA);

"Transportador", a empresa que efectua o transporte com ou sem contrato de transporte;

"Transporte", a deslocação das mercadorias perigosas, incluindo as paragens impostas pelas condições de transporte e incluindo a permanência das mercadorias perigosas nos veículos, cisternas e contentores impostas pelas condições de tráfego antes, durante e depois da deslocação.

Esta definição abrange também a permanência temporária intermédia das mercadorias perigosas para fins de transferência de modo ou de meio de transporte (transbordo), na condição de que os documentos de transporte onde constem o local de envio e o local de recepção sejam apresentados quando solicitados e na condição de que os volumes e as cisternas não sejam abertos durante a permanência intermédia, excepto para fins de controlo pelas autoridades competentes;

"Transporte a granel", o transporte de matérias sólidas ou de objetos não embalados em veículos, contentores ou contentores para granel. A expressão não se aplica às mercadorias transportadas como volumes, nem às matérias transportadas em cisternas;

"Tubo" (classe 2), um recipiente sob pressão transportável, sem soldadura ou de construção compósita e com uma capacidade em água superior a 150 litros e que não exceda 3000 litros;

U

"UIC", a União Internacional dos Caminhos de Ferro (UIC, 16 rue Jean Rey, F-75015 PARIS);

"UNECE", ver **"CEE-ONU"**;

"Unidade de transporte", um automóvel ao qual não está atrelado nenhum reboque nem semi-reboque ou um conjunto constituído por um automóvel e o reboque ou semi-reboque que lhe está atrelado;

"Unidade de transporte de carga", ver **"Equipamento de transporte"**;

"Unidade móvel de fabrico de explosivos" (MEMU³), uma unidade ou um veículo montado como uma unidade, para o fabrico de explosivos a partir de mercadorias perigosas que não são explosivos e a respectiva aplicação em furos. A unidade é composta por diferentes contentores para granel e cisternas e de equipamentos para o fabrico de explosivos, tal como bombas e respectivos acessórios. O MEMU pode incluir compartimentos especiais para os explosivos embalados.

NOTA: Apesar de que a definição de um MEMU contém as palavras "para o fabrico de explosivos e respectiva aplicação em furos", as prescrições para os MEMU apenas se aplicam ao transporte e não ao fabrico ou à aplicação de explosivos".

"Uso exclusivo", para o transporte de matérias radioactivas, a utilização por um único expedidor, de um veículo ou grande contentor, relativamente ao qual todas as operações iniciais, intermédias e finais de carga, descarga e expedição são efectuadas de acordo com as instruções do expedidor ou do destinatário, quando assim é requerido no ADR.

"UTC", ver "Unidade de transporte de carga";

V

"Válvula de depressão", um dispositivo com elemento sensível à pressão, de funcionamento automático, para proteger a cisterna contra uma depressão interior inadmissível;

"Válvula de segurança", um dispositivo com elemento sensível à pressão, de funcionamento automático, para proteger a cisterna contra uma sobrepressão interior inadmissível;

"Veículo-bateria", um veículo que compreende elementos ligados entre si por um tubo colector e montados de forma permanente a esse veículo. Os elementos seguintes são considerados como elementos de um veículo-bateria: as garrafas, os tubos, os tambores sob pressão e os quadros de garrafas, bem como as cisternas com capacidade superior a 450 litros para os gases conforme definidos no 2.2.2.1.1;

"Veículo-cisterna", um veículo construído para transportar líquidos, gases ou matérias pulverulentas ou granuladas e que compreende uma ou várias cisternas fixas. Além do veículo propriamente dito ou dos elementos de trem móvel que façam as vezes dele, um veículo-cisterna compreende um ou vários reservatórios, os seus equipamentos e os elementos de ligação ao veículo ou aos elementos de trem móvel;

"Veículo coberto", um veículo descoberto munido de um toldo para proteger a mercadoria carregada;

"Veículo descoberto", um veículo cuja plataforma é nua ou munida apenas de taipais e de um anteparo;

"Veículo fechado", um veículo cuja carroçaria é constituída por uma caixa que pode ser fechada;

"Volume", o produto final da operação de embalagem pronto para a expedição, constituído pela própria embalagem ou grande embalagem ou GRG com o respectivo conteúdo. O termo compreende os recipientes para gás, tal como definidos na presente secção, bem como os objetos que, devido às suas dimensões, massa ou configuração, podem ser transportados não embalados ou em berços, grades ou dispositivos de manuseamento. Excepto para o transporte de matérias radioactivas, o termo não se aplica às mercadorias transportadas a granel nem às matérias transportadas em cisternas.

NOTA: Para as matérias radioactivas, ver 2.2.7.2, 4.1.9.1.1 e Capítulo 6.4.

³ O acrónimo "MEMU" corresponde ao termo inglês "Mobile Explosives Manufacturing Unit".

1.2.2 UNIDADES DE MEDIDA

1.2.2.1 São aplicáveis no ADR as seguintes unidades de medida^a:

Grandeza	Unidade SI ^b	Unidade suplementar admitida	Relação entre as unidades
Comprimento	m (metro)	-	-
Superfície	m ² (metro quadrado)	-	-
Volume	m ³ (metro cúbico)	ℓ ^c (litro)	1 ℓ = 10 ⁻³ m ³
Tempo	s (segundo)	min. (minuto) h (hora) d (dia)	1 min = 60 s 1 h = 3 600 s 1 d = 86 400 s
Massa	kg (quilograma)	g (grama) t (tonelada)	1 g = 10 ⁻³ kg 1 t = 10 ³ kg
Massa volúmica	kg/m ³	kg/ℓ	1 kg/ℓ = 10 ³ kg/m ³
Temperatura	K (kelvin)	°C (grau Celsius)	0 °C = 273,15 K
Diferença de temperatura	K (kelvin)	°C (grau Celsius)	1 °C = 1 K
Força	N (newton)	-	1 N = 1 kg.m/s ²
Pressão	Pa (pascal)	bar (bar)	1 Pa = 1 N/m ² 1 bar = 10 ⁵ Pa
Tensão	N/m ²	N/mm ²	1 N/mm ² = 1 MPa
Trabalho	J (joule)	kWh (quilowatt.hora)	1 kWh = 3,6 MJ
Energia	J (joule)	-	1 J = 1 N.m = 1 W.s
Quantidade de calor	-	eV (electrovolt)	1 eV = 0,1602.10 ⁻¹⁸ J
Potência	W (watt)	-	1 W = 1 J/s = 1 N.m/s
Viscosidade cinemática	m ² /s	mm ² /s	1 mm ² /s = 10 ⁻⁶ m ² /s
Viscosidade dinâmica	Pa.s	mPa.s	1 mPa.s = 10 ⁻³ Pa.s
Actividade	Bq (becquerel)	-	-
Equivalente de dose	Sv (sievert)	-	-

^a Para a conversão em unidades SI das unidades anteriormente utilizadas são aplicáveis os seguintes valores arredondados:

Força

$$1 \text{ kgf} = 9,807 \text{ N}$$

$$1 \text{ N} = 0,102 \text{ kgf}$$

Tensão

$$1 \text{ kg/mm}^2 = 9,807 \text{ N/mm}^2$$

$$1 \text{ N/mm}^2 = 0,102 \text{ kg/mm}^2$$

Pressão

$$1 \text{ Pa} = 1 \text{ N/m}^2 = 10^{-5} \text{ bar} = 1,02 \cdot 10^{-5} \text{ kg/cm}^2 = 0,75 \cdot 10^{-2} \text{ torr}$$

$$1 \text{ bar} = 10^5 \text{ Pa} = 1,02 \text{ kg/cm}^2 = 750 \text{ torr}$$

$$1 \text{ kg/cm}^2 = 9,807 \cdot 10^4 \text{ Pa} = 0,9807 \text{ bar} = 736 \text{ torr}$$

$$1 \text{ torr} = 1,33 \cdot 10^2 \text{ Pa} = 1,33 \cdot 10^{-3} \text{ bar} = 1,36 \cdot 10^{-3} \text{ kg/cm}^2$$

Trabalho, energia, quantidade de calor

$$1 \text{ J} = 1 \text{ N.m} = 0,278 \cdot 10^{-6} \text{ kWh} = 0,102 \text{ kgm} = 0,239 \cdot 10^{-3} \text{ kcal}$$

$$1 \text{ kWh} = 3,6 \cdot 10^6 \text{ J} = 367 \cdot 10^3 \text{ kgm} = 860 \text{ kcal}$$

$$1 \text{ kgm} = 9,807 \text{ J} = 2,72 \cdot 10^{-6} \text{ kWh} = 2,34 \cdot 10^{-3} \text{ kcal}$$

$$1 \text{ kcal} = 4,19 \cdot 10^3 \text{ J} = 1,16 \cdot 10^3 \text{ kWh} = 427 \text{ kgm}$$

Potência

$$1 \text{ W} = 0,102 \text{ kgm/s} = 0,86 \text{ kcal/h}$$

$$1 \text{ kgm/s} = 9,807 \text{ W} = 8,43 \text{ kcal/h}$$

$$1 \text{ kcal/h} = 1,16 \text{ W} = 0,119 \text{ kgm/s}$$

Viscosidade cinemática

$$1 \text{ m}^2/\text{s} = 10^4 \text{ St (Stokes)}$$

$$1 \text{ St} = 10^{-4} \text{ m}^2/\text{s}$$

Viscosidade dinâmica

$$1 \text{ Pa.s} = 1 \text{ N.s/m}^2 = 10 \text{ P (Poise)} = 0,102 \text{ kg.s/m}^2$$

$$1 \text{ P} = 0,1 \text{ Pa.s} = 0,1 \text{ N.s/m}^2 = 1,02 \cdot 10^{-2} \text{ kg.s/m}^2$$

$$1 \text{ kg.s/m}^2 = 9,807 \text{ Pa.s} = 9,807 \text{ N.s/m}^2 = 98,07 \text{ P}$$

^b O Sistema Internacional de Unidades (SI) é o resultado das decisões da Conferência Geral de Pesos e Medidas (endereço: Pavillon de Breteuil, Parc de St-Cloud, F-92 310 Sèvres).

^c A abreviatura "L" para o litro é igualmente autorizada, em vez da abreviatura "ℓ", no caso de utilização de máquina de escrever.

Os múltiplos e os submúltiplos decimais de uma unidade de medida podem formar-se por meio dos seguintes prefixos ou símbolos, colocados antes do nome ou do símbolo da unidade:

Factor			Prefixo	Símbolo
1 000 000 000 000 000 000 =	10 ¹⁸	Trilião	exa	E
1 000 000 000 000 000 =	10 ¹⁵	Milhar de bilião	peta	F
1 000 000 000 000 =	10 ¹²	Bilião	tera	T
1 000 000 000 =	10 ⁹	Milhar de milhão	giga	G
1 000 000 =	10 ⁶	Milhão	mega	M
1 000 =	10 ³	Milhar	quilo	k
100 =	10 ²	Cento	hecto	h
10 =	10 ¹	Dez	deca	da
0,1 =	10 ⁻¹	Décimo	deci	d
0,01 =	10 ⁻²	Centésimo	centi	c
0,001 =	10 ⁻³	Milésimo	mili	m
0,000 001 =	10 ⁻⁶	Milionésimo	micro	μ
0,000 000 001 =	10 ⁻⁹	Bilionésimo	nano	n
0,000 000 000 001 =	10 ⁻¹²	Trilionésimo	pico	p
0,000 000 000 000 001 =	10 ⁻¹⁵	Quadrilionésimo	femto	f
0,000 000 000 000 000 001 =	10 ⁻¹⁸	Quinquilionésimo	atto	a

1.2.2.2 Salvo indicação explícita em contrário, o símbolo "%" representa, no ADR:

- para as misturas de matérias sólidas ou de matérias líquidas, bem como para as soluções e para as matérias sólidas molhadas por um líquido, a parte da massa indicada em percentagem relativamente à massa total da mistura, da solução ou da matéria molhada;
- para as misturas de gases comprimidos, no caso de enchimento sob pressão, a parte do volume indicada em percentagem relativamente ao volume total da mistura gasosa, ou, no caso de enchimento segundo a massa, a parte da massa indicada em percentagem relativamente à massa total da mistura;
- para as misturas de gases liquefeitos, bem como de gases dissolvidos, a parte da massa indicada em percentagem relativamente à massa total da mistura.

1.2.2.3 As pressões de qualquer género referentes aos recipientes (por exemplo, pressão de ensaio, pressão interior, pressão de abertura das válvulas de segurança) são sempre indicadas como pressão manométrica (excesso de pressão em relação à pressão atmosférica); em contrapartida, a pressão de vapor é sempre expressa como pressão absoluta.

1.2.2.4 Quando o ADR prevê um grau de enchimento para os recipientes, este reporta-se sempre a uma temperatura das matérias de 15 °C, a não ser que seja indicada outra temperatura.

Capítulo 1.3 FORMAÇÃO DAS PESSOAS INTERVENIENTES NO TRANSPORTE DE MERCADORIAS PERIGOSAS

1.3.1 CAMPO DE APLICAÇÃO

As pessoas empregadas ao serviço dos intervenientes citados no Capítulo 1.4, cujo domínio de actividade compreende o transporte de mercadorias perigosas, devem ter recebido uma formação que lhes permita responder às exigências que o seu âmbito de actividade e de responsabilidade impõem aquando do transporte de mercadorias perigosas. Os empregados devem ter recebido uma formação de acordo com 1.3.2 antes de assumir responsabilidades e só podem executar funções para as quais ainda não tenham recebido a formação necessária apenas sob a supervisão directa de uma pessoa com formação. A formação deve tratar também das disposições específicas que se aplicam à segurança pública do transporte de mercadorias perigosas enunciadas no Capítulo 1.10.

NOTA 1: No que se refere à formação do conselheiro de segurança, ver 1.8.3, em vez da presente secção.

NOTA 2: No que se refere à formação da tripulação do veículo, ver Capítulo 8.2, em vez da presente secção.

NOTA 3: Para a formação relativa à classe 7, ver também 1.7.2.5.

1.3.2 NATUREZA DA FORMAÇÃO

Esta formação deve ter o seguinte conteúdo, consoante as responsabilidades e as funções da pessoa envolvida.

1.3.2.1 FORMAÇÃO DE SENSIBILIZAÇÃO GERAL

O pessoal deve conhecer bem as prescrições gerais da regulamentação relativa ao transporte de mercadorias perigosas.

1.3.2.2 FORMAÇÃO ESPECÍFICA

O pessoal deve ter tido uma formação adaptada exactamente às suas funções e responsabilidades, incidindo nas prescrições da regulamentação relativa ao transporte de mercadorias perigosas. No caso em que o transporte de mercadorias perigosas faça intervir uma operação de transporte multimodal, o pessoal deve estar ao corrente das prescrições relativas aos outros modos de transporte.

1.3.2.3 FORMAÇÃO EM MATÉRIA DE SEGURANÇA

O pessoal deve ter tido uma formação que trate dos riscos e perigos apresentados pelas mercadorias perigosas, que deve ser adaptada à gravidade do risco de ferimentos ou de exposição resultante de um incidente durante o transporte de mercadorias perigosas, incluindo a carga e a descarga.

A formação proporcionada terá por objectivo sensibilizar o pessoal para os procedimentos a seguir no manuseamento em condições de segurança e às intervenções de emergência.

1.3.2.4 A formação deve ser complementada periodicamente com cursos de reciclagem que tenham em conta as modificações ocorridas na regulamentação.

1.3.3 DOCUMENTAÇÃO

Os registos da formação recebida nos termos deste capítulo devem ser mantidos pelo empregador ficando à disposição do empregado ou da autoridade competente, mediante solicitação. Os registos devem ser mantidos pelo empregador por um período estabelecido pela autoridade competente. Os registos de formação recebida devem ser verificados no início de um novo emprego.

Capítulo 1.4 OBRIGAÇÕES DE SEGURANÇA DOS INTERVENIENTES**1.4.1 MEDIDAS GERAIS DE SEGURANÇA**

1.4.1.1 Os intervenientes no transporte de mercadorias perigosas devem tomar as medidas apropriadas consoante a natureza e a dimensão dos perigos previsíveis, a fim de evitar danos e, se for o caso, minimizar os seus efeitos. Devem, em qualquer caso, respeitar as prescrições do ADR, no que lhes diz respeito.

1.4.1.2 Quando houver um risco directo para a segurança pública, os intervenientes devem avisar imediatamente as forças de intervenção e de segurança e devem pôr à sua disposição as informações necessárias à sua acção.

1.4.1.3 O ADR pode explicitar certas obrigações que incumbem aos diferentes intervenientes.

Se uma Parte contratante considerar que tal não implica uma redução da segurança, pode, na sua legislação nacional, transferir as obrigações que incumbem a um determinado interveniente para um ou vários outros intervenientes, na condição de que sejam abrangidas as obrigações dos 1.4.2 e 1.4.3. Essas derrogações devem ser comunicadas pela Parte contratante ao Secretariado da Comissão Económica para a Europa das Nações Unidas, que as levará ao conhecimento das Partes contratantes.

As prescrições dos 1.2.1, 1.4.2 e 1.4.3 relativas às definições dos intervenientes e as suas respectivas obrigações não prejudicam as disposições do direito nacional respeitantes às consequências jurídicas (responsabilidade civil, responsabilidade criminal, etc.) que decorram do facto de o interveniente em questão ser, por exemplo, uma pessoa colectiva, uma pessoa que trabalha por conta própria, um empregador ou um empregado.

1.4.2 OBRIGAÇÕES DOS PRINCIPAIS INTERVENIENTES

NOTA 1: *Vários intervenientes para os quais são indicadas obrigações de segurança nesta secção podem ser uma e a mesma empresa. Além disso, as actividades e as obrigações de segurança correspondentes a um interveniente podem ser assumidas por várias empresas.*

NOTA 2: *Para as matérias radioactivas, ver também 1.7.6.*

1.4.2.1 EXPEDIDOR

1.4.2.1.1 O expedidor de mercadorias perigosas tem a obrigação de apenas entregar para transporte remessas que estejam conformes com as prescrições do ADR. No quadro do 1.4.1, deve, em especial:

- (a) assegurar-se de que as mercadorias perigosas são classificadas e autorizadas para transporte em conformidade com o ADR;
- (b) fornecer ao transportador as informações e os dados de uma forma rastreável e, se for o caso, os documentos de transporte e os documentos de acompanhamento (autorizações, aprovações, notificações, certificados, etc.) exigidos, tendo em conta, em especial, as disposições do Capítulo 5.4 e dos quadros da Parte 3;
- (c) utilizar apenas embalagens, grandes embalagens, grandes recipientes para granel (GRG) e cisternas (veículos-cisterna, cisternas desmontáveis, veículos-bateria, CGEM, cisternas móveis e contentores-cisterna) aprovados e aptos para o transporte das mercadorias em questão e exibindo os painéis laranja, as marcas, as placas-etiquetas ou etiquetas prescritas pelo ADR;
- (d) observar as prescrições sobre o modo de envio e sobre as restrições de expedição;
- (e) garantir que mesmo as cisternas vazias, por limpar e não desgaseificadas (veículos-cisterna, cisternas desmontáveis, veículos-bateria, CGEM, cisternas móveis e contentores-cisterna), ou os veículos e contentores

para transporte a granel vazios, por limpar, apresentam as placas-etiqueta, os painéis, as marcas e as etiquetas em conformidade com o Capítulo 5.3 e que as cisternas vazias, por limpar, estejam fechadas e apresentem as mesmas garantias de estanquidade como se estivessem cheias.

1.4.2.1.2 Quando o expedidor recorre aos serviços de outros intervenientes (embalador, carregador, enchedor, etc.), deve tomar medidas apropriadas para garantir que a remessa satisfaz as prescrições do ADR. Contudo, nos casos dos 1.4.2.1.1, (a), (b), (c) e (e), pode fazer fé nas informações e dados que tenham sido postos à sua disposição por outros intervenientes.

1.4.2.1.3 Quando o expedidor actua em nome de uma terceira pessoa, esta última deve informar por escrito o expedidor que estão em causa mercadorias perigosas e pôr à sua disposição todas as informações e documentos necessários ao desempenho das suas obrigações.

1.4.2.2 TRANSPORTADOR

1.4.2.2.1 No âmbito do 1.4.1, se for o caso, o transportador deve, em especial:

- (a) verificar que as mercadorias perigosas a transportar são autorizadas para transporte em conformidade com o ADR;
- (b) assegurar-se que todas as informações prescritas pelo ADR relativas ao transporte de mercadorias perigosas foram fornecidas pelo expedidor antes do transporte, que a documentação prescrita se encontra a bordo da unidade de transporte ou, se as técnicas de tratamento electrónico de informação (TEI) ou a permuta de dados informatizados (EDI) são utilizadas, que os dados estão disponíveis durante o transporte de uma forma pelo menos equivalente à da documentação em papel;
- (c) assegurar-se visualmente de que os veículos e a carga não apresentam defeitos manifestos, fugas ou fissuras, falta de dispositivos de equipamento, etc.;
- (d) assegurar-se de que o prazo para o próximo ensaio para os veículos-cisterna, veículos-bateria, cisternas desmontáveis, cisternas móveis, contentores-cisterna e CGEM não é ultrapassada;

NOTA: No entanto, as cisternas, os veículos-bateria e os CGEM podem ser transportados após o termo desse prazo, nas condições do 4.1.6.10 (no caso dos veículos-bateria e os CGEM contendo os recipientes sob pressão como elementos), 4.2.4.4, 4.3.2.3.7, 4.3.2.4.4, 6.7.2.19.6, 6.7.3.15.6 ou 6.7.4.14.6.

- (e) verificar que os veículos não estão em excesso de carga;
- (f) assegurar-se de que são colocadas as placas-etiquetas, os painéis laranja e as marcas prescritos no Capítulo 5.3 para os veículos;
- (g) assegurar-se de que os equipamentos prescritos no ADR para a unidade de transporte, a tripulação do veículo e para certas classes se encontram a bordo da unidade de transporte.

Isto deve ser feito, se for o caso, na base dos documentos de transporte e dos documentos de acompanhamento, por um exame visual do veículo ou dos contentores e, se for o caso, da carga.

1.4.2.2.2 O transportador, nos casos dos 1.4.2.1.1, (a), (b), (e) e (f), pode contudo fazer fé nas informações e dados que tenham sido postos à sua disposição por outros intervenientes.

1.4.2.2.3 Se o transportador constatar, de acordo com o 1.4.2.2.1, uma infracção às prescrições do ADR, não deverá encaminhar a remessa até que seja posta em conformidade.

1.4.2.2.4 Se, durante o transporte, for constatada uma infracção que possa comprometer a segurança da operação, a remessa deve ser interrompida tão cedo quanto possível, tendo em conta os imperativos da segurança rodoviária, da segurança da imobilização da remessa, e da segurança pública.

O transporte só poderá ser recomeçado após a remessa ter sido posta em conformidade. A(s) autoridade(s) competente(s) envolvida(s) no resto do percurso pode(m) conceder uma autorização para a prossecução da operação de transporte.

Se não puder ser estabelecida a conformidade requerida e se não for concedida uma autorização para o resto do percurso, a(s) autoridade(s) competente(s) assegurará(ão) ao transportador a assistência administrativa necessária. O mesmo acontecerá no caso em que o transportador informar essa(s) autoridade(s) que o carácter perigoso das mercadorias entregues para transporte não lhe foi comunicado pelo expedidor e que deseja, nos termos do direito aplicável, em especial ao contrato de transporte, descarregá-las, destruí-las ou torná-las inofensivas.

1.4.2.2.5 *(Reservado)*

1.4.2.2.6 O transportador deve colocar as instruções escritas à disposição da tripulação do veículo, conforme previsto no ADR.

1.4.2.3 DESTINATÁRIO

- 1.4.2.3.1 O destinatário tem a obrigação de não diferir a aceitação da mercadoria sem motivos imperiosos, e de verificar, após a descarga, que são respeitadas as prescrições do ADR que lhe dizem respeito.
- 1.4.2.3.2 Se no caso de um contentor, essas verificações evidenciarem uma infracção às prescrições do ADR, o destinatário só poderá entregar o contentor ao transportador quando tiver sido posto em conformidade.
- 1.4.2.3.3 Quando o destinatário recorre aos serviços de outros intervenientes (descarregador, estação de limpeza, estação de descontaminação, etc.) deve tomar medidas apropriadas para garantir que as prescrições dos 1.4.2.3.1 e 1.4.2.3.2 do ADR são cumpridas.

1.4.3 OBRIGAÇÕES DOS OUTROS INTERVENIENTES

Os outros intervenientes e as suas respectivas obrigações são listados em seguida de forma não exaustiva. As obrigações dos outros intervenientes decorrem da secção 1.4.1 acima desde que eles saibam ou possam ter sabido que as suas tarefas se exercem no quadro de um transporte submetido ao ADR.

1.4.3.1 CARREGADOR

1.4.3.1.1 No âmbito do 1.4.1, o carregador tem, em especial, as seguintes obrigações:

- (a) só entregar mercadorias perigosas ao transportador se estas forem autorizadas para transporte em conformidade com o ADR;
- (b) verificar, quando da entrega para transporte de mercadorias perigosas embaladas ou de embalagens vazias por limpar, se a embalagem está danificada. Não pode entregar para transporte um volume cuja embalagem esteja danificada, especialmente não estanque, e que haja fuga ou possibilidade de fuga da mercadoria perigosa, até que o dano tenha sido reparado; esta mesma obrigação é válida para as embalagens vazias por limpar;
- (c) observar as prescrições particulares relativas à carga e ao manuseamento;
- (d) respeitar as prescrições relativas aos painéis laranja, marcas e placas-etiqueta de perigo em conformidade com o Capítulo 5.3 depois de ter carregado mercadorias perigosas num contentor;
- (e) observar as proibições de carregamento em comum, quando carrega volumes, tendo também em conta as mercadorias perigosas já presentes no veículo ou no grande contentor, bem como as prescrições respeitantes à separação dos géneros alimentícios, outros objetos de consumo ou alimentos para animais.

1.4.3.1.2 O carregador, nos casos dos 1.4.3.1.1 (a), (d) e (e), pode fazer fé nas informações e dados que tenham sido postos à sua disposição por outros intervenientes.

1.4.3.2 EMBALADOR

No âmbito do 1.4.1, o embalador deve, em especial:

- (a) observar as prescrições relativas às condições de embalagem, ou às condições de embalagem em comum; e
- (b) observar as prescrições respeitantes às marcas e etiquetas de perigo nos volumes quando prepara os volumes para fins de transporte;

1.4.3.3 ENCHEDOR

No âmbito do 1.4.1, o enchedor tem, em especial, as seguintes obrigações:

- (a) assegurar-se, antes do enchimento das cisternas, de que estas e os seus equipamentos se encontram em bom estado técnico;
- (b) assegurar-se de que a data do próximo ensaio para os veículos-cisterna, veículos-bateria, cisternas desmontáveis, cisternas móveis, contentores-cisterna e CGEM não é ultrapassada;
- (c) só encher as cisternas com mercadorias perigosas autorizadas para transporte nessas cisternas;
- (d) respeitar as disposições relativas às mercadorias perigosas em compartimentos contíguos quando do enchimento da cisterna;
- (e) respeitar a taxa de enchimento máximo admissível ou a massa máxima admissível de conteúdo por litro de capacidade, quanto à mercadoria que é sujeita a enchimento, quando do enchimento da cisterna;
- (f) garantir que após o enchimento da cisterna, todos os fechos se encontram na posição de fechados e não existem fugas;
- (g) garantir que, quanto à mercadoria que foi sujeita a enchimento, nenhum resíduo perigoso adira ao exterior das cisternas;
- (h) garantir que os painéis laranja, as marcas e as placas-etiquetas ou etiquetas prescritas sejam apostos conforme prescrito no Capítulo 5.3, nas cisternas, nos veículos e nos contentores para granel em conformidade com as prescrições aquando da preparação das mercadorias perigosas para transporte;
- (i) *(Reservado)*;
- (j) assegurar-se da aplicação das disposições pertinentes do Capítulo 7.3, quando do enchimento de veículos ou contentores com mercadorias perigosas a granel.

1.4.3.4 OPERADOR DE UM CONTENTOR-CISTERNA OU DE UMA CISTERNA MÓVEL

No âmbito do 1.4.1, o operador de um contentor-cisterna ou de uma cisterna móvel deve, em especial:

- (a) garantir a observância das prescrições relativas à construção, ao equipamento, aos ensaios e à marcação;
- (b) garantir que a manutenção dos reservatórios e dos seus equipamentos seja efectuada de forma a que o contentor-cisterna ou a cisterna móvel, submetidos às solicitações normais de exploração, satisfaçam as prescrições do ADR, até ao próximo ensaio;
- (c) fazer efectuar um controlo excepcional quando a segurança do reservatório ou dos seus equipamentos puder ser comprometida por uma reparação, uma modificação ou um acidente.

1.4.3.5 *(Reservado)*1.4.3.6 *(Reservado)*

1.4.3.7 DESCARREGADOR

1.4.3.7.1 No âmbito do 1.4.1, o descarregador deve:

- (a) assegurar que as mercadorias correctas são descarregadas, comparando as informações relevantes do documento de transporte com as informações sobre os volumes, o contentor, a cisterna, o MEMU, o CGEM ou o veículo;
- (b) verificar, antes e durante o descarregamento, se as embalagens, a cisterna, o veículo ou o contentor foram danificados de uma forma que possam comprometer as operações de descarga. Se este for o caso, deve garantir que a descarga não é realizada até que sejam tomadas medidas adequadas;
- (c) cumprir todos os requisitos aplicáveis ao descarregamento e movimentação;
- (d) imediatamente após a descarga da cisterna, do veículo ou contentor:
 - (i) remover todos os resíduos perigosos que tenham aderido à parte exterior da cisterna, do veículo, ou do contentor durante o descarregamento; e
 - (ii) garantir o fecho das válvulas e as aberturas de inspecção;
- (e) verificar que a limpeza e descontaminação prescritas para os veículos ou contentores são feitas; e
- (f) verificar que os contentores, uma vez inteiramente descarregados, limpos e descontaminados, deixam de ostentar as placas-etiqueta, as marcas e os painéis laranja no Capítulo 5.3.

1.4.3.7.2 Se o descarregador utiliza os serviços de outros intervenientes (estação de limpeza, estação de descontaminação, etc.), deve tomar as medidas apropriadas para garantir que as prescrições do ADR são cumpridas.

Capítulo 1.5 DERROGAÇÕES**1.5.1 DERROGAÇÕES TEMPORÁRIAS**

1.5.1.1 Nos termos do n.º 3 do artigo 4.º do ADR, as autoridades competentes das Partes contratantes podem acordar directamente entre si autorizar certos transportes no seu território em derrogação temporária às prescrições do ADR, na condição de que a segurança não seja comprometida. Essas derrogações devem ser comunicadas pela autoridade que tomou a iniciativa da derrogação temporária ao secretariado da Comissão Económica das Nações Unidas para a Europa, que as levará ao conhecimento das Partes contratantes.

NOTA: O "arranjo especial" segundo o 1.7.4 não é considerado como uma derrogação temporária segundo a presente secção.

1.5.1.2 A duração da derrogação temporária não deve ultrapassar cinco anos a contar da data da sua entrada em vigor. A derrogação temporária expira automaticamente quando da entrada em vigor de uma modificação pertinente do ADR.

1.5.1.3 Os transportes realizados na base de derrogações temporárias são operações de transporte nos termos do presente Regulamento.

1.5.2 *(Reservado)***Capítulo 1.6 MEDIDAS TRANSITÓRIAS****1.6.1 GENERALIDADES**

1.6.1.1 Salvo prescrição em contrário, as matérias e objetos do ADR podem ser transportadas até 30 de Junho de 2017 segundo as disposições do ADR que lhes são aplicáveis até 31 de Dezembro de 2016.

1.6.1.2 *(Suprimido)*

1.6.1.3 As matérias e objetos da classe 1, pertencentes às forças armadas de uma Parte contratante, embaladas antes de 01 de Janeiro de 1990, em conformidade com as disposições do ADR em vigor nessa altura, podem ser transportados após 31 de Dezembro de 1989, desde que as embalagens se apresentem intactas e sejam declaradas no documento de transporte como mercadorias militares embaladas antes de 01 de Janeiro de 1990. Devem ser respeitadas as restantes disposições aplicáveis a partir de 01 de Janeiro de 1990 para esta classe.

1.6.1.4 As matérias e objetos da classe 1, embaladas entre 01 de Janeiro de 1990 e 31 de Dezembro de 1996, em conformidade com os requisitos do ADR em vigor nessa altura, podem ser transportados após 31 de Dezembro

de 1996, desde que as embalagens se apresentem intactas e sejam declaradas no documento de transporte como mercadorias da classe 1 embaladas entre 01 de Janeiro de 1990 e 31 de Dezembro de 1996.

DISPOSIÇÃO APLICÁVEL AO TRANSPORTE NACIONAL

As matérias e objetos da classe 1 embaladas em Portugal antes de 1 de Julho de 1997 em conformidade com as prescrições do Regulamento anexo ao Decreto-Lei nº 143/79, de 23 de Maio, poderão ser transportadas depois dessa data em transporte nacional, na condição de que as embalagens estejam intactas e de que sejam declaradas no documento de transporte como mercadorias da classe 1 embaladas em Portugal antes de 1 de Julho de 1997.

- 1.6.1.5 *(Reservado)*
- 1.6.1.6 Os grandes recipientes para granel (GRG) fabricados antes de 01 de Janeiro de 2003, em conformidade com o marginal 3612 (1), aplicável até 30 de Junho de 2001, mas que não satisfaçam as disposições do 6.5.2.1.1, aplicáveis a partir de 01 de Julho de 2001, no que se refere à altura das marcas de letras, números e símbolos, podem ainda ser utilizados.
- 1.6.1.7 As aprovações de tipo dos tambores, jerricanes e embalagens compósitas de polietileno de alta ou média massa molecular, concedidas até 01 de Julho de 2005 segundo as disposições do 6.1.5.2.6, aplicáveis até 31 de Dezembro de 2004 mas que não satisfaçam as disposições do 4.1.1.21, continuam a ser válidas até 31 de Dezembro de 2009. Todas as embalagens construídas e marcadas na base dessas aprovações de tipo poderão ainda ser utilizadas até ao termo da sua duração de utilização determinada no 4.1.1.15.
- 1.6.1.8 Os painéis laranja existentes, que satisfaçam as disposições do 5.3.2.2, aplicáveis até 31 de Dezembro de 2004, poderão ainda ser utilizados na condição de que sejam respeitadas as prescrições dos 5.3.2.2.1 e 5.3.2.2.2, que indicam que os painéis, os números e as letras devem manter-se apostos qualquer que seja a orientação do veículo.
- 1.6.1.9 *(Suprimido)*
- 1.6.1.10 *(Suprimido)*
- 1.6.1.11 As homologações de tipo dos tambores, jerricanes e embalagens compósitas de polietileno de alta ou média massa molecular, bem como dos GRG de polietileno de alta massa molecular, emitidas antes de 01 de Julho de 2007 em conformidade com as disposições do 6.1.6.1 (a), aplicáveis até 31 de Dezembro de 2006, mas que não satisfaçam as disposições do 6.1.6.1 (a), aplicáveis a partir de 01 de Janeiro de 2007, continuam a ser válidas.
- 1.6.1.12 *(Suprimido)*
- 1.6.1.13 *(Suprimido)*
- 1.6.1.14 Os GRG fabricados antes de 01 de Janeiro de 2011 e em conformidade com um modelo tipo que não tenha cumprido o ensaio de vibração do 6.5.6.13 ou não tenha cumprido os critérios do 6.5.6.9.5 (d), quando foi submetido ao ensaio de queda, podem ainda ser utilizados.
- 1.6.1.15 Não é necessário apor a marca da carga máxima de empilhamento autorizada nos termos do parágrafo 6.5.2.2.2 nos GRG fabricados, reconstruídos ou reparados antes de 01 de Janeiro de 2011. Esses GRG que não ostentem a marcação nos termos do 6.5.2.2.2 ainda poderão ser utilizados após 31 de Dezembro de 2010, desde que a marcação nos termos do 6.5.2.2.2 seja aposta, no caso de serem reconstruídos ou reparados após esta data. Os GRG fabricados, reconstruídos ou reparados entre 01 de Janeiro de 2011 e 31 de Dezembro de 2016 e marcados com a carga máxima de empilhamento permitida, de acordo com 6.5.2.2.2 em vigor até 31 de Dezembro de 2014 podem continuar a ser utilizados.
- 1.6.1.16 *(Suprimido)*
- 1.6.1.17 *(Suprimido)*
- 1.6.1.18 *(Suprimido)*
- 1.6.1.19 *(Suprimido)*
- 1.6.1.20 *(Suprimido)*
- 1.6.1.21 Os certificados de formação para condutores em conformidade com o modelo em vigor até 31 de Dezembro de 2010 emitidos pelas Partes Contratantes, até 31 de Dezembro de 2012, podem continuar a ser utilizados até o fim da sua validade de cinco anos, em detrimento das prescrições do 8.2.2.8.5.
- 1.6.1.22 Os recipientes interiores dos GRG compósitos fabricados antes de 01 de Julho de 2011 e marcados em conformidade com os requisitos do 6.5.2.2.4 em vigor até 31 de Dezembro de 2010 podem ainda ser utilizados.
- 1.6.1.23 Os extintores fabricados até 01 de Julho de 2011 em conformidade com os requisitos do 8.1.4.3, aplicáveis até 31 de Dezembro de 2010, podem ainda ser utilizados.
- 1.6.1.24 *(Suprimido)*

- 1.6.1.25 As garrafas com capacidade em água que não ultrapasse 60 litros marcadas com um número ONU, em conformidade com as disposições do ADR aplicáveis até 31 de Dezembro de 2012 e que não estejam conformes com as prescrições do 5.2.1.1, relativas ao tamanho do número ONU e das letras "UN", aplicáveis a partir de 01 de Janeiro de 2013, podem continuar a ser utilizadas até à próxima inspecção periódica, o mais tardar até 30 de Junho de 2018.
- 1.6.1.26 As grandes embalagens fabricadas ou reconstruídas antes de 01 de Janeiro de 2014 e que não estão conformes com as prescrições do 6.6.3.1 relativas à altura das letras, números e símbolos aplicáveis a partir de 01 de Janeiro de 2013 podem continuar a ser utilizadas. Nas grandes embalagens que sejam fabricadas ou reconstruídas antes de 01 de Janeiro de 2015 não é necessário apor a marca da carga máxima de empilhamento, de acordo com o 6.6.3.3. Essas grandes embalagens que não estejam marcadas em conformidade com o 6.6.3.3 podem ainda ser utilizadas depois de 31 de Dezembro de 2014, mas devem ser marcadas de acordo com o 6.6.3.3 se forem reconstruídas após essa data. Para as grandes embalagens fabricadas ou reconstruídas entre 01 de Janeiro de 2011 e 31 de Dezembro de 2016 e marcadas com a carga máxima de empilhamento permitida, de acordo com 6.6.3.3, em vigor até 31 de Dezembro de 2014 podem continuar a ser utilizadas.
- 1.6.1.27 Os meios de contenção fazendo parte integrante de equipamentos ou máquinas, contendo combustíveis líquidos dos N.ºs ONU 1202, 1203, 1223, 1268, 1863 e 3475, construídos antes de 01 de Julho de 2013, que não estejam em conformidade com as prescrições da disposição especial 363 do Capítulo 3.3 aplicáveis a partir de 1 Janeiro de 2013, podem ainda ser utilizados.
- 1.6.1.28 *(Suprimido)*
- 1.6.1.29 As pilhas e baterias de lítio fabricadas de acordo com um tipo cumprindo os requisitos da subsecção 38.3 do Manual de Ensaios e de Critérios, revisão 3, alteração 1 ou qualquer revisão posterior e alteração aplicável à data dos testes de tipo podem continuar a ser transportadas, salvo disposição contrária prevista no ADR.
- As pilhas e baterias de lítio fabricadas antes de 01 de Julho de 2003 que satisfaçam os requisitos do Manual de Ensaios e de Critérios, Revisão 3, podem continuar a ser transportadas, se todos os outros requisitos forem cumpridos.
- 1.6.1.30 As etiquetas que satisfazem os requisitos do 5.2.2.2.1.1 aplicáveis até 31 de Dezembro de 2014, podem continuar a ser utilizados até 30 de Junho de 2019.
- 1.6.1.31 *(Suprimido)*
- 1.6.1.32 *(Suprimido)*
- 1.6.1.33 Os condensadores eléctricos de dupla camada do N.º ONU 3499, fabricados antes de 01 de Janeiro de 2014, não necessitam de ser marcados com a capacidade de armazenamento de energia em Wh conforme prescrito pela alínea (e) da disposição especial 361 do Capítulo 3.3.
- 1.6.1.34 Os condensadores assimétricos do N.º ONU 3508, fabricados antes de 1 de Janeiro de 2016, não necessitam de ser marcados com a capacidade de armazenamento de energia em Wh conforme prescrito pela alínea (c) da disposição especial 372 do Capítulo 3.3.
- 1.6.1.35 As instruções escritas (ficha de Segurança) em conformidade com as prescrições do ADR aplicáveis até 31 de Dezembro de 2014, mas que no entanto, não estão em conformidade com os requisitos do 5.4.3, aplicáveis a partir de 01 Janeiro de 2015, podem continuar a ser utilizadas até 30 de Junho de 2017.
- 1.6.1.36 Os certificados de formação de condutor, emitidos antes de 01 de Janeiro de 2014, que não cumpram com os requisitos do 8.2.2.8.5, aplicáveis a partir de 01 de Janeiro de 2013, no que diz respeito à sequência utilizada para a apresentação das datas sob os números 4. e 8., a cor (branco com letras pretas), bem como a utilização dos números 9. e 10. no verso do certificado para apresentar as listas correspondentes de classes para as quais o certificado é válido, podem continuar a ser utilizados até à sua data de caducidade.
- 1.6.1.37 *(Reservado)*
- 1.6.1.38 As Partes contratantes poderão continuar a emitir até 31 de Dezembro de 2018, certificados de formação para conselheiros de segurança em conformidade com o modelo em vigor até 31 de Dezembro de 2016, em alternativa aos requisitos conformes com o 1.8.3.18, aplicáveis a partir de 01 Janeiro de 2017. Tais certificados podem continuar a ser utilizados até ao final da validade de cinco anos.
- 1.6.1.39 Sem prejuízo do prescrito na disposição especial 188 do Capítulo 3.3, aplicável a partir de 01 de Janeiro de 2017, as embalagens que contenham pilhas ou baterias de lítio podem continuar a ser marcadas até 31 de Dezembro de 2018, em conformidade com as prescrições da disposição especial 188 do Capítulo 3.3 em vigor até 31 de Dezembro 2016.
- 1.6.1.40 Sem prejuízo das prescrições do ADR aplicáveis a partir de 01 de Janeiro de 2017, os objetos com os números ONU 0015, 0016 e 0303 que contenha(m) substância(s) fumígena(s) tóxica(s) por inalação de acordo com os

critérios da classe 6.1, fabricados antes de 31 de Dezembro de 2016, podem continuar a ser transportados até 31 de Dezembro de 2018 sem a etiqueta de risco subsidiário "TÓXICO" (modelo nº 6.1, ver 5.2.2.2.2).

- 1.6.1.41 Sem prejuízo das prescrições do ADR aplicáveis a partir de 01 Janeiro de 2017, as grandes embalagens que satisfaçam o nível de ensaios do grupo de embalagem III, de acordo com a disposição especial L2 da instrução de embalagem LP02 do 4.1.4.3 aplicável até em 31 de Dezembro 2016, podem continuar a ser utilizadas até 31 de Dezembro de 2022 para o nº ONU 1950.
- 1.6.1.42 Sem prejuízo das prescrições da coluna (5) do Quadro A do Capítulo 3.2 aplicáveis a partir de 01 de Janeiro de 2017 para os N.ºs ONU 3090, 3091, 3480 e 3481, a etiqueta da classe 9 (Modelo N.º 9, ver 5.2.2.2. 2) ainda pode ser utilizada para estes números ONU até 31 de Dezembro de 2018.
- 1.6.1.43 Os veículos matriculados ou colocados em circulação antes de 01 de Julho de 2017, conforme definidos nas disposições especiais 240, 385 e 669 do Capítulo 3.3, e os seus equipamentos destinados a serem utilizados durante o transporte, que satisfaçam os requisitos do ADR aplicáveis até 31 de Dezembro de 2016, que contenham pilhas ou baterias que não estejam em conformidade com os requisitos do 2.2.9.1.7, podem continuar a ser transportados como carga de acordo com os requisitos da disposição especial 666 do Capítulo 3.3.

1.6.2 RECIPIENTES SOB PRESSÃO E RECIPIENTES PARA A CLASSE 2

- 1.6.2.1 Os recipientes construídos antes de 01 de Janeiro de 1997 e que não satisfaçam os requisitos do ADR aplicável a partir de 01 de Janeiro de 1997, mas cujo transporte era permitido sob os requisitos do ADR aplicável até 31 de Dezembro de 1996 podem ainda ser utilizados após essa data, desde que preencham os requisitos para a revisão periódica das instruções de embalagem P200 e P203.
- 1.6.2.2 *(Suprimido)*
- 1.6.2.3 Os recipientes destinados ao transporte das matérias da classe 2, que tenham sido construídos antes de 01 de Janeiro de 2003, poderão continuar a ter, depois de 01 de Janeiro de 2003, as marcas conformes com as disposições aplicáveis até 31 de Dezembro de 2002.
- 1.6.2.4 Os recipientes sob pressão que tenham sido concebidos e construídos em conformidade com códigos técnicos que tenham deixado de ser reconhecidos segundo o 6.2.5 poderão ainda ser utilizados.
- 1.6.2.5 Os recipientes sob pressão e os seus fechos concebidos e construídos em conformidade com as normas aplicáveis no momento da sua construção (ver 6.2.4) em conformidade com as disposições do ADR aplicáveis na altura poderão ainda ser utilizados a menos que esta utilização seja restringida por uma medida transitória específica.
- 1.6.2.6 Os recipientes sob pressão para as matérias que não sejam da classe 2, construídos antes de 01 de Julho de 2009 em conformidade com as disposições do 4.1.4.4 em vigor até 31 de Dezembro de 2008 mas que não estejam conformes com as disposições do 4.1.3.6 aplicáveis a partir de 01 de Janeiro de 2009, poderão ainda ser utilizados na condição de que as disposições do 4.1.4.4 em vigor até 31 de Dezembro de 2008 sejam respeitadas.
- 1.6.2.7 *(Suprimido)*
- 1.6.2.8 *(Suprimido)*
- 1.6.2.9 As prescrições da disposição especial de embalagem v do ponto (10) da instrução de embalagem P200 do 4.1.4.1, aplicável até 31 de Dezembro de 2010, podem ser aplicadas pelas Partes contratantes do ADR às garrafas fabricadas antes de 01 de Janeiro de 2015.
- 1.6.2.10 As garrafas de aço soldado recarregáveis para o transporte dos gases dos N.ºs ONU 1011, 1075, 1965, 1969 ou 1978, para as quais a autoridade competente do ou dos países onde tem lugar o transporte tenha acordado um intervalo de 15 anos entre as inspeções periódicas, de acordo com a disposição especial de embalagem v, do ponto (10), da instrução de embalagem P200 do 4.1.4.1, tal como aplicável até 31 de Dezembro de 2010, podem continuar a ser inspeccionadas periodicamente, de acordo com essas disposições.
- 1.6.2.11 Os cartuchos de gás fabricados e preparados para transporte antes de 01 de Janeiro de 2013 para os quais as prescrições dos 1.8.6, 1.8.7 ou 1.8.8 relativos à avaliação da conformidade dos cartuchos de gás não foram aplicadas, podem continuar a ser transportados após esta data, se todas as outras disposições aplicáveis do ADR forem respeitadas.
- 1.6.2.12 Os recipientes sob pressão de socorro podem continuar a ser fabricados e aprovados em conformidade com as regulamentações nacionais até 31 de Dezembro de 2013. Os recipientes sob pressão de socorro fabricados e aprovados em conformidade com os regulamentos nacionais antes de 01 de Janeiro de 2014 podem continuar a ser utilizados com a aprovação das autoridades competentes dos países de utilização.
- 1.6.2.13 Os quadros de garrafas fabricados antes de 01 de Julho de 2013 que não estejam marcados em conformidade com o 6.2.3.9.7.2 e o 6.2.3.9.7.3, aplicáveis desde 1 de Janeiro de 2013 ou o 6.2.3.9.7.2 aplicável a partir de 1 de Janeiro de 2015 podem ser utilizados, após 1 de Julho de 2015, até à próxima inspeção periódica.
- 1.6.2.14 As garrafas fabricadas antes de 01 de Janeiro de 2016, em conformidade com a secção 6.2.3 e as especificações aprovadas pelas autoridades competentes dos países de transporte e utilização, mas não de acordo com a norma

ISO 11513: 2011 ou a ISO 9809-1: 2010, conforme prescrito em 4.1. 4.1, instrução de embalagem P208 (1), podem ser utilizadas para o transporte de gases absorvidos desde que sejam cumpridas as disposições gerais de embalagem do 4.1.6.1.

- 1.6.2.15 Os quadros de garrafas periodicamente inspeccionados antes de 01 de Julho de 2015 que não estão marcados em conformidade com o 6.2.3.9.7.3 aplicável a partir de 01 de Janeiro de 2015 podem ser utilizados após 1 de Julho de 2015, até à próxima inspecção periódica.

1.6.3 CISTERNAS FIXAS (VEÍCULOS-CISTERNA), CISTERNAS DESMONTÁVEIS E VEÍCULOS-BATERIA

- 1.6.3.1 As cisternas fixas (veículos-cisterna), cisternas desmontáveis e veículos-bateria construídos antes da entrada em vigor das disposições aplicáveis a partir de 1 de Outubro de 1978 poderão ser mantidos em serviço se os equipamentos do reservatório satisfizerem as disposições do Capítulo 6.8. A espessura da parede dos reservatórios, excepto para os gases liquefeitos refrigerados da classe 2, deve ser a adequada a, pelo menos, uma pressão cálculo de 0,4 MPa (4 bar) (pressão manométrica) para aço macio ou de 200 kPa (2 bar) (pressão manométrica) para alumínio e ligas de alumínio. Para as secções das cisternas que não sejam circulares, o diâmetro a ser utilizado como base de cálculo deve ser o de um círculo cuja área é igual à superfície da secção transversal real do reservatório.

DISPOSIÇÕES APLICÁVEIS AO TRANSPORTE NACIONAL

- (a) *As cisternas fixas (veículos-cisterna), as cisternas desmontáveis e os veículos-bateria, com exclusão dos reservatórios destinados ao transporte dos gases liquefeitos refrigerados da classe 2, construídos antes de 1 de Janeiro de 1978, em que, até 30 de Junho de 1997, tenha sido possível determinar, pela autoridade competente portuguesa, a respectiva conformidade com as prescrições do ADR aplicável na altura da sua construção, poderão ainda ser utilizados até ao termo da validade da respectiva autorização de utilização emitida pela autoridade competente portuguesa.*
- (b) *As cisternas fixas (veículos-cisterna) e as cisternas desmontáveis destinadas ao transporte de gases liquefeitos refrigerados da classe 2, construídas antes de 1 de Janeiro de 1985 e que não estejam conformes com as prescrições aplicáveis a partir de 1 de Julho de 1997, mas cuja aprovação inicial tenha sido concedida pela autoridade competente portuguesa anteriormente a 30 de Junho de 1997, e em que tenha sido possível verificar da conformidade dos materiais de construção, das respectivas espessuras, dos equipamentos e das respectivas proteções com o ADR aplicável na altura da sua construção, podem continuar a ser utilizadas no transporte das mercadorias perigosas para as quais tenham sido aprovadas, enquanto satisfizerem os ensaios previstos nas disposições do 6.8.3.4.*
- 1.6.3.2 As inspecções periódicas das cisternas fixas (veículos-cisterna), cisternas desmontáveis e veículos-bateria mantidos em serviço ao abrigo destas disposições transitórias, deverão ser realizadas em conformidade com as disposições do 6.8.2.4 e 6.8.3.4 e com os pertinentes requisitos específicos para as diferentes classes. Se as anteriores disposições não prescrevem uma pressão de ensaio maior, uma pressão de ensaio de 200 kPa (2 bar) (pressão manométrica) é suficiente para todos os reservatórios de alumínio e ligas de alumínio.
- 1.6.3.3 As cisternas fixas (veículos-cisterna), cisternas desmontáveis e veículos-bateria que satisfaçam as disposições transitórias do 1.6.3.1 e 1.6.3.2 poderão ser utilizados até 30 de Setembro de 1993 para o transporte de mercadorias perigosas para que tenham sido aprovados. Este período transitório não se aplica às cisternas fixas (veículos-cisterna), cisternas desmontáveis e veículos-bateria destinados ao transporte de matérias da classe 2, nem às cisternas fixas (veículos-cisterna), cisternas desmontáveis e veículos-bateria cuja espessura das paredes e os equipamentos cumpram os requisitos do Capítulo 6.8.
- 1.6.3.4
- (a) *As cisternas fixas (veículos-cisterna), as cisternas desmontáveis e os veículos-bateria, construídos antes de 1 de Maio de 1985, em conformidade com as disposições do ADR em vigor entre 1 de Outubro de 1978 e 30 de Abril de 1985, mas que não estejam conformes com as disposições do ADR aplicáveis a partir de 1 de Maio de 1985, podem ainda ser utilizados depois dessa data.*
- (b) *As cisternas fixas (veículos-cisterna), as cisternas desmontáveis e os veículos-bateria construídos entre 1 de Maio de 1985 e a data de entrada em vigor das disposições aplicáveis a partir de 01 de Janeiro de 1988, que não estejam conformes com estas últimas, mas que foram construídos de acordo com as disposições do ADR então em vigor, podem ainda ser utilizados depois dessa data.*

DISPOSIÇÕES APLICÁVEIS AO TRANSPORTE NACIONAL

- (a) *As cisternas fixas (veículos-cisterna), as cisternas desmontáveis e os veículos-bateria, com exclusão dos reservatórios destinados ao transporte dos gases liquefeitos refrigerados da classe 2, construídos antes de 1 de Janeiro de 1985, em que, até 30 de Junho de 1997, tenha sido possível determinar, pela autoridade competente portuguesa, a respectiva conformidade com as disposições do ADR em vigor entre 1 de Outubro de 1978 e 30 de Abril de 1985, mas que não sejam conformes com as disposições do ADR aplicáveis a partir de 1 de Maio de 1985, poderão ainda ser utilizados até ao termo da validade da respectiva autorização de utilização emitida pela autoridade competente portuguesa.*
- (b) *As cisternas fixas (veículos-cisterna), as cisternas desmontáveis e os veículos-bateria construídos entre 1 de Janeiro de 1985 e a data de entrada em vigor das disposições aplicáveis a partir de 1 de Janeiro de 1988, que não sejam conformes com estas últimas, mas que fossem conformes com as disposições do ADR então em vigor, poderão ainda ser utilizados depois dessa data.*

1.6.3.5 As cisternas fixas (veículos-cisterna), cisternas desmontáveis e veículos-bateria construídos antes de 01 de Janeiro de 1993 em conformidade com as disposições aplicáveis até 31 de Dezembro de 1992 mas que não estejam conformes com as disposições aplicáveis a partir de 01 de Janeiro de 1993, podem ainda ser utilizados depois dessa data.

1.6.3.6

- (a) As cisternas fixas (veículos-cisterna), as cisternas desmontáveis e os veículos-bateria construídos entre 01 de Janeiro de 1978 e 31 de Dezembro de 1984 deverão, se forem utilizados depois de 31 de Dezembro de 2004, estar conformes com as disposições do marginal 211 127 (5) aplicáveis a partir de 01 de Janeiro de 1990 relativas à espessura dos reservatórios e à protecção contra danos;
- (b) As cisternas fixas (veículos-cisterna), as cisternas desmontáveis e os veículos-bateria construídos entre 01 de Janeiro de 1985 e 31 de Dezembro de 1989 deverão, se forem utilizados depois de 31 de Dezembro de 2010, estar conformes com as disposições do marginal 211 127 (5) aplicáveis a partir de 01 de Janeiro de 1990 relativas à espessura dos reservatórios e à protecção contra danos.

DISPOSIÇÕES APLICÁVEIS AO TRANSPORTE NACIONAL

- (a) *As cisternas fixas (veículos-cisterna), as cisternas desmontáveis e os veículos-bateria construídos entre 1 de Janeiro de 1978 e 31 de Dezembro de 1984 deverão, se forem utilizados depois de 31 de Dezembro de 2004, ser conformes com as disposições do marginal 211 127 (5) aplicáveis a partir de 1 de Julho de 1997 relativas à espessura dos reservatórios e à protecção contra danos; esta utilização fica condicionada a que os reservatórios tenham sido já aprovados pela autoridade competente portuguesa, exigindo-se ainda que satisfaçam os ensaios e as verificações definidos pela autoridade competente portuguesa.*
- (b) *As cisternas fixas (veículos-cisterna), as cisternas desmontáveis e os veículos-bateria construídos entre 1 de Janeiro de 1985 e 30 de Junho de 1997 deverão, se forem utilizados depois de 31 de Dezembro de 2010, ser conformes com as disposições do marginal 211 127 (5) aplicáveis a partir de 1 de Julho de 1997 relativas à espessura dos reservatórios e à protecção contra danos; esta utilização fica condicionada a que os reservatórios tenham sido já aprovados pela autoridade competente portuguesa.*

1.6.3.7 As cisternas fixas (veículos-cisterna), as cisternas desmontáveis e os veículos-bateria que tenham sido construídos antes de 01 de Julho de 1999 segundo as disposições aplicáveis até 30 de Junho de 1999 mas que não estejam conformes com as disposições aplicáveis a partir daquela data, e que tenham sido já aprovados pela autoridade competente, podem ainda ser utilizados.

1.6.3.8 Quando, devido a emendas ao ADR, certas designações oficiais de transporte dos gases tenham sido modificadas, não é necessário modificar as designações na placa ou no próprio reservatório (ver 6.8.3.5.2 ou 6.8.3.5.3), na condição de que as designações dos gases nas cisternas fixas (veículos-cisterna), cisternas desmontáveis e veículos-bateria ou em placas [ver 6.8.3.5.6 (b) ou (c)] sejam adaptadas quando da próxima inspecção periódica.

1.6.3.9 *(Reservado)*

1.6.3.10 *(Reservado)*

1.6.3.11 As cisternas fixas (veículos-cisterna) e as cisternas desmontáveis que tenham sido construídas antes de 01 de Julho de 1997 segundo as disposições aplicáveis até 30 de Junho de 1997, mas que não estejam conformes com as disposições dos marginais 211 332 e 211 333 aplicáveis a partir de 01 de Julho de 1997, podem ainda ser utilizadas.

1.6.3.12 *(Reservado)*

1.6.3.13 *(Suprimido)*

1.6.3.14 *(Reservado)*

1.6.3.15 *(Suprimido)*

1.6.3.16 Para as cisternas fixas (veículos-cisterna), cisternas desmontáveis e veículos-bateria que tenham sido construídos antes de 01 de Janeiro de 2007 mas que todavia não satisfaçam as disposições dos 4.3.2, 6.8.2.3, 6.8.2.4 e 6.8.3.4 relativas ao dossiê de cisterna, a conservação dos ficheiros para o dossiê de cisterna deve começar o mais tardar na próxima inspecção periódica.

1.6.3.17 As cisternas fixas (veículos-cisterna) e as cisternas desmontáveis destinadas ao transporte das matérias da classe 3, grupo de embalagem I, com uma pressão de vapor a 50° C de no máximo 175 kPa (1,75 bar) (absoluta), construídas antes de 01 de Julho de 2007 em conformidade com as disposições aplicáveis até 31 de Dezembro de 2006 e às quais tenha sido atribuído o código-cisterna L1.5BN em conformidade com as disposições aplicáveis até 31 de Dezembro de 2006, podem ainda ser utilizadas no transporte das referidas matérias até 31 de Dezembro de 2018.

1.6.3.18 As cisternas fixas (veículos-cisterna), as cisternas desmontáveis e os veículos-bateria que tenham sido construídos antes de 01 de Janeiro de 2003 segundo as disposições aplicáveis até 31 de Dezembro de 2002, mas que não estejam conformes com as disposições aplicáveis a partir daquela data, podem ainda ser utilizados, na condição de lhes ter sido afectado o código-cisterna pertinente.

1.6.3.19 As cisternas fixas (veículos-cisterna) e as cisternas desmontáveis que tenham sido construídas antes de 01 de Janeiro de 2003 segundo as disposições do 6.8.2.1.21, aplicáveis até 31 de Dezembro de 2002, mas que não satisfaçam as disposições aplicáveis a partir de 01 de Janeiro de 2003, podem ainda ser utilizadas.

- 1.6.3.20 As cisternas fixas (veículos-cisterna) e as cisternas desmontáveis que tenham sido construídas antes de 01 de Julho de 2003 segundo as disposições aplicáveis até 31 de Dezembro de 2002, mas que não satisfaçam as disposições do 6.8.2.1.7, aplicáveis a partir de 01 de Janeiro de 2003 e a disposição especial TE15 do 6.8.4 (b) aplicável de 01 de Janeiro de 2003 a 31 de Dezembro de 2006, podem ainda ser utilizadas.
- 1.6.3.21 *(Suprimido)*
- 1.6.3.22 *(Reservado)*
- 1.6.3.23 *(Reservado)*
- 1.6.3.24 *(Reservado)*
- 1.6.3.25 *(Suprimido)*
- 1.6.3.26 As cisternas fixas (veículos-cisterna) e cisternas desmontáveis construídas antes de 01 de Janeiro de 2007 em conformidade com as disposições aplicáveis até 31 de Dezembro de 2006, mas que todavia não estejam em conformidade com as disposições aplicáveis a partir de 01 de Janeiro de 2007 no que se refere à marcação da pressão exterior de cálculo em conformidade com o 6.8.2.5.1, podem ainda ser utilizadas.
- 1.6.3.27 *(Reservado)*
- 1.6.3.28 *(Reservado)*
- 1.6.3.29 *(Reservado)*
- 1.6.3.30 As cisternas fixas (veículos-cisterna) e cisternas desmontáveis para resíduos, operadas sob vácuo, construídas antes de 01 de Julho de 2005 segundo as disposições aplicáveis até 31 de Dezembro de 2004, mas que não estejam conformes com as disposições do 6.10.3.9 aplicáveis a partir daquela data, podem ainda ser utilizadas.
- 1.6.3.31 As cisternas fixas (veículos-cisterna), cisternas desmontáveis e cisternas constituindo elementos de veículos-bateria que tenham sido concebidos e construídos em conformidade com um código técnico que era reconhecido no momento da sua construção, em conformidade com as disposições do 6.8.2.7 que eram aplicáveis nesse momento, podem ainda ser utilizados.
- 1.6.3.32 As cisternas fixas (veículos-cisterna) e as cisternas desmontáveis construídas antes de 01 de Julho de 2007 de acordo com as disposições aplicáveis até 31 de Dezembro de 2006, equipadas com tampas das entradas de homem em conformidade com as disposições da norma EN 13317:2002 à qual era feita referência no quadro do 6.8.2.6 aplicável até 31 de Dezembro de 2006, incluindo as da figura e do quadro B.2 no anexo B da referida norma que já não são aceites a partir de 01 de Janeiro de 2007, ou cujo material não corresponde às prescrições da norma EN 13094:2004, parágrafo 5.2, podem ainda ser utilizadas.
- 1.6.3.33 Quando o reservatório de uma cisterna fixa (veículo-cisterna) ou de uma cisterna desmontável já foi dividido em secções com uma capacidade máxima de 7500 litros por meio de divisórias ou de quebra-ondas antes de 01 de Janeiro de 2009, não é necessário acrescentar à capacidade o símbolo “S” nas indicações requeridas no 6.8.2.5.1 até que o ensaio periódico seguinte em conformidade com o 6.8.2.4.2 seja efectuado.
- 1.6.3.34 Sem prejuízo das disposições do 4.3.2.2.4, as cisternas fixas (veículos-cisterna) e as cisternas desmontáveis destinadas ao transporte de gases liquefeitos ou de gases liquefeitos refrigerados, que correspondam às disposições de construção do ADR aplicáveis mas que estejam divididos em secções com uma capacidade superior a 7500 litros por meio de divisórias ou de quebra-ondas antes de 01 de Julho de 2009, podem ainda ser cheios a mais de 20% ou a menos de 80% da sua capacidade.
- 1.6.3.35 *(Suprimido)*
- 1.6.3.36 As cisternas fixas (veículos-cisterna), destinadas ao transporte de gases liquefeitos inflamáveis não tóxicos, que tenham sido construídas antes de 01 de Julho de 2011 e que estão equipadas com válvulas anti-retorno, em vez de obturadores internos, que não satisfaçam os requisitos do 6.8.3.2.3, podem ainda ser utilizadas.
- 1.6.3.37 *(Suprimido)*
- 1.6.3.38 As cisternas fixas (veículos-cisterna), cisternas desmontáveis e veículos-bateria concebidos e construídos em conformidade com as normas aplicáveis no momento da sua construção (ver 6.8.2.6 e 6.8.3.6), de acordo com as disposições do ADR aplicáveis nessa data, podem ainda ser utilizados a menos que essa utilização seja restringida por uma medida transitória específica.
- 1.6.3.39 As cisternas fixas (veículos-cisterna) e cisternas desmontáveis construídas antes de 01 de Julho de 2011 de acordo com as prescrições do 6.8.2.2.3, aplicáveis até 31 de Dezembro de 2010, mas que não estão conformes com as prescrições do terceiro parágrafo do 6.8.2.2.3, relativas à posição do pára-chamas ou corta-chamas, podem ainda ser utilizadas.
- 1.6.3.40 *(Suprimido)*
- 1.6.3.41 As cisternas fixas (veículos-cisterna) e cisternas desmontáveis construídas antes de 01 de Julho de 2013, em conformidade com as prescrições aplicáveis até 31 de Dezembro de 2012, mas que não estão em conformidade com as prescrições da marcação dos 6.8.2.5.2 ou 6.8.3.5.6 aplicáveis a partir de 1 Janeiro de 2013, podem continuar

- a ser marcadas em conformidade com as prescrições aplicáveis até 31 de Dezembro de 2012 até à próxima inspeção periódica que ocorra depois 01 de Julho de 2013.
- 1.6.3.42 Para o N.º ONU 2381, o código-cisterna indicado na coluna (12) do Quadro A do Capítulo 3.2 aplicável até 31 de Dezembro de 2012 pode continuar a ser aplicado até 31 de Dezembro de 2018 para as cisternas fixas (veículos-cisterna) e cisternas desmontáveis fabricadas antes de 01 de Julho de 2013.
- 1.6.3.43 As cisternas fixas (veículos-cisterna) e cisternas desmontáveis construídas antes de 01 de Janeiro de 2012 em conformidade com as prescrições aplicáveis até 31 de Dezembro de 2012, mas que não estão conformes com as prescrições do 6.8.2.6, relativas às normas EN 14432:2006 e EN 14433:2006 aplicáveis a partir de 01 de Janeiro de 2011, podem ainda ser utilizadas.
- 1.6.3.44 As cisternas fixas (veículos-cisterna) e cisternas desmontáveis destinadas ao transporte dos N.ºs ONU. 1202, 1203, 1223, 3475 e combustível de aviação classificado nos N.ºs ONU. 1268 ou 1863, equipadas com dispositivos de aditivos concebidos e fabricados antes de 01 de Julho de 2015, em conformidade com as disposições nacionais, mas que não estão em conformidade com a construção, aprovação e requisitos de ensaio da disposição especial 664 do Capítulo 3.3 aplicável a partir de 01 Janeiro de 2015, podem continuar a ser utilizadas até à sua primeira inspeção periódica ou intercalar após 31 de Dezembro de 2015. Após esta data, devem ser utilizadas apenas com o acordo das autoridades competentes dos países de utilização.
- 1.6.3.45 *(Reservado)*
- 1.6.3.46 As cisternas fixas (veículos-cisterna) e cisternas desmontáveis construídas antes de 01 de Julho de 2017 de acordo com os requisitos aplicáveis até 31 de Dezembro de 2016, mas que não estão em conformidade com os requisitos do 6.8.2.1.23, aplicáveis a partir de 01 de Janeiro de 2017, podem ainda ser utilizadas.
- 1.6.3.47 *(Reservado)*
- a
- 1.6.3.49 *(Reservado)*
- 1.6.3.50 **CISTERNAS DE MATÉRIA PLÁSTICA REFORÇADA COM FIBRA**
 As cisternas de matéria plástica reforçada com fibra de vidro que foram construídas antes de 01 de Julho de 2002, em conformidade com um modelo tipo aprovado antes de 01 de Julho de 2001, em conformidade com as disposições do Apêndice B.1c, em vigor até 30 de Junho de 2001, podem continuar a ser utilizadas até ao fim da sua vida útil na condição de todas as disposições em vigor até 30 de Junho de 2001 tenham sido e continuem a ser respeitadas.
 Contudo, a partir de 01 de Julho de 2001, não poderá ser aprovado nenhum modelo tipo em conformidade com as disposições em vigor até 30 de Junho de 2001.
- 1.6.4 CONTENTORES-CISTERNA, CISTERNAS MÓVEIS E CGEM**
- 1.6.4.1 Os contentores-cisterna que tenham sido construídos antes de 01 de Janeiro de 1988 segundo as disposições aplicáveis até 31 de Dezembro de 1987, mas que não estejam conformes com as disposições aplicáveis a partir de 01 de Janeiro de 1988, podem ainda ser utilizados.
- 1.6.4.2 Os contentores-cisterna que tenham sido construídos antes de 01 de Janeiro de 1993 segundo as disposições aplicáveis até 31 de Dezembro de 1992, mas que não estejam conformes com as disposições aplicáveis a partir de 01 de Janeiro de 1993, podem ainda ser utilizados.
- DISPOSIÇÃO APLICÁVEL AO TRANSPORTE NACIONAL***
Os contentores-cisterna que tenham sido construídos antes de 1 de Julho de 1997 segundo as disposições aplicáveis até 30 de Junho de 1997, mas que não estejam conformes com as disposições aplicáveis a partir daquela data, poderão ainda ser utilizados.
- 1.6.4.3 Os contentores-cisterna que tenham sido construídos antes de 01 de Janeiro de 1999 segundo as disposições aplicáveis até 31 de Dezembro de 1998, mas que não sejam conformes com as disposições aplicáveis a partir de 01 de Janeiro de 1999, podem ainda ser utilizados.
- 1.6.4.4 *(Reservado)*
- 1.6.4.5 Quando, devido a emendas ao ADR, certas designações oficiais de transporte dos gases tenham sido modificadas, não é necessário modificar as designações na placa ou no próprio reservatório (ver 6.8.3.5.2 ou 6.8.3.5.3), na condição de que as designações dos gases nos contentores-cisterna e nos CGEM ou nas placas [ver 6.8.3.5.6 (b) ou (c)] sejam adaptadas quando da próxima inspeção periódica.
- 1.6.4.6 Os contentores-cisterna construídos antes de 01 de Janeiro de 2007 em conformidade com as disposições aplicáveis até 31 de Dezembro de 2006, mas que todavia não estejam em conformidade com as disposições aplicáveis a partir de 01 de Janeiro de 2007 no que se refere à marcação da pressão exterior de cálculo em conformidade com o 6.8.2.5.1, podem ainda ser utilizados.

- 1.6.4.7 Os contentores-cisterna que tenham sido construídos antes de 01 de Julho de 1997 segundo as disposições aplicáveis até 30 de Junho de 1997, mas que não estejam conformes com as disposições dos marginais 212 332 e 212 333 aplicáveis a partir de 01 de Janeiro de 1997, podem ainda ser utilizados.
- 1.6.4.8 *(Reservado)*
- 1.6.4.9 Os contentores-cisterna e CGEM que tenham sido concebidos e construídos em conformidade com um código técnico que era reconhecido no momento da sua construção, em conformidade com as disposições do 6.8.2.7 que eram aplicáveis nessa altura, podem sempre ser utilizados.
- 1.6.4.10 *(Suprimido)*
- 1.6.4.11 *(Reservado)*
- 1.6.4.12 Os contentores-cisterna e os CGEM que tenham sido construídos antes de 01 de Janeiro de 2003 segundo as disposições aplicáveis até 31 de Dezembro de 2002, mas não estejam conformes com as disposições aplicáveis a partir daquela data, podem ainda ser utilizados.
- Contudo, devem ser marcados com o código-cisterna pertinente e, quando aplicável, os códigos alfanuméricos pertinentes das disposições especiais TC e TE em conformidade com o 6.8.4.
- 1.6.4.13 Os contentores-cisterna que tenham sido construídos antes de 01 de Julho de 2003 segundo as disposições aplicáveis até 31 de Dezembro de 2002 mas que não satisfaçam as disposições do 6.8.2.1.7, aplicáveis a partir de 01 de Janeiro de 2003 e a disposição especial TE15 do 6.8.4 (b) aplicável de 01 de Janeiro de 2003 a 31 de Dezembro de 2006, podem ainda ser utilizados.
- 1.6.4.14 *(Reservado)*
- 1.6.4.15 Não é necessário indicar, na placa da cisterna, o tipo de ensaio ("P" ou "L") prescrito no 6.8.2.5.1 antes de ser efectuado o primeiro ensaio a ter lugar depois de 01 de Janeiro de 2007.
- 1.6.4.16 *(Suprimido)*
- 1.6.4.17 *(Suprimido)*
- 1.6.4.18 Para os contentores-cisterna e CGEM que tenham sido construídos antes de 01 de Janeiro de 2007 mas que ainda não satisfaçam as disposições dos 4.3.2, 6.8.2.3, 6.8.2.4 e 6.8.3.4 relativas ao dossiê de cisterna, a conservação dos ficheiros para o dossiê de cisterna deve começar o mais tardar na próxima inspecção periódica.
- 1.6.4.19 *(Suprimido)*
- 1.6.4.20 Os contentores-cisterna para resíduos operados sob vácuo, construídos antes de 01 de Julho de 2005 segundo as disposições aplicáveis até 31 de Dezembro de 2004, mas que não estejam conformes com as disposições do 6.10.3.9, aplicáveis a partir de 01 de Janeiro de 2005, podem ainda ser utilizados.
- 1.6.4.21 *(Reservado)*
- a
- 1.6.4.29 *(Reservado)*
- 1.6.4.30 As cisternas móveis e CGEM "UN" que não satisfaçam as disposições de concepção aplicáveis a partir de 01 de Janeiro de 2007 mas que tenham sido construídos em conformidade com um certificado de aprovação de tipo emitido antes de 01 de Janeiro de 2008 podem ainda ser utilizadas.
- 1.6.4.31 *(Suprimido)*
- 1.6.4.32 Quando o reservatório de um contentor-cisterna já foi dividido em secções com uma capacidade máxima de 7500 litros por meio de divisórias ou de quebra-ondas antes de 01 de Janeiro de 2009, não é necessário acrescentar à capacidade o símbolo "S" nas indicações requeridas no 6.8.2.5.1 até que o ensaio periódico seguinte em conformidade com o 6.8.2.4.2 seja efectuado.
- 1.6.4.33 Sem prejuízo das disposições do 4.3.2.2.4, os contentores-cisterna destinados ao transporte de gases liquefeitos ou de gases liquefeitos refrigerados, que correspondam às disposições de construção do ADR aplicáveis mas que estavam divididos em secções com uma capacidade superior a 7500 litros por meio de divisórias ou de quebra-ondas antes de 01 de Julho de 2009, podem ainda ser cheios a mais de 20% ou a menos de 80% da sua capacidade.
- 1.6.4.34 *(Suprimido)*
- 1.6.4.35 *(Suprimido)*
- 1.6.4.36 *(Suprimido)*
- 1.6.4.37 As cisternas móveis e os CGEM construídos antes de 01 de Janeiro de 2012, que estejam conformes, quando aplicável, com os requisitos de marcação do 6.7.2.20.1, 6.7.3.16.1, 6.7.4.15.1 ou 6.7.5.13.1 aplicáveis até 31 de Dezembro de 2010, podem continuar a ser utilizados se satisfizerem todas as restantes disposições pertinentes do ADR aplicável a partir de 01 de Janeiro de 2011, incluindo, quando aplicável, a disposição do 6.7.2.20.1 (g), relativa à marcação do símbolo "S" na placa da cisterna, quando o reservatório ou o compartimento está dividido por quebra-ondas em secções com uma capacidade máxima de 7500 litros.

- 1.6.4.38 Nas cisternas móveis construídas antes de 01 de Janeiro de 2014 não é necessário indicar a instrução de transporte em cisternas móveis exigida no 6.7.2.20.2, 6.7.3.16.2 e 6.7.4.15.2, até à próxima inspeção ou ensaio periódico.
- 1.6.4.39 Os contentores-cisterna e CGEM concebidos e construídos em conformidade com as normas aplicáveis no momento da sua construção (ver 6.8.2.6 e 6.8.3.6) de acordo com as disposições do ADR que eram aplicáveis nessa data, podem ainda ser utilizados, excepto se restringido por uma medida de transitória específica.
- 1.6.4.40 Os contentores-cisterna construídos antes de 01 de Julho de 2011 de acordo com as prescrições do 6.8.2.2.3, aplicáveis até 31 de Dezembro de 2010, mas que não estão conformes com as prescrições do terceiro parágrafo do 6.8.2.2.3, relativas à posição do pára-chamas ou corta-chamas podem ainda ser utilizados.
- 1.6.4.41 *(Suprimido)*
- 1.6.4.42 Os contentores-cisterna construídos antes de 01 de Julho de 2013, em conformidade com as prescrições aplicáveis até 31 de Dezembro de 2012, mas que não estão conformes com as prescrições da marcação dos 6.8.2.5.2 ou 6.8.3.5.6 aplicáveis a partir de 01 de Janeiro de 2013, podem continuar a ser marcados em conformidade com as prescrições aplicáveis até 31 de Dezembro de 2012 até à próxima inspeção periódica que ocorra depois de 01 de Julho de 2013.
- 1.6.4.43 As cisternas móveis e CGEM fabricados antes de 01 de Janeiro de 2014 não carecem de satisfazer as prescrições dos 6.7.2.13.1 (f), 6.7.3.9.1 (e), 6.7.4.8.1 (e) e 6.7.5.6.1 (d) relativas à marcação dos dispositivos de descompressão.
- 1.6.4.44 Para as matérias para as quais a disposição TP38 ou TP39 está afectada na coluna (11) do Quadro A do Capítulo 3.2, a instrução de transporte em cisternas móveis prescrita no ADR aplicável até 31 de Dezembro de 2012 pode ainda ser aplicada até 31 de Dezembro de 2018.
- 1.6.4.45 Para o N.º ONU 2381, o código-cisterna indicado na coluna (12) do Quadro A do Capítulo 3.2 aplicável até 31 de Dezembro de 2012 pode continuar a ser aplicado até 31 de Dezembro de 2018 para os contentores-cisterna construídos antes de 01 de Julho de 2013.
- 1.6.4.46 Os contentores-cisterna construídos antes de 01 de Janeiro de 2012 em conformidade com as prescrições aplicáveis até 31 de Dezembro de 2012, mas que não estão conformes com as prescrições do 6.8.2.6, relativas às normas EN 14432:2006 e EN 14433:2006 aplicáveis a partir de 01 de Janeiro de 2011, podem ainda ser utilizados.
- 1.6.4.47 Os contentores-cisterna para o transporte de gases liquefeitos refrigerados construídos antes de 01 de Julho de 2017, em conformidade com as prescrições em vigor até 31 de Dezembro de 2016, mas que não satisfaçam as disposições do 6.8.3.4.10, 6.8.3.4.11 e 6.8.3.5.4 aplicáveis a partir de 01 de Janeiro de 2017, podem continuar a ser utilizados até à próxima inspeção após 01 de Julho de 2017. Até lá, de acordo com 4.3.3.5 e 5.4.1.2.2 (d), o tempo retenção real pode ser estimado sem usar o tempo de retenção de referência.
- 1.6.4.48 Os contentores-cisterna construídos antes de 01 de Julho de 2017, em conformidade com os requisitos em vigor até 31 de Dezembro de 2016, mas que não estejam, todavia, em conformidade com as prescrições do 6.8.2.1.23, aplicáveis a partir de 01 de Janeiro de 2017, podem ainda ser utilizados.

1.6.5 VEÍCULOS

- 1.6.5.1 *(Reservado)*
- 1.6.5.2 *(Reservado)*
- 1.6.5.3 *(Suprimido)*
- 1.6.5.4 No que se refere à construção dos veículos EX/II, EX/III, FL, OX e AT, as disposições da Parte 9 do ADR em vigor até 31 de Dezembro de 2016 podem ser aplicadas até 31 de Março de 2018.
- 1.6.5.5 Os veículos matriculados antes de 01 de Janeiro de 2003 cujo equipamento eléctrico não satisfaça as disposições dos 9.2.2, 9.3.7 ou 9.7.8 mas satisfaça as disposições aplicáveis até 31 de Dezembro de 2002 podem ainda ser utilizados.
- 1.6.5.6 *(Suprimido)*
- 1.6.5.7 Os veículos completos ou completados que tenham sido submetidos a uma homologação de modelo antes de 31 de Dezembro de 2002 em conformidade com o Regulamento ECE N.º.105⁴ modificado pela série 01 de emendas ou com as disposições correspondentes da Directiva 98/91/CE⁵ e que não estejam conformes com as disposições do Capítulo 9.2 mas que estejam conformes com as disposições relativas à construção dos veículos de base (marginais 220 100 a 220 540 do apêndice B.2) aplicáveis até 31 de Dezembro de 2001 podem ainda ser aprovados

⁴ Regulamento ECE n.º 105 (Prescrições uniformes relativas à homologação de veículos destinados ao transporte de mercadorias perigosas no que respeita às suas características particulares de construção).

⁵ Directiva 98/91/CE do Parlamento europeu e do Conselho de 14 de Dezembro de 1998 respeitante aos veículos a motor e respectivos reboques destinados ao transporte de mercadorias perigosas por estrada e modificando a Directiva 70/156/CEE relativa à recepção por tipo dos veículos a motor e respectivos reboques (Jornal Oficial das Comunidades Europeias N.º L 011 de 16.1.1999).

- e utilizados, na condição de terem sido matriculados pela primeira vez ou de terem sido postos em serviço antes de 01 de Julho de 2003.
- 1.6.5.8 Os veículos EX/II e EX/III que tenham sido aprovados pela primeira vez antes de 01 de Julho de 2005 e que estejam conformes com as disposições da Parte 9 em vigor até 31 de Dezembro de 2004 mas que não estejam conformes com as disposições aplicáveis a partir de 01 de Janeiro de 2005 podem ainda ser utilizados.
- 1.6.5.9 Os veículos-cisterna com cisternas fixas de capacidade superior a 3 m³ destinadas ao transporte de mercadorias perigosas no estado líquido ou fundido e ensaiadas a uma pressão de menos de 4 bar que não estejam em conformidade com as disposições do 9.7.5.2, matriculados pela primeira vez (ou que entrem em serviço se a matrícula não for obrigatória) antes de 01 de Julho de 2004, podem ainda ser utilizados.
- 1.6.5.10 Os certificados de aprovação em conformidade com o modelo do 9.1.3.5 aplicável até 31 de Dezembro de 2006 e os que estejam em conformidade com o modelo do 9.1.3.5 aplicável de 01 de Janeiro de 2007 a 31 de Dezembro de 2008 podem ainda ser utilizados. Os certificados de aprovação que estejam em conformidade com o modelo indicado em 9.1.3.5 aplicável a partir de 01 de Janeiro de 2009 até 31 de Dezembro de 2014 podem continuar a ser utilizados.
- 1.6.5.11 Os MEMU que tenham sido construídos e aprovados antes de 01 de Janeiro de 2009 nos termos das disposições de uma legislação nacional mas que não estejam no entanto em conformidade com as disposições relativas à construção e à aprovação aplicáveis a partir de 01 de Janeiro de 2009 podem ser utilizados mediante a aprovação das autoridades competentes dos países nos quais os mesmos são utilizados.
- 1.6.5.12 Os veículos EX/III e FL matriculados ou colocados em serviço antes de 1 de Abril de 2012, cujas ligações eléctricas não cumpram os requisitos do 9.2.2.6.3, mas que cumpram os requisitos aplicáveis até 31 de Dezembro de 2010, podem ainda ser utilizados.
- 1.6.5.13 Os reboques matriculados pela primeira vez (ou que tenham entrado em serviço, caso a matrícula não seja obrigatória), antes de 01 de Julho de 1995, equipados com um sistema de travagem antibloqueio em conformidade com o Regulamento ECE n.º 13, 6ª série de alterações, mas que não cumpram os requisitos técnicos da categoria A do sistema de travões antibloqueio, podem ainda ser utilizados.
- 1.6.5.14 Os MEMU que tenham sido aprovados antes de 01 de Julho de 2013, em conformidade com as disposições do ADR aplicável até 31 de Dezembro de 2012, mas que não estão em conformidade com as prescrições do 6.12.3.1.2 ou 6.12.3.2.2, aplicáveis a partir de 01 de Janeiro de 2013, podem ainda ser utilizados.
- 1.6.5.15 No que se refere à aplicação das disposições da Parte 9, os veículos matriculados ou que entraram em circulação antes de 01 de Novembro de 2014 e que tenham sido aprovados de acordo com as disposições das directivas revogadas pelo Regulamento (CE) n.º 661/2009⁶, podem continuar a ser utilizados.
- 1.6.5.16 Os veículos EX / II, EX / III, FL e OX matriculados até 1 de Abril de 2018, equipados com reservatórios de combustível não aprovados, em conformidade com o Regulamento ECE n.º 34, podem ainda ser utilizados.
- 1.6.5.17 Os veículos matriculados pela primeira vez ou colocados em serviço antes de 01 de Abril de 2018 que não satisfaçam as prescrições do 9.2.2.8.5 ou as normas ISO 6722-1:2011 +Cor1:2012 ou ISO 6722-2:2013, relativos aos cabos do 9.2.2.2.1, mas que cumpram as disposições aplicáveis até 31 de Dezembro 2016, podem ainda ser utilizados.
- 1.6.5.18 Os veículos matriculados pela primeira vez ou colocados em circulação antes de 01 de Abril de 2018, que foram aprovados como veículos OX podem ainda ser utilizados para o transporte de matérias do N.º ONU 2015.
- 1.6.5.19 Em relação à inspecção técnica anual de veículos matriculados pela primeira vez ou colocados em circulação até 01 de Abril de 2018 e aprovados especificamente como veículos OX as prescrições da Parte 9 em vigor até 31 de Dezembro de 2016, podem ainda ser aplicadas.
- 1.6.5.20 Os certificados de aprovação dos veículos OX em conformidade com o modelo do 9.1.3.5 aplicável até 31 de Dezembro de 2016 podem ainda ser utilizados.

1.6.6 CLASSE 7

- 1.6.6.1 PACOTES CUJO MODELO NÃO NECESSITOU DE APROVAÇÃO POR PARTE DA AUTORIDADE COMPETENTE NOS TERMOS DAS EDIÇÕES DE 1985 E DE 1985 (REVISTA EM 1990) DO N.º 6 DA SÉRIE DE NORMAS DE SEGURANÇA DA AIEA

⁶ Regulamento (CE) N.º 661/2009, do Parlamento Europeu e do Conselho, de 13 de Julho de 2009, relativo às prescrições para homologação no que se refere à segurança geral dos veículos a motor, seus reboques e sistemas, componentes e unidades técnicas a eles destinados (Jornal Oficial L 200 de 31.7.2009, p. 1).

Os pacotes que não exijam a aprovação do modelo pela autoridade competente (pacotes isentos, Tipo IP-1, Tipo IP-2, Tipo IP-3 e Pacotes do Tipo A) devem cumprir na íntegra todos os requisitos do ADR, com excepção dos pacotes que satisfazem as exigências das Edições de 1985 e de 1985 (revista em 1990) da AIEA para o Transporte Seguro de Materiais Radioactivos (AIEA, Série de Normas de Segurança n.º 6):

- (a) Podem continuar em transporte, desde que estejam preparados para transporte antes de 31 de Dezembro de 2003 e sujeitos aos requisitos do 1.6.6.3, se aplicável;
- (b) Podem continuar a ser utilizados, na condição de:
 - (i) Não terem sido projectados para conter hexafluoreto de urânio;
 - (ii) As prescrições aplicáveis do 1.7.3 serem aplicadas;
 - (iii) Os limites de actividade e a classificação do 2.2.7 serem aplicados;
 - (iv) Os requisitos e o controlo para o transporte expresso nas partes 1, 3, 4, 5 e 7 serem aplicadas;
 - (v) A embalagem não foi fabricada ou modificada após 31 de Dezembro de 2003.

1.6.6.2 APROVAÇÕES NOS TERMOS DAS EDIÇÕES DE 1973, 1973 (VERSÃO REVISTA), 1985 E 1985 (REVISTA EM 1990) DO N.º 6 DA SÉRIE DE NORMAS DE SEGURANÇA DA AIEA

1.6.6.2.1 Os pacotes que necessitam da aprovação do modelo pela autoridade competente devem cumprir integralmente os requisitos do ADR, a menos que sejam satisfeitas as seguintes condições:

- (a) As embalagens foram fabricadas segundo um modelo de pacote aprovado pela autoridade competente, nos termos das disposições das Edições de 1973 ou 1973 (com as alterações introduzidas) ou Edições da AIEA de 1985 e 1985 (revista em 1990) Série de Normas de Segurança n.º 6;
- (b) O modelo de pacote está sujeita a aprovação multilateral;
- (c) As prescrições aplicáveis do 1.7.3 são cumpridas;
- (d) Os limites de actividade e classificação do 2.2.7 são aplicadas;
- (e) Os requisitos e controlos para o transporte das partes 1, 3, 4, 5 e 7 são aplicados;
- (f) *(Reservado)*
- (g) Para os pacotes que satisfaçam os requisitos das Edições da AIEA de 1973 ou 1973 (com as alterações introduzidas) Série de Normas de Segurança n.º 6:
 - (i) Os pacotes mantêm protecção suficiente para garantir que o nível de radiação a 1 m da superfície do pacote não ultrapassa 10 mSv/h em condições acidentais no transporte definidas nas Edições de 1973 ou 1973 (com as alterações introduzidas) da Série de Normas de Segurança da AIEA n.º 6 com o conteúdo máximo radioactivo que o pacote está autorizado a conter;
 - (ii) Os pacotes não utilizam ventilação contínua;
 - (iii) Um número de série, de acordo com o 5.2.1.7.5 é atribuído e marcado no exterior de cada embalagem.

1.6.6.2.2 Nenhum novo fabrico de embalagens com base num modelo de pacote atendendo às disposições das Edições da AIEA de 1973 ou 1973 (com as alterações introduzidas), 1985, e de 1985 (revista em 1990) da Série de Normas de Segurança n.º 6 será autorizado a começar.

1.6.6.3 PACOTES ISENTOS DAS EXIGÊNCIAS PARA AS MATÉRIAS CINDÍVEIS EM CONFORMIDADE COM AS EDIÇÕES DO ADR DE 2011 E 2013 (EDIÇÃO DE 2009 DO REGULAMENTO PARA O TRANSPORTE SEGURO DE MATERIAIS RADIOACTIVOS DA AIEA, SÉRIE DE NORMAS DE SEGURANÇA N.º TS-R-1)

Os volumes contendo matérias cindíveis que são isentos da classificação como "cindível" de acordo com o 2.2.7.2.3.5 (a) (i) ou (iii) das edições do ADR 2011 e 2013 [parágrafos 417 (a) (i) ou (iii) da edição de 2009 do Regulamento da AIEA para o Transporte Seguro de Materiais Radioactivos] preparados para transporte antes de 31 de Dezembro de 2014 podem continuar em transporte e podem continuar a ser classificados como não-cindíveis ou cindíveis isentos excepto quando os limites designados na Tabela 2.2.7.2.3.5 dessas edições sejam aplicáveis ao veículo. A remessa deve ser transportada em uso exclusivo.

1.6.6.4 MATÉRIAS RADIOACTIVAS SOB FORMA ESPECIAL APROVADAS NOS TERMOS DAS EDIÇÕES DE 1973, 1973 (VERSÃO REVISTA), 1985 E 1985 (REVISTA EM 1990) DO N.º 6 DA SÉRIE DE NORMAS DE SEGURANÇA DA AIEA

As matérias radioactivas sob forma especial fabricadas segundo um modelo que tenha obtido a aprovação unilateral de uma autoridade competente nos termos das edições de 1973, 1973 (versão revista), 1985 e 1985 (revista em 1990) do N.º 6 da Série de Normas de Segurança da AIEA poderão ainda ser utilizadas se satisfizerem o sistema de gestão obrigatório de acordo com os requisitos aplicáveis do 1.7.3. Nenhum novo fabrico destas matérias radioactivas sob forma especial deverá ser autorizado a começar.

Capítulo 1.7 DISPOSIÇÕES GERAIS RELATIVAS ÀS MATÉRIAS RADIOACTIVAS

1.7.1 CAMPO DE APLICAÇÃO

NOTA 1: Em caso de acidente ou de incidente no decurso do transporte de matérias radioactivas, os planos de intervenção, tal como estabelecidos pelos organismos nacionais ou internacionais competentes devem ser observados a fim de proteger as pessoas, os bens e o

ambiente. As recomendações neste âmbito são apresentadas no documento “Planning and Preparing for Emergency Response to Transport Accidents Involving Radioactive Material”, Série de Normas de Segurança No TS-G-1.2 (ST-3), AIEA, Viena (2002).

NOTA 2: Os procedimentos de emergência devem ter em conta a possibilidade de formação de outras matérias perigosas que poderá resultar da reacção entre o conteúdo de uma remessa e o ambiente em caso de acidente.

- 1.7.1.1 O ADR estabelece normas de segurança que permitem um controlo, a um nível aceitável, dos riscos radiológicos, dos riscos de criticalidade e dos riscos térmicos a que ficam expostas as pessoas, os bens e o ambiente devido ao transporte de matérias radioactivas. Baseia-se no Regulamento para o transporte seguro de materiais radioactivos da AIEA, Edição de 2012, Série de Normas de Segurança, SSR-6, AIEA, Viena (2012). As notas de informação figuram no documento “*Advisory Material for the LAEA Regulations for the Safe Transport of Radioactive Material (2012 edition)*”, Série de Normas de Segurança N.º SSG-26, AIEA, Viena, (2014).
- 1.7.1.2 O ADR tem como objectivo estabelecer os requisitos que devem ser satisfeitos para garantir a segurança e para proteger as pessoas, os bens e o ambiente contra os efeitos da radiação durante o transporte de matérias radioactivas. Essa protecção é assegurada pelos seguintes meios:
- (a) confinamento do conteúdo radioactivo;
 - (b) controlo da intensidade de radiação externa;
 - (c) prevenção da criticalidade;
 - (d) prevenção dos danos causados pelo calor.
- Dá-se satisfação a essas exigências: em primeiro lugar, modulando os limites de conteúdo nos pacotes e nos veículos bem como as normas de aptidão aplicadas aos modelos de pacotes segundo o risco apresentado pelo conteúdo radioactivo; em segundo lugar, impondo condições na concepção e na exploração dos pacotes e na conservação das embalagens, tendo em conta a natureza do conteúdo radioactivo; finalmente, prescrevendo controlos administrativos, incluindo, se for caso disso, uma aprovação pela autoridade competente.
- 1.7.1.3 O ADR aplica-se ao transporte de matérias radioactivas por estrada, incluindo o transporte acessório à utilização das matérias radioactivas. O transporte compreende todas as operações e condições associadas à movimentação das matérias radioactivas, tais como a concepção das embalagens, o seu fabrico, a sua conservação e a sua reparação, e a preparação, a remessa, a carga, o encaminhamento, incluindo a armazenagem em trânsito, a descarga e a recepção no local de destino final dos carregamentos de matérias radioactivas e de pacotes. Aplica-se uma abordagem gradual para especificar as normas de aptidão no ADR que se caracterizam por três graus gerais de severidade:
- (a) condições de transporte de rotina (sem incidentes);
 - (b) condições normais de transporte (incidentes menores);
 - (c) condições acidentais de transporte.
- 1.7.1.4 As disposições do ADR não se aplicam a nenhuma das seguintes situações:
- (a) matérias radioactivas que fazem parte integrante do meio de transporte;
 - (b) matérias radioactivas deslocadas no interior de uma instalação submetida a regulamentações específicas de segurança em vigor nessa instalação e na qual a movimentação não se efectua por estradas ou por caminhos-de-ferro públicos;
 - (c) matérias radioactivas implantadas ou incorporadas no organismo de uma pessoa ou de um animal vivo para fins de diagnóstico ou de terapêutica;
 - (d) Matérias radioactivas dentro ou sobre uma pessoa que está a ser transportada para tratamento médico, por a pessoa ter sido objecto de ingestão acidental ou deliberada de matérias radioactivas ou de contaminação;
 - (e) matérias radioactivas contidas em produtos de consumo autorizadas pelas autoridades competentes, após a sua venda ao utilizador final;
 - (f) matérias naturais e minerais contendo radionuclídeos naturais (que possam ter sido processados), desde que a concentração da actividade da matéria não exceda 10 vezes os valores especificados no Quadro 2.2.7.2.2.1, ou o valor calculado de acordo com o 2.2.7.2.2.2 (a) e 2.2.7.2.2.3 a 2.2.7.2.2.6. Para as matérias naturais e minerais contendo radionuclídeos naturais que não estão em equilíbrio secular o cálculo da concentração da actividade deve ser realizada de acordo com o 2.2.7.2.2.4;
 - (g) objetos sólidos não radioactivos para os quais as quantidades de matérias radioactivas presentes sobre qualquer superfície não ultrapassem o limite fixado na definição de “contaminação” no 2.2.7.1.2.
- 1.7.1.5 DISPOSIÇÕES ESPECÍFICAS DO TRANSPORTE DE PACOTES ISENTOS
- 1.7.1.5.1 Os pacotes isentos que possam conter matérias radioactivas em quantidades limitadas, instrumentos ou objetos manufacturados ou embalagens vazias, como indicado no 2.2.7.2.4.1 ficam sujeitos apenas às disposições das partes 5 a 7 enumeradas a seguir:
- (a) as prescrições aplicáveis enunciadas nos 5.1.2.1, 5.1.3.2, 5.1.5.2.2, 5.1.5.2.3, 5.1.5.4, 5.2.1.10, 7.5.11 CV33 (3.1), (5.1) a (5.4) e (6); e
 - (b) as prescrições aplicáveis aos pacotes isentos especificados no 6.4.4.

excepto quando as matérias radioactivas possuem outras características perigosas e têm que ser classificadas numa classe diferente da Classe 7 em conformidade com a disposição especial 290 ou 369 do Capítulo 3.3, onde as disposições (a) e (b) acima referidas, apenas se aplicam se forem relevantes e para além das relativas à classe principal.

- 1.7.1.5.2 Os pacotes isentos estão sujeitos às disposições relevantes de todas as outras partes do ADR. Se o pacote isento contiver matérias cindíveis, uma das excepções previstas no 2.2.7.2.3.5 será aplicável e as disposições do 7.5.11 CV33 (4.3) devem ser satisfeitas.

1.7.2 PROGRAMA DE PROTECÇÃO RADIOLÓGICA

- 1.7.2.1 O transporte de matérias radioactivas deve reger-se por um programa de protecção radiológica, que é um conjunto de disposições sistemáticas com o objectivo de assegurar que as medidas de protecção radiológica sejam devidamente tomadas em consideração.

- 1.7.2.2 As doses individuais devem ser inferiores aos limites de doses pertinentes. A protecção e a segurança devem ser optimizadas para que o valor das doses individuais, o número de pessoas expostas e a probabilidade de sofrer uma exposição sejam mantidos o mais baixo que seja razoavelmente possível, tendo conta os factores económicos e sociais, com esta restrição de que as doses individuais sejam submetidas a limitações de dose. É necessário adoptar uma aproximação rigorosa e sistemática que tenha em conta as interacções entre o transporte e outras actividades.

- 1.7.2.3 A natureza e a amplitude das medidas a implementar neste programa devem ser proporcionadas ao valor e à probabilidade das exposições às radiações. O programa deve englobar as disposições dos 1.7.2.2, 1.7.2.4, 1.7.2.5 e 7.5.11 CV33 (1.1). A documentação relativa ao programa deve ser posta à disposição, quando solicitada, para inspecção pela autoridade competente relevante.

- 1.7.2.4 No caso das exposições profissionais resultantes de actividades de transporte, quando se estima que a dose eficaz, ou:

- (a) se situará provavelmente entre 1 e 6 mSv num ano, é necessário aplicar um programa de avaliação de doses através de uma vigilância dos locais de trabalho ou de uma vigilância individual; ou
- (b) ultrapassará provavelmente 6 mSv num ano, é necessário proceder a uma vigilância individual.

Quando se procede a uma vigilância individual ou a uma vigilância dos locais de trabalho, é necessário possuir registos apropriados.

NOTA: No caso das exposições profissionais resultantes de actividades de transporte, quando se estima que a dose eficaz não ultrapassará, muito provavelmente, 1 mSv num ano, não é necessário aplicar os procedimentos de trabalho especiais, proceder a um acompanhamento detalhado, implementar programas de avaliação das doses ou possuir registos individuais.

- 1.7.2.5 Os trabalhadores (ver 7.5.11, CV33 Nota 3) devem ter sido formados de modo adequado sobre a radioprotecção, incluindo as precauções a tomar para restringir a exposição no trabalho e a exposição de outras pessoas que poderiam sofrer os efeitos das acções dos mesmos.

1.7.3 SISTEMA DE GESTÃO

Deverá ser estabelecido um sistema de gestão baseado em normas internacionais, nacionais ou outras, aprovado pela autoridade competente e implementado para todas as actividades no âmbito do ADR, conforme previsto no 1.7.1.3, com o objectivo de garantir a sua conformidade com as disposições aplicáveis do ADR. Deve ser mantida à disposição da autoridade competente a certificação indicando que as especificações do modelo foram inteiramente respeitadas. O fabricante, o expedidor ou o utilizador devem estar preparados para:

- (a) fornecer os meios para que sejam feitas inspecções durante o fabrico e a utilização; e
- (b) demonstrar o cumprimento do ADR perante a autoridade competente.

Quando for necessária aprovação ou autorização da autoridade competente, essa aprovação ou autorização deve ter em conta e depender da adequação do sistema de gestão.

1.7.4 ARRANJO ESPECIAL

- 1.7.4.1 Por arranjo especial, entende-se as disposições, aprovadas pela autoridade competente, em virtude das quais pode ser transportada uma remessa que não satisfaça todas as prescrições do ADR aplicáveis às matérias radioactivas.

NOTA: O arranjo especial não é considerado como uma derrogação temporária segundo 1.5.1.

- 1.7.4.2 As remessas que não sejam possível tornar conformes com quaisquer disposições aplicáveis às matérias radioactivas só podem ser transportadas sob arranjo especial. Depois de se ter assegurado que não é possível conformar-se com as disposições relativas às matérias radioactivas do ADR e que o respeito das normas de segurança fixadas pelo ADR foi demonstrado por outros meios, a autoridade competente pode aprovar operações de transporte ao abrigo de um arranjo especial para uma remessa única ou para uma série de remessas múltiplas que estão previstas. O nível geral de segurança durante o transporte deve ser pelo menos equivalente ao que seria assegurado se todas as

prescrições aplicáveis fossem respeitadas. Para as remessas internacionais deste tipo, é necessária uma aprovação multilateral.

1.7.5 MATÉRIA RADIOACTIVA COM OUTRAS PROPRIEDADES PERIGOSAS

Além das propriedades radioactivas e cindíveis, será também necessário ter em conta quaisquer riscos subsidiários apresentados pelo conteúdo do pacote, tais como explosividade, inflamabilidade, piroforicidade, toxicidade química e corrosividade, na documentação, na etiquetagem, na marcação, na sinalização, na armazenagem, na segregação e no transporte, com vista a serem respeitadas todas as disposições pertinentes do ADR aplicáveis às mercadorias perigosas.

1.7.6 NÃO-CONFORMIDADE

1.7.6.1 Em caso de não-conformidade de qualquer um dos limites do ADR aplicável à intensidade de radiação ou à contaminação,

- (a) o expedidor, destinatário, transportador e qualquer organização envolvida durante o transporte que possa ser afectada, conforme o caso, deve ser informado dessa não-conformidade pelo:
 - (i) transportador se a não-conformidade for constatada durante o transporte; ou
 - (ii) destinatário se a não-conformidade for constatada à recepção;
- (b) o transportador, o expedidor ou o destinatário, consoante o caso, deve:
 - (i) tomar medidas imediatas para atenuar as consequências da não-conformidade;
 - (ii) investigar sobre a não-conformidade e sobre as suas causas, as suas circunstâncias e as suas consequências;
 - (iii) tomar medidas apropriadas para remediar as causas e as circunstâncias que estejam na origem da não-conformidade e para obstar ao reaparecimento de circunstâncias análogas às que estiveram na origem da não-conformidade; e
 - (iv) dar a conhecer à(s) autoridade(s) competente(s) as causas da não-conformidade e as medidas correctivas ou preventivas que tenham sido tomadas ou que o devam ser; e
- (c) a não-conformidade deve ser levada logo que possível ao conhecimento do expedidor e da(s) autoridade(s) competente(s), respectivamente, e deve sê-lo imediatamente quando se produzir uma situação de exposição de emergência ou estiver em vias de se produzir.

Capítulo 1.8 MEDIDAS DE CONTROLO E DE APOIO AO CUMPRIMENTO DAS PRESCRIÇÕES DE SEGURANÇA

1.8.1 CONTROLOS ADMINISTRATIVOS DAS MERCADORIAS PERIGOSAS

1.8.1.1 As autoridades competentes podem, em qualquer momento, levar a efeito operações locais de controlo para verificar se as prescrições relativas ao transporte das mercadorias perigosas são respeitadas, incluindo as exigências de segurança pública segundo o 1.10.1.5.

Essas operações devem contudo ser efectuadas sem pôr em perigo as pessoas, os bens e o ambiente e sem perturbação considerável do trânsito rodoviário.

1.8.1.2 Os intervenientes no transporte de mercadorias perigosas (Capítulo 1.4) devem, no quadro das suas respectivas obrigações, fornecer sem demora às autoridades competentes e aos seus agentes as informações necessárias à realização das operações de controlo.

1.8.1.3 As autoridades competentes podem também, nas instalações das empresas que intervêm no transporte de mercadorias perigosas (Capítulo 1.4), para fins de controlo, proceder a inspecções, consultar os documentos necessários e recolher amostras de mercadorias perigosas ou de embalagens para exame, na condição de que isso não constitua um risco para a segurança. Os intervenientes no transporte de mercadorias perigosas (Capítulo 1.4) devem disponibilizar, para fins de controlo, os veículos, os componentes dos veículos, bem como os equipamentos e as instalações, na medida em que isso seja possível e razoável. Podem, se o considerarem necessário, designar uma pessoa da empresa para acompanhar o representante da autoridade competente.

1.8.1.4 Se as autoridades competentes constatarem que as prescrições do ADR não são respeitadas, podem proibir uma expedição ou interromper um transporte até que sejam corrigidas as deficiências constatadas, ou ainda prescrever outras medidas apropriadas. A imobilização pode ser feita no próprio local ou num outro escolhido pela autoridade por razões de segurança. Estas medidas não devem perturbar de maneira desproporcionada o trânsito rodoviário.

1.8.2 ENTREAJUDA ADMINISTRATIVA

1.8.2.1 As Partes contratantes asseguram reciprocamente uma entreajuda administrativa para a implementação do ADR.

1.8.2.2 Quando uma Parte contratante tem motivos para constatar no seu território que a segurança do transporte de mercadorias perigosas é comprometida na sequência de infracções muito graves ou repetidas praticadas por uma empresa com sede no território de uma outra Parte contratante, deve assinalar essas infracções às autoridades competentes dessa outra Parte contratante. As autoridades competentes da Parte contratante em cujo território as infracções muito graves ou repetidas foram constatadas, podem solicitar às autoridades competentes da Parte contratante em cujo território a empresa tem a sua sede que tomem medidas apropriadas em relação ao ou aos

infractores. A transmissão de dados pessoais só é permitida se for necessária para o tratamento de infracções muito graves ou repetidas.

- 1.8.2.3 As autoridades que forem interpeladas comunicam às autoridades competentes da Parte contratante em cujo território as infracções foram constatadas quais as medidas que, se for caso disso, foram tomadas relativamente à empresa.

1.8.3 CONSELHEIRO DE SEGURANÇA

- 1.8.3.1 As empresas cuja actividade inclua operações de transporte de mercadorias perigosas por estrada, ou operações de embalagem, de carga, de enchimento ou de descarga ligadas a esses transportes, devem nomear um ou vários conselheiros de segurança, adiante designados por "conselheiros", para o transporte de mercadorias perigosas, encarregados de colaborar na prevenção de riscos para as pessoas, para os bens ou para o ambiente, inerentes àquelas operações.

- 1.8.3.2 As autoridades competentes das Partes contratantes podem prever que estas prescrições não se aplicam às empresas:

- (a) cujas actividades relevantes incidem em quantidades que não excedam, por unidade de transporte, os limites fixados nos 1.1.3.6 e 1.7.1.4, bem como nos Capítulos 3.3, 3.4 e 3.5; ou
- (b) que não efectuem, a título de actividade principal ou acessória, transportes de mercadorias perigosas ou operações de embalagem, enchimento, carga ou de descarga ligadas a estes transportes, mas que efectuem ocasionalmente transporte nacional de mercadorias perigosas ou operações de embalagem, enchimento, carga ou de descarga ligadas a esse transporte, apresentando um reduzido perigo ou risco de poluição.

DISPOSIÇÃO APLICÁVEL AO TRANSPORTE NACIONAL

As empresas que efectuem transporte nacional, além de estarem isentas da obrigação de nomeação de conselheiro de segurança na situação a que se refere a alínea (a) deste parágrafo, estão igualmente isentas quando efectuem ocasionalmente transporte nacional de mercadorias perigosas, ou operações de carga ou de descarga ligadas a esse transporte, até ao limite de 50 toneladas por ano, ou quando apenas sejam destinatárias de operações de transporte nacional de mercadorias perigosas.

- 1.8.3.3 Sob a direcção do responsável da empresa, o conselheiro tem como função essencial recorrer a todos os meios e promover todas as acções, dentro do âmbito das actividades relevantes da empresa, para facilitar a execução dessas actividades no respeito das disposições aplicáveis e em condições óptimas de segurança.

As tarefas do conselheiro, adaptadas às actividades da empresa, são especialmente as seguintes:

- verificar o cumprimento das prescrições relativas ao transporte de mercadorias perigosas;
- aconselhar a empresa nas operações relacionadas com o transporte de mercadorias perigosas;
- elaborar um relatório anual destinado à direcção da empresa ou, se for caso disso, à autoridade competente, sobre as actividades da empresa no âmbito do transporte de mercadorias perigosas. O relatório é conservado durante cinco anos e mantido à disposição da autoridade competente.

As tarefas do conselheiro incluem igualmente o acompanhamento das seguintes práticas e procedimentos relativos às actividades relevantes da empresa:

- os procedimentos visando o respeito das prescrições relativas à identificação das mercadorias perigosas transportadas;
- a prática da empresa em matéria de avaliação de requisitos especiais das mercadorias perigosas transportadas quando da aquisição de meios de transporte;
- os procedimentos que permitam verificar o material utilizado no transporte de mercadorias perigosas ou nas operações de embalagem, enchimento, carga ou de descarga;
- a formação apropriada dos empregados da empresa, incluindo as alterações à regulamentação, e a actualização dos registos nos respectivos processos individuais;
- a implementação de procedimentos de emergência apropriados aos eventuais acidentes ou incidentes que possam afectar a segurança durante o transporte de mercadorias perigosas ou durante as operações de embalagem, enchimento, carga ou de descarga;
- a análise e, quando necessário, a elaboração de relatórios sobre os acidentes, os incidentes ou as infracções graves verificados durante o transporte de mercadorias perigosas ou durante as operações de embalagem, enchimento, carga ou de descarga;
- a implementação de medidas apropriadas para evitar a repetição de acidentes, de incidentes ou de infracções graves;
- a tomada em conta das prescrições legislativas e dos requisitos especiais relativos ao transporte de mercadorias perigosas na selecção e utilização de subcontratados ou outros intervenientes;

- a verificação de que o pessoal afecto ao transporte de mercadorias perigosas ou ao embalamento, enchimento, carga ou descarga dessas mercadorias dispõe de procedimentos de execução e de instruções pormenorizadas;
- a implementação de acções de sensibilização aos riscos ligados ao transporte de mercadorias perigosas ou ao embalamento, enchimento, carga ou descarga dessas mercadorias;
- a implementação de procedimentos de verificação da presença, a bordo dos meios de transporte, dos documentos e dos equipamentos de segurança que devem acompanhar os transportes, e da conformidade desses documentos e equipamentos com a regulamentação;
- a implementação de procedimentos de verificação do respeito das prescrições relativas às operações de embalamento, enchimento, carga e de descarga;
- a existência do plano de protecção física previsto no 1.10.3.2.

1.8.3.4 A função de conselheiro pode ser exercida pelo responsável da empresa, por uma pessoa que desempenhe outras tarefas na empresa ou por uma pessoa que não pertença a esta última, na condição de que o interessado esteja efectivamente em situação de cumprir as tarefas de conselheiro.

DISPOSIÇÃO APLICÁVEL AO TRANSPORTE NACIONAL

Quando o responsável da empresa não assuma as funções de conselheiro de segurança, deve pôr à disposição da pessoa que tiver sido nomeada para o efeito todos os elementos, meios e informações indispensáveis ao desempenho das suas funções, respeitando a sua autonomia técnica e independência profissional e cumprindo as suas indicações.

1.8.3.5 Todas as empresas envolvidas comunicam, se lhes for pedido, a identidade do seu conselheiro à autoridade competente.

DISPOSIÇÃO APLICÁVEL AO TRANSPORTE NACIONAL

No transporte nacional, de acordo com o previsto na alínea b) do nº 8 do artigo 13º do decreto-lei que aprova esta regulamentação, é obrigatória a comunicação por escrito ao IMT, I.P. da identidade do conselheiro de segurança nomeado, bem como da sua desvinculação, no prazo de cinco dias úteis a contar do acto da nomeação ou desvinculação, respectivamente.

1.8.3.6 Sempre que, durante um transporte ou uma operação de embalamento, enchimento, carga ou de descarga efectuados pela empresa envolvida, ocorra um acidente que afecte as pessoas, os bens ou o ambiente, o conselheiro elabora um relatório de acidente destinado à direcção da empresa, ou, se for caso disso, à autoridade competente, depois de ter recolhido todas as informações úteis para esse fim. Esse relatório não substitui os relatórios elaborados pela direcção da empresa que sejam exigidos por outra legislação internacional ou nacional.

DISPOSIÇÃO APLICÁVEL AO TRANSPORTE NACIONAL

No transporte nacional, de acordo com o previsto nas alíneas f) e g) do nº 8 do artigo 13º do decreto-lei que aprova esta regulamentação, é obrigatória a elaboração do relatório de acidente no prazo de vinte dias úteis a contar da data da ocorrência do acidente, e o seu envio à ANPC no prazo de cinco dias úteis a contar da data da elaboração.

1.8.3.7 O conselheiro deve ser titular de um certificado de formação profissional válido para o transporte por estrada. Esse certificado é emitido pela autoridade competente.

1.8.3.8 Para a obtenção do certificado, o candidato deve receber formação e ser aprovado num exame reconhecido pela autoridade competente.

1.8.3.9 A formação tem por objectivo essencial fornecer ao candidato um conhecimento suficiente dos riscos inerentes aos transportes, embalamento, enchimento, carga ou descarga de mercadorias perigosas, um conhecimento suficiente das disposições legislativas, regulamentares e administrativas aplicáveis, bem como um conhecimento suficiente das tarefas definidas no 1.8.3.3.

1.8.3.10 O exame é organizado pela autoridade competente ou por um organismo examinador designado por ela. O organismo examinador não deve ser uma entidade formadora.

A designação do organismo examinador é feita sob forma escrita. Esta aprovação pode ter uma duração limitada e baseia-se nos seguintes critérios:

- competência do organismo examinador;
- especificações das modalidades de exame propostas pelo organismo examinador, incluindo, se necessário, a infra-estrutura e a organização dos exames electrónicos em conformidade com o 1.8.3.12.5, caso estes venham a ser efectuados;
- medidas destinadas a assegurar a imparcialidade dos exames;
- independência do organismo em relação às pessoas singulares ou colectivas que empregam conselheiros de segurança.

1.8.3.11 O exame tem por objectivo verificar se os candidatos possuem o nível de conhecimentos necessário para exercer as tarefas de conselheiro de segurança previstas no 1.8.3.3, a fim de obter o certificado previsto no 1.8.3.7 e deve incidir pelo menos nas seguintes matérias:

- (a) conhecimento dos tipos de consequências que podem advir de um acidente que envolva mercadorias perigosas e o conhecimento das principais causas de acidentes;
- (b) disposições decorrentes da legislação nacional e de convenções e acordos internacionais, relacionadas, nomeadamente, com:
 - a classificação das mercadorias perigosas (procedimento de classificação das soluções e misturas, estrutura da lista de matérias, classes de mercadorias perigosas e princípios da sua classificação, natureza das mercadorias perigosas transportadas, propriedades físicas, químicas e toxicológicas das mercadorias perigosas);
 - as disposições gerais para as embalagens, os veículos-cisterna e os contentores-cisterna (tipos, codificação, marcação, construção, ensaios e inspeções iniciais e periódicas);
 - a marcação, a etiquetagem e a sinalização com placas-etiquetas e com painéis laranja (marcação e etiquetagem dos volumes, aposição e remoção das placas-etiquetas e dos painéis laranja);
 - as menções no documento de transporte (informações exigidas);
 - o modo de envio, as restrições de expedição (carregamento completo, transporte a granel, transporte em grandes recipientes para granel, transporte em contentores, transporte em cisternas fixas ou desmontáveis);
 - o transporte de passageiros;
 - as proibições e precauções de carregamento em comum;
 - a separação das mercadorias;
 - as quantidades limitadas e as quantidades isentas;
 - a movimentação e a estiva (embalamento, enchimento, carga e descarga - taxas de enchimento - , estiva e separação);
 - a limpeza e/ou a degaseificação antes do embalamento, do enchimento e da carga e depois da descarga;
 - a tripulação e a formação profissional;
 - os documentos de bordo (documentos de transporte, instruções escritas, certificado de aprovação do veículo, certificado de formação dos condutores, cópias de eventuais derrogações, outros documentos);
 - as instruções escritas (modo de aplicar as instruções e equipamento de protecção da tripulação);
 - as obrigações de vigilância (estacionamento);
 - as regras e restrições de circulação;
 - as emissões operacionais ou fugas acidentais de matérias poluentes;
 - as prescrições relativas ao material de transporte.

1.8.3.12 **Exame**

- 1.8.3.12.1 O exame consiste numa prova escrita que pode ser completada por um exame oral.
- 1.8.3.12.2 A autoridade competente ou um organismo examinador designado pela autoridade competente deve monitorizar todos os exames. Qualquer possibilidade de manipulação ou fraude devem ser excluídas tanto quanto possível. A autenticação do candidato deve ser garantida. É interdita a utilização na prova escrita de quaisquer documentos além da regulamentação internacional ou nacional. Todos os documentos de exame devem ser registados e mantidos como uma cópia impressa ou como um arquivo electrónico.
- 1.8.3.12.3 Só podem ser utilizados dispositivos electrónicos se forem fornecidos pelo organismo examinador. O candidato não poderá em nenhum caso introduzir dados suplementares no dispositivo electrónico. Só poderá responder às questões colocadas.
- 1.8.3.12.4 O exame consiste numa prova escrita, que compreende duas partes:
 - (a) Cada candidato é chamado a responder a um questionário, composto, no mínimo, por 20 perguntas de desenvolvimento incidindo pelo menos nas matérias visadas na lista do 1.8.3.11. Contudo, é possível utilizar perguntas de escolha múltipla. Neste caso, duas perguntas de escolha múltipla equivalem a uma pergunta de desenvolvimento. Entre essas matérias, deve ser dada uma atenção especial aos temas seguintes:
 - medidas gerais de prevenção e de segurança;
 - classificação das mercadorias perigosas;
 - disposições gerais de embalagem, incluindo os veículos-cisterna, contentores-cisterna, etc.;
 - a marcação, a etiquetagem, e a sinalização com placas-etiqueta e painéis laranja;
 - as menções no documento de transporte;
 - a movimentação e a estiva;
 - a formação profissional da tripulação;
 - os documentos de bordo e documentos de transporte;
 - as instruções escritas;
 - as prescrições relativas ao material de transporte.
 - (b) Cada candidato realiza ainda um estudo de caso relacionado com as tarefas do conselheiro visadas no 1.8.3.3, para demonstrar que dispõe das qualificações requeridas para desempenhar as funções de conselheiro.

- 1.8.3.12.5 Os exames escritos podem ser realizados, no todo ou em parte, como exames electrónicos, sempre que as respostas sejam registadas e avaliadas através de processos informáticos de processamento de dados (EDP), no pressuposto que sejam respeitadas as seguintes condições:
- (a) O hardware e o software devem ser verificados e autorizados pela autoridade competente ou por um organismo examinador designado pela autoridade competente;
 - (b) Deve ser assegurado um funcionamento técnico adequado. Devem ser tomadas medidas relativas à continuidade do exame em caso de mau funcionamento dos equipamentos e aplicações. Os sistemas de entrada não devem facultar nenhuma forma de ajuda (como por exemplo funções de busca electrónica). Os equipamentos disponibilizados de acordo com o 1.8.3.12.3, não devem permitir que os candidatos comuniquem com qualquer outro dispositivo durante o exame;
 - (c) Os contributos finais de cada candidato devem ser registados. A determinação dos resultados deve ser transparente.
- 1.8.3.13 A autoridade competente pode estabelecer que os candidatos que pretendem trabalhar para empresas especializadas no transporte de certos tipos de mercadorias perigosas só sejam questionados sobre as matérias ligadas à sua actividade. Esses tipos de mercadorias são os seguintes:
- classe 1;
 - classe 2;
 - classe 7;
 - classes 3, 4.1, 4.2, 4.3, 5.1, 5.2, 6.1, 6.2, 8 e 9;
 - N.ºs ONU 1202, 1203, 1223, 3475 e o carburante de aviação classificado nos N.ºs ONU 1268 ou 1863.
- O certificado previsto no 1.8.3.7 deve indicar com clareza que só é válido para certos tipos de mercadorias perigosas visados na presente subsecção e sobre os quais o conselheiro foi questionado, nas condições definidas no 1.8.3.12.
- 1.8.3.14 A autoridade competente ou o organismo examinador estabelece progressivamente uma bateria das questões que foram incluídas nos exames.
- 1.8.3.15 O certificado previsto no 1.8.3.7 é emitido em conformidade com o modelo que figura no 1.8.3.18 e é reconhecido por todas as Partes contratantes do ADR.
- 1.8.3.16 VALIDADE E RENOVAÇÃO DO CERTIFICADO
- 1.8.3.16.1 O certificado é válido pelo período de cinco anos. A validade do certificado é renovada por períodos de cinco anos se o seu titular tiver recebido formação e tiver sido aprovado num exame de reciclagem durante o ano que precede o termo de validade do certificado. O exame deve ser reconhecido pela autoridade competente.
- 1.8.3.16.2 O exame tem por finalidade verificar se o titular possui os conhecimentos necessários para exercer as tarefas visadas no 1.8.3.3. Os conhecimentos necessários são os definidos no 1.8.3.11 (b), e devem incidir nas inovações técnicas, jurídicas, ou relativas às matérias a transportar, que foram introduzidas na legislação desde a emissão ou desde a última renovação do certificado, devendo essas inovações ser definidas periodicamente pela autoridade competente. O exame deve ter lugar e deve ser supervisionado nas mesmas condições que as indicadas nos 1.8.3.10 e 1.8.3.12 a 1.8.3.14. Contudo, não é necessário que o titular realize o estudo de caso mencionado no 1.8.3.12.4 (b).
- 1.8.3.17 (*Suprimido*)

1.8.3.18 MODELO DE CERTIFICADO

**Certificado de formação dos conselheiros de segurança
do transporte de mercadorias perigosas****Certificado N.º:**

Sinal distintivo do Estado emissor do certificado:

Apelido:

Nome:

Data e local de nascimento:

Nacionalidade:

Assinatura do titular:

Válido até.....para as empresas que efectuem transporte de mercadorias perigosas, bem como para as empresas que efectuem operações de embalagem, enchimento, carga ou de descarga ligadas a esse transporte:

por estrada por caminho-de-ferro por via navegável

Emitido por:.....

Data:

Assinatura:

1.8.4 LISTA DAS AUTORIDADES COMPETENTES E ORGANISMOS POR ELAS DESIGNADOS

As Partes contratantes comunicam ao Secretariado da Comissão Económica das Nações Unidas para a Europa os nomes das autoridades e dos organismos designados por elas que são competentes segundo o direito nacional para a aplicação do ADR, mencionando para cada caso a disposição relevante do ADR, bem como os endereços a que devem ser submetidas as respectivas solicitações.

O Secretariado da Comissão Económica das Nações Unidas para a Europa estabelece a partir das informações recebidas uma lista e conserva-a actualizada, comunicando essa lista e as suas modificações às Partes contratantes.

DISPOSIÇÃO APLICÁVEL AO TRANSPORTE NACIONAL

As autoridades competentes nacionais responsáveis pela aplicação das diferentes disposições do ADR encontram-se listadas no Anexo III do decreto-lei que aprova esta regulamentação.

1.8.5 NOTIFICAÇÃO DAS OCORRÊNCIAS ENVOLVENDO MERCADORIAS PERIGOSAS

1.8.5.1 Se ocorrer um acidente ou um incidente grave, por ocasião da carga, do enchimento, do transporte ou da descarga de mercadorias perigosas no território de uma Parte contratante, o carregador, o enchedor, o transportador ou o destinatário, respectivamente, devem assegurar que um relatório estabelecido segundo o modelo prescrito no 1.8.5.4 seja apresentado à autoridade competente da Parte contratante envolvida, o mais tardar um mês após a ocorrência.

DISPOSIÇÃO APLICÁVEL AO TRANSPORTE NACIONAL

Em transporte nacional, considera-se satisfeita esta obrigação se for apresentado o relatório de acidente prescrito no 1.8.3.6.

1.8.5.2 Essa Parte contratante deve pelo seu lado, se necessário, transmitir um relatório ao Secretariado da Comissão Económica das Nações Unidas para a Europa, para fins de informação às outras Partes contratantes.

1.8.5.3 Considera-se que existe uma ocorrência implicando a obrigação de relatório em conformidade com o 1.8.5.1 se houver derrame das mercadorias perigosas ou se tiver havido um risco iminente de danos corporais, perda de produto, danos materiais ou para o ambiente ou se tiver havido intervenção das autoridades, e se forem satisfeitos um ou vários dos seguintes critérios:

Existe ocorrência com "danos corporais" quando se tratar de uma ocorrência em que se verificaram uma morte ou ferimentos directamente ligados às mercadorias perigosas transportadas e em que os ferimentos

- (a) necessitem de um tratamento médico intensivo;
- (b) necessitem de uma permanência no hospital de pelo menos um dia; ou
- (c) provoquem uma incapacidade para o trabalho durante pelo menos três dias consecutivos.

Existe "perda de produto" quando se derramaram mercadorias perigosas

- (a) das categorias de transporte 0 ou 1 em quantidades iguais ou superiores a 50 kg ou 50 ℓ;
- (b) da categoria de transporte 2 em quantidades iguais ou superiores a 333 kg ou 333 ℓ; ou
- (c) das categorias de transporte 3 ou 4 em quantidades iguais ou superiores a 1000 kg ou 1000 ℓ.

O critério de perda de produto aplica-se também se houver um risco iminente de perda de produto nas quantidades acima mencionadas. Como regra geral, considera-se que se verifica esta condição se, devido a danos estruturais, o meio de confinamento já não estiver capaz para a continuação do transporte ou se, por qualquer outra razão, já

não for garantido um nível de segurança suficiente (por exemplo, devido à deformação das cisternas ou contentores, ao capotamento de uma cisterna ou à presença de um incêndio numa vizinhança imediata).

Se estiverem envolvidas mercadorias perigosas da classe 6.2, a obrigação de apresentar um relatório aplica-se independentemente das quantidades.

Numa ocorrência envolvendo matérias radioactivas, os critérios de perda de produto são os seguintes:

- (a) qualquer libertação de matérias radioactivas no exterior dos pacotes;
- (b) exposição que conduza à ultrapassagem dos limites fixados nos regulamentos relativos à protecção dos trabalhadores e do público contra as radiações ionizantes (Quadro II da Série de Normas de Segurança nº115 da AIEA - "Normas Básicas Internacionais de Segurança para Protecção Contra Radiações Ionizantes e para a Segurança de Fontes de Radiação"); ou
- (c) motivos para admitir que tenha havido uma degradação sensível de uma qualquer função garantida por um pacote no plano da segurança (retenção, protecção, protecção térmica ou criticalidade), a qual tenha tornado a embalagem imprópria para a continuação do transporte sem medidas de segurança complementares.

NOTA: Ver as prescrições de 7.5.11 CV33 (6) para as remessas não susceptíveis de ser entregues.

Existe "dano material" ou "dano para o ambiente", quando se derramam mercadorias perigosas, independentemente da quantidade, e quando o montante estimado dos danos ultrapassa 50000 Euros. Para este efeito, não são tidos em conta os danos sofridos pelo meio de transporte directamente envolvido contendo mercadorias perigosas ou pela infra-estrutura modal.

Existe "intervenção das autoridades" quando, no contexto de uma ocorrência envolvendo mercadorias perigosas, há intervenção directa das autoridades ou serviços de urgência e quando se procedeu à evacuação de pessoas ou ao fecho de vias destinadas à circulação pública (estradas/vias férreas) durante pelo menos três horas devido ao perigo apresentado pelas mercadorias perigosas.

Em caso de necessidade, a autoridade competente pode solicitar informações adicionais.

1.8.5.4 MODELO DE RELATÓRIO SOBRE OCORRÊNCIAS DURANTE O TRANSPORTE DE MERCADORIAS PERIGOSAS

Relatório sobre ocorrências durante o transporte de mercadorias perigosas, em conformidade com a secção 1.8.5 do RID/ADR

Transportador/Gestor da infra-estrutura ferroviária: Endereço: Nome da pessoa a contactar:..... N.º de telefone: N.º de fax:
--

(A autoridade competente retirará esta folha de rosto antes de transmitir o relatório)

1. Modo	
<input type="checkbox"/> Ferroviário Número do vagão (facultativo)	<input type="checkbox"/> Rodoviário Matrícula do veículo (facultativa)
2. Data e local da ocorrência	
Ano: Mês: Dia: Hora:	
Caminho-de-ferro <input type="checkbox"/> Gare <input type="checkbox"/> Gare de triagem/gare de formação dos comboios <input type="checkbox"/> Local de carga/descarga/transbordo Localidade / País: ou <input type="checkbox"/> Plena via Designação da linha: Quilómetro:	Estrada <input type="checkbox"/> Aglomerado urbano <input type="checkbox"/> Local de carga/descarga/transbordo <input type="checkbox"/> Estrada Localidade / País:
3. Topografia	
<input type="checkbox"/> Declive/inclinação <input type="checkbox"/> Túnel <input type="checkbox"/> Ponte/passagem inferior/passagem subterrânea <input type="checkbox"/> Cruzamento	
4. Condições meteorológicas particulares	
<input type="checkbox"/> Chuva <input type="checkbox"/> Neve <input type="checkbox"/> Gelo <input type="checkbox"/> Nevoeiro <input type="checkbox"/> Trovoada <input type="checkbox"/> Tempestade Temperatura: ... °C	
5. Descrição da ocorrência	
<input type="checkbox"/> Descarrilamento/Despiste <input type="checkbox"/> Colisão <input type="checkbox"/> Capotamento <input type="checkbox"/> Fogo <input type="checkbox"/> Explosão <input type="checkbox"/> Perda <input type="checkbox"/> Defeito técnico Outros detalhes da ocorrência:	

1.8.6 CONTROLOS ADMINISTRATIVOS PARA A REALIZAÇÃO DAS AVALIAÇÕES DA CONFORMIDADE, INSPECÇÕES PERIÓDICAS, INSPECÇÕES INTERCALARES E INSPECÇÕES EXTRAORDINÁRIAS A QUE SE REFERE O 1.8.7**1.8.6.1 APROVAÇÃO DOS ORGANISMOS DE INSPECÇÃO**

A autoridade competente pode aprovar os organismos de inspecção para as avaliações da conformidade, as inspecções periódicas, as inspecções intercalares, as inspecções extraordinárias e a supervisão do serviço interno de inspecção a que se refere o 1.8.7.

1.8.6.2 REQUISITOS OPERACIONAIS PARA A AUTORIDADE COMPETENTE, O SEU REPRESENTANTE OU O ORGANISMO DE INSPECÇÃO POR ELA APROVADO

1.8.6.2.1 A autoridade competente, o seu representante ou o organismo por ela aprovado deve realizar as avaliações da conformidade, as inspecções periódicas, as inspecções intercalares e as inspecções extraordinárias de forma proporcional, evitando impor encargos desnecessários. A autoridade competente, o seu representante ou o organismo de controlo deve exercer as suas actividades tendo em conta a dimensão das empresas envolvidas, a estrutura do sector e o grau de complexidade da tecnologia e da natureza da produção em série.

1.8.6.2.2 No entanto, a autoridade competente, o seu representante ou o organismo de inspecção deve respeitar o nível de rigor e o grau de protecção exigidos para a conformidade do equipamento sob pressão transportável de acordo com as prescrições aplicáveis das partes 4 e 6.

1.8.6.2.3 Se uma autoridade competente, o seu representante ou o organismo de inspecção verificar que os requisitos definidos nas partes 4 e 6 não foram cumpridos pelo fabricante, tem que exigir que o fabricante tome as medidas correctivas adequadas e não deve emitir qualquer certificado de aprovação de tipo ou certificado de conformidade.

1.8.6.3 OBRIGAÇÃO DE INFORMAÇÃO

As Partes contratantes do ADR devem publicar os seus procedimentos nacionais relativos à avaliação, designação e vigilância dos organismos de inspecção bem como todas as alterações a esses procedimentos.

1.8.6.4 DELEGAÇÃO DE ACTIVIDADES DE INSPECÇÃO

NOTA: Os serviços internos de inspecção a que se refere o 1.8.7.6 não são abrangidos pelo 1.8.6.4.

1.8.6.4.1 Se um organismo de inspecção recorre aos serviços de outra entidade (por exemplo, uma empresa subcontratada ou uma filial) para executar actividades específicas no âmbito da avaliação da conformidade, as inspecções periódicas, as inspecções intercalares ou as inspecções extraordinárias, esta entidade tem de ser incluída na acreditação do organismo ou deve ser acreditada separadamente. No caso da acreditação em separado, esta entidade deve estar devidamente acreditada de acordo com a norma EN ISO/IEC 17025:2005 e deve ser reconhecida pelo organismo de controlo como um laboratório de ensaios independente e imparcial a fim de realizar operações de ensaio em conformidade com a sua acreditação, ou então acreditada de acordo com a norma EN ISO/IEC 17020:2012 (excepto cláusula 8.1.3). O organismo de inspecção deve garantir que a entidade cumpre as exigências fixadas para as actividades que lhe são confiadas com o mesmo nível de competência e segurança, como exigido para os organismos de inspecção (ver 1.8.6.8) e deve manter a sua vigilância. O organismo de inspecção deve manter informada a autoridade competente sobre as disposições acima mencionadas.

1.8.6.4.2 O organismo de inspecção deve assumir total responsabilidade pelas actividades executadas por tais entidades, independentemente do local onde as actividades são por elas executadas.

1.8.6.4.3 O organismo de inspecção não deve delegar a totalidade das actividades de avaliação da conformidade, das inspecções periódicas, das inspecções intercalares ou das inspecções extraordinárias. Em todos os casos, a avaliação e emissão de certificados devem ser feitas pelo próprio organismo de inspecção.

1.8.6.4.4 As actividades não devem ser delegadas, sem o consentimento do requerente.

1.8.6.4.5 O organismo de inspecção deve colocar à disposição da autoridade competente os documentos pertinentes relativos à avaliação das qualificações e das actividades realizadas pelas entidades acima referidas.

1.8.6.5 OBRIGAÇÕES DE INFORMAÇÃO DOS ORGANISMOS DE INSPECÇÃO

O organismo de inspecção deve informar a autoridade competente, que o aprovou, dos seguintes elementos:

- (a) todas as recusas, restrições, suspensões ou revogações dos certificados de aprovação, excepto quando as disposições do 1.8.7.2.4 são aplicáveis;
- (b) todas as circunstâncias que afectam o âmbito e as condições de aprovação, tal como emitida pela autoridade competente;
- (c) todo o pedido de informações recebidas das autoridades competentes para controlar a conformidade no cumprimento do 1.8.1 ou 1.8.6.6 relativos às actividades da avaliação da conformidade realizadas;
- (d) a pedido, as actividades de avaliação da conformidade realizadas no âmbito da sua aprovação e todas as outras actividades efectuadas, incluindo a delegação de actividades.

- 1.8.6.6 A autoridade competente deve garantir o acompanhamento dos organismos de inspecção e revogar ou limitar a aprovação concedida se a mesma constatar que um organismo aprovado já não está em conformidade com a aprovação e as prescrições do 1.8.6.8 ou não aplica os procedimentos especificados nas disposições do ADR.
- 1.8.6.7 Se a aprovação do organismo de inspecção for revogada ou limitada ou se o organismo de inspecção tiver cessado a actividade, a autoridade competente deve tomar as medidas adequadas para garantir que os dossiês sejam processados por um outro organismo de inspecção ou mantidos disponíveis.
- 1.8.6.8 O organismo de inspecção deve:
- dispor de pessoal a trabalhar num quadro organizacional adequado, capaz, competente e qualificado para cumprir correctamente as suas actividades técnicas;
 - ter acesso às instalações e aos materiais necessários;
 - trabalhar de forma imparcial e protegido contra qualquer influência que possa impedi-lo;
 - garantir a confidencialidade comercial das actividades comerciais e das actividades protegidas por direitos exclusivos, exercidas pelos fabricantes e de outras entidades;
 - separar adequadamente as actividades de inspecção propriamente ditas das outras actividades;
 - dispor de um sistema da qualidade documentado;
 - assegurar que sejam executados os ensaios e as inspecções previstos na norma aplicável e no ADR; e
 - manter um sistema eficaz e adequado de relatórios e de registos em conformidade com o 1.8.7 e 1.8.8.

Além disso, o organismo de inspecção deve estar acreditado em conformidade com a norma EN ISO/IEC 17020:2012 (excepto cláusula 8.1.3), bem como com o especificado nos 6.2.2.11 e 6.2.3.6 e nas disposições especiais TA4 e TT9 do 6.8.4.

Um organismo de inspecção que inicie uma nova actividade pode ser aprovado temporariamente. Antes da designação temporária, a autoridade competente deve garantir que o organismo de inspecção cumpre as prescrições da norma EN ISO/IEC 17020:2012 (excepto cláusula 8.1.3). O organismo de inspecção deve ser acreditado no decorrer do primeiro ano de actividade para poder continuar esta nova actividade.

1.8.7 PROCEDIMENTOS PARA A AVALIAÇÃO DA CONFORMIDADE E A INSPECÇÃO PERIÓDICA

NOTA: Na presente secção, entende-se por "organismos competentes" os organismos a que se refere o 6.2.2.11 quando certificam os recipientes sob pressão "UN", o 6.2.3.6 quando aprovam os recipientes sob pressão "não-UN" e o 6.8.4, disposições especiais TA4 e TT9.

1.8.7.1 DISPOSIÇÕES GERAIS

- 1.8.7.1.1 Os procedimentos da secção 1.8.7 devem ser aplicados em conformidade com o 6.2.3.6 para a aprovação dos recipientes sob pressão "não-UN" e em conformidade com as disposições especiais TA4 e TT9 do 6.8.4 para a aprovação das cisternas, dos veículos-bateria e dos CGEM.

Os procedimentos da secção 1.8.7 podem ser aplicados em conformidade com o quadro 6.2.2.11 para a certificação dos recipientes sob pressão "UN".

1.8.7.1.2 Todos os pedidos relativos:

- à aprovação de tipo em conformidade com o 1.8.7.2; ou
- à vigilância do fabrico em conformidade com o 1.8.7.3 e as inspecções e ensaios iniciais em conformidade com o 1.8.7.4; ou
- às inspecções periódicas, intercalares ou extraordinárias a realizar, em conformidade com o 1.8.7.5. devem ser dirigidos pelo requerente a uma autoridade competente única, respectivo representante ou um organismo de inspecção aprovado à sua escolha.

1.8.7.1.3 O pedido deve incluir:

- o nome e a morada do requerente;
- no caso da avaliação da conformidade para a qual o requerente não é o fabricante, o nome e a morada deste último;
- uma declaração escrita segundo a qual o mesmo pedido não foi formulado junto de qualquer outra autoridade competente, o seu representante ou um organismo de inspecção;
- a documentação técnica pertinente especificada no 1.8.7.7;
- uma declaração a autorizar a autoridade competente, o seu representante ou um organismo de inspecção a aceder, para fins de inspecção, aos locais de fabrico, de inspecção, de ensaio e de armazenagem e concedendo-lhe todas as informações necessárias.

- 1.8.7.1.4 O requerente pode estabelecer um serviço interno de inspecção que pode realizar todas ou parte das inspecções e dos ensaios, quando isso for especificado no 6.2.2.11 ou no 6.2.3.6, se puder demonstrar a conformidade com o 1.8.7.6, satisfazendo a autoridade competente ou o organismo de inspecção delegado.

- 1.8.7.1.5 Os certificados de aprovação de tipo e os certificados de conformidade - incluindo a documentação técnica - devem ser conservados pelo fabricante ou pelo requerente da aprovação de tipo, se este não for o fabricante, e pelo

organismo de inspeção que emitiu o certificado, por um período de pelo menos 20 anos após a última data de fabrico de produtos desse mesmo tipo.

1.8.7.1.6 Quando um fabricante ou proprietário pretenda interromper a sua produção, deve enviar a respectiva documentação à autoridade competente. A autoridade competente deve manter a documentação durante o restante período especificado no 1.8.7.1.5.

1.8.7.2 APROVAÇÃO DE TIPO

As aprovações de tipo autorizam a construção de recipientes sob pressão, cisternas, veículos-bateria ou CGEM dentro do prazo de validade dessa aprovação.

1.8.7.2.1 O requerente deve:

- (a) no caso de recipientes sob pressão, colocar à disposição do organismo competente as amostras representativas da produção considerada. O organismo competente pode solicitar amostras suplementares se isso for necessário para o programa de ensaio;
- (b) no caso de cisternas, veículos-bateria ou CGEM, dar acesso ao protótipo para o ensaio de tipo.

1.8.7.2.2 O organismo competente deve:

- (a) examinar a documentação técnica indicada no 1.8.7.7.1 para confirmar que a concepção está conforme as disposições pertinentes do ADR e que o protótipo ou o lote protótipo foi fabricado em conformidade com a documentação técnica e é representativo do modelo tipo;
- (b) realizar as inspeções e assistir aos ensaios prescritos no ADR, para estabelecer que as disposições foram aplicadas e respeitadas, e que os procedimentos adoptados pelo fabricante cumprem as prescrições;
- (c) verificar o ou os certificados emitidos pelo ou pelos fabricantes dos materiais em função das disposições pertinentes do ADR;
- (d) quando aplicável, aprovar os procedimentos para a montagem permanente das partes ou verificar se foram previamente aprovadas e se o pessoal responsável pela montagem permanente das partes e pelos ensaios não destrutivos está qualificado ou aprovado;
- (e) acordar com o requerente a localização e os centros de ensaios onde devem ser realizadas as inspeções e os ensaios necessários.

O organismo competente emite ao requerente um relatório de exame de tipo.

1.8.7.2.3 Quando o tipo cumpre todas as disposições aplicáveis a autoridade competente, o seu representante ou o organismo de inspeção, emite um certificado de aprovação de tipo ao requerente:

O certificado deve incluir:

- (a) o nome e a morada do emissor;
- (b) o nome e a morada do fabricante e do requerente, quando este não for o fabricante;
- (c) uma referência à versão do ADR e às normas utilizadas para a avaliação de tipo;
- (d) todas as prescrições resultantes do exame;
- (e) os dados necessários à identificação do tipo e das variantes, tal como definidos pelas normas pertinentes;
- (f) a referência aos relatórios de exame de tipo; e
- (g) o prazo máximo de validade da aprovação de tipo.

Uma lista de partes pertinentes da documentação técnica deve ser anexada ao certificado (ver 1.8.7.7.1).

1.8.7.2.4 A aprovação de tipo é válida por um período máximo de dez anos. Se durante esse período as prescrições técnicas pertinentes do ADR (incluindo as normas referidas) forem alteradas de tal modo que o tipo aprovado já não esteja em conformidade com estas, o organismo competente que emitiu a aprovação de tipo deve retirá-la e informar o titular da aprovação.

NOTA: *Relativamente aos prazos para a retirada da aprovação de tipo existente, ver a coluna (5) dos quadros dos 6.2.4 e 6.8.2.6 ou 6.8.3.6, conforme o caso.*

Quando a aprovação de tipo caducou ou foi retirada, não é autorizada a construção dos recipientes sob pressão, cisternas, veículos-bateria ou CGEM em conformidade com essa aprovação.

Nesse caso, as disposições relativas à utilização e inspeção periódica dos recipientes sob pressão, cisternas, veículos-bateria ou CGEM contidos na aprovação de tipo que caducou ou que tenha sido retirada continuam a ser aplicáveis a esses recipientes sob pressão, cisternas, veículos-bateria ou CGEM construídos antes da caducidade ou da retirada, caso possam continuar a ser utilizados.

Podem continuar a ser utilizados, enquanto permaneçam em conformidade com as prescrições do ADR. Se já não estão em conformidade com as prescrições do ADR, podem ainda continuar a ser utilizados apenas se tal utilização é permitida pelas medidas transitórias apropriadas do Capítulo 1.6.

As aprovações de tipo podem ser renovadas com base numa revisão e uma avaliação completas da conformidade com as prescrições do ADR em vigor à data da renovação. A renovação não é autorizada depois da aprovação de tipo ter sido retirada. Alterações ocorridas durante o período de validade de uma aprovação de tipo já existente

(por exemplo, para recipientes sob pressão, alterações menores, como a inclusão de outros tamanhos ou volumes admitidos sem que afectem a conformidade, ou para cisternas ver 6.8.2.3.2) não prolongam nem alteraram esta validade do certificado.

NOTA: *A análise e avaliação da conformidade podem ser feitas por um organismo diferente daquele que emitiu a aprovação de tipo inicial.*

O organismo emissor deve manter todos os documentos para a aprovação de tipo (ver o 1.8.7.7.1) durante todo o período de validade, incluindo as suas renovações quando concedidas.

- 1.8.7.2.5 No caso de uma modificação de um recipiente sob pressão, cisterna, veículo-bateria ou CGEM com uma aprovação de tipo válida, expirada ou retirada, as inspecções, ensaios e aprovação estão limitados às partes do recipiente sob pressão, cisterna, veículo-bateria ou CGEM que tenham sido modificadas. A modificação deve satisfazer as disposições do ADR aplicáveis no momento da modificação. Para todas as partes do recipiente sob pressão, cisterna, veículo-bateria ou CGEM não afectadas pela modificação, a documentação de aprovação de tipo inicial continua válida.

Uma modificação pode aplicar-se a um ou mais recipientes sob pressão, cisternas, veículos-bateria ou CGEM abrangidos por uma aprovação de tipo.

Um certificado de aprovação correspondente à modificação deve ser entregue ao requerente pela Autoridade competente de qualquer Parte contratante do ADR ou por um organismo por ela designado. Para as cisternas, veículos-bateria ou CGEM, uma cópia deve ser mantida como parte do dossiê da cisterna.

Qualquer pedido de certificado de aprovação de uma modificação deve ser apresentado pelo requerente, junto de uma única autoridade competente ou a um organismo por ela designado.

1.8.7.3 VIGILÂNCIA DO FABRICO

- 1.8.7.3.1 O processo de fabrico deve ser sujeito a uma inspecção pelo organismo competente, com vista a garantir que o produto é fabricado em conformidade com as disposições da aprovação de tipo.

- 1.8.7.3.2 O requerente deve tomar todas as medidas necessárias para assegurar a conformidade do processo de fabrico com as prescrições aplicáveis do ADR e do certificado de aprovação de tipo e respectivos anexos.

- 1.8.7.3.3 O organismo competente deve:

- (a) verificar a conformidade com a documentação técnica prescrita no 1.8.7.2.2;
- (b) verificar que do processo de fabrico resultam produtos conformes com as prescrições e a documentação aplicável;
- (c) verificar a rastreabilidade dos materiais e verificar os certificados dos materiais em função das especificações;
- (d) quando aplicável, verificar que o pessoal que realiza a montagem permanente das partes e os ensaios não destrutivos está qualificado ou aprovado;
- (e) acordar com o requerente a localização onde as inspecções e os ensaios necessários devem ser realizados; e
- (f) apresentar os resultados dessa inspecção.

1.8.7.4 INSPECÇÃO E ENSAIOS INICIAIS

- 1.8.7.4.1 O requerente deve:

- (a) apor as marcas prescritas no ADR; e
- (b) fornecer ao organismo competente a documentação técnica prescrita no 1.8.7.7.

- 1.8.7.4.2 O organismo competente deve:

- (a) realizar as inspecções e os ensaios necessários para verificar que o produto foi fabricado em conformidade com a aprovação de tipo e com as disposições pertinentes;
- (b) verificar, em função do equipamento de serviço, os certificados fornecidos pelos fabricantes destes equipamentos;
- (c) entregar ao requerente um relatório das inspecções e dos ensaios iniciais relativamente aos ensaios e verificações realizados e à documentação técnica verificada;
- (d) emitir um certificado por escrito de conformidade da fabricação e apor a sua marca registada quando o fabrico está em conformidade com as disposições; e
- (e) verificar se a aprovação de tipo permanece válida após as disposições do ADR (incluindo as normas referenciadas), relativas à aprovação de tipo terem sido alteradas.

O certificado referido em (d) e o relatório referido em (c) podem abranger um determinado número de equipamentos do mesmo tipo (certificado ou relatório para um grupo de equipamentos).

- 1.8.7.4.3 O certificado deve incluir pelo menos:

- (a) o nome e a morada do organismo competente;
- (b) o nome e a morada do fabricante e o nome e a morada do requerente se este não for o fabricante;
- (c) uma referência à versão do ADR e às normas utilizadas para as inspecções e os ensaios iniciais;

- (d) os resultados das inspeções e dos ensaios;
 - (e) os dados para a identificação dos produtos inspeccionados, pelo menos o número de série ou, para as garrafas não recarregáveis, o número do lote; e
 - (f) o número da aprovação de tipo.
- 1.8.7.5 INSPECÇÕES PERIÓDICAS, INTERCALARES E EXTRAORDINÁRIAS
- 1.8.7.5.1 O organismo competente deve:
- (a) proceder à identificação e verificar a conformidade com a documentação;
 - (b) realizar as inspeções e assistir aos ensaios a fim de verificar que as prescrições são cumpridas;
 - (c) elaborar relatórios sobre os resultados das inspeções e dos ensaios, que podem abranger um determinado número de equipamentos; e
 - (d) garantir que as marcas requeridas são apostas.
- 1.8.7.5.2 Os relatórios de inspeção e ensaios periódicos dos recipientes sob pressão devem ser mantidos pelo requerente, pelo menos até à próxima inspeção periódica.
- NOTA:** Para as cisternas, ver as disposições relativas ao dossiê da cisterna em 4.3.2.1.7.
- 1.8.7.6 VIGILÂNCIA DO SERVIÇO INTERNO DE INSPECÇÃO DO REQUERENTE
- 1.8.7.6.1 O requerente deve:
- (a) montar um serviço interno de inspeção com um sistema da qualidade que abranja as inspeções e os ensaios documentados no 1.8.7.7.5 e que seja objecto de vigilância;
 - (b) respeitar as obrigações decorrentes do sistema da qualidade tal como aprovado, e garantir a manutenção do seu cumprimento e da sua eficácia;
 - (c) designar pessoal formado e competente para o serviço interno de inspeção; e
 - (d) apor o símbolo distintivo do organismo de inspeção quando for caso disso.
- 1.8.7.6.2 O organismo de inspeção deve realizar uma auditoria inicial. Se esta auditoria for satisfatória, o organismo de inspeção emite uma autorização para um período máximo de três anos, devendo ser cumpridas as disposições seguintes:
- (a) Esta auditoria deve confirmar que as inspeções e os ensaios realizados sobre o produto estão em conformidade com as prescrições do ADR;
 - (b) O organismo de inspeção pode autorizar o serviço interno de inspeção a apor o símbolo distintivo do organismo de inspeção em cada produto aprovado;
 - (c) A autorização pode ser renovada após uma auditoria satisfatória no ano que precede o termo da sua validade. O novo período começa na data do termo da validade da autorização; e
 - (d) Os auditores do organismo de inspeção devem ser competentes para avaliar a conformidade do produto abrangido pelo sistema da qualidade.
- 1.8.7.6.3 O organismo de inspeção realiza auditorias periódicas durante o período de validade da autorização, para garantir que o requerente mantém e aplica o sistema da qualidade. Devem ser cumpridas as disposições seguintes:
- (a) Serem realizadas pelo menos duas auditorias em cada período de doze meses;
 - (b) O organismo de inspeção pode exigir visitas suplementares, acções de formação, modificações técnicas ou modificações do sistema da qualidade e limitar ou interditar as inspeções e os ensaios a realizar pelo requerente;
 - (c) O organismo de inspeção deve avaliar todas as modificações do sistema da qualidade e determinar se o sistema da qualidade modificado mantém o cumprimento das prescrições da auditoria inicial ou se é necessária uma reavaliação completa;
 - (d) Os auditores do organismo de inspeção devem ser competentes para avaliar a conformidade do produto abrangido pelo sistema da qualidade; e
 - (e) O organismo de inspeção deve entregar ao requerente um relatório de visita ou de auditoria e, se tiver sido realizado um ensaio, um relatório de ensaio.
- 1.8.7.6.4 Em caso de não conformidade com as prescrições pertinentes, o organismo de inspeção assegura que se tomem medidas correctivas. Se não forem tomadas medidas correctivas atempadamente, o mesmo suspende ou retira a autorização concedida ao serviço interno de inspeção para a realização das suas actividades. A notificação de suspensão ou de retirada da autorização é comunicada à autoridade competente. É entregue ao requerente um relatório indicando em pormenor os motivos pelos quais o organismo de inspeção tomou tais decisões.
- 1.8.7.7 DOCUMENTAÇÃO
- A documentação técnica deve permitir a avaliação da conformidade com as prescrições pertinentes.
- 1.8.7.7.1 **Documentação para a aprovação de tipo**
- O requerente deve comunicar, de modo adequado:

- (a) a lista das normas utilizadas para a concepção e o fabrico;
- (b) uma descrição do tipo com todas as variantes;
- (c) as instruções de acordo com a coluna pertinente do Quadro A do Capítulo 3.2 ou uma lista das mercadorias perigosas a transportar pelos equipamentos dedicados;
- (d) um ou vários planos de junção/conjunto;
- (e) os planos pormenorizados com as dimensões utilizadas para os cálculos, do equipamento, do equipamento de serviço, do equipamento de estrutura, da marcação e/ou da etiquetagem necessária para verificar a conformidade;
- (f) as notas de cálculo, os resultados e as conclusões;
- (g) a lista dos equipamentos de serviço e dos respectivos dados técnicos pertinentes e informações sobre os dispositivos de segurança, incluindo o cálculo do débito de descompressão se for caso disso;
- (h) a lista dos materiais exigidos pela norma de construção utilizada para cada parte, subparte, revestimento, equipamento de serviço e equipamento de estrutura, assim como as especificações correspondentes aos materiais ou a declaração de conformidade com o ADR correspondente;
- (i) a qualificação aprovada dos procedimentos de montagem permanente;
- (j) a descrição dos procedimentos de tratamento térmico; e
- (k) os procedimentos, descrições e relatórios de todos os ensaios pertinentes enumerados nas normas ou no ADR para a aprovação de tipo e para o fabrico.

1.8.7.7.2 Documentação para a vigilância do fabrico

O requerente deve colocar à disposição, de modo adequado:

- (a) os documentos enumerados no 1.8.7.7.1;
- (b) uma cópia do certificado de aprovação de tipo;
- (c) os procedimentos de fabrico, incluindo os procedimentos dos ensaios;
- (d) os relatórios de fabrico;
- (e) as qualificações aprovadas do pessoal responsável pela montagem permanente;
- (f) as qualificações aprovadas do pessoal responsável pelos ensaios não destrutivos;
- (g) os relatórios dos ensaios destrutivos e não destrutivos;
- (h) os registos dos tratamentos térmicos; e
- (i) os relatórios de calibração.

1.8.7.7.3 Documentação para os ensaios e as inspeções iniciais

O requerente deve colocar à disposição, de modo adequado:

- (a) os documentos enumerados nos 1.8.7.7.1 e 1.8.7.7.2;
- (b) os certificados dos materiais do equipamento e todas as subpartes;
- (c) as declarações de conformidade e os certificados dos materiais do equipamento de serviço; e
- (d) uma declaração de conformidade com a descrição do equipamento e de todas as variantes adoptadas depois da aprovação de tipo.

1.8.7.7.4 Documentação para as inspeções periódicas, intercalares e extraordinárias

O requerente deve colocar à disposição, de modo adequado:

- (a) Para os recipientes sob pressão, os documentos com as prescrições especiais quando as normas relativas à construção e às inspeções e aos ensaios periódicos o impõem;
- (b) Para as cisternas:
 - (i) o dossiê da cisterna; e
 - (ii) um ou vários documentos mencionados de 1.8.7.7.1 a 1.8.7.7.3.

1.8.7.7.5 Documentação para a avaliação do serviço interno de inspeção

O requerente de um serviço interno de inspeção deve colocar à disposição a documentação relativa ao sistema da qualidade, de modo adequado:

- (a) A estrutura organizacional e as responsabilidades;
- (b) As regras relativas às inspeções e aos ensaios, o controlo da qualidade, a garantia da qualidade e os procedimentos, assim como as medidas sistemáticas que são utilizadas;
- (c) Os registos de avaliação da qualidade, tais como relatórios de inspeção, dados de ensaio e dados de calibração, bem como os certificados;
- (d) Avaliação pela direcção da eficácia do sistema da qualidade com base nos resultados das auditorias em conformidade com o 1.8.7.6;
- (e) O procedimento que descreve como devem ser satisfeitos os requisitos dos clientes e da regulamentação;
- (f) O procedimento de inspeção dos documentos e da respectiva revisão;
- (g) Os procedimentos a seguir para os produtos não conformes; e
- (h) Os programas de formação e os procedimentos de qualificação aplicáveis ao pessoal.

1.8.7.8 EQUIPAMENTOS FABRICADOS, APROVADOS, INSPECCIONADOS E ENSAIADOS EM CONFORMIDADE COM AS NORMAS

Consideram-se cumpridas as prescrições do 1.8.7.7 se as normas seguintes, sempre que necessário, forem aplicadas:

Subsecção e parágrafo aplicáveis	Referências	Título do documento
1.8.7.7.1 a 1.8.7.7.4	EN 12972:2007	Cisternas destinadas ao transporte de matérias perigosas – Ensaio, inspeção e marcação de cisternas metálicas

1.8.8 PROCEDIMENTOS DE AVALIAÇÃO DA CONFORMIDADE DOS CARTUCHOS DE GÁS

Na avaliação da conformidade dos cartuchos de gás, será aplicado um dos seguintes procedimentos:

- (a) O procedimento da secção 1.8.7 para os recipientes sob pressão “não UN”, com excepção do 1.8.7.5; ou
- (b) O procedimento previsto nas subsecções 1.8.8.1 a 1.8.8.7.

1.8.8.1 DISPOSIÇÕES GERAIS

1.8.8.1.1 A vigilância do fabrico deve ser efectuada por um organismo Xa e os ensaios prescritos no 6.2.6 devem ser efectuados, quer por este organismo Xa quer por um organismo IS aprovado por aquele organismo Xa; para a definição de organismos Xa e IS ver o 6.2.3.6.1. A avaliação da conformidade deve ser efectuada pela autoridade competente de uma Parte contratante do ADR, o seu representante ou o organismo de inspeção aprovado por ela.

1.8.8.1.2 Quando o 1.8.8 é aplicado, o requerente deve demonstrar, garantir e declarar, sob a sua exclusiva responsabilidade a conformidade dos cartuchos de gás com o disposto no 6.2.6 e com todas as outras disposições aplicáveis do ADR.

1.8.8.1.3 O requerente deve:

- (a) efectuar uma avaliação de tipo de cada modelo de cartuchos de gás (incluindo materiais utilizados e as variações de tipo, por exemplo no que diz respeito a volumes, pressões, desenhos de fabrico, dispositivos de fecho e válvulas), segundo o 1.8.8.2;
- (b) implementar um sistema da qualidade aprovado para a concepção, construção, inspeção e ensaio de acordo com o 1.8.8.3;
- (c) aplicar um plano de ensaio aprovado em conformidade com o 1.8.8.4 para os ensaios prescritos em 6.2.6;
- (d) requerer a aprovação do seu sistema da qualidade para a vigilância do fabrico e dos ensaios, por um organismo Xa à sua escolha da Parte contratante; se o requerente não está estabelecido numa Parte contratante, ele deve requerer essa aprovação a um organismo Xa de uma Parte contratante antes da primeira operação de transporte numa Parte contratante;
- (e) se o cartucho de gás é montado na fase final por uma ou várias empresas a partir de peças fabricadas pelo requerente, este deve fornecer as instruções escritas sobre o modo de montar e encher os cartuchos de gás, a fim de satisfazer as disposições do certificado de avaliação de tipo.

1.8.8.1.4 Se o requerente e as empresas de montagem ou de enchimento de cartuchos de gás em conformidade com as instruções do requerente, podem demonstrar satisfazendo o organismo Xa a conformidade com as disposições do 1.8.7.6, com excepção dos 1.8.7.6.1 (d) e 1.8.7.6.2 (b), eles podem estabelecer um serviço interno de inspeção, que pode realizar parte ou a totalidade das inspecções e ensaios especificados no 6.2.6.

1.8.8.2 AVALIAÇÃO DO MODELO TIPO

1.8.8.2.1 O requerente deve estabelecer uma documentação técnica para cada tipo de cartuchos de gás, incluindo a ou as normas aplicadas. Se ele optar por aplicar uma norma não referenciado em 6.2.6, deve anexar à documentação uma cópia da norma aplicada.

1.8.8.2.2 O requerente deve manter a documentação técnica bem como amostras do tipo de cartucho à disposição do organismo Xa durante a fabricação e posteriormente por um período mínimo de cinco anos a contar da última data de fabrico dos cartuchos de gás de acordo com o certificado de avaliação de tipo.

1.8.8.2.3 O requerente deve, após uma avaliação cuidadosa emitir um certificado de avaliação de tipo que tem uma validade máxima de dez anos. Deve juntar esse certificado à documentação. O certificado permite fabricar cartuchos de gás deste tipo durante este período.

1.8.8.2.4 Se durante este período as prescrições técnicas aplicáveis do ADR (incluindo normas referidas) foram alteradas de tal modo que o modelo tipo deixou de estar em conformidade com elas, o requerente deve retirar o certificado de análise de tipo e informar do facto o organismo Xa.

1.8.8.2.5 O requerente pode, após uma reavaliação cuidadosa e completa, renovar o certificado por um período máximo de dez anos.

1.8.8.3 VIGILÂNCIA DO FABRICO

1.8.8.3.1 O procedimento de avaliação do modelo tipo bem como da fabricação devem ser avaliados pelo organismo Xa, para garantir que o tipo certificado pelo requerente e o produto realmente fabricado estão em conformidade com as disposições do certificado de modelo tipo e com as disposições aplicáveis do ADR. Quando as disposições do 1.8.8.1.3 (e) forem aplicadas, as empresas responsáveis pela montagem e enchimento devem ser incluídas nesse procedimento.

1.8.8.3.2 O requerente deve tomar todas as medidas necessárias para garantir que o processo de fabrico está em conformidade com as disposições aplicáveis do ADR e do certificado de modelo tipo emitido e dos seus anexos. Quando as disposições do 1.8.8.1.3 (e) forem aplicadas, as empresas de montagem e enchimento devem ser incluídas nesse procedimento.

1.8.8.3.3 O organismo Xa deve:

- (a) verificar a conformidade da avaliação do modelo tipo do requerente e a conformidade do tipo de cartucho de gás com a documentação técnica prescrita em 1.8.8.2;
- (b) verificar que o processo de fabrico produz produtos em conformidade com as prescrições e a documentação aplicáveis; se o cartucho de gás é montado na fase final por uma ou várias empresas a partir de peças fabricadas pelo requerente, o organismo Xa deve também verificar que os cartuchos de gás estão em total conformidade com todas as disposições aplicáveis após a montagem final e o seu enchimento e que as instruções do requerente são correctamente aplicadas;
- (c) verificar se o pessoal que procede à montagem definitiva das peças e aos ensaios está qualificado ou aprovado;
- (d) registar os resultados das suas avaliações.

1.8.8.3.4 Se as avaliações do organismo Xa revelam uma não conformidade do certificado de modelo tipo do requerente ou do processo de fabrico, ele deve exigir que medidas correctivas apropriadas sejam tomadas ou proceder à retirada do certificado do requerente.

1.8.8.4 ENSAIO DE ESTANQUIDADE

1.8.8.4.1 O requerente e as empresas responsáveis pela montagem final e enchimento dos cartuchos de gás em conformidade com as instruções do requerente devem:

- (a) realizar os ensaios exigidos no 6.2.6;
- (b) registar os resultados dos ensaios;
- (c) emitir um certificado de conformidade exclusivamente quando os cartuchos de gás estão totalmente em conformidade com as disposições da avaliação de modelo tipo e as disposições aplicáveis do ADR e que foram ensaiados com sucesso conforme prescrito em 6.2.6;
- (d) manter a documentação prescrita no 1.8.8.7 durante o período de fabrico e posteriormente por um período mínimo de cinco anos a contar da última data fabrico de cartuchos de gás pertencente a uma aprovação de tipo, para inspecção pelo organismo Xa em intervalos aleatórios;
- (e) apor uma marcação durável e legível no cartucho de gás, indicando o tipo deste, o nome do requerente e a data de fabrico ou o número do lote; se por falta de espaço, a marcação completa não possa ser aposta no corpo do cartucho de gás, deve ser fixado no cartucho de gás ou colocado com o cartucho de gás numa embalagem interior um rótulo permanente com esta informação.

1.8.8.4.2 O organismo Xa deve:

- (a) realizar as inspecções e os ensaios necessários em intervalos aleatórios, mas pelo menos logo após o início da produção de um tipo de cartucho de gás e posteriormente pelo menos uma vez em cada três anos para verificar se o procedimento de avaliação do modelo tipo apresentado pelo requerente bem como o fabrico e ensaios do produto são realizados em conformidade com o certificado de modelo tipo e as disposições aplicáveis;
- (b) verificar os certificados fornecidos pelo requerente;
- (c) realizar os ensaios previstos em 6.2.6 ou aprovar o programa de ensaios e aceitar que o serviço interno de inspecção efectue os ensaios.

1.8.8.4.3 O certificado deve indicar no mínimo:

- (a) o nome e a morada do requerente e, quando a montagem final não é realizada pela requerente, mas por uma empresa ou várias empresas em conformidade com as instruções escritas do requerente, o nome e a morada dessa ou dessas empresas;
- (b) a referência à versão de ADR e às normas utilizadas para o fabrico e os ensaios;
- (c) o resultado das inspecções e ensaios;
- (d) os dados a incluir na marcação como prescrita no 1.8.8.4.1 (e).

1.8.8.5 (Reservado)

1.8.8.6 VIGILÂNCIA DO SERVIÇO INTERNO DE INSPECÇÃO

Se o requerente ou a empresa que efectuem a montagem ou o enchimento de cartuchos de gás montaram um serviço interno de inspecção, devem ser aplicadas as disposições do 1.8.7.6, excepto os 1.8.7.6.1 (d) e 1.8.7.6.2 (b). A empresa de montagem ou de enchimento de cartuchos de gás deve respeitar as disposições pertinentes do requerente.

1.8.8.7 DOCUMENTOS

As disposições dos 1.8.7.7.1, 1.8.7.7.2, 1.8.7.7.3 e 1.8.7.7.5 devem ser aplicadas.

Capítulo 1.9 RESTRIÇÕES AO TRANSPORTE ESTABELECIDAS PELAS AUTORIDADES COMPETENTES

1.9.1 Em aplicação do artigo 4, parágrafo 1 do ADR, a entrada de mercadorias perigosas no território das Partes contratantes pode ser submetida a regulamentos ou a proibições impostos por razões que não se relacionem com a segurança durante o transporte. Esses regulamentos ou proibições devem ser publicados sob forma apropriada.

1.9.2 Sob reserva das disposições do 1.9.3, uma Parte contratante pode aplicar aos veículos que efectuem no seu território um transporte internacional de mercadorias perigosas por estrada certas disposições suplementares que não estejam previstas no ADR, sob reserva de que essas disposições não contrariem as do parágrafo 2 do artigo 2 do Acordo, de que figurem na sua legislação nacional e de que sejam igualmente aplicáveis aos veículos que efectuem transporte nacional de mercadorias perigosas por estrada no território dessa Parte contratante.

DISPOSIÇÃO APLICÁVEL AO TRANSPORTE NACIONAL

Sob reserva das disposições do 1.9.3, e ao abrigo do disposto na alínea b) do nº 2 do artigo 4º do Decreto-Lei nº 44/2005, de 23 de Fevereiro, e no nº 2 do artigo 10º do Código da Estrada, aprovado pelo Decreto-Lei nº 114/94, de 3 de Maio, com a última redacção que lhe foi conferida pelo Decreto-Lei nº 44/2005, de 23 de Fevereiro, a autoridade portuguesa competente pode aplicar aos veículos que efectuem transporte nacional de mercadorias perigosas por estrada certas disposições suplementares que não estejam previstas no ADR, sob reserva de que sejam igualmente aplicáveis aos veículos que efectuem transporte internacional de mercadorias perigosas por estrada no território português.

1.9.3 As disposições suplementares visadas no 1.9.2 são as seguintes:

- (a) condições ou restrições de segurança suplementares relativas aos veículos que circulem em certas obras de arte, tais como pontes, aos veículos que utilizem meios de transporte combinado, tais como navios ou comboios, ou os veículos que cheguem ou saiam de portos ou de outros terminais de transporte especificados;
- (b) condições precisando o itinerário a seguir pelos veículos para evitar zonas comerciais, residenciais ou ecologicamente sensíveis, zonas industriais em se situem instalações perigosas ou estradas que apresentem perigos físicos importantes;
- (c) condições extraordinárias precisando o itinerário a seguir ou as disposições a respeitar no estacionamento dos veículos que transportem mercadorias perigosas, em caso de condições atmosféricas extremas, de sismos, de acidentes, de manifestações sindicais, de agitações civis ou de levantamentos armados;
- (d) restrições relativas à circulação de veículos de transporte de mercadorias perigosas em certos dias da semana ou do ano.

1.9.4 A autoridade competente da Parte contratante que aplique no seu território disposições suplementares visadas nas alíneas (a) e (d) do 1.9.3 informará sobre essas disposições o Secretariado da Comissão Económica das Nações Unidas para a Europa (ONU), que as levará ao conhecimento das Partes contratantes¹.

1.9.5 RESTRIÇÕES NOS TÚNEIS

NOTA: *Figuram igualmente no Capítulo 8.6 disposições relativas às restrições à passagem dos veículos nos túneis rodoviários.*

1.9.5.1 DISPOSIÇÕES GERAIS

Quando a autoridade competente aplicar restrições à passagem de veículos transportando mercadorias perigosas em túneis, deve afectar cada túnel rodoviário a uma das categorias definidas no 1.9.5.2.2. Devem ser tidas em consideração as características do túnel, a avaliação dos riscos (tendo em conta a disponibilidade e a adequabilidade de itinerários e de modos de transporte alternativos), e a gestão do tráfego. O mesmo túnel pode ser afectado a mais de uma categoria de túnel consoante, por exemplo, o período do dia ou o dia da semana, etc.

¹ *Uma Linha directriz geral relativa ao cálculo dos riscos durante o transporte rodoviário de mercadorias perigosas pode ser consultada no sítio do Secretariado, da Comissão Económica das Nações Unidas para a Europa (<http://www.unece.org/trans/danger/danger.html>).*

1.9.5.2 DETERMINAÇÃO DAS CATEGORIAS

1.9.5.2.1 A determinação das categorias deve basear-se na hipótese de que existem nos túneis três perigos principais susceptíveis de provocar um grande número de vítimas ou de danificar gravemente a sua estrutura:

- (a) As explosões;
- (b) As fugas de gás tóxico ou de líquido tóxico volátil;
- (c) Os incêndios.

1.9.5.2.2 As cinco categorias de túneis são as seguintes:

Categoria de túnel A:

Nenhuma restrição ao transporte de mercadorias perigosas;

Categoria de túnel B:

Restrição ao transporte das mercadorias perigosas susceptíveis de provocar uma explosão muito importante;

Considera-se que preenchem este critério as mercadorias que figuram a seguir²:

Classe 1:	Grupos de compatibilidade A e L;
Classe 3:	Código de classificação D (N.ºs ONU 1204, 2059, 3064, 3343, 3357 e 3379);
Classe 4.1:	Códigos de classificação D e DT; e Matérias auto-reactivas, tipo B (N.ºs ONU 3221, 3222, 3231 e 3232);
Classe 5.2:	Peróxidos orgânicos, tipo B (N.ºs ONU 3101, 3102, 3111 e 3112).
Quando a massa líquida de matérias explosivas por unidade de transporte for superior a 1000 kg:	
Classe 1:	Divisões 1.1, 1.2 e 1.5 (excepto grupos de compatibilidade A e L).
Quando forem transportadas em cisternas:	
Classe 2:	Códigos de classificação F, TF e TFC;
Classe 4.2:	Grupo de embalagem I;
Classe 4.3:	Grupo de embalagem I;
Classe 5.1:	Grupo de embalagem I.
Classe 6.1:	N.º ONU 1510

Categoria de túnel C:

Restrição ao transporte das mercadorias perigosas susceptíveis de provocar uma explosão muito importante, uma explosão importante ou uma fuga importante de matérias tóxicas;

Considera-se que preenchem este critério²:

- as mercadorias perigosas submetidas a restrição em túneis de categoria B; e
- as mercadorias perigosas que figuram a seguir:

Classe 1:	Divisões 1.1, 1.2 e 1.5 (excepto grupos de compatibilidade A e L); e Divisão 1.3 (grupos de compatibilidade H e J);
Classe 7:	N.ºs ONU 2977 e 2978.
Quando a massa líquida de matérias explosivas por unidade de transporte for superior a 5000 kg:	
Classe 1:	Divisão 1.3 (grupos de compatibilidade C e G).
Quando forem transportadas em cisternas:	
Classe 2:	Códigos de classificação 2A, 2O, 3A e 3O e códigos de classificação que incluam apenas a letra T ou os grupos de letras TC, TO e TOC;
Classe 3:	Grupo de embalagem I para os códigos de classificação FC, FT1, FT2 e FTC;
Classe 6.1:	Grupo de embalagem I, excepto o N.º ONU 1510;
Classe 8:	Grupo de embalagem I para os códigos de classificação CT1, CFT e COT.

Categoria de túnel D:

Restrição ao transporte de mercadorias perigosas susceptíveis de provocar uma explosão muito importante, uma explosão importante ou uma fuga importante de matérias tóxicas ou um incêndio importante;

Considera-se que preenchem este critério²:

- as mercadorias perigosas submetidas a restrição em túneis de categoria C, e
- as mercadorias perigosas que figuram a seguir:

Classe 1:	Divisão 1.3 (grupos de compatibilidade C e G);
Classe 2:	Códigos de classificação F, FC, T, TF, TC, TO, TFC e TOC;
Classe 4.1:	Matérias auto-reactivas dos tipos C, D, E e F; e N.ºs ONU 2956, 3241, 3242, 3251, 3531, 3532, 3533 e 3534;
Classe 5.2:	Peróxidos orgânicos dos tipos C, D, E e F;
Classe 6.1:	Grupo de embalagem I para os códigos de classificação TF1, TFC e TFW e N.º ONU 3507; e Rubricas de matérias tóxicas à inalação para as quais é designada na coluna (6) do Quadro A do Capítulo 3.2 a disposição especial 354 e rubricas de matérias tóxicas à inalação dos N.ºs ONU 3381 a 3390;
Classe 8:	Grupo de embalagem I para os códigos de classificação CT1, CFT e COT;
Classe 9:	Códigos de classificação M9 e M10.
Quando forem transportadas a granel ou em cisternas:	
Classe 3:	
Classe 4.2:	Grupo de embalagem II;

² A avaliação toma em conta as propriedades de perigo intrínsecas das mercadorias, o meio de retenção e as quantidades transportadas.

Classe 4.3:	Grupo de embalagem II;
Classe 6.1:	Grupo de embalagem II; e Grupo de embalagem III para o código de classificação TF2;
Classe 8:	Grupo de embalagem I para os códigos de classificação CF1, CFT e CW1; e
Classe 9:	Grupo de embalagem II os códigos de classificação CF1 e CFT Códigos de classificação M2 e M3

Categoria de túnel E:

Restrição ao transporte de todas as mercadorias perigosas excepto aquelas para as quais «(-)» está assinalado na coluna (15) do Quadro A do Capítulo 3.2 e ao transporte de todas as mercadorias perigosas em conformidade com as disposições do Capítulo 3.4 se as quantidades transportadas excederem 8 toneladas de massa bruta total por unidade de transporte.

NOTA: Para as mercadorias perigosas afectas aos N.ºs ONU 2919 e 3331, podem contudo ser estabelecidas restrições para a passagem em túneis no arranjo especial aprovado pela(s) autoridade(s) competente(s) na base do 1.7.4.2.

1.9.5.3 DISPOSIÇÕES RELATIVAS À SINALIZAÇÃO RODOVIÁRIA E À NOTIFICAÇÃO DAS RESTRIÇÕES

1.9.5.3.1 As Partes contratantes devem indicar as proibições e os itinerários alternativos aos túneis através de sinalização rodoviária.

1.9.5.3.2 Para o efeito, as Partes contratantes podem utilizar os sinais C, 3h e D, 10a, 10b e 10c conformes com a Convenção de Viena sobre Sinalização Rodoviária (Viena, 1968) e com o Acordo Europeu que a completa (Genebra, 1971), interpretados segundo as recomendações da Resolução Conjunta sobre sinalização rodoviária (R.E.2) do Grupo de Trabalho dos Transportes Rodoviários do Comité dos Transportes Interiores da CEE-ONU.

1.9.5.3.3 Para facilitar a compreensão dos sinais a nível internacional, a sinalização prescrita na Convenção de Viena baseia-se na utilização de formas e de cores características de cada categoria de sinais e, sempre que possível, na utilização de símbolos gráficos em vez de inscrições. Quando as Partes contratantes considerarem necessário modificar os sinais e símbolos prescritos, as modificações introduzidas não devem alterar as suas características fundamentais. Quando as Partes contratantes não aplicam a Convenção de Viena, os sinais e símbolos prescritos podem ser modificados, desde que as modificações introduzidas não alterem o seu significado principal.

1.9.5.3.4 A sinalização rodoviária destinada a proibir o acesso dos túneis rodoviários a veículos que transportem mercadorias perigosas deve ser colocada num local onde a escolha de um itinerário alternativo permaneça possível.

1.9.5.3.5 Quando o acesso a túneis está sujeito a restrições ou quando são prescritos itinerários alternativos, a sinalização deve ser completada com os painéis adicionais seguintes:

- Sem sinalização: nenhuma restrição;
- Sinalização com painel adicional com a letra B: Aplicável aos veículos que transportem mercadorias perigosas não autorizadas em túneis de categoria B;
- Sinalização com painel adicional com a letra C: Aplicável aos veículos que transportem mercadorias perigosas não autorizadas em túneis de categoria C;
- Sinalização com painel adicional com a letra D: Aplicável aos veículos que transportem mercadorias perigosas não autorizadas em túneis de categoria D;
- Sinalização com painel adicional com a letra E: Aplicável aos veículos que transportem mercadorias perigosas não autorizadas em túneis de categoria E.

1.9.5.3.6 As restrições de circulação em túneis são aplicáveis às unidades de transporte para as quais um painel cor de laranja em conformidade com o 5.3.2 é prescrito, com excepção do transporte de mercadorias perigosas para as quais "(-)" está indicado na coluna (15) do quadro A do Capítulo 3.2. Para as mercadorias perigosas afectas aos N.ºs ONU 2919 e 3331, as restrições à passagem por túneis pode, no entanto, fazer parte de um regime especial aprovado pela(s) autoridade(s) competente(s) com base no 1.7.4.2. Para os túneis da categoria E, a restrição aplica-se também às unidades de transporte para as quais a marcação em conformidade com o 3.4.13 é prescrita ou transportem contentores para os quais a marcação em conformidade com o 3.4.13 é prescrita.

As restrições em túneis não devem aplicar-se quando se transportem mercadorias perigosas em conformidade com o 1.1.3, excepto quando as unidades de transporte que transportam essas mercadorias estejam marcados em conformidade com o 3.4.13 sob reserva do 3.4.14.

1.9.5.3.7 As restrições devem ser publicadas oficialmente e difundidas junto do público. As Partes contratantes devem notificar estas restrições ao Secretariado da CEE-ONU, que por sua vez disponibilizará esta informação ao público no seu sítio da Internet.

1.9.5.3.8 Quando as Partes contratantes aplicarem medidas de exploração específicas concebidas para reduzir os riscos e que se refiram a alguns ou a todos os veículos que utilizem túneis, designadamente declarações antes da entrada ou a passagem em comboio escoltado por veículos de acompanhamento, as mesmas devem ser publicadas oficialmente e difundidas junto do público.

Capítulo 1.10 DISPOSIÇÕES RELATIVAS À SEGURANÇA PÚBLICA

NOTA: *Para os fins do presente capítulo, entendem-se como relevantes para a segurança pública as medidas ou precauções a tomar com vista a minimizar o roubo ou a utilização imprópria e intencional de mercadorias perigosas que possam pôr em perigo as pessoas, os bens ou o ambiente.*

1.10.1 DISPOSIÇÕES GERAIS

- 1.10.1.1 Todas as pessoas que participam no transporte de mercadorias perigosas devem tomar em conta as prescrições de segurança pública previstas no presente capítulo, correspondentes às suas responsabilidades.
- 1.10.1.2 As mercadorias perigosas só devem ser entregues para transporte a transportadores devidamente identificados.
- 1.10.1.3 Nas instalações de permanência temporária, nos cais de acostagem e nas gares de triagem, as zonas utilizadas para permanência temporária de veículos durante o transporte de mercadorias perigosas devem ser adequadamente controladas, bem iluminadas, e, onde seja possível e apropriado, não devem ser acessíveis ao público.
- 1.10.1.4 Cada membro da tripulação deve, durante o transporte mercadorias perigosas, ter consigo um documento de identificação que inclua a sua fotografia.
- 1.10.1.5 Os controlos de segurança de acordo com o 1.8.1 e o 7.5.1.1 devem também incidir sobre a aplicação das medidas de segurança física.
- 1.10.1.6 A autoridade competente deve conservar registos actualizados de todos os certificados de formação de condutores previstos no 8.2.1, com validade em curso, por ela emitidos.

1.10.2 FORMAÇÃO EM MATÉRIA DE SEGURANÇA PÚBLICA

- 1.10.2.1 A formação inicial e a reciclagem mencionadas no Capítulo 1.3 devem também incluir a sensibilização à segurança pública. A formação de reciclagem relativa à segurança pública não deve estar ligada unicamente às modificações regulamentares.
- 1.10.2.2 A sensibilização à segurança pública deve incidir na natureza dos riscos para a segurança pública, a forma de os reconhecer e os métodos a utilizar para os reduzir, bem como as medidas a tomar em caso de violações da segurança pública. Deve incluir a sensibilização sobre eventuais planos de protecção física tendo em conta as responsabilidades e as funções de cada um na aplicação desses planos.
- 1.10.2.3 Esta formação de sensibilização deve ser ministrada ao pessoal que trabalha no transporte de mercadorias perigosas, aquando da sua entrada em funções, a menos que seja provado que já a tenham recebido. Seguidamente, deve ser assegurada periodicamente uma formação de reciclagem.
- 1.10.2.4 Os registos de toda a formação de segurança recebida devem ser mantidos pelo empregador e comunicados ao trabalhador ou à autoridade competente, mediante pedido. Os registos devem ser mantidos pelo empregador por um período determinado pela autoridade competente.

1.10.3 DISPOSIÇÕES RELATIVAS AO TRANSPORTE DE MERCADORIAS PERIGOSAS DE ALTO RISCO**1.10.3.1 DEFINIÇÃO DE MERCADORIAS PERIGOSAS DE ALTO RISCO**

- 1.10.3.1.1 Mercadorias perigosas de alto risco são aquelas que têm como potencial o uso indevido num acto terrorista e que podem, como resultado, produzir consequências graves, como mortes em massa, destruição em massa ou, especialmente para a classe 7, disrupção socioeconómica em massa.

1.10.3.1.2 Mercadorias perigosas de alto risco, em outras classes que não a classe 7, são aquelas que se encontram mencionadas no Quadro 1.10.3.1.2 abaixo, e são transportadas em quantidades superiores às que nele são indicadas.

Quadro 1.10.3.1.2: Lista das mercadorias perigosas de alto risco

Classe	Divisão	Matérias ou objetos	Quantidade		
			Cisterna (A) ^c	Granel (kg) ^d	Embalagens (kg)
1	1.1	Matérias e objetos explosivos	a	a	0
	1.2	Matérias e objetos explosivos	a	a	0
	1.3	Matérias e objetos explosivos do grupo de compatibilidade C	a	a	0
	1.4	Matérias e objetos explosivos dos N.ºs ONU 0104, 0237, 0255, 0267, 0289, 0361, 0365, 0366, 0440, 0441, 0455, 0456 e 0500	a	a	0
	1.5	Matérias e objetos explosivos	0	a	0
2		Gases inflamáveis (códigos de classificação contendo apenas a letra F)	3000	a	b
		Gases tóxicos (códigos de classificação contendo as letras T, TC, TF, TO, TFC ou TOC) (à excepção dos aerossóis)	0	a	0
3		Líquidos inflamáveis dos grupos de embalagem I e II	3000	a	b
		Líquidos explosivos dessensibilizados	0	a	0
4.1		Matérias explosivas dessensibilizadas	a	a	0
4.2		Matérias do grupo de embalagem I	3000	a	b
4.3		Matérias do grupo de embalagem I	3000	a	b
5.1		Líquidos comburentes do grupo de embalagem I	3000	a	b
		Percloratos, nitrato de amónio, adubos de nitrato de amónio e nitrato de amónio em emulsão, suspensão ou gel	3000	3000	b
6.1		Matérias tóxicas do grupo de embalagem I	0	a	0
6.2		Matérias infecciosas da categoria A (N.ºs ONU 2814 e 2900, excepto o material animal)	a	0	0
8		Matérias corrosivas do grupo de embalagem I	3000	a	b

^a Sem objecto.

^b As disposições do 1.10.3 não são aplicáveis, qualquer que seja a quantidade.

^c Um valor indicado nesta coluna só se aplica se for autorizado o transporte em cisternas em conformidade com a coluna (10) ou (12) do Quadro A do Capítulo 3.2. Para as matérias que não são autorizadas para o transporte em cisternas, a indicação nesta coluna é sem objecto.

^d Um valor indicado nesta coluna só se aplica se for autorizado o transporte a granel em conformidade com a coluna (10) ou (17) do Quadro A do Capítulo 3.2. Para as matérias que não são autorizadas para o transporte a granel, a indicação nesta coluna é sem objecto.

1.10.3.1.3 Para mercadorias perigosas da classe 7, matérias radioactivas de alto risco são aquelas cuja actividade é igual ou superior a um limite de segurança de transporte de 3000 A₂ por pacote (ver também 2.2.7.2.2.1), excepto para os seguintes radionuclídeos em que o limite de segurança de transporte é indicado no Quadro 1.10.3.1.3 abaixo.

Quadro 1.10.3.1.3 Limites de segurança para transporte de radionuclídeos específicos

Elemento	Radionuclídeo	Limite de Segurança de Transporte (TBq)
Amerício	Am-241	0.6
Ouro	Au-198	2
Cádmio	Cd-109	200
Califórnio	Cf-252	0.2
Cúrio	Cm-244	0.5
Cobalto	Co-57	7
Cobalto	Co-60	0.3
Césio	Cs-137	1
Ferro	Fe-55	8000
Germânio	Ge-68	7
Gadolínio	Gd-153	10
Iridio	Ir-192	0.8
Níquel	Ni-63	600
Paládio	Pd-103	900
Promécio	Pm-147	400
Polónio	Po-210	0.6
Plutónio	Pu-238	0.6

<i>Elemento</i>	<i>Radionuclídeo</i>	<i>Limite de Segurança de Transporte (TBq)</i>
Plutónio	Pu-239	0.6
Rádio	Ra-226	0.4
Ruténio	Ru-106	3
Selénio	Se-75	2
Estrôncio	Sr-90	10
Tálio	Tl-204	200
Túlio	Tm-170	200
Itérbio	Yb-169	3

1.10.3.1.4 Para as misturas de radionuclídeos, a determinação de que o limite de segurança de transporte foi atingido ou excedido pode ser calculado através da soma dos valores obtidos dividindo a actividade de cada radionuclídeo pelo limite de segurança de transporte do radionuclídeo em causa. Se a soma dos valores obtidos é inferior a 1, considera-se que o limite de radioactividade para a mistura não foi atingido, nem excedido.

O cálculo efectua-se pela seguinte fórmula:

$$\sum_i \frac{A_i}{T_i} < 1$$

em que:

A_i = actividade do radionuclídeo i , que está presente num pacote (TBq)

T_i = limite de segurança de transporte para o radionuclídeo i (TBq).

1.10.3.1.5 Quando as matérias radioactivas possuem riscos subsidiários de outras classes, os critérios do Quadro 1.10.3.1.2 também devem ser considerados (ver também 1.7.5).

1.10.3.2 PLANOS DE PROTECÇÃO FÍSICA

1.10.3.2.1 Os transportadores, os expedidores e as outras pessoas mencionadas no 1.4.2 e 1.4.3 intervenientes no transporte de mercadorias perigosas de alto risco (ver quadro 1.10.3.1.2) ou matérias radioactivas de alto risco (ver 1.10.3.1.3) devem adoptar e aplicar efectivamente um plano de protecção física que compreenda pelo menos os elementos definidos no 1.10.3.2.2.

1.10.3.2.2 Um plano de protecção física deve incluir pelo menos os seguintes elementos:

- (a) Atribuição específica de responsabilidades em matéria de protecção física a pessoas competentes e qualificadas que tenham a autoridade apropriada;
- (b) Registo das mercadorias perigosas ou dos tipos de mercadorias perigosas envolvidas;
- (c) Avaliação das operações correntes e dos riscos para a segurança pública que daí resultam, incluindo as paragens impostas pelas operações de transporte, a permanência das mercadorias perigosas nos veículos, cisternas e contentores imposta pelas condições de tráfego antes, durante e depois da deslocação, e o armazenamento intermédio temporário das mercadorias perigosas para fins de transferência modal ou de meio de transporte (transbordo), consoante o caso;
- (d) Claro enunciado das medidas que devem ser tomadas para reduzir os riscos para a segurança pública, tendo em conta as responsabilidades e as funções do interveniente, incluindo:
 - as actividades de formação;
 - as políticas de protecção física (p. ex.: as medidas em caso de ameaça agravada e o controlo em caso de recrutamento de empregados ou de afectação de empregados a certos postos, etc.);
 - as práticas operacionais (p. ex.: escolha e utilização de itinerários, quando conhecidos, acesso às mercadorias perigosas em armazenamento temporário definido em (c), proximidade de infra-estruturas vulneráveis, etc.);
 - os equipamentos e recursos a utilizar para reduzir os riscos para a segurança pública;
- (e) Procedimentos eficazes e actualizados para assinalar e fazer face a ameaças à segurança pública, violações da segurança pública ou incidentes conexos;
- (f) Procedimentos de avaliação e de teste dos planos de protecção física e procedimentos de verificação e de actualização periódicas dos planos;
- (g) Medidas com vista a garantir a integridade das informações relativas ao transporte contidas no plano de protecção física; e

- (h) Medidas com vista a garantir que a distribuição das informações relativas à operação de transporte contidas no plano de protecção física seja limitada às pessoas que delas tenham necessidade. Essas medidas não devem todavia impedir a comunicação das informações prescritas no ADR.

NOTA: Os transportadores, os expedidores e os destinatários devem colaborar entre si, bem como com as autoridades competentes, para trocar informações relativas a eventuais ameaças, para aplicar medidas de protecção física apropriadas e para reagir aos incidentes que ponham em perigo a segurança pública.

- 1.10.3.3 Devem estar instalados no veículo que transporte mercadorias perigosas de alto risco (ver quadro 1.10.3.1.2) ou matérias radioactivas de alto risco (ver 1.10.3.1.3) dispositivos, equipamentos ou sistemas de protecção que impeçam o seu roubo bem como da sua carga, e devem ser tomadas medidas que assegurem a permanente operacionalidade e eficácia desses dispositivos de protecção. A aplicação dessas medidas não pode comprometer as intervenções de socorro em caso de emergência.

NOTA: Quando apropriado e quando os equipamentos necessários estiverem já instalados, devem ser utilizados sistemas de telemetria ou outros métodos ou dispositivos de seguimento que permitam monitorizar os movimentos das mercadorias perigosas de alto risco (ver quadro 1.10.3.1.2) ou matérias radioactivas de alto risco (ver 1.10.3.1.3).

- 1.10.4 Em conformidade com as disposições do 1.1.3.6, as prescrições dos 1.10.1, 1.10.2, 1.10.3 e 8.1.2.1 (d) não se aplicam quando as quantidades transportadas em volumes a bordo de uma unidade de transporte não excedam as previstas no 1.1.3.6.3, à excepção dos N.ºs ONU 0104, 0237, 0255, 0267, 0289, 0361, 0365, 0366, 0440, 0441, 0455, 0456 e 0500 e com excepção dos N.ºs ONU 2910 e 2911, se o limite de actividade exceder o valor A_2 (ver primeiro travessão do 1.1.3.6.2). Além disso, as prescrições dos 1.10.1, 1.10.2, 1.10.3 e 8.1.2.1 (d) também não se aplicam quando as quantidades transportadas em cisterna ou a granel não sejam superiores às previstas no 1.1.3.6.3. Além disso, as disposições do presente capítulo não se aplicam ao transporte do N.º ONU 2912 MATÉRIA RADIOACTIVA, BAIXA ACTIVIDADE ESPECÍFICA (LSA-I) e do N.º ONU 2913 MATÉRIA RADIOACTIVA, OBJECTO CONTAMINADO SUPERFICIALMENTE (SCO-I).

- 1.10.5 Para as matérias radioactivas, as disposições do presente capítulo são consideradas como satisfeitas quando as disposições da Convenção sobre a Protecção Física das Matérias Nucleares³, e da circular da AIEA sobre “A protecção física de matérias e das instalações nucleares”⁴ forem aplicadas.

³ INFCIRC/274/Rev.1, AIEA, Viena (1980).

⁴ INFCIRC/225/Rev.4 (rectificado), AIEA, Viena (1999).

Parte 2 CLASSIFICAÇÃO

Capítulo 2.1 DISPOSIÇÕES GERAIS

2.1.1 INTRODUÇÃO

2.1.1.1 As classes de mercadorias perigosas do ADR são as seguintes:

Classe 1	Matérias e objetos explosivos
Classe 2	Gases
Classe 3	Líquidos inflamáveis
Classe 4.1	Matérias sólidas inflamáveis, matérias auto-reactivas, matérias que polimerizam e matérias explosivas dessensibilizadas sólidas
Classe 4.2	Matérias sujeitas a inflamação espontânea
Classe 4.3	Matérias que, em contacto com água, libertam gases inflamáveis
Classe 5.1	Matérias comburentes
Classe 5.2	Peróxidos orgânicos
Classe 6.1	Matérias tóxicas
Classe 6.2	Matérias infecciosas
Classe 7	Matérias radioactivas
Classe 8	Matérias corrosivas
Classe 9	Matérias e objetos perigosos diversos

2.1.1.2 Cada rubrica das diferentes classes é afectada a um número ONU. Os tipos de rubrica utilizados são os seguintes:

- A. Rubricas individuais para as matérias e objetos bem definidos, as quais compreendem rubricas abrangendo vários isómeros, por exemplo:
- Nº ONU 1090 ACETONA
 - Nº ONU 1104 ACETATOS DE AMILO
 - Nº ONU 1194 NITRITO DE ETILO EM SOLUÇÃO
- B. Rubricas genéricas para grupos bem definidos de matérias ou de objetos, que não sejam rubricas n.s.a., por exemplo:
- Nº ONU 1133 ADESIVOS
 - Nº ONU 1266 PRODUTOS PARA PERFUMARIA
 - Nº ONU 2757 CARBAMATO PESTICIDA SÓLIDO TÓXICO
 - Nº ONU 3101 PERÓXIDO ORGÂNICO DO TIPO B, LÍQUIDO.
- C. Rubricas n.s.a. específicas cobrindo os grupos de matérias ou de objetos com uma natureza química ou técnica particular, que não sejam expressamente enumeradas, por exemplo:
- Nº ONU 1477 NITRATOS INORGÂNICOS, N.S.A.
 - Nº ONU 1987 ÁLCOOIS, N.S.A.
- D. Rubricas n.s.a. gerais cobrindo os grupos de matérias ou de objetos que tenham uma ou várias propriedades gerais perigosas, que não sejam expressamente enumeradas, por exemplo:
- Nº ONU 1325 SÓLIDO ORGÂNICO, INFLAMÁVEL, N.S.A.
 - Nº ONU 1993 LÍQUIDO INFLAMÁVEL, N.S.A.

As rubricas B, C e D são definidas como rubricas colectivas.

2.1.1.3 Para efeitos de embalagem, as matérias que não sejam das classes 1, 2, 5.2, 6.2 e 7, e as matérias que não sejam auto-reactivas da classe 4.1, são afectadas a grupos de embalagem de acordo com o grau de perigo que elas apresentem:

- Grupo de embalagem I: Matérias muito perigosas
- Grupo de embalagem II: Matérias medianamente perigosas
- Grupo de embalagem III: Matérias levemente perigosas

O ou os grupos de embalagem nos quais uma matéria é afectada, estão indicados no Quadro A do Capítulo 3.2.

Aos objetos não são atribuídos grupos de embalagem. Para efeitos de embalagem qualquer requisito referente um nível específico de desempenho de embalagem é definido pela instrução de embalagem aplicável.

2.1.2 PRINCÍPIOS DA CLASSIFICAÇÃO

2.1.2.1 As mercadorias perigosas cobertas pelo título de uma classe são definidas em função das suas propriedades, de acordo com a subsecção 2.2.x.1 da classe correspondente. A afectação de uma mercadoria perigosa a uma classe e a um grupo de embalagem efectua-se segundo os critérios enunciados na referida subsecção 2.2.x.1. A atribuição de um ou vários riscos subsidiários a uma matéria ou a um objecto perigoso efectua-se segundo os critérios da classe ou classes que correspondam a esses riscos, mencionados na subsecção ou subsecções 2.2.x.1 apropriadas.

- 2.1.2.2** Todas as rubricas de mercadorias perigosas estão enumeradas no Quadro A do Capítulo 3.2 por ordem numérica do seu número ONU. Este quadro contém as informações pertinentes sobre as mercadorias enumeradas como o nome, a classe, o grupo ou grupos de embalagem, a etiqueta ou etiquetas a colocar, e as disposições sobre embalagem e transporte⁵. As matérias enumeradas pelo nome na coluna (2) do Quadro A do Capítulo 3.2 devem ser transportadas de acordo com a sua classificação no Quadro A ou nas condições especificadas no 2.1.2.8.
- 2.1.2.3** Uma matéria pode conter impurezas técnicas (por exemplo, as resultantes do processo de produção) ou aditivos utilizados para a estabilização ou outros que não afectam a sua classificação. No entanto, uma matéria expressamente mencionada, ou seja, que aparece como rubrica individual no Quadro A do Capítulo 3.2, contendo impurezas técnicas ou aditivos utilizados para a estabilização ou outras que afectam a sua classificação deve ser considerada uma solução ou uma mistura (ver 2.1.3.3)
- 2.1.2.4** As mercadorias perigosas enumeradas ou definidas nas subsecções 2.2.x.2 de cada classe não são admitidas a transporte.
- 2.1.2.5** As mercadorias que não sejam expressamente mencionadas, ou seja, aquelas que não figuram enquanto rubricas individuais no Quadro A do Capítulo 3.2 e que não são enumeradas nem definidas em uma das subsecções 2.2.x.2 acima mencionadas, devem ficar afectadas à classe adequada, de acordo com os procedimentos da secção 2.1.3. Além disso, devem ser determinados o risco subsidiário, se aplicável, e o grupo de embalagem, se aplicável. Uma vez estabelecida a classe, o risco subsidiário, se aplicável, e o grupo de embalagem, se aplicável, deve ser determinado o número ONU adequado. As árvores de decisão previstas nas subsecções 2.2.x.3 (lista de rubricas colectivas) no final de cada classe indicam os parâmetros adequados que permitem escolher a rubrica colectiva apropriada (Nº ONU). Em todos os casos, escolher-se-á, de acordo com a hierarquia indicada em 2.1.1.2 pelas letras B, C e D, respectivamente, a rubrica colectiva mais específica abrangendo as propriedades da matéria ou do objecto. Se a matéria ou o objecto não puderem ser classificados por rubricas do tipo B ou C conforme 2.1.1.2, então, e apenas para estes casos, serão classificados numa rubrica do tipo D.
- 2.1.2.6** Com base nos procedimentos de ensaio do Capítulo 2.3 e nos critérios apresentados nas subsecções 2.2.x.1 das diferentes classes, é possível determinar, conforme especificado nas referidas subsecções, que uma matéria, solução ou mistura de uma certa classe, expressamente mencionada no Quadro A do Capítulo 3.2, não satisfaz os critérios dessa classe. Nesse caso, a matéria, solução ou mistura não deve fazer parte dessa classe.
- 2.1.2.7** Para fins de classificação, as matérias que tenham um ponto de fusão ou um ponto de fusão inicial inferior ou igual a 20 °C a uma pressão de 101,3 kPa devem ser consideradas como líquidos. Uma matéria viscosa cujo ponto de fusão específico não possa ser definido deve ser submetida ao ensaio ASTM D 4359-90 ou ao ensaio da determinação da fluidez (ensaio do penetómetro) previsto no 2.3.4.
- 2.1.2.8** Um expedidor que tenha identificado, com base nos dados dos ensaios, que uma matéria enumerada pelo nome na coluna (2) do Quadro A do Capítulo 3.2 satisfaz os critérios de classificação de uma classe não identificada na coluna (3a) ou (5) do Quadro A do Capítulo 3.2, pode, com a aprovação da autoridade competente, expedir a matéria:
- Sob a rubrica colectiva mais adequada indicada nas subsecções 2.2.x.3 reflectindo todos os perigos; ou
 - Sob o mesmo número ONU e designação, mas com informações adicionais de comunicação de perigo, conforme aplicável, para reflectir o ou os riscos subsidiários adicional (documentação, etiquetas, placas-etiqueta), desde que a classe permaneça inalterada e que quaisquer outras condições de transporte (por exemplo, limitação de quantidade, as disposições relativas às embalagens e às cisternas), que se aplicariam normalmente às matérias que possuam uma tal combinação de perigos, são os mesmos que os aplicáveis à matéria indicada.

NOTA 1: A autoridade competente que concede a aprovação pode ser a autoridade competente de qualquer Parte contratante do ADR que possa igualmente reconhecer uma aprovação concedida pela autoridade competente de um país que não seja Parte contratante do ADR desde que esta aprovação tenha sido concedida em conformidade com os procedimentos aplicáveis de acordo com o RID, ADR, ADN, do Código IMDG ou das Instruções Técnicas da OACI.

NOTA 2: Quando uma autoridade competente conceder essas aprovações, deve informar o Subcomité de peritos do transporte de mercadorias perigosas da ONU e apresentar uma proposta de alteração à Lista de Mercadorias Perigosas do Regulamento tipo da ONU. Caso a proposta de alteração seja rejeitada, a autoridade competente deve retirar a sua aprovação.

NOTA 3: Para o transporte em conformidade com o 2.1.2.8, ver 5.4.1.1.20.

⁵ Nota do Secretariado do WP.15 da ONU: Uma lista alfabética destas rubricas foi preparada pelo secretariado e é reproduzida no Quadro B do Capítulo 3.2. Este quadro não é uma parte oficial do ADR.

2.1.3 CLASSIFICAÇÃO DAS MATÉRIAS, INCLUINDO SOLUÇÕES E MISTURAS (TAIS COMO PREPARAÇÕES E RESÍDUOS) QUE NÃO SEJAM EXPRESSAMENTE MENCIONADAS

2.1.3.1 As matérias, incluindo as soluções e as misturas, que não sejam expressamente mencionadas devem ser classificadas em função do seu grau de perigo de acordo com os critérios indicados na subsecção 2.2.x.1 das diferentes classes. O perigo, ou perigos, apresentados por uma matéria devem ser determinados com base nas suas características físicas e químicas e nas suas propriedades fisiológicas. Estas características e propriedades também devem ser tidas em conta quando a experiência conduz a uma afectação mais restritiva.

2.1.3.2 Uma matéria que não seja expressamente mencionada no Quadro A do Capítulo 3.2, apresentando um único perigo, deve ser classificada na classe adequada sob uma rubrica colectiva constante da subsecção 2.2.x.3 da referida classe.

2.1.3.3 Se uma solução ou uma mistura cumprindo os critérios de classificação do ADR constituída por uma só matéria predominante, expressamente mencionada no Quadro A do Capítulo 3.2, e uma ou mais matérias não sujeitas a ADR ou vestígios de uma ou mais matérias expressamente mencionadas no Quadro A do Capítulo 3.2, o número ONU e a designação oficial de transporte da matéria principal mencionada no Quadro A do Capítulo 3.2 devem ser-lhes atribuídos, excepto se:

- (a) a solução ou a mistura esteja expressamente mencionada no Quadro A do Capítulo 3.2; ou
- (b) o nome e a descrição da matéria expressamente mencionada no Quadro A do Capítulo 3.2 indicar especificamente que se aplica unicamente à matéria pura;
- (c) a classe, o código de classificação, o grupo de embalagem ou o estado físico da solução ou mistura seja diferente da matéria expressamente mencionada no Quadro A do Capítulo 3.2; ou
- (d) as características de perigo e as propriedades da solução ou mistura exigir medidas de intervenção em caso de emergência que sejam diferentes das exigidas para a matéria expressamente mencionada no Quadro A do Capítulo 3.2.

Nos casos acima indicados, excepto o descrito na alínea a), a solução ou a mistura deve ser classificada como uma matéria expressamente mencionada, na classe adequada e numa rubrica colectiva constante da subsecção 2.2.x.3 da referida classe, tendo em conta os riscos subsidiários eventualmente apresentados, excepto quando não correspondam aos critérios de nenhuma classe, não ficando neste caso submetida ao ADR.

2.1.3.4 As soluções e misturas contendo uma matéria de uma das rubricas mencionadas em 2.1.3.4.1 ou em 2.1.3.4.2 devem ser classificadas em conformidade com as disposições destes parágrafos.

2.1.3.4.1 As soluções e as misturas contendo uma das seguintes matérias expressamente indicadas devem ser sempre classificadas na mesma rubrica da matéria que elas contenham, desde que não apresentem as características de perigo indicadas em 2.1.3.5.3:

- Classe 3
Nº ONU 1921 PROPILENOIMINA ESTABILIZADA; Nº ONU 3064 NITROGLICERINA EM SOLUÇÃO ALCOÓLICA, com mais de 1% e no máximo 5% de nitroglicerina.
- Classe 6.1
Nº ONU 1051 CIANETO DE HIDROGÉNIO ESTABILIZADO com menos de 3% de água; Nº ONU 1185 ETILENOIMINA ESTABILIZADA; Nº ONU 1259 NÍQUEL-TETRACARBONILO; Nº ONU 1613 CIANETO DE HIDROGÉNIO EM SOLUÇÃO AQUOSA (ACIDO CIANÍDRICO EM SOLUÇÃO AQUOSA), com 20%, no máximo, de cianeto de hidrogénio; Nº ONU 1614 CIANETO DE HIDROGÉNIO ESTABILIZADO, com 3%, no máximo, de água e absorvido num material poroso inerte; Nº ONU 1994 FERRO-PENTACARBONILO; Nº ONU 2480 ISOCIANATO DE METILO; Nº ONU 2481 ISOCIANATO DE ETILO; Nº ONU 3294 CIANETO DE HIDROGÉNIO EM SOLUÇÃO ALCOÓLICA, com 45%, no máximo, de cianeto de hidrogénio.
- Classe 8
Nº ONU 1052 FLUORETO DE HIDROGÉNIO ANIDRO; Nº ONU 1744 BROMO ou Nº ONU 1744 BROMO EM SOLUÇÃO; Nº ONU 1790 ÁCIDO FLUORÍDRICO, com 85%, no máximo de fluoreto de hidrogénio; Nº ONU 2576 OXIBROMETO DE FÓSFORO FUNDIDO.

2.1.3.4.2 As soluções e misturas contendo uma matéria de uma das seguintes rubricas da classe 9:

- Nº ONU 2315 DIFENILOS POLICLORADOS LÍQUIDOS;
- Nº ONU 3151 DIFENILOS POLI-HALOGENADOS LÍQUIDOS;
- Nº ONU 3151 MONOMETILDIFENILMETANOS HALOGENADOS LÍQUIDOS;
- Nº ONU 3151 TERFENILOS POLI-HALOGENADOS LÍQUIDOS;
- Nº ONU 3152 DIFENILOS POLI-HALOGENADOS SÓLIDOS;
- Nº ONU 3152 MONOMETILDIFENILMETANOS HALOGENADOS SÓLIDOS;
- Nº ONU 3152 TERFENILOS POLI-HALOGENADOS SÓLIDOS; ou
- Nº ONU 3432 DIFENILOS POLICLORADOS SÓLIDOS

devem ser sempre classificadas na mesma rubrica da classe 9, desde que:

- não contenham outros compostos perigosos que não sejam compostos do grupo de embalagem III das classes 3, 4.1, 4.2, 4.3, 5.1, 6.1 ou 8; e
- não apresentem as características de perigo indicadas em 2.1.3.5.3.

- 2.1.3.5** As matérias que não sejam expressamente mencionadas no Quadro A do Capítulo 3.2, contendo mais do que uma característica de perigo, e as soluções ou misturas cumprindo os critérios de classificação do ADR contendo várias matérias perigosas devem ser classificadas numa rubrica colectiva (ver 2.1.2.5) e num grupo de embalagem da classe adequada, em conformidade com as suas características de perigo. Esta classificação deve ser feita, consoante as características de perigo do seguinte modo:
- 2.1.3.5.1** As características físicas, químicas e propriedades fisiológicas devem ser determinadas por medida ou cálculo e, a matéria, a solução ou a mistura devem ser classificadas segundo os critérios mencionados nas subsecções 2.2.x.1 das diferentes classes.
- 2.1.3.5.2** Se essa determinação não for possível sem ocasionar custos ou dificuldades desproporcionados (por exemplo para certos resíduos), a matéria, a solução ou a mistura deve ser classificada na classe do componente que apresentar o perigo preponderante.
- 2.1.3.5.3** Se as características de perigo da matéria, da solução ou da mistura pertencem às várias classes ou grupos de matérias abaixo indicadas, a matéria, a solução ou a mistura deve ser então classificada na classe ou grupo de matérias correspondente ao perigo preponderante, na seguinte ordem de importância:
- (a) Matérias da classe 7 (salvo as matérias radioactivas em pacotes isentos para as quais, excepto para o N.º ONU 3507 HEXAFLUORETO DE URÂNIO, MATÉRIAS RADIOACTIVAS, PACOTE ISENTO, a disposição especial 290 do Capítulo 3.3 se aplica ou as outras características de perigo devam ser consideradas como preponderantes);
 - (b) Matérias da classe 1;
 - (c) Matérias da classe 2;
 - (d) Matérias explosivas dessensibilizadas líquidas da classe 3;
 - (e) Matérias auto-reactivas e matérias explosivas dessensibilizadas sólidas da classe 4.1;
 - (f) Matérias pirofóricas da classe 4.2;
 - (g) Matérias da classe 5.2;
 - (h) Matérias da classe 6.1 que satisfaçam os critérios de toxicidade à inalação do grupo de embalagem I (as matérias que satisfaçam os critérios de classificação da classe 8 e que apresentem uma toxicidade à inalação de poeiras e vapores (CL₅₀) correspondente ao grupo de embalagem I mas cuja toxicidade à ingestão ou à absorção cutânea só corresponda ao grupo de embalagem III ou que apresente um grau de toxicidade menos elevado, devem ser classificadas na classe 8);
 - (i) Matérias infecciosas da classe 6.2.
- 2.1.3.5.4** Se as características de perigo da matéria pertencem a várias classes ou grupos de matérias que não constam no 2.1.3.5.3 anterior, ela deve ser classificada segundo o mesmo procedimento, mas a classe adequada deve ser escolhida em função do quadro de preponderância dos perigos em 2.1.3.10.
- 2.1.3.5.5** Se a matéria a transportar for um resíduo cuja composição não seja conhecida com exactidão, a sua afectação a um número ONU e a um grupo de embalagem em conformidade com o 2.1.3.5.2 pode ser baseada nos conhecimentos do expedidor em relação ao resíduo, assim como todos os dados técnicos e dados de segurança disponíveis, tais como os exigidos pela legislação em vigor relativa à segurança e ao ambiente⁶.

Em caso de dúvida, deve ser escolhido o grau de perigo mais elevado.

Se, no entanto, com base nos conhecimentos da composição do resíduo e das propriedades físicas e químicas dos componentes identificados, for possível demonstrar que as propriedades do resíduo não correspondem às propriedades do grupo de embalagem I, o resíduo pode ser classificado por defeito na rubrica n.s.a. mais adequada do grupo de embalagem II. No entanto, caso se saiba que o resíduo apenas possui propriedades perigosas para o ambiente, pode ser afectado ao grupo de embalagem III sob os N.º s ONU 3077 ou 3082.

Este procedimento não pode ser aplicado para os resíduos que contenham matérias mencionadas no 2.1.3.5.3, matérias da classe 4.3, matérias enumeradas no 2.1.3.7. ou matérias que não sejam admitidas a transporte em conformidade com o 2.2.x.2.

⁶ Tal legislação é por exemplo a Decisão 2000/532/CE da Comissão, de 3 de Maio de 2000, que substitui a Decisão 94/3/CE, que estabelece uma lista de resíduos em conformidade com a alínea a) do artigo 1.º da Directiva 75/442/CEE do Conselho relativa aos resíduos e a Decisão 94/904/CE do Conselho, que estabelece uma lista de resíduos perigosos em conformidade com o n.º 4 do artigo 1.º da Directiva 91/689/CEE relativa aos resíduos perigosos (Jornal Oficial da União Europeia n.º L 226 de 6 de Setembro de 2000, p. 3); e a Directiva 2008/98/CE do Parlamento Europeu e do Conselho, de 19 de Novembro de 2008, relativa aos resíduos e que revoga certas Directivas ("Jornal Oficial da União Europeia" n.º L312 de 22 de Novembro de 2008, páginas 3-30).

- 2.1.3.6** Deve sempre escolher-se a rubrica colectiva mais específica (ver 2.1.2.5), ou seja, não optar por uma rubrica n.s.a. geral quando seja possível aplicar uma rubrica genérica ou uma rubrica n.s.a. específica.
- 2.1.3.7** As soluções e misturas de matérias comburentes ou de matérias que apresentem um risco subsidiário de comburência podem ter propriedades explosivas. Nesse caso, elas só podem ser admitidas a transporte se satisfizerem as prescrições aplicáveis à classe 1.
- 2.1.3.8** As matérias das classes 1 a 6.2, 8 e 9, diferentes das afectas aos N.ºs ONU 3077 ou 3082, cumprindo os critérios do 2.2.9.1.10 são consideradas, além dos perigos das classes 1 a 6.2, 8 e 9 que elas representam, como matérias perigosas para o ambiente. As outras matérias que não satisfazem os critérios de nenhuma outra classe, mas cumprem os critérios do 2.2.9.1.10 devem ser afectadas aos N.ºs ONU 3077 ou 3082, conforme o caso.
- 2.1.3.9** Os resíduos que não correspondem aos critérios das classes 1 a 9 mas que são abrangidos pela *Convenção de Basileia relativa ao controle dos movimentos transfronteiriços de resíduos perigosos e a sua eliminação* podem ser transportados sob os números ONU 3077 ou 3082.

2.1.3.10 Quadro de ordem de preponderância dos perigos

Classe e grupo de embalagem	4.1, II	4.1, III	4.2, II	4.2, III	4.3, I	4.3, II	4.3, III	5.1, I	5.1, II	5.1, III	6.1, I DERM	6.1, I ORAL	6.1, II	6.1, III	8, I	8, II	8, III	9
3, I	SOL LIQ 4.1 3, I	SOL LIQ 4.1 3, I	SOL LIQ 4.2 3, I	SOL LIQ 4.2 3, I	4.3, I	4.3, I	4.3, I	SOL LIQ 5.1, I 3, I	SOL LIQ 5.1, I 3, I	SOL LIQ 5.1, I 3, I	3, I	3, I	3, I	3, I	3, I	3, I	3, I	3, I
3, II	SOL LIQ 4.1 3, II	SOL LIQ 4.1 3, II	SOL LIQ 4.2 3, II	SOL LIQ 4.2 3, II	4.3, I	4.3, II	4.3, II	SOL LIQ 5.1, I 3, I	SOL LIQ 5.1, II 3, II	SOL LIQ 5.1, II 3, II	3, I	3, I	3, II	3, II	8, I	3, II	3, II	3, II
3, III	SOL LIQ 4.1 3, II	SOL LIQ 4.1 3, III	SOL LIQ 4.2 3, II	SOL LIQ 4.2 3, III	4.3, I	4.3, II	4.3, III	SOL LIQ 5.1, I 3, I	SOL LIQ 5.1, II 3, II	SOL LIQ 5.1, III 3, III	6.1, I	6.1, I	6.1, II	3, III */	8, I	8, II	3, III	3, III
4.1, II			4.2, II	4.2, II	4.3, I	4.3, II	4.3, II	5.1, I	4.1, II	4.1, II	6.1, I	6.1, I	SOL LIQ 4.1, II 6.1, II	SOL LIQ 4.1, II 6.1, II	8, I	SOL LIQ 4.1, II 8, II	SOL LIQ 4.1, II 8, II	4.1, II
4.1, III			4.2, II	4.2, III	4.3, I	4.3, II	4.3, III	5.1, I	4.1, II	4.1, III	6.1, I	6.1, I	6.1, II	SOL LIQ 4.1, III 6.1, III	8, I	8, II	SOL LIQ 4.1, III 8, III	4.1, III
4.2, II					4.3, I	4.3, II	4.3, II	5.1, I	4.2, II	4.2, II	6.1, I	6.1, I	4.2, II	4.2, II	8, I	4.2, II	4.2, II	4.2, II
4.2, III					4.3, I	4.3, II	4.3, III	5.1, I	5.1, II	4.2, III	6.1, I	6.1, I	6.1, II	4.2, III	8, I	8, II	4.2, III	4.2, III
4.3, I								5.1, I	4.3, I	4.3, I	6.1, I	4.3, I	4.3, I	4.3, I	4.3, I	4.3, I	4.3, I	4.3, I
4.3, II								5.1, I	4.3, II	4.3, II	6.1, I	4.3, I	4.3, II	4.3, II	8, I	4.3, II	4.3, II	4.3, II
4.3, III								5.1, I	5.1, II	4.3, III	6.1, I	6.1, I	6.1, II	4.3, III	8, I	8, II	4.3, III	4.3, III
5.1, I											5.1, I	5.1, I	5.1, I	5.1, I	5.1, I	5.1, I	5.1, I	5.1, I
5.1, II											6.1, I	5.1, I	5.1, II	5.1, II	8, I	5.1, II	5.1, II	5.1, II
5.1, III											6.1, I	6.1, I	6.1, II	5.1, III	8, I	8, II	5.1, III	5.1, III
6.1, I DERM															SOL LIQ 6.1, I 8, I	6.1, I	6.1, I	6.1, I
6.1, I ORAL															SOL LIQ 6.1, I 8, I	6.1, I	6.1, I	6.1, I
6.1, II INAL															SOL LIQ 6.1, I 8, I	6.1, II	6.1, II	6.1, II
6.1, II DERM															SOL LIQ 6.1, I 8, I	SOL LIQ 6.1, II 8, II	6.1, II	6.1, II
6.1, II ORAL															8, I	SOL LIQ 6.1, II 8, II	6.1, II	6.1, II
6.1, III															8, I	8, II	8, III	6.1, III
8, I																		8, I
8, II																		8, II
8, III																		8, III
			SOL = matérias e misturas sólidas LIQ = matérias, misturas e soluções líquidas DERM = toxicidade à absorção cutânea ORAL= toxicidade à ingestão INAL = toxicidade à inalação */ Classe 6.1 para os pesticidas.															

NOTA 1: Exemplos ilustrativos da utilização do quadro:**Classificação de uma única matéria**

Descrição da matéria antes de ser classificada:

Uma amina que não é expressamente mencionada e que corresponde aos critérios da classe 3, grupo de embalagem II, assim como, aos critérios da classe 8, grupo de embalagem I.

Método:

A intersecção da linha 3 II com a coluna 8 I dá 8 I.

Esta amina deve portanto ser classificada na classe 8 sob:

Nº ONU 2734 AMINAS LÍQUIDAS, CORROSIVAS, INFLAMÁVEIS, N.S.A. ou Nº ONU 2734 POLLAMINAS LÍQUIDAS, CORROSIVAS, INFLAMÁVEIS, N.S.A., grupo de embalagem I.

Classificação de uma mistura

Descrição da mistura antes de ser classificada:

Mistura composta por um líquido inflamável da classe 3, grupo de embalagem III, por uma matéria tóxica da classe 6.1, grupo de embalagem II, e por uma matéria corrosiva da classe 8, grupo de embalagem I.

Método:

A intersecção da linha 3 III com a coluna 6.1 II dá 6.1 II.

A intersecção da linha 6.1 II com a coluna 8 I dá 8 I LIQ.

Esta mistura, na ausência de uma definição mais precisa, deve portanto ser classificada na classe 8 sob:

Nº ONU 2922 LÍQUIDO CORROSIVO TÓXICO, N.S.A., grupo de embalagem I.

NOTA 2: Exemplos de classificação de soluções e de misturas numa classe e num grupo de embalagem:

Uma solução de fenol da classe 6.1, (II), em benzeno da classe 3, (II) deve ser classificada na classe 3, (II); esta solução deve classificar-se no Nº ONU 1992 LÍQUIDO INFLAMÁVEL, TÓXICO, N.S.A., classe 3, (II), devido à toxicidade do fenol.

Uma mistura sólida de arseniato de sódio da classe 6.1, (II) e de hidróxido de sódio da classe 8, (II), deve classificar-se no Nº ONU 3290 SÓLIDO INORGÂNICO TÓXICO, CORROSIVO, N.S.A., da classe 6.1 (II).

Uma solução de naftaleno em bruto ou refinada, da classe 4.1, (III) em gasolina da classe 3, (II), deve classificar-se no Nº ONU 3295 HIDROCARBONETOS LÍQUIDOS, N.S.A., da classe 3, (II).

Uma mistura de hidrocarbonetos da classe 3, (III), e de difenilos policlorados (PCB) da classe 9, (II), deve classificar-se no Nº ONU 2315 DIFENILOS POLICLORADOS LÍQUIDOS ou Nº ONU 3432 DIFENILOS POLICLORADOS SÓLIDOS da classe 9, (II).

Uma mistura de propilenoimina da classe 3 e de difenilos policlorados (PCB) da classe 9, (II), deve classificar-se no Nº ONU 1921 PROPILENOIMINA ESTABILIZADA da classe 3.

2.1.4 CLASSIFICAÇÃO DE AMOSTRAS

2.1.4.1 Quando a classe de uma matéria não é conhecida com precisão e esta matéria é transportada a fim de ser submetida a outros ensaios, deve-lhe ser atribuída uma classe, uma designação oficial de transporte e um número ONU provisórios, em função dos conhecimentos que o expedidor tenha sobre a matéria e em conformidade com:

- (a) os critérios de classificação do Capítulo 2.2; e
- (b) as disposições do presente capítulo.

Deve optar-se pelo grupo de embalagem mais rigoroso, que corresponda à designação oficial de transporte escolhida.

Logo que esta disposição seja aplicada, a designação oficial de transporte deve ser completada com a palavra “AMOSTRA” (por exemplo, LÍQUIDO INFLAMÁVEL N.S.A., AMOSTRA). Em certos casos, quando existe uma designação oficial de transporte específica para uma amostra de matéria que se julga satisfazer determinados critérios de classificação (por exemplo, AMOSTRA DE GASES NÃO COMPRIMIDO INFLAMÁVEL, Nº ONU 3167), deve utilizar-se essa designação oficial de transporte. Quando se utiliza uma rubrica N.S.A. para transportar uma amostra, não é necessário juntar à designação oficial de transporte o nome técnico, conforme previsto na disposição especial 274 do Capítulo 3.3.

2.1.4.2 As amostras de matéria devem ser transportadas segundo as prescrições aplicáveis à designação oficial provisória, na condição de:

- (a) que a matéria não seja considerada como uma matéria não admitida a transporte de acordo com as subsecções 2.2.x.2 do Capítulo 2.2 ou de acordo com o Capítulo 3.2;
- (b) que a matéria não seja considerada como uma matéria que corresponda aos critérios aplicáveis à classe 1, ou como uma matéria infecciosa ou radioactiva;
- (c) que a matéria satisfaça as prescrições de 2.2.41.1.15 ou 2.2.52.1.9, consoante se trate, respectivamente, de uma matéria auto-reactiva ou de um peróxido orgânico;
- (d) que a amostra seja transportada numa embalagem combinada com uma massa líquida por volume igual ou inferior a 2,5 kg; e

(e) que a matéria não seja embalada com outras mercadorias.

2.1.5 CLASSIFICAÇÃO DAS EMBALAGENS, DESCARTADAS, VAZIAS, POR LIMPAR

As embalagens vazias, grandes embalagens ou GRG, ou as suas partes, transportadas para eliminação, reciclagem ou recuperação dos seus materiais, com excepção do acondicionamento, reparação, manutenção de rotina, reconstrução ou reutilização, podem ser afectadas ao N.º ONU 3509 se cumprirem os requisitos para esta rubrica.

Capítulo 2.2 DISPOSIÇÕES PARTICULARES PARA AS DIVERSAS CLASSES

2.2.1 CLASSE 1 MATÉRIAS E OBJETOS EXPLOSIVOS

2.2.1.1 CRITÉRIOS

2.2.1.1.1 São matérias e objetos no sentido da classe 1:

- (a) Matérias explosivas: matérias sólidas ou líquidas (ou misturas de matérias) que são susceptíveis, por reacção química, de libertar gases a uma temperatura, a uma pressão e a uma velocidade tais que podem causar danos nas imediações.
- (b) Matérias pirotécnicas: matérias ou misturas de matérias destinadas a produzir um efeito calorífico, luminoso, sonoro, gasoso ou fumígeno, ou uma combinação destes efeitos, na sequência de reacções químicas exotérmicas auto-sustentadas não detonantes.

NOTA 1: As matérias que não são, por si só, matérias explosivas, mas que podem formar misturas explosivas de gases, vapores ou poeiras, não são matérias da classe 1.

NOTA 2: São igualmente excluídas da classe 1 as matérias explosivas humedecidas com água ou com álcool cujo teor em água ou álcool ultrapasse os valores limites especificados e as que contenham plastificantes — estas matérias explosivas são incluídas nas classes 3 ou 4.1 - bem como as matérias explosivas que, atendendo ao seu risco principal, são incluídas na classe 5.2.

- (c) Objetos explosivos: objetos que contêm uma ou várias matérias explosivas ou pirotécnicas.

NOTA: Os engenhos que contêm matérias explosivas ou matérias pirotécnicas em quantidade tão fraca ou de uma natureza tal que a sua ignição ou a sua iniciação por inadvertência ou por acidente durante o transporte não provoque qualquer manifestação exterior ao engenho que se traduza por projecções, incêndio, libertação de fumo ou de calor ou por um ruído forte não estão submetidos às prescrições da classe 1.

- (d) Matérias e objetos não mencionados em (a) ou em (b), que são fabricados com vista a produzir um efeito prático por explosão ou com fins pirotécnicos.

Para efeitos da Classe 1, entende-se por:

Fleumatizado, o estado resultante da adição de uma substância (ou "fleumatizador") a uma matéria explosiva, a fim de aumentar a segurança durante o manuseamento e o transporte. A fleumatização torna a matéria explosiva insensível ou menos sensível aos fenómenos seguintes: calor, choque, impacto, percussão ou atrito. Os agentes fleumatizantes tipo incluem, cera, papel, água, polímeros (clorofluoropolímeros, por exemplo), álcool e óleos (vaselina e parafina por exemplo), porém não se limitam a estes.

2.2.1.1.2 Qualquer matéria ou objecto que tenha, ou que se suspeite que tenha propriedades explosivas, deve ser considerada a sua afectação à classe 1 de acordo com os ensaios, modos de procedimento e critérios estipulados na primeira parte do Manual de Ensaios e de Critérios.

Uma matéria ou um objecto afecto à classe 1, só é admitido a transporte se tiver sido incluído numa denominação e numa rubrica n.s.a. do Quadro A do Capítulo 3.2 e se satisfizer os critérios do Manual de Ensaios e de Critérios.

2.2.1.1.3 As matérias e objetos da classe 1 devem ser incluídos num N.º ONU e numa denominação ou numa rubrica n.s.a. do Quadro A do Capítulo 3.2. A interpretação das denominações das matérias e dos objetos do Quadro A do Capítulo 3.2 deve ser baseada no glossário constante do 2.2.1.4.

As amostras de matérias ou objetos explosivos novos ou existentes, transportados para fins de, nomeadamente, ensaios, classificação, investigação e desenvolvimento, controle de qualidade ou enquanto amostras comerciais, que não sejam explosivos iniciadores, podem ser incluídos na rubrica N.º ONU 0190 "AMOSTRAS DE EXPLOSIVOS".

A afectação de matérias e objetos não expressamente mencionados no Quadro A do Capítulo 3.2 numa rubrica n.s.a. ou no N.º ONU 0190 "AMOSTRAS DE EXPLOSIVOS", bem como de certas matérias cujo transporte está subordinado a uma autorização especial da autoridade competente nos termos das disposições especiais previstas na coluna (6) do Quadro A do Capítulo 3.2, será efectuada pela autoridade competente do país de origem. Esta autoridade competente deverá igualmente aprovar por escrito as condições de transporte dessas matérias e objetos. Se o país de origem não é Parte contratante do ADR, a classificação e as condições de transporte devem ser reconhecidas pela autoridade competente do primeiro país Parte contratante do ADR tocado pelo envio.

2.2.1.1.4 As matérias e objetos da classe 1 devem ser incluídos numa divisão segundo o 2.2.1.1.5 e a um grupo de compatibilidade segundo o 2.2.1.1.6. A divisão deve ser estabelecida com base nos resultados dos ensaios descritos

em 2.3.0 e 2.3.1 e utilizando as definições do 2.2.1.1.5. O grupo de compatibilidade deve ser determinado de acordo com as definições do 2.2.1.1.6. O código de classificação é composto pelo número da divisão e pela letra do grupo de compatibilidade.

2.2.1.1.5 Definição das divisões

- Divisão 1.1** Matérias e objetos que apresentam um risco de explosão em massa (uma explosão em massa é uma explosão que afecta de um modo praticamente instantâneo a quase totalidade da carga).
- Divisão 1.2** Matérias e objetos que apresentam um risco de projecções sem risco de explosão em massa.
- Divisão 1.3** Matérias e objetos que apresentam um risco de incêndio com um risco ligeiro de sopro ou de projecções, ou ambos, mas sem risco de explosão em massa,
(a) cuja combustão dá lugar a uma radiação térmica considerável; ou
(b) que ardem de forma sucessiva com efeitos mínimos de sopro ou de projecções, ou de ambos.
- Divisão 1.4** Matérias e objetos que apenas apresentam um perigo mínimo no caso de ignição ou de iniciação durante o transporte. Os efeitos são essencialmente limitados ao próprio volume e normalmente não dão lugar à projecção de fragmentos apreciáveis ou a apreciável distância. Um incêndio exterior não deve provocar a explosão praticamente instantânea da quase totalidade do conteúdo do volume.
- Divisão 1.5** Matérias muito pouco sensíveis comportando risco de explosão em massa, mas cuja sensibilidade é tal que, nas condições normais de transporte, não haverá senão uma fraca probabilidade de iniciação ou de passagem da combustão à detonação. Como prescrição mínima, não devem explodir durante o ensaio ao fogo exterior.
- Divisão 1.6** Objetos extremamente pouco sensíveis, não comportando risco de explosão em massa. Estes objetos contêm predominantemente matérias extremamente pouco sensíveis e apresentam uma probabilidade negligenciável de iniciação ou de propagação acidentais.

NOTA: O risco relativo aos objetos da divisão 1.6 é limitado à explosão de um único objecto.

2.2.1.1.6 Definição dos grupos de compatibilidade das matérias e objetos

- A** Matéria explosiva primária.
- B** Objecto que contém uma matéria explosiva primária e menos de dois dispositivos de segurança eficazes. Alguns objetos, tais como os detonadores de mina (de desmonte), os conjuntos de detonadores de mina (de desmonte) e os iniciadores de percussão, são incluídos, mesmo que não contenham explosivos primários.
- C** Matéria explosiva propulsora ou outra matéria explosiva deflagrante ou objecto que contém uma tal matéria explosiva.
- D** Matéria explosiva secundária detonante ou pólvora negra ou objecto que contém uma matéria explosiva secundária detonante, em qualquer dos casos sem meios de iniciação nem carga propulsora, ou objecto que contém uma matéria explosiva primária e, pelo menos, dois dispositivos de segurança eficazes.
- E** Objecto que contém uma matéria explosiva secundária detonante, sem meios de iniciação, com carga propulsora (que não contenha um líquido ou um gel inflamáveis ou líquidos hipergólicos).
- F** Objecto que contém uma matéria explosiva secundária detonante, com os seus próprios meios de iniciação, com uma carga propulsora (que não contenha um líquido ou um gel inflamáveis ou líquidos hipergólicos).
- G** Composição pirotécnica ou objecto que contém uma composição pirotécnica ou objecto que contém simultaneamente e uma composição iluminante, incendiária, lacrimogénea ou fumígena (que não seja um objecto hidroactivo ou que contenha fósforo branco, fosforetos, uma matéria pirofórica, um líquido ou um gel inflamáveis ou líquidos hipergólicos).
- H** Objecto que contém simultaneamente uma matéria explosiva e fósforo branco.
- J** Objecto que contém simultaneamente uma matéria explosiva e um líquido ou um gel inflamáveis.
- K** Objecto que contém simultaneamente uma matéria explosiva e um agente químico tóxico.
- L** Matéria explosiva ou objecto que contém uma matéria explosiva e que apresenta um risco particular (por exemplo em virtude da sua hidroactividade ou da presença de líquidos hipergólicos, de fosforetos ou de uma matéria pirofórica) e que exige o isolamento de cada tipo.
- N** Objetos que contenham predominantemente matérias extremamente pouco sensíveis.
- S** Matéria ou objecto embalado ou concebido de modo a limitar ao interior do volume todo o efeito perigoso devido a um funcionamento acidental, a não ser que a embalagem tenha sido deteriorada pelo fogo, caso que em todos os efeitos de sopro ou de projecção são suficientemente reduzidos para não dificultar de modo apreciável ou impedir a luta contra o incêndio e a aplicação de outras medidas de urgência na proximidade imediata do volume.

NOTA 1: Cada matéria ou objecto embalado numa embalagem especificada só pode ser incluído num único grupo de compatibilidade. Dado que o critério aplicável ao grupo de compatibilidade S é empírico, a afectação neste grupo está forçosamente ligada aos ensaios para a determinação de um código de classificação.

NOTA 2: Os objetos dos grupos de compatibilidade D e E podem ser equipados ou embalados em comum com os seus próprios meios de iniciação, na condição de que estes meios estejam munidos, pelo menos, de dois dispositivos de segurança eficazes, destinados a impedir

uma explosão no caso de funcionamento acidental dos meios de iniciação. Tais objetos e volumes são incluídos nos grupos de compatibilidade D ou E.

NOTA 3: Os objetos dos grupos de compatibilidade D ou E podem ser equipados ou embalados em comum com os seus próprios meios de iniciação, que não tenham dois dispositivos de segurança eficazes (isto é, meios de iniciação incluídos no grupo de compatibilidade B), sob reserva de que a disposição especial MP21 da secção 4.1.10 seja observada. Tais volumes são incluídos nos grupos de compatibilidade D ou E.

NOTA 4: Os objetos podem ser equipados ou embalados em comum com os seus próprios meios de iniciação, sob reserva de que, nas condições normais de transporte, os meios de ignição não possam funcionar.

NOTA 5: Os objetos dos grupos de compatibilidade C, D e E podem ser embalados em comum. Os volumes assim obtidos devem ser incluídos no grupo de compatibilidade E.

2.2.1.1.7 *Afectação dos artificios de divertimento às divisões*

2.2.1.1.7.1 Os artificios de divertimento devem normalmente ser afectos às divisões 1.1, 1.2, 1.3 e 1.4 com base nos resultados dos ensaios da série 6 do Manual de Ensaios e de Critérios. Contudo:

- (a) as cascatas que obtenham um resultado positivo no final do ensaio HSL de composição de tiro descrita no Anexo 7 do Manual de Ensaios e de Critérios, devem ser afectadas à divisão 1.1, grupo de compatibilidade G, independentemente dos resultados dos ensaios da Série 6;
- (b) tendo em conta que existe uma grande diversidade destes objetos e que a oferta de laboratórios para efectuar os ensaios é limitada, a afectação também pode ser realizada através do procedimento descrito no 2.2.1.1.7.2.

2.2.1.1.7.2 A afectação dos artificios de divertimento nos N.ºs ONU 0333, 0334, 0335 e 0336 pode ser feita por analogia, sem necessidade de executar os ensaios da série 6, em conformidade com o quadro de classificação por defeito dos artificios de divertimento do 2.2.1.1.7.5. Esta afectação deve ser feita com a concordância da autoridade competente. Os objetos que não estejam mencionados no quadro devem ser classificados com base nos resultados obtidos nos ensaios da série 6.

NOTA 1: A introdução de novos tipos de artificios de divertimento na coluna 1 do quadro que figura no 2.2.1.1.7.5, só pode ser feita com base nos resultados dos ensaios completos submetidos à consideração do Subcomité de peritos do transporte de mercadorias perigosas da ONU.

NOTA 2: Os resultados dos ensaios obtidos pelas autoridades competentes, que validem ou contradigam a afectação dos artificios de divertimento especificados na coluna 4 do quadro do 2.2.1.1.7.5, nas divisões da coluna 5 do referido quadro, devem ser apresentados ao Subcomité de peritos do transporte de mercadorias perigosa da ONU para informação.

2.2.1.1.7.3 Quando os artificios de divertimento pertencendo a diferentes divisões são embalados no mesmo volume, devem ser classificados na divisão mais perigosa, salvo se os resultados dos ensaios da série 6 indiquem outro resultado.

2.2.1.1.7.4 A classificação apresentada no quadro do 2.2.1.1.7.5 só se aplica aos objetos embalados em caixas de cartão (4G).

2.2.1.1.7.5 *Quadro de classificação por defeito dos artificios de divertimento*¹

NOTA 1: Salvo indicação contrária, as percentagens indicadas referem-se à massa total das matérias pirotécnicas (por exemplo, propulsores de foguete, carga propulsora, carga de abertura e carga de efeito).

NOTA 2: Neste quadro, o termo "composição de tiro" refere-se a matérias pirotécnicas sob forma de pólvora ou como componente pirotécnico elementar, tais como apresentado nos artificios de divertimento que são utilizados para produzir um efeito sonoro ou utilizados como carga de rebentamento ou como carga propulsora, a menos que seja demonstrado que o tempo de subida da pressão dessas matérias seja superior a 6 ms por 0,5 g de matéria pirotécnica no "Ensaio HSL da composição de tiro" do anexo 7 do Manual de Ensaios e de Critérios.

NOTA 3: As dimensões indicadas em mm referem-se a:

- para as balonas esféricas e balonas duplas, o diâmetro da esfera da balona;
- para as balonas cilíndricas, o comprimento da balona;
- para as balonas com tubo lançador, as candelas romanas, as candelas monotiro ou os vulcões, o diâmetro interior do tubo incluindo ou contendo o artifício de divertimento;
- para os vulcões em saco ou cilindro, o diâmetro interior do tubo que contenha o vulcão.

¹ Este quadro contém uma lista de classificação dos artificios de divertimento que pode ser aplicada na ausência de dados de ensaio da série 6 (ver 2.2.1.1.7.2).

Tipo	Inclui: / Sinónimo de:	Definição	Características	Classificação
Balona, esférica ou cilíndrica	Balona esférica: balona aérea, balona de cor, balona de abertura múltipla, balona de efeito múltiplo, balona aquática, balona com pára-queda, balona de fumo, balona de estrelas, balona de efeitos sonoros, balona de tiro: aviso, morteiro, petardo, salva, canhão.	Dispositivo com ou sem carga propulsora, com espoleta de atraso (espera pirotécnica) e carga de abertura, componente(s) pirotécnico(s) elementar(es) ou matéria pirotécnica livre, concebido para ser projectado por um tubo lançador.	Todas as balonas de tiro	1.1G
			Balona de cor: ≥ 180 mm	1.1G
			Balona de cor: < 180 mm com $> 25\%$ de composição de tiro, como pólvora solta e/ou efeito sonoro	1.1G
			Balona de cor: < 180 mm com $\leq 25\%$ de composição de tiro, como pólvora solta e/ou efeito sonoro	1.3G
			Balona de cor: ≤ 50 mm ou ≤ 60 g de matéria pirotécnica com $\leq 2\%$ de composição de tiro, como pólvora solta e/ou efeito sonoro	1.4G
Balona dupla	Conjunto de duas ou mais balonas esféricas num mesmo invólucro e propulsionadas pela mesma carga propulsora com espoletas de iniciação (esperas pirotécnicas) externas e independentes	A classificação é determinada pela balona esférica mais perigosa		
Balona com tubo lançador	Conjunto composto por uma balona esférica ou cilíndrica no interior de um tubo lançador do qual se lança a balona concebida para ser projectada		Todas as balonas de tiro	1.1G
			Balona de cor: ≥ 180 mm	1.1G
			Balona de cor: $> 25\%$ de composição de tiro, como pólvora solta e/ou efeito sonoro	1.1G
			Balona de cor: > 50 mm e < 180 mm	1.2G
			Balona de cor: ≤ 50 mm ou ≤ 60 g de matéria pirotécnica com $\leq 25\%$ de composição de tiro, com pólvora solta e/ou efeito sonoro	1.3G
Balona de repetições (esférica) <i>(As percentagens indicadas referem-se à massa bruta dos artifícios pirotécnicos)</i>	Dispositivo sem carga propulsora, com espera pirotécnica e carga de abertura, com elementos destinados a produzir um efeito sonoro e materiais inertes, e concebido para ser projectado por um tubo lançador		> 120 mm	1.1G
			≤ 120 mm	1.3G
			> 300 mm	1.1G
			> 200 mm e ≤ 300 mm	1.3G
	Dispositivo sem carga propulsora, com espera pirotécnica e carga de abertura, com ≤ 25 g de composição de tiro por elemento destinado à produção de um efeito sonoro, $\leq 33\%$ de composição tiro e $\geq 60\%$ de materiais inertes, e concebido para ser projectado por um tubo lançador			
	Dispositivo sem carga propulsora, com espera pirotécnica e carga de abertura, balonas de cor e/ou componentes pirotécnicos elementares, e concebido para ser projectado por um tubo lançador			
	Dispositivo sem carga propulsora, com espera pirotécnica e carga de abertura, balonas de cor ≤ 70 mm e/ou componentes pirotécnicos elementares, com $\leq 25\%$ de composição de tiro e $\leq 60\%$ de matéria pirotécnica, e concebido para ser projectado por um tubo lançador			

Tipo	Inclui: / Sinónimo de:	Definição	Características	Classificação
Balona, esférica ou cilíndrica (cont.)	Balona de repetições (esférica) (cont.) (As percentagens indicadas referem-se à massa bruta dos artifícios pirotécnicos)	Dispositivo com carga propulsora, com espera pirotécnica e carga de abertura, balonas de cor ≤ 70 mm e/ou componentes pirotécnicos elementares, com $\leq 25\%$ de composição de tiro e $\leq 60\%$ de matéria pirotécnica, e concebido para ser projectado por um tubo lançador	≤ 200 mm	1.3G
Bateria / Combinação	Baterias de efeitos de cor, baterias de efeitos sonoros, festivais, caixas chinesas, caixas mecanizadas e baterias de tubos múltiplos	Conjunto de vários artifícios pirotécnicos do mesmo tipo ou de tipos diferentes, correspondentes a um dos tipos indicados na presente tabela, com um ou dois pontos de iniciação	A classificação é determinada pelo tipo de artifício pirotécnico mais perigoso	
Candela romana	Candela de cometas, candela de balonas, candela de vulcões	Tubo contendo uma série de componentes pirotécnicos elementares constituído por uma alternância de composições pirotécnicas, cargas propulsoras e esperas pirotécnicas	≥ 50 mm de diâmetro interno com composição de tiro ou < 50 mm com $> 25\%$ de composição de tiro	1.1G
			≥ 50 mm de diâmetro interno, sem composição de tiro	1.2G
			< 50 mm de diâmetro interno e $\leq 25\%$ de composição de tiro	1.3G
			≤ 30 mm de diâmetro interno, cada componente pirotécnico elementar ≤ 25 g e $\leq 5\%$ de composição de tiro	1.4G
Candela monotiro	Candela de um disparo, pequeno tubo de lançamento pré carregado	Tubo com um componente pirotécnico elementar, constituído por uma matéria pirotécnica e uma carga propulsora com ou sem espera pirotécnica	≤ 30 mm de diâmetro interno e componente pirotécnico elementar > 25 g, ou $> 5\%$ e $\leq 25\%$ de composição de tiro	1.3 G
			≤ 30 mm de diâmetro interno e componente pirotécnico elementar ≤ 25 g e $\leq 5\%$ de composição de tiro	1.4G
Foguete	Foguete de efeito sonoro e/ou cor, foguete de sinal, foguete anti-granizo, foguete anti-avalanche, foguete de assobio/apito, foguete de garrafa, foguete míssil, foguete de mesa	Tubo contendo uma matéria pirotécnica e/ou componentes pirotécnicos equipados com uma ou mais varas ou outros meios de estabilização de voo e concebido para ser propulsionado para o ar	Só efeitos de composição de tiro	1.1G
			Composição de tiro $> 25\%$ da matéria pirotécnica	1.1G
			Matéria pirotécnica > 20 g e composição de tiro $\leq 25\%$	1.3G
			Matéria pirotécnica ≤ 20 g, carga de abertura de pólvora negra e $\leq 0,13$ g de composição de tiro por efeito sonoro, ≤ 1 g no total	1.4G

Tipo	Inclui: / Sinónimo de:	Definição	Características	Classificação
Vulcão	Vulcão, vulcão de solo, vulcão cilíndrico, vulcão de cor, vulcão de efeitos sonoros	Tubo contendo uma carga propulsora e componentes pirotécnicos, concebido para ser colocado no solo ou para ser fixado no solo. O efeito principal é a ejeção de todos os componentes pirotécnicos num só disparo, produzindo no ar os efeitos visuais e/ou sonoros largamente dispersados; ou Saco ou cilindro em tecido ou papel contendo uma carga propulsora e objetos pirotécnicos, destinado a ser colocado dentro de um tubo de lançamento e funcionar como um vulcão	> 25% de composição de tiro como pólvora solta e/ou efeitos sonoros	1.1G
			≥ 180 mm e $\leq 25\%$ de composição de tiro como pólvora solta e/ou efeitos sonoros	1.1G
			< 180 mm e $\leq 25\%$ de composição de tiro como pólvora solta e/ou efeitos sonoros	1.3G
			≤ 150 g de matéria pirotécnica, contendo $\leq 5\%$ de composição de tiro como pólvora solta e/ou efeitos sonoros. Cada componente pirotécnico ≤ 25 g, cada efeito sonoro < 2 g; cada assobio/apito, se existirem, ≤ 3 g	1.4G
Fonte / Repuxo	Vulcão de estrelas, repuxo, foco, facho, fonte cilíndrica, fonte cónica	Invólucro não metálico contendo uma matéria pirotécnica comprimida ou compactada destinada a produzir chama e/ou chispas NOTA: <i>As fontes destinadas a produzir uma cascata vertical ou cortina de faíscas são consideradas cascatas (ver rubrica seguinte).</i>	≥ 1 kg de matéria pirotécnica	1.3G
			< 1 kg de matéria pirotécnica	1.4G
Cascata	Cascatas, chuveiros	Fonte pirotécnica destinada a produzir uma cascata vertical ou cortina de faíscas	Contendo uma matéria pirotécnica com um resultado positivo no final do ensaio HSL de composição de tiro no Anexo 7 do Manual de Ensaios e de Critérios, independentemente dos resultados dos ensaios da série 6 [ver 2.2.1.1.7.1 (a)]	1.1G
			Contendo uma matéria pirotécnica com um resultado negativo no final do ensaio HSL de composição de tiro no Anexo 7 do Manual de Ensaios e de Critérios	1.3G
Vela mágica	Vela mágica manual, vela mágica não manual, vela mágica de arame, vela de estrelas, estrelinhas	Fios rígidos parcialmente revestidos (em uma das extremidades) com uma matéria pirotécnica de combustão lenta, com ou sem dispositivo de iniciação	Vela à base de perclorato: > 5 g por vela ou > 10 velas por pacote	1.3G
			Vela à base de perclorato: ≤ 5 g por vela e ≤ 10 velas por embalagem Vela à base de nitrato: ≤ 30 g por vela	1.4G
Tochas de bengala	Bengala, tocha de iluminação	Bastão não metálico parcialmente revestido (em uma das extremidades) com uma matéria pirotécnica de combustão lenta, concebido para ser seguro com a mão	Unidades à base de perclorato: > 5 g por unidade ou > 10 elementos por embalagem	1.3G
			Unidades à base de perclorato: ≤ 5 g por unidade e ≤ 10 elementos por embalagem Unidades à base de nitrato: ≤ 30 g por unidade	1.4G
Artifícios pirotécnicos de baixo risco e brinquedos pirotécnicos	Vulcão de mesa, bombons fulminantes, estalinhos, tiros de impacto, grãos crepitantes, raspas, fumos, nevoeiro, serpentes, vermes brilhantes, pedras e placas detonantes, lançador de confettis e serpentinas	Dispositivo concebido para produzir efeitos visíveis e/ou audíveis muito limitados, contendo pequenas quantidades de matéria pirotécnica e/ou explosiva	Os bombons fulminantes e tiros de impacto podem conter até 1,6 mg de fulminato de prata Os lançadores de confettis e as serpentinas podem conter até 16 mg de uma mistura de clorato de potássio e de fósforo vermelho Os outros artifícios podem conter até 5 g de matéria pirotécnica, mas sem composição de tiro	1.4G
Turbilhão	Borboleta, helicóptero, avião, torvelinho, bichas de rabiari	Tubo ou tubos não metálico(s) contendo uma matéria pirotécnica produtora de gases ou chispas, com ou sem composição produtora de ruído e com ou sem alhetas	Matéria pirotécnica por objecto > 20 g, contendo $\leq 3\%$ de composição de tiro para a produção de efeitos sonoros, ou ≤ 5 g de composição produtora de assobio/apito	1.3G

Tipo	Inclui: / Sinónimo de:	Definição	Características	Classificação
			Matéria pirotécnica por objecto ≤ 20 g, contendo $\leq 3\%$ de composição de tiro para a produção de efeitos sonoros, ou ≤ 5 g de composição produtora de assobio/apito	1.4G
Roda / Sol	Roda Catherine, roda <i>saxon</i> , rodas de cores, peças de fogo preso, rodas de repuxos	Conjunto que inclui dispositivos propulsores contendo uma matéria pirotécnica, dotado de meios para ser fixado a um eixo de modo que possa rodar	≥ 1 kg de matéria pirotécnica total, sem efeitos sonoros, cada assobio/apito, se existirem, ≤ 25 g e ≤ 50 g de composição de assobio/apito por roda	1.3G
			< 1 kg de matéria pirotécnica total, sem efeitos sonoros, cada assobio/apito, se existirem, ≤ 5 g e ≤ 10 g de composição de assobio/apito por roda	1.4G
Roda aérea	<i>Saxon voador</i> , OVNI e coroa voadora, roda coroada, roda voadora	Tubos contendo cargas propulsoras e composições pirotécnicas produtoras de chispas e chamas e/ou ruído, os tubos estão fixados num suporte em forma de anel	> 200 g de matéria pirotécnica total ou > 60 g de matéria pirotécnica por dispositivo propulsor, $\leq 3\%$ de composição de tiro de efeito sonoro, cada assobio/apito, se existirem, ≤ 25 g e ≤ 50 g de composição de assobio/apito por roda	1.3G
			≤ 200 g de matéria pirotécnica total ou ≤ 60 g de matéria pirotécnica por dispositivo propulsor, $\leq 3\%$ de composição de tiro de efeito sonoro, cada assobio/apito, se existirem, ≤ 5 g e ≤ 10 g de composição de assobio/apito por roda	1.4G
Sortido	Embalagem sortida para espectáculos interiores ou exteriores	Conjunto de artifícios pirotécnicos de mais de um tipo, cada um dos quais corresponde a um tipo indicado nesta tabela	A classificação é determinada pelo tipo de artifício pirotécnico mais perigoso	
Panchão	Petardos de celebração, petardos em rolo, petardos em corda	Conjunto de tubos (de papel ou cartão) unidos por um atraso pirotécnico, cada tubo está destinado a produzir um efeito sonoro	Cada tubo ≤ 140 mg de composição de tiro ou ≤ 1 g de pólvora negra	1.4G
Bombas de arremesso	Tiro de pólvora negra, tiro de composição de tiro, <i>lady cracker</i> , bombas de carnaval	Tubo não metálico contendo uma composição de efeito sonoro concebido para produzir um efeito sonoro (tiro)	> 2 g de composição de tiro por objecto	1.1G
			≤ 2 g de composição de tiro por objecto e ≤ 10 g por embalagem interior	1.3G
			≤ 1 g de composição de tiro por objecto e ≤ 10 g por embalagem interior ou ≤ 10 g de pólvora negra por objecto	1.4G

2.2.1.1.8 *Exclusão da Classe 1*

2.2.1.1.8.1 Um objecto ou uma matéria podem ser excluídos da classe 1, em virtude dos resultados dos ensaios e da definição da Classe 1 com a aprovação da Autoridade Competente de qualquer Parte contratante do ADR que pode também reconhecer uma aprovação concedida pela Autoridade Competente de um país que não é Parte contratante ADR desde que esta aprovação seja concedida em conformidade com os procedimentos aplicáveis do RID, ADR, ADN, do Código IMDG ou das Instruções Técnicas da OACI.

2.2.1.1.8.2 Com a aprovação da Autoridade Competente, em conformidade com o 2.2.1.1.8.1, um objecto pode ser excluído da classe 1 quando três objetos não embalados, cada um individualmente activado pelos seus próprios meios de iniciação ou ignição ou por meios externos para o funcionamento requerido, satisfaçam os seguintes critérios de ensaios:

- (a) Nenhuma superfície exterior deve ter uma temperatura superior a 65 °C. Um pico esporádico da temperatura até 200 °C é aceitável;
- (b) Nenhuma ruptura ou fragmentação do invólucro externo ou movimentação do objecto ou partes individuais deste, mais do que um metro, em qualquer direcção;

NOTA: Quando a integridade do objecto pode ser afectada em caso de incêndio no exterior, esses critérios devem ser verificados por um ensaio de exposição ao fogo, tal como descrito na norma ISO 12097-3.

- (c) Nenhum efeito sonoro audível de pico superior a 135 dB (C) a uma distância de um metro;
- (d) Nenhum *flash* ou chama capaz de provocar a ignição de um material tal como uma folha de papel de 80 ± 10 g / m² em contacto com o objecto, e
- (e) Nenhuma produção de fumo, vapores ou poeiras em quantidades tais que a visibilidade numa câmara de um metro cúbico, com painéis de explosão de dimensões apropriadas para fazer face a uma possível sobrepressão, seja reduzida em mais de 50%, medida com um luxímetro (lux) ou um radiómetro calibrado localizado a um metro de uma fonte de luz constante colocada no centro da parede oposta da câmara. As directrizes gerais da norma ISO 5659-1 para a determinação da densidade óptica e as directrizes gerais relativas ao sistema fotométrico descrito na Secção 7.5 da norma ISO 5659-2 podem ser utilizadas bem como outros métodos similares de medição da densidade óptica. Uma tampa de cobertura adequada em torno da parte traseira e lados do luxímetro deve ser utilizada para minimizar os efeitos da luz difundida ou dispersa que não provenha directamente da fonte.

NOTA 1: Se durante os ensaios de avaliação dos critérios (a), (b), (c) e (d), se observa pouco ou nenhum fumo, o ensaio descrito na alínea (e) pode ser dispensado.

NOTA 2: A Autoridade Competente à qual é feita referência no 2.2.1.1.8.1 pode exigir que os objetos sejam ensaiados na forma embalada, se for determinado que o objecto, embalado para transporte, pode apresentar um risco acrescido.

2.2.1.1.9 *Documentos de classificação*

2.2.1.1.9.1 A autoridade competente que afecte um objecto ou matéria à classe 1 deve confirmar por escrito essa atribuição ao requerente;

2.2.1.1.9.2 O documento de classificação apresentado pela autoridade competente pode ser em qualquer formato e ter mais de uma página, desde que as páginas sejam numeradas consecutivamente. O documento deve ter um único número de referência.

2.2.1.1.9.3 As informações contidas neste documento devem ser fáceis de identificar, legíveis e duradouras.

2.2.1.1.9.4 Exemplos de informações que podem ser incluídas no documento de classificação:

- (a) Nome da autoridade competente e as disposições da legislação nacional que lhe confirmam a sua autoridade;
- (b) Regulamentos modais ou nacionais aos quais o documento de classificação é aplicável;
- (c) Confirmação de que a classificação foi aprovada, reconhecida ou efectuada de acordo com o Regulamento Tipo da ONU ou os regulamentos modais relevantes;
- (d) Nome e endereço da pessoa jurídica à qual foi atribuída a classificação e qualquer registo de empresa que identifique de forma única a sociedade ou as suas subsidiárias nos termos da legislação nacional;
- (e) Nome sob o qual a matéria ou objecto explosivo será colocado no mercado ou expedido;
- (f) Designação oficial de transporte, número ONU, classe, divisão e correspondente grupo de compatibilidade correspondente à matéria ou objecto explosivo;
- (g) Caso se aplique, a massa líquida máxima de matéria explosiva contida no volume ou objecto;
- (h) Nome, assinatura, carimbo, selo ou outra identificação da pessoa autorizada pela autoridade competente para emitir o documento de classificação, que deve ser claramente visível;
- (i) Indicação das embalagens interiores, embalagens intermédias e das embalagens exteriores autorizadas, quando se considere que a segurança do transporte ou a divisão são consideradas dependentes da embalagem;
- (j) Número de referência, número de inventário ou outra referência de identificação sob a qual os explosivos serão colocados no mercado ou expedidos;

- (k) Nome e endereço da pessoa jurídica que fabricou os explosivos e qualquer registo de empresa que identifique de forma única a sociedade ou as suas subsidiárias nos termos da legislação nacional;
- (l) Quaisquer informações adicionais relativas à instrução de embalagem aplicável e às disposições especiais em matéria de embalagem, caso se apliquem;
- (m) Justificação para atribuição da classificação, ou seja, os resultados dos ensaios, classificação por defeito dos artificios de divertimento, por analogia com explosivos classificados, por definição, a partir do Quadro A do Capítulo 3.2, etc.;
- (n) Condições especiais ou limitações que a autoridade competente tenha identificado como relevantes para a segurança do transporte dos explosivos, para a comunicação do perigo e para o transporte internacional;
- (o) Data de validade do documento de classificação quando a autoridade competente o considere adequado.

2.2.1.2 MATÉRIAS E OBJETOS NÃO ADMITIDOS AO TRANSPORTE

2.2.1.2.1 As matérias explosivas cuja sensibilidade seja excessiva segundo os critérios da primeira parte do Manual de Ensaio e de Critérios, ou que sejam susceptíveis de reagir espontaneamente, bem como as matérias e objetos explosivos que não possam ser afectados a um nome ou a uma rubrica n.s.a. do Quadro A do Capítulo 3.2, não são admitidos ao transporte.

2.2.1.2.2 Os objetos do grupo de compatibilidade K não são admitidos ao transporte (1.2K, N.º ONU 0020 e 1.3K, N.º ONU 0021).

2.2.1.3 LISTA DAS RUBRICAS COLECTIVAS

Código de classificação (ver 2.2.1.1.4)	N.º ONU	Nome da matéria ou do objecto
1.1A	0473	MATÉRIAS EXPLOSIVAS, N.S.A.
1.1B	0461	COMPONENTES DE CADEIA PIROTÉCNICA, N.S.A.
1.1C	0474	MATÉRIAS EXPLOSIVAS, N.S.A.
	0497	PROPERGOL LÍQUIDO
	0498	PROPERGOL SÓLIDO
	0462	OBJETOS EXPLOSIVOS, N.S.A.
1.1D	0475	MATÉRIAS EXPLOSIVAS, N.S.A.
	0463	OBJETOS EXPLOSIVOS, N.S.A.
1.1E	0464	OBJETOS EXPLOSIVOS, N.S.A.
1.1F	0465	OBJETOS EXPLOSIVOS, N.S.A.
1.1G	0476	MATÉRIAS EXPLOSIVAS, N.S.A.
1.1L	0357	MATÉRIAS EXPLOSIVAS, N.S.A.
	0354	OBJETOS EXPLOSIVOS, N.S.A.
1.2B	0382	COMPONENTES DE CADEIA PIROTÉCNICA, N.S.A.
1.2C	0466	OBJETOS EXPLOSIVOS, N.S.A.
1.2D	0467	OBJETOS EXPLOSIVOS, N.S.A.
1.2E	0468	OBJETOS EXPLOSIVOS, N.S.A.
1.2F	0469	OBJETOS EXPLOSIVOS, N.S.A.
1.2L	0358	MATÉRIAS EXPLOSIVAS, N.S.A.
	0248	FOGUETES HIDRO-REACTIVOS, com carga de dispersão, carga de expulsão ou carga propulsora
	0355	OBJETOS EXPLOSIVOS, N.S.A.
1.3C	0132	SAIS METÁLICOS DEFLAGRANTES DE DERIVADOS NITRADOS AROMÁTICOS, N.S.A.
	0477	MATÉRIAS EXPLOSIVAS, N.S.A.
	0495	PROPERGOL LÍQUIDO
	0499	PROPERGOL SÓLIDO
	0470	OBJETOS EXPLOSIVOS, N.S.A.
1.3G	0478	MATÉRIAS EXPLOSIVAS, N.S.A.
1.3L	0359	MATÉRIAS EXPLOSIVAS, N.S.A.
	0249	FOGUETES HIDRO-REACTIVOS, com carga de dispersão, carga de expulsão ou carga propulsora
	0356	OBJETOS EXPLOSIVOS, N.S.A.
1.4B	0350	OBJETOS EXPLOSIVOS, N.S.A.
	0383	COMPONENTES DE CADEIA PIROTÉCNICA, N.S.A.
1.4C	0479	MATÉRIAS EXPLOSIVAS, N.S.A.
	0501	PROPERGOL SÓLIDO
	0351	OBJETOS EXPLOSIVOS, N.S.A.
1.4D	0480	MATÉRIAS EXPLOSIVAS, N.S.A.
	0352	OBJETOS EXPLOSIVOS, N.S.A.
1.4E	0471	OBJETOS EXPLOSIVOS, N.S.A.
1.4F	0472	OBJETOS EXPLOSIVOS, N.S.A.
1.4G	0485	MATÉRIAS EXPLOSIVAS, N.S.A.
	0353	OBJETOS EXPLOSIVOS, N.S.A.

Código de classificação (ver 2.2.1.1.4)	Nº ONU	Nome da matéria ou do objecto
1.4S	0481	MATÉRIAS EXPLOSIVAS, N.S.A.
	0349	OBJETOS EXPLOSIVOS, N.S.A.
	0384	COMPONENTES DE CADEIA PIROTÉCNICA, N.S.A.
1.5D	0482	MATÉRIAS EXPLOSIVAS MUITO POUCO SENSÍVEIS (MATÉRIAS EMPS), N.S.A.
1.6N	0486	OBJETOS EXPLOSIVOS EXTREMAMENTE POUCO SENSÍVEIS, (OBJETOS, EEPS)
	0190	AMOSTRAS DE EXPLOSIVOS, que não sejam explosivos iniciadores
		<i>NOTA: A divisão e o grupo de compatibilidade devem ser definidos segundo as instruções da autoridade competente e de acordo com os princípios indicados em 2.2.1.1.4.</i>

2.2.1.4 GLOSSÁRIO DAS DENOMINAÇÕES

NOTA 1: As descrições no glossário não têm por finalidade substituir os procedimentos de ensaio nem determinar a classificação da matéria ou objecto da classe 1. A afectação na divisão correcta e a decisão de saber se devem ser incluídas no grupo de compatibilidade S devem resultar dos ensaios a que foi submetido o produto segundo a primeira parte do Manual de Ensaios e de Critérios ou ser estabelecidas por analogia, com produtos semelhantes já ensaiados e incluídos segundo os modos operatórios do Manual de Ensaios e de Critérios.

NOTA 2: As inscrições numéricas indicadas após as denominações referem-se aos números ONU apropriados [Capítulo 3.2, Quadro A, coluna (1)]. No que se refere ao código de classificação, ver 2.2.1.1.4.

ACENDEDORES PARA MECCHA DE MINEIRO: Nº ONU 0131

Objetos de concepções variadas, funcionando por fricção, por choque ou electricamente e utilizados para acender uma mecha do mineiro.

ARTIFÍCIOS DE DIVERTIMENTO: Nºs ONU 0333, 0334, 0335, 0336 e 0337

Objetos pirotécnicos concebidos para fins de divertimento.

AMOSTRAS DE EXPLOSIVOS, que não sejam explosivos de iniciação: Nº ONU 0190

Matérias ou objetos explosivos novos ou existentes, ainda não afectados a uma denominação do Quadro A do Capítulo 3.2 e transportados em conformidade com as instruções da autoridade competente e geralmente em pequenas quantidades, para fins, entre outros, de ensaio, de classificação, de investigação e desenvolvimento, de controlo de qualidade ou enquanto amostras comerciais.

NOTA: As matérias ou objetos explosivos já afectados a uma outra denominação do Quadro A do Capítulo 3.2 não estão compreendidos nesta definição.

ARTIFÍCIOS DE SINALIZAÇÃO DE MÃO: Nºs ONU 0191 e ONU 0373

Objetos portáteis contendo matérias pirotécnicas que produzem sinais ou alarmas visuais. Os pequenos dispositivos iluminantes de superfície, tais como os fogos de sinais rodoviários ou ferroviários e os pequenos fogos de pedido de socorro, estão abrangidos por esta denominação.

BOMBAS com carga de rebentamento: Nºs ONU 0034 e 0035

Objetos explosivos que são largadas de uma aeronave, sem meios próprios de escorvamento ou com meios próprios de escorvamento possuindo pelo menos dois dispositivos de segurança eficazes.

BOMBAS com carga de rebentamento: Nºs ONU 0033 e 0291

Objetos explosivos que são largados de uma aeronave, com meios próprios de escorvamento não possuindo pelo menos dois dispositivos de segurança eficazes.

BOMBAS CONTENDO UM LÍQUIDO INFLAMÁVEL, com carga de rebentamento: Nºs ONU 0399 e 0400

Objetos que são largados de uma aeronave e que são constituídos por um reservatório cheio de líquido inflamável e de uma carga de rebentamento.

BOMBAS FOTO-RELÂMPAGO: Nº ONU 0038

Objetos explosivos que são largados de uma aeronave com vista a produzir uma iluminação intensa e de curta duração para fotografia. Contêm uma carga de explosivos detonante sem meios próprios de escorvamento ou com meios próprios de escorvamento possuindo pelo menos dois dispositivos de segurança eficazes.

BOMBAS FOTO-RELÂMPAGO: Nº ONU 0037

Objetos explosivos que são largados de uma aeronave com vista a produzir uma iluminação intensa e de curta duração para fotografia. Contêm uma carga de explosivos detonante com meios próprios de escorvamento não possuindo pelo menos dois dispositivos de segurança eficazes.

BOMBAS FOTO-RELÂMPAGO: Nºs ONU 0039 e 0299

Objetos explosivos que são largados de uma aeronave com vista a produzir uma iluminação intensa e de curta duração para fotografia. Contêm uma composição foto-iluminante.

CAIXAS DE CARTUCHOS COMBUSTÍVEIS VAZIAS E NÃO INICIADORAS: Nºs ONU 0447 e 0446

Objetos constituídos por invólucros feitos parcial ou inteiramente a partir da nitrocelulose.

CAIXAS DE CARTUCHO VAZIAS INICIADORAS: N.ºs ONU 0379 e 0055

Objetos constituídos por um invólucro de metal, de plástico ou de outra matéria não inflamável, no qual o único componente explosivo é a escorva.

CÁPSULAS DE PERCUSSÃO: N.ºs ONU 0377, 0378 e 0044

Objetos constituídos por uma cápsula de metal ou plástica contendo uma pequena quantidade de uma mistura explosiva primária, facilmente iniciada por fecho de choque. Servem de elementos de iniciação nos cartuchos para armas de pequeno calibre e nos acendedores de percussão para as cargas propulsoras.

CÁPSULAS DE SONDAGEM EXPLOSIVAS: N.ºs ONU 0374 e 0375

Objetos constituídos por uma carga detonante, sem meios próprios de escorvamento ou com meios próprios de escorvamento que possuam pelo menos dois dispositivos de segurança eficazes. São largados de um navio e funcionam quando atingem uma profundidade pré-determinada ou o fundo do mar.

CÁPSULAS DE SONDAGEM EXPLOSIVAS: N.ºs ONU 0296 e 0204

Objetos constituídos por uma carga detonante com meios próprios de escorvamento que não possuem pelo menos dois dispositivos de segurança eficazes. São largadas de um navio e funcionam quando atingem uma profundidade pré-determinada ou o fundo do mar.

CÁPSULAS TUBULARES: N.ºs ONU 0319, 0320 e 0376

Objetos constituídos por uma cápsula que provoca a ignição e por uma carga auxiliar deflagrante, tal como pólvora negra, utilizados para ignição de uma carga propulsora numa caixa de cartucho, etc.

CARGAS DE DEMOLIÇÃO: N.º ONU 0048

Objetos contendo uma carga de explosivo detonante num invólucro de cartão, matéria plástica, metal ou outro material. Os objetos não têm meios próprios de escorvamento ou têm meios próprios de escorvamento possuindo pelo menos dois dispositivos de segurança eficazes.

NOTA: Não são incluídos nesta denominação os seguintes objetos: BOMBAS, MINAS, PROJÉCTEIS. Figuram separadamente na lista.

CARGAS DE DISPERSÃO: N.º ONU 0043

Objetos constituídos por uma carga fraca de explosivo para provocar a abertura dos projecteis ou outras munições afim de dispersar o conteúdo.

CARGAS DE PROFUNDIDADE: N.º ONU 0056

Objetos constituídos por uma carga de explosivo detonante contida num tambor ou num projectil sem meios próprios de escorvamento ou com meios próprios de escorvamento possuindo pelo menos dois dispositivos de segurança eficazes. São concebidos para detonar debaixo de água.

CARGAS DE REBENTAMENTO DE LIGANTE PLÁSTICO: N.ºs ONU 0457, 0458, 0459 e 0460

Objetos constituídos por uma carga de explosivo detonante de ligante plástico, fabricada com uma forma específica, sem invólucro e sem meios próprios de escorvamento. São concebidos como componentes de munições tais como ogivas militares.

CARGAS DE TRANSMISSÃO EXPLOSIVAS: N.º ONU 0060

Objetos constituídos por um reforçador fraco amovível colocado na cavidade de um projectil entre a espoleta e a carga de rebentamento.

CARGAS EXPLOSIVAS INDUSTRIAIS sem detonador: N.ºs ONU 0442, 0443, 0444 e 0445

Objetos constituídos por uma carga de explosivo detonante, sem meios próprios de escorvamento, utilizados para a soldadura, junção, enformação e outras operações metalúrgicas efectuadas com explosivo.

CARGAS OCAS sem detonador: N.ºs ONU 0059, 0439, 0440 e 0441

Objetos constituídos por um invólucro contendo uma carga explosiva detonante, compreendendo uma cavidade guarnecida com um revestimento rígido, sem meios próprios de escorvamento. São concebidos para produzir um efeito de jacto perfurante de grande potência.

CARGAS PROPULSORAS: N.ºs ONU 0271, 0415, 0272 e 0491

Objetos constituídos por uma carga de pólvora propulsora fabricada com uma forma não específica, com ou sem invólucro, destinados a serem utilizados como componentes de propulsores, ou para modificar o trajecto dos projecteis.

CARGAS PROPULSORAS PARA CANHÃO: N.ºs ONU 0279, 0414 e 0242

Cargas de pólvora propulsora sob qualquer forma para as munições de carga separada para canhão.

CARTUCHOS COM PROJÉCTIL INERTE PARA ARMAS: N.ºs ONU 0328, 0417, 0339 e 0012

Munições constituídas por um projectil sem carga de rebentamento mas com uma carga propulsora e com ou sem escorva. Podem comportar um traçador, com a condição de que o risco principal seja o da carga propulsora.

CARTUCHOS DE SINALIZAÇÃO: N.ºs ONU 0054, 0312 e 0405

Objetos concebidos para lançar sinais luminosos coloridos ou outros sinais com pistolas de sinais, etc.

CARTUCHOS PARA ARMAS, com carga de rebentamento: N.ºs ONU 0006, 0321 e 0412

Munições compreendendo um projectil com uma carga de rebentamento sem meios próprios de escorvamento ou com meios próprios de escorvamento possuindo, pelo menos, dois dispositivos de segurança eficazes, e uma carga propulsora com ou sem escorva. As munições encartuchadas, as munições semi-encartuchadas e as munições de carga separada quando os elementos sejam embalados em comum, são incluídas nesta denominação.

CARTUCHOS PARA ARMAS, com carga de rebentamento: N.ºs ONU 0005, 0007 e 0348

Munições constituídas por um projectil com uma carga de rebentamento com meios próprios de escorvamento não possuindo, pelo menos, dois dispositivos de segurança eficazes, e por uma carga propulsora com ou sem escorva. As munições encartuchadas, as munições semi-encartuchadas e as munições de carga separada, quando os elementos sejam embalados em comum, são incluídas nesta denominação.

CARTUCHOS PARA ARMAS DE PEQUENO CALIBRE: N.ºs ONU 0417, 0339 e 0012

Munições constituídas por uma caixa de cartucho com escorva de percussão central ou anelar e contendo uma carga propulsora assim como um projectil sólido. Destinam-se a ser atiradas por armas de fogo de um calibre não ultrapassando 19,1 mm. Os cartuchos de caça de todos os calibres são incluídos nesta denominação.

NOTA: Não são incluídos nesta denominação os seguintes objetos: *CARTUCHOS SEM PROJÉCTIL PARA ARMAS DE PEQUENO CALIBRE*. *Figuram separadamente na lista. Também não são incluídos certos cartuchos para armas militares de pequeno calibre, que figuram na lista sob a designação CARTUCHOS COM PROJÉCTIL INERTE PARA ARMAS.*

CARTUCHOS PARA FERRAMENTAS, SEM PROJÉCTIL: N.º ONU 0014

Objetos utilizados em ferramentas, constituídos por um invólucro fechado, com escorva de percussão central ou anelar, e por uma carga de pólvora sem fumo ou de pólvora negra, mas sem projectil.

CARTUCHOS PARA PIROMECANISMOS: N.ºs ONU 0381, 0275, 0276 e 0323

Objetos concebidos para exercerem acções mecânicas. São constituídos por um invólucro com uma carga deflagrante e por meios de ignição. Os produtos gasosos da deflagração provocam uma acção de distensão, um movimento linear ou rotativo, ou accionam diafragmas, válvulas ou interruptores ou lançam grampos ou projectam agentes de extinção.

CARTUCHOS PARA POÇOS DE PETRÓLEO: N.ºs ONU 0277 e 0278

Objetos constituídos por um invólucro de fraca espessura em cartão, metal ou outra matéria contendo somente uma pólvora propulsora que projecta um projectil endurecido para perfurar o invólucro dos poços de petróleo.

NOTA: Não são abrangidos por esta denominação os seguintes objetos: *CARGAS OCAS*. *Figuram separadamente na lista.*

CARTUCHOS-RELÂMPAGO: N.ºs ONU 0049 e 0050

Objetos constituídos por um invólucro, por uma escorva e pó relâmpago, tudo reunido num conjunto preparado para o tiro.

CARTUCHOS SEM PROJÉCTIL PARA ARMAS: N.ºs ONU 0326, 0413, 0327, 0338 e 0014

Munições constituídas por um invólucro fechado, com escorva de percussão central ou anelar, e por uma carga de pólvora sem fumo ou de pólvora negra, mas sem projectil. Produzem um forte ruído e são utilizados para instrução, para salvas, como cargas propulsoras, nas pistolas de partida, etc. As munições sem projectil são incluídas nesta denominação.

CARTUCHOS SEM PROJÉCTIL PARA ARMAS DE PEQUENO CALIBRE: N.ºs ONU 0327, 0338 e 0014

Munições constituídas por uma caixa de cartucho com escorva de percussão central ou anelar e contendo uma carga propulsora de pó sem fumo ou de pólvora negra. As caixas não contêm projecteis. Destinam-se a ser atiradas por armas de fogo dum calibre não ultrapassando 19,1 mm, servem para produzir um forte ruído e são utilizadas para treino ou saudações, como carga propulsora, nas pistolas de partida, etc.

COMPONENTES DA CADEIA PIROTÉCNICA, N.S.A.: N.ºs ONU 0461, 0382, 0383 e 0384

Objetos contendo um explosivo, concebidos para transmitir a detonação ou a deflagração numa cadeia pirotécnica.

CONJUNTOS DE DETONADORES de desmonte NÃO ELÉCTRICOS: N.ºs ONU 0360, 0361 e 0500

Detonadores não eléctricos, em conjunto com elementos como mecha de mineiro, tubo condutor de onda de choque, tubo condutor de chama ou cordão detonante e escorvados por estes elementos. Estes conjuntos podem ser concebidos para detonarem instantaneamente ou podem conter elementos retardadores. Os transmissores de detonação ("relais"), compreendendo um cordão detonante, estão incluídos nesta denominação.

CORDÃO DE INFLAMAÇÃO com invólucro metálico: N.º ONU 0103

Objecto constituído por um tubo de metal contendo uma alma de explosivo deflagrante.

CORDÃO DETONANTE DE CARGA REDUZIDA, com invólucro metálico: N.º ONU 0104

Objecto constituído por uma alma de explosivo detonante com invólucro de metal macio recoberto ou não com uma bainha protectora. A quantidade de matéria explosiva é limitada de modo a que somente seja produzido um efeito fraco no exterior do cordão.

CORDÃO DETONANTE, com invólucro metálico: N.ºs ONU 0290 e 0102

Objecto constituído por uma alma de explosivo detonante com invólucro de metal macio recoberto ou não com uma bainha protectora.

CORDÃO DETONANTE DE SECÇÃO PERFILADA: N.ºs ONU 0288 e 0237

Objetos constituídos por uma alma de explosivo detonante de secção em V recoberta com uma bainha flexível.

CORDÃO DETONANTE flexível: N.ºs ONU 0065 e 0289

Objecto constituído por uma alma de explosivo detonante num invólucro têxtil tecido recoberto ou não com uma bainha de matéria plástica ou de outro material. A bainha não é necessária se o invólucro têxtil for estanque aos pulverulentos.

CORTADORES PIROTÉCNICOS EXPLOSIVOS: N.º ONU 0070

Objetos constituídos por um dispositivo cortante impellido sobre uma bigorna por uma pequena carga deflagrante.

DETONADORES de desmonte ELÉCTRICOS: N.ºs ONU 0030, 0255 e 0456

Objetos especialmente concebidos para o escorvamento de explosivos de desmonte. Podem ser concebidos para detonar instantaneamente ou podem conter um elemento retardador. Os detonadores eléctricos são iniciados por uma corrente eléctrica.

DETONADORES de desmonte NÃO ELÉCTRICOS: N.ºs ONU 0029, 0267 e 0455

Objetos especialmente concebidos para o escorvamento de explosivos de desmonte. Podem ser concebidos para detonarem instantaneamente ou podem conter um elemento retardador. Os detonadores não eléctricos são iniciados por elementos tais como tubo condutor de onda de choque, tubo condutor de chama, mecha de mineiro, outro dispositivo de ignição ou cordão detonante flexível. Os relais detonantes sem cordão detonante estão compreendidos nesta denominação.

DETONADORES PARA MUNIÇÕES: N.ºs ONU 0073, 0364, 0365 e 0366

Objetos constituídos por um pequeno tubo em metal ou em plástico contendo explosivos tais como o azoteto de chumbo, a pentrite ou combinações de explosivos. São concebidos para desencadear o funcionamento de uma cadeia de detonação.

DISPOSITIVOS DE FIXAÇÃO EXPLOSIVOS: N.º ONU 0173

Objetos constituídos por uma pequena carga explosiva, com os seus meios próprios de escorvamento e hastes ou elos. Rompem as hastes ou elos a fim de libertar rapidamente os equipamentos.

DISPOSITIVOS DE SEGURANÇA, PIROTÉCNICOS: N.º ONU 0503

Objetos que contenham matérias pirotécnicas ou mercadorias perigosas de outras classes e são utilizados em veículos, embarcações ou aeronaves para aumentarem a segurança das pessoas. Os exemplos são: sacos insufláveis (airbags), módulos para sacos insufláveis, pré-tensores dos cintos de segurança e dispositivos piro-mecânicos. Estes dispositivos piro-mecânicos são componentes montados para realizar tarefas tais como, mas não limitados, separação, bloqueio, ou retenção do ocupante.

DISPOSITIVOS ILUMINANTES AÉREOS: N.ºs ONU 0420, 0421, 0093, 0403 e 0404

Objetos constituídos por matérias pirotécnicas e concebidos para serem largados de uma aeronave para iluminar, identificar, assinalar ou advertir.

DISPOSITIVOS ILUMINANTES DE SUPERFÍCIE: N.ºs ONU 0418, 0419 e 0092

Objetos constituídos por matérias pirotécnicas e concebidos para serem utilizados no solo para iluminar, identificar, assinalar ou advertir.

ESPOLETAS DETONADORAS: N.ºs ONU 0106, 0107, 0257 e 0367

Objetos que contêm componentes explosivos e que são concebidos para provocar uma detonação nas munições. Compreendem componentes mecânicos, eléctricos, químicos ou hidrostáticos para iniciar a detonação. Compreendem geralmente dispositivos de segurança.

ESPOLETAS DETONADORAS com dispositivos de segurança: N.ºs ONU 0408, 0409 e 0410

Objetos que contêm componentes explosivos e que são concebidos para provocar uma detonação nas munições. Compreendem componentes mecânicos, eléctricos, químicos ou hidrostáticos para iniciar a detonação. A espoleta detonadora deve possuir pelo menos dois dispositivos de segurança eficazes.

ESPOLETAS INFLAMADORAS: N.ºs ONU 0316, 0317 e 0368

Objetos que contêm componentes explosivos primários e que são concebidos para provocar uma deflagração nas munições. Compreendem componentes mecânicos, eléctricos, químicos ou hidrostáticos para desencadear a deflagração. Possuem geralmente dispositivos de segurança.

EXPLOSIVO DE DESMONTA DO TIPO A: N.º ONU 0081

Matérias constituídas por nitratos orgânicos líquidos tais como a nitroglicerina ou uma mistura destes componentes com um ou vários dos componentes seguintes: nitrocelulose, nitrato de amónio ou outros nitratos inorgânicos, derivados de nitratos aromáticos ou matérias combustíveis como farinha de madeira e alumínio em pó. Podem conter componentes inertes tais como o “Kieselguhr” e outros aditivos tais como corantes ou estabilizantes. Estas matérias explosivas podem estar sob a forma de pó ou ter uma consistência gelatinosa, plástica ou elástica. As dinamites, as dinamites gomas e as dinamites plásticas estão incluídas nesta denominação.

EXPLOSIVO DE DESMONTA DO TIPO B: N.ºs ONU 0082 e 0331

Matérias constituídas:

- a) quer por uma mistura de nitrato de amónio ou de outros nitratos inorgânicos com um explosivo como o trinitrotolueno, com ou sem outra matéria como farinha de madeira e alumínio em pó;
- b) quer por uma mistura de nitrato de amónio ou de outros nitratos inorgânicos com outras matérias combustíveis não explosivas. Em cada caso podem conter componentes inertes tais como o “Kieselguhr” e aditivos tais como corantes ou estabilizantes. Estes explosivos não devem conter nem nitroglicerina, nem nitratos orgânicos líquidos similares, nem cloratos.

EXPLOSIVO DE DESMONTE DO TIPO C: N.º ONU 0083

Matérias constituídas por uma mistura quer de clorato de potássio ou de sódio quer de perclorato de potássio, de sódio ou de amónio com derivados nitrados orgânicos ou matérias combustíveis tais como a farinha de madeira ou de alumínio em pó ou um hidrocarboneto.

Podem conter componentes inertes tais como “Kieselguhr” e aditivos tais como corantes ou estabilizantes. Estes explosivos não devem conter nem nitroglicerina nem nitratos orgânicos líquidos similares.

EXPLOSIVO DE DESMONTE DO TIPO D: N.º ONU 0084

Matérias constituídas por uma mistura de compostos nitrados orgânicos e de matérias combustíveis tais como os hidrocarbonetos ou o alumínio em pó. Podem conter componentes inertes tais como o “Kieselguhr” e aditivos tais como corantes ou estabilizantes. Estes explosivos não devem conter nem nitroglicerina, nem nitratos orgânicos líquidos similares, nem cloratos, nem nitrato de amónio. Os explosivos plásticos em geral estão compreendidos nesta denominação.

EXPLOSIVO DE DESMONTE DO TIPO E: N.ºs ONU 0241 e 0332

Matérias constituídas por água como componente essencial e proporções elevadas de nitrato de amónio ou outros comburentes no todo ou em parte em solução. Os outros componentes podem ser derivados nitrados tais como o trinitrotolueno, hidrocarbonetos ou o alumínio em pó. Podem conter componentes inertes tais como o “Kieselguhr” e aditivos tais como corantes ou estabilizantes. As pastas explosivas, as emulsões explosivas e os geles explosivos aquosos estão compreendidos nesta denominação.

FOGUETES A COMBUSTÍVEL LÍQUIDO, com carga de rebentamento: N.ºs ONU 0397 e 0398

Objetos constituídos por um cilindro equipado com uma ou mais tubeiras contendo um combustível líquido bem como uma ogiva militar. Os mísseis guiados estão compreendidos nesta denominação.

FOGUETES com carga de expulsão: N.ºs ONU 0436, 0437 e 0438

Objetos constituídos por um propulsor e uma carga para ejectar a carga útil da ogiva do engenho. Os mísseis guiados estão compreendidos nesta denominação.

FOGUETES com carga de rebentamento: N.ºs ONU 0181 e 0182

Objetos constituídos por um propulsor e uma ogiva militar sem meios próprios de escorvamento ou com meios próprios de escorvamento possuindo pelo menos dois dispositivos de segurança eficazes. Os mísseis guiados estão compreendidos nesta denominação.

FOGUETES com carga de rebentamento: N.ºs ONU 0180 e 0295

Objetos constituídos por um propulsor e uma ogiva militar com meios próprios de escorvamento não possuindo pelo menos dois dispositivos de segurança eficazes. Os mísseis guiados estão compreendidos nesta denominação.

FOGUETES com ogiva inerte: N.ºs ONU 0183 e 0502

Objetos constituídos por um propulsor e uma ogiva inerte. Os mísseis guiados estão compreendidos nesta denominação.

FOGUETES HIDRO-REACTIVOS com carga de dispersão, carga de expulsão ou carga propulsora: N.ºs ONU 0248 e 0249

Objetos cujo funcionamento é baseado numa reacção físico-química do seu conteúdo com a água.

FOGUETES LANÇA-CABOS: N.ºs ONU 0238, 0240 e 0453

Objetos constituídos por um motor de foguete e concebidos para lançar um cabo.

GRANADAS de mão ou de espingarda com carga de rebentamento: N.ºs ONU 0284 e 0285

Objetos que são concebidos para serem lançados à mão ou com a ajuda de uma espingarda. Sem meios próprios de escorvamento ou com meios próprios de escorvamento possuindo pelo menos dois dispositivos de segurança eficazes.

GRANADAS de mão ou de espingarda com carga de rebentamento: N.ºs ONU 0292 e 0293

Objetos que são concebidos para serem lançados à mão ou com a ajuda de uma espingarda. Têm meios próprios de escorvamento não possuindo mais de dois dispositivos de segurança.

GRANADAS DE EXERCÍCIO de mão ou de espingarda: N.ºs ONU 0372, 0318, 0452 e 0110

Objetos sem carga de rebentamento principal concebidos para serem lançados à mão ou com a ajuda de uma espingarda. Dispõem de sistema de escorvamento e podem conter uma carga de referênciação.

HEXOTONAL: N.º ONU 0393

Matéria constituída por uma mistura íntima de ciclotrimetilenotrinitramina (RDX) e de trinitrotolueno (TNT) e de alumínio.

HEXOLITE (HEXOTOL) *seca ou humedecida com menos de 15% (massa) de água*: N.º ONU 0118

Matéria constituída por uma mistura íntima de ciclotrimetilenotrinitramina (RDX) e de trinitrotolueno (TNT). A "composição B" está compreendida sob esta denominação.

INFLAMADORES (ACENDEDORES): N.ºs ONU 0121, 0314, 0315, 0325 e 0454

Objetos contendo uma ou mais matérias explosivas utilizadas para provocar uma deflagração numa cadeia pirotécnica. Podem ser accionados química, eléctrica ou mecanicamente.

NOTA: *Não estão compreendidos nesta denominação os objetos seguintes: mechas de combustão rápida; cordão de inflamação; mecha não detonante; espoletas inflamadoras; acendedores para mecha de mineiro; escorvas de percussão; escorvas tubulares. Estão listados separadamente.*

MATÉRIAS EXPLOSIVAS MUITO POUCO SENSÍVEIS (MATÉRIAS EMPS) N.S.A.: N.º ONU 0482

Matérias que apresentam um risco de explosão em massa mas que são tão pouco sensíveis que a probabilidade de escorvamento ou de passagem da combustão à detonação (nas condições normais de transporte) é muito fraca, e que foram submetidas aos ensaios da série 5.

MECHA DE COMBUSTÃO RÁPIDA: N.º ONU 0066

Objecto composto por fios têxteis cobertos de pólvora negra ou de outra composição pirotécnica de combustão rápida e por um invólucro protector flexível, ou constituído por uma alma de pólvora negra envolta por uma tela tecida maleável. Arde com uma chama exterior que progride ao longo da mecha e serve para transmitir a ignição de um dispositivo a uma carga ou a uma escorva.

MECHA DE MINEIRO (MECHA LENTA ou CORDÃO BICKFORD): N.º ONU 0105

Objecto constituído por uma alma de pólvora negra de grãos finos envolta por uma tela de tecido maleável revestido de uma ou mais bainhas protectoras. Quando é inflamada arde a uma velocidade pré-determinada sem qualquer efeito explosivo exterior.

MECHA NÃO DETONANTE: N.º ONU 0101

Objecto constituído por fios de algodão impregnados de polvorim. Arde com uma chama exterior e é utilizado nas cadeias de ignição dos artifícios de divertimento, etc.

MINAS, com carga de rebentamento: N.ºs ONU 0137 e 0138

Objetos constituídos geralmente por recipientes de metal ou de material compósito, cheios de um explosivo secundário detonante, sem meios próprios de escorvamento ou com meios próprios de escorvamento possuindo pelo menos dois dispositivos de segurança eficazes. São concebidos para funcionar à passagem de barcos, de veículos ou de pessoal. Os "torpedos Bangalore" estão compreendidos nesta denominação.

MINAS com carga de rebentamento: N.ºs ONU 0136 e 0294

Objetos constituídos geralmente por recipientes de metal ou de material compósito, cheios de um explosivo secundário detonante, com meios próprios de escorvamento, não possuindo, pelo menos, dois dispositivos de segurança eficazes. São concebidos para funcionar à passagem de barcos, de veículos ou de pessoal. Os "torpedos Bangalore" estão compreendidos nesta denominação.

MOTORES DE FOGUETE: N.ºs ONU 0186, 0280, 0281 e 0510

Objetos constituídos por uma carga explosiva, em geral um propergol sólido, contido num cilindro equipado com uma ou mais tubeiras. São concebidos para propulsionar um foguete ou um míssil guiado.

MOTORES DE FOGUETE A COMBUSTÍVEL LÍQUIDO: N.ºs ONU 0395 e 0396

Objetos constituídos por um cilindro equipado com uma ou mais tubeiras e contendo um combustível líquido. São concebidos para propulsionar um foguete ou um míssil guiado.

MOTORES DE FOGUETE COM LÍQUIDOS HIPERGÓLICOS com ou sem carga de expulsão: N.ºs ONU 0322 e 0250

Objetos constituídos por um combustível hipergólico contido num cilindro equipado com uma ou várias tubeiras. São concebidos para motores de foguetes ou mísseis guiados.

MUNIÇÕES DE EXERCÍCIO: N.ºs ONU 0362 e 0488

Munições desprovidas de carga de rebentamento principal, contendo uma carga de dispersão ou de expulsão. Geralmente contêm também uma espoleta e uma carga propulsora.

NOTA: *Não estão compreendidas nesta denominação os objetos seguintes: GRANADAS DE EXERCÍCIO. Estão listados separadamente.*

MUNIÇÕES FUMÍGENAS com ou sem carga de dispersão, carga de expulsão ou carga propulsora: N.ºs ONU 0015, 0016 e 0303

Munições contendo uma matéria fumígena tal como mistura ácido clorossulfónico, tetracloreto de titânio ou uma composição pirotécnica produzindo fumo na base do hexacloroetano ou de fósforo vermelho. Salvo quando a matéria é ela própria um explosivo, as munições contêm igualmente um ou mais dos seguintes elementos: carga propulsora com escorva e carga de ignição, espoleta com carga de dispersão ou carga de expulsão. As granadas fumígenas estão compreendidas nesta denominação.

NOTA: *Não estão compreendidas nesta denominação os objetos seguintes: sinais fumígenos. Estão listados separadamente.*

MUNIÇÕES FUMÍGENAS DE FÓSFORO BRANCO com carga de dispersão, carga de expulsão ou carga propulsora: N.ºs ONU 0245 e 0246

Munições contendo fósforo branco como matéria fumígena. Contêm igualmente um ou vários dos seguintes elementos: carga propulsora com escorva e carga de ignição, espoleta com carga de dispersão ou carga de expulsão. As granadas fumígenas estão compreendidas nesta denominação.

MUNIÇÕES ILUMINANTES com ou sem carga de dispersão, carga de expulsão ou carga propulsora: N.ºs ONU 0171, 0254 e 0297

Munições concebidas para produzir uma fonte única de luz intensa com o fim de iluminar um espaço. Os cartuchos iluminantes, as granadas iluminantes, os projecteis iluminantes e as bombas de referênciação (identificação de alvos) estão compreendidos nesta denominação.

NOTA: Não estão compreendidas nesta denominação os seguintes objetos: *artifícios de sinalização de mão, cartuchos de sinalização, dispositivos iluminantes aéreos, dispositivos iluminantes de superfície e sinais pedido de socorro. Estão listados separadamente.*

MUNIÇÕES INCENDIÁRIAS contendo líquido ou gel, com carga de dispersão, carga de expulsão ou carga propulsora: N.º ONU 0247

Munições contendo matéria incendiária líquida ou sob a forma de gel. Salvo quando a matéria incendiária é ela própria um explosivo, elas contêm um ou vários dos elementos seguintes: carga propulsora com escorva e carga de ignição, espoleta com carga de dispersão ou carga de expulsão.

MUNIÇÕES INCENDIÁRIAS com ou sem carga de dispersão, carga de expulsão ou carga propulsora: N.ºs ONU 0009, 0010 e 0300

Munições contendo uma composição incendiária. Salvo quando a composição é ela própria um explosivo, elas contêm igualmente um ou vários dos seguintes elementos: carga propulsora com escorva e carga de ignição, espoleta com carga de dispersão ou carga de expulsão.

MUNIÇÕES INCENDIÁRIAS DE FÓSFORO BRANCO com carga de dispersão, carga de expulsão ou carga propulsora: N.ºs ONU 0243 e 0244

Munições contendo fósforo branco como matéria incendiária. Contêm também um ou vários dos elementos seguintes: carga propulsora com escorva e carga de ignição, espoleta com carga de dispersão ou carga de expulsão.

MUNIÇÕES LACRIMOGÉNEAS com carga de dispersão, carga de expulsão ou carga propulsora: N.ºs ONU 0018, 0019 e 0301

Munições contendo uma matéria lacrimogénea. Contêm também um ou vários dos elementos seguintes: matérias pirotécnicas, carga propulsora com escorva e carga de ignição, espoleta com carga de dispersão ou carga de expulsão.

MUNIÇÕES PARA ENSAIO: N.º ONU 0363

Munições contendo uma matéria pirotécnica, utilizadas para provar a eficácia ou a potência de novas munições ou de novos elementos ou conjuntos de armas.

OBJETOS EXPLOSIVOS, EXTREMAMENTE POUCO SENSÍVEIS (OBJETOS EEPS): N.º ONU 0486

Objetos que só contêm matérias extremamente pouco sensíveis, que revelam uma probabilidade negligenciável de escorvamento ou de propagação acidentais nas condições normais de transporte, e que foram submetidas aos ensaios da série 7.

OBJETOS PIROFÓRICOS: N.º ONU 0380

Objetos que contêm uma matéria pirofórica (susceptível de inflamação espontânea quando exposta ao ar) e uma matéria ou um componente explosivo. Os objetos que contêm fósforo branco não estão incluídos nesta denominação.

OBJETOS PIROTÉCNICOS para uso técnico: N.ºs ONU 0428, 0429, 0430, 0431 e 0432

Objetos que contêm materiais pirotécnicos e que são destinados a usos técnicos tais como: produção de calor, produção de gases, efeitos cénicos, etc.

NOTA: Não estão compreendidos nesta denominação os seguintes objetos: *todas as munições, artifícios de divertimento, artifícios de sinalização de mão, dispositivos de fixação explosivos, cartuchos de sinalização, cortadores pirotécnicos explosivos, dispositivos iluminantes aéreos, dispositivos iluminantes de superfície, petardos de sinais a maquinistas, rebites explosivos, sinais de pedido de socorro, sinais fumígenos. Estão listados separadamente*

OCTOLITE (OCTOL) seca ou humedecida com menos de 15% (massa) de água: N.º ONU 0266

Matéria constituída por uma mistura íntima de ciclotetrametileno-tetranitramina (HMX) e de trinitrotolueno (TNT).

OCTONAL: N.º ONU 0496

Matéria constituída por uma mistura íntima de ciclotetrametileno-tetranitramina (HMX), de trinitrotolueno (TNT) e de alumínio.

OGIVAS DE FOGUETE com carga de dispersão ou carga de expulsão: N.º ONU 0370

Objetos constituídos por uma carga útil inerte e uma pequena carga detonante ou deflagrante, sem meios próprios de escorvamento, ou com meios próprios de escorvamento, dispondo de, pelo menos, dois dispositivos de

segurança eficazes. São concebidos para serem montados num motor de foguete destinado a espalhar matérias inertes. As ogivas para mísseis guiados estão compreendidas nesta denominação.

OGIVAS DE FOGUETE com carga de dispersão ou carga de expulsão: N.º ONU 0371

Objetos constituídos por uma carga útil inerte e uma pequena carga detonante ou deflagrante, com meios próprios de escorvamento, não possuindo, pelo menos, dois dispositivos de segurança eficazes. São concebidos para serem montados num motor de foguete destinado a espalhar matérias inertes. As ogivas para mísseis guiados estão compreendidas nesta denominação.

OGIVAS DE FOGUETE, com carga de rebentamento: N.ºs ONU 0286 e 0287

Objetos constituídos por explosivo detonante sem meios próprios de escorvamento ou com meios próprios de escorvamento possuindo, pelo menos, dois dispositivos de segurança eficazes. São concebidas para serem montadas num foguete. As ogivas para mísseis guiados estão compreendidas nesta denominação.

OGIVAS DE FOGUETE com carga de rebentamento: N.º ONU 0369

Objetos constituídos por explosivo detonante com meios próprios de escorvamento não possuindo pelo menos dois dispositivos de segurança eficazes. São concebidos para ser montados num foguete. As ogivas para mísseis guiados estão compreendidas nesta denominação.

OGIVAS DE TORPEDO com carga de rebentamento: N.º ONU 0221

Objetos constituídos por explosivo detonante sem meios próprios de escorvamento ou com meios próprios de escorvamento, possuindo, pelo menos, dois dispositivos de segurança eficazes. São concebidos para serem montados num torpedo.

PASTA DE PÓLVORA (GALETE) HUMEDECIDA com pelo menos 17% (massa) de álcool; PASTA DE PÓLVORA (GALETE) HUMEDECIDA com pelo menos 25% (massa) de água: N.ºs ONU 0433 e 0159
Matéria constituída por nitrocelulose impregnada de pelo menos 60% de nitroglicerina ou de outros nitratos orgânicos líquidos ou de uma mistura destes líquidos.

PENTOLITE (seca) ou humedecida com menos de 15% (massa) de água: N.º ONU 0151

Matéria constituída por uma mistura íntima de tetranitrato de pentaeritríte (PETN) e de trinitrotolueno (TNT).

PERFURADORES DE CARGA OCA para poços de petróleo, sem detonador: N.ºs ONU 0124 e 0494

Objetos constituídos por um tubo de aço ou por uma cinta metálica sobre a qual são dispostas cargas ocas ligadas umas às outras por cordão detonante, sem meios próprios de escorvamento.

PETARDOS DE SINAIS A MAQUINISTAS: N.ºs ONU 0192, 0492, 0493 e 0193

Objetos contendo uma matéria pirotécnica que explode muito estrondosamente quando o objecto é esmagado. São concebidos para serem colocados sobre um carril.

PÓ RELÂMPAGO: N.ºs ONU 0094 e 0305

Matéria pirotécnica que, quando é inflamada, emite uma luz intensa.

PÓLVORA NEGRA sob forma de grãos ou de polvorim: N.º ONU 0027

Matéria constituída por uma mistura íntima de carvão vegetal ou outro carvão e de nitrato de potássio ou nitrato de sódio, com ou sem enxofre.

PÓLVORA NEGRA COMPRIMIDA ou PÓLVORA NEGRA EM COMPRIMIDOS: N.º ONU 0028

Matéria constituída por pólvora negra sob a forma comprimida.

PÓLVORA SEM FUMO: N.ºs ONU 0160, 0161 e 0509

Matéria geralmente à base de nitrocelulose utilizada como pólvora propulsora. As pólvoras de base simples (só nitrocelulose), as de base dupla (tais como nitrocelulose e nitroglicerina) e as de base tripla (tais como nitrocelulose, nitroglicerina/nitroguanidina) estão compreendidas nesta denominação.

NOTA: *As cargas de pólvora sem fumo vazada, comprimida ou em cartucho figuram sob a denominação de CARGAS PROPULSORAS ou CARGAS PROPULSORAS PARA CANHÃO.*

PROJÉCTEIS com carga de dispersão ou carga de expulsão: N.ºs ONU 0346 e 0347

Objetos tais como granada ou bala disparados de um canhão ou de outra peça de artilharia. Não dispõem de meios próprios de escorvamento ou dispõem de meios próprios de escorvamento possuindo, pelo menos, dois dispositivos de segurança eficazes. São utilizados para espalhar matérias coloridas para referência, ou outras matérias inertes.

PROJÉCTEIS com carga de dispersão ou carga de expulsão: N.ºs ONU 0426 e 0427

Objetos tais como granada ou bala disparados de um canhão ou de outra peça de artilharia. Dispõem de meios próprios de escorvamento não possuindo, pelo menos, dois dispositivos de segurança eficazes. São utilizados para espalhar matérias coloridas para referência, ou outras matérias inertes.

PROJÉCTEIS com carga de dispersão ou carga de expulsão: N.ºs ONU 0434 e 0435

Objetos tais como granada ou bala disparadas de um canhão ou de uma outra peça de artilharia de uma espingarda ou de outra arma de pequeno calibre. São utilizados para espalhar matérias coloridas para referência, ou outras matérias inertes.

PROJÉCTEIS com carga de rebentamento: N.ºs ONU 0168, 0169 e 0344

Objetos tais como granada ou bala disparadas de um canhão ou de outra peça de artilharia. Não dispõem de meios próprios de escorvamento ou dispõem de meios próprios de escorvamento possuindo, pelo menos, dois dispositivos de segurança eficazes.

PROJÉCTEIS com carga de rebentamento: N.ºs ONU 0167 e 0324

Objetos tais como granada ou bala disparados de um canhão ou de outra peça de artilharia. Não possuem meios próprios de escorvamento, ou possuem meios próprios de escorvamento com, pelo menos, dois dispositivos de segurança eficazes.

PROJÉCTEIS inertes com traçador: N.ºs ONU 0424, 0425 e 0345

Objetos tais como granada ou bala disparados de um canhão ou de outra peça de artilharia, de uma espingarda ou outra arma de pequeno calibre.

PROPERGOL, LÍQUIDO: N.ºs ONU 0497 e 0495

Matéria constituída por um explosivo líquido deflagrante, utilizado para a propulsão.

PROPERGOL, SÓLIDO: N.ºs ONU 0498, 0499 e 0501

Matéria constituída por um explosivo sólido deflagrante, utilizado para a propulsão.

REBITES EXPLOSIVOS: N.º ONU 0174

Objetos constituídos por uma pequena carga explosiva colocada dentro de um rebite metálico.

REFORÇADORES COM DETONADOR: N.ºs ONU 0225 e 0268

Objetos constituídos por uma carga de explosivo detonante, com meios de escorvamento. São utilizados para reforçar o poder de escorvamento dos detonadores ou do cordão detonante.

REFORÇADORES sem detonador: N.ºs ONU 0042 e 0283

Objetos constituídos por uma carga de explosivo detonante, sem meios de escorvamento. São utilizados para reforçar o poder de escorvamento dos detonadores ou do cordão detonante.

SINAIS DE PEDIDO DE SOCORRO de navios: N.ºs ONU 0194, 0195, 0505 e 0506

Objetos contendo matérias pirotécnicas concebidos para emitir sinais por meio de sons, de chamas ou de fumo, ou uma qualquer das suas combinações.

SINAIS FUMÍGENOS: N.ºs ONU 0196, 0197, 0313, 0487 e 0507

Objetos contendo matérias pirotécnicas que produzem fumo. Podem também conter dispositivos que emitam sinais sonoros.

TORPEDOS A COMBUSTÍVEL LÍQUIDO, com ogiva inerte: N.º ONU 0450

Objetos constituídos por um sistema explosivo líquido destinado a propulsionar o torpedo na água, com uma ogiva inerte.

TORPEDOS A COMBUSTÍVEL LÍQUIDO, com ou sem carga de rebentamento: N.º ONU 0449

Objetos constituídos quer por um sistema explosivo líquido destinado a propulsionar o torpedo na água, com ou sem ogiva, quer por um sistema não explosivo líquido destinado a propulsionar o torpedo na água com uma ogiva.

TORPEDOS com carga de rebentamento: N.º ONU 0451

Objetos constituídos por um sistema não explosivo destinado a propulsionar o torpedo na água e por uma ogiva, sem meios próprios de escorvamento ou com meios próprios de escorvamento, possuindo, pelo menos, dois dispositivos de segurança eficazes.

TORPEDOS com carga de rebentamento: N.º ONU 0329

Objetos constituídos por um sistema explosivo, destinado a propulsionar o torpedo na água e por uma ogiva, sem meios próprios de escorvamento ou com meios próprios de escorvamento possuindo, pelo menos, dois dispositivos de segurança eficazes.

TORPEDOS com carga de rebentamento: N.º ONU 0330

Objetos constituídos por um sistema explosivo ou não explosivo destinado a propulsionar o torpedo na água e por uma ogiva com meios próprios de escorvamento, não possuindo, pelo menos, dois dispositivos de segurança eficazes.

TORPEDOS DE PERFURAÇÃO EXPLOSIVOS sem detonador para poços de petróleo: N.º ONU 0099

Objetos constituídos por uma carga detonante contida num invólucro, sem meios próprios de escorvamento. Servem para fracturar a rocha à volta dos veios de brocagem de modo a facilitar o escoamento do petróleo bruto a partir da rocha.

TRAÇADORES PARA MUNIÇÕES: N.ºs ONU 0212 e 0306

Objetos fechados contendo matérias pirotécnicas e concebidos para seguir a trajectória de um projectil.

TRITONAL: N.º ONU 0390

Matéria constituída por uma mistura de trinitrotolueno (TNT) e alumínio.

2.2.2 CLASSE 2 GASES**2.2.2.1 CRITÉRIOS**

2.2.2.1.1 O título da classe 2 abrange os gases puros, as misturas de gases, as misturas de um ou vários gases com uma ou várias outras matérias e os objetos contendo tais matérias.

Um gás é uma matéria que:

- (a) a 50 °C tem uma pressão de vapor superior a 300 kPa (3 bar); ou
- (b) é completamente gasoso a 20 °C à pressão normal de 101,3 kPa.

NOTA 1: *Contudo, o N.º ONU 1052, FLUORETO DE HIDROGÉNIO é classificado na classe 8.*

NOTA 2: *Um gás puro pode conter outros constituintes decorrentes do seu processo de fabrico ou adicionados para preservar a estabilidade do produto, na condição de que a concentração destes constituintes não modifique a classificação ou as condições de transporte, tais como a taxa de enchimento, a pressão de enchimento ou a pressão de ensaio.*

NOTA 3: *As rubricas N.S.A. enumeradas em 2.2.2.3 podem incluir os gases puros bem como as misturas.*

2.2.2.1.2 As matérias e objetos da classe 2 subdividem-se como se segue:

1. *Gás comprimido:* um gás que, quando embalado sob pressão para o transporte, é totalmente gasoso a -50 °C; esta categoria abrange todos os gases que tenham uma temperatura crítica inferior ou igual a -50 °C;
2. *Gás liquefeito:* um gás que, quando embalado sob pressão para o transporte, é parcialmente líquido a temperaturas superiores a -50 °C. Sendo de distinguir:
 - Gás liquefeito a alta pressão:* um gás com uma temperatura crítica superior a -50 °C e inferior ou igual a +65 °C; e
 - Gás liquefeito a baixa pressão:* um gás com uma temperatura crítica superior a +65 °C;
3. *Gás liquefeito refrigerado:* um gás que, quando embalado para o transporte, se encontra parcialmente líquido devido à sua baixa temperatura;
4. *Gás dissolvido:* um gás que, quando embalado sob pressão para o transporte, é dissolvido num solvente em fase líquida;
5. Geradores de aerossóis e recipientes de baixa capacidade contendo gás (cartuchos de gás);
6. Outros objetos contendo um gás sob pressão;
7. Gases não comprimidos submetidos a prescrições particulares (amostras de gás).
8. Produtos químicos sob pressão: Matérias líquidas, pastosas ou pulverulentas sob pressão, pressurizadas às quais é adicionado um gás propulsor que se enquadra na definição de um gás comprimido ou liquefeito e as misturas de essas matérias.
9. *Gás adsorvido:* um gás que, quando embalado para transporte é adsorvido num material poroso sólido resultando num recipiente de pressão interna inferior a 101,3 kPa a 20 °C e inferior a 300 kPa a 50 °C.

2.2.2.1.3 As matérias e objetos da classe 2, com excepção dos aerossóis e dos produtos químicos sob pressão, são afectados a um dos grupos seguintes, em função das propriedades perigosas que apresentam:

- A asfixiante;
- O comburente;
- F inflamável;
- T tóxico;
- TF tóxico, inflamável;
- TC tóxico, corrosivo;
- TO tóxico, comburente;
- TFC tóxico, inflamável, corrosivo;
- TOC tóxico, comburente, corrosivo.

Para os gases e misturas de gases que apresentam, de acordo com estes critérios, propriedades perigosas correspondentes a mais de um grupo, os grupos designados pela letra T têm preponderância sobre todos os outros grupos. Os grupos designados pela letra F têm preponderância sobre os grupos designados pelas letras A ou O.

NOTA 1: *No Regulamento Tipo da ONU, no Código IMDG e nas Instruções Técnicas da OACI, os gases são afectados a uma das três divisões seguintes, em função do perigo principal que apresentam:*

Divisão 2.1: gases inflamáveis (correspondem aos grupos designados por um F maiúsculo);

Divisão 2.2: gases não inflamáveis, não tóxicos (correspondem aos grupos designados por um A ou um O maiúsculo);

Divisão 2.3: gases tóxicos (correspondem aos grupos designados por um T maiúsculo, ou seja, T, TF, TC, TO, TFC e TOC).

NOTA 2: *Os recipientes de baixa capacidade contendo gás (N.º ONU 2037) são afectados aos grupos A a TOC em função do perigo apresentado pelo seu conteúdo. Para os aerossóis (N.º ONU 1950), ver 2.2.2.1.6. Para os produtos químicos sob pressão (N.ºs ONU 3500 a 3505), ver 2.2.2.1.7*

NOTA 3: *Os gases corrosivos são considerados como tóxicos, e portanto afectados ao grupo TC, TFC ou TOC.*

2.2.2.1.4 Sempre que uma mistura da classe 2, expressamente mencionada no Quadro A do Capítulo 3.2 corresponde a diferentes critérios enunciados em 2.2.2.1.2 e 2.2.2.1.5, esta mistura deve ser classificada segundo estes critérios e afectada a uma rubrica N.S.A. apropriada.

2.2.2.1.5 As matérias e objetos da classe 2, com exceção dos aerossóis e dos produtos químicos sob pressão, não expressamente mencionados no Quadro A do Capítulo 3.2 são classificados numa rubrica colectiva enumerada em 2.2.2.3 em conformidade com 2.2.2.1.2 e 2.2.2.1.3. Aplicam-se os critérios seguintes:

Gases asfixiantes

Gases não comburentes, não inflamáveis e não tóxicos e que diluem ou substituem o oxigénio normalmente presente na atmosfera.

Gases inflamáveis

Gases que, a uma temperatura de 20 °C e à pressão normal de 101,3 kPa:

- (a) são inflamáveis em mistura a 13% no máximo (volume) com o ar; ou
- (b) têm uma faixa de inflamabilidade com o ar de, pelo menos, 12 pontos de percentuais qualquer que seja o seu limite inferior de inflamabilidade.

A inflamabilidade deve ser determinada, seja por meio de ensaios, seja por cálculo, segundo os métodos aprovados pela ISO (ver a norma ISO 10156:2010).

Quando os dados disponíveis são insuficientes para se poderem utilizar estes métodos, podem aplicar-se métodos de ensaio equivalentes reconhecidos pela autoridade competente do país de origem.

Se o país de origem não é um país Parte contratante do ADR, os métodos de ensaio equivalentes têm de ser reconhecidos pela autoridade competente do primeiro país Parte contratante do ADR tocado pela expedição.

Gases comburentes

Gases que podem, em geral pelo fornecimento de oxigénio, causar ou favorecer mais do que o ar, a combustão de outras matérias. São gases puros ou misturas de gases cujo poder comburente, determinado segundo um método de cálculo definido na norma ISO 10156:2010, é superior a 23,5%.

Gases tóxicos

NOTA: Os gases que correspondem parcial ou totalmente aos critérios de toxicidade em virtude da sua corrosividade devem ser classificados como tóxicos. Ver também os critérios sob o título "Gases corrosivos" para um eventual risco subsidiário de corrosividade.

Gases que:

- (a) são conhecidos por serem tóxicos ou corrosivos para os seres humanos, a ponto de representarem um perigo para a saúde; ou
- (b) são presumivelmente tóxicos ou corrosivos para os seres humanos porque o seu CL₅₀ para a toxicidade aguda é inferior ou igual a 5000 ml/m³ (ppm) sempre que são submetidos a ensaios executados de acordo com 2.2.61.1.

Para a classificação das misturas de gases (incluindo os vapores de matérias de outras classes), pode utilizar-se a fórmula seguinte:

$$CL_{50} \text{ (Mistura) tóxica} = \frac{1}{\sum_{i=1}^n \frac{f_i}{T_i}}$$

Em que:

f_i = fracção molar do constituinte i da mistura;

T_i = índice de toxicidade do constituinte i da mistura.

T_i é igual ao CL₅₀ indicado na instrução de embalagem P200 do 4.1.4.1.

Sempre que o valor CL₅₀ não for indicado na instrução de embalagem P200 do 4.1.4.1, deve utilizar-se o CL₅₀ disponível na literatura científica.

Sempre que valor de CL₅₀ for desconhecido, o índice de toxicidade é calculado a partir do valor de CL₅₀ mais baixo de matérias que tenham efeitos fisiológicos e químicos semelhantes, ou procedendo a ensaios se tal for a única possibilidade prática.

Gases corrosivos

Os gases ou misturas de gases, que correspondem inteiramente aos critérios de toxicidade devido à sua corrosividade, devem ser classificados como tóxicos com um risco subsidiário de corrosividade.

Uma mistura de gases, que é considerada como tóxica devido aos seus efeitos combinados de corrosividade e de toxicidade, apresenta um risco subsidiário de corrosividade sempre que se sabe, por experiência humana que ela exerce um efeito destruidor sobre a pele, os olhos ou as mucosas, ou sempre que o valor de CL₅₀ dos elementos constituintes da mistura é inferior ou igual a 5000 ml/m³ (ppm) quando é calculado segundo a fórmula:

$$CL_{50} \text{ (Mistura) corrosiva} = \frac{1}{\sum_{i=1}^n \frac{f_{C_i}}{T_{C_i}}}$$

Em que:

- f_{Gi} = fracção molar do constituinte corrosivo i da mistura;
 T_{Gi} = índice de toxicidade da matéria corrosiva constituinte da mistura.
 T_{Gi} é igual ao CL₅₀ indicado na instrução de embalagem P200 do 4.1.4.1.
 Sempre que valor de CL₅₀ não for indicado na instrução de embalagem P200 do 4.1.4.1, deve utilizar-se o CL₅₀ disponível na literatura científica.
 Sempre que valor de CL₅₀ for desconhecido, o índice de toxicidade é calculado a partir do valor de CL₅₀ mais baixo de matérias que tenham efeitos fisiológicos e químicos semelhantes, ou procedendo a ensaios se tal for a única possibilidade prática.

2.2.2.1.6 Aerossóis

Os aerossóis (Nº ONU 1950) são afectados a um dos grupos a seguir indicados em função das características de perigo que eles apresentam:

- A asfíxiante;
 O comburente;
 F inflamável;
 T tóxico;
 C corrosivo;
 CO corrosivo, comburente;
 FC inflamável, corrosivo;
 TF tóxico, inflamável;
 TC tóxico, corrosivo;
 TO tóxico, comburente;
 TFC tóxico, inflamável, corrosivo;
 TOC tóxico, comburente, corrosivo.

A classificação depende da natureza do conteúdo do gerador de aerossol.

NOTA: Os gases que correspondem à definição dos gases tóxicos segundo 2.2.2.1.5 e os gases identificados como "Considerado como um gás pirofórico" pela nota c, do Quadro 2, da instrução de embalagem P200 do 4.1.4.1 não devem ser utilizados como gases propulsores nos geradores de aerossóis. Os aerossóis cujo conteúdo corresponde aos critérios do grupo de embalagem I para a toxicidade ou para a corrosividade não são admitidos ao transporte (ver também 2.2.2.2.2).

- (a) Aplicam-se os critérios a seguir indicados;
 (b) A afectação ao grupo A aplica-se quando o conteúdo não corresponde aos critérios de afectação a qualquer outro grupo de acordo com as alíneas (b) a (f) seguintes;
 (c) A afectação ao grupo O aplica-se quando o aerossol contém um gás comburente segundo 2.2.2.1.5;
 Os aerossóis são afectados ao grupo F se o conteúdo tiver pelo menos 85%, em massa, de componentes inflamáveis e se o calor químico da combustão for igual ou superior a 30 kJ/g.
 Não devem ser afectados ao grupo F se o conteúdo tiver no máximo 1%, em massa, de componentes inflamáveis e se o calor da combustão for inferior a 20 kJ/g.
 Caso contrário, os aerossóis devem ser submetidos ao ensaio de inflamação, em conformidade com os ensaios previstos no Manual de Ensaios e de Critérios, Parte III, secção 31. Os aerossóis muito inflamáveis e os aerossóis inflamáveis devem ser afectados ao grupo F.

NOTA: Os componentes inflamáveis são líquidos inflamáveis, sólidos inflamáveis ou gases ou misturas de gases inflamáveis tal como definidos no Manual de Ensaios e de Critérios, Parte III, subsecção 31.1.3, Notas 1 a 3. Esta definição não abrange as matérias pirofóricas, as matérias susceptíveis de auto-aquecimento e as matérias que reagem em contacto com a água. O calor químico da combustão pode ser determinado com um dos seguintes métodos ASTM D 240, ISO/FDIS 13943: 1999 (E/F) 86.1 a 86.3 ou NFPA 30B.

- (d) A afectação ao grupo T aplica-se quando o conteúdo, não considerando o gás propulsor a ejectar do gerador de aerossol, está classificado na classe 6.1, grupos de embalagem II ou III;
 (e) A afectação ao grupo C aplica-se quando o conteúdo, não considerando o gás propulsor a ejectar do gerador de aerossol, corresponde aos critérios da classe 8, grupos de embalagem II ou III;
 (f) Quando são satisfeitos os critérios correspondentes a mais do que um dos grupos O, F, T e C, a afectação é feita, consoante o caso, aos grupos CO, FC, TF, TC, TO, TFC, ou TOC.

2.2.2.1.7 Produtos químicos sob pressão

Os produtos químicos sob pressão (Nº s ONU 3500 a 3505) são afectados a um dos grupos a seguir indicados em função das características de perigo que eles apresentam:

A	asfixiante;
F	inflamável;
T	tóxico;
C	corrosivo;
FC	inflamável, corrosivo;
TF	tóxico, inflamável.

A classificação depende das características de perigo dos componentes nos diferentes estados:

Propulsor;
Líquido; ou
Sólido.

NOTA 1: Os gases, que correspondem à definição de gases tóxicos ou de gases comburentes de acordo com o 2.2.2.1.5 e os gases identificados como "Considerado como um gás pirofórico" pela nota c do Quadro 2 da instrução de embalagem P200 do 4.1.4.1, não devem ser utilizados como gases propulsores nos produtos químicos sob pressão.

NOTA 2: Os produtos químicos sob pressão cujo conteúdo satisfaça os critérios do grupo de embalagem I para a toxicidade ou corrosividade ou cujo conteúdo satisfaça simultaneamente os critérios dos grupos de embalagem II ou III para a toxicidade e os critérios dos grupos de embalagem II ou III para a corrosividade, não são admitidos para transporte sob estes números ONU.

NOTA 3: Os produtos químicos sob pressão cujos constituintes apresentem propriedades da classe 1; os explosivos líquidos dessensibilizados da Classe 3; as matérias auto-reactivas e matérias explosivas dessensibilizadas sólidas da Classe 4.1; da Classe 4.2; da Classe 4.3; da Classe 5.1; da Classe 5.2; da Classe 6.2, ou da Classe 7, não devem ser utilizados para o transporte sob estes números ONU.

NOTA 4: Um produto químico sob pressão num aerossol deve ser transportado sob o N.º ONU 1950.

Aplicam-se os seguintes critérios:

- (a) A afectação ao grupo A é aplicável quando o conteúdo não satisfaz os critérios de afectação de qualquer outro grupo de acordo com as alíneas (b) a (e) abaixo indicadas;
- (b) A afectação ao grupo F é aplicável se um dos constituintes, que pode ser uma substância pura ou uma mistura, seja classificado como inflamável. Os constituintes inflamáveis são líquidos inflamáveis e misturas de líquidos, matérias sólidas inflamáveis e misturas de matérias sólidas ou gases inflamáveis e misturas de gases que satisfaçam os seguintes critérios:
 - (i) Por líquido inflamável entende-se um líquido com um ponto de inflamação igual ou inferior a 93 ° C;
 - (ii) Por sólido inflamável entende-se um sólido que satisfaça os critérios do 2.2.41.1;
 - (iii) Por gás inflamável entende-se um gás que satisfaz os critérios do 2.2.2.1.5;
- (c) A afectação ao grupo T é aplicável quando o conteúdo, com excepção do gás propulsor, é classificado como mercadoria perigosa da Classe 6.1, grupos de embalagem II ou III;
- (d) A afectação ao grupo C é aplicável quando o conteúdo, com excepção do gás propulsor, é classificado como mercadoria perigosa da classe 8, grupos de embalagem II ou III;
- (e) Quando os critérios para afectação a dois grupos F, T, e C são cumpridos, a afectação é feita, conforme o caso, aos grupos FC ou TF.

2.2.2.2 GASES NÃO ADMITIDOS AO TRANSPORTE

2.2.2.2.1 Os gases quimicamente instáveis da classe 2 não são admitidas ao transporte excepto se tiverem sido tomadas as precauções necessárias para prevenir a possibilidade de uma decomposição perigosa ou polimerização nas condições normais de transporte ou no mínimo sejam transportados de acordo com a disposição especial de embalagem (r) da instrução de embalagem P200 (10) do 4.1.4.1, conforme aplicável. Para as precauções necessárias para evitar a polimerização, ver a disposição especial 386 do Capítulo 3.3. Com este objectivo deve-se, designadamente, assegurar que os recipientes e as cisternas não contenham matérias que possam provocar essas reacções.

2.2.2.2.2 As matérias e misturas seguintes não são admitidas ao transporte:

- N.º ONU 2186 CLORETO DE HIDROGÉNIO LÍQUIDO REFRIGERADO;
- N.º ONU 2421 TRIÓXIDO DE AZOTO;
- N.º ONU 2455 NITRITO DE METILO;
- Gases liquefeitos refrigerados para os quais não podem ser atribuídos os códigos de classificação 3A, 3O ou 3F;
- Gases dissolvidos que não podem ser classificados nos N.ºs ONU 1001, 2073 ou 3318;
- Aerossóis nos quais são utilizados como propulsores os gases tóxicos de acordo com o 2.2.2.1.5 ou os gases pirofóricos segundo a instrução de embalagem P200 do 4.1.4.1;
- Aerossóis cujo conteúdo corresponde aos critérios de afectação ao grupo de embalagem I para a toxicidade ou a corrosividade (ver 2.2.61 e 2.2.8);
- Recipientes de baixa capacidade contendo gases muito tóxicos (CL₅₀ inferior a 200 ppm) ou pirofóricos segundo a instrução de embalagem P200 do 4.1.4.1.

2.2.2.3 LISTA DAS RUBRICAS COLECTIVAS

Gases comprimidos																																
Código de classificação	Nº ONU	Nome e descrição																														
1 A	1979	GASES RAROS EM MISTURA COMPRIMIDA																														
	1980	GASES RAROS E OXIGÉNIO EM MISTURA COMPRIMIDA																														
	1981	GASES RAROS E AZOTO EM MISTURA COMPRIMIDA																														
	1956	GÁS COMPRIMIDO, N.S.A.																														
1 O	3156	GÁS COMPRIMIDO COMBURENTE, N.S.A.																														
1 F	1964	HIDROCARBONETOS GASOSOS EM MISTURA COMPRIMIDA, N.S.A.																														
	1954	GÁS COMPRIMIDO INFLAMÁVEL, N.S.A.																														
1 T	1955	GÁS COMPRIMIDO TÓXICO, N.S.A.																														
1 TF	1953	GÁS COMPRIMIDO TÓXICO, INFLAMÁVEL, N.S.A.																														
1 TC	3304	GÁS COMPRIMIDO TÓXICO, CORROSIVO, N.S.A.																														
1 TO	3303	GÁS COMPRIMIDO TÓXICO, COMBURENTE, N.S.A.																														
1 TFC	3305	GÁS COMPRIMIDO TÓXICO, INFLAMÁVEL, CORROSIVO, N.S.A.																														
1 TOC	3306	GÁS COMPRIMIDO TÓXICO, COMBURENTE, CORROSIVO, N.S.A.																														
Gases liquefeitos																																
Código de classificação	Nº ONU	Nome e descrição																														
2 A	1058	GASES LIQUEFEITOS, não inflamáveis, adicionados de azoto, de dióxido de carbono ou de ar																														
	1078	GÁS FRIGORÍFICO, N.S.A. (GÁS REFRIGERANTE, N.S.A.) tal como as misturas de gases, indicadas pela letra R..., que, como: Mistura F1 têm, a 70 °C, uma tensão de vapor de 1,3 MPa (13 bar) no máximo e, a 50 °C, uma densidade não inferior à do diclorodifluormetano (1,30 kg/l); Mistura F2, têm, a 70 °C, uma tensão de vapor de 1,9 MPa (19 bar) no máximo e, a 50 °C, uma densidade não inferior à do diclorodifluormetano (1,21 kg/l); Mistura F3, têm, a 70 °C, uma tensão de vapor de 3 MPa (30 bar) no máximo e, a 50 °C, uma densidade não inferior à do clorodifluormetano (1,09 kg/l); NOTA: O triclourofluormetano (Refrigerante R 11), o tricloro-1,1,2 trifluor-1,2,2 etano (Refrigerante R 113), o tricloro-1,1,1 trifluor-2,2,2 etano (Refrigerante R 113a), o cloro-1 trifluor-1,2,2 etano (Refrigerante R 133) e o cloro-1 trifluor-1,1,2 etano (Refrigerante R 133b) não são matérias da classe 2. Podem, no entanto, entrar na composição das misturas F 1 a F 3.																														
	1968	GÁS INSECTICIDA, N.S.A.																														
	3163	GÁS LIQUEFEITO, N.S.A.																														
2 O	3157	GÁS LIQUEFEITO COMBURENTE, N.S.A.																														
2 F	1010	BUTADIENOS E HIDROCARBONETOS EM MISTURA ESTABILIZADA, que a 70 °C têm uma pressão de vapor de 1,1 MPa (11 bar) no máximo, e a 50 °C uma massa volúmica de, pelo menos, 0,525 kg/l. NOTA: Os butadienos estabilizados também são classificados no N° ONU 1010, ver Quadro A do Capítulo 3.2.																														
	1060	METILACETILENO E PROPADIENO EM MISTURA ESTABILIZADA tais como as misturas de metilacetileno e de propadieno com hidrocarbonetos que, como: Mistura P1, não contém mais de 63% de metilacetileno e de propadieno em volume, nem mais de 24% de propano e de propileno em volume, não sendo a percentagem de hidrocarbonetos saturados - C ₄ inferior a 14% em volume; e Mistura P2, não contém mais de 48% de metilacetileno e de propadieno em volume, nem mais de 50% de propano e de propileno em volume, não sendo a percentagem de hidrocarbonetos saturados - C ₄ inferior a 5% em volume, bem como, as misturas de propadieno com 1% a 4% de metilacetileno.																														
2F (cont.)	1965	HIDROCARBONETOS GASOSOS EM MISTURA LIQUEFEITA, N.S.A. tais como as misturas que, como: <table border="1" style="margin-left: 20px;"> <thead> <tr> <th></th> <th>a 70° C, têm uma tensão de vapor:</th> <th>e a 50° C, têm uma massa volúmica:</th> </tr> </thead> <tbody> <tr> <td>Mistura A</td> <td>≤ 1,1 MPa (11 bar)</td> <td>≥ 0,525 kg/l</td> </tr> <tr> <td>Mistura A01</td> <td>≤ 1,6 MPa (16 bar)</td> <td>≥ 0,516 kg/l</td> </tr> <tr> <td>Mistura A02</td> <td>≤ 1,6 MPa (16 bar)</td> <td>≥ 0,505 kg/l</td> </tr> <tr> <td>Mistura A0</td> <td>≤ 1,6 MPa (16 bar)</td> <td>≥ 0,495 kg/l</td> </tr> <tr> <td>Mistura A1</td> <td>≤ 2,1 MPa (21 bar)</td> <td>≥ 0,485 kg/l</td> </tr> <tr> <td>Mistura B1</td> <td>≤ 2,6 MPa (26 bar)</td> <td>≥ 0,474 kg/l</td> </tr> <tr> <td>Mistura B2</td> <td>≤ 2,6 MPa (26 bar)</td> <td>≥ 0,463 kg/l</td> </tr> <tr> <td>Mistura B</td> <td>≤ 2,6 MPa (26 bar)</td> <td>≥ 0,450 kg/l</td> </tr> <tr> <td>Mistura C</td> <td>≤ 3,1 MPa (31 bar)</td> <td>≥ 0,440 kg/l</td> </tr> </tbody> </table> <p>NOTA 1: Para as misturas acima indicadas, os nomes em uso no comércio são autorizados para descrever estas matérias: para as misturas A, A01, A02 e A0: BUTANO; para a mistura C: PROPANO. NOTA 2: Para os transportes que precedem ou se seguem a um percurso marítimo ou aéreo, o N° ONU 1075 GASES DE PETRÓLEO LIQUEFEITOS pode ser utilizado em vez do N° ONU 1965 HIDROCARBONETOS GASOSOS EM MISTURA LIQUEFEITA, N.S.A.</p>		a 70° C, têm uma tensão de vapor:	e a 50° C, têm uma massa volúmica:	Mistura A	≤ 1,1 MPa (11 bar)	≥ 0,525 kg/l	Mistura A01	≤ 1,6 MPa (16 bar)	≥ 0,516 kg/l	Mistura A02	≤ 1,6 MPa (16 bar)	≥ 0,505 kg/l	Mistura A0	≤ 1,6 MPa (16 bar)	≥ 0,495 kg/l	Mistura A1	≤ 2,1 MPa (21 bar)	≥ 0,485 kg/l	Mistura B1	≤ 2,6 MPa (26 bar)	≥ 0,474 kg/l	Mistura B2	≤ 2,6 MPa (26 bar)	≥ 0,463 kg/l	Mistura B	≤ 2,6 MPa (26 bar)	≥ 0,450 kg/l	Mistura C	≤ 3,1 MPa (31 bar)	≥ 0,440 kg/l
	a 70° C, têm uma tensão de vapor:	e a 50° C, têm uma massa volúmica:																														
Mistura A	≤ 1,1 MPa (11 bar)	≥ 0,525 kg/l																														
Mistura A01	≤ 1,6 MPa (16 bar)	≥ 0,516 kg/l																														
Mistura A02	≤ 1,6 MPa (16 bar)	≥ 0,505 kg/l																														
Mistura A0	≤ 1,6 MPa (16 bar)	≥ 0,495 kg/l																														
Mistura A1	≤ 2,1 MPa (21 bar)	≥ 0,485 kg/l																														
Mistura B1	≤ 2,6 MPa (26 bar)	≥ 0,474 kg/l																														
Mistura B2	≤ 2,6 MPa (26 bar)	≥ 0,463 kg/l																														
Mistura B	≤ 2,6 MPa (26 bar)	≥ 0,450 kg/l																														
Mistura C	≤ 3,1 MPa (31 bar)	≥ 0,440 kg/l																														
	3354	GÁS INSECTICIDA INFLAMÁVEL, N.S.A.																														
	3161	GÁS LIQUEFEITO INFLAMÁVEL, N.S.A.																														
2 T	1967	GÁS INSECTICIDA TÓXICO, N.S.A.																														
	3162	GÁS LIQUEFEITO TÓXICO, N.S.A.																														

Gases liquefeitos		
Código de classificação	Nº ONU	Nome e descrição
2 TF	3355 3160	GÁS INSECTICIDA TÓXICO, INFLAMÁVEL, N.S.A. GÁS LIQUEFEITO TÓXICO, INFLAMÁVEL, N.S.A.
2 TC	3308	GÁS LIQUEFEITO TÓXICO, CORROSIVO, N.S.A.
2 TO	3307	GÁS LIQUEFEITO TÓXICO, COMBURENTE, N.S.A.
2 TFC	3309	GÁS LIQUEFEITO TÓXICO, INFLAMÁVEL, CORROSIVO, N.S.A.
2 TOC	3310	GÁS LIQUEFEITO TÓXICO, COMBURENTE, CORROSIVO, N.S.A.
Gases liquefeitos refrigerados		
Código de classificação	Nº ONU	Nome e descrição
3 A	3158	GÁS LÍQUIDO REFRIGERADO, N.S.A.
3 O	3311	GÁS LÍQUIDO REFRIGERADO, COMBURENTE, N.S.A.
3 F	3312	GÁS LÍQUIDO REFRIGERADO, INFLAMÁVEL, N.S.A.
Gases dissolvidos		
Código de classificação	Nº ONU	Nome e descrição
4		Apenas os enumerados no Quadro A do Capítulo 3.2 são admitidos ao transporte.
Aerossóis e recipientes de fraca capacidade contendo gás		
Código de classificação	Nº ONU	Nome e descrição
5	1950 2037	AEROSSÓIS RECIPIENTES DE FRACA CAPACIDADE CONTENDO GÁS (CARTUCHOS DE GÁS), sem dispositivo de escape, não recarregáveis
Outros objetos contendo gás sob pressão		
Código de classificação	Nº ONU	Nome e descrição
6A	2857 3164 3164	MÁQUINAS FRIGORÍFICAS contendo gases não inflamáveis e não tóxicos ou soluções de amoníaco (Nº ONU 2672) OBJETOS SOB PRESSÃO PNEUMÁTICA (contendo um gás não inflamável) ou OBJETOS SOB PRESSÃO HIDRÁULICA (contendo um gás não inflamável)
6F	3150 3150 3478 3478 3478 3479 3479 3479 3529 3529 3529 3529	PEQUENOS APARELHOS CONTENDO HIDROCARBONETOS GASOSOS, ou RECARGAS DE HIDROCARBONETOS GASOSOS PARA PEQUENOS APARELHOS, com dispositivo de descarga CARTUCHOS PARA PILHA DE COMBUSTÍVEL, contendo um gás liquefeito inflamável ou CARTUCHOS PARA PILHA DE COMBUSTÍVEL CONTIDOS NUM EQUIPAMENTO, contendo um gás liquefeito inflamável ou CARTUCHOS PARA PILHA DE COMBUSTÍVEL EMBALADOS COM UM EQUIPAMENTO, contendo um gás liquefeito inflamável CARTUCHOS PARA PILHA DE COMBUSTÍVEL, contendo hidrogénio num hidreto metálico ou CARTUCHOS PARA PILHA DE COMBUSTÍVEL CONTIDOS NUM EQUIPAMENTO, contendo hidrogénio num hidreto metálico ou CARTUCHOS PARA PILHA DE COMBUSTÍVEL EMBALADOS COM UM EQUIPAMENTO, contendo hidrogénio num hidreto metálico MOTOR, COMBUSTÃO INTERNA, PROPULSÃO A GÁS INFLAMÁVEL ou MOTOR, PILHA DE COMBUSTÍVEL, PROPULSÃO A GÁS INFLAMÁVEL ou MÁQUINA, COMBUSTÃO INTERNA, PROPULSÃO A GÁS INFLAMABILIDADE ou MÁQUINA, PILHA DE COMBUSTÍVEL, PROPULSÃO A GÁS INFLAMÁVEL
Amostras de gás		
Código de classificação	Nº ONU	Nome e descrição
7 F	3167	AMOSTRA DE GÁS, NÃO COMPRIMIDO, INFLAMÁVEL, N.S.A., sob outra forma que não a de líquido refrigerado
7 T	3169	AMOSTRA DE GÁS, NÃO COMPRIMIDO, TÓXICO, N.S.A., sob outra forma que não a de líquido refrigerado
7 TF	3168	AMOSTRA DE GÁS, NÃO COMPRIMIDO, TÓXICO, INFLAMÁVEL, N.S.A., sob outra forma que não a de líquido refrigerado
Produtos químicos sob pressão		
Código de classificação	Nº ONU	Nome e descrição
8A	3500	PRODUTO QUÍMICO SOB PRESSÃO, N.S.A.
8F	3501	PRODUTO QUÍMICO SOB PRESSÃO, INFLAMÁVEL, N.S.A.
8T	3502	PRODUTO QUÍMICO SOB PRESSÃO, TÓXICO, N.S.A.
8C	3503	PRODUTO QUÍMICO SOB PRESSÃO, CORROSIVO, N.S.A.
8TF	3504	PRODUTO QUÍMICO SOB PRESSÃO, INFLAMÁVEL, TÓXICO, N.S.A.
8FC	3505	PRODUTO QUÍMICO SOB PRESSÃO, INFLAMÁVEL, CORROSIVO, N.S.A.

Gases adsorvidos		
Código de classificação	Nº ONU	Nome e descrição
9A	3511	GÁS ADSORVIDO, N.S.A.
9O	3513	GÁS ADSORVIDO, COMBURENTE, N.S.A.
9F	3510	GÁS ADSORVIDO, INFLAMÁVEL, N.S.A.
9T	3512	GÁS ADSORVIDO, TÓXICO, N.S.A.
9TF	3514	GÁS ADSORVIDO, TÓXICO, INFLAMÁVEL, N.S.A.
9TC	3516	GÁS ADSORVIDO, TÓXICO, CORROSIVO, N.S.A.
9TO	3515	GÁS ADSORVIDO, TÓXICO, COMBURENTE, N.S.A.
9TFC	3517	GÁS ADSORVIDO, TÓXICO, INFLAMÁVEL, CORROSIVO, N.S.A.
9TOC	3518	GÁS ADSORVIDO, TÓXICO, COMBURENTE, CORROSIVO, N.S.A.

2.2.3 CLASSE 3 LÍQUIDOS INFLAMÁVEIS

2.2.3.1 CRITÉRIOS

2.2.3.1.1 O título da classe 3 abrange as matérias e os objetos que contêm as matérias desta classe, que:

- são líquidos de acordo com a alínea a) da definição de "líquido" de 1.2.1;
- têm, a 50 °C, uma pressão de vapor de, no máximo, 300 kPa (3 bar) e não são completamente gasosos a 20 °C e à pressão normal de 101,3 kPa; e
- têm um ponto de inflamação de 60 °C, no máximo (ver 2.3.3.1 para o ensaio aplicável).

O título da classe 3 abrange igualmente as matérias líquidas e as matérias sólidas no estado de fusão cujo ponto de inflamação é superior a 60 °C e que são apresentadas a transporte ou transportadas a quente a uma temperatura igual ou superior ao seu ponto de inflamação. Estas matérias são afectadas ao N.º ONU 3256.

O título da classe 3 abrange igualmente as matérias explosivas dessensibilizadas líquidas. As matérias explosivas dessensibilizadas líquidas são matérias explosivas líquidas colocadas em solução ou em suspensão em água, ou em outros líquidos, formando uma mistura líquida homogénea sem propriedades explosivas. Estas rubricas, no Quadro A do Capítulo 3.2, são designadas pelos N.ºs ONU seguintes: 1204, 2059, 3064, 3343, 3357 e 3379.

NOTA 1: As matérias com um ponto de inflamação superior a 35 °C que, em conformidade com os critérios da subsecção 32.5.2 da parte III do Manual de Ensaio e de Critérios, não mantêm a combustão, não são matérias da classe 3; todavia, se estas matérias são apresentadas a transporte e transportadas a quente, a temperaturas iguais ou superiores ao seu ponto de inflamação, são matérias da presente classe.

NOTA 2: Em derrogação ao parágrafo 2.2.3.1.1 anterior, o carburante diesel, o gasóleo e o óleo de aquecimento (leve) incluindo os produtos obtidos por síntese com um ponto de inflamação superior a 60 °C, sem ultrapassar 100 °C, são consideradas como matérias da classe 3, N.º ONU 1202.

NOTA 3: As matérias líquidas inflamáveis muito tóxicas à inalação, como definido no 2.2.61.1.4 a 2.2.61.1.9, e as matérias tóxicas cujo ponto de inflamação é igual ou superior a 23 °C são matérias da classe 6.1 (ver 2.2.61.1). Os líquidos que são muito tóxicos à inalação são apontados como "tóxico à inalação" na sua designação oficial de transporte na coluna (2) ou pela disposição especial 354 na coluna (6) do Quadro A do Capítulo 3.2.

NOTA 4: As matérias e preparações líquidas inflamáveis, utilizadas como pesticidas, que são muito tóxicas, tóxicas ou pouco tóxicas e têm um ponto de inflamação igual ou superior a 23 °C, são matérias da classe 6.1 (ver 2.2.61.1).

2.2.3.1.2 As matérias e objetos da classe 3 estão subdivididos como segue:

- F Líquidos inflamáveis, sem risco subsidiário e objetos que contenham essas matérias:
 - F1 Líquidos inflamáveis com um ponto de inflamação inferior ou igual a 60 °C;
 - F2 Líquidos inflamáveis com um ponto de inflamação superior a 60 °C, transportados ou apresentados a transporte a uma temperatura igual ou superior ao seu ponto de inflamação (matérias transportadas a quente);
 - F3 Objetos que contenham líquidos inflamáveis
- FT Líquidos inflamáveis, tóxicos:
 - FT1 Líquidos inflamáveis, tóxicos;
 - FT2 Pesticidas;
- FC Líquidos inflamáveis, corrosivos;
- FTC Líquidos inflamáveis, tóxicos, corrosivos;
- D Líquidos explosivos dessensibilizados.

2.2.3.1.3 As matérias e objetos classificados na classe 3 estão enumerados no Quadro A do Capítulo 3.2. As matérias que não são expressamente mencionadas no Quadro A do Capítulo 3.2 devem ser afectadas à rubrica pertinente do 2.2.3.3 e ao grupo de embalagem apropriado em conformidade com as disposições da presente secção. Os líquidos inflamáveis devem ser afectados a um dos seguintes grupos de embalagem segundo o grau de perigo que apresentem para o transporte:

Grupo de embalagem	Ponto de inflamação (em cadinho fechado)	Ponto inicial de ebulição
I	--	≤ 35 °C
II ^a	< 23 °C	> 35 °C
III ^a	≥ 23 °C e ≤ 60 °C	> 35 °C

^a Ver também 2.2.3.1.4.

Para um líquido com um ou mais riscos subsidiários, é preciso ter em conta o grupo de embalagem definido em conformidade com o quadro anterior e o grupo de embalagem correspondente à severidade do(s) risco(s) subsidiário(s); a classificação e o grupo de embalagem resultam assim do quadro de preponderância dos perigos do 2.1.3.10.

2.2.3.1.4 Os líquidos inflamáveis viscosos, tais como as tintas, esmaltes, lacas, vernizes, adesivos e pomadas com um ponto de inflamação inferior a 23 °C podem ser afectados ao grupo de embalagem III, em conformidade com os procedimentos previstos no Manual de Ensaios e de Critérios, Parte III, subsecção 32.3 se reunirem as seguintes condições:

(a) a viscosidade¹ e o ponto de inflamação estejam em conformidade com o quadro seguinte:

Viscosidade cinemática (extrapolada) ν (a uma taxa de corte próxima de 0) mm ² /s a 23 °C	Tempo de escoamento em segundos	Diâmetro do jacto (mm)	Ponto de inflamação em °C
20 < ν ≤ 80	20 < t ≤ 60	4	superior a 17
80 < ν ≤ 135	60 < t ≤ 100	4	superior a 10
135 < ν ≤ 220	20 < t ≤ 32	6	superior a 5
220 < ν ≤ 300	32 < t ≤ 44	6	superior a -1
300 < ν ≤ 700	44 < t ≤ 100	6	superior a -5
700 < ν	100 < t	6	sem limite

(b) Menos de 3% da capa de solvente se separa no ensaio de separação de solvente;

(c) A mistura ou qualquer solvente separado não cumpre os critérios da classes 6.1 ou 8;

(d) As matérias são embaladas em recipientes de capacidade não superior a 450 litros.

NOTA: Estas disposições são igualmente aplicáveis às misturas que não contenham mais de 20% de nitrocelulose com teor de azoto não ultrapassando 12,6% (massa seca). As misturas que contêm mais de 20% e não mais de 55% de nitrocelulose com teor de azoto não ultrapassando 12,6% (massa seca), são matérias afectadas ao N.º ONU 2059.

As misturas que têm um ponto de inflamação inferior a 23 °C, que contenham:

- mais de 55% de nitrocelulose qualquer que seja o teor de azoto; ou
- no máximo, 55% de nitrocelulose, com teor de azoto superior a 12,6% (massa em seco);

são matérias da classe 1 (N.ºs ONU 0340 ou 0342) ou da classe 4.1 (N.ºs ONU 2555, 2556 ou 2557).

2.2.3.1.5 Líquidos viscosos

2.2.3.1.5.1 Excepto nos casos previstos em 2.2.3.1.5.2, os líquidos viscosos que:

- têm um ponto de inflamação igual ou superior a 23 °C e inferior ou igual a 60 °C;
- não são tóxicos, corrosivas ou perigosas para o ambiente;
- não contenham mais de 20% de nitrocelulose, desde que a nitrocelulose não contenha mais de 12,6% de azoto em massa seca; e
- são embalados em recipientes de não mais de 450 litros de capacidade;

Não estão submetidos ao ADR, na condição de:

- (a) no teste de separação de solvente (ver Manual de Ensaios e de Critérios, Parte III, subsecção 32.5.1), a altura da camada separada do solvente for inferior a 3% da altura total; e
- (b) o tempo de escoamento no teste de viscosidade (ver Manual de Ensaios e de Critérios, Parte III, subsecção 32.4.3), com um diâmetro de jacto de 6 mm, é igual ou superior a:
 - (i) 60 segundos; ou

¹ *Determinação da viscosidade:* Quando a matéria em questão for não newtoniana ou quando o método de determinação da viscosidade, com a ajuda de um viscosímetro, for inapropriado, dever-se-á utilizar um viscosímetro com uma taxa de corte variável para determinar o coeficiente de viscosidade dinâmico da matéria a 23 °C, para várias taxas de corte e depois reportar os valores obtidos às várias taxas de corte e extrapolá-los para a taxa de corte 0. O valor da viscosidade assim obtido, dividido pela massa volúmica, dá a viscosidade cinemática aparente a uma taxa de corte próxima de 0.

(ii) 40 segundos se o líquido viscoso não contiver mais de 60% de matérias da classe 3.

2.2.3.1.5.2 Os líquidos viscosos que são também perigosos para o ambiente, mas que satisfazem todos os restantes critérios do 2.2.3.1.5.1, não estão sujeitos a quaisquer outras disposições do ADR quando são transportados em embalagens simples ou em embalagens combinadas que contenham uma quantidade líquida por embalagem simples ou embalagem interior menor ou igual a 5 litros, na condição das embalagens cumprirem as disposições gerais do 4.1.1.1, 4.1.1.2 e 4.1.1.4 a 4.1.1.8.

2.2.3.1.6 Quando as matérias da classe 3, em consequência de adições, passam para categorias de perigo que não aquelas a que pertencem as matérias expressamente mencionadas no Quadro A do Capítulo 3.2, estas misturas ou soluções devem ser incluídas nas rubricas às quais pertencem com base no seu perigo real.

NOTA: Para classificar tais soluções e misturas (tais como preparações e resíduos), ver igualmente 2.1.3.

2.2.3.1.7 Com base nos procedimentos de ensaio do 2.3.3.1 e 2.3.4 e nos critérios do 2.2.3.1.1, pode igualmente determinar-se se a natureza de uma solução ou de uma mistura expressamente mencionada ou contendo uma matéria expressamente mencionada é tal que essa solução ou mistura não está submetida às prescrições desta classe (ver também 2.1.3).

2.2.3.2 MATÉRIAS NÃO ADMITIDAS AO TRANSPORTE

2.2.3.2.1 As matérias da classe 3 susceptíveis de se peroxidarem facilmente (como os éteres ou certas matérias heterocíclicas oxigenadas), não são admitidas ao transporte se o seu teor de peróxido expresso em peróxido de hidrogénio (H₂O₂) ultrapassar 0,3%. O teor de peróxido deve ser determinado conforme se indica em 2.3.3.3.

2.2.3.2.2 As matérias quimicamente instáveis da classe 3 não são admitidas ao transporte a menos que tenham sido tomadas precauções necessárias para prevenir a possibilidade de uma decomposição ou polimerização perigosa nas condições normais de transporte. Para as precauções necessárias para evitar a polimerização, ver a disposição especial 386 do Capítulo 3.3. Com esse objectivo deve-se, em particular, assegurar que os recipientes e cisternas não contenham quaisquer matérias que possam provocar essas reacções.

2.2.3.2.3 As matérias explosivas dessensibilizadas líquidas, que não estão enumeradas no Quadro A do Capítulo 3.2, não são admitidas ao transporte como matérias da classe 3.

2.2.3.3 LISTA DAS RUBRICAS COLECTIVAS

Líquidos inflamáveis e objetos que contenham essas matérias	F1	1133 ADESIVOS contendo um líquido inflamável
		1136 DESTILADOS DE ALCATRÃO DE HULHA, INFLAMÁVEIS
Sem risco subsidiário	F1	1139 SOLUÇÃO DE REVESTIMENTO (tratamentos de superfície ou revestimentos utilizados na indústria ou para outros fins, tais como subcapa para carroçaria de veículos, revestimento para tambores e barricas)
		1169 EXTRACTOS AROMÁTICOS LÍQUIDOS
matérias transportadas a quente	F1	1197 EXTRACTOS LÍQUIDOS PARA AROMATIZAR
		1210 TINTAS DE IMPRESSÃO, inflamáveis ou
objetos	F3	1210 MATÉRIAS SIMILARES ÀS TINTAS DE IMPRESSÃO (incluindo solventes e diluentes para tintas de impressão), inflamáveis
		1263 TINTAS (incluindo tintas, lacas, esmaltes, cores, <i>shellac</i> , vernizes, ceras, encáusticas, revestimento de aparelhos e bases líquidas para lacas), ou
matérias transportadas a quente	F2	1263 MATÉRIAS SIMILARES ÀS TINTAS (incluindo solventes e diluentes para tintas)
		1266 PRODUTOS DE PERFUMARIA contendo solventes inflamáveis
objetos	F3	1293 TINTURAS MEDICINAIS
		1306 PRODUTOS DE CONSERVAÇÃO DA MADEIRA, LÍQUIDOS
matérias transportadas a quente	F2	1866 RESINAS EM SOLUÇÃO, inflamáveis
		1999 ALCATRÕES LÍQUIDOS, incluindo os asfaltos rodoviários e os <i>cut backs</i> betuminosos
objetos	F3	3065 BEBIDAS ALCOÓLICAS
		1224 CETONAS LÍQUIDAS, N.S.A.
matérias transportadas a quente	F2	1268 DESTILADOS DO PETRÓLEO, N.S.A. ou
		1268 PRODUTOS PETROLÍFEROS, N.S.A.
objetos	F3	1987 ÁLCOOIS, N.S.A.
		1989 ALDEÍDOS, N.S.A.
matérias transportadas a quente	F2	2319 HIDROCARBONETOS TERPÉNICOS, N.S.A.
		3271 ÉTERES, N.S.A.
objetos	F3	3272 ÉSTERES, N.S.A.
		3295 HIDROCARBONETOS LÍQUIDOS, N.S.A.
matérias transportadas a quente	F2	3336 MERCAPTANOS LÍQUIDOS, INFLAMÁVEIS, N.S.A. ou
		3336 MERCAPTANOS EM MISTURA LÍQUIDA, INFLAMÁVEL, N.S.A.
objetos	F3	1993 LÍQUIDO INFLAMÁVEL, N.S.A.
		3256 LÍQUIDO TRANSPORTADO A QUENTE, INFLAMÁVEL, N.S.A., com um ponto de inflamação superior a 60 °C, a uma temperatura igual ou superior ao seu ponto de inflamação
matérias transportadas a quente	F2	3269 KITS DE RESINA POLIÉSTER, material de base líquido
		3473 CARTUCHOS PARA PILHAS DE COMBUSTÍVEL ou
objetos	F3	3473 CARTUCHOS PARA PILHAS DE COMBUSTÍVEL CONTIDOS NUM EQUIPAMENTO ou
		3473 CARTUCHOS PARA PILHAS DE COMBUSTÍVEL EMBALADOS COM UM EQUIPAMENTO
matérias transportadas a quente	F2	3528 MÓTOR, COMBUSTÃO INTERNA, PROPULSÃO A LÍQUIDO INFLAMÁVEL ou
		3528 MOTOR, PILHA DE COMBUSTÍVEL, PROPULSÃO A LÍQUIDO INFLAMÁVEL ou
objetos	F3	3528 MÁQUINA, COMBUSTÃO INTERNA, PROPULSÃO A LÍQUIDO INFLAMÁVEL ou
		3528 MÁQUINA, PILHA DE COMBUSTÍVEL, PROPULSÃO A LÍQUIDO INFLAMÁVEL

(continua na página seguinte)

Líquidos inflamáveis (Cont.)**Com risco subsidiário**

		1228 MERCAPTANOS LÍQUIDOS, INFLAMÁVEIS, TÓXICOS, N.S.A. ou 1228 MERCAPTANOS EM MISTURA LÍQUIDA, INFLAMÁVEL, TÓXICA, N.S.A. 1986 ÁLCOOIS INFLAMÁVEIS, TÓXICOS, N.S.A. 1988 ALDEÍDOS INFLAMÁVEIS, TÓXICOS, N.S.A. 2478 ISOCIANATOS INFLAMÁVEIS, TÓXICOS, N.S.A. ou 2478 ISOCIANATO EM SOLUÇÃO, INFLAMÁVEIS, TÓXICOS, N.S.A. 3248 MEDICAMENTO LÍQUIDO, INFLAMÁVEL, TOXICO, N.S.A. 3273 NITRILOS INFLAMÁVEIS, TÓXICOS, N.S.A. 1992 LÍQUIDO INFLAMÁVEL, TÓXICO, N.S.A.
	FT1	
Tóxicos		2758 CARBAMATO PESTICIDA, LÍQUIDO, INFLAMÁVEL, TOXICO 2760 PESTICIDA ARSENICAL LÍQUIDO, INFLAMÁVEL, TÓXICO 2762 PESTICIDA ORGANOCOLORADO LÍQUIDO, INFLAMÁVEL, TÓXICO 2764 TRIAZINA PESTICIDA LÍQUIDO, INFLAMÁVEL, TÓXICO 2772 TIOCARBAMATO PESTICIDA LÍQUIDO, INFLAMÁVEL, TÓXICO 2776 PESTICIDA CÚPRICO LÍQUIDO, INFLAMÁVEL, TÓXICO 2778 PESTICIDA MERCURIAL LÍQUIDO, INFLAMÁVEL, TÓXICO 2780 NITROFENOL SUBSTITUÍDO PESTICIDA LÍQUIDO INFLAMÁVEL, TÓXICO 2782 PESTICIDA BIPIRIDÍLICO LÍQUIDO INFLAMÁVEL, TÓXICO 2784 PESTICIDA ORGANOFOSFORADO LÍQUIDO, INFLAMÁVEL, TÓXICO 2787 PESTICIDA ORGANOESTÂNICO LÍQUIDO INFLAMÁVEL, TÓXICO 3024 PESTICIDA CUMARÍNICO LÍQUIDO INFLAMÁVEL, TÓXICO 3346 ÁCIDO FENOXIACÉTICO, DERIVADO PESTICIDA LÍQUIDO INFLAMÁVEL, TÓXICO 3350 PIRETRÓIDE PESTICIDA LÍQUIDO, INFLAMÁVEL, TÓXICO 3021 PESTICIDA LÍQUIDO INFLAMÁVEL, TÓXICO, N.S.A. NOTA: A classificação de um pesticida deve ser feita em função do ingrediente activo, do estado físico do pesticida e de qualquer risco subsidiário que este seja susceptível de apresentar.
FT		
	FT2	
		2733 AMINAS INFLAMÁVEIS, CORROSIVAS, N.S.A., ou 2733 POLIAMINAS INFLAMÁVEIS, CORROSIVAS, N.S.A. 2985 CLOROSSILANOS INFLAMÁVEIS, CORROSIVOS, N.S.A. 3274 ALCOOLATOS EM SOLUÇÃO no álcool, N.S.A. 2924 LÍQUIDO INFLAMÁVEL, CORROSIVO, N.S.A.
Corrosivos		
	FC	
Tóxicos, corrosivos		3286 LÍQUIDO INFLAMÁVEL, TÓXICO, CORROSIVO, N.S.A.
	FTC	
Líquidos explosivos dessensibilizados		3343 NITROGLICERINA EM MISTURA, DESSENSIBILIZADA, LÍQUIDA, INFLAMÁVEL, N.S.A., com no máximo 30% (massa) de nitroglicerina 3357 NITROGLICERINA EM MISTURA, DESSENSIBILIZADA, LÍQUIDA, N.S.A., com no máximo 30% (massa) de nitroglicerina 3379 LÍQUIDO EXPLOSIVO DESSENSIBILIZADO N.S.A.
	D	

2.2.41 CLASSE 4.1 MATÉRIAS SÓLIDAS INFLAMÁVEIS, MATÉRIAS AUTO-REACTIVAS, MATÉRIAS QUE POLIMERIZAM E MATÉRIAS EXPLOSIVAS DESSENSIBILIZADAS SÓLIDAS**2.2.41.1 CRITÉRIOS**

2.2.41.1.1 O título da classe 4.1 abrange as matérias e objetos inflamáveis e as matérias explosivas dessensibilizadas que são matérias sólidas segundo a alínea a) da definição de "sólido" na secção 1.2.1, as matérias auto-reactivas líquidas ou sólidas e as matérias que polimerizam.

São abrangidas pela classe 4.1:

- as matérias e objetos sólidos facilmente inflamáveis (ver 2.2.41.1.3 a 2.2.41.1.8);
- as matérias sólidas ou líquidas auto-reactivas (ver 2.2.41.1.9 a 2.2.41.1.17);
- as matérias sólidas explosivas dessensibilizadas (ver 2.2.41.1.18);
- as matérias similares às matérias auto-reactivas (ver 2.2.41.1.19);
- as matérias que polimerizam (ver 2.2.41.1.20 e 2.2.41.1.21).

2.2.41.1.2 As matérias e objetos da classe 4.1 estão subdivididos como segue:

- F Matérias sólidas inflamáveis, sem risco subsidiário:
- F1 Orgânicas;
 - F2 Orgânicas, fundidas;
 - F3 Inorgânicas;
 - F4 Objetos;

FO	Matérias sólidas inflamáveis, comburentes;
FT	Matérias sólidas inflamáveis, tóxicas:
FT1	Orgânicas, tóxicas;
FT2	Inorgânicas, tóxicas;
FC	Matérias sólidas inflamáveis, corrosivas:
FC1	Orgânicas, corrosivas;
FC2	Inorgânicas, corrosivas;
D	Matérias explosivas dessensibilizadas sólidas, sem risco subsidiário;
DT	Matérias explosivas dessensibilizadas sólidas, tóxicas;
SR	Matérias auto-reactivas:
SR1	Não necessitam de regulação de temperatura;
SR2	Necessitam de regulação de temperatura;
PM	Matérias que polimerizam
PM1	Não necessitam de regulação de temperatura
PM2	Necessitam de regulação de temperatura.

Matérias sólidas inflamáveis

Definições e propriedades

- 2.2.41.1.3** As matérias sólidas inflamáveis são matérias sólidas facilmente inflamáveis e matérias sólidas que se podem inflamar pelo atrito.

As matérias sólidas facilmente inflamáveis são matérias pulverulentas, granulares ou pastosas, que são perigosas se forem facilmente inflamadas por contacto breve com uma fonte de inflamação, tal como um fósforo aceso, e se a chama se propagar rapidamente. O perigo pode advir não só do fogo mas também dos produtos tóxicos da combustão. Os pós de metais são particularmente perigosos dada a dificuldade de extinguir um incêndio, uma vez que os agentes extintores normais, tais como o dióxido de carbono e a água podem aumentar o perigo.

Classificação

- 2.2.41.1.4** As matérias e objetos classificados como matérias sólidas inflamáveis da classe 4.1 estão enumerados no Quadro A do Capítulo 3.2. A afectação das matérias e objetos orgânicos, não expressamente mencionados no Quadro A do Capítulo 3.2, na rubrica pertinente do 2.2.41.3, em conformidade com as disposições do Capítulo 2.1, pode ser feita com base na experiência ou nos resultados dos procedimentos de ensaio de acordo com a subsecção 33.2.1 da parte III do Manual de Ensaio e de Critérios. A afectação das matérias inorgânicas não expressamente mencionadas deve fazer-se com base nos resultados dos procedimentos de ensaio de acordo com a subsecção 33.2.1 da parte III do Manual de Ensaio e de Critérios, a experiência deve igualmente ser tida em conta dado que ela conduz a uma afectação mais severa.
- 2.2.41.1.5** Quando as matérias não expressamente mencionadas são afectadas a uma das rubricas enumeradas em 2.2.41.3 com base nos procedimentos de ensaio de acordo com a subsecção 33.2.1 da parte III do Manual de Ensaio e de Critérios, devem ser aplicados os seguintes critérios:
- Com excepção dos pós de metais e dos pós de ligas metálicas, as matérias pulverulentas, granulares ou pastosas devem ser classificadas como matérias facilmente inflamáveis da classe 4.1 sempre que sejam facilmente inflamadas por contacto breve com uma fonte de inflamação (por exemplo um fósforo aceso), ou quando a chama, em caso de inflamação, se propague rapidamente, sendo o tempo de combustão inferior a 45 segundos para uma distância de 100 mm ou a velocidade de combustão é superior a 2,2 mm/s;
 - Os pós de metais e os pós de ligas metálicas devem ser afectados à classe 4.1 quando há possibilidade de se inflamarem em contacto com uma chama e a reacção se propaga em 10 minutos ou menos à totalidade da amostra.

As matérias sólidas que se podem inflamar por atrito devem ser classificadas na classe 4.1 por analogia com outras rubricas existentes (por exemplo fósforos) ou em conformidade com uma disposição especial pertinente.

- 2.2.41.1.6** Com base no procedimento de ensaio de acordo com a subsecção 33.2.1 da parte III do Manual de Ensaio e de Critérios e com os critérios dos 2.2.41.1.4 e 2.2.41.1.5, pode-se igualmente determinar se a natureza de uma matéria expressamente mencionada é tal que esta matéria não se encontra submetida às prescrições da presente classe.
- 2.2.41.1.7** Quando as matérias da classe 4.1, em consequência da adição de outras matérias, passam para categorias de perigo diferentes daquelas em estão expressamente mencionadas no Quadro A do Capítulo 3.2, essas misturas devem ser afectadas às rubricas a que pertencem com base no seu perigo real.

NOTA: Para classificar as soluções e misturas (tais como preparações e resíduos), ver igualmente 2.1.3.

Afectação aos grupos de embalagem

2.2.41.1.8 As matérias sólidas inflamáveis classificadas nas diversas rubricas do Quadro A do Capítulo 3.2 são afectadas aos grupos de embalagem II ou III com base nos procedimentos de ensaio da subsecção 33.2.1 da parte III do Manual de Ensaios e de Critérios, de acordo com os critérios seguintes:

- (a) As matérias sólidas facilmente inflamáveis que, durante o ensaio, apresentam um tempo de combustão inferior a 45 segundos para uma distância de 100 mm devem ser afectadas ao:
- | | |
|-------------------------|--|
| Grupo de embalagem II: | quando a chama passa para lá da zona humedecida; |
| Grupo de embalagem III: | quando a chama é imobilizada pela zona humedecida durante, pelo menos, quatro minutos; |
- (b) Os pós de metais e os pós de ligas metálicas devem ser afectados ao:
- | | |
|-------------------------|--|
| Grupo de embalagem II: | se, durante o ensaio, a reacção se propagar à totalidade da amostra em cinco minutos ou menos; |
| Grupo de embalagem III: | se, durante o ensaio, a reacção se propagar à totalidade da amostra em mais de cinco minutos. |

Para as matérias sólidas que se possam inflamar por fricção, a sua afectação a um grupo de embalagem deve-se fazer por analogia às rubricas existentes ou em conformidade com uma disposição especial pertinente.

Matérias auto-reactivas*Definições*

2.2.41.1.9 No âmbito do ADR, as *matérias auto-reactivas* são matérias termicamente instáveis susceptíveis de sofrer uma decomposição fortemente exotérmica, mesmo na ausência de oxigénio (ar). As matérias não são consideradas como matérias auto-reactivas da classe 4.1 se:

- (a) são explosivas segundo os critérios relativos à classe 1;
- (b) são comburentes segundo o método de classificação relativo à classe 5.1 (ver 2.2.51.1), com excepção das misturas de matérias comburentes contendo pelo menos 5% de matérias orgânicas combustíveis que devem ser submetidas ao método de classificação definido na Nota 2;
- (c) são peróxidos orgânicos segundo os critérios relativos à classe 5.2 (ver 2.2.52.1);
- (d) têm um calor de decomposição inferior a 300 J/g; ou
- (e) têm uma temperatura de decomposição auto-acelerada (TDAA) (ver NOTA 3 abaixo) superior a 75 °C para um volume de 50 kg.

NOTA 1: O calor libertado pela decomposição pode ser determinado por meio de qualquer método reconhecido no plano internacional, tal como a análise calorimétrica diferencial e a calorimetria adiabática.

NOTA 2: As misturas de matérias comburentes que satisfaçam os critérios da classe 5.1 e que contenham pelo menos 5% de matérias orgânicas combustíveis mas que não satisfaçam os critérios definidos nos parágrafos (a), (c), (d) ou (e) acima indicados devem ser submetidas ao método de classificação das matérias auto-reactivas.

As misturas que apresentem as propriedades das matérias auto-reactivas do tipo B a F devem ser classificadas como matérias auto-reactivas da classe 4.1.

As misturas que apresentem as propriedades das matérias auto-reactivas do tipo G, de acordo com o método definido na secção 20.4.3 (g) da Parte II do Manual de Ensaios e de Critérios, para fins de classificação devem ser consideradas como matérias da classe 5.1 (ver 2.2.51.1).

NOTA 3: A temperatura de decomposição auto-acelerada (TDAA) é a temperatura mais baixa a que pode ocorrer uma decomposição exotérmica quando a matéria é colocada numa embalagem igual à utilizada durante o transporte. As condições necessárias para a determinação desta temperatura figuram no Manual de Ensaios e de Critérios, parte III, capítulo 20, secção 28.4.

NOTA 4: Qualquer matéria que tenha as propriedades de uma matéria auto-reactiva deve ser classificada como tal, mesmo que tenha tido uma reacção positiva durante o ensaio descrito em 2.2.42.1.5 para inclusão na classe 4.2.

Propriedades

2.2.41.1.10 A decomposição de matérias auto-reactivas pode ser desencadeada pelo calor, pelo contacto com impurezas catalíticas (por exemplo ácidos, compostos de metais pesados, bases), pelo atrito ou pelo choque. A velocidade de decomposição aumenta com a temperatura e varia segundo a matéria. A decomposição, sobretudo na ausência de inflamação, pode resultar na libertação de gases ou de vapores tóxicos. Para certas matérias auto-reactivas, a temperatura deve ser regulada. Certas matérias auto-reactivas podem decompor-se produzindo uma explosão, sobretudo se confinadas. Esta característica pode ser modificada pela adição de diluentes ou utilizando embalagens apropriadas. Algumas matérias auto-reactivas ardem vigorosamente. São por exemplo matérias auto-reactivas certos compostos dos tipos a seguir indicados:

- azóicos alifáticos (-C-N=N-C-);
- azidas orgânicas (-C-N₃);
- sais de diazónio (-CN₂⁺ Z⁻);

compostos N-nitrados (-N-N=O);
sulfo-hidrazidas aromáticas (-SO₂-NH-NH₂).

Esta lista não é exaustiva e as matérias que apresentam outros grupos reactivos e certas misturas de matérias podem por vezes ter propriedades semelhantes.

Classificação

2.2.41.1.11 As matérias auto-reactivas estão repartidas por sete tipos, segundo o grau de perigo que apresentam. Os tipos variam entre o tipo A, que não é admitido a transporte na embalagem na qual foi submetido a ensaios, e o tipo G, que não é submetido às prescrições que se aplicam às matérias auto-reactivas da classe 4.1. A classificação das matérias auto-reactivas dos tipos B a F está directamente relacionada com a quantidade máxima admissível numa embalagem. Os princípios aplicáveis na classificação, bem como os procedimentos de classificação, os métodos de ensaio e os critérios e ainda um modelo de relatório de ensaio apropriado são apresentados na parte II do Manual de Ensaios e de Critérios.

2.2.41.1.12 As matérias auto-reactivas já classificadas e cujo transporte em embalagem é autorizado estão enumeradas em 2.2.41.4, aquelas cujo transporte em GRG é autorizado estão enumeradas em 4.1.4.2, instrução de embalagem IBC520, e aquelas cujo transporte é autorizado em cisterna em conformidade com o Capítulo 4.2 estão enumeradas em 4.2.5.2, instrução de transporte em cisternas móveis T23. Cada matéria autorizada e enumerada está afectada a uma rubrica genérica do Quadro A do Capítulo 3.2 (N.ºs ONU 3221 a 3240), com indicação dos riscos subsidiários e das observações úteis para o transporte dessas matérias.

As rubricas colectivas especificam:

- os tipos de matérias auto-reactivas B a F, ver 2.2.41.1.11 anterior;
- o estado físico (líquido/sólido); e
- a regulação de temperatura, se aplicável, ver 2.2.41.1.17 a seguir.

A classificação das matérias auto-reactivas enumeradas em 2.2.41.4 é determinada com base na matéria tecnicamente pura (salvo quando é especificada uma concentração inferior a 100%).

2.2.41.1.13 A classificação das matérias auto-reactivas não enumeradas no 2.2.41.4, em 4.1.4.2, instrução de embalagem IBC520, ou em 4.2.5.2, instrução de transporte em cisternas móveis T23, e a sua afectação a uma rubrica colectiva devem ser feitas pela autoridade competente do país de origem com base num relatório de ensaio. A declaração de autorização deve indicar a classificação e as condições de transporte aplicáveis. Se o país de origem não é Parte contratante do ADR, a classificação e as condições de transporte devem ser reconhecidas pela autoridade competente do primeiro país Parte contratante do ADR tocado pelo envio.

2.2.41.1.14 Para modificar a reactividade de certas matérias auto-reactivas, podem ser-lhes adicionados activadores tais como compostos de zinco. De acordo com o tipo de activador e com a sua concentração, o resultado pode ser uma diminuição da estabilidade térmica e uma modificação das propriedades explosivas. Se qualquer destas propriedades for modificada, a nova preparação deve ser avaliada em conformidade com o método de classificação.

2.2.41.1.15 As amostras de matérias auto-reactivas ou de preparações de matérias auto-reactivas não enumeradas em 2.2.41.4, para as quais não se dispõe de dados de ensaio completos e que são enviadas para transporte a fim de serem submetidas a ensaios ou a avaliações suplementares, devem ser incluídas numa das rubricas colectivas relativas às matérias auto-reactivas do tipo C, desde que se verifiquem as seguintes condições:

- a partir dos dados disponíveis, a amostra não seja considerada mais perigosa que uma matéria auto-reactiva do tipo B;
- a amostra seja embalada em conformidade com o método de embalagem OP2 e a quantidade por unidade de transporte seja limitada a 10 kg;
- a partir dos dados disponíveis, a temperatura de regulação, se existir, seja suficientemente baixa para impedir qualquer decomposição perigosa e suficientemente elevada para impedir qualquer separação perigosa das fases.

Dessensibilização

2.2.41.1.16 Para garantir a segurança durante o transporte de matérias auto-reactivas, procede-se muitas vezes à sua dessensibilização juntando-se-lhes um diluente. Quando é estipulada uma percentagem, trata-se de uma percentagem em massa, arredondada à unidade mais próxima. Se é utilizado um diluente, a matéria auto-reactiva deve ser ensaiada em presença desse diluente, na concentração e sob a forma utilizada para o transporte. Não devem ser utilizados diluentes que possam permitir que uma matéria auto-reactiva se concentre a um nível perigoso em caso de fuga de uma embalagem. Qualquer diluente utilizado deve ser compatível com a matéria auto-reactiva. Nesta perspectiva, são compatíveis os diluentes sólidos ou líquidos que não têm efeito negativo na estabilidade térmica e no tipo de risco da matéria auto-reactiva. Os diluentes líquidos adicionados às preparações que necessitam de uma regulação de temperatura (ver 2.2.41.1.14), devem ter um ponto de ebulição de, pelo menos 60 °C e um ponto de inflamação de, pelo menos, 5 °C. O ponto de ebulição do líquido deve ser pelo menos 50 °C superior à temperatura de regulação da matéria auto-reactiva.

Prescrições relativas a regulação de temperatura

2.2.41.1.17 Certas matérias auto-reactivas só podem ser transportadas sob temperatura regulada. A temperatura de regulação é a temperatura máxima à qual a uma matéria auto-reactiva pode ser transportada em segurança. Parte-se da hipótese de que a temperatura na proximidade do volume (embalagem), durante o transporte, só ultrapassa os 55 °C durante um período de tempo relativamente curto por cada período de 24 horas. Em caso de falha do sistema de regulação, pode ser necessário aplicar procedimentos de emergência. A temperatura crítica é aquela em que devem ser postos em prática os procedimentos de emergência.

A temperatura crítica e a temperatura de regulação são calculadas a partir da TDAA (ver quadro 1). A TDAA deve ser determinada a fim de se decidir se uma matéria deve ser objecto de regulação durante o transporte. As prescrições relativas à determinação da TDAA figuram no Manual de Ensaios e de Critérios, parte II, capítulo 20, secção 28.4.

Quadro 1**Cálculo da temperatura crítica e da temperatura de regulação**

Tipo de recipiente	TDAA ^a	Temperatura de regulação	Temperatura crítica
Embalagens simples e GRG	≤ 20 °C	20 °C abaixo da TDAA	10 °C abaixo da TDAA
	> 20 °C ≤ 35 °C	15 °C abaixo da TDAA	10 °C abaixo da TDAA
	> 35 °C	10 °C abaixo da TDAA	5 °C abaixo da TDAA
Cisternas	< 50 °C	10 °C abaixo da TDAA	5 °C abaixo da TDAA

^a TDAA da matéria tal como embalada para o transporte.

As matérias auto-reactivas com uma TDAA não superior a 55 °C devem ser objecto de uma regulação de temperatura durante o transporte. Quando aplicáveis, a temperatura crítica e a temperatura de regulação são indicadas no 2.2.41.4. A temperatura efectiva durante o transporte pode ser inferior à temperatura de regulação, mas deve ser fixada de modo a evitar uma separação perigosa das fases.

Matérias explosivas dessensibilizadas sólidas

2.2.41.1.18 As matérias explosivas dessensibilizadas sólidas são matérias humedificadas com água ou com álcool, ou ainda, diluídas com outras matérias a fim de eliminar as propriedades explosivas. Na lista das mercadorias perigosas, estas rubricas são designadas pelos seguintes N.ºs ONU: 1310, 1320, 1321, 1322, 1336, 1337, 1344, 1347, 1348, 1349, 1354, 1355, 1356, 1357, 1517, 1571, 2555, 2556, 2557, 2852, 2907, 3317, 3319, 3344, 3364, 3365, 3366, 3367, 3368, 3369, 3370, 3376, 3380 e 3474.

Matérias similares às matérias auto-reactivas

2.2.41.1.19 As matérias:

- que foram provisoriamente aceites na classe 1, com base nos resultados dos ensaios das séries 1 e 2, mas que são excluídas da classe 1 pelos resultados dos ensaios da série 6;
- que não são matérias auto-reactivas da classe 4.1; e
- que não são matérias das classes 5.1 ou 5.2,

também ficam afectas à classe 4.1: os N.ºs ONU 2956, 3241, 3242 e 3251 que pertencem a esta categoria.

Matérias que polimerizam*Definições e propriedades*

2.2.41.1.20 As matérias que polimerizam são matérias que, sem estabilização, são susceptíveis de sofrer uma reacção fortemente exotérmica, resultando na formação de grandes moléculas ou resultando na formação de polímeros em condições normalmente encontradas no transporte. Essas matérias são consideradas como matérias que polimerizam da classe 4.1 quando:

- a temperatura de polimerização auto-acelerada (TPAA) for igual ou inferior a 75° C nas condições (com ou sem estabilização química conforme apresentado a transporte) e na embalagem, GRG ou cisterna em que a substância ou mistura deve ser transportada;
- quando têm um calor de reacção superior a 300 J/g; e
- quando não preenchem qualquer outro critério para inclusão nas classes 1 a 8.

Uma mistura que satisfaça os critérios de uma matéria que polimeriza deve ser classificada como uma matéria que polimeriza da classe 4.1.

Prescrições relativas a regulação de temperatura

2.2.41.1.21 As matérias que polimerizam estão sujeitas a controlo da temperatura no transporte se a sua temperatura de polimerização auto-acelerada (TPAA):

- não exceder 50° C na embalagem ou GRG no qual a matéria é para ser transportado, no caso das matérias enviadas para transporte em embalagens ou GRG;

(b) não exceder 45° C na cisterna na qual a matéria vai ser transportada, no caso das matérias enviadas para transporte em cisternas.

2.2.41.2 MATÉRIAS NÃO ADMITIDAS AO TRANSPORTE

2.2.41.2.1 As matérias quimicamente instáveis da classe 4.1 não são admitidas ao transporte a menos que tenham sido tomadas as medidas necessárias para impedir a sua decomposição ou polimerização perigosa durante o transporte. Para este fim, deve-se sobretudo assegurar que os recipientes e cisternas não contenham matérias que possam favorecer essas reacções.

2.2.41.2.2 As matérias sólidas, inflamáveis, comburentes afectas ao N° ONU 3097 só podem ser admitidas a transporte se satisfizerem as prescrições aplicáveis à classe 1 (ver igualmente o 2.1.3.7).

2.2.41.2.3 As matérias seguintes não são admitidas ao transporte:

- As matérias auto-reactivas do tipo A (ver Manual de Ensaios e de Critérios, parte II, 20.4.2 a);
- Os sulfuretos de fósforo que não são isentos de fósforo branco ou amarelo;
- As matérias explosivas dessensibilizadas sólidas, que não sejam enumeradas no Quadro A do Capítulo 3.2;
- As matérias inorgânicas inflamáveis fundidas, à excepção do N° ONU 2448 ENXOFRE FUNDIDO.

2.2.41.3 LISTA DAS RUBRICAS COLECTIVAS

Matérias sólidas inflamáveis F	sem risco subsidiário	orgânicas	F1	3175 SÓLIDOS CONTENDO LÍQUIDO INFLAMÁVEL, N.S.A.	
				1353 FIBRAS IMPREGNADAS DE NITROCELULOSE FRACAMENTE NITRADA, N.S.A.	
				1353 TECIDOS IMPREGNADOS DE NITROCELULOSE FRACAMENTE NITRADA, N.S.A.	
				1325 SÓLIDO ORGÂNICO INFLAMÁVEL, N.S.A.	
	orgânicas fundidas	F2	3176 SÓLIDO ORGÂNICO INFLAMÁVEL, FUNDIDO, N.S.A.		
			inorgânicas	F3	3089 PÓ METÁLICO INFLAMÁVEL, N.S.A. ^{a, b}
					3181 SAIS METÁLICOS DE COMPOSTOS ORGÂNICOS, INFLAMÁVEIS, N.S.A.
	3182 HIDRETOS METÁLICOS INFLAMÁVEIS, N.S.A. ^c				
	comburentes	FO	3178 SÓLIDO INORGÂNICO INFLAMÁVEL, N.S.A.		
			3527 KIT DE RESINA POLIÉSTER, material de base sólido		
tóxicas FT	orgânicas	FT1	3097 SÓLIDO INFLAMÁVEL, COMBURENTE, N.S.A. (Não admitido ao transporte, ver 2.2.41.2.2)		
			2926 SÓLIDO ORGÂNICO INFLAMÁVEL, TÓXICO, N.S.A.		
	inorgânicas	FT2	3179 SÓLIDO INORGÂNICO INFLAMÁVEL, TÓXICO, N.S.A.		
			corrosivas FC	FC1	2925 SÓLIDO ORGÂNICO INFLAMÁVEL, CORROSIVO, N.S.A.
inorgânicas	FC2	3180 SÓLIDO INORGÂNICO INFLAMÁVEL, CORROSIVO, N.S.A.			

(continua na página seguinte)

Matérias explosivas dessensibilizadas sólidas	sem risco subsidiário	D	3319 NITROGLICERINA EM MISTURA, DESSENSIBILIZADA, SÓLIDA, N.S.A. com mais de 2% e no máximo 10% (massa) de nitroglicerina 3344 TETRANITRATO DE PENTAERITRITE (TETRANITRATO DE PENTAERITRITOL, PENTRITE, PETN) EM MISTURA, DESSENSIBILIZADO, SÓLIDO, N.S.A., com mais de 10% mas no máximo 20% (massa) de PENT 3380 SÓLIDO EXPLOSIVO DESSENSIBILIZADO, N.S.A.
	tóxicas	DT	Apenas as enumeradas no Quadro A do Capítulo 3.2 são admitidas ao transporte como matérias da classe 4.1
Matérias auto- reactivas	não necessitam de regulação de temperatura	SR1	3221 LÍQUIDO AUTO-REACTIVO DO TIPO B } Não admitidos ao transporte, ver 3222 SÓLIDO AUTO-REACTIVO DO TIPO B } 2.2.41.2.3 3223 LÍQUIDO AUTO-REACTIVO DO TIPO C 3224 SÓLIDO AUTO-REACTIVO DO TIPO C 3225 LÍQUIDO AUTO-REACTIVO DO TIPO D 3226 SÓLIDO AUTO-REACTIVO DO TIPO D 3227 LÍQUIDO AUTO-REACTIVO DO TIPO E 3228 SÓLIDO AUTO-REACTIVO DO TIPO E 3229 LÍQUIDO AUTO-REACTIVO DO TIPO F 3230 SÓLIDO AUTO-REACTIVO DO TIPO F LÍQUIDO AUTO-REACTIVO DO TIPO G } Não submetidos às prescrições SÓLIDO AUTO-REACTIVO DO TIPO G } aplicáveis à classe 4.1, ver 2.2.41.1.11
			SR
Matérias que polimerizam	necessitam de regulação de temperatura	PM1	
			PM

^a Os metais e as ligas metálicas em pó ou sob uma outra forma inflamável sujeitos a inflamação espontânea, são matérias da classe 4.2.
^b Os metais e as ligas metálicas em pó ou sob uma outra forma inflamável que, em contacto com água, libertam gases inflamáveis são matérias da classe 4.3.
^c Os hidretos de metais que, em contacto com água, libertam gases inflamáveis são matérias da classe 4.3. O borobidreto de alumínio ou o borobidreto de alumínio contido em aparelhos são matérias da classe 4.2, N.º ONU 2870.

2.2.41.4 LISTA DAS MATÉRIAS AUTO-REACTIVAS JÁ CLASSIFICADAS PARA O TRANSPORTE EM EMBALAGEM

Na coluna "Método de embalagem", os códigos "OP1" a "OP8" referem-se aos métodos de embalagem da instrução de embalagem P520 do 4.1.4.1 (ver também 4.1.7.1). As matérias auto-reactivas a transportar devem respeitar as condições de classificação, de temperatura de regulação e de temperatura crítica (calculadas a partir da TDAA) conforme indicado. Para as matérias cujo transporte em GRG está autorizado, ver 4.1.4.2, instrução de embalagem IBC520 e, para aquelas cujo transporte em cisternas está autorizado em conformidade com o Capítulo 4.2, ver 4.2.5.2, instrução de transporte em cisternas móveis T23.

NOTA: As classificações apresentadas neste quadro aplicam-se às matérias tecnicamente puras (salvo se for indicada uma concentração inferior a 100%). Para outras concentrações, as matérias podem ser classificadas de forma diferente, tendo em conta os procedimentos enunciados na parte II do Manual de Ensaios e de Critérios e no 2.2.41.1.17.

Matérias auto-reactivas	Concentração (%)	Método de embalagem	Temperatura de regulação (°C)	Temperatura crítica (°C)	Rubrica genérica N.º ONU	Observações
AMOSTRA DE LÍQUIDO AUTO-REACTIVO		OP2			3223	8)
AMOSTRA DE LÍQUIDO AUTO-REACTIVO, COM REGULAÇÃO DE TEMPERATURA		OP2			3233	8)
AMOSTRA DE SÓLIDO AUTO-REACTIVO		OP2			3224	8)
AMOSTRA DE SÓLIDO AUTO-REACTIVO, COM REGULAÇÃO DE TEMPERATURA		OP2			3234	8)
AZO-1,1' BIS (HEXA-HIDROBENZONITRILO)	100	OP7			3226	
AZO-2,2' BIS (DIMETIL -2,4 VALERONITRILO)	100	OP7	+ 10	+ 15	3236	
AZO-2,2' BIS (DIMETIL-2,4 METOXI-4 VALERONITRILO)	100	OP7	- 5	+ 5	3236	
AZO-2,2' BIS (ISOBUTIRONITRILO)	100	OP6	+ 40	+ 45	3234	
AZO-2,2' BIS (ISOBUTIRONITRILO) sob a forma de pasta com água	≤50	OP6			3224	
AZO-2,2' BIS (METIL-2 BUTIRONITRILO)	100	OP7	+ 35	+ 40	3236	
AZO-2,2' BIS (METIL-2 PROPIONATO DE ETILO)	100	OP7	+ 20	+ 25	3235	
AZODICARBONAMIDA, PREPARAÇÃO DO TIPO B, COM REGULAÇÃO DE TEMPERATURA	< 100	OP5			3232	1) 2)
AZODICARBONAMIDA, PREPARAÇÃO DO TIPO C	< 100	OP6			3224	3)
AZODICARBONAMIDA, PREPARAÇÃO DO TIPO C, COM REGULAÇÃO DE TEMPERATURA	< 100	OP6			3234	4)
AZODICARBONAMIDA, PREPARAÇÃO DO TIPO D	< 100	OP7			3226	5)
AZODICARBONAMIDA, PREPARAÇÃO DO TIPO D, COM REGULAÇÃO DE TEMPERATURA	< 100	OP7			3236	6)
BIS (ALILCARBONATO) DE DIETILENOGLICOL + PEROXIDICARBONATO DE DIISOPROPILO	≥ 88 +≤ 12	OP8	- 10	0	3237	
CLORETO DE DIAZO-2 NAFTOL-1 SULFONILO-4	100	OP5			3222	2)
CLORETO DE DIAZO-2 NAFTOL-1 SULFONILO-5	100	OP5			3222	2)
CLORETO DUPLO DE ZINCO E DE BENZILETILAMINA -4 ETOXI -3 BENZENODIAZÓNIO	100	OP7			3236	

Matérias auto-reactivas	Concentração (%)	Método de embalagem	Temperatura de regulação (°C)	Temperatura crítica (°C)	Rubrica genérica N.º ONU	Observações
CLORETO DUPLO DE ZINCO E DE BENZILMETILAMINA-4 ETOXI-3 BENZENODIAZÓNIO	100	OP7	+ 40	+ 45	3226	
CLORETO DUPLO DE ZINCO E DE CLORO-3 DIETILAMINA-4 BENZENODIAZÓNIO	100	OP7			3226	
CLORETO DUPLO DE ZINCO E DE DIMETILAMINA-4 (DIMETILAMINA -2 ETOXI)-6 TOLUENO-2 DIAZÓNIO	100	OP7	+ 40	+ 45	3236	
CLORETO DUPLO DE ZINCO E DE DIPROPILAMINA-4 BENZENODIAZÓNIO	100	OP7			3226	
CLORETO DUPLO DE ZINCO E DE (N,N-ETOXICARBONILOFENILAMINA)-2 METOXI -3 (N-METIL N-CICLO-HEXILAMINA)-4 BENZENODIAZÓNIO	63-92	OP7	+ 40	+ 45	3236	
CLORETO DUPLO DE ZINCO E DE (N,N-ETOXICARBONILOFENILAMINA)-2 METOXI-3 (N-METIL N-CICLO-HEXILAMINA)-4 BENZENODIAZÓNIO	62	OP7	+ 35	+ 40	3236	
CLORETO DUPLO DE ZINCO E DE (HIDROXI-2 ETOXI)-2 PIRROLIDINILO-1)-1 BENZENODIAZÓNIO	100	OP7	+ 45	+ 50	3236	
CLORETO DUPLO DE ZINCO E DE (HIDROXI-2 ETOXI)-3 PIRROLIDINILO-1)-4 BENZENODIAZÓNIO	100	OP7	+ 40	+ 45	3236	
CLORETO DUPLO DE ZINCO E DE DIETOXI-2,5 MORFOLINO-4 BENZENODIAZÓNIO	67-100	OP7	+ 35	+ 40	3236	
CLORETO DUPLO DE ZINCO E DE DIETOXI-2,5 MORFOLINO-4 BENZENODIAZÓNIO	66	OP7	+ 40	+ 45	3236	
CLORETO DUPLO DE ZINCO E DE DIETOXI -2,5 (FENILSULFONILO)-4 BENZENODIAZÓNIO	67	OP7	+ 40	+ 45	3236	
CLORETO DUPLO DE ZINCO E DE DIMETOXI-2,5 (METIL-4 FENILSULFONILO)-4 BENZENODIAZÓNIO	79	OP7	+ 40	+ 45	3236	
DIAZO-2 NAFTOL-1 SULFONATO-5 DO COPOLÍMERO ACETONA-PIROGALOL	100	OP8			3228	
DIAZO-2 NAFTOL-1 SULFONATO-4 DE SÓDIO	100	OP7			3226	
DIAZO-2 NAFTOL-1 SULFONATO-5 DE SÓDIO	100	OP7			3226	
ÉSTER DE ÁCIDO DIAZO-2 NAFTOL-1 SULFÓNICO, PREPARAÇÃO DO TIPO D	<100	OP7			3226	9)
HIDROGENOSULFATO DE (N,N-METILAMINOETILCARBONILO)-2 (DIMETIL-3,4 FENILSULFONILO)-4 BENZENODIAZÓNIO	96	OP7	+ 45	+ 50	3236	
HIDRAZIDA DE DIFENILOXIDO-4,4'-DISULFONILO	100	OP7			3226	
HIDRAZIDA DE BENZENO-1,3-DISULFONILO, em pasta	52	OP7			3226	
HIDRAZIDA DE BENZENOSULFONILO	100	OP7			3226	
METIL-4 BENZENOSULFONIL-HIDRAZIDA	100	OP7			3226	
N,N'-DINITROSO-N,N'-DIMETILTERFTALAMIDA, em pasta	72	OP6			3224	
N,N'-DINITROSOPENTAMETILENOTETRAMINA	82	OP6			3224	7)
N-FORMIL (NITROMETILENO)-2 PER-HIDROTHIAZINA-1,3	100	OP7	+ 45	+ 50	3236	

Matérias auto-reactivas	Concentração (%)	Método de embalagem	Temperatura de regulação (°C)	Temperatura crítica (°C)	Rubrica genérica N.º ONU	Observações
4-NITROSOFENOL	100	OP7	+ 35	+ 40	3236	
NITRATO DE TETRAMINA-PALADIUM (II)	100	OP6	+ 30	+ 35	3234	
SULFATO DE DIETOXI-2,5 (MORFOLINIL-4)-4 BENZENODIAZÓNIO	100	OP7			3226	
TETRACLOZINCATO DE DIBUTOXI-2,5 (MORFOLINIL-4)-4 BENZENODIAZÓNIO(2:1)	100	OP8			3228	
TETRAFLUORBORATO DE DIETOXI-2,5 MORFOLINO-4 BENZENODIAZÓNIO	100	OP7	+ 30	+ 35	3236	
TETRAFLUORBORATO DE METIL-3 (PIRROLIDINILO-1)-4 BENZENODIAZÓNIO	95	OP6	+ 45	+ 50	3234	
TRICLOROZINCATO DE DIMETILAMINO-4 BENZENODIAZÓNIO(-1)	100	OP8			3228	

Observações

- 1) Preparações de azodicarbonamida que satisfaçam os critérios da secção 20.4.2 (b) do Manual de Ensaios e de Critérios. A temperatura de regulação e a temperatura crítica devem ser determinadas pelo método indicado em 2.2.41.1.17.
- 2) Requer etiqueta de risco subsidiário de "MATÉRIA EXPLOSIVA" (Modelo N.º 1, ver 5.2.2.2.2).
- 3) Preparações de azodicarbonamida satisfazendo os critérios da secção 20.4.2 c) do Manual de Ensaios e de Critérios.
- 4) Preparações de azodicarbonamida que satisfaçam os critérios da secção 20.4.2 c) do Manual de Ensaios e de Critérios. A temperatura de regulação e a temperatura crítica devem ser determinadas pelo método indicado em 2.2.41.1.17.
- 5) Preparações de azodicarbonamida satisfazendo os critérios da secção 20.4.2 (d) do Manual de Ensaios e de Critérios.
- 6) Preparações de azodicarbonamida que satisfaçam os critérios da secção 20.4.2 (d) do Manual de Ensaios e de Critérios. A temperatura de regulação e a temperatura crítica devem ser determinadas pelo método indicado em 2.2.41.1.17.
- 7) Com um diluente compatível cujo ponto de ebulição não seja inferior a 150 °C.
- 8) Ver 2.2.41.1.15.
- 9) Esta rubrica aplica-se às preparações de (ésteres de ácido diazo-2 naftol-1 sulfónico-4 e de ácido diazo-2 naftol-1 sulfónico-5 que satisfaçam os critérios do parágrafo 20.4.2 (d) do Manual de Ensaios e de Critérios.

2.2.42 CLASSE 4.2 MATÉRIAS SUJEITAS A INFLAMAÇÃO ESPONTÂNEA**2.2.42.1 CRITÉRIOS****2.2.42.1.1** O título da classe 4.2 abrange:

- as *matérias pirofóricas*, que são as matérias, incluindo misturas e soluções (líquidas ou sólidas), que, em contacto com o ar, mesmo em pequenas quantidades, se inflamam num intervalo de 5 minutos. Estas matérias são, de entre as da classe 4.2, as mais sujeitas a inflamação espontânea; e
- as *matérias e objetos susceptíveis de auto-aquecimento*, que são as matérias e objetos, incluindo misturas e soluções, que, em contacto com o ar, sem fornecimento e energia, são susceptíveis de auto-aquecimento. Estas matérias só podem inflamar-se em grandes quantidades (vários quilogramas) e após longos períodos de tempo (horas ou dias).

2.2.42.1.2 As matérias e objetos da classe 4.2 estão subdivididos como segue:

S	Matérias sujeitas a inflamação espontânea sem risco subsidiário:
S1	Orgânicas, líquidas;
S2	Orgânicas, sólidas;
S3	Inorgânicas, líquidas;
S4	Inorgânicas, sólidas;
S5	Organometálicas;
SW	Matérias sujeitas a inflamação espontânea, que, em contacto com água, libertam gases inflamáveis;
SO	Matérias sujeitas a inflamação espontânea, comburentes;
ST	Matérias sujeitas a inflamação espontânea, tóxicas:
ST1	Orgânicas, tóxicas, líquidas;
ST2	Orgânicas, tóxicas, sólidas;
ST3	Inorgânicas, tóxicas, líquidas;
ST4	Inorgânicas, tóxicas, sólidas;
SC	Matérias sujeitas a inflamação espontânea, corrosivas:
SC1	Orgânicas, corrosivas, líquidas;
SC2	Orgânicas, corrosivas, sólidas;
SC3	Inorgânicas, corrosivas, líquidas;
SC4	Inorgânicas, corrosivas, sólidas.

*Propriedades***2.2.42.1.3** O auto-aquecimento numa matéria é um processo onde a reacção gradual desta matéria com o oxigénio (do ar) produz calor. Se a taxa de produção de calor é superior à taxa de perda de calor então a temperatura da matéria aumenta, o que, após um tempo de indução, pode levar à auto-inflamação e combustão.*Classificação***2.2.42.1.4** As matérias e objetos classificados na classe 4.2 estão enumerados no Quadro A do Capítulo 3.2. A afectação das matérias e objetos não expressamente mencionados no Quadro A do Capítulo 3.2 à rubrica N.S.A. específica pertinente da subsecção 2.2.42.3, segundo as disposições do Capítulo 2.1, pode fazer-se com base na experiência ou nos resultados dos procedimentos de ensaio segundo a secção 33.3 da Parte III do Manual de Ensaio e de Critérios. A afectação às rubricas N.S.A. gerais da classe 4.2 deve fazer-se com base nos resultados dos procedimentos de ensaio segundo a secção 33.3 da Parte III do Manual de Ensaio e de Critérios; a experiência deve igualmente ser tida em consideração sempre que conduza a uma afectação mais severa.**2.2.42.1.5** Quando as matérias ou objetos não expressamente mencionados são afectados a uma das rubricas enumeradas em 2.2.42.3 com base nos procedimentos de ensaio segundo a secção 33.3 da Parte III do Manual de Ensaio e de Critérios, devem ser aplicados os seguintes critérios:

- (a) As matérias sólidas espontaneamente inflamáveis (pirofóricas) devem ser afectadas à classe 4.2 quando se inflamam no decurso de uma queda de uma altura de 1 m ou nos 5 minutos que lhe seguem;
- (b) As matérias líquidas espontaneamente inflamáveis (pirofóricas) devem ser afectadas à classe 4.2 quando:
 - (i) vertidas num recipiente inerte, se inflamam num intervalo de 5 minutos, ou
 - (ii) no caso de resultado negativo do ensaio segundo (i), vertidas num papel de filtro seco, plissado (filtro Whatman N.º 3), elas inflamam ou carbonizam este último num intervalo de 5 minutos;
- (c) Devem ser classificadas na classe 4.2 as matérias nas quais for observada uma inflamação espontânea ou uma elevação de temperatura a mais de 200 °C num intervalo de 24 horas, numa amostra cúbica de 10 cm de lado, a uma temperatura de ensaio de 140 °C. Este critério é baseado na temperatura de inflamação espontânea do carvão vegetal, que é de 50 °C para uma amostra cúbica de 27 m³. As matérias com uma temperatura de inflamação espontânea superior a 50 °C para um volume de 27 m³ não devem ser classificadas na classe 4.2.

NOTA 1: As matérias transportadas em embalagens cujo volume não ultrapasse 3 m³ ficam isentas da classe 4.2 se, após um ensaio executado por meio de uma amostra cúbica de 10 cm de lado, a 120 °C, não for observada, durante 24 horas, nenhuma inflamação espontânea nem aumento de temperatura a mais de 180 °C.

NOTA 2: As matérias transportadas em embalagens cujo volume não ultrapasse 450 ℓ ficam isentas da classe 4.2 se, após um ensaio executado por meio de uma amostra cúbica de 10 cm de lado, a 100 °C, não for observada, durante 24 horas, nenhuma inflamação espontânea nem aumento de temperatura a mais de 160 °C.

NOTA 3: Dado que as matérias organometálicas podem estar classificadas nas classes 4.2 ou 4.3 com riscos subsidiários suplementares em função das suas propriedades, é apresentado um diagrama de decisão específico para a classificação destas matérias na secção 2.3.5.

2.2.42.1.6 Quando as matérias da classe 4.2, em consequência da adição de outras matérias, passam para categorias de perigo diferentes daquelas em estão expressamente mencionadas no Quadro A do Capítulo 3.2, essas misturas devem ser afectadas às rubricas a que pertencem com base no seu perigo real.

NOTA: Para classificar soluções e misturas (tais como preparações e resíduos), ver igualmente o 2.1.3.

2.2.42.1.7 Com base no procedimento de ensaio segundo a secção 33.3 da Parte III do Manual de Ensaio e de Critérios, e os critérios do 2.2.42.1.5, pode igualmente determinar-se se a natureza de uma matéria, expressamente enumerada, é tal que essa matéria não se encontra submetida às condições desta classe.

Afectação aos grupos de embalagem

2.2.42.1.8 As matérias e objetos classificados nas diversas rubricas do Quadro A do Capítulo 3.2 devem ser afectados aos grupos de embalagem I, II ou III com base nos procedimentos de ensaio da secção 33.3 da Parte III do Manual de Ensaio e de Critérios, de acordo com os seguintes critérios:

- As matérias espontaneamente inflamáveis (pirofóricas) devem ser afectadas ao grupo de embalagem I;
- As matérias e objetos susceptíveis de auto-aquecimento, nas quais é observada uma inflamação espontânea ou uma elevação de temperatura a mais de 200 °C, numa amostra cúbica de 2,5 cm de lado, à temperatura de ensaio de 140 °C, num intervalo de 24 horas, devem ser afectadas ao grupo de embalagem II;
As matérias com uma temperatura de inflamação espontânea superior a 50 °C para um volume de 450 ℓ não devem ser afectadas ao grupo de embalagem II;
- As matérias pouco susceptíveis de auto-aquecimento, nas quais não são observáveis os fenómenos referidos em (b), numa amostra cúbica de 2,5 cm de lado, e nas mesmas condições, mas em que, numa amostra cúbica de 10 cm de lado, à temperatura de ensaio de 140 °C e num intervalo de 24 horas, se observa uma inflamação espontânea ou um aumento de temperatura a mais de 200 °C, devem ser afectadas ao grupo de embalagem III.

2.2.42.2 MATÉRIAS NÃO ADMITIDAS AO TRANSPORTE

As matérias seguintes não são admitidas ao transporte:

- Nº ONU 3255 HIPOCLORITO de tert-BUTILO;
- as matérias sólidas susceptíveis de auto-aquecimento, comburentes, afectas ao Nº ONU 3127, salvo se elas satisfaçam as prescrições aplicáveis à classe 1 (ver igualmente 2.1.3.7).

2.2.42.3 LISTA DAS RUBRICAS COLECTIVAS

Matérias sujeitas a inflamação espontânea				
Sem risco subsidiário	orgânicas	líquidas	S1	2845 LÍQUIDO ORGÂNICO PIROFÓRICO, N.S.A. 3183 LÍQUIDO ORGÂNICO SUSCEPTÍVEL DE AUTO AQUECIMENTO, N.S.A.
		sólidas	S2	1373 FIBRAS ou TECIDOS DE ORIGEM ANIMAL, VEGETAL ou SINTÉTICA, impregnados de óleo, N.S.A. 2006 MATÉRIAS PLÁSTICAS À BASE DE NITROCELULOSE, SUSCEPTÍVEIS DE AUTO AQUECIMENTO, N.S.A. 3313 PIGMENTOS ORGÂNICOS, SUSCEPTÍVEIS DE AUTO AQUECIMENTO 2846 SÓLIDO ORGÂNICO PIROFÓRICO, N.S.A. 3088 SÓLIDO ORGÂNICO SUSCEPTÍVEL DE AUTO AQUECIMENTO, N.S.A.
	inorgânicas	líquidas	S3	3194 LÍQUIDO INORGÂNICO PIROFÓRICO, N.S.A. 3186 LÍQUIDO INORGÂNICO SUSCEPTÍVEL DE AUTO AQUECIMENTO, N.S.A.
		sólidas	S4	1383 METAL PIROFÓRICO, N.S.A. ou 1383 LIGA PIROFÓRICA, N.S.A. 1378 CATALISADOR METÁLICO HUMEDECIDO com um excesso visível de líquido 2881 CATALISADOR METÁLICO SECO 3189ª PÓ METÁLICO SUSCEPTÍVEL DE AUTO AQUECIMENTO, N.S.A. 3205 ALCOOLATOS DE METAIS ALCALINO-TERROSOS, N.S.A. 3200 SÓLIDO INORGÂNICO PIROFÓRICO, N.S.A. 3190 SÓLIDO INORGÂNICO SUSCEPTÍVEL DE AUTO AQUECIMENTO, N.S.A.

	organometálicas		S5	3391 MATÉRIA ORGANOMETÁLICA SÓLIDA PIROFÓRICA 3392 MATÉRIA ORGANOMETÁLICA LÍQUIDA PIROFÓRICA 3400 MATÉRIA ORGANOMETÁLICA SÓLIDA SUSCEPTÍVEL DE AUTO-AQUECIMENTO
Hidro-reactivas			SW	3394 MATÉRIA ORGANOMETÁLICA LÍQUIDA PIROFÓRICA, HIDRO-REACTIVA 3393 MATÉRIA ORGANOMETÁLICA SÓLIDA PIROFÓRICA, HIDRO-REACTIVA
Comburentes			SO	3127 SÓLIDO SUSCEPTÍVEL DE AUTO AQUECIMENTO, COMBURENTE, N.S.A. (não admitido ao transporte, ver 2.2.42.2)
Tóxicas ST	orgânicas	líquidas	ST1	3184 LÍQUIDO ORGÂNICO SUSCEPTÍVEL DE AUTO AQUECIMENTO, TÓXICO, N.S.A.
		sólidas	ST2	3128 SÓLIDO ORGÂNICO SUSCEPTÍVEL DE AUTO AQUECIMENTO, TÓXICO, N.S.A.
	inorgânicas	líquidas	ST3	3187 LÍQUIDO INORGÂNICO SUSCEPTÍVEL DE AUTO AQUECIMENTO, TÓXICO, N.S.A.
		sólidas	ST4	3191 SÓLIDO INORGÂNICO SUSCEPTÍVEL DE AUTO AQUECIMENTO, TÓXICO, N.S.A.
Corrosivas SC	orgânicas	líquidas	SC1	3185 LÍQUIDO ORGÂNICO SUSCEPTÍVEL DE AUTO AQUECIMENTO, CORROSIVO, N.S.A.
		sólidas	SC2	3126 SÓLIDO ORGÂNICO SUSCEPTÍVEL DE AUTO AQUECIMENTO, CORROSIVO, N.S.A.
	inorgânicas	líquidas	SC3	3188 LÍQUIDO INORGÂNICO SUSCEPTÍVEL DE AUTO AQUECIMENTO, CORROSIVO, N.S.A.
		sólidas	SC4	3206 ALCOOLATOS DE METAIS ALCALINOS SUSCEPTÍVEIS DE AUTO AQUECIMENTO, CORROSIVOS, N.S.A. 3192 SÓLIDO INORGÂNICO SUSCEPTÍVEL DE AUTO AQUECIMENTO, CORROSIVO, N.S.A.

^a A poeira e o pó de metais não tóxicos sob forma não espontaneamente inflamável, mas que, em contacto com a água libertam gases inflamáveis, são matérias da classe 4.3.

2.2.43 CLASSE 4.3 MATÉRIAS QUE, EM CONTACTO COM A ÁGUA, LIBERTAM GASES INFLAMÁVEIS

2.2.43.1 CRITÉRIOS

2.2.43.1.1 O título da classe 4.3 abrange as matérias que, por reacção com a água, libertam gases inflamáveis susceptíveis de formar misturas explosivas com o ar, bem como os objetos que contêm tais matérias.

2.2.43.1.2 As matérias e objetos da classe 4.3 estão subdivididos como segue:

W Matérias que, em contacto com a água, libertam gases inflamáveis, sem risco subsidiário, e objetos que contêm tais matérias:

- W1 Líquidas;
- W2 Sólidas;
- W3 Objetos;

WF1 Matérias que, em contacto com a água, libertam gases inflamáveis, líquidas, inflamáveis;

WF2 Matérias que, em contacto com a água, libertam gases inflamáveis, sólidas, inflamáveis;

WS Matérias susceptíveis de auto-aquecimento que, em contacto com a água, libertam gases inflamáveis, sólidas;

WO Matérias que, em contacto com a água, libertam gases inflamáveis, sólidas, comburentes;

WT Matérias que, em contacto com a água, libertam gases inflamáveis, tóxicas:

- WT1 Líquidas;
- WT2 Sólidas;

WC Matérias que, em contacto com a água, libertam gases inflamáveis, corrosivas:

- WC1 Líquidas;
- WC2 Sólidas;

WFC Matérias que, em contacto com a água, libertam gases inflamáveis, inflamáveis, corrosivas.

Propriedades

- 2.2.43.1.3** Certas matérias, em contacto com a água, libertam gases inflamáveis que podem formar misturas explosivas com o ar. Estas misturas são facilmente inflamadas sob o efeito de qualquer fonte de calor, designadamente por uma chama nua, faíscas causadas por uma ferramenta ou por lâmpadas desprotegidas. Os efeitos resultantes do sopro e do incêndio podem ser perigosos para as pessoas e para o ambiente. Para determinar se uma matéria ao reagir com a água produz uma quantidade perigosa de gases eventualmente inflamáveis, deve utilizar-se o método de ensaio descrito em 2.2.43.1.4. Este método não é aplicável às matérias pirofóricas.

Classificação

- 2.2.43.1.4** As matérias e objetos classificados na classe 4.3 estão enumerados no Quadro A do Capítulo 3.2. A afectação das matérias e objetos não expressamente mencionados no Quadro A do Capítulo 3.2 à rubrica pertinente do 2.2.43.3 segundo as disposições do Capítulo 2.1 deve fazer-se com base nos resultados do procedimento de ensaio em conformidade com a secção 33.4 da Parte III do Manual de Ensaio e de Critérios; a experiência deve igualmente ser tida em consideração sempre que conduza a uma afectação mais severa.

- 2.2.43.1.5** Quando as matérias não expressamente mencionadas são afectadas a uma das rubricas enumeradas em 2.2.43.3 com base no procedimento de ensaio previsto na secção 33.4 da Parte III do Manual de Ensaio e de Critérios, devem ser aplicados os critérios seguintes:

Uma matéria deve ser afectada à classe 4.3 quando:

- (a) os gases libertados se inflamam espontaneamente no decurso de uma fase do ensaio, qualquer que seja; ou
(b) seja registado um débito de gases inflamáveis superior a 1 litro por quilograma de matéria por hora.

NOTA: Dado que as matérias organometálicas podem ser classificadas nas classes 4.2 ou 4.3 com riscos subsidiários suplementares em função das suas propriedades, apresenta-se na secção 2.3.5 um diagrama de decisão específico para a classificação destas matérias.

- 2.2.43.1.6** Sempre que as matérias da classe 4.3, em consequência da adição de outras matérias, mudam para outras categorias de perigo que não sejam aquelas a que pertencem as matérias expressamente mencionadas no Quadro A do Capítulo 3.2, essas misturas devem ser afectadas às rubricas a que pertencem, com base no seu perigo real.

NOTA: Para classificar soluções e misturas (tais como preparações e resíduos), ver igualmente 2.1.3.

- 2.2.43.1.7** Com base nos procedimentos de ensaio segundo a secção 33.4 da Parte III do Manual de Ensaio e de Critérios e nos critérios do 2.2.43.1.5, pode-se igualmente determinar se a natureza de uma matéria expressamente mencionada é tal que essa matéria não se encontra submetida às prescrições desta classe.

Afectação aos grupos de embalagem

- 2.2.43.1.8** As matérias e objetos classificados nas diversas rubricas do Quadro A do Capítulo 3.2 devem ser afectados aos grupos de embalagem I, II ou III com base nos procedimentos de ensaio da secção 33.4 da Parte III do Manual de Ensaio e de Critérios, segundo os critérios seguintes:

- (a) É afectada ao grupo de embalagem I qualquer matéria que reage vivamente com a água, à temperatura ambiente, libertando de um modo geral um gás susceptível de se inflamar espontaneamente, ou ainda, que reage vivamente com a água, à temperatura ambiente, com tal vigor que o gás inflamável libertado, em cada minuto, é igual ou superior a 10 litros por quilograma de matéria;
- (b) É afectada ao grupo de embalagem II qualquer matéria que reage vivamente com a água, à temperatura ambiente, libertando um gás inflamável com um débito horário máximo igual ou superior a 20 litros por quilograma de matéria, sem corresponder aos critérios de classificação do grupo de embalagem I;
- (c) É afectada ao grupo de embalagem III qualquer matéria que reage lentamente com a água, à temperatura ambiente, libertando um gás inflamável com um débito horário máximo igual ou superior a 1 litro por quilograma de matéria, sem corresponder aos critérios de classificação dos grupos de embalagem I ou II.

2.2.43.2 MATÉRIAS NÃO ADMITIDAS AO TRANSPORTE

As matérias sólidas, hidro-reactivas, comburentes, afectadas ao N° ONU 3133 não são admitidas ao transporte, excepto se cumprirem as prescrições da classe 1 (ver igualmente 2.1.3.7).

2.2.43.3 LISTA DAS RUBRICAS COLECTIVAS

Matérias que, em contacto com água, libertam gases inflamáveis	W1	líquidos	
			1389 AMÁLGAMA DE METAIS ALCALINOS LÍQUIDA
			1391 DISPERSÃO DE METAIS ALCALINOS ou
			1391 DISPERSÃO DE METAIS ALCALINO-TERROSOS
			1392 AMÁLGAMA DE METAIS ALCALINO-TERROSOS LÍQUIDA
			1420 LIGAS METÁLICAS DE POTÁSSIO, LÍQUIDAS
			1421 LIGA LÍQUIDA DE METAIS ALCALINOS, N.S.A.
			1422 LIGAS DE POTÁSSIO E SÓDIO LÍQUIDAS
			3398 MATÉRIA ORGANOMETÁLICA LÍQUIDA HIDRO-REACTIVA
			3148 LÍQUIDO HIDRO-REACTIVO, N.S.A.

Sem risco subsidiário	sólidos	W2 ^a	1390 AMIDETOS DE METAIS ALCALINOS 3401 AMÁLGAMA DE METAIS ALCALINOS, SÓLIDA 3402 AMÁLGAMA DE METAIS ALCALINO-TERROSOS, SÓLIDA 3170 SUBPRODUTOS DO FABRICO DE ALUMÍNIO ou 3170 SUBPRODUTOS DA REFUSÃO DO ALUMÍNIO 3403 LIGAS METÁLICAS DE POTÁSSIO, SÓLIDAS 3404 LIGAS DE POTÁSSIO E SÓDIO, SÓLIDAS 1393 LIGA DE METAIS ALCALINO-TERROSOS, N.S.A. 1409 HIDRETOS METÁLICOS HIDRO-REACTIVOS, N.S.A. 3208 MATÉRIA METÁLICA HIDRO-REACTIVA, N.S.A. 3395 MATÉRIA ORGANOMETÁLICA SÓLIDA HIDRO-REACTIVA 2813 SÓLIDO HIDRO-REACTIVO, N.S.A.
	objetos	W3	3292 ACUMULADORES DE SÓDIO ou 3292 ELEMENTOS DE ACUMULADOR DE SÓDIO
Líquidos, inflamáveis		WF1	3482 DISPERSÃO DE METAIS ALCALINOS, INFLAMÁVEL ou 3482 DISPERSÃO DE METAIS ALCALINO-TERROSOS, INFLAMÁVEL 3399 MATÉRIA ORGANOMETÁLICA LÍQUIDA HIDRO-REACTIVA, INFLAMÁVEL
Sólidos, inflamáveis		WF2	3396 MATÉRIA ORGANOMETÁLICA SÓLIDA HIDRO-REACTIVA, INFLAMÁVEL. 3132 SÓLIDO HIDRO-REACTIVO, INFLAMÁVEL, N.S.A.
Sólidos, susceptíveis de auto-aquecimento		WS ^b	3397 MATÉRIA ORGANOMETÁLICA SÓLIDA HIDRO-REACTIVA, SUSCEPTÍVEL DE AUTO-AQUECIMENTO 3209 MATÉRIA METÁLICA HIDRO-REACTIVA, SUSCEPTÍVEL DE AUTO- AQUECIMENTO, N.S.A. 3135 SÓLIDO HIDRO-REACTIVO, SUSCEPTÍVEL DE AUTO-AQUECIMENTO, N.S.A.
Sólidos, comburentes		WO	3133 SÓLIDO HIDRO-REACTIVO, COMBURENTE, N.S.A. (Não admitido ao transporte, ver 2.2.43.2)
Tóxicos	líquidos	WT1	3130 LÍQUIDO HIDRO-REACTIVO, TÓXICO, N.S.A.
WT	sólidos	WT2	3134 SÓLIDO HIDRO-REACTIVO, TÓXICO, N.S.A.
Corrosivos	líquidos	WC1	3129 LÍQUIDO HIDRO-REACTIVO, CORROSIVO, N.S.A.
WC	sólidos	WC2	3131 SÓLIDO HIDRO-REACTIVO, CORROSIVO, N.S.A.
Inflamáveis, corrosivos		WFC ^c	2988 CLOROSSILANOS HIDRO-REACTIVOS, INFLAMÁVEIS, CORROSIVOS, N.S.A. (Não existe outra rubrica colectiva com este código de classificação; quando aplicável, a classificação deve ser feita numa rubrica colectiva com um código de classificação a determinar segundo o quadro de ordem de preponderância das características de perigo do 2.1.3.10)

^a Os metais e as ligas de metais, que em contacto com a água, não libertam gases inflamáveis, não são pirofóricos nem susceptíveis de auto-aquecimento, mas que são facilmente inflamáveis, são matérias da classe 4.1. Os metais alcalino-terrosos e as ligas de metais alcalino-terrosos sob forma pirofórica são matérias da classe 4.2. A poeira e o pó de metais no estado pirofórico são matérias da classe 4.2. Os metais e as ligas de metais no estado pirofórico são matérias da classe 4.2. As combinações de fósforo com metais pesados, tais como o ferro, o cobre, etc., não ficam submetidas às prescrições do ADR.

^b Os metais e as ligas de metais no estado pirofórico são matérias da classe 4.2.

^c Os clorossilanos com um ponto de inflamação inferior a 23 °C que, em contacto com a água, não libertam gases inflamáveis são matérias da classe 3. Os clorossilanos com um ponto de inflamação igual ou superior a 23 °C que, em contacto com a água, não libertam gases inflamáveis são matérias da classe 8.

2.2.51 CLASSE 5.1 MATÉRIAS COMBURENTES

2.2.51.1 CRITÉRIOS

2.2.51.1.1 O título da classe 5.1 abrange as matérias que, não sendo elas mesmas necessariamente combustíveis, podem em geral, ao libertar oxigénio, provocar ou favorecer a combustão de outras matérias e de objetos contendo essas matérias.

2.2.51.1.2 As matérias da classe 5.1 e os objetos contendo tais matérias estão subdivididos como segue:

- Matérias comburentes sem risco subsidiário ou objetos contendo essas matérias:

O1	Líquidas;
O2	Sólidas;
O3	Objetos;
OF	Matérias sólidas comburentes, inflamáveis;
OS	Matérias sólidas comburentes, sujeitas a inflamação espontânea;
OW	Matérias sólidas comburentes, que, em contacto com a água, libertam gases inflamáveis;
OT	Matérias comburentes tóxicas:
OT1	Líquidas;
OT2	Sólidas;
OC	Matérias comburentes corrosivas:
OC1	Líquidas;
OC2	Sólidas;
OTC	Matérias comburentes tóxicas, corrosivas.

2.2.51.1.3 As matérias e objetos classificados na classe 5.1 estão enumerados no Quadro A do Capítulo 3.2. Os que não são expressamente mencionados no referido quadro podem ser afectados à rubrica correspondente do 2.2.51.3 em conformidade com as disposições do Capítulo 2.1, com base nos ensaios, modos operatórios e critérios dos 2.2.51.1.6 a 2.2.51.1.9 a seguir indicados e da secção 34.4 da Parte III do Manual de Ensaios e de Critérios. Em caso de divergência entre os resultados dos ensaios e a experiência adquirida, o julgamento baseado nesta última deve prevalecer sobre os resultados dos ensaios.

2.2.51.1.4 Sempre que as matérias da classe 5.1, em consequência de adições, passam para outras categorias de perigo que não aquelas às quais pertencem as matérias expressamente enumeradas no Quadro A do Capítulo 3.2, estas misturas ou soluções devem ser afectadas às rubricas a que pertencem com base no seu perigo real.

NOTA: Para classificar as soluções e misturas (tais como preparações e resíduos), ver igualmente 2.1.3.

2.2.51.1.5 Com base nos procedimentos de ensaio segundo a secção 34.4 da Parte III do Manual de Ensaios e de Critérios e nos critérios dos 2.2.51.1.6 a 2.2.51.1.9, pode igualmente determinar-se se a natureza de uma matéria expressamente mencionada é tal que essa matéria não se encontra submetida às prescrições desta classe.

Matérias sólidas comburentes

Classificação

2.2.51.1.6 Sempre que as matérias sólidas comburentes não expressamente mencionadas no Quadro A do Capítulo 3.2 são afectadas a uma das rubricas do 2.2.51.3 com base no procedimento de ensaio segundo a subsecção 34.4.1 (ensaio O.1) ou alternativamente, subsecção 34.4.3 (ensaio O.3) da Parte III do Manual de Ensaios e de Critérios, aplicam-se os critérios seguintes:

- No ensaio O.1, uma matéria sólida deve ser afectada à classe 5.1 se, numa mistura de 4/1 ou 1/1 com celulose (em massa), se inflama ou arde ou tem uma duração média de combustão igual ou inferior à de uma mistura de 3/7 (em massa) de bromato de potássio e celulose; ou
- No ensaio O.3, uma matéria sólida deve ser afectada à classe 5.1 se, numa mistura de 4/1 ou 1/1 com celulose (em massa), tem uma taxa de combustão média igual ou superior à de uma mistura de 1/2 (em massa) de peróxido de cálcio e celulose.

Afectação aos grupos de embalagem

2.2.51.1.7 As matérias sólidas comburentes classificadas nas diversas rubricas do Quadro A do Capítulo 3.2 devem ser afectadas aos grupos de embalagem I, II ou III com base nos procedimentos de ensaio da subsecção 34.4.1 (ensaio O.1) ou subsecção 34.4.3 (ensaio O.3) da Parte III do Manual de Ensaios e de Critérios, segundo os critérios seguintes:

- Ensaio O.1:
 - Grupo de embalagem I: qualquer matéria que, em mistura de 4/1 ou 1/1 com celulose (em massa) tem uma duração média de combustão inferior à duração média de combustão de uma mistura de 3/2 (em massa) de bromato de potássio e celulose;
 - Grupo de embalagem II: qualquer matéria que, em mistura de 4/1 ou 1/1 com celulose (em massa) tem uma duração média de combustão igual ou inferior à duração média de combustão de uma mistura de 2/3 (em massa) de bromato de potássio e celulose e os critérios para o grupo de embalagem I não forem cumpridos;
 - Grupo de embalagem III: qualquer matéria que, em mistura de 4/1 ou 1/1 com celulose (em massa) tem uma duração média de combustão igual ou inferior à duração média de combustão de uma mistura de 3/7 (em massa) de bromato de potássio e celulose e os critérios para os grupos de embalagem I e II não forem cumpridos;

- (b) Ensaio O.1:
- (i) Grupo de embalagem I: qualquer matéria que, em mistura de 4/1 ou 1/1 com celulose (em massa) tem uma taxa média de combustão superior à taxa média de combustão de uma mistura de 3/1 (em massa) de peróxido de cálcio e celulose;
 - (ii) Grupo de embalagem II: qualquer matéria que, em mistura de 4/1 ou 1/1 com celulose (em massa) tem uma taxa média de combustão igual ou superior à taxa média de combustão de uma mistura de 1/1 (em massa) de peróxido de cálcio e celulose e os critérios para o grupo de embalagem I não forem cumpridos;
 - (iii) Grupo de embalagem III: qualquer matéria que, em mistura de 4/1 ou 1/1 com celulose (em massa) tem uma taxa média de combustão igual ou superior à taxa média de combustão de uma mistura de 1/2 (em massa) de peróxido de cálcio e celulose e os critérios para os grupos de embalagem I e II não forem cumpridos;

Matérias líquidas comburentes

Classificação

2.2.51.1.8 Sempre que as matérias líquidas comburentes não expressamente mencionadas no Quadro A do Capítulo 3.2 são afectadas a uma das rubricas do 2.2.51.3 com base no procedimento de ensaio segundo a subsecção 34.4.2 da Parte III do Manual de Ensaios e de Critérios, aplicam-se os critérios seguintes:

Uma matéria líquida deve ser afectada à classe 5.1 se, em mistura de 1/1 (em massa) da matéria e de celulose submetida ao ensaio, produz no mínimo uma pressão de 2070 kPa (pressão manométrica) e se tiver um tempo médio de subida de pressão igual ou inferior ao de uma mistura de ácido nítrico em solução aquosa a 65%/celulose de 1/1 em massa.

Afectação aos grupos de embalagem.

2.2.51.1.9 As matérias líquidas comburentes classificadas nas diversas rubricas do Quadro A do Capítulo 3.2 devem ser afectadas aos grupos de embalagem I, II ou III com base nos procedimentos de ensaio da subsecção 34.4.2 da Parte III do Manual de Ensaios e de Critérios, segundo os critérios seguintes:

- (a) Grupo de embalagem I: qualquer matéria que, em mistura de 1/1 (em massa) com celulose, se inflama espontaneamente ou sempre que tenha um tempo médio de subida de pressão inferior ao de uma mistura de ácido perclórico a 50%/celulose de 1/1 (em massa);
- (b) Grupo de embalagem II: qualquer matéria que, em mistura de 1/1 (em massa) com celulose, tenha um tempo médio de subida de pressão inferior ou igual ao de uma mistura de clorato de sódio em solução aquosa a 40%/celulose de 1/1 (em massa), e que não cumpra os critérios de classificação do grupo de embalagem I;
- (c) Grupo de embalagem III: qualquer matéria que, em mistura de 1/1 (em massa) com celulose, tenha um tempo médio de subida de pressão inferior ou igual ao de uma mistura de ácido nítrico em solução aquosa a 65%/celulose de 1/1 (em massa), e que não cumpra os critérios de classificação dos grupos de embalagem I e II.

2.2.51.2 MATÉRIAS NÃO ADMITIDAS AO TRANSPORTE

2.2.51.2.1 As matérias quimicamente instáveis da classe 5.1 não são admitidas ao transporte a menos que tenham sido tomadas as medidas necessárias para impedir a sua decomposição ou polimerização perigosa durante o transporte. Para este fim, deve-se sobretudo assegurar que os recipientes e cisternas não contenham matérias que possam favorecer essas reacções.

2.2.51.2.2 As matérias e misturas seguintes não são admitidas ao transporte:

- As matérias sólidas comburentes, susceptíveis de auto-aquecimento, afectadas ao N.º ONU 3100, as matérias sólidas comburentes, hidro-reactivas, afectadas ao N.º ONU 3121 e as matérias sólidas comburentes, inflamáveis, afectadas ao N.º ONU 3137, excepto se elas cumprirem com as prescrições da classe 1 (ver igualmente 2.1.3.7);
- O peróxido de hidrogénio não estabilizado ou o peróxido de hidrogénio em solução aquosa, não estabilizado, contendo mais de 60% de peróxido de hidrogénio;
- O tetranitrometano não isento de impurezas combustíveis;
- As soluções de ácido perclórico contendo mais de 72% (massa) de ácido ou as misturas de ácido clórico com outro líquido que não seja água;
- O ácido clórico em solução contendo mais de 10% de ácido clórico ou as misturas de ácido clórico com outro líquido que não seja água;
- Os compostos halogenados de flúor que não sejam os N.ºs ONU 1745 PENTAFLUORETO DE BROMO, 1746 TRIFLUORETO DE BROMO e 2495 PENTAFLUORETO DE IODO da classe 5.1, assim como os N.ºs ONU 1749 TRIFLUORETO DE CLORO e 2548 PENTAFLUORETO DE CLORO da classe 2;
- O clorato de amónio e as suas soluções aquosas e as misturas de um clorato com um sal de amónio;
- O clorito de amónio e as suas soluções aquosas e as misturas de um clorito com um sal de amónio;
- As misturas de um hipoclorito com um sal de amónio;
- O bromato de amónio e as suas soluções aquosas e as misturas de um bromato com um sal de amónio;
- O permanganato de amónio e as suas soluções aquosas e as misturas de um permanganato com um sal de amónio;

- O nitrato de amónio contendo mais de 0,2% de matérias combustíveis (incluindo qualquer matéria orgânica expressa em carbono equivalente) excepto se entrar na composição de uma matéria ou de um objecto da classe 1;
- Os adubos com um teor em nitrato de amónio (para determinar o teor em nitrato de amónio devem ser calculados, como nitrato de amónio, todos os iões de nitrato de amónio para os quais está presente na mistura um equivalente molecular de iões de amónio) ou em matérias combustíveis superiores aos valores indicados na disposição especial 307 salvo nas condições aplicáveis à classe 1;
- O nitrito de amónio e as suas soluções aquosas e as misturas de um nitrito inorgânico com um sal de amónio;
- As misturas de nitrato de potássio, de nitrito de sódio e de um sal de amónio.

2.2.51.3 LISTA DAS RUBRICAS COLECTIVAS

Matérias comburentes e objetos que contenham essas matérias	líquidos	O1	3210 CLORATOS INORGÂNICOS EM SOLUÇÃO AQUOSA, N.S.A.
			3211 PERCLORATOS INORGÂNICOS EM SOLUÇÃO AQUOSA, N.S.A.
Sem risco subsidiário	sólidos	O2	3213 BROMATOS INORGÂNICOS EM SOLUÇÃO AQUOSA, N.S.A.
			3214 PERMANGANATOS INORGÂNICOS EM SOLUÇÃO AQUOSA, N.S.A.
			3216 PERSULFATOS INORGÂNICOS EM SOLUÇÃO AQUOSA, N.S.A.
			3218 NITRATOS INORGÂNICOS EM SOLUÇÃO AQUOSA, N.S.A.
			3219 NITRITOS INORGÂNICOS EM SOLUÇÃO AQUOSA, N.S.A.
			3139 LÍQUIDO COMBURENTE, N.S.A.
			1450 BROMATOS INORGÂNICOS, N.S.A.
			1461 CLORATOS INORGÂNICOS, N.S.A.
			1462 CLORITOS INORGÂNICOS, N.S.A.
			1477 NITRATOS INORGÂNICOS, N.S.A.
O	objetos	O3	1481 PERCLORATOS INORGÂNICOS, N.S.A.
			1482 PERMANGANATOS INORGÂNICOS, N.S.A.
			1483 PERÓXIDOS INORGÂNICOS, N.S.A.
			2627 NITRITOS INORGÂNICOS, N.S.A.
			3212 HIPOCLORITOS INORGÂNICOS, N.S.A.
			3215 PERSULFATOS INORGÂNICOS, N.S.A.
			1479 SÓLIDO COMBURENTE, N.S.A.
			3356 GERADOR QUÍMICO DE OXIGÉNIO
			3137 SÓLIDO COMBURENTE, INFLAMÁVEL, N.S.A. (não admitido ao transporte, ver 2.2.51.2)
			Sólidos, inflamáveis
Sólidos, susceptíveis de auto-aquecimento		OS	3100 SÓLIDO COMBURENTE, SUSCEPTÍVEL DE AUTO-AQUECIMENTO, N.S.A. (não admitido ao transporte, ver 2.2.51.2)
Sólidos, auto-reactivos		OW	3121 SÓLIDO COMBURENTE, HIDRO-REACTIVO N.S.A. (não admitido ao transporte, ver 2.2.51.2)
Tóxicos	líquidos	OT1	3099 LÍQUIDO COMBURENTE, TÓXICO, N.S.A.
			OT
Corrosivos	líquidos	OC1	3098 LÍQUIDO COMBURENTE, CORROSIVO, N.S.A.
			OC
		OTC	
Tóxicos, corrosivos			

2.2.52 CLASSE 5.2 PERÓXIDOS ORGÂNICOS

2.2.52.1 CRITÉRIOS

2.2.52.1.1 O título da classe 5.2 abrange os peróxidos orgânicos e as preparações de peróxidos orgânicos.

2.2.52.1.2 As matérias da classe 5.2 estão subdivididas como segue:

- P1 Peróxidos orgânicos, que não necessitam de regulação de temperatura;
- P2 Peróxidos orgânicos, que necessitam de regulação de temperatura.

Definição

2.2.52.1.3 Os *peróxidos orgânicos* são matérias orgânicas que contêm uma estrutura bivalente -O-O- e que podem ser consideradas como derivados do peróxido de hidrogénio, no qual um ou dois dos átomos de hidrogénio são substituídos por radicais orgânicos.

Propriedades

2.2.52.1.4 Os peróxidos orgânicos estão sujeitos à decomposição exotérmica a temperaturas normais ou elevadas. A decomposição pode produzir-se sob o efeito do calor, da fricção, do choque, ou do contacto com impurezas (ácidos, compostos de metais pesados, aminas, etc.). A velocidade de decomposição aumenta com a temperatura e varia segundo a composição do peróxido. A decomposição pode provocar uma libertação de gases inflamáveis ou nocivos. Para certos peróxidos orgânicos, é obrigatória a regulação de temperatura durante o transporte. Alguns peróxidos podem sofrer uma decomposição explosiva, sobretudo em situações de confinamento. Esta característica pode ser modificada por adição de diluentes ou pela utilização de embalagens apropriadas. Muitos peróxidos orgânicos ardem vigorosamente. Deve ser evitado o contacto dos peróxidos orgânicos com os olhos. Alguns peróxidos orgânicos provocam lesões graves na córnea, mesmo após um contacto de curta duração, ou são corrosivos para a pele.

NOTA: Os métodos de ensaio para determinar a inflamabilidade dos peróxidos orgânicos estão descritos na subsecção 32.4 da Parte III do Manual de Ensaios e de Critérios. Dado que os peróxidos orgânicos podem reagir violentamente quando aquecidos, recomenda-se que o seu ponto de inflamação seja determinado utilizando amostras de pequenas dimensões, conforme descrito na norma ISO 3679:1983.

Classificação

2.2.52.1.5 Qualquer peróxido orgânico será classificado na classe 5.2, excepto se a preparação de peróxido orgânico:

- (a) não contém mais de 1% de oxigénio activo nos peróxidos orgânicos, contendo 1% no máximo de peróxido de hidrogénio;
- (b) não contém mais de 0,5% de oxigénio activo nos peróxidos orgânicos, contendo mais de 1% mas 7% no máximo de peróxido de hidrogénio.

NOTA: O teor em oxigénio activo (em %) de uma preparação de peróxido orgânico é dado pela fórmula:

$$16 \times \sum (n_i \times c_i / m_i)$$

em que:

- n_i = número de grupos peroxi por molécula de peróxido orgânico i ;
- c_i = concentração (% em massa) de peróxido orgânico i ;
- m_i = massa molecular do peróxido orgânico i .

2.2.52.1.6 Os peróxidos orgânicos são classificados em sete tipos, segundo o grau de perigo que apresentam. Os tipos de peróxido orgânico variam entre o tipo A que não é admitido ao transporte na embalagem na qual foi submetido aos ensaios, e o tipo G, que não está submetido às prescrições aplicáveis aos peróxidos orgânicos da classe 5.2. A classificação dos tipos B a F está directamente relacionada com a quantidade máxima autorizada num volume. Os princípios a aplicar para classificar as matérias que não constam em 2.2.52.4 são explicitados na Parte II do Manual de Ensaios e de Critérios.

2.2.52.1.7 Os peróxidos orgânicos já classificados e cujo transporte em embalagem é autorizado estão enumerados no 2.2.52.4, aqueles cujo transporte em GRG é autorizado estão enumerados no 4.1.4.2, instrução de embalagem IBC520 e aqueles cujo transporte é autorizado em cisterna, em conformidade com os Capítulos 4.2 e 4.3, estão enumerados no 4.2.5.2, instrução de transporte em cisternas móveis T23. Cada matéria autorizada e enumerada está afectada a uma rubrica genérica do Quadro A do Capítulo 3.2 (N.ºs ONU 3101 a 3120), com indicação dos riscos subsidiários e das observações úteis para o transporte dessas matérias.

Estas rubricas colectivas especificam:

- o tipo (B a F) de peróxido orgânico, (ver 2.2.52.1.6 anterior);
- o estado físico (líquido/sólido); e
- a regulação de temperatura, se for o caso, ver 2.2.52.1.15 a 2.2.52.1.18 que se seguem.

As misturas destas preparações podem ser assimiladas ao tipo de peróxido orgânico mais perigoso que entra na sua composição e ser transportadas sob as condições previstas para esse tipo. Porém, como dois componentes estáveis podem formar uma mistura menos estável ao calor, é necessário determinar a temperatura de decomposição auto-acelerada (TDAA) da mistura e, se necessário, a temperatura de regulação e a temperatura crítica calculadas a partir da TDAA, em conformidade com o 2.2.52.1.16.

2.2.52.1.8 A classificação dos peróxidos orgânicos não enumerados em 2.2.52.4, em 4.1.4.2, instrução de embalagem IBC520 ou em 4.2.5.2, instrução de transporte em cisternas móveis T23 e a sua afectação a uma rubrica colectiva devem ser feitas pela autoridade competente do país de origem. A declaração de autorização deve indicar a classificação e as condições de transporte aplicáveis. Se o país de origem não é Parte contratante do ADR, a classificação e as condições de transporte devem ser reconhecidas pela autoridade competente do primeiro país Parte contratante do ADR tocado pelo envio.

2.2.52.1.9 As amostras de peróxidos orgânicos ou de preparações de peróxidos orgânicos não enumeradas em 2.2.52.4, para as quais não se dispõe de dados dos ensaios completos, e que tenham de ser transportadas para ensaios ou

avaliações suplementares, devem ser afectadas a uma das rubricas relativas aos peróxidos orgânicos do tipo C, desde que:

- a partir dos dados disponíveis, a amostra não seja considerada mais perigosa do que os peróxidos orgânicos do tipo B;
- a amostra seja embalada em conformidade com o método de embalagem OP2 e que a quantidade por unidade de transporte seja limitada a 10 kg;
- a partir dos dados disponíveis, a temperatura de regulação, se for o caso, seja suficientemente baixa para impedir qualquer decomposição perigosa e suficientemente elevada para impedir qualquer separação perigosa das fases.

Dessensibilização dos peróxidos orgânicos

2.2.52.1.10 Para manter a segurança durante o transporte dos peróxidos orgânicos, procede-se muitas vezes à sua dessensibilização, juntando-se-lhes matérias orgânicas líquidas ou sólidas, matérias inorgânicas sólidas ou água. Quando é estipulada uma percentagem de matéria, trata-se de uma percentagem em massa, arredondada à unidade mais próxima. De um modo geral, a dessensibilização deve ser tal que, em caso de fuga, o peróxido orgânico não tenha possibilidade de concentrar-se de modo perigoso.

2.2.52.1.11 Salvo indicação em contrário, para uma preparação particular de peróxido orgânico aplicam-se as seguintes definições aos diluentes utilizados para a dessensibilização:

- os diluentes do tipo A são líquidos orgânicos que são compatíveis com o peróxido orgânico e que têm um ponto de ebulição de, pelo menos, 150 °C. Os diluentes do tipo A podem ser utilizados para dessensibilizar todos os peróxidos orgânicos;
- os diluentes do tipo B são líquidos orgânicos que são compatíveis com o peróxido orgânico e que têm um ponto de ebulição inferior a 150 °C mas, pelo menos, igual a 60 °C, e um ponto de inflamação de, pelo menos, 5 °C.

Os diluentes do tipo B só podem ser utilizados para dessensibilizar todos os peróxidos orgânicos na condição de que o ponto de ebulição do líquido seja de, pelo menos, 60 °C mais elevado que a TDAA num volume de 50 kg.

2.2.52.1.12 Os diluentes que não sejam dos tipos A ou B podem ser adicionados às preparações de peróxidos orgânicos enumerados em 2.2.52.4 na condição de serem compatíveis. Todavia, a substituição, em parte ou na totalidade, de um diluente do tipo A ou B por um outro diluente com propriedades diferentes obriga a uma nova avaliação da preparação segundo o procedimento normal de classificação para a classe 5.2.

2.2.52.1.13 A água só pode ser utilizada para dessensibilizar os peróxidos orgânicos para os quais, em 2.2.52.4 ou por decisão da autoridade competente, seja explicitado, nos termos do 2.2.52.1.8 anterior, "com água" ou "dispersão estável na água". As amostras e as preparações de peróxidos orgânicos que não são enumeradas em 2.2.52.4 podem igualmente ser dessensibilizadas com água, desde que estejam conformes com as prescrições do 2.2.52.1.9 anterior.

2.2.52.1.14 Podem ser utilizadas matérias sólidas orgânicas e inorgânicas para dessensibilizar os peróxidos orgânicos, desde que sejam compatíveis. Entende-se por matérias compatíveis líquidas ou sólidas as que não alteram nem a estabilidade térmica nem o tipo de perigo da preparação.

Prescrições relativas à regulação de temperatura

2.2.52.1.15 Alguns peróxidos orgânicos só podem ser transportados em condições de regulação de temperatura. A temperatura de regulação é a temperatura máxima à qual o peróxido orgânico pode ser transportado em segurança. Parte-se da hipótese de que a temperatura na proximidade imediata do volume durante o transporte só ultrapassa os 55 °C durante um intervalo relativamente curto durante um período de 24 horas. Em caso de falha do sistema de regulação, poderá ser necessário aplicar procedimentos de emergência. A temperatura crítica é a temperatura à qual estes procedimentos devem ser desencadeados.

2.2.52.1.16 A temperatura de regulação e a temperatura crítica são calculadas (ver o Quadro 1) a partir da TDAA, que é a temperatura mais baixa à qual se pode produzir uma decomposição auto-acelerada, para uma matéria contida numa embalagem tal como é utilizada durante o transporte. A TDAA deve ser determinada a fim de decidir se uma matéria deve ser submetida a regulação de temperatura durante o transporte. As prescrições para a determinação da TDAA encontram-se no Manual de Ensaios e de Critérios, segunda parte, secção 20 e subsecção 28.4.

Quadro 1: Determinação da temperatura de regulação e da temperatura crítica

Tipo de recipiente	TDAA ^a	Temperatura de regulação	Temperatura crítica
Embalagens simples e GRG	≤ 20 °C	TDAA menos 20 °C	TDAA menos 10 °C
	> 20 °C ≤ 35 °C	TDAA menos 15 °C	TDAA menos 10 °C
	> 35 °C	TDAA menos 10 °C	TDAA menos 5 °C
Cisternas	< 50 °C	TDAA menos 10 °C	TDAA menos 5 °C

^a TDAA da matéria tal como embalada para o transporte.

2.2.52.1.17 Estão submetidos a regulação de temperatura durante o transporte os seguintes peróxidos orgânicos:

- os peróxidos orgânicos dos tipos B e C com uma TDAA ≤ 50 °C;
- os peróxidos orgânicos do tipo D que manifestam um efeito médio durante o aquecimento sob confinamento e tendo uma TDAA ≤ 50 °C, ou que manifestam um fraco ou nenhum efeito durante o aquecimento sob confinamento e tendo uma TDAA ≤ 45 °C; e
- os peróxidos orgânicos dos tipos E e F com uma TDAA ≤ 45 °C.

NOTA: As prescrições para determinar os efeitos de aquecimento sob confinamento encontram-se no Manual de Ensaios e de Critérios, secção 20 e série de ensaios E da secção 25.

2.2.52.1.18 A temperatura de regulação, assim como a temperatura crítica, se for o caso, estão indicadas em 2.2.52.4. A temperatura real de transporte poderá ser inferior à temperatura de regulação, mas deve ser fixada de modo a evitar uma separação rigorosa das fases.

2.2.52.2 MATÉRIAS NÃO ADMITIDAS AO TRANSPORTE

Os peróxidos orgânicos do tipo A não são admitidos ao transporte nas condições da classe 5.2 [ver 20.4.3 (a) da segunda parte do Manual de Ensaios e de Critérios].

2.2.52.3 LISTA DAS RUBRICAS COLECTIVAS

Peróxidos orgânicos	P1	Não necessitam de regulação de temperatura	PERÓXIDO ORGÂNICO DO TIPO A, LÍQUIDO	} não admitidos ao transporte, ver 2.2.52.2
			PERÓXIDO ORGÂNICO DO TIPO A, SÓLIDO	
			3101 PERÓXIDO ORGÂNICO DO TIPO B, LÍQUIDO	
			3102 PERÓXIDO ORGÂNICO DO TIPO B, SÓLIDO	
			3103 PERÓXIDO ORGÂNICO DO TIPO C, LÍQUIDO	
			3104 PERÓXIDO ORGÂNICO DO TIPO C, SÓLIDO	
			3105 PERÓXIDO ORGÂNICO DO TIPO D, LÍQUIDO	
			3106 PERÓXIDO ORGÂNICO DO TIPO D, SÓLIDO	
			3107 PERÓXIDO ORGÂNICO DO TIPO E, LÍQUIDO	
			3108 PERÓXIDO ORGÂNICO DO TIPO E, SÓLIDO	
			3109 PERÓXIDO ORGÂNICO DO TIPO F, LÍQUIDO	
			3110 PERÓXIDO ORGÂNICO DO TIPO F, SÓLIDO	
			Necessitam de regulação de temperatura	P2
PERÓXIDO ORGÂNICO DO TIPO G, SÓLIDO				
3111 PERÓXIDO ORGÂNICO DO TIPO B, LÍQUIDO, COM REGULAÇÃO DE TEMPERATURA				
3112 PERÓXIDO ORGÂNICO DO TIPO B, SÓLIDO, COM REGULAÇÃO DE TEMPERATURA				
3113 PERÓXIDO ORGÂNICO DO TIPO C, LÍQUIDO, COM REGULAÇÃO DE TEMPERATURA				
3114 PERÓXIDO ORGÂNICO DO TIPO C, SÓLIDO, COM REGULAÇÃO DE TEMPERATURA				
3115 PERÓXIDO ORGÂNICO DO TIPO D, LÍQUIDO, COM REGULAÇÃO DE TEMPERATURA				
3116 PERÓXIDO ORGÂNICO DO TIPO D, SÓLIDO, COM REGULAÇÃO DE TEMPERATURA				
3117 PERÓXIDO ORGÂNICO DO TIPO E, LÍQUIDO, COM REGULAÇÃO DE TEMPERATURA				
3118 PERÓXIDO ORGÂNICO DO TIPO E, SÓLIDO, COM REGULAÇÃO DE TEMPERATURA				
3119 PERÓXIDO ORGÂNICO DO TIPO F, LÍQUIDO, COM REGULAÇÃO DE TEMPERATURA				
3120 PERÓXIDO ORGÂNICO DO TIPO F, SÓLIDO, COM REGULAÇÃO DE TEMPERATURA				

2.2.52.4 LISTA DOS PERÓXIDOS ORGÂNICOS JÁ CLASSIFICADOS PARA O TRANSPORTE EM EMBALAGEM

Na coluna “Método de embalagem”, os códigos "OP1" a "OP8" referem-se aos métodos de embalagem da instrução de embalagem P520 do 4.1.4.1 (ver também o 4.1.7.1). Os peróxidos orgânicos a transportar devem respeitar as condições de classificação, de temperatura de regulação e de temperatura crítica (deduzidas da TDAA), conforme indicado. Para as matérias cujo transporte em GRG está autorizado, ver 4.1.4.2, instrução de embalagem IBC520, e para aquelas cujo transporte em cisterna está autorizado em conformidade com os Capítulos 4.2 e 4.3, ver 4.2.5.2, instrução de transporte em cisternas móveis T23.

PERÓXIDO ORGÂNICO	Concentração (%)	Diluyente tipo A (%)	Diluyente tipo B (%) 1)	Matérias sólidas inertes (%)	Água (%)	Método de embalagem	Temperatura de regulação (°C)	Temperatura crítica (°C)	Nº ONU (rubrica genérica)	Observações (ver fim do quadro)
ÁCIDO 3-CLORO-PEROXIBENZÓICO	> 57 - 86			≥ 14		OP1			3102	3)
"	≤ 57			≥ 3	≥ 40	OP7			3106	
"	≤ 77			≥ 6	≥ 17	OP7			3106	
ÁCIDO PEROXIACÉTICO, TIPO D, estabilizado	≤ 43					OP7			3105	13), 14), 19)
ÁCIDO PEROXIACÉTICO, TIPO E, estabilizado	≤ 43					OP8			3107	13), 15), 19)
ÁCIDO PEROXIACÉTICO, TIPO F, estabilizado	≤ 43					OP8			3109	13), 16), 19)
ÁCIDO PEROXILAURICO	≤ 100					OP8	+ 35	+ 40	3118	
BIS (tert-AMILPEROXI)-2,2 BUTANO	≤ 57	≥ 43				OP7			3105	
BIS (tert-AMILPEROXI)-3,3 BUTIRATO DE ETILO	≤ 67	≥ 33				OP7			3105	
BIS (tert-AMILPEROXI)-1,1 CICLO-HEXANO	≤ 82	≥ 18				OP6			3103	
BIS (tert-BUTILPEROXI)-2,2 BUTANO	≤ 52	≥ 48				OP6			3103	
BIS (tert- BUTILPEROXI)-3,3 BUTIRATO DE ÉTILO	> 77 - 100					OP5			3103	
"	≤ 77	≥ 23				OP7			3105	
"	≤ 52			≥ 48		OP7			3106	
BIS (tert- BUTILPEROXI)-1,1 CICLO-HEXANO	> 80 - 100					OP5			3101	3)
"	≤ 72		≥ 28			OP5			3103	30)
"	> 52 - 80	≥ 20				OP5			3103	
"	> 42 - 52	≥ 48				OP7			3105	
"	≤ 42	≥ 13		≥ 45		OP7			3106	
"	≤ 42	≥ 58				OP8			3109	
"	≤ 27	≥ 25				OP8			3107	21)
"	≤ 13	≥ 13	≥ 74			OP8			3109	
BIS (tert-BUTILPEROXI)-1,1 CICLO-HEXANO + ETIL-2 PEROXI-HEXANOATO DE tert-BUTILO	≤ 43 + ≤ 16	≥ 41				OP7			3105	
BIS (tert-BUTILPEROXIISOPROPILO) BENZENO(S)	> 42 - 100			≤ 57		OP7			3106	
"	≤ 42			≥ 58					isento	29)
BIS (tert-BUTILPEROXI)-2,2 PROPANO	≤ 52	≥ 48				OP7			3105	
"	≤ 42	≥ 13		≥ 45		OP7			3106	
BIS (tert-BUTILPEROXI)-1,1 TRIMETIL-3,3,5 CICLO- HEXANO	> 90 - 100					OP5			3101	3)
"	≤ 90		≥ 10			OP5			3103	30)
"	> 57 - 90	≥ 10				OP5			3103	
"	≤ 77		≥ 23			OP5			3103	
"	≤ 57			≥ 43		OP8			3110	
"	≤ 57	≥ 43				OP8			3107	

PERÓXIDO ORGÂNICO	Concentração (%)	Diluyente tipo A (%)	Diluyente tipo B (%) 1)	Matérias sólidas inertes (%)	Água (%)	Método de embalagem	Temperatura de regulação (°C)	Temperatura crítica (°C)	Nº ONU (rubrica genérica)	Observações (ver fim do quadro)
"	≤ 32	≥ 26	≥ 42			OP8			3107	
BIS (tert-BUTILPEROXI)-4,4 VALERATO DE n-BUTILIO	> 52 - 100					OP5			3103	
"	≤ 52			≥ 48		OP8			3108	
BIS (DI-tert-BUTILPEROXI -4,4 CICLO-HEXIL)-2,2 PROPANO	≤ 22		≥ 78			OP8			3107	
"	≤ 42			≥ 58		OP7			3106	
BIS (HIDROPEROXI)-2,2 PROPANO	≤ 27			≥ 73		OP5			3102	3)
BIS (NEODECANÓILO-2 PEROXIISOPROPIL) BENZENO	≤ 52	≥ 48				OP7	-10	0	3115	
tert-BUTILPEROXICARBONATO DE ESTEARILO	≤ 100					OP7			3106	
(tert-BUTIL-2 PEROXIISOPROPILO)-1 ISOPROPENIL-3 BENZENO	≤ 77	≥ 23				OP7			3105	
"	≤ 42			≥ 58		OP8			3108	
CARBONATO DE ISOPROPILO E DE PEROXI tert-AMILO	≤ 77	≥ 23				OP5			3103	
CARBONATO DE ISOPROPILO E DE TERBUTILPEROXI	≤ 77	≥ 23				OP5			3103	
[(3R-(3R,5aS,6S,8aS,9R,10R,12S,12aR**))-DECAHIDRO-10-METÓXI-3,6,9-TRIMETIL-3,12-ÉPOXI-12H-PIRANO[4,3-]-1,2-BENZODIOXEPINA)	≤ 100					OP7			3106	
DI-(tert-BUTILPEROXI-CARBONILOXI)-1,6 HEXANO	≤ 72	≥ 28				OP5			3103	
DI-HIDROPEROXIDO DE DIISOPROPILBENZENO	≤ 82	≥ 5			≥ 5	OP7			3106	24)
DIMETIL-2,5 BIS (BENZOILPEROXI)-2,5 HEXANO	> 82 - 100					OP5			3102	3)
"	≤ 82			≥ 18		OP7			3106	
"	≤ 82				≥ 18	OP5			3104	
DIMETIL-2,5 BIS (tert- BUTILPEROXI)-2,5 HEXANO	> 90- 100					OP5			3103	
"	> 52 - 90	≥ 10				OP7			3105	
"	≤ 47 (pasta)					OP8			3108	
"	≤ 52	≥ 48				OP8			3109	
"	≤ 77			≥ 23		OP8			3108	
DIMETIL-2,5 BIS (tert- BUTILPEROXI)-2,5 HEXANO-3	> 86 - 100					OP5			3101	3)
"	> 52 - 86	≥ 14				OP5			3103	26)
"	≤ 52			≥ 48		OP7			3106	

PERÓXIDO ORGÂNICO	Concentração (%)	Diluyente tipo A (%)	Diluyente tipo B (%) 1)	Matérias sólidas inertes (%)	Água (%)	Método de embalagem	Temperatura de regulação (°C)	Temperatura crítica (°C)	Nº ONU (rubrica genérica)	Observações (ver fim do quadro)
DIMETIL-2,5 BIS (ETIL-2 HEXANOILPEROXI)- 2,5 HEXANO	≤ 100					OP5	+ 20	+ 25	3113	
DIMETIL-2,5 BIS (TRIMÉTIL-3,5,5 HEXANOILPEROXI)-2,5 HEXANO	≤ 77	≥ 23				OP7			3105	
DIMETIL-2,5 (DIHIDROPEROXI)-2,5 HEXANO	≤ 82				≥ 18	OP6			3104	
DIPEROXIAZELATO DE tert-BUTILO	≤ 52	≥ 48				OP7			3105	
DIPEROXIETALATO DE tert-BUTILO	> 42 - 52	≥ 48				OP7			3105	
"	≤ 52 (pasta)					OP7			3106	20)
"	≤ 42	≥ 58				OP8			3107	
ÉTILHEXIL-2 PEROXICARBONATO DE tert-AMILO	≤ 100					OP7			3105	
ÉTIL-2 PEROXI-HEXANOATO DE tert-AMILO	≤ 100					OP7	+ 20	+ 25	3115	
ÉTIL-2 PEROXI-HEXANOATO DE tert-BUTILO	> 52 - 100					OP6	+ 20	+ 25	3113	
"	> 32 - 52		≥ 48			OP8	+ 30	+ 35	3117	
"	≤ 52			≥ 48		OP8	+ 20	+ 25	3118	
"	≤ 32		≥ 68			OP8	+ 40	+ 45	3119	
ÉTIL-2 PEROXI-HEXANOATO DE tert-BUTILO + BIS(tert-BUTILPEROXI)-2,2 BUTANO	≤ 12 + ≤ 14	≥ 14		≥ 60		OP7			3106	
"	≤ 31 + ≤ 36		≥ 33			OP7	+ 35	+ 40	3115	
ÉTIL-2 PEROXI-HEXANOATO DE TETRAMÉTIL-1,1,3,3 BUTILO	≤ 100					OP7	+ 15	+ 20	3115	
ÉTIL-2 PEROXI-HEXILCARBONATO DE tert-BUTILO	≤ 100					OP7			3105	
HIDROPERÓXIDO DE tert-AMILO	≤ 88	≥ 6			≥ 6	OP8			3107	
HIDROPERÓXIDO DE tert-BUTILO	> 79 - 90				≥ 10	OP5			3103	13)
"	≤ 80	≥ 20				OP7			3105	4), 13)
"	≤ 79				> 14	OP8			3107	13), 23)
"	≤ 72				≥ 28	OP8			3109	13)
HIDROPERÓXIDO DE tert-BUTILO + PERÓXIDO DE DI-tert-BUTILO	< 82 + > 9				≥ 7	OP5			3103	13)
HIDROPERÓXIDO DE CUMILO	> 90 - 98	≤ 10				OP8			3107	13)
"	≤ 90	≥ 10				OP8			3109	13), 18)
HIDROPERÓXIDO DE ISOPROPILCUMILO	≤ 72	≥ 28				OP8			3109	13)
HIDROPERÓXIDO DE p-MENTILO	> 72 - 100					OP7			3105	13)
"	≤ 72	≥ 28				OP8			3109	27)
HIDROPERÓXIDO DE PINANILO	> 56 - 100					OP7			3105	13)
"	≤ 56	≥ 44				OP8			3109	

PERÓXIDO ORGÂNICO	Concentração (%)	Diluyente tipo A (%)	Diluyente tipo B (%) 1)	Matérias sólidas inertes (%)	Água (%)	Método de embalagem	Temperatura de regulação (°C)	Temperatura crítica (°C)	Nº ONU (rubrica genérica)	Observações (ver fim do quadro)
HIDROPERÓXIDO DE TETRAMETIL-1,3,3,3 BUTILO	≤ 100					OP7			3105	
METIL-2 PEROXIBENZOATO DE tert-BUTILO	≤ 100					OP5			3103	
MONOPEROXIMALEATO DE tert-BUTILO	> 52 - 100					OP5			3102	3)
"	≤ 52	≥ 48				OP6			3103	
"	≤ 52			≥ 48		OP8			3108	
"	≤ 52 (pasta)					OP8			3108	
PENTAMETIL-3,3,5,7,7 TRIOXEPANO-1,2,4	≤ 100					OP8			3107	
PEROXIACETATO DE tert-AMILO	≤ 62	≥ 38				OP7			3105	
PEROXIACETATO DE tert-BUTILO	> 52 - 77	≥ 23				OP5			3101	3)
"	> 32 - 52	≥ 48				OP6			3103	
"	≤ 32		≥ 68			OP8			3109	
PEROXIBENZOATO DE tert-AMILO	≤ 100					OP5			3103	
PEROXIBENZOATO DE tert-BUTILO	> 77 - 100					OP5			3103	
"	> 52 - 77	≥ 23				OP7			3105	
"	≤ 52			≥ 48		OP7			3106	
PEROXIBUTILFUMARATO DE tert-BUTILO	≤ 52	≥ 48				OP7			3105	
PEROXICARBONATO DE POLI-tert-BUTILO E DE POLIÉTER	≤ 52	≥ 23				OP8			3107	
PEROXICROTONATO DE tert-BUTILO	≤ 77	≥ 23				OP7			3105	
PERÓXIDO DE ACETILACETONA	≤ 42	≥ 48			≥ 8	OP7			3105	2)
"	≤ 32 (pasta)					OP7			3106	20)
PERÓXIDO DE ACETILO E DE CICLO-HEXANO SULFONILO	≤ 82			≥ 12		OP4	-10	0	3112	3)
"	≤ 32		≥ 68			OP7	-10	0	3115	
PERÓXIDO DE tert-AMILO	≤ 100					OP8			3107	
PERÓXIDO DE BIS (CLORO-4 BENZOÍLO)	≤ 77				≥ 23	OP5			3102	3)
"	≤ 52 (pasta)					OP7			3106	20)
"	≤ 32			≥ 68					isento	29)
PERÓXIDO DE BIS (DICLORO-2,4 BENZOÍLO)	≤ 77				≥ 23	OP5			3102	3)
"	≤ 52 (pasta)					OP8	+20	+25	3118	
"	≤ 52 (pasta com óleo de silicone)					OP7			3106	
PERÓXIDO DE BIS (HIDROXI-1 CICLO-HEXILO)	≤ 100					OP7			3106	
PERÓXIDO DE BIS (METIL-2 BENZOÍLO)	≤ 87				≥ 13	OP5	+ 30	+ 35	3112	3)

PERÓXIDO ORGÂNICO	Concentração (%)	Diluyente tipo A (%)	Diluyente tipo B (%) 1)	Matérias sólidas inertes (%)	Água (%)	Método de embalagem	Temperatura de regulação (°C)	Temperatura crítica (°C)	Nº ONU (rubrica genérica)	Observações (ver fim do quadro)
PERÓXIDO DE BIS (METILO-3 BENZOÍLO)+PERÓXIDO DE BENZOÍLO E DE METILO-3 BENZOÍLO+ PERÓXIDO DE DIBENZOÍLO	≤ 20+≤ 18+≤ 4		≥ 58			OP7	+35	+40	3115	
PERÓXIDO DE BIS (METILO-4 BENZOÍLO)	≤ 52 (pasta com óleo de silicone)					OP7			3106	
PERÓXIDO DE BIS (TRIMETIL-3,5,5 HEXANOÍLO)	> 52 - 82	≥ 18				OP7	0	+ 10	3115	
"	≤ 52 (dispersão estável na água)					OP8	+ 10	+ 15	3119	
"	38 - 52	≥ 48				OP8	+ 10	+ 15	3119	
"	≤ 38	≥ 62				OP8	+ 20	+ 25	3119	
PERÓXIDO DE tert-BUTILO E DE CUMILO	> 42 - 100					OP8			3109	
"	≤ 52			≥ 48		OP8			3108	
PERÓXIDO(S) DE CICLO-HEXANONA	≤ 91				≥ 9	OP6			3104	13)
"	≤ 72	≥ 28				OP7			3105	5)
"	≤ 72 (pasta)					OP7			3106	5), 20)
"	≤ 32			≥ 68					isento	29)
PERÓXIDOS DE DIACETONA-ÁLCOOL	≤ 57		≥ 26		≥ 8	OP7	+ 40	+ 45	3115	6)
PERÓXIDO DE DIACETILO	≤ 27		≥ 73			OP7	+ 20	+ 25	3115	8), 13)
PERÓXIDO DE DIBENZOÍLO	> 52 - 100			≤ 48		OP2			3102	3)
"	> 77 - 94				≥ 6	OP4			3102	3)
"	≤ 77				≥ 23	OP6			3104	
"	≤ 62			≥ 28	≥ 10	OP7			3106	
"	> 52 - 62 (pasta)					OP7			3106	20)
"	> 35 - 52			≥ 48		OP7			3106	
"	> 36 - 42	≥ 18			≤ 40	OP8			3107	
"	≤ 56,5 (pasta)				≥ 15	OP8			3108	
"	≤ 52 (pasta)					OP8			3108	20)
"	≤ 42 (dispersão estável na água)					OP8			3109	
"	≤ 35			≥ 65					isento	29)
PERÓXIDO DE DI-tert-BUTILO	> 52 - 100					OP8			3107	
"	≤ 52		≥ 48			OP8			3109	25)
PERÓXIDO DE DICUMILO	> 52 - 100					OP8			3110	12)
"	≤ 52			≥ 48					isento	29)
PERÓXIDO DE DIDECANOÍLO	≤ 100					OP6	+ 30	+ 35	3114	
PERÓXIDO DE DIISOBUTIRILO	> 32 - 52		≥ 48			OP5	-20	-10	3111	3)
"	≤ 32		≥ 68			OP7	-20	-10	3115	
PERÓXIDO DE DILAUROÍLO	≤ 100					OP7			3106	

PERÓXIDO ORGÂNICO	Concentração (%)	Diluyente tipo A (%)	Diluyente tipo B (%) 1)	Matérias sólidas inertes (%)	Água (%)	Método de embalagem	Temperatura de regulação (°C)	Temperatura crítica (°C)	Nº ONU (rubrica genérica)	Observações (ver fim do quadro)
"	≤ 42 (dispersão estável na água)					OP8			3109	
PERÓXIDO DE DI-n-NONANOÍLO	≤ 100					OP7	0	+ 10	3116	
PERÓXIDO DE DI-n-OCTANOÍLO	≤ 100					OP5	+ 10	+ 15	3114	
PERÓXIDO DE DIPROPIONILO	≤ 27		≥ 73			OP8	+ 15	+ 20	3117	
PERÓXIDO DE DISUCCINILO	> 72 - 100					OP4			3102	3), 17)
"	≤ 72				≥ 28	OP7	+ 10	+ 15	3116	
PERÓXIDO(S) DE METILCICLO-HEXANONA	≤ 67		≥ 33			OP7	+ 35	+ 40	3115	
PERÓXIDO(S) DE METILETILCETONA	<i>ver obs. 8)</i>	≥ 48				OP5			3101	3), 8), 13)
"	<i>ver obs. 9)</i>	≥ 55				OP7			3105	9)
"	<i>ver obs. 10)</i>	≥ 60				OP8			3107	10)
PERÓXIDO(S) DE METILISOBUTILCETONA	≤ 62	≥ 19				OP7			3105	22)
PERÓXIDO(S) DE METILISOPROPILCETONA	<i>ver obs. 31)</i>	≥ 70				OP8			3109	31)
PERÓXIDO ORGÂNICO, LÍQUIDO, AMOSTRA DE						OP2			3103	11)
PERÓXIDO ORGÂNICO, LÍQUIDO, AMOSTRA DE, COM REGULAÇÃO DE TEMPERATURA						OP2			3113	11)
PERÓXIDO ORGÂNICO, SÓLIDO, AMOSTRA DE						OP2			3104	11)
PERÓXIDO ORGÂNICO, SÓLIDO, AMOSTRA DE, COM REGULAÇÃO DE TEMPERATURA						OP2			3114	11)
PEROXIDICARBONATO DE BIS (tert-BUTIL-4 CICLO-HEXILO)	≤ 100					OP6	+ 30	+ 35	3114	
"	≤ 42 (dispersão estável na água)					OP8	+ 30	+ 35	3119	
PEROXIDICARBONATO DE BIS (sec-BUTILO)	> 52 - 100					OP4	-20	-10	3113	
"	≤ 52		≥ 48			OP7	-15	-5	3115	
PEROXIDICARBONATO DE BIS (ÉTOXI-2 ÉTILO)	≤ 52		≥ 48			OP7	-10	0	3115	
PEROXIDICARBONATO DE BIS (MÉTOXI-3 BUTILO)	≥ 52		≥ 48			OP7	-5	+5	3115	
PEROXIDICARBONATO DE BIS (FÉNOXI-2 ÉTILO)	> 85 - 100					OP5			3102	3)
"	≤ 85				≥ 15	OP7			3106	
PEROXIDICARBONATO DE DI-n-BUTILO	> 27 - 52		≥ 48			OP7	-15	-5	3115	
"	≤ 27		≥ 73			OP8	-10	0	3117	
"	≤ 42 [dispersão estável na água (congelada)]					OP8	-15	-5	3118	
PEROXIDICARBONATO DE DICETILO	≤ 100					OP8	+ 30	+ 35	3120	
"	≤ 42 (dispersão estável na água)					OP8	+ 30	+ 35	3119	

PERÓXIDO ORGÂNICO	Concentração (%)	Diluyente tipo A (%)	Diluyente tipo B (%) 1)	Matérias sólidas inertes (%)	Água (%)	Método de embalagem	Temperatura de regulação (°C)	Temperatura crítica (°C)	Nº ONU (rubrica genérica)	Observações (ver fim do quadro)
PEROXIDICARBONATO DE DICICLOHEXILO	> 91 - 100					OP3	+ 10	+ 15	3112	3)
"	≤ 91				≥ 9	OP5	+ 10	+ 15	3114	
"	≤ 42 (dispersão estável na água)					OP8	+ 15	+ 20	3119	
PEROXIDICARBONATO DE DIISOPROPILO	> 52 - 100					OP2	-15	-5	3112	3)
"	≤ 52		≥ 48			OP7	-20	-10	3115	
"	≤ 32	≥ 68				OP7	-15	-5	3115	
PEROXIDICARBONATO DE DIMIRISTILO	≤ 100					OP7	+ 20	+ 25	3116	
"	≤ 42 (dispersão estável na água)					OP8	+ 20	+ 25	3119	
PEROXIDICARBONATO DE DI-n-PROPILO	≤ 100					OP3	-25	-15	3113	
"	≤ 77		≥ 23			OP5	-20	-10	3113	
PEROXIDICARBONATO DE ETIL-2 HEXILO	> 77 - 100					OP5	-20	-10	3113	
"	≤ 77		≥ 23			OP7	-15	-5	3115	
"	≤ 62 (dispersão estável na água)					OP8	- 15	- 5	3119	
"	≤ 52 [dispersão estável na água (congelada)]					OP8	-15	-5	3120	
PEROXIDICARBONATO DE ISOPROPILO E DE sec-BUTILO+PEROXIDICARBONATO DE BIS (sec-BUTILO)+PEROXIDICARBONATO DE DIISOPROPILO	≤ 32 + ≤ 15-18 ≤ 12-15	≥ 38				OP7	-20	-10	3115	
"	≤ 52 + ≤ 28+ ≤ 22					OP5	-20	-10	3111	3)
PEROXIDIETILACETATO DE tert-BUTILO	≤ 100					OP5	+ 20	+ 25	3113	
PEROXIISOBUTIRATO DE tert-BUTILO	> 52 - 77		≥ 23			OP5	+ 15	+ 20	3111	3)
"	≤ 52		≥ 48			OP7	+ 15	+ 20	3115	
PEROXINEODECANOATO DE tert-AMILO	≤ 77		≥ 23			OP7	0	+ 10	3115	
"	≤ 47	≥ 53				OP8	0	+ 10	3119	
PEROXINEODECANOATO DE tert-BUTILO	> 77 - 100					OP7	-5	+ 5	3115	
"	≤ 77		≥ 23			OP7	0	+ 10	3115	
"	≤ 52 (dispersão estável na água)					OP8	0	+ 10	3119	
"	≤ 42 [dispersão estável na água (congelada)]					OP8	0	+ 10	3118	
"	≤ 32	≥ 68				OP8	0	+ 10	3119	
PEROXINEODECANOATO DE CUMILO	≤ 87	≥ 13				OP7	-10	0	3115	
"	≤ 77		≥ 23			OP7	-10	0	3115	
"	≤ 52 (dispersão estável na água)					OP8	-10	0	3119	

PERÓXIDO ORGÂNICO	Concentração (%)	Diluyente tipo A (%)	Diluyente tipo B (%) 1)	Matérias sólidas inertes (%)	Água (%)	Método de embalagem	Temperatura de regulação (°C)	Temperatura crítica (°C)	Nº ONU (rubrica genérica)	Observações (ver fim do quadro)
PEROXINEODECANOATO DE DIMETIL-1,1 HIDROXI-3 BUTILO	≤ 77	≥ 23				OP7	-5	+ 5	3115	
"	≤ 52 (dispersão estável na água)					OP8	-5	+ 5	3119	
"	≤ 52	≥ 48				OP8	-5	+ 5	3117	
PEROXINEODECANOATO DE tert-HEXILO	≥ 71	≥ 29				OP7	0	+ 10	3115	
PEROXINEODECANOATO DE TETRAMETIL-1,1,3,3 BUTILO	≤ 72		≥ 28			OP7	-5	+ 5	3115	
"	≤ 52 (dispersão estável na água)					OP8	-5	+ 5	3119	
PEROXINEO-HEPTANOATO DE tert-BUTILO	≤ 77		≥ 23			OP7	0	+ 10	3115	
"	≤ 42 (dispersão estável na água)					OP8	0	+ 10	3117	
PEROXINEO-HEPTANOATO DE CUMILO	≤ 77		≥ 23			OP7	-10	+ 0	3115	
PEROXINEO-HEPTANOATO DE DIMETIL-1,1 HIDROXI-3 BUTILO	≤ 52		≥ 48			OP8	0	+ 10	3117	
PEROXIPIVALATO DE tert-AMILO	≤ 77		≥ 23			OP5	+ 10	+ 15	3113	
PEROXIPIVALATO DE tert-BUTILO	> 67 - 77	≥ 23				OP5	0	+ 10	3113	
"	> 27 - 67		≥ 33			OP7	0	+ 10	3115	
"	≤ 27		≥ 73			OP8	+ 30	+ 35	3119	
PEROXIPIVALATO DE CUMILO	≤ 77		≥ 23			OP7	-5	+ 5	3115	
PEROXIPIVALATO DE (ÉTIL-2 HEXANOÍL-PEROXI)-1 DIMETIL-1,3 BUTILO	≤ 52	≥ 45	≥ 10			OP7	-20	-10	3115	
PEROXIPIVALATO DE tert-HEXILO	≤ 72		≥ 28			OP7	+ 10	+ 15	3115	
PEROXIPIVALATO DE TETRAMETIL-1,1,3,3 BUTILO	≤ 77	≥ 23				OP7	0	+ 10	3115	
TRIMETIL-3,6,9 TRIMETIL-3,6,9 TRIPEROXONANO-1,4,7	≤ 42	≥ 58				OP7			3105	28)
"	≤ 17	≥ 18		≥ 65		OP8			3110	
TRIMETIL-3,5,5 PEROXI-HEXANOATO DE tert-AMILO	≤ 100					OP7			3105	
TRIMETIL-3,5,5 PEROXI-HEXANOATO DE tert-BUTILO	> 37 - 100					OP7			3105	
"	≤ 42			≥ 58		OP7			3106	
"	≤ 37		≥ 63			OP8			3109	

Observações (relativas à última coluna do quadro 2.2.52.4)

- 1) Um diluente do tipo B pode ser sempre substituído por um diluente do tipo A. O ponto de ebulição do diluente tipo B deve ser superior em pelo menos 60° C à TDAA do peróxido orgânico.
- 2) Oxigénio activo $\leq 4,7\%$.
- 3) Requer etiqueta de risco subsidiário de "MATÉRIA EXPLOSIVA" (Modelo N.º 1, ver 5.2.2.2.2).
- 4) O diluente pode ser substituído por peróxido de di-tert-butilo.
- 5) Oxigénio activo $\leq 9\%$.
- 6) Até 9% de peróxido de hidrogénio: oxigénio activo $\leq 10\%$.
- 7) Apenas são admitidas embalagens não metálicas.
- 8) Oxigénio activo $> 10\%$ e $\leq 10,7\%$ com ou sem água.
- 9) Oxigénio activo $\leq 10\%$, com ou sem água.
- 10) Oxigénio activo $\leq 8,2\%$, com ou sem água.
- 11) Ver 2.2.52.1.9.
- 12) Para os PERÓXIDOS ORGÁNICOS DO TIPO F, a quantidade por recipiente pode ir até 2 000 kg, em função dos resultados dos ensaios em larga escala.
- 13) Requer etiqueta de risco subsidiário de "MATÉRIA CORROSIVA" (Modelo N.º 8, ver 5.2.2.2.2).
- 14) Preparações de ácido peroxiacético que satisfaçam os critérios do 20.4.3 (d) do Manual de Ensaios e de Critérios.
- 15) Preparações de ácido peroxiacético que satisfaçam os critérios do 20.4.3 (e) do Manual de Ensaios e de Critérios.
- 16) Preparações de ácido peroxiacético que satisfaçam os critérios do 20.4.3 (f) do Manual de Ensaios e de Critérios.
- 17) A adição de água a este peróxido orgânico reduz a sua estabilidade térmica.
- 18) A etiqueta de risco subsidiário de "MATÉRIA CORROSIVA" (Modelo N.º 8, ver 5.2.2.2.2) não é necessária para concentrações inferiores a 80%.
- 19) Mistura com peróxido de hidrogénio, água e ácido(s).
- 20) Com um diluente do tipo A, com ou sem água.
- 21) Com pelo menos 25% (massa) do diluente do tipo A, adicionado ao etilbenzeno.
- 22) Com pelo menos 19% (massa) do diluente do tipo A adicionado à metilisobutilacetona.
- 23) Com menos de 6% de peróxido de di-tert-butilo.
- 24) Até 8% de isopropil-1 hidroperoxi isopropil-4 hidroxibenzeno.
- 25) Diluente do tipo B cujo ponto de ebulição é superior a 110 °C.
- 26) Com menos de 0,5% de hidroperóxidos.
- 27) Para concentrações superiores 56%, requer etiqueta de risco subsidiário "MATÉRIA CORROSIVA" (Modelo N.º 8, ver 5.2.2.2.2).
- 28) Oxigénio activo $\leq 7,6\%$ num diluente do tipo A que tenha um ponto de ebulição compreendido entre 200 °C e 260 °C.
- 29) Não submetido às prescrições aplicáveis à classe 5.2 do ADR.
- 30) Diluente do tipo B cujo ponto de ebulição é superior a 130 °C.
- 31) Oxigénio activo $\leq 6,7\%$.

2.2.61 CLASSE 6.1 MATÉRIAS TÓXICAS**2.2.61.1 CRITÉRIOS**

2.2.61.1.1 O título da classe 6.1 abrange as matérias das quais se sabe, por experiência, ou das quais se pode admitir, a partir de experiências feitas com animais, que elas podem, em quantidade relativamente fraca, numa acção única ou de curta duração, prejudicar a saúde das pessoas ou causar a morte por inalação, por absorção cutânea ou por ingestão.

NOTA: Os microorganismos e os organismos geneticamente modificados devem ser afectados a esta classe se preencherem as condições da mesma.

2.2.61.1.2 As matérias da classe 6.1 estão subdivididas como se segue:

T	Matérias tóxicas sem risco subsidiário:
T1	Orgânicas, líquidas;
T2	Orgânicas, sólidas;
T3	Organometálicas;
T4	Inorgânicas, líquidas;
T5	Inorgânicas, sólidas;
T6	Pesticidas, líquidas;
T7	Pesticidas, sólidas;
T8	Amostras;
T9	Outras matérias tóxicas;

TF	Matérias tóxicas inflamáveis:
TF1	Líquidas;
TF2	Líquidas, pesticidas;
TF3	Sólidas;
TS	Matérias tóxicas susceptíveis de auto-aquecimento, sólidas;
TW	Matérias tóxicas que, em contacto com água, libertam gases inflamáveis:
TW1	Líquidas;
TW2	Sólidas;
TO	Matérias tóxicas comburentes:
TO1	Líquidas;
TO2	Sólidas;
TC	Matérias tóxicas corrosivas:
TC1	Orgânicas, líquidas;
TC2	Orgânicas, sólidas;
TC3	Inorgânicas, líquidas;
TC4	Inorgânicas, sólidas;
TFC	Matérias tóxicas inflamáveis corrosivas.
TFW	Matérias tóxicas inflamáveis que, em contacto com água, libertam gases inflamáveis.

Definições

2.2.61.1.3 Para os fins do ADR, entende-se:

Por DL_{50} (*dose média letal*) para a toxicidade aguda à ingestão, a dose estatisticamente estabelecida para uma matéria que, administrada de uma só vez por via oral, é susceptível de causar a morte num prazo de 14 dias, da metade de um grupo de ratos albinos jovens adultos. A DL_{50} é expressa em massa de matéria testada por unidade de massa corporal do animal submetido à experiência (mg/kg);

Por DL_{50} para a toxicidade aguda à absorção cutânea, a dose de matéria administrada por contacto contínuo durante 24 horas sobre a pele nua de coelhos albinos, que tem a maior probabilidade de causar a morte, num prazo de 14 dias, da metade dos animais do grupo. O número de animais submetidos a este ensaio deve ser suficiente para que o resultado seja estatisticamente significativo e esteja em conformidade com as boas práticas farmacológicas. O resultado é expresso em mg por kg de massa corporal;

Por CL_{50} para a toxicidade aguda à inalação, a concentração de vapor, de nevoeiro ou de poeira administrada por inalação contínua, durante uma hora, a um grupo de ratos albinos jovens adultos machos e fêmeas, que tem as maiores probabilidades de provocar a morte a metade dos animais do grupo num prazo de 14 dias. Uma matéria sólida deve ser submetida a um ensaio se existir o risco de 10% (massa), pelo menos, da sua massa total ser constituída por poeiras susceptíveis de serem inaladas, por exemplo, se o diâmetro aerodinâmico desta fracção-partículas for, no máximo 10 micron. Uma matéria líquida deve ser submetida a ensaio se houver risco de fuga de nevoeiro do recipiente estanque utilizado para o transporte. Tanto para as matérias sólidas como para as líquidas, mais de 90% (massa) da amostra preparada para o ensaio deve ser constituída por partículas susceptíveis de serem inaladas conforme é definido acima. O resultado é expresso em mg por litro de ar para as poeiras e vapores e em ml por m³ de ar (ppm) para os vapores.

Classificação e afectação aos grupos de embalagem

2.2.61.1.4 As matérias da classe 6.1 devem ser classificadas em três grupos de embalagem, segundo o grau de perigo que apresentam para o transporte, como se indica:

Grupo de embalagem I: Matérias muito tóxicas

Grupo de embalagem II: Matérias tóxicas

Grupo de embalagem III: Matérias levemente tóxicas

2.2.61.1.5 As matérias, misturas, soluções e objetos classificados na classe 6.1 são enumerados no Quadro A do Capítulo 3.2. A afectação das matérias, misturas e soluções, que não são expressamente mencionadas no Quadro A do Capítulo 3.2, na rubrica apropriada da subsecção 2.2.61.3 e no grupo de embalagem pertinente, de acordo com as disposições do Capítulo 2.1, deve ser feita segundo os critérios seguintes dos 2.2.61.1.6 a 2.2.61.1.11.

2.2.61.1.6 Para avaliar o grau de toxicidade deve ter-se em conta os efeitos constatados sobre o ser humano em certos casos de intoxicação acidental, assim como as propriedades particulares de cada matéria: estado líquido, grande volatilidade, propriedades particulares de absorção cutânea, efeitos biológicos especiais.

2.2.61.1.7 Na ausência de observações feitas sobre o ser humano, o grau de toxicidade é estabelecido recorrendo às informações disponíveis provenientes de ensaios sobre animais, segundo o seguinte quadro:

	Grupo de embalagem	Toxicidade à ingestão DL ₅₀ (mg/kg)	Toxicidade à absorção cutânea DL ₅₀ (mg/kg)	Toxicidade à inalação de poeiras e nevoeiros CL ₅₀ (mg/l)
muito tóxicas	I	≤ 5	≤ 50	≤ 0,2
tóxicas	II	> 5 e ≤ 50	> 50 e ≤ 200	> 0,2 e ≤ 2
levemente tóxicas	III ^a	> 50 e ≤ 300	> 200 e ≤ 1000	> 2 e ≤ 4

^a As matérias utilizadas na produção de gases lacrimogéneos devem ser incluídas no grupo de embalagem II mesmo que os dados sobre a sua toxicidade correspondam aos critérios do grupo de embalagem III.

2.2.61.1.7.1 Quando uma matéria apresenta diferentes graus de toxicidade para dois ou vários modos de exposição, deve ser tomada para a classificação a toxicidade mais elevada.

2.2.61.1.7.2 As matérias que correspondem aos critérios da classe 8 cuja toxicidade à inalação de poeiras e nevoeiros (CL₅₀) corresponde ao grupo de embalagem I, só devem ser incluídas na classe 6.1 se simultaneamente a toxicidade à ingestão ou à absorção cutânea corresponder, no mínimo, aos grupos de embalagem I ou II. Caso contrário, a matéria deve ser afectada à classe 8 se necessário (ver 2.2.8.1.5).

2.2.61.1.7.3 Os critérios de toxicidade à inalação de poeiras e nevoeiros têm como base os dados da CL₅₀ para uma exposição de uma hora, e estas informações devem ser utilizadas sempre que estão disponíveis. Todavia, quando estão apenas disponíveis os dados da CL₅₀ para uma exposição de 4 horas, os valores correspondentes podem ser multiplicados por quatro, e o resultado substituído pelo do critério atrás referido, ou seja, o valor quadruplicado da CL₅₀ (4 horas) é considerado equivalente à CL₅₀ (1 hora).

Toxicidade à inalação de vapores

2.2.61.1.8 Os líquidos que libertam vapores tóxicos devem ser classificados nos grupos de embalagem seguintes, representando a letra "V" a concentração (em ml/m³ de ar) de vapor (volatilidade) saturada no ar, a 20 °C e à pressão atmosférica normal:

	Grupo de embalagem	
muito tóxicas	I	Se $V \geq 10 CL_{50}$ e $CL_{50} \leq 1000 \text{ ml/m}^3$
tóxicas	II	Se $V \geq 6CL_{50}$ e $CL_{50} \leq 3000 \text{ ml/m}^3$ e se os critérios para o grupo de embalagem I não forem satisfeitos
levemente tóxicas	III ^a	Se $V \geq 1/5 CL_{50}$ e $CL_{50} \leq 5000 \text{ ml/m}^3$ e se os critérios para os grupos de embalagem I e II não forem satisfeitos

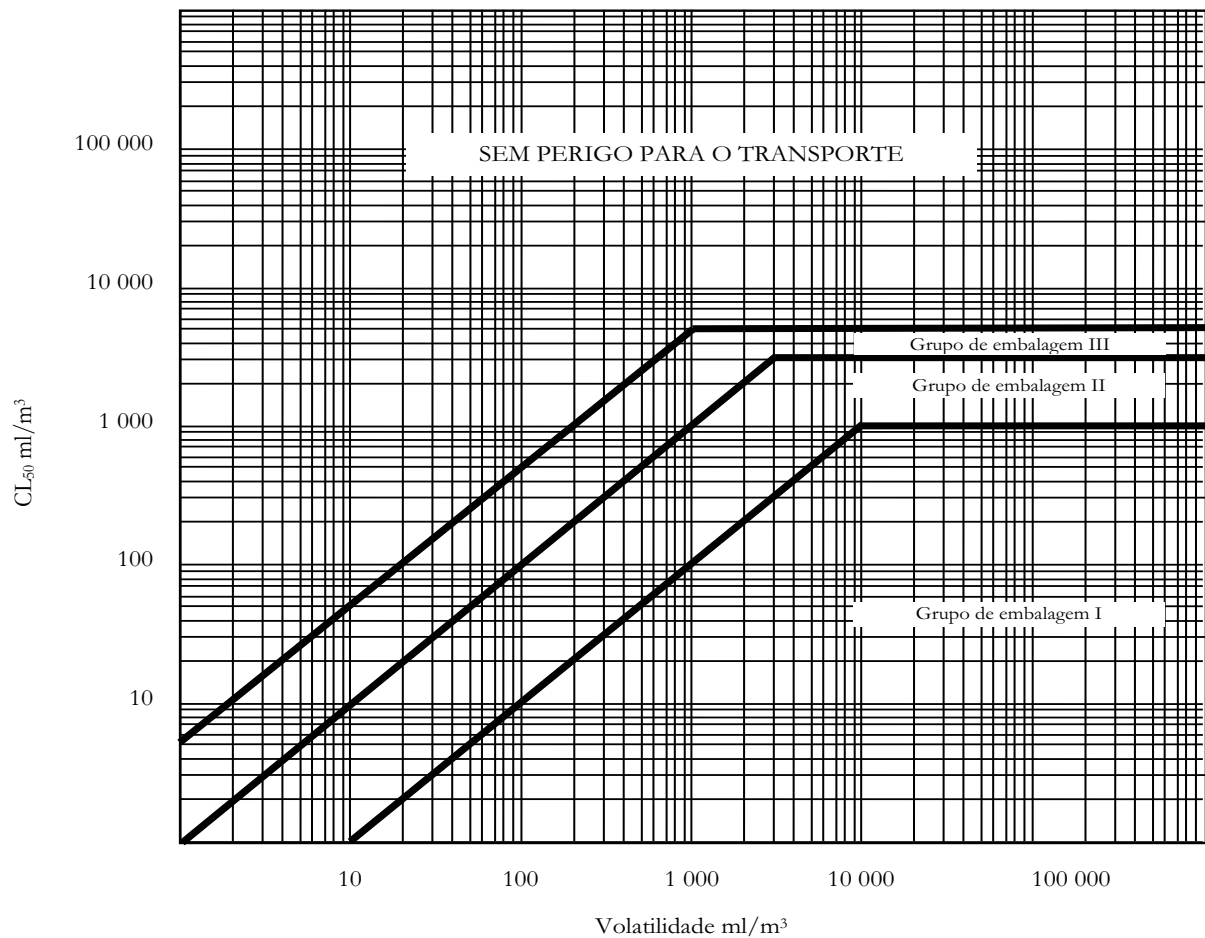
^a As matérias utilizadas na produção de gases lacrimogéneos devem ficar incluídas no grupo de embalagem II mesmo que os dados sobre a sua toxicidade correspondam aos critérios do grupo de embalagem III.

Estes critérios de toxicidade à inalação de vapores têm por base os dados sobre a CL₅₀ para uma exposição de uma hora, devendo estas informações ser utilizadas sempre que disponíveis.

Todavia, quando só estão disponíveis os dados sobre a CL₅₀ para uma exposição de 4 horas aos vapores, os valores correspondentes podem ser multiplicados por dois e o resultado substituído pelos critérios atrás referidos, ou seja, o dobro do valor da CL₅₀ (4 horas) é considerado equivalente ao valor da CL₅₀ (1 hora).

Nesta figura, os critérios são representados sob a forma gráfica, a fim de facilitar a classificação. No entanto, em virtude das aproximações inerentes ao uso dos gráficos, a toxicidade das matérias cuja representação gráfica das coordenadas se encontra na proximidade ou precisamente nas linhas de separação, deve ser verificada com a ajuda de critérios numéricos.

LINHAS DE SEPARAÇÃO ENTRE OS GRUPOS DE EMBALAGEM PARA TOXICIDADE À INALAÇÃO



Misturas de líquidos

2.2.61.1.9 As misturas de líquidos que são tóxicas por inalação devem ser afectadas aos grupos de embalagem segundo os critérios seguintes:

2.2.61.1.9.1 Se for conhecida a CL_{50} para cada uma das matérias tóxicas que entram na mistura, o grupo de embalagem pode ser determinado como segue:

(a) Cálculo da CL_{50} da mistura

$$CL_{50} (mistura) = \frac{1}{\sum_{i=1}^n \frac{f_i}{CL_{50i}}}$$

onde f_i = fracção molar do constituinte i da mistura

CL_{50i} = concentração letal média do constituinte i , em ml/m^3

(b) Cálculo da volatilidade de cada constituinte da mistura:

$$V_i = P_i \times \frac{10^6}{101,3} \text{ em } ml/m^3$$

onde P_i = pressão parcial do constituinte i , em kPa a 20 °C e à pressão atmosférica normal

- (c) Cálculo da relação da volatilidade com a
- CL_{50}
- :

$$R = \sum_{i=1}^n \left(\frac{V_i}{CL_{50i}} \right)$$

- (d) Os valores calculados para a
- CL_{50}
- (mistura) e R servem então para determinar o grupo de embalagem da mistura:

Grupo de embalagem I: $R \geq 10$ e CL_{50} (mistura) ≤ 1000 ml/m³;Grupo de embalagem II: $R \geq 1$ e CL_{50} (mistura) ≤ 3000 ml/m³ e se a mistura não corresponder aos critérios do grupo de embalagem I;Grupo de embalagem III: $R \geq 1/5$ e CL_{50} (mistura) ≤ 5000 ml/m³ e se a mistura não corresponder aos critérios dos grupos de embalagem I ou II.

Se a CL_{50} dos constituintes tóxicos não for conhecida, a mistura pode ser afectada a um grupo por meio de ensaios simplificados de limiares de toxicidade que se seguem. Nesse caso, é o grupo de embalagem mais restritivo que deve ser determinado e utilizado para o transporte da mistura.

2.2.61.1.9.2 Uma mistura só é afectada ao grupo de embalagem I se corresponder aos dois critérios seguintes:

- (a) Uma amostra da mistura líquida é vaporizada e diluída com o ar de modo a obter uma atmosfera de ensaio a 1000 ml/m³ de mistura vaporizada no ar. Dez ratos albinos (cinco machos e cinco fêmeas) são expostos durante uma hora a esta atmosfera de ensaio e seguidamente observados durante 14 dias. Se pelo menos cinco dos animais morrerem durante este período de observação, admite-se que a CL_{50} da mistura é igual ou inferior a 1000 ml/m³;
- (b) Uma amostra de vapor em equilíbrio com a mistura líquida é diluída com nove volumes iguais de ar, de modo a formar uma atmosfera de ensaio. Dez ratos albinos (cinco machos e cinco fêmeas) são expostos durante uma hora a esta atmosfera e de seguida observados durante 14 dias. Se pelo menos cinco dos animais morrerem durante este período de observação, admite-se que a mistura tem uma volatilidade igual ou superior a 10 vezes a CL_{50} da mistura.

2.2.61.1.9.3 Uma mistura só é afectada ao grupo de embalagem II se corresponder aos dois critérios que se seguem, e se não satisfizer os critérios do grupo de embalagem I:

- (a) Uma amostra de mistura líquida é vaporizada e diluída com o ar de modo a obter uma atmosfera de ensaio a 3000 ml/m³ de mistura vaporizada no ar. Dez ratos albinos (cinco machos e cinco fêmeas) são expostos durante uma hora a esta atmosfera e de seguida observados durante 14 dias. Se pelo menos cinco dos animais morrerem durante este período de observação, admite-se que a CL_{50} da mistura é igual ou inferior a 3000 ml/m³;
- (b) Uma amostra de vapor em equilíbrio com a mistura líquida é utilizada para constituir uma atmosfera de ensaio. Dez ratos albinos (cinco machos e cinco fêmeas) são expostos durante uma hora a esta atmosfera e de seguida observados durante 14 dias. Se pelo menos cinco dos animais morrerem durante este período de observação, admite-se que a mistura tem uma volatilidade igual ou superior à CL_{50} da mistura.

2.2.61.1.9.4 Uma mistura só é classificada no grupo de embalagem III se corresponder aos dois critérios que se seguem, e se não satisfizer os critérios dos grupos de embalagem I ou II:

- (a) Uma amostra de mistura líquida é vaporizada e diluída com o ar de modo a obter uma atmosfera de ensaio a 5000 ml/m³ de mistura vaporizada no ar. Dez ratos albinos (cinco machos e cinco fêmeas) são expostos durante uma hora a esta atmosfera e de seguida observados durante 14 dias. Se pelo menos cinco dos animais morrerem durante este período de observação, admite-se que a CL_{50} da mistura é igual ou inferior a 5000 ml/m³;
- (b) A concentração de vapor (volatilidade) da mistura líquida é medida; se for igual ou superior a 1000 ml/m³, admite-se que a mistura tem uma volatilidade igual ou superior a 1/5 da CL_{50} da mistura.

Métodos de cálculo da toxicidade das misturas à ingestão e à absorção cutânea

2.2.61.1.10 Para classificar as misturas da classe 6.1 e afectá-las ao grupo de embalagem apropriado de acordo com os critérios de toxicidade à ingestão e à absorção cutânea (ver 2.2.61.1.3), é necessário calcular a DL_{50} aguda da mistura.

2.2.61.1.10.1 Se uma mistura contiver apenas uma substância activa cuja DL_{50} é conhecida, na falta de dados fiáveis sobre a toxicidade aguda à ingestão e à absorção cutânea da mistura a transportar, pode obter-se a DL_{50} à ingestão ou à absorção cutânea pelo método seguinte:

$$DL_{50} \text{ da preparação} = \frac{DL_{50} \text{ da substância activa} \times 100}{\text{percentagem da substância activa (massa)}}$$

2.2.61.1.10.2 Se uma mistura contiver mais de uma substância activa, pode recorrer-se a três métodos possíveis para calcular a sua DL_{50} à ingestão ou à absorção cutânea. O método recomendado consiste em obter dados fiáveis sobre a

toxicidade aguda à ingestão e à absorção cutânea relativos à mistura real a transportar. Se não existirem dados precisos fiáveis, poderá recorrer-se a um dos seguintes métodos:

- (a) Classificar a preparação em função do constituinte mais perigoso da mistura, como se estivesse presente na mesma concentração que a concentração total de todos os constituintes activos;
- (b) Aplicar a fórmula:

$$\frac{C_A}{T_A} + \frac{C_B}{T_B} + \dots + \frac{C_Z}{T_Z} = \frac{100}{T_M}$$

na qual:

- C = a concentração em percentagem do constituinte A, B, ... Z da mistura;
 T = a DL₅₀ à ingestão do constituinte A, B, ... Z;
 T_M = a DL₅₀ à ingestão da mistura.

NOTA: Esta fórmula pode igualmente servir para a toxicidade à absorção cutânea, na condição de que esta informação exista para as mesmas espécies no que respeita a todos os constituintes. A utilização desta fórmula não tem em conta eventuais fenómenos de potenciação ou de protecção.

Classificação de pesticidas

2.2.61.1.11 Todas as substâncias activas dos pesticidas e das suas preparações, para as quais a CL₅₀ ou a DL₅₀ são conhecidas e são classificadas na classe 6.1, devem ser afectadas aos grupos de embalagem apropriados, em conformidade com os critérios de 2.2.61.1.6 a 2.2.61.1.9 anteriores. As matérias e as misturas que apresentam riscos subsidiários devem ser classificadas segundo a ordem de preponderância das características de perigo do quadro em 2.1.3.10 e incluídas no grupo de embalagem apropriado.

2.2.61.1.11.1 Se a DL₅₀ à ingestão ou à absorção cutânea de uma preparação de pesticidas não for conhecida, mas da qual se conhece a DL₅₀ do seu ingrediente ou dos seus ingredientes activos, a DL₅₀ da preparação pode ser obtida seguindo o método exposto em 2.2.61.1.10.

NOTA: Os dados de toxicidade relativos à DL₅₀ de um certo número de pesticidas correntes podem ser obtidos na edição mais recente do documento "The WHO Recommended Classification of Pesticides by Hazard and Guidelines to Classification" (Classificação dos pesticidas pelo grau de perigo e directrizes de classificação recomendadas pela Organização Mundial de Saúde), disponível no âmbito do Programa Internacional sobre a Segurança das Substâncias Químicas, Organização Mundial de Saúde (OMS), CH-1211 Genève 27, Suisse. Se bem que este documento possa servir como fonte de dados sobre a DL₅₀ dos pesticidas, o seu sistema de classificação não deve ser utilizado para fins de classificação dos pesticidas para o transporte, ou da sua afectação a um grupo de embalagem, as quais devem ser feitas em conformidade com o ADR.

2.2.61.1.11.2 A designação oficial utilizada para o transporte de um pesticida deve ser escolhida em função do ingrediente activo, do estado físico do pesticida e de qualquer risco subsidiário que seja susceptível de apresentar (ver 3.1.2).

2.2.61.1.12 Sempre que as matérias da classe 6.1, em consequência da adição de outras matérias, mudam para categorias de perigo que não sejam aquelas a que pertencem as matérias expressamente mencionadas no Quadro A do Capítulo 3.2, essas misturas ou soluções devem ser afectadas às rubricas a que pertencem com base no seu perigo real.

NOTA: Para classificar as soluções e as misturas (tais como preparações e resíduos), ver igualmente 2.1.3.

2.2.61.1.13 Com base nos critérios dos 2.2.61.1.6 a 2.2.61.1.11, pode igualmente determinar-se se a natureza de uma solução ou de uma mistura expressamente mencionadas, ou contendo uma matéria expressamente mencionada, é tal que a solução ou mistura não estão submetidas às prescrições desta classe.

2.2.61.1.14 As matérias, soluções e misturas, com excepção das matérias e preparações utilizadas como pesticidas, que não sejam classificadas como tóxicas agudas da categoria 1, 2 ou 3 em conformidade com o Regulamento (CE) n.º 1272/2008¹, podem ser consideradas como matérias que não pertencem à classe 6.1.

2.2.61.2 MATÉRIAS NÃO ADMITIDAS AO TRANSPORTE

2.2.61.2.1 As matérias quimicamente instáveis da classe 6.1 não são admitidas ao transporte a menos que tenham sido tomadas as precauções necessárias para prevenir a possibilidade de uma decomposição ou polimerização perigosa nas condições normais de transporte. Para as precauções necessárias para evitar a polimerização, ver a disposição especial 386 do Capítulo 3.3. Com esse objectivo deve-se, em particular, garantir que os recipientes e as cisternas não contenham matérias que possam provocar essas reacções.

¹ Regulamento (CE) n.º 1272/2008 do Parlamento Europeu e do Conselho, de 16 de Dezembro de 2008, relativo à classificação, rotulagem e embalagem de substâncias e misturas, que altera e revoga as Directivas 67/548/CEE e 1999/45/CE; e que altera o Regulamento (CE) n.º 1907/2006, publicado no Jornal Oficial da União Europeia, n.º L 353, de 31 de Dezembro de 2008, p 1-1355.

2.2.61.2.2 As matérias e misturas seguintes não são admitidas ao transporte:

- O cianeto de hidrogénio (anidro ou em solução), que não corresponda às descrições dos N.ºs ONU 1051, 1613, 1614 e 3294;
- Os metais carbonilos com um ponto de inflamação inferior a 23 °C, com excepção dos N.ºs ONU 1295 NÍQUEL-TETRACARBONILO e 1994 FER-PENTACARBONILO;
- O TETRACLORO-2, 3, 7, 8 DIBENZO-P-DIOXINA (TCDD) em concentrações consideradas como muito tóxicas segundo os critérios do 2.2.61.1.7;
- O N.º ONU 2249 ÉTER DICLORODIMETÍLICO SIMÉTRICO;
- As preparações de fosforetos sem aditivos para retardar a libertação de gases tóxicos inflamáveis.

2.2.61.3 LISTA DAS RUBRICAS COLECTIVAS

Matérias tóxicas sem risco subsidiário

Orgânicas	líquidas ^a	T1	1583 CLOROPICRINA EM MISTURA, N.S.A.
			1602 CORANTE LÍQUIDO TÓXICO, N.S.A. ou
			1602 MATÉRIA INTERMÉDIA LÍQUIDA PARA CORANTE, TÓXICA, N.S.A.
			1693 MATÉRIA DESTINADA À PRODUÇÃO DE GASES LACRIMOGÉNEOS LÍQUIDA, N.S.A.
			1851 MEDICAMENTO LÍQUIDO TÓXICO, N.S.A.
			2206 ISOCIANATOS TÓXICOS, N.S.A. ou
			2206 ISOCIANATO TÓXICO EM SOLUÇÃO, N.S.A.
			3140 ALCALÓIDES LÍQUIDOS, N.S.A. ou
			3140 SAIS DE ALCALÓIDES LÍQUIDOS, N.S.A.
			3142 DESINFECTANTE LÍQUIDO TÓXICO, N.S.A.
			3144 COMPOSTO LÍQUIDO DE NICOTINA, N.S.A. ou
			3144 PREPARAÇÃO LÍQUIDA DE NICOTINA, N.S.A.
			3172 TOXINAS EXTRAÍDAS DE ORGANISMOS VIVOS, LÍQUIDAS, N.S.A.
			3276 NITRILOS LÍQUIDOS TÓXICOS, N.S.A.
			3278 COMPOSTO ORGANOFOSFORADO LÍQUIDO TÓXICO, N.S.A.
3381 LÍQUIDO TÓXICO À INALAÇÃO, N.S.A., com CL ₅₀ inferior ou igual a 200 ml/m ³ e concentração de vapor saturado superior ou igual a 500 CL ₅₀			
3382 LÍQUIDO TÓXICO À INALAÇÃO, N.S.A., CL ₅₀ inferior ou igual a 1000 ml/m ³ e concentração de vapor saturado superior ou igual a 10 CL ₅₀			
2810 LÍQUIDO ORGÂNICO TÓXICO, N.S.A.			
Orgânicas	sólidas ^{a, b}	T2	1544 ALCALÓIDES SÓLIDOS, N.S.A. ou
			1544 SAIS DE ALCALÓIDES SÓLIDOS, N.S.A.
			1601 DESINFECTANTE SÓLIDO TÓXICO, N.S.A.
			1655 COMPOSTO SÓLIDO DE NICOTINA, N.S.A. ou
			1655 PREPARAÇÃO SÓLIDA DE NICOTINA, N.S.A.
			3448 MATÉRIA DESTINADA À PRODUÇÃO DE GASES LACRIMOGÉNEOS SÓLIDA, N.S.A.
			3143 CORANTE SÓLIDO TÓXICO, N.S.A. ou
			3143 MATÉRIA INTERMÉDIA SÓLIDA PARA CORANTE, TÓXICA, N.S.A.
			3462 TOXINAS EXTRAÍDAS DE ORGANISMOS VIVOS, SÓLIDAS, N.S.A.
			3249 MEDICAMENTO SÓLIDO TÓXICO, N.S.A.
3464 COMPOSTO ORGANOFOSFORADO SÓLIDO TÓXICO, N.S.A.			
3439 NITRILOS SÓLIDOS TÓXICOS, N.S.A.			
2811 SÓLIDO ORGÂNICO TÓXICO, N.S.A.			
Organometálicas ^{c, d}		T3	2026 COMPOSTO FENILMERCÚRICO, N.S.A.
			2788 COMPOSTO ORGÂNICO DE ESTANHO, LÍQUIDO, N.S.A.
			3146 COMPOSTO ORGÂNICO DE ESTANHO, SÓLIDO, N.S.A.
			3280 COMPOSTO ORGÂNICO DE ARSÉNIO, LÍQUIDO, N.S.A.
			3465 COMPOSTO ORGÂNICO DE ARSÉNIO, SÓLIDO, N.S.A.
			3281 METAIS-CARBONILOS, LÍQUIDOS, N.S.A.
			3466 METAIS-CARBONILOS, SÓLIDOS, N.S.A.
3282 COMPOSTO ORGANOMETÁLICO LÍQUIDO TÓXICO, N.S.A.			
3467 COMPOSTO ORGANOMETÁLICO SÓLIDO TÓXICO, N.S.A.			

Inorgânicas	líquidas ^e	T4	1556 COMPOSTO LÍQUIDO DE ARSÊNIO, N.S.A., inorgânico, incluindo, arseniatos n.s.a., arsenitos n.s.a. e sulfuretos de arsénio n.s.a. 1935 CIANETO EM SOLUÇÃO, N.S.A. 2024 COMPOSTO DE MERCÚRIO, LÍQUIDO, N.S.A. 3141 COMPOSTO INORGÂNICO LÍQUIDO DE ANTIMÓNIO, N.S.A. 3440 COMPOSTO DE SELÊNIO, LÍQUIDO, N.S.A. 3381 LÍQUIDO TÓXICO À INALAÇÃO, N.S.A., com CL ₅₀ inferior ou igual a 200 ml/m ³ e concentração de vapor saturado superior ou igual a 500 CL ₅₀ 3382 LÍQUIDO TÓXICO À INALAÇÃO, N.S.A., com CL ₅₀ inferior ou igual a 1000 ml/m ³ e concentração de vapor saturado superior ou igual a 10 CL ₅₀ 3287 LÍQUIDO INORGÂNICO TÓXICO, N.S.A.
	sólidas ^{f, g}	T5	1549 COMPOSTO INORGÂNICO SÓLIDO DE ANTIMÓNIO, N.S.A. 1557 COMPOSTO SÓLIDO DE ARSÊNICO, N.S.A., inorgânico, incluindo, arseniatos n.s.a., arsenitos n.s.a. e sulfuretos de arsénio n.s.a. 1564 COMPOSTO DE BÁRIO, N.S.A. 1566 COMPOSTO DE BERÍLIO, N.S.A. 1588 CIANETOS INORGÂNICOS, SÓLIDOS, N.S.A. 1707 COMPOSTO DE TÁLIO, N.S.A. 2025 COMPOSTO DE MERCÚRIO, SÓLIDO, N.S.A. 2291 COMPOSTO DE CHUMBO, SOLÚVEL, N.S.A. 2570 COMPOSTO DE CÁDMIO 2630 SELENIATOS ou 2630 SELENITOS 2856 FLUOROSSILICATOS, N.S.A. 3283 COMPOSTO DE SELÊNIO, SÓLIDO, N.S.A. 3284 COMPOSTO DE TELÚRIO, N.S.A. 3285 COMPOSTO DE VANÁDIO, N.S.A. 3288 SÓLIDO INORGÂNICO, TÓXICO, N.S.A.
Pesticidas	líquidas ^h	T6	2992 CARBAMATO PESTICIDA LÍQUIDO TÓXICO 2994 PESTICIDA ARSENICAL LÍQUIDO TÓXICO 2996 PESTICIDA ORGANOCLORADO LÍQUIDO TÓXICO 2998 TRIAZINA PESTICIDA LÍQUIDO TÓXICO 3006 TIOCARBAMATO PESTICIDA LÍQUIDO TÓXICO 3010 PESTICIDA CÚPRICO LÍQUIDO TÓXICO 3012 PESTICIDA MERCURIAL LÍQUIDO TÓXICO 3014 NITROFENOL SUBSTITUÍDO PESTICIDA LÍQUIDO TÓXICO 3016 PESTICIDA BIPYRIDÍLICO LÍQUIDO TÓXICO 3018 PESTICIDA ORGANOFOFORADO LÍQUIDO TÓXICO 3020 PESTICIDA ORGANOESTÂNICO LÍQUIDO TÓXICO 3026 PESTICIDA CUMARÍNICO LÍQUIDO TÓXICO 3348 ÁCIDO FENOXIACÉTICO, DERIVADO PESTICIDA LÍQUIDO, TÓXICO 3352 PIRETRÓIDE PESTICIDA LÍQUIDO, TÓXICO 2902 PESTICIDA LÍQUIDO TÓXICO, N.S.A.
	sólidas ^h	T7	2757 CARBAMATO PESTICIDA SÓLIDO TÓXICO 2759 PESTICIDA ARSENICAL SÓLIDO TÓXICO 2761 PESTICIDA ORGANOCLORADO SÓLIDO TÓXICO 2763 TRIAZINA PESTICIDA SÓLIDO TÓXICO 2771 TIOCARBAMATO PESTICIDA SÓLIDO TÓXICO 2775 PESTICIDA CÚPRICO SÓLIDO TÓXICO 2777 PESTICIDA MERCURIAL SÓLIDO TÓXICO 2779 NITROFENOL SUBSTITUÍDO PESTICIDA SÓLIDO TÓXICO 2781 PESTICIDA BIPYRIDÍLICO SÓLIDO TÓXICO 2783 PESTICIDA ORGANOFOFORADO SÓLIDO TÓXICO 2786 PESTICIDA ORGANOESTÂNICO SÓLIDO TÓXICO 3027 PESTICIDA CUMARÍNICO SÓLIDO TÓXICO 3048 PESTICIDA DE FOSFORETO DE ALUMÍNIO 3345 ÁCIDO FENOXIACÉTICO, DERIVADO PESTICIDA SÓLIDO, TÓXICO 3349 PIRETRÓIDE PESTICIDA SÓLIDO TÓXICO 2588 PESTICIDA SÓLIDO TÓXICO, N.S.A.
Amostras		T8	3315 AMOSTRA QUÍMICA TÓXICA
Outras matérias tóxicas ⁱ		T9	3243 SÓLIDOS CONTENDO LÍQUIDO TÓXICO, N.S.A.

(continua na página seguinte)

Matérias tóxicas com risco(s) subsidiário(s)

Inflamáveis TF	líquidas ^{i, k}	TF1	3071 MERCAPTANOS LÍQUIDOS TÓXICOS, INFLAMÁVEIS, N.S.A. ou 3071 MERCAPTANOS EM MISTURA LÍQUIDA TÓXICA, INFLAMÁVEL, N.S.A. 3080 ISOCIANATOS TÓXICOS, INFLAMÁVEIS, N.S.A., ou 3080 ISOCIANATO TÓXICO, INFLAMÁVEL, EM SOLUÇÃO, N.S.A. 3275 NITRILOS TÓXICOS, INFLAMÁVEIS, N.S.A. 3279 COMPOSTO ORGANOFOSFORADO TÓXICO, INFLAMÁVEL, N.S.A. 3383 LÍQUIDO TÓXICO À INALAÇÃO, INFLAMÁVEL, N.S.A., com CL ₅₀ inferior ou igual a 200 ml/m ³ e concentração de vapor saturado superior ou igual a 500 CL ₅₀ 3384 LÍQUIDO TÓXICO À INALAÇÃO, INFLAMÁVEL, N.S.A., com CL ₅₀ inferior ou igual a 1000 ml/m ³ e concentração de vapor saturado superior ou igual a 10 CL ₅₀ 2929 LÍQUIDO ORGÂNICO TÓXICO, INFLAMÁVEL, N.S.A.
	pesticidas (ponto de inflamação de pelo menos 23 °C)	TF2	2991 CARBAMATO PESTICIDA LÍQUIDO TÓXICO, INFLAMÁVEL 2993 PESTICIDA ARSENICAL LÍQUIDO TÓXICO, INFLAMÁVEL 2995 PESTICIDA ORGANOCORADO LÍQUIDO TÓXICO, INFLAMÁVEL 2997 TRIAZINA PESTICIDA LÍQUIDO TÓXICO, INFLAMÁVEL 3005 TIOCARBAMATO PESTICIDA LÍQUIDO TÓXICO, INFLAMÁVEL 3009 PESTICIDA CÚPRICO LÍQUIDO TÓXICO, INFLAMÁVEL 3011 PESTICIDA MERCURIAL LÍQUIDO TÓXICO, INFLAMÁVEL 3013 NITROFENOL SUBSTITUÍDO PESTICIDA LÍQUIDO TÓXICO, INFLAMÁVEL 3015 PESTICIDA BIPIRIDÍLICO LÍQUIDO TÓXICO, INFLAMÁVEL 3017 PESTICIDA ORGANOFOSFORADO LÍQUIDO TÓXICO, INFLAMÁVEL 3019 PESTICIDA ORGANOESTÂNICO LÍQUIDO TÓXICO, INFLAMÁVEL 3025 PESTICIDA CUMARÍNICO LÍQUIDO TÓXICO, INFLAMÁVEL 3347 ACIDO FENOXIACÉTICO, DERIVADO PESTICIDA LÍQUIDO, TÓXICO, INFLAMÁVEL 3351 PIRETRÓIDE PESTICIDA LÍQUIDO TÓXICO, INFLAMÁVEL 2903 PESTICIDA LÍQUIDO TÓXICO, INFLAMÁVEL, N.S.A.
	sólidas	TF3	1700 MECHAS LACRIMOGÉNEAS 2930 SÓLIDO ORGÂNICO TÓXICO, INFLAMÁVEL, N.S.A.
Sólidas susceptíveis de auto-aquecimento ^c		TS	3124 SÓLIDO TÓXICO, SUSCEPTÍVEL DE AUTO-AQUECIMENTO, N.S.A.
Hidro-reactivas ^d	líquidas	TW1	3385 LÍQUIDO TÓXICO À INALAÇÃO, HIDRO-REACTIVO, N.S.A., com CL ₅₀ inferior ou igual a 200 ml/m ³ e concentração de vapor saturado superior ou igual a 500 CL ₅₀ 3386 LÍQUIDO TÓXICO À INALAÇÃO, HIDRO-REACTIVO, N.S.A., com CL ₅₀ inferior ou igual a 1000 ml/m ³ e concentração de vapor saturado superior ou igual a 10 CL ₅₀ 3123 LÍQUIDO TÓXICO, HIDRO-REACTIVO, N.S.A.
	sólidas ^l	TW2	3125 SÓLIDO TÓXICO, HIDRO-REACTIVO, N.S.A.
Comburentes ^m TO	líquidas	TO1	3387 LÍQUIDO TÓXICO À INALAÇÃO, COMBURENTE, N.S.A., com CL ₅₀ inferior ou igual a 200 ml/m ³ e concentração de vapor saturado superior ou igual a 500 CL ₅₀ 3388 LÍQUIDO TÓXICO À INALAÇÃO, COMBURENTE, N.S.A., com CL ₅₀ ou igual a 1000 ml/m ³ e concentração de vapor saturado superior ou igual a 10 CL ₅₀ 3122 LÍQUIDO TÓXICO, COMBURENTE, N.S.A.
	sólidas	TO2	3086 SÓLIDO TÓXICO, COMBURENTE, N.S.A.

	orgânicas	líquidas	TC1	3277 CLOROFORMIATOS TÓXICOS, CORROSIVOS, N.S.A. 3361 CLOROSSILANOS TÓXICOS, CORROSIVOS, N.S.A. 3389 LÍQUIDO TÓXICO À INALAÇÃO, CORROSIVO, N.S.A., com toxicidade à inalação inferior ou igual a 200 ml/m ³ e concentração de vapor saturado superior ou igual a 500 CL ₅₀ 3390 LÍQUIDO TÓXICO À INALAÇÃO, CORROSIVO, N.S.A., com toxicidade à inalação inferior ou igual a 1000 ml/m ³ e concentração de vapor saturado superior ou igual a 10 CL ₅₀ 2927 LÍQUIDO ORGÂNICO TÓXICO, CORROSIVO, N.S.A.
		sólidas	TC2	2928 SÓLIDO ORGÂNICO TÓXICO, CORROSIVO, N.S.A.
Corrosivas ^a				
TC	inorgânicas	líquidas	TC3	3389 LÍQUIDO TÓXICO À INALAÇÃO, CORROSIVO, N.S.A., com CL ₅₀ inferior ou igual a 200 ml/m ³ e concentração de vapor saturado superior ou igual a 500 CL ₅₀ 3390 LÍQUIDO TÓXICO À INALAÇÃO, CORROSIVO, N.S.A., com CL ₅₀ inferior ou igual a 1000 ml/m ³ e concentração de vapor saturado superior ou igual a 10 CL ₅₀ 3289 LÍQUIDO INORGÂNICO TÓXICO, CORROSIVO, N.S.A.
		sólidas	TC4	3290 SÓLIDO INORGÂNICO TÓXICO, CORROSIVO, N.S.A.
Inflamáveis, corrosivas			TFC	2742 CLOROFORMIATOS TÓXICOS, CORROSIVOS, INFLAMÁVEIS, N.S.A. 3362 CLOROSSILANOS TÓXICOS, CORROSIVOS, INFLAMÁVEIS, N.S.A. 3488 LÍQUIDO TÓXICO À INALAÇÃO, INFLAMÁVEL, CORROSIVO, N.S.A., com CL ₅₀ inferior ou igual a 200 ml/m ³ e com concentração de vapor saturada superior ou igual a 500 CL ₅₀ 3489 LÍQUIDO TÓXICO À INALAÇÃO, INFLAMÁVEL, CORROSIVO, N.S.A., com CL ₅₀ inferior ou igual a 1000 ml/m ³ e com concentração de vapor saturada superior ou igual a 10 CL ₅₀
Inflamáveis, hidro-reactivas			TFW	3490 LÍQUIDO TÓXICO À INALAÇÃO, HIDRO-REACTIVO, INFLAMÁVEL, N.S.A., com CL ₅₀ inferior ou igual a 200 ml/m ³ e com concentração de vapor saturada superior ou igual a 500 CL ₅₀ 3491 LÍQUIDO TÓXICO À INALAÇÃO, HIDRO-REACTIVO, INFLAMÁVEL, N.S.A., com CL ₅₀ inferior ou igual a 1000 ml/m ³ e com concentração de vapor saturada superior ou igual a 10 CL ₅₀

^a As matérias e preparações contendo alcalóides ou nicotina, utilizadas como pesticidas, devem ser classificadas nos N.ºs ONU 2588 PESTICIDA SÓLIDO TÓXICO, N.S.A., 2902 PESTICIDA LÍQUIDO TÓXICO, N.S.A., ou 2903 PESTICIDA LÍQUIDO TÓXICO, INFLAMÁVEL, N.S.A.

^b As matérias activas, assim como as triturações ou as misturas de matérias destinadas aos laboratórios e às experiências, bem como ao fabrico de produtos farmacêuticos, com outras matérias, devem ser classificadas segundo a sua toxicidade (ver 2.2.61.1.7 a 2.2.61.1.11).

^c As matérias susceptíveis de auto-aquecimento pouco tóxicas e os compostos organometálicos espontaneamente inflamáveis são matérias da classe 4.2.

^d As matérias hidro-reactivas pouco tóxicas e os compostos organometálicos hidro-reactivos são matérias da classe 4.3.

^e O fulminato de mercúrio humidificado com pelo menos 20% (massa) de água ou de uma mistura de álcool e água, é uma matéria da classe 1, N.º ONU 0135.

^f Os ferricianetos e os sulfocianetos alcalinos e de amónio não estão submetidos às prescrições do ADR.

^g Os sais de chumbo e os pigmentos de chumbo que, misturados à razão de 1 para 1000 com ácido clorídrico 0,07 M e agitados durante uma hora a 23 °C ± 2 °C, só são solúveis a 5%, no máximo, não estão submetidos às prescrições do ADR.

^h Os objetos impregnados deste pesticida, tais como as bases de cartão, as bandas de papel, as bolas de algodão hidrófilo, as placas de matéria plástica, em invólucros hermeticamente fechados não estão submetidos às prescrições do ADR.

ⁱ As misturas de matérias sólidas que não estão submetidas às prescrições do ADR e de líquidos tóxicos podem ser transportados sob o N.º ONU 3243 sem que os critérios de classificação da classe 6.1 lhes sejam aplicados, desde que nenhum líquido excedente seja visível no momento do carregamento da mercadoria ou do fecho da embalagem, do contentor ou da unidade de transporte. Cada embalagem deve corresponder a um tipo de construção que tenha suportado com sucesso o ensaio de estanquidade para o grupo de embalagem II. Este número não deve ser utilizado para as matérias sólidas que contenham um líquido do grupo de embalagem I.

^j As matérias muito tóxicas e os líquidos tóxicos inflamáveis cujo ponto de inflamação é inferior a 23 °C - são matérias da classe 3, com excepção das que são muito tóxicas à inalação, tal como definido no 2.2.61.1.4 a 2.2.61.1.9. Os líquidos que são muito tóxicos à inalação são apontados como "tóxicos à inalação" na sua designação oficial de transporte na coluna (2) ou pela disposição especial 354 na coluna (6) do Quadro A do Capítulo 3.2.

^k As matérias líquidas inflamáveis pouco tóxicas, com excepção das matérias e preparações utilizadas como pesticidas, com um ponto de inflamação compreendido entre 23 °C e 60 °C, incluindo os valores limites, são matérias da classe 3.

^l Os fosforetos de metais afectos aos N.ºs ONU 1360, 1397, 1432, 1714, 2011 e 2013 são matérias da classe 4.3.

^m As matérias comburentes pouco tóxicas são matérias da classe 5.1.

ⁿ As matérias pouco tóxicas e pouco corrosivas são matérias da classe 8.

2.2.62 CLASSE 6.2 MATÉRIAS INFECCIOSAS**2.2.62.1 CRITÉRIOS**

2.2.62.1.1 O título da classe 6.2 abrange as matérias infecciosas. Para os fins do ADR, as "matérias infecciosas" são as matérias de que se sabe ou de que se tenha razões para crer que contém agentes patogénicos. Os agentes patogénicos são definidos como microorganismos (incluindo as bactérias, os vírus, as *rickettsias*, os parasitas e os fungos) e outros agentes tais como os príões, que possam provocar doenças aos seres humanos ou aos animais.

NOTA 1: Os microorganismos e os organismos geneticamente modificados, os produtos biológicos, as amostras de diagnóstico e os animais vivos intencionalmente infectados devem ser afectadas a esta classe se preencherem as condições da mesma classe.

O transporte de animais vivos naturalmente ou involuntariamente infectados está apenas sujeito às regras e regulamentos dos países de origem, trânsito e de destino.

NOTA 2: As toxinas de origem vegetal, animal ou bacteriana que não contenham nenhuma matéria ou organismo infeccioso ou que não estejam contidas em matérias ou organismos infecciosos, são matérias da classe 6.1, N.ºs ONU 3172 ou 3462.

2.2.62.1.2 As matérias da classe 6.2 estão subdivididas como segue:

- I1 Matérias infecciosas para os seres humanos;
- I2 Matérias infecciosas apenas para os animais;
- I3 Resíduos hospitalares;
- I4 Matérias biológicas.

Definições

2.2.62.1.3 Para os fins do ADR, entende-se por:

"Produtos biológicos", os produtos derivados de organismos vivos que sejam fabricados e distribuídos em conformidade com as prescrições das autoridades nacionais competentes, as quais podem impor condições especiais de autorização, e sejam utilizados para prevenir, tratar ou diagnosticar doenças nos seres humanos ou nos animais, ou para fins de experimentação, de desenvolvimento ou de investigação. Ficam abrangidos os produtos acabados ou não acabados, tais como vacinas, mas sem se limitarem a estes;

"Culturas" o resultado de um processo que tenha por objectivo a reprodução intencional de agentes patogénicos. Esta definição não inclui as amostras recolhidas de pacientes humanos ou animais tal como são definidas no presente parágrafo;

"Resíduos médicos ou resíduos hospitalares", resíduos provenientes de tratamentos médicos administrados aos animais ou a seres humanos ou da pesquisa biológica.

"Amostras recolhidas de pacientes", os produtos humanos ou animais recolhidos directamente de pacientes humanos ou animais, incluindo, de forma não limitativa, as excreções, as secreções, o sangue e os seus componentes, as amostras de tecidos e os fluidos tecidulares e os órgãos, transportados para fins de investigação, de diagnóstico, de inquérito, de tratamento ou de prevenção.

Classificação

2.2.62.1.4 As matérias infecciosas devem ser classificadas na classe 6.2 e afectadas aos N.ºs ONU 2814, 2900, 3291 ou 3373, conforme o caso.

As matérias infecciosas estão repartidas nas categorias a seguir definidas:

2.2.62.1.4.1 Categoria A: Matéria infecciosa transportada de modo que, quando ocorra uma exposição à mesma, possa provocar uma invalidez permanente ou uma doença mortal ou potencialmente mortal aos seres humanos ou aos animais, que até aí estavam de boa saúde. Os exemplos de matérias que preenchem estes critérios figuram no quadro que faz parte deste parágrafo.

NOTA: Uma exposição ocorre quando haja fuga de uma matéria infecciosa da respectiva embalagem de protecção e aquela matéria entre em contacto com um ser humano ou animal.

(a) As matérias infecciosas que preenchem os critérios que provocam doenças aos seres humanos, ou simultaneamente aos seres humanos e aos animais, devem ser afectadas ao N.º ONU 2814. Aquelas que apenas provocam doenças aos animais devem ser afectadas ao N.º ONU 2900;

(b) A afectação aos N.ºs ONU 2814 ou 2900 deve ser baseada em antecedentes médicos e sintomas com origem no ser humano ou animal, nas condições endémicas locais, ou na opinião de um especialista relativamente ao estado individual do ser humano ou animal.

NOTA 1: A designação oficial de transporte para o N.º ONU 2814 é "MATÉRIA INFECCIOSA PARA O SER HUMANO". A designação oficial de transporte para o N.º ONU 2900 é "MATÉRIA INFECCIOSA apenas PARA OS ANIMAIS".

NOTA 2: O quadro seguinte não é exaustivo. As matérias infecciosas, incluindo os agentes patogénicos novos ou emergentes, que não constam do quadro mas que preenchem os mesmos critérios, devem ser classificados na categoria A. Além disso, deve ser incluída na categoria A qualquer matéria relativamente à qual não seja possível determinar se corresponde aos critérios.

NOTA 3: No quadro seguinte, os microorganismos mencionados em itálico são bactérias, micoplasmas, *rickettsias* ou fungos.

Exemplos de matérias infecciosas classificadas na Categoria A sob qualquer forma, salvo indicação em contrário (ver 2.2.62.1.4.1)	
Nº ONU e designação	Microorganismo
Nº ONU 2814 MATÉRIAS INFECCIOSAS PARA O SER HUMANO	<i>Bacillus anthracis</i> (apenas culturas) <i>Brucella abortus</i> (apenas culturas) <i>Brucella melitensis</i> (apenas culturas) <i>Brucella suis</i> (apenas culturas) <i>Burkholderia mallei</i> – <i>Pseudomonas mallei</i> – Morve (apenas culturas) <i>Burkholderia pseudomallei</i> – <i>Pseudomonas pseudomallei</i> (apenas culturas) <i>Chlamydia psittaci</i> (apenas culturas) <i>Clostridium botulinum</i> (apenas culturas) <i>Coccidioides immitis</i> (apenas culturas) <i>Coxiella burnetii</i> (apenas culturas) Vírus da febre hemorrágica da Crimeia e do Congo Vírus do dengue (apenas culturas) Vírus da encefalite equina oriental (apenas culturas) <i>Escherichia coli</i> , verotoxigénica (apenas culturas) ^a Vírus do Ébola Vírus flexal <i>Francisella tularensis</i> (apenas culturas) Vírus de Guanarito Vírus Hantaan Hantavírus causador da febre hemorrágica com síndrome renal Vírus Hendra Vírus da hepatite B (apenas culturas) Vírus do herpes B (apenas culturas) Vírus da imunodeficiência humana (apenas culturas) Vírus altamente patogénico da gripe das aves (apenas culturas) Vírus da encefalite japonesa (apenas culturas) Vírus de Junin Vírus da doença da floresta de Kyasanur Vírus da febre de Lassa Vírus de Machupo Vírus de Marbourg Vírus da varíola do macaco <i>Mycobacterium tuberculosis</i> (apenas culturas) ^a Vírus de Nipah Vírus da febre hemorrágica de Omsk Vírus da polio (apenas culturas) Vírus da raiva (apenas culturas) <i>Rickettsia prowazekii</i> (apenas culturas) <i>Rickettsia rickettsii</i> (apenas culturas) Vírus da febre do Vale do Rift (apenas culturas)
Nº ONU 2900 MATÉRIAS INFECCIOSAS APENAS PARA OS ANIMAIS	Vírus da febre suína africana (apenas culturas) Paramyxovírus das aves tipo 1–Vírus da doença de Newcastle velogénica (apenas culturas) Vírus da febre suína clássica (apenas culturas) Vírus da febre aftosa (apenas culturas) Vírus da dermatose nodular (apenas culturas) <i>Mycoplasma mycoides</i> – Pleuropneumonia contagiosa bovina (apenas culturas) Vírus da peste dos pequenos ruminantes (apenas culturas) Vírus da peste bovina (apenas culturas) Vírus da varíola ovina (apenas culturas) Vírus da varíola caprina (apenas culturas) Vírus da doença vesicular do porco (apenas culturas) Vírus da estomatite vesicular (apenas culturas)

^a No entanto, quando as culturas são destinadas a fins de diagnóstico ou clínicos, podem ser classificadas como matérias infecciosas da categoria B.

2.2.62.1.4.2 Categoria B: Matérias infecciosas que não preenchem os critérios de classificação da categoria A. As matérias infecciosas da categoria B devem ser afectadas ao Nº ONU 3373.

NOTA: A designação oficial de transporte para o Nº ONU 3373 é "MATÉRIA BIOLÓGICA, CATEGORIA B".

2.2.62.1.5 Excepções

2.2.62.1.5.1 Não estão submetidas às prescrições do ADR as matérias que não contêm matérias infecciosas ou que não são susceptíveis de provocar doenças aos seres humanos ou aos animais, salvo se preencherem os critérios de inclusão em outra classe.

2.2.62.1.5.2 As matérias contendo microorganismos que não são patogénicos para os seres humanos ou para os animais não estão submetidas ao ADR, salvo se corresponderem aos critérios de inclusão em outra classe.

2.2.62.1.5.3 As matérias sob uma forma na qual os agentes patogénicos eventualmente presentes foram neutralizados ou inativados de tal maneira que não apresentem risco para a saúde não estão submetidas ao ADR, salvo se corresponderem aos critérios de inclusão em outra classe.

NOTA: O equipamento médico que tenha sido drenado de líquido livre é considerado cumprir as prescrições deste parágrafo e não está submetido às disposições do ADR.

2.2.62.1.5.4 As matérias nas quais a concentração dos agentes patogénicos tem um nível idêntico àquele que se observa na natureza (incluindo os géneros alimentícios e as amostras de água) e que não se considere que apresentem um risco significativo de infecção, não estão submetidas às prescrições do ADR, salvo se corresponderem aos critérios de inclusão em outra classe.

2.2.62.1.5.5 As gotas de sangue seco, recolhidas através da aplicação de uma gota de sangue sobre um material absorvente não estão submetidos às prescrições do ADR.

2.2.62.1.5.6 As amostras para rastreio da presença de sangue nos produtos fecais não estão submetidas às prescrições do ADR.

2.2.62.1.5.7 O sangue e os compostos sanguíneos que tenham sido recolhidos para fins de transfusão ou de preparação de produtos sanguíneos destinados a transfusões ou transplantes, bem como os tecidos e órgãos destinados a transplantação não estão submetidos às prescrições do ADR.

2.2.62.1.5.8 As amostras de seres humanos ou de animais que apresentem um risco mínimo de conterem agentes patogénicos não estão submetidas ao ADR se forem transportadas numa embalagem concebida para evitar qualquer fuga e ostentando a menção "Amostra de ser humano isenta" ou "Amostra de animal isenta", consoante o caso.

A embalagem considera-se em conformidade com as presentes disposições se satisfizer as condições abaixo indicadas:

- (a) É constituída por três elementos:
 - (i) Um ou vários recipientes primários estanques;
 - (ii) Uma embalagem secundária estanque; e
 - (iii) Uma embalagem exterior suficientemente robusta tendo em conta a capacidade, a massa e a utilização para a qual foi destinada, e onde pelo menos uma das faces tenha as dimensões mínimas de 100 mm × 100 mm;
- (b) No caso de líquidos, o material absorvente em quantidade suficiente para poder absorver a totalidade do conteúdo é colocado entre o ou os recipientes primários e a embalagem secundária, de modo que, durante o transporte, qualquer derrame ou perda de líquido não atinja a embalagem exterior e não comprometa a integridade do material de enchimento;
- (c) No caso de múltiplos recipientes primários frágeis colocados numa embalagem secundária simples, os mesmos devem ser embalados individualmente ou separados para evitar qualquer contacto entre eles.

NOTA 1: Todas as exceções ao abrigo do presente parágrafo devem basear-se num julgamento de especialistas. Este julgamento deve apoiar-se nos antecedentes médicos, nos sintomas e na situação particular da origem, humana ou animal, e nas condições endémicas locais. Entre as amostras que podem ser transportadas ao abrigo do presente parágrafo encontram-se, por exemplo:

- as recolhas de sangue ou de urina para avaliar os níveis de colesterol, de glicemia, de hormonas ou de anticorpos específicos da próstata (PSA);
- as recolhas destinadas a verificar o funcionamento de um órgão, como o coração, o fígado ou os rins de seres humanos ou de animais com doenças não infecciosas, ou para a fármaco-vigilância terapêutica;
- as recolhas efectuadas a pedido das companhias de seguros ou de empregadores para determinar a presença de estupefacientes ou de álcool;
- as recolhas efectuadas para testes de gravidez;
- biópsias para rastreio de cancro; e
- a determinação de anticorpos nos seres humanos ou nos animais, na ausência de qualquer risco de infecção (por exemplo, a avaliação da imunidade por vacinação, o diagnóstico de doenças auto-imunes, etc.).

NOTA 2: Para o transporte aéreo, as embalagens das amostras isentas ao abrigo do presente parágrafo devem satisfazer as condições indicadas nas alíneas (a) a (c).

2.2.62.1.5.9 Com excepção:

- (a) dos resíduos hospitalares (N.º ONU 3291);
- (b) dos dispositivos ou equipamentos médicos contaminados por ou contendo matérias infecciosas da categoria A (N.º ONU 2814 ou do N.º ONU 2900); e
- (c) dos dispositivos ou equipamentos médicos contaminados por ou contendo outras mercadorias perigosas que se enquadram na definição de outra classe de perigo,

dispositivos ou equipamentos médicos potencialmente contaminados por ou contendo matérias infecciosas que são transportadas para a sua desinfecção, limpeza, esterilização, reparação, ou avaliação do equipamento não estão submetidos às disposições do ADR com excepção do presente parágrafo se forem acondicionado em embalagens concebidas e construídas de forma a, em condições normais de transporte, não possam quebrar, romper ou perder o seu conteúdo. As embalagens devem ser concebidas de modo a satisfazer as prescrições relativas à construção indicadas no 6.1.4 ou no 6.6.4.

Estas embalagens devem satisfazer as prescrições gerais de embalagem dos 4.1.1.1 e 4.1.1.2 e devem poder reter os dispositivos e equipamentos médicos quando numa queda de 1,2 m de altura.

As embalagens devem apresentar a inscrição "DISPOSITIVO MÉDICO USADO" ou "EQUIPAMENTO MÉDICO USADO". Aquando da utilização de sobrembalagens, estas devem ser marcadas da mesma forma, excepto quando a inscrição permanecer visível.

2.2.62.1.6 (Reservado)

2.2.62.1.7 (Reservado)

2.2.62.1.8 (Reservado)

2.2.62.1.9 Produtos biológicos

Para os fins do ADR, os produtos biológicos estão repartidos nos grupos seguintes:

- (a) Os produtos fabricados e embalados em conformidade com as prescrições das autoridades nacionais competentes e transportados para efeitos de acondicionamento final ou para distribuição, para uso de profissionais de medicina ou de particulares, por razões de cuidados de saúde. As matérias deste grupo não estão submetidas às prescrições do ADR;
- (b) Os produtos que não se integram na alínea (a), que se sabe ou que se tenha razões para crer que contém matérias infecciosas e que satisfazem os critérios de classificação nas categorias A ou B. As matérias deste grupo devem ser afectadas aos N.ºs ONU 2814, 2900 ou 3373, conforme o caso.

NOTA: Certos produtos biológicos autorizados para colocação no mercado podem apresentar um perigo biológico apenas em certas partes do mundo. Neste caso, as autoridades competentes podem exigir que estes produtos biológicos satisfaçam as prescrições aplicáveis às matérias infecciosas ou impor outras restrições.

2.2.62.1.10 Microorganismos e organismos geneticamente modificados

Os microorganismos geneticamente modificados que não respeitam a definição de matéria infecciosa devem ser classificados em conformidade com a secção 2.2.9.

2.2.62.1.11 Resíduos médicos ou resíduos hospitalares

2.2.62.1.11.1 Os resíduos médicos ou resíduos hospitalares contendo matérias infecciosas da categoria A são afectados aos N.ºs ONU 2814 ou 2900, consoante o caso. Os resíduos médicos ou resíduos hospitalares contendo matérias infecciosas da categoria B são afectados ao N.º ONU 3291.

NOTA: Os resíduos médicos ou hospitalares afectos ao número 18 01 03 (Resíduos da prestação de cuidados médicos e veterinários e/ou da investigação relacionada – resíduos de maternidades, diagnóstico, tratamento ou prevenção de doença em seres humanos – resíduos cuja recolha e eliminação esteja sujeita a requisitos específicos tendo em vista a prevenção de infeções) ou 18 02 02 (Resíduos da prestação de cuidados médicos e veterinários e/ou da investigação relacionada – resíduos da investigação, diagnóstico, tratamento ou prevenção de doença em animais – resíduos cuja recolha e eliminação esteja sujeita a requisitos específicos tendo em vista a prevenção de infeções) de acordo com a lista de resíduos anexa à Decisão n.º 2000/532/CE² da Comissão, tal como modificada, devem ser classificados segundo as disposições do presente parágrafo, com base no diagnóstico médico ou veterinário relativo ao paciente ou ao animal.

2.2.62.1.11.2 Os resíduos médicos ou resíduos hospitalares sobre os quais haja razões para crer que apresentam uma probabilidade relativamente baixa de conterem matérias infecciosas são afectados ao N.º ONU 3291. Para a afectação, pode recorrer-se aos catálogos internacionais, regionais ou nacionais de resíduos.

NOTA 1: A designação oficial de transporte para o N.º ONU 3291 é "RESÍDUO HOSPITALAR, NÃO ESPECIFICADO, N.S.A." ou "RESÍDUO (BIO)MÉDICO, N.S.A." ou "RESÍDUO MÉDICO, REGULAMENTADO, N.S.A.".

NOTA 2: Sem prejuízo dos critérios de classificação acima mencionados, os resíduos médicos ou hospitalares afectos ao número 18 01 04 (Resíduos da prestação de cuidados médicos e veterinários e/ou da investigação relacionada – resíduos de maternidades,

² Decisão 2000/532/CE da Comissão, de 3 de Maio de 2000, que substitui a Decisão 94/3/CE, que estabelece uma lista de resíduos em conformidade com a alínea a) do artigo 1.º da Directiva 75/442/CEE do Conselho relativa aos resíduos (substituída pela Directiva 2006/12/CE do Parlamento Europeu e do Conselho (Jornal Oficial da União Europeia, N.º L 114 de 27 de Abril de 2006, página 9), e a Decisão 94/904/CE do Conselho, que estabelece uma lista de resíduos perigosos em conformidade com o n.º 4 do artigo 1.º da Directiva 91/689/CEE do Conselho relativa aos resíduos perigosos (Jornal Oficial da União Europeia N.º L 226 de 6 de Setembro de 2000, página 3).

diagnóstico, tratamento ou prevenção de doença em seres humanos — resíduos cuja recolha e eliminação não esteja sujeita a requisitos específicos tendo em vista a prevenção de infeções) ou 18 02 03 (Resíduos da prestação de cuidados médicos e veterinários e/ou da investigação relacionada — resíduos da investigação, diagnóstico, tratamento ou prevenção de doença em animais — resíduos cuja recolha e eliminação não esteja sujeita a requisitos específicos tendo em vista a prevenção de infeções) de acordo com a lista de resíduos anexa à Decisão 2000/532/CE⁶ da Comissão, tal como modificada, não estão submetidos às disposições do ADR.

2.2.62.1.11.3 Os resíduos médicos ou resíduos hospitalares descontaminados que tenham previamente contido matérias infecciosas não estão submetidos às prescrições do ADR, salvo se preencherem os critérios de inclusão em outra classe.

2.2.62.1.11.4 Os resíduos médicos ou resíduos hospitalares afectos ao N.º ONU 3291 pertencem ao grupo de embalagem II.

2.2.62.1.12 *Animais infectados*

2.2.62.1.12.1 A menos que uma matéria infecciosa não possa ser transportada por nenhum outro meio de transporte, os animais vivos não devem ser utilizados para o transporte de uma tal matéria. Qualquer animal vivo que tenha sido intencionalmente infectado e sobre o qual se saiba ou se suspeite que contém matérias infecciosas só pode ser transportado de acordo com as condições estabelecidas pela autoridade competente³

NOTA: A aprovação das autoridades competentes deve ser emitida com base nas regras aplicáveis ao transporte de animais vivos, tendo em conta os aspectos relativos às mercadorias perigosas. As autoridades competentes para estabelecer essas condições e regras de aprovação serão reguladas a nível nacional.

Se não existir aprovação por uma autoridade competente de uma Parte contratante do ADR, a autoridade competente de uma Parte contratante do ADR pode reconhecer uma aprovação emitida pela autoridade competente de um país que não é Parte contratante do ADR.

No Regulamento (CE) n.º 1/2005 do Conselho, de 22 de Dezembro de 2004, relativo à protecção dos animais durante o transporte (JO L 5 de 5 de Janeiro de 2005), conforme alterado.

Existem regras que regem o transporte de animais, em particular o Regulamento (CE) n.º 1/2005 de 22 de Dezembro de 2004, relativo à protecção dos animais durante o transporte (Jornal Oficial da União Europeia n.º L 3 de 5 Janeiro 2005), conforme alterado.

2.2.62.1.12.2 As matérias de origem animal contendo agentes patogénicos da categoria A ou agentes patogénicos que ficam abrangidos pela categoria A apenas em culturas, devem ser afectadas aos N.ºs ONU 2814 ou 2900 consoante o caso. As matérias de origem animal contendo agentes patogénicos da categoria B ou que ficariam abrangidos pela categoria A se estivessem em cultura, devem ser afectadas ao N.º ONU 3373.

2.2.62.2 MATÉRIAS NÃO ADMITIDAS AO TRANSPORTE

Os animais vertebrados ou invertebrados vivos não devem ser utilizados para expedir um agente infeccioso a não ser que seja impossível transportá-lo de outra maneira ou no caso de este transporte ser autorizado pela autoridade competente (ver 2.2.62.1.12.1).

2.2.62.3 LISTA DAS RUBRICAS COLECTIVAS

Matérias infecciosas para o ser humano	I1	2814	MATÉRIAS INFECCIOSAS PARA O SER HUMANO
Matérias infecciosas apenas para os animais	I2	2900	MATÉRIAS INFECCIOSAS apenas PARA OS ANIMAIS
Resíduos hospitalares	I3	3291	RESÍDUO HOSPITALAR, NÃO ESPECIFICADO, N.S.A. ou
		3291	RESÍDUO (BIO)MÉDICO, N.S.A. ou
		3291	RESÍDUO MÉDICO REGULAMENTADO, N.S.A.
Matérias biológicas	I4	3373	MATÉRIA BIOLÓGICA, CATEGORIA B

³ Existem regulamentações pertinentes, por exemplo a Directiva 91/628/CEE de 19 de Novembro de 1991, relativa à protecção dos animais durante o transporte (Jornal Oficial da União Europeia, N.º L 340 de 11 de Dezembro de 1991, página 17) e nas Recomendações do Conselho Europeu (Comité Ministerial) para o transporte de certas espécies de animais.

2.2.7 CLASSE 7 MATÉRIAS RADIOACTIVAS**2.2.7.1 DEFINIÇÕES**

2.2.7.1.1 Por *matérias radioactivas*, entende-se qualquer matéria contendo radionuclídeos para a qual tanto a actividade mássica como a actividade total em cada remessa ultrapassam os valores indicados nos parágrafos 2.2.7.2.2.1 a 2.2.7.2.2.6.

2.2.7.1.2 Contaminação

Por *contaminação*, entende-se a presença sobre uma superfície de matérias radioactivas em quantidades que ultrapassem 0,4 Bq/cm² para os emissores beta e gama e emissores alfa de baixa toxicidade ou 0,04 Bq/cm² para todos os outros emissores alfa.

Por *contaminação não fixa*, entende-se a contaminação que pode ser retirada de uma superfície nas condições de transporte de rotina.

Por *contaminação fixa*, entende-se a contaminação que não seja contaminação não fixa.

2.2.7.1.3 Definição de termos específicos

Entende-se por:

A_1 e A_2

A_1 , o valor da actividade das matérias radioactivas sob forma especial que consta no quadro 2.2.7.2.2.1 ou que é calculado conforme se indica em 2.2.7.2.2.2 e que é utilizado para determinar os limites da actividade para os requisitos do ADR.

A_2 , o valor da actividade das matérias radioactivas, que não sejam matérias radioactivas sob forma especial, que consta no quadro 2.2.7.2.2.1 ou que é calculado conforme se indica em 2.2.7.2.2.2 e que é utilizado para determinar os limites da actividade para os requisitos do ADR.

Actividade específica de um radionuclídeo, a actividade por unidade de massa do radionuclídeo. Por actividade específica de uma matéria, entende-se a actividade por unidade de massa da matéria na qual os radionuclídeos são no essencial repartidos uniformemente.

Emissores alfa de baixa toxicidade, que são: o urânio natural, o urânio empobrecido, o tório natural, o urânio-235 ou urânio-238, o tório-232, o tório-228 e o tório-230 desde que estejam contidos em minerais ou em concentrados físicos e químicos; ou os emissores alfa cujo período é inferior a dez dias.

Nuclídeo cindível, o urânio-233, o urânio-235, o plutónio-239 ou o plutónio-241.

Matéria cindível, uma matéria contendo pelo menos um destes nuclídeos cindíveis. Estão excluídos da definição de matéria cindível, as seguintes matérias:

- O urânio natural ou o urânio empobrecido não irradiados;
- O urânio natural ou o urânio empobrecido que só tenham sido irradiados em reactores térmicos.
- Matérias com nuclídeos cindíveis com menos de 0,25 g no total;
- Qualquer combinação de (a), (b) e/ou (c).

Estas exclusões só são válidas se não houver outra matéria com nuclídeos cindíveis na embalagem ou na expedição se enviados sem embalagem.

Matérias de baixa actividade específica (LSA^{})*, as matérias radioactivas que por natureza têm uma actividade específica limitada ou as matérias radioactivas para as quais se aplicam os limites de actividade específica média estimados. Para determinar a actividade específica média estimada não se tomam em conta os materiais exteriores de protecção que envolvem as matérias LSA.

Matérias radioactivas de baixa dispersão, quer as matérias radioactivas sólidas quer as matérias radioactivas sólidas dentro de uma cápsula selada, que se dispersam pouco e que não se apresentam sob a forma de pó.

Matéria radioactiva sob forma especial, ou seja:

- Uma matéria radioactiva sólida não susceptível de se dispersar; ou
- Uma cápsula selada contendo uma matéria radioactiva.

*Objecto contaminado superficialmente (SCO^{**})*, um objecto sólido que não é por si só radioactivo, mas sobre a superfície do qual se encontra repartida uma matéria radioactiva.

Tório não irradiado, o tório não contendo mais de 10⁻⁷ g de urânio-233 por grama de tório-232.

Urânio não irradiado, o urânio não contendo mais de 2 x 10³ Bq de plutónio por grama de urânio-235, não mais de 9 x 10⁶ Bq de produtos de cisão por grama de urânio-235 e não mais de 5 x 10⁻³ g de urânio-236 por grama de urânio-235.

* A sigla "LSA" corresponde à expressão inglesa "Low Specific Activity".

** A sigla "SCO" corresponde à expressão inglesa "Surface Contaminated Object".

Urânio natural, empobrecido, enriquecido

Urânio natural, o urânio (que pode ser isolado quimicamente) no qual os isótopos se encontram na mesma proporção que no estado natural (cerca de 99,28% em massa de urânio-238 e 0,72% em massa de urânio-235).

Urânio empobrecido, o urânio contendo uma percentagem em massa de urânio-235 inferior à do urânio natural.

Urânio enriquecido, o urânio contendo uma percentagem em massa de urânio-235 superior a 0,72%.

Em qualquer dos casos, está presente uma percentagem em massa de urânio-234 muito baixa.

2.2.7.2 CLASSIFICAÇÃO

2.2.7.2.1 Disposições gerais

2.2.7.2.1.1 As matérias radioactivas devem ser afectadas a um dos números ONU especificados no quadro 2.2.7.2.1.1, em conformidade com o 2.2.7.2.4 2.2.7.2.5 e, tendo em conta as características das matérias determinadas em 2.2.7.2.3.

Quadro 2.2.7.2.1.1: Afecção dos N.ºs ONU

N.º ONU	Designação oficial de transporte ¹
Pacotes isentos (1.7.1.5)	
N.º ONU 2908	MATÉRIAS RADIOACTIVAS, PACOTE ISENTO - EMBALAGENS VAZIAS
N.º ONU 2909	MATÉRIAS RADIOACTIVAS, PACOTE ISENTO - OBJETOS MANUFACTURADOS DE URÂNIO NATURAL OU DE URÂNIO EMPOBRECIDO OU DE TÓRIO NATURAL
N.º ONU 2910	MATÉRIAS RADIOACTIVAS, PACOTE ISENTO - QUANTIDADES LIMITADAS
N.º ONU 2911	MATÉRIAS RADIOACTIVAS, PACOTE ISENTO - APARELHOS OU OBJETOS
N.º ONU 3507	HEXAFLUORETO DE URÂNIO, MATÉRIAS RADIOACTIVAS PACOTE ISENTO inferior a 0,1 kg por volume, não cindíveis ou cindíveis isentas ²³
Matérias radioactivas de baixa actividade específica (2.2.7.2.3.1)	
N.º ONU 2912	MATÉRIAS RADIOACTIVAS, BAIXA ACTIVIDADE ESPECÍFICA (LSA-I), não cindíveis ou cindíveis isentas ²
N.º ONU 3321	MATÉRIAS RADIOACTIVAS, BAIXA ACTIVIDADE ESPECÍFICA (LSA-II), não cindíveis ou cindíveis isentas ²
N.º ONU 3322	MATÉRIAS RADIOACTIVAS, BAIXA ACTIVIDADE ESPECÍFICA (LSA-III), não cindíveis ou cindíveis isentas ²
N.º ONU 3324	MATÉRIAS RADIOACTIVAS, BAIXA ACTIVIDADE ESPECÍFICA (LSA-II), CINDÍVEIS
N.º ONU 3325	MATÉRIAS RADIOACTIVAS, BAIXA ACTIVIDADE ESPECÍFICA (LSA-III), CINDÍVEIS
Objetos contaminados superficialmente (2.2.7.2.3.2)	
N.º ONU 2913	MATÉRIAS RADIOACTIVAS, OBJETOS CONTAMINADOS SUPERFICIALMENTE (SCO-I ou SCO-II) não cindíveis ou cindíveis isentos ²
N.º ONU 3326	MATÉRIAS RADIOACTIVAS, OBJETOS CONTAMINADOS SUPERFICIALMENTE (SCO-I ou SCO-II), CINDÍVEIS
Pacotes do tipo A (2.2.7.2.4.4)	
N.º ONU 2915	MATÉRIAS RADIOACTIVAS, PACOTE DO TIPO A, que não estejam sob forma especial, não cindíveis ou cindíveis isentas ²
N.º ONU 3327	MATÉRIAS RADIOACTIVAS, PACOTE DO TIPO A, CINDÍVEIS, que não estejam sob forma especial
N.º ONU 3332	MATÉRIAS RADIOACTIVAS, PACOTE DO TIPO A, SOB FORMA ESPECIAL, não cindíveis ou cindíveis isentas ²
N.º ONU 3333	MATÉRIAS RADIOACTIVAS, PACOTE DO TIPO A, SOB FORMA ESPECIAL, CINDÍVEIS
Pacotes do tipo B(U) (2.2.7.2.4.6)	
N.º ONU 2916	MATÉRIAS RADIOACTIVAS, PACOTE DO TIPO B(U), não cindíveis ou cindíveis isentas ²
N.º ONU 3328	MATÉRIAS RADIOACTIVAS, PACOTE DO TIPO B(U), CINDÍVEIS
Pacotes do tipo B(M) (2.2.7.2.4.6)	
N.º ONU 2917	MATÉRIAS RADIOACTIVAS, PACOTE DO TIPO B(M), não cindíveis ou cindíveis isentas ²
N.º ONU 3329	MATÉRIAS RADIOACTIVAS, PACOTE DO TIPO B(M), CINDÍVEIS
Pacotes do tipo C (2.2.7.2.4.6)	
N.º ONU 3323	MATÉRIAS RADIOACTIVAS, PACOTE DO TIPO C, não cindíveis ou cindíveis isentas ²
N.º ONU 3330	MATÉRIAS RADIOACTIVAS, PACOTE DO TIPO C, CINDÍVEIS
Arranjo especial (2.2.7.2.5)	
N.º ONU 2919	MATÉRIAS RADIOACTIVAS TRANSPORTADAS POR ARRANJO ESPECIAL, não cindíveis ou cindíveis isentas ²
N.º ONU 3331	MATÉRIAS RADIOACTIVAS, TRANSPORTADAS POR ARRANJO ESPECIAL, CINDÍVEIS
Hexafluoreto de urânio (2.2.7.2.4.5)	
N.º ONU 2977	MATÉRIAS RADIOACTIVAS, HEXAFLUORETO DE URÂNIO, CINDÍVEIS
N.º ONU 2978	MATÉRIAS RADIOACTIVAS, HEXAFLUORETO DE URÂNIO, não cindíveis ou cindíveis isentas ²
N.º ONU 3507	HEXAFLUORETO DE URÂNIO, MATÉRIAS RADIOACTIVAS PACOTE ISENTO inferior a 0,1 kg por volume, não cindíveis ou cindíveis isentas ²³

2.2.7.2.2 Determinação dos valores base para radionucléidos

2.2.7.2.2.1 Os valores de base seguintes para os diferentes radionucléidos são apresentados no quadro 2.2.7.2.2.1:

- A_1 e A_2 em TBq;
- Limites de actividade mássica para as matérias isentas em Bq/g; e
- Limites de actividade para as remessas isentas em Bq.

Quadro 2.2.7.2.2.1: Valores de base para os radionucléidos

Radionucléido (número atómico)	A_1	A_2	Limite de actividade mássica para as matérias isentas	Limite de actividade para uma remessa isenta
	(TBq)	(TBq)	(Bq/g)	(Bq)
Actínio (89)				
Ac-225 (a)	8×10^{-1}	6×10^{-3}	1×10^1	1×10^4
Ac-227 (a)	9×10^{-1}	9×10^{-5}	1×10^{-1}	1×10^3
Ac-228	6×10^{-1}	5×10^{-1}	1×10^1	1×10^6

¹ A designação oficial de transporte é encontrada na coluna "designação oficial de transporte e descrição" e está restrita à parte indicada em letras maiúsculas. Nos casos dos N.ºs ONU. 2909, 2911, 2913 e 3326, onde as designações oficiais de transporte alternativas são separadas pela palavra "ou" só deve ser utilizada a designação oficial de transporte relevante.

² O termo "isentas cindíveis" refere-se apenas a matérias isentas segundo 2.2.7.2.3.5.

³ Para o N.º ONU 3507, ver também a disposição especial 369 do Capítulo 3.3.

Radionuclídeo (número atómico)	A ₁	A ₂	Limite de actividade mássica para as matérias isentas	Limite de actividade para uma remessa isenta
	(TBq)	(TBq)	(Bq/g)	(Bq)
Prata (47)				
Ag-105	2×10^0	2×10^0	1×10^2	1×10^6
Ag-108m (a)	7×10^{-1}	7×10^{-1}	1×10^1 (b)	1×10^6 (b)
Ag-110m (a)	4×10^{-1}	4×10^{-1}	1×10^1	1×10^6
Ag-111	2×10^0	6×10^{-1}	1×10^3	1×10^6
Alumínio (13)				
Al-26	1×10^{-1}	1×10^{-1}	1×10^1	1×10^5
Amerício (95)				
Am-241	1×10^1	1×10^{-3}	1×10^0	1×10^4
Am-242m (a)	1×10^1	1×10^{-3}	1×10^0 (b)	1×10^4 (b)
Am-243 (a)	5×10^0	1×10^{-3}	1×10^0 (b)	1×10^3 (b)
Árgon (18)				
Ar-37	4×10^1	4×10^1	1×10^6	1×10^8
Ar-39	4×10^1	2×10^1	1×10^7	1×10^4
Ar-41	3×10^{-1}	3×10^{-1}	1×10^2	1×10^9
Arsénio (33)				
As-72	3×10^{-1}	3×10^{-1}	1×10^1	1×10^5
As-73	4×10^1	4×10^1	1×10^3	1×10^7
As-74	1×10^0	9×10^{-1}	1×10^1	1×10^6
As-76	3×10^{-1}	3×10^{-1}	1×10^2	1×10^5
As-77	2×10^1	7×10^{-1}	1×10^3	1×10^6
Ástato (85)				
At-211 (a)	2×10^1	5×10^{-1}	1×10^3	1×10^7
Ouro (79)				
Au-193	7×10^0	2×10^0	1×10^2	1×10^7
Au-194	1×10^0	1×10^0	1×10^1	1×10^6
Au-195	1×10^1	6×10^0	1×10^2	1×10^7
Au-198	1×10^0	6×10^{-1}	1×10^2	1×10^6
Au-199	1×10^1	6×10^{-1}	1×10^2	1×10^6
Bário (56)				
Ba-131 (a)	2×10^0	2×10^0	1×10^2	1×10^6
Ba-133	3×10^0	3×10^0	1×10^2	1×10^6
Ba-133m	2×10^1	6×10^{-1}	1×10^2	1×10^6
Ba-140 (a)	5×10^{-1}	3×10^{-1}	1×10^1 (b)	1×10^5 (b)
Berílio (4)				
Be-7	2×10^1	2×10^1	1×10^3	1×10^7
Be-10	4×10^1	6×10^{-1}	1×10^4	1×10^6
Bismuto (83)				
Bi-205	7×10^{-1}	7×10^{-1}	1×10^1	1×10^6
Bi-206	3×10^{-1}	3×10^{-1}	1×10^1	1×10^5
Bi-207	7×10^{-1}	7×10^{-1}	1×10^1	1×10^6
Bi-210	1×10^0	6×10^{-1}	1×10^3	1×10^6
Bi-210m (a)	6×10^{-1}	2×10^{-2}	1×10^1	1×10^5
Bi-212 (a)	7×10^{-1}	6×10^{-1}	1×10^1 (b)	1×10^5 (b)
Berquélio (97)				
Bk-247	8×10^0	8×10^{-4}	1×10^0	1×10^4
Bk-249 (a)	4×10^1	3×10^{-1}	1×10^3	1×10^6
Bromo (35)				
Br-76	4×10^{-1}	4×10^{-1}	1×10^1	1×10^5
Br-77	3×10^0	3×10^0	1×10^2	1×10^6
Br-82	4×10^{-1}	4×10^{-1}	1×10^1	1×10^6
Carbono (6)				
C-11	1×10^0	6×10^{-1}	1×10^1	1×10^6
C-14	4×10^1	3×10^0	1×10^4	1×10^7
Cálcio (20)				
Ca-41	Ilimitada	Ilimitada	1×10^5	1×10^7
Ca-45	4×10^1	1×10^0	1×10^4	1×10^7
Ca-47 (a)	3×10^0	3×10^{-1}	1×10^1	1×10^6

Radionuclídeo (número atómico)	A ₁	A ₂	Limite de actividade mássica para as matérias isentas	Limite de actividade para uma remessa isenta
	(TBq)	(TBq)	(Bq/g)	(Bq)
Cádmio (48)				
Cd-109	3×10^1	2×10^0	1×10^4	1×10^6
Cd-113m	4×10^1	5×10^{-1}	1×10^3	1×10^6
Cd-115 (a)	3×10^0	4×10^{-1}	1×10^2	1×10^6
Cd-115m	5×10^{-1}	5×10^{-1}	1×10^3	1×10^6
Cério (58)				
Ce-139	7×10^0	2×10^0	1×10^2	1×10^6
Ce-141	2×10^1	6×10^{-1}	1×10^2	1×10^7
Ce-143	9×10^{-1}	6×10^{-1}	1×10^2	1×10^6
Ce-144 (a)	2×10^{-1}	2×10^{-1}	1×10^2 (b)	1×10^5 (b)
Califórnio (98)				
Cf-248	4×10^1	6×10^{-3}	1×10^1	1×10^4
Cf-249	3×10^0	8×10^{-4}	1×10^0	1×10^3
Cf-250	2×10^1	2×10^{-3}	1×10^1	1×10^4
Cf-251	7×10^0	7×10^{-4}	1×10^0	1×10^3
Cf-252	1×10^{-1}	3×10^{-3}	1×10^1	1×10^4
Cf-253 (a)	4×10^1	4×10^{-2}	1×10^2	1×10^5
Cf-254	1×10^{-3}	1×10^{-3}	1×10^0	1×10^3
Cloro (17)				
Cl-36	1×10^1	6×10^{-1}	1×10^4	1×10^6
Cl-38	2×10^{-1}	2×10^{-1}	1×10^1	1×10^5
Cúrio (96)				
Cm-240	4×10^1	2×10^{-2}	1×10^2	1×10^5
Cm-241	2×10^0	1×10^0	1×10^2	1×10^6
Cm-242	4×10^1	1×10^{-2}	1×10^2	1×10^5
Cm-243	9×10^0	1×10^{-3}	1×10^0	1×10^4
Cm-244	2×10^1	2×10^{-3}	1×10^1	1×10^4
Cm-245	9×10^0	9×10^{-4}	1×10^0	1×10^3
Cm-246	9×10^0	9×10^{-4}	1×10^0	1×10^3
Cm-247 (a)	3×10^0	1×10^{-3}	1×10^0	1×10^4
Cm-248	2×10^{-2}	3×10^{-4}	1×10^0	1×10^3
Cobalto (27)				
Co-55	5×10^{-1}	5×10^{-1}	1×10^1	1×10^6
Co-56	3×10^{-1}	3×10^{-1}	1×10^1	1×10^5
Co-57	1×10^1	1×10^1	1×10^2	1×10^6
Co-58	1×10^0	1×10^0	1×10^1	1×10^6
Co-58m	4×10^1	4×10^1	1×10^4	1×10^7
Co-60	4×10^{-1}	4×10^{-1}	1×10^1	1×10^5
Crómio (24)				
Cr-51	3×10^1	3×10^1	1×10^3	1×10^7
Césio (55)				
Cs-129	4×10^0	4×10^0	1×10^2	1×10^5
Cs-131	3×10^1	3×10^1	1×10^3	1×10^6
Cs-132	1×10^0	1×10^0	1×10^1	1×10^5
Cs-134	7×10^{-1}	7×10^{-1}	1×10^1	1×10^4
Cs-134m	4×10^1	6×10^{-1}	1×10^3	1×10^5
Cs-135	4×10^1	1×10^0	1×10^4	1×10^7
Cs-136	5×10^{-1}	5×10^{-1}	1×10^1	1×10^5
Cs-137 (a)	2×10^0	6×10^{-1}	1×10^1 (b)	1×10^4 (b)
Cobre (29)				
Cu-64	6×10^0	1×10^0	1×10^2	1×10^6
Cu-67	1×10^1	7×10^{-1}	1×10^2	1×10^6
Disprósio (66)				
Dy-159	2×10^1	2×10^1	1×10^3	1×10^7
Dy-165	9×10^{-1}	6×10^{-1}	1×10^3	1×10^6
Dy-166 (a)	9×10^{-1}	3×10^{-1}	1×10^3	1×10^6
Érbio (68)				
Er-169	4×10^1	1×10^0	1×10^4	1×10^7
Er-171	8×10^{-1}	5×10^{-1}	1×10^2	1×10^6
Európio (63)				
Eu-147	2×10^0	2×10^0	1×10^2	1×10^6

Radionuclídeo (número atómico)	A ₁	A ₂	Limite de actividade mássica para as matérias isentas	Limite de actividade para uma remessa isenta
	(TBq)	(TBq)	(Bq/g)	(Bq)
Eu-148	5×10^{-1}	5×10^{-1}	1×10^1	1×10^6
Eu-149	2×10^1	2×10^1	1×10^2	1×10^7
Eu-150 (curto período)	2×10^0	7×10^{-1}	1×10^3	1×10^6
Eu-150 (longo período)	7×10^{-1}	7×10^{-1}	1×10^1	1×10^6
Eu-152	1×10^0	1×10^0	1×10^1	1×10^6
Eu-152m	8×10^{-1}	8×10^{-1}	1×10^2	1×10^6
Eu-154	9×10^{-1}	6×10^{-1}	1×10^1	1×10^6
Eu-155	2×10^1	3×10^0	1×10^2	1×10^7
Eu-156	7×10^{-1}	7×10^{-1}	1×10^1	1×10^6
Flúor (9)				
F-18	1×10^0	6×10^{-1}	1×10^1	1×10^6
Ferro (26)				
Fe-52 (a)	3×10^{-1}	3×10^{-1}	1×10^1	1×10^6
Fe-55	4×10^1	4×10^1	1×10^4	1×10^6
Fe-59	9×10^{-1}	9×10^{-1}	1×10^1	1×10^6
Fe-60 (a)	4×10^1	2×10^{-1}	1×10^2	1×10^5
Gálio (31)				
Ga-67	7×10^0	3×10^0	1×10^2	1×10^6
Ga-68	5×10^{-1}	5×10^{-1}	1×10^1	1×10^5
Ga-72	4×10^{-1}	4×10^{-1}	1×10^1	1×10^5
Gadolínio (64)				
Gd-146 (a)	5×10^{-1}	5×10^{-1}	1×10^1	1×10^6
Gd-148	2×10^1	2×10^{-3}	1×10^1	1×10^4
Gd-153	1×10^1	9×10^0	1×10^2	1×10^7
Gd-159	3×10^0	6×10^{-1}	1×10^3	1×10^6
Germânio (32)				
Ge-68 (a)	5×10^{-1}	5×10^{-1}	1×10^1	1×10^5
Ge-71	4×10^1	4×10^1	1×10^4	1×10^8
Ge-77	3×10^{-1}	3×10^{-1}	1×10^1	1×10^5
Háfnio (72)				
Hf-172 (a)	6×10^{-1}	6×10^{-1}	1×10^1	1×10^6
Hf-175	3×10^0	3×10^0	1×10^2	1×10^6
Hf-181	2×10^0	5×10^{-1}	1×10^1	1×10^6
Hf-182	Ilimitada	Ilimitada	1×10^2	1×10^6
Mercúrio (80)				
Hg-194 (a)	1×10^0	1×10^0	1×10^1	1×10^6
Hg-195m (a)	3×10^0	7×10^{-1}	1×10^2	1×10^6
Hg-197	2×10^1	1×10^1	1×10^2	1×10^7
Hg-197m	1×10^1	4×10^{-1}	1×10^2	1×10^6
Hg-203	5×10^0	1×10^0	1×10^2	1×10^5
Hólmio (67)				
Ho-166	4×10^{-1}	4×10^{-1}	1×10^3	1×10^5
Ho-166m	6×10^{-1}	5×10^{-1}	1×10^1	1×10^6
Iodo (53)				
I-123	6×10^0	3×10^0	1×10^2	1×10^7
I-124	1×10^0	1×10^0	1×10^1	1×10^6
I-125	2×10^1	3×10^0	1×10^3	1×10^6
I-126	2×10^0	1×10^0	1×10^2	1×10^6
I-129	Ilimitada	Ilimitada	1×10^2	1×10^5
I-131	3×10^0	7×10^{-1}	1×10^2	1×10^6
I-132	4×10^{-1}	4×10^{-1}	1×10^1	1×10^5
I-133	7×10^{-1}	6×10^{-1}	1×10^1	1×10^6
I-134	3×10^{-1}	3×10^{-1}	1×10^1	1×10^5
I-135 (a)	6×10^{-1}	6×10^{-1}	1×10^1	1×10^6
Índio (49)				
In-111	3×10^0	3×10^0	1×10^2	1×10^6
In-113m	4×10^0	2×10^0	1×10^2	1×10^6
In-114m (a)	1×10^1	5×10^{-1}	1×10^2	1×10^6
In-115m	7×10^0	1×10^0	1×10^2	1×10^6
Irdio (77)				
Ir-189 (a)	1×10^1	1×10^1	1×10^2	1×10^7
Ir-190	7×10^{-1}	7×10^{-1}	1×10^1	1×10^6

Radionuclídeo (número atómico)	A ₁	A ₂	Limite de actividade mássica para as matérias isentas	Limite de actividade para uma remessa isenta
	(TBq)	(TBq)	(Bq/g)	(Bq)
Ir-192	1×10^0 (c)	6×10^{-1}	1×10^1	1×10^4
Ir-194	3×10^{-1}	3×10^{-1}	1×10^2	1×10^5
Potássio (19)				
K-40	9×10^{-1}	9×10^{-1}	1×10^2	1×10^6
K-42	2×10^{-1}	2×10^{-1}	1×10^2	1×10^6
K-43	7×10^{-1}	6×10^{-1}	1×10^1	1×10^6
Criptón (36)				
Kr-79	4×10^0	2×10^0	1×10^3	1×10^5
Kr-81	4×10^1	4×10^1	1×10^4	1×10^7
Kr-85	1×10^1	1×10^1	1×10^5	1×10^4
Kr-85m	8×10^0	3×10^0	1×10^3	1×10^{10}
Kr-87	2×10^{-1}	2×10^{-1}	1×10^2	1×10^9
Lantânio (57)				
La-137	3×10^1	6×10^0	1×10^3	1×10^7
La-140	4×10^{-1}	4×10^{-1}	1×10^1	1×10^5
Lutécio (71)				
Lu-172	6×10^{-1}	6×10^{-1}	1×10^1	1×10^6
Lu-173	8×10^0	8×10^0	1×10^2	1×10^7
Lu-174	9×10^0	9×10^0	1×10^2	1×10^7
Lu-174m	2×10^1	1×10^1	1×10^2	1×10^7
Lu-177	3×10^1	7×10^{-1}	1×10^3	1×10^7
Magnésio (12)				
Mg-28 (a)	3×10^{-1}	3×10^{-1}	1×10^1	1×10^5
Manganês (25)				
Mn-52	3×10^{-1}	3×10^{-1}	1×10^1	1×10^5
Mn-53	Ilimitada	Ilimitada	1×10^4	1×10^9
Mn-54	1×10^0	1×10^0	1×10^1	1×10^6
Mn-56	3×10^{-1}	3×10^{-1}	1×10^1	1×10^5
Molibdénio (42)				
Mo-93	4×10^1	2×10^1	1×10^3	1×10^8
Mo-99 (a)	1×10^0	6×10^{-1}	1×10^2	1×10^6
Azoto (7)				
N-13	9×10^{-1}	6×10^{-1}	1×10^2	1×10^9
Sódio (11)				
Na-22	5×10^{-1}	5×10^{-1}	1×10^1	1×10^6
Na-24	2×10^{-1}	2×10^{-1}	1×10^1	1×10^5
Nióbio (41)				
Nb-93m	4×10^1	3×10^1	1×10^4	1×10^7
Nb-94	7×10^{-1}	7×10^{-1}	1×10^1	1×10^6
Nb-95	1×10^0	1×10^0	1×10^1	1×10^6
Nb-97	9×10^{-1}	6×10^{-1}	1×10^1	1×10^6
Neodímio (60)				
Nd-147	6×10^0	6×10^{-1}	1×10^2	1×10^6
Nd-149	6×10^{-1}	5×10^{-1}	1×10^2	1×10^6
Níquel (28)				
Ni-59	Ilimitada	Ilimitada	1×10^4	1×10^8
Ni-63	4×10^1	3×10^1	1×10^5	1×10^8
Ni-65	4×10^{-1}	4×10^{-1}	1×10^1	1×10^6
Neptúnio (93)				
Np-235	4×10^1	4×10^1	1×10^3	1×10^7
Np-236 (curto período)	2×10^1	2×10^0	1×10^3	1×10^7
Np-236 (longo período)	9×10^0	2×10^{-2}	1×10^2	1×10^5
Np-237	2×10^1	2×10^{-3}	1×10^0 (b)	1×10^3 (b)
Np-239	7×10^0	4×10^{-1}	1×10^2	1×10^7
Ósmio (76)				
Os-185	1×10^0	1×10^0	1×10^1	1×10^6
Os-191	1×10^1	2×10^0	1×10^2	1×10^7
Os-191m	4×10^1	3×10^1	1×10^3	1×10^7
Os-193	2×10^0	6×10^{-1}	1×10^2	1×10^6
Os-194 (a)	3×10^{-1}	3×10^{-1}	1×10^2	1×10^5

Radionuclídeo (número atómico)	A ₁	A ₂	Limite de actividade mássica para as matérias isentas	Limite de actividade para uma remessa isenta
	(TBq)	(TBq)	(Bq/g)	(Bq)
Fósforo (15)				
P-32	5×10^{-1}	5×10^{-1}	1×10^3	1×10^5
P-33	4×10^1	1×10^0	1×10^5	1×10^8
Protactínio (91)				
Pa-230 (a)	2×10^0	7×10^{-2}	1×10^1	1×10^6
Pa-231	4×10^0	4×10^{-4}	1×10^0	1×10^3
Pa-233	5×10^0	7×10^{-1}	1×10^2	1×10^7
Chumbo (82)				
Pb-201	1×10^0	1×10^0	1×10^1	1×10^6
Pb-202	4×10^1	2×10^1	1×10^3	1×10^6
Pb-203	4×10^0	3×10^0	1×10^2	1×10^6
Pb-205	Ilimitada	Ilimitada	1×10^4	1×10^7
Pb-210 (a)	1×10^0	5×10^{-2}	1×10^1 (b)	1×10^4 (b)
Pb-212 (a)	7×10^{-1}	2×10^{-1}	1×10^1 (b)	1×10^5 (b)
Paládio (46)				
Pd-103 (a)	4×10^1	4×10^1	1×10^3	1×10^8
Pd-107	Ilimitada	Ilimitada	1×10^5	1×10^8
Pd-109	2×10^0	5×10^{-1}	1×10^3	1×10^6
Promécio (61)				
Pm-143	3×10^0	3×10^0	1×10^2	1×10^6
Pm-144	7×10^{-1}	7×10^{-1}	1×10^1	1×10^6
Pm-145	3×10^1	1×10^1	1×10^3	1×10^7
Pm-147	4×10^1	2×10^0	1×10^4	1×10^7
Pm-148m (a)	8×10^{-1}	7×10^{-1}	1×10^1	1×10^6
Pm-149	2×10^0	6×10^{-1}	1×10^3	1×10^6
Pm-151	2×10^0	6×10^{-1}	1×10^2	1×10^6
Polónio (84)				
Po-210	4×10^1	2×10^{-2}	1×10^1	1×10^4
Prasodímio (59)				
Pr-142	4×10^{-1}	4×10^{-1}	1×10^2	1×10^5
Pr-143	3×10^0	6×10^{-1}	1×10^4	1×10^6
Platina (78)				
Pt-188 (a)	1×10^0	8×10^{-1}	1×10^1	1×10^6
Pt-191	4×10^0	3×10^0	1×10^2	1×10^6
Pt-193	4×10^1	4×10^1	1×10^4	1×10^7
Pt-193m	4×10^1	5×10^{-1}	1×10^3	1×10^7
Pt-195m	1×10^1	5×10^{-1}	1×10^2	1×10^6
Pt-197	2×10^1	6×10^{-1}	1×10^3	1×10^6
Pt-197m	1×10^1	6×10^{-1}	1×10^2	1×10^6
Plutónio (94)				
Pu-236	3×10^1	3×10^{-3}	1×10^1	1×10^4
Pu-237	2×10^1	2×10^1	1×10^3	1×10^7
Pu-238	1×10^1	1×10^{-3}	1×10^0	1×10^4
Pu-239	1×10^1	1×10^{-3}	1×10^0	1×10^4
Pu-240	1×10^1	1×10^{-3}	1×10^0	1×10^3
Pu-241 (a)	4×10^1	6×10^{-2}	1×10^2	1×10^5
Pu-242	1×10^1	1×10^{-3}	1×10^0	1×10^4
Pu-244 (a)	4×10^{-1}	1×10^{-3}	1×10^0	1×10^4
Rádio (88)				
Ra-223 (a)	4×10^{-1}	7×10^{-3}	1×10^2 (b)	1×10^5 (b)
Ra-224 (a)	4×10^{-1}	2×10^{-2}	1×10^1 (b)	1×10^5 (b)
Ra-225 (a)	2×10^{-1}	4×10^{-3}	1×10^2	1×10^5
Ra-226 (a)	2×10^{-1}	3×10^{-3}	1×10^1 (b)	1×10^4 (b)
Ra-228 (a)	6×10^{-1}	2×10^{-2}	1×10^1 (b)	1×10^5 (b)
Rubídio (37)				
Rb-81	2×10^0	8×10^{-1}	1×10^1	1×10^6
Rb-83 (a)	2×10^0	2×10^0	1×10^2	1×10^6
Rb-84	1×10^0	1×10^0	1×10^1	1×10^6
Rb-86	5×10^{-1}	5×10^{-1}	1×10^2	1×10^5
Rb-87	Ilimitada	Ilimitada	1×10^4	1×10^7
Rb (natural)	Ilimitada	Ilimitada	1×10^4	1×10^7
Rénio (75)				

Radionuclídeo (número atómico)	A ₁	A ₂	Limite de actividade mássica para as matérias isentas	Limite de actividade para uma remessa isenta
	(TBq)	(TBq)	(Bq/g)	(Bq)
Re-184	1 × 10 ⁰	1 × 10 ⁰	1 × 10 ¹	1 × 10 ⁶
Re-184m	3 × 10 ⁰	1 × 10 ⁰	1 × 10 ²	1 × 10 ⁶
Re-186	2 × 10 ⁰	6 × 10 ⁻¹	1 × 10 ³	1 × 10 ⁶
Re-187	Ilimitada	Ilimitada	1 × 10 ⁶	1 × 10 ⁹
Re-188	4 × 10 ⁻¹	4 × 10 ⁻¹	1 × 10 ²	1 × 10 ⁵
Re-189 (a)	3 × 10 ⁰	6 × 10 ⁻¹	1 × 10 ²	1 × 10 ⁶
Re (natural)	Ilimitada	Ilimitada	1 × 10 ⁶	1 × 10 ⁹
Ródio (45)				
Rh-99	2 × 10 ⁰	2 × 10 ⁰	1 × 10 ¹	1 × 10 ⁶
Rh-101	4 × 10 ⁰	3 × 10 ⁰	1 × 10 ²	1 × 10 ⁷
Rh-102	5 × 10 ⁻¹	5 × 10 ⁻¹	1 × 10 ¹	1 × 10 ⁶
Rh-102m	2 × 10 ⁰	2 × 10 ⁰	1 × 10 ²	1 × 10 ⁶
Rh-103m	4 × 10 ¹	4 × 10 ¹	1 × 10 ⁴	1 × 10 ⁸
Rh-105	1 × 10 ¹	8 × 10 ⁻¹	1 × 10 ²	1 × 10 ⁷
Radão (86)				
Rn-222 (a)	3 × 10 ⁻¹	4 × 10 ⁻³	1 × 10 ¹ (b)	1 × 10 ⁸ (b)
Ruténio (44)				
Ru-97	5 × 10 ⁰	5 × 10 ⁰	1 × 10 ²	1 × 10 ⁷
Ru-103 (a)	2 × 10 ⁰	2 × 10 ⁰	1 × 10 ²	1 × 10 ⁶
Ru-105	1 × 10 ⁰	6 × 10 ⁻¹	1 × 10 ¹	1 × 10 ⁶
Ru-106 (a)	2 × 10 ⁻¹	2 × 10 ⁻¹	1 × 10 ² (b)	1 × 10 ⁵ (b)
Enxofre (16)				
S-35	4 × 10 ¹	3 × 10 ⁰	1 × 10 ⁵	1 × 10 ⁸
Antimónio (51)				
Sb-122	4 × 10 ⁻¹	4 × 10 ⁻¹	1 × 10 ²	1 × 10 ⁴
Sb-124	6 × 10 ⁻¹	6 × 10 ⁻¹	1 × 10 ¹	1 × 10 ⁶
Sb-125	2 × 10 ⁰	1 × 10 ⁰	1 × 10 ²	1 × 10 ⁶
Sb-126	4 × 10 ⁻¹	4 × 10 ⁻¹	1 × 10 ¹	1 × 10 ⁵
Escândio (21)				
Sc-44	5 × 10 ⁻¹	5 × 10 ⁻¹	1 × 10 ¹	1 × 10 ⁵
Sc-46	5 × 10 ⁻¹	5 × 10 ⁻¹	1 × 10 ¹	1 × 10 ⁶
Sc-47	1 × 10 ¹	7 × 10 ⁻¹	1 × 10 ²	1 × 10 ⁶
Sc-48	3 × 10 ⁻¹	3 × 10 ⁻¹	1 × 10 ¹	1 × 10 ⁵
Selénio (34)				
Se-75	3 × 10 ⁰	3 × 10 ⁰	1 × 10 ²	1 × 10 ⁶
Se-79	4 × 10 ¹	2 × 10 ⁰	1 × 10 ⁴	1 × 10 ⁷
Silício (14)				
Si-31	6 × 10 ⁻¹	6 × 10 ⁻¹	1 × 10 ³	1 × 10 ⁶
Si-32	4 × 10 ¹	5 × 10 ⁻¹	1 × 10 ³	1 × 10 ⁶
Samário (62)				
Sm-145	1 × 10 ¹	1 × 10 ¹	1 × 10 ²	1 × 10 ⁷
Sm-147	Ilimitada	Ilimitada	1 × 10 ¹	1 × 10 ⁴
Sm-151	4 × 10 ¹	1 × 10 ¹	1 × 10 ⁴	1 × 10 ⁸
Sm-153	9 × 10 ⁰	6 × 10 ⁻¹	1 × 10 ²	1 × 10 ⁶
Estanho (50)				
Sn-113 (a)	4 × 10 ⁰	2 × 10 ⁰	1 × 10 ³	1 × 10 ⁷
Sn-117m	7 × 10 ⁰	4 × 10 ⁻¹	1 × 10 ²	1 × 10 ⁶
Sn-119m	4 × 10 ¹	3 × 10 ¹	1 × 10 ³	1 × 10 ⁷
Sn-121m (a)	4 × 10 ¹	9 × 10 ⁻¹	1 × 10 ³	1 × 10 ⁷
Sn-123	8 × 10 ⁻¹	6 × 10 ⁻¹	1 × 10 ³	1 × 10 ⁶
Sn-125	4 × 10 ⁻¹	4 × 10 ⁻¹	1 × 10 ²	1 × 10 ⁵
Sn-126 (a)	6 × 10 ⁻¹	4 × 10 ⁻¹	1 × 10 ¹	1 × 10 ⁵
Estrôncio (38)				
Sr-82 (a)	2 × 10 ⁻¹	2 × 10 ⁻¹	1 × 10 ¹	1 × 10 ⁵
Sr-85	2 × 10 ⁰	2 × 10 ⁰	1 × 10 ²	1 × 10 ⁶
Sr-85m	5 × 10 ⁰	5 × 10 ⁰	1 × 10 ²	1 × 10 ⁷
Sr-87m	3 × 10 ⁰	3 × 10 ⁰	1 × 10 ²	1 × 10 ⁶
Sr-89	6 × 10 ⁻¹	6 × 10 ⁻¹	1 × 10 ³	1 × 10 ⁶
Sr-90 (a)	3 × 10 ⁻¹	3 × 10 ⁻¹	1 × 10 ² (b)	1 × 10 ⁴ (b)
Sr-91 (a)	3 × 10 ⁻¹	3 × 10 ⁻¹	1 × 10 ¹	1 × 10 ⁵
Sr-92 (a)	1 × 10 ⁰	3 × 10 ⁻¹	1 × 10 ¹	1 × 10 ⁶
Trítio (1)				

Radionuclídeo (número atómico)	A ₁	A ₂	Limite de actividade mássica para as matérias isentas	Limite de actividade para uma remessa isenta
	(TBq)	(TBq)	(Bq/g)	(Bq)
T(H-3)	4×10^1	4×10^1	1×10^6	1×10^9
Tântalo (73)				
Ta-178 (longo período)	1×10^0	8×10^{-1}	1×10^1	1×10^6
Ta-179	3×10^1	3×10^1	1×10^3	1×10^7
Ta-182	9×10^{-1}	5×10^{-1}	1×10^1	1×10^4
Térbio (65)				
Tb-157	4×10^1	4×10^1	1×10^4	1×10^7
Tb-158	1×10^0	1×10^0	1×10^1	1×10^6
Tb-160	1×10^0	6×10^{-1}	1×10^1	1×10^6
Tecnécio (43)				
Tc-95m (a)	2×10^0	2×10^0	1×10^1	1×10^6
Tc-96	4×10^{-1}	4×10^{-1}	1×10^1	1×10^6
Tc-96m (a)	4×10^{-1}	4×10^{-1}	1×10^3	1×10^7
Tc-97	Ilimitada	Ilimitada	1×10^3	1×10^8
Tc-97m	4×10^1	1×10^0	1×10^3	1×10^7
Tc-98	8×10^{-1}	7×10^{-1}	1×10^1	1×10^6
Tc-99	4×10^1	9×10^{-1}	1×10^4	1×10^7
Tc-99m	1×10^1	4×10^0	1×10^2	1×10^7
Telúrio (52)				
Te-121	2×10^0	2×10^0	1×10^1	1×10^6
Te-121m	5×10^0	3×10^0	1×10^2	1×10^6
Te-123m	8×10^0	1×10^0	1×10^2	1×10^7
Te-125m	2×10^1	9×10^{-1}	1×10^3	1×10^7
Te-127	2×10^1	7×10^{-1}	1×10^3	1×10^6
Te-127m (a)	2×10^1	5×10^{-1}	1×10^3	1×10^7
Te-129	7×10^{-1}	6×10^{-1}	1×10^2	1×10^6
Te-129m (a)	8×10^{-1}	4×10^{-1}	1×10^3	1×10^6
Te-131m (a)	7×10^{-1}	5×10^{-1}	1×10^1	1×10^6
Te-132 (a)	5×10^{-1}	4×10^{-1}	1×10^2	1×10^7
Tório (90)				
Th-227	1×10^1	5×10^{-3}	1×10^1	1×10^4
Th-228 (a)	5×10^{-1}	1×10^{-3}	1×10^0 (b)	1×10^4 (b)
Th-229	5×10^0	5×10^{-4}	1×10^0 (b)	1×10^3 (b)
Th-230	1×10^1	1×10^{-3}	1×10^0	1×10^4
Th-231	4×10^1	2×10^{-2}	1×10^3	1×10^7
Th-232	Ilimitada	Ilimitada	1×10^1	1×10^4
Th-234 (a)	3×10^{-1}	3×10^{-1}	1×10^3 (b)	1×10^5 (b)
Th (natural)	Ilimitada	Ilimitada	1×10^0 (b)	1×10^3 (b)
Titânio (22)				
Ti-44 (a)	5×10^{-1}	4×10^{-1}	1×10^1	1×10^5
Tálio (81)				
Tl-200	9×10^{-1}	9×10^{-1}	1×10^1	1×10^6
Tl-201	1×10^1	4×10^0	1×10^2	1×10^6
Tl-202	2×10^0	2×10^0	1×10^2	1×10^6
Tl-204	1×10^1	7×10^{-1}	1×10^4	1×10^4
Túlio (69)				
Tm-167	7×10^0	8×10^{-1}	1×10^2	1×10^6
Tm-170	3×10^0	6×10^{-1}	1×10^3	1×10^6
Tm-171	4×10^1	4×10^1	1×10^4	1×10^8
Urânio (92)				
U-230 (absorção pulmonar rápida) (a) (d)	4×10^1	1×10^{-1}	1×10^1 (b)	1×10^5 (b)
U-230 (absorção pulmonar média) (a) (e)	4×10^1	4×10^{-3}	1×10^1	1×10^4
U-230 (absorção pulmonar lenta) (a) (f)	3×10^1	3×10^{-3}	1×10^1	1×10^4
U-232 (absorção pulmonar rápida) (d)	4×10^1	1×10^{-2}	1×10^0 (b)	1×10^3 (b)
U-232 (absorção pulmonar média) (e)	4×10^1	7×10^{-3}	1×10^1	1×10^4
U-232 (absorção pulmonar lenta) (f)	1×10^1	1×10^{-3}	1×10^1	1×10^4
U-233 (absorção pulmonar rápida) (d)	4×10^1	9×10^{-2}	1×10^1	1×10^4
U-233 (absorção pulmonar média) (e)	4×10^1	2×10^{-2}	1×10^2	1×10^5
U-233 (absorção pulmonar lenta) (f)	4×10^1	6×10^{-3}	1×10^1	1×10^5
U-234 (absorção pulmonar rápida) (d)	4×10^1	9×10^{-2}	1×10^1	1×10^4
U-234 (absorção pulmonar média) (e)	4×10^1	2×10^{-2}	1×10^2	1×10^5
U-234 (absorção pulmonar lenta) (f)	4×10^1	6×10^{-3}	1×10^1	1×10^5

Radionuclídeo (número atómico)	A ₁	A ₂	Limite de actividade mássica para as matérias isentas	Limite de actividade para uma remessa isenta
	(TBq)	(TBq)	(Bq/g)	(Bq)
U-235 (todos os tipos de absorção pulmonar) (a), (d), (e), (f)	Ilimitada	Ilimitada	1 × 10 ¹ (b)	1 × 10 ⁴ (b)
U-236 (absorção pulmonar rápida) (d)	Ilimitada	Ilimitada	1 × 10 ¹	1 × 10 ⁴
U-236 (absorção pulmonar média) (e)	4 × 10 ¹	2 × 10 ⁻²	1 × 10 ²	1 × 10 ⁵
U-236 (absorção pulmonar lenta) (f)	4 × 10 ¹	6 × 10 ⁻³	1 × 10 ¹	1 × 10 ⁴
U-238 (todos os tipos de absorção pulmonar) (d), (e), (f)	Ilimitada	Ilimitada	1 × 10 ¹ (b)	1 × 10 ⁴ (b)
U (natural)	Ilimitada	Ilimitada	1 × 10 ⁰ (b)	1 × 10 ³ (b)
U (enriquecido a 20% pelo menos) (g)	Ilimitada	Ilimitada	1 × 10 ⁰	1 × 10 ³
U (empobrecido)	Ilimitada	Ilimitada	1 × 10 ⁰	1 × 10 ³
Vanádio (23)				
V-48	4 × 10 ⁻¹	4 × 10 ⁻¹	1 × 10 ¹	1 × 10 ⁵
V-49	4 × 10 ¹	4 × 10 ¹	1 × 10 ⁴	1 × 10 ⁷
Tungsténio (74)				
W-178 (a)	9 × 10 ⁰	5 × 10 ⁰	1 × 10 ¹	1 × 10 ⁶
W-181	3 × 10 ¹	3 × 10 ¹	1 × 10 ³	1 × 10 ⁷
W-185	4 × 10 ¹	8 × 10 ⁻¹	1 × 10 ⁴	1 × 10 ⁷
W-187	2 × 10 ⁰	6 × 10 ⁻¹	1 × 10 ²	1 × 10 ⁶
W-188 (a)	4 × 10 ⁻¹	3 × 10 ⁻¹	1 × 10 ²	1 × 10 ⁵
Xénon (54)				
Xe-122 (a)	4 × 10 ⁻¹	4 × 10 ⁻¹	1 × 10 ²	1 × 10 ⁹
Xe-123	2 × 10 ⁰	7 × 10 ⁻¹	1 × 10 ²	1 × 10 ⁹
Xe-127	4 × 10 ⁰	2 × 10 ⁰	1 × 10 ³	1 × 10 ⁵
Xe-131m	4 × 10 ¹	4 × 10 ¹	1 × 10 ⁴	1 × 10 ⁴
Xe-133	2 × 10 ¹	1 × 10 ¹	1 × 10 ³	1 × 10 ⁴
Xe-135	3 × 10 ⁰	2 × 10 ⁰	1 × 10 ³	1 × 10 ¹⁰
Ítrio (39)				
Y-87 (a)	1 × 10 ⁰	1 × 10 ⁰	1 × 10 ¹	1 × 10 ⁶
Y-88	4 × 10 ⁻¹	4 × 10 ⁻¹	1 × 10 ¹	1 × 10 ⁶
Y-90	3 × 10 ⁻¹	3 × 10 ⁻¹	1 × 10 ³	1 × 10 ⁵
Y-91	6 × 10 ⁻¹	6 × 10 ⁻¹	1 × 10 ³	1 × 10 ⁶
Y-91m	2 × 10 ⁰	2 × 10 ⁰	1 × 10 ²	1 × 10 ⁶
Y-92	2 × 10 ⁻¹	2 × 10 ⁻¹	1 × 10 ²	1 × 10 ⁵
Y-93	3 × 10 ⁻¹	3 × 10 ⁻¹	1 × 10 ²	1 × 10 ⁵
Itérbio (70)				
Yb-169	4 × 10 ⁰	1 × 10 ⁰	1 × 10 ²	1 × 10 ⁷
Yb-175	3 × 10 ¹	9 × 10 ⁻¹	1 × 10 ³	1 × 10 ⁷
Zinco (30)				
Zn-65	2 × 10 ⁰	2 × 10 ⁰	1 × 10 ¹	1 × 10 ⁶
Zn-69	3 × 10 ⁰	6 × 10 ⁻¹	1 × 10 ⁴	1 × 10 ⁶
Zn-69m (a)	3 × 10 ⁰	6 × 10 ⁻¹	1 × 10 ²	1 × 10 ⁶
Zircónio (40)				
Zr-88	3 × 10 ⁰	3 × 10 ⁰	1 × 10 ²	1 × 10 ⁶
Zr-93	Ilimitada	Ilimitada	1 × 10 ³ (b)	1 × 10 ⁷ (b)
Zr-95 (a)	2 × 10 ⁰	8 × 10 ⁻¹	1 × 10 ¹	1 × 10 ⁶
Zr-97 (a)	4 × 10 ⁻¹	4 × 10 ⁻¹	1 × 10 ¹ (b)	1 × 10 ⁵ (b)

(a) O valor de A₁ e/ou de A₂ para estes nuclídeos precursores inclui a contribuição dos seus descendentes cujo período é inferior a dez dias, de acordo com a lista seguinte:

Mg-28	Al-28
Ar-42	K-42
Ca-47	Sc-47
Ti-44	Sc-44
Fe-52	Mn-52m
Fe-60	Co-60m
Zn-69m	Zn-69
Ge-68	Ga-68
Rb-83	Kr-83m
Sr-82	Rb-82
Sr-90	Y-90
Sr-91	Y-91m
Sr-92	Y-92
Y-87	Sr-87m

Zr-95	Nb-95m
Zr-97	Nb-97m, Nb-97
Mo-99	Tc-99m
Tc-95m	Tc-95
Tc-96m	Tc-96
Ru-103	Rh-103m
Ru-106	Rh-106
Pd-103	Rh-103m
Ag-108m	Ag-108
Ag-110m	Ag-110
Cd-115	In-115m
In-114m	In-114
Sn-113	In-113m
Sn-121m	Sn-121
Sn-126	Sb-126m
Te-118	Sb-118
Te-127m	Te-127
Te-129m	Te-129
Te-131m	Te-131
Te-132	I-132
I-135	Xe-135m
Xe-122	I-122
Cs-137	Ba-137m
Ba-131	Cs-131
Ba-140	La-140
Ce-144	Pr-144m, Pr-144
Pm-148m	Pm-148
Gd-146	Eu-146
Dy-166	Ho-166
Hf-172	Lu-172
W-178	Ta-178
W-188	Re-188
Re-189	Os-189m
Os-194	Ir-194
Ir-189	Os-189m
Pt-188	Ir-188
Hg-194	Au-194
Hg-195m	Hg-195
Pb-210	Bi-210
Pb-212	Bi-212, Tl-208, Po-212
Bi-210m	Tl-206
Bi-212	Tl-208, Po-212
At-211	Po-211
Rn-222	Po-218, Pb-214, At-218, Bi-214, Po-214
Ra-223	Rn-219, Po-215, Pb-211, Bi-211, Po-211, Tl-207
Ra-224	Rn-220, Po-216, Pb-212, Bi-212, Tl-208, Po-212
Ra-225	Ac-225, Fr-221, At-217, Bi-213, Tl-209, Po-213, Pb-209
Ra-226	Rn-222, Po-218, Pb-214, At-218, Bi-214, Po-214
Ra-228	Ac-228
Ac-225	Fr-221, At-217, Bi-213, Tl-209, Po-213, Pb-209
Ac-227	Fr-223
Th-228	Ra-224, Rn-220, Po-216, Pb-212, Bi-212, Tl-208, Po-212
Th-234	Pa-234m, Pa-234
Pa-230	Ac-226, Th-226, Fr-222, Ra-222, Rn-218, Po-214
U-230	Th-226, Ra-222, Rn-218, Po-214
U-235	Th-231
Pu-241	U-237
Pu-244	U-240, Np-240m
Am-242m	Am-242, Np-238
Am-243	Np-239
Cm-247	Pu-243
Bk-249	Am-245
Cf-253	Cm-249

(b) Nuclídeos precursores e produtos de filiação incluídos no equilíbrio secular:

Sr-90	Y-90
Zr-93	Nb-93m
Zr-97	Nb-97
Ru-106	Rh-106
Ag-108m	Ag-108
Cs-137	Ba-137m

Ce-144	Pr-144
Ba-140	La-140
Bi-212	Tl-208 (0,36), Po-212 (0,64)
Pb-210	Bi-210, Po-210
Pb-212	Bi-212, Tl-208 (0,36), Po-212 (0,64)
Rn-222	Po-218, Pb-214, Bi-214, Po-214
Ra-223	Rn-219, Po-215, Pb-211, Bi-211, Tl-207
Ra-224	Rn-220, Po-216, Pb-212, Bi-212, Tl-208 (0,36), Po-212 (0,64)
Ra-226	Rn-222, Po-218, Pb-214, Bi-214, Po-214, Pb-210, Bi-210, Po-210
Ra-228	Ac-228
Th-228	Ra-224, Rn-220, Po-216, Pb-212, Bi-212, Tl-208 (0,36), Po-212 (0,64)
Th-229	Ra-225, Ac-225, Fr-221, At-217, Bi-213, Po-213, Pb-209
Th-nat	Ra-228, Ac-228, Th-228, Ra-224, Rn-220, Po-216, Pb-212, Bi-212, Tl-208 (0,36), Po-212 (0,64)
Th-234	Pa-234m
U-230	Th-226, Ra-222, Rn-218, Po-214
U-232	Th-228, Ra-224, Rn-220, Po-216, Pb-212, Bi-212, Tl-208 (0,36), Po-212 (0,64)
U-235	Th-231
U-238	Th-234, Pa-234m
U-nat	Th-234, Pa-234m, U-234, Th-230, Ra-226, Rn-222, Po-218, Pb-214, Bi-214, Po-214, Pb-210, Bi-210, Po-210
Np-237	Pa-233
Am-242m	Am-242
Am-243	Np-239

- (c) A quantidade pode ser determinada a partir da medição da taxa de desintegração ou da medição da intensidade da radiação a uma distância prescrita da fonte;
- (d) Estes valores só se aplicam aos compostos de urânio que se apresentem sob a forma química de UF_6 , UO_2F_2 e $UO_2(NO_3)_2$ tanto nas condições normais como nas condições acidentais de transporte;
- (e) Estes valores só se aplicam aos compostos de urânio que se apresentem sob a forma química de UO_3 , UF_4 e UCl_4 e aos compostos hexavalentes tanto nas condições normais como nas condições acidentais de transporte;
- (f) Estes valores aplicam-se a todos os outros compostos de urânio que não estejam indicados nas alíneas (d) e (e);
- (g) Estes valores só se aplicam ao urânio não irradiado.

2.2.7.2.2.2 Para os radionuclídeos:

- (a) Que não figurem na lista do quadro 2.2.7.2.2.1, a determinação dos valores de base para os radionuclídeos referidos no 2.2.7.2.2.1 requer uma aprovação multilateral. Para estes radionuclídeos, os limites de concentração de actividade mássica para matérias isentas e os limites de actividade para as remessas isentas devem ser calculados em conformidade com os princípios estabelecidos nas Normas Básicas Internacionais de Segurança para Protecção Contra Radiações Ionizantes e para a Segurança de Fontes de Radiação (Série de Segurança, n.º 115), AIEA, Viena (1996). É admissível utilizar um valor A2 calculado usando um coeficiente para a dose correspondente ao tipo de absorção pulmonar apropriada, conforme recomendado pela Comissão Internacional de Protecção Radiológica, se as formas químicas de cada radionuclídeo, tanto em condições normais como em condições acidentais de transporte, forem tidas em consideração. Em alternativa, podem utilizar-se os valores que figuram no quadro 2.2.7.2.2.2 para os radionuclídeos sem obter a aprovação da autoridade competente.
- (b) Em instrumentos ou objetos em que as matérias radioactivas estão confinadas ou integram os componentes do instrumento ou outro objecto fabricado e que cumprem o definido em 2.2.7.2.4.1.3 c), valores alternativos de radionuclídeos base aos do quadro 2.2.7.2.2.1 para o limite de actividade para uma remessa isenta são permitidos devendo exigir uma aprovação multilateral. Tais limites de actividade alternativos para uma remessa isenta são calculados em conformidade com os princípios estabelecidos nas Normas Básicas Internacionais de Segurança para Protecção Contra Radiações Ionizantes e para a Segurança de Fontes de Radiação (Série de Segurança, n.º 115), AIEA, Viena (1996).

Quadro 2.2.7.2.2.2:
Valores de base para os radionuclídeos desconhecidos ou misturas

Conteúdo radioactivo	A ₁	A ₂	Limite de actividade mássica para as matérias isentas	Limite de actividade para remessas isentas
	(TBq)	(TBq)	(Bq/g)	(Bq)
Presença conhecida de nuclídeos emissores beta ou gama, unicamente	0,1	0,02	1 × 10 ¹	1 × 10 ⁴
Presença conhecida de nuclídeos emissores alfa, mas não de emissores de neutrões	0,2	9 × 10 ⁻⁵	9 × 10 ⁻¹	1 × 10 ³
Presença conhecida de nuclídeos emissores de neutrões, ou sem dados disponíveis	0,001	9 × 10 ⁻⁵	9 × 10 ⁻¹	1 × 10 ³

2.2.7.2.2.3 No cálculo de A₁ e A₂ para um radionuclídeo que não figure no quadro 2.2.7.2.2.1, uma única cadeia de desintegração radioactiva em que os radionuclídeos se encontrem nas mesmas proporções que no estado natural e em que nenhum descendente tenha um período superior a dez dias ou superior ao do pai nuclear é considerado como um radionuclídeo puro; a actividade a ter em consideração e os valores de A₁ ou de A₂ a aplicar serão então aqueles que correspondem ao pai nuclear desta cadeia. No caso das cadeias de desintegração radioactiva em que um ou mais descendentes tenham um período que seja superior a dez dias ou superior ao do pai nuclear, o pai nuclear e este ou estes descendentes são considerados como uma mistura de nuclídeos.

2.2.7.2.2.4 No caso de uma mistura de nuclídeos, os valores de base para os radionuclídeos referidos em 2.2.7.2.2.1 podem ser determinados como se segue:

$$X_m = \frac{1}{\sum_i \frac{f(i)}{X(i)}}$$

em que,

f(i) é a fracção de actividade ou a fracção de actividade mássica do radionuclídeo i na mistura;

X(i) é o valor apropriado de A₁ ou de A₂ ou o limite de actividade mássica para as matérias isentas ou o limite de actividade para uma remessa isenta, consoante for mais conveniente para o radionuclídeo i; e

X_m é o valor calculado de A₁ ou de A₂ ou o limite de actividade mássica para as matérias isentas ou o limite de actividade para uma remessa isenta no caso de uma mistura.

2.2.7.2.2.5 Quando se conhece a identidade de cada radionuclídeo, mas em que se ignora a actividade de certos radionuclídeos, pode reagrupar-se os radionuclídeos e utilizar, aplicando as fórmulas dadas em 2.2.7.2.2.4 e 2.2.7.2.4.4, o valor mais baixo e apropriado para os radionuclídeos de cada grupo. Os grupos podem ser constituídos segundo a actividade alfa total e a actividade beta/gama total, quando são conhecidas, sendo considerado o valor mais baixo para os emissores alfa ou para os emissores beta/gama, respectivamente.

2.2.7.2.2.6 Para os radionuclídeos ou as misturas de radionuclídeos para os quais não se dispõe de dados adequados, devem ser utilizados os valores que figuram no quadro 2.2.7.2.2.2.

2.2.7.2.3 Determinação de outras características das matérias

2.2.7.2.3.1 Matérias de baixa actividade específica (LSA)

2.2.7.2.3.1.1 (Reservado)

2.2.7.2.3.1.2 As matérias LSA repartem-se em três grupos:

(a) LSA-I

- (i) Minérios de urânio e de tório e concentrados destes minérios, e outros minérios contendo radionuclídeos naturais;
- (ii) Urânio natural, urânio empobrecido, tório natural ou os seus compostos ou misturas, que não estão irradiados e estão sob a forma sólida ou líquida;
- (iii) Matérias radioactivas para as quais o valor de A₂ é ilimitado. As matérias cindíveis podem ser incluídas apenas se consideradas isentas pelo 2.2.7.2.3.5;
- (iv) Outras matérias radioactivas nas quais a actividade está uniformemente repartida e a actividade específica média estimada não ultrapassa 30 vezes os valores da actividade mássica indicados em 2.2.7.2.2.1 a 2.2.7.2.2.6. As matérias cindíveis podem ser incluídas apenas se consideradas isentas pelo 2.2.7.2.3.5;

(b) LSA-II

- (i) Água com uma concentração máxima de trítio de 0,8 TBq/l;

- (ii) Outras matérias nas quais a actividade está uniformemente repartida e a actividade específica média estimada não ultrapassa 10^{-4} A₂/g para os sólidos e gases e 10^{-5} A₂/g para os líquidos;
- (c) LSA-III - Sólidos (por exemplo, resíduos condicionados ou materiais activados), excepto os pós/poeiras, que satisfaçam as prescrições do 2.2.7.2.3.1.3, nos quais:
 - (i) As matérias radioactivas estão repartidas por todo o sólido ou conjunto de objetos sólidos, ou são, no essencial, uniformemente distribuídas num aglomerado compacto sólido (como o betão, o betume e a cerâmica);
 - (ii) As matérias radioactivas são relativamente insolúveis ou são incorporadas numa matriz relativamente insolúvel, de tal modo que mesmo em caso de perda de embalagem a perda de matérias radioactivas por embalagem devida a lixiviação não ultrapassaria 0,1 A₂, se o pacote se encontrasse imerso em água durante sete dias; e
 - (iii) A actividade específica média estimada do sólido, excluindo o material de protecção, não ultrapassa 2×10^{-3} A₂/g.

2.2.7.2.3.1.3 As matérias LSA-III devem ser apresentadas sob a forma de um sólido de natureza tal que, se a totalidade do conteúdo do pacote for submetida ao ensaio descrito em 2.2.7.2.3.1.4, a actividade na água não ultrapasse 0,1 A₂.

2.2.7.2.3.1.4 As matérias do grupo LSA-III são submetidas ao ensaio seguinte:

Uma amostra de matéria sólida representativa do conteúdo total do pacote é imersa na água durante sete dias à temperatura ambiente. O volume da água deve ser suficiente para que no final do período de ensaio de sete dias o volume livre da água não absorvida e que não reagiu, que restou, seja pelo menos igual a 10% do volume da amostra sólida utilizada para o ensaio. A água deve ter um pH inicial de 6-8 e uma condutividade máxima de 1 mS/m a 20 °C. A actividade total do volume livre de água deve ser medida após a imersão da amostra durante sete dias.

2.2.7.2.3.1.5 A conformidade com as normas de execução enunciadas no 2.2.7.2.3.1.4 pode ser demonstrada por um dos meios indicados em 6.4.12.1 e 6.4.12.2.

2.2.7.2.3.2 Objecto contaminado superficialmente (SCO)

Os SCO classificam-se em dois grupos:

- (a) SCO-I: Objecto sólido no qual:
 - (i) para a superfície acessível, a média da contaminação não fixa sobre 300 cm² (ou sobre a área da superfície, se esta for inferior a 300 cm²) não ultrapassa 4 Bq/cm² para os emissores beta e gama e os emissores alfa de baixa toxicidade ou 0,4 Bq/cm² para todos os outros emissores alfa; e
 - (ii) para a superfície acessível, a média da contaminação fixa sobre 300 cm² (ou sobre a área da superfície, se esta for inferior a 300 cm²) não ultrapassa 4×10^4 Bq/cm² para os emissores beta e gama e os emissores alfa de baixa toxicidade ou 4×10^3 Bq/cm² para todos os outros emissores alfa; e
 - (iii) para a superfície inacessível, a média da contaminação não fixa adicionada à contaminação fixa sobre 300 cm² (ou sobre a área da superfície, se esta for inferior a 300 cm²) não ultrapassa 4×10^4 Bq/cm² para os emissores beta e gama e os emissores alfa de baixa toxicidade ou 4×10^3 Bq/cm² para todos os outros emissores alfa.
- (b) SCO-II: Objecto sólido no qual a contaminação fixa ou a contaminação não fixa sobre a superfície ultrapassa os limites aplicáveis especificados para um objecto SCO-I na alínea (a) anterior e no qual:
 - (i) para a superfície acessível, a média da contaminação não fixa sobre 300 cm² (ou sobre a área da superfície, se esta for inferior a 300 cm²) não ultrapassa 400 Bq/cm² para os emissores beta e gama e os emissores alfa de baixa toxicidade ou 40 Bq/cm² para todos os outros emissores alfa; e
 - (ii) para a superfície acessível, a média da contaminação fixa sobre 300 cm² (ou sobre a área da superfície, se esta for inferior a 300 cm²) não ultrapassa 8×10^5 Bq/cm² para os emissores beta e gama e os emissores alfa de baixa toxicidade ou 8×10^4 Bq/cm² para todos os outros emissores alfa; e
 - (iii) para a superfície inacessível, a média da contaminação não fixa adicionada à contaminação fixa sobre 300 cm² (ou sobre a área da superfície, se esta for inferior a 300 cm²) não ultrapassa 8×10^5 Bq/cm² para os emissores beta e gama e os emissores alfa de baixa toxicidade ou 8×10^4 Bq/cm² para todos os outros emissores alfa.

2.2.7.2.3.3 Matérias radioactivas sob forma especial

2.2.7.2.3.3.1 As matérias radioactivas sob forma especial devem ter pelo menos uma das dimensões igual ou superior a 5 mm. Quando uma cápsula selada constitui parte da matéria radioactiva sob forma especial, a cápsula deve ser construída de forma que só possa ser aberta sendo destruída. O modelo para as matérias radioactivas sob forma especial requer uma aprovação unilateral.

2.2.7.2.3.3.2 As matérias radioactivas sob forma especial devem ser de natureza ou de concepção tal que, se forem submetidas aos ensaios especificados em 2.2.7.2.3.3.4 a 2.2.7.2.3.3.8, devem satisfazer as prescrições seguintes:

- (a) Não se estilhacem durante os ensaios de resistência ao choque, de percussão ou de dobragem descritos em 2.2.7.2.3.3.5 (a), (b) e (c) e em 2.2.7.2.3.3.6 (a), consoante o caso;

- (b) Não se fundam nem se dispersem durante o ensaio térmico descrito em 2.2.7.2.3.3.5 (d) ou em 2.2.7.2.3.3.6 (b), consoante o caso; e
 - (c) A actividade na água a seguir aos ensaios de lixiviação descritos em 2.2.7.2.3.3.7 e 2.2.7.2.3.3.8 não ultrapassará 2 kBq; ou em alternativa, para as fontes seladas, a taxa de fuga volumétrica no ensaio de controle de estanquidade especificada na norma ISO 9978:1992 "Radioprotecção – Fontes radioactivas seladas – Métodos de ensaio de estanquidade", não deve ultrapassar o limite de aceitação aplicável e admissível pela autoridade competente.
- 2.2.7.2.3.3.3 A conformidade com as normas de execução enunciadas no 2.2.7.2.3.3.2 pode ser demonstrada por um dos meios indicados em 6.4.12.1 e 6.4.12.2.
- 2.2.7.2.3.3.4 As amostras que contêm ou simulam matérias radioactivas sob forma especial devem ser submetidas ao ensaio de resistência ao choque, ao ensaio de percussão, ao ensaio de dobragem e ao ensaio térmico, especificados no 2.2.7.2.3.3.5, ou aos ensaios autorizados no 2.2.7.2.3.3.6. Pode ser utilizada uma amostra diferente para cada um dos ensaios. Após cada ensaio, é preciso submeter a amostra a um ensaio de determinação da lixiviação ou de controle volumétrico de estanquidade através de um método que não seja menos sensível que os métodos descritos no 2.2.7.2.3.3.7 no que se refere às matérias sólidas não susceptíveis de se dispersarem e no 2.2.7.2.3.3.8 no que se refere às matérias em cápsulas.
- 2.2.7.2.3.3.5 Os métodos de ensaio a utilizar são os seguintes:
- (a) Ensaio de resistência ao choque: a amostra deve cair sobre um alvo, de uma altura de 9 m. O alvo deve ser tal como definido no 6.4.14;
 - (b) Ensaio de percussão: a amostra é colocada sobre uma folha de chumbo a qual deve estar em cima de uma superfície dura e lisa; bate-se na amostra com a face plana de uma barra de aço macio de modo a produzir um choque equivalente ao que seria provocado por um peso de 1,4 kg caindo em queda livre de uma altura de 1 m. A face plana da barra deve ter 25 mm de diâmetro e as arestas arredondadas com um raio de 3 mm \pm 0,3 mm. O chumbo, com uma dureza de 3,5 a 4,5 na escala de Vickers, deve ter uma espessura máxima de 25 mm e cobrir uma superfície maior que a superfície da amostra. Para cada ensaio, é preciso colocar a amostra sobre uma parte intacta do chumbo. A barra deve bater na amostra de modo a provocar a máxima destruição;
 - (c) Ensaio de dobragem: este ensaio só é aplicável às fontes longas e delgadas com um comprimento mínimo de 10 cm, e em que a relação entre o comprimento e a largura mínima não seja inferior a 10. A amostra deve ser rigidamente apertada num torno, em posição horizontal, de modo que metade do seu comprimento ultrapasse o freio do torno. Deve ser orientado de tal modo que consiga suportar a destruição máxima quando a sua extremidade livre é batida pela face plana de uma barra de aço. A barra de aço deve bater na amostra de modo a produzir um choque equivalente àquele que seria provocado por um peso de 1,4 kg caindo em queda livre de uma altura de 1 m. A face plana da barra deve ter 25 mm de diâmetro e as arestas arredondadas com um raio de 3 mm \pm 0,3 mm;
 - (d) Ensaio térmico: a amostra é aquecida em ar elevado à temperatura de 800 °C; é mantida a esta temperatura durante 10 minutos, e depois deixa-se arrefecer.
- 2.2.7.2.3.3.6 As amostras que contêm ou simulam matérias radioactivas contidas numa cápsula selada podem ficar isentas dos:
- (a) Ensaio especificados nos 2.2.7.2.3.3.5 (a) e (b), na condição de que as amostras que sejam submetidas ao ensaio de resistência ao choque previsto na norma ISO 2919:2012: "Radioprotecção - Fontes radioactivas seladas - Prescrições gerais e Classificação":
 - (i) Ao ensaio de resistência ao choque para a Classe 4, se a massa de matérias radioactivas sob forma especial é inferior a 200 g;
 - (ii) Ao ensaio de resistência ao choque para a Classe 5, se a massa de matérias radioactivas sob forma especial é igual ou superior a 200 g mas inferior a 500 g.
 - (b) Ensaio especificado no 2.2.7.2.3.3.5 (d), na condição de que sejam submetidas ao ensaio térmico para a classe 6 prescrito na norma ISO 2919:2012, intitulada: "Radioprotecção - Fontes radioactivas seladas - Prescrições gerais e Classificação".
- 2.2.7.2.3.3.7 Para as amostras que contêm ou simulam matérias sólidas não susceptíveis de dispersão, é preciso determinar a lixiviação do modo seguinte:
- (a) A amostra deve ser imersa durante sete dias em água à temperatura ambiente. O volume de água deve ser suficiente para que no final do período de ensaio de sete dias o volume livre de água não absorvida e que não reagiu, que restou, seja pelo menos igual a 10% do volume da amostra sólida utilizada para o ensaio. A água deve ter um pH inicial de 6-8 e uma condutividade máxima de 1 mS/m a 20 °C;
 - (b) A água e a amostra devem de seguida ser elevadas a uma temperatura de 50 °C \pm 5 °C e mantidas a esta temperatura durante 4 horas;
 - (c) A actividade da água deve igualmente ser determinada;
 - (d) A amostra deve em seguida ser conservada, durante pelo menos sete dias, em ar imóvel cuja humidade relativa não seja inferior a 90% e a uma temperatura no mínimo igual a 30 °C;

- (e) A amostra deve em seguida ser imersa em água nas condições referidas na alínea (a) anterior; depois a água e a amostra devem ser elevadas a uma temperatura de $50\text{ }^{\circ}\text{C} \pm 5\text{ }^{\circ}\text{C}$ e mantidas a essa temperatura durante 4 horas;
- (f) A actividade da água deve então ser determinada.

2.2.7.2.3.3.8 Para as amostras que contêm ou simulam matérias radioactivas em cápsula selada, é necessário proceder quer a uma determinação da lixiviação quer a um controle volumétrico da estanquidade como segue:

- (a) A determinação da lixiviação compreende as seguintes operações:
 - (i) a amostra deve ser imersa em água à temperatura ambiente; a água deve ter um pH inicial compreendido entre 6 e 8 e uma condutividade máxima de 1 mS/m a $20\text{ }^{\circ}\text{C}$;
 - (ii) a água e a amostra devem ser elevadas a uma temperatura de $50\text{ }^{\circ}\text{C} \pm 5\text{ }^{\circ}\text{C}$ e mantidas a essa temperatura durante 4 horas;
 - (iii) a actividade da água deve então ser determinada;
 - (iv) a amostra deve em seguida ser conservada, durante pelo menos sete dias, em ar imóvel cuja humidade relativa não seja inferior a 90% e uma temperatura no mínimo igual a $30\text{ }^{\circ}\text{C}$;
 - (v) repetir as operações descritas em (i), (ii) e (iii);
- (b) Em alternativa, pode ser efectuado o controlo volumétrico de estanquidade que deve compreender todos os ensaios previstos na norma ISO 9978:1992, intitulada "Radioprotecção - Fontes radioactivas seladas - Métodos de ensaio de estanquidade", na condição de serem aceites pela autoridade competente.

2.2.7.2.3.4 Matérias radioactivas de baixa dispersão

2.2.7.2.3.4.1 O modelo para as matérias radioactivas de baixa dispersão requer uma aprovação multilateral. As matérias radioactivas de baixa dispersão devem ser de forma que a quantidade total destas matérias radioactivas no pacote, tendo em conta as prescrições do 6.4.8.14, satisfaça as prescrições seguintes:

- (a) A intensidade da radiação a 3 metros das matérias radioactivas não protegidas não deve ultrapassar 10 mSv/h ;
- (b) Se forem submetidas aos ensaios especificados em 6.4.20.3 e 6.4.20.4, a libertação na atmosfera sob a forma de gás e de partículas de um diâmetro aerodinâmico equivalente indo até $100\text{ }\mu\text{m}$ não pode ultrapassar 100 A_2 . Pode ser utilizada uma amostra distinta para cada ensaio; e
- (c) Se forem submetidas ao ensaio especificado em 2.2.7.2.3.1.4, a actividade na água não pode ultrapassar 100 A_2 . Para este ensaio, é necessário ter em conta os danos nos produtos durante os ensaios referidos na alínea b) acima.

2.2.7.2.3.4.2 As matérias radioactivas de baixa dispersão devem ser submetidas a vários ensaios, como se segue:

Uma amostra que contém ou simula matérias radioactivas de baixa dispersão deve ser submetida ao ensaio térmico forçado especificado em 6.4.20.3 e ao ensaio de resistência ao choque especificado no 6.4.20.4. Pode ser utilizada uma amostra diferente para cada um dos ensaios. Após cada ensaio, é preciso submeter a amostra a um ensaio de determinação da lixiviação especificado no 2.2.7.2.3.1.4. Após cada ensaio é necessário verificar se cumpre as prescrições aplicáveis do 2.2.7.2.3.4.1.

2.2.7.2.3.4.3 Para comprovar a conformidade com as normas de execução enunciadas em 2.2.7.2.3.4.1 e 2.2.7.2.3.4.2 são aplicadas as disposições enunciadas em 6.4.12.1 e 6.4.12.2.

2.2.7.2.3.5 Matérias cindíveis

As matérias cindíveis e os pacotes que contêm matérias cindíveis devem ser classificados na rubrica apropriada do quadro 2.2.7.2.1.1, a menos que estejam isentas por uma das disposições das alíneas (a) a (f) abaixo indicadas e transportadas sujeitas aos requisitos do 7.5.11 CV33 (4.3). Todas as disposições se aplicam apenas às matérias contidas em embalagens que satisfaçam os requisitos do 6.4.7.2, a menos que na disposição sejam especificamente permitidas as matérias não embaladas.

- (a) Urânio enriquecido em urânio-235 até um máximo de 1% em massa e com um teor total de plutónio e de urânio-233 que não exceda 1% da massa de urânio-235, na condição de que os nuclídeos cindíveis estejam repartidos de forma essencialmente homogénea no conjunto das matérias. Além disso, se o urânio-235 estiver sob a forma de metal, de óxido ou de carboneto, não deve formar uma rede;
- (b) Soluções líquidas de nitrato de urânio enriquecido em urânio-235 até um máximo de 2% em massa, com um teor total em plutónio e em urânio-233 que não exceda 0,002% da massa de urânio e uma razão atómica azoto/urânio (N/U) mínima de 2;
- (c) Urânio enriquecido em urânio-235 até um máximo de 5% em massa, condição de:
 - (i) Não existir mais de 3,5 g de urânio-235 por pacote;
 - (ii) O teor total de plutónio e urânio-233 conteúdo não ultrapasse 1% da massa de urânio-235 por pacote;
 - (iii) O transporte do pacote está sujeito ao limite de expedição prevista no 7.5.11 CV33 (4.3) (c);
- (d) Os nuclídeos cindíveis com uma massa total não superior a 2,0 g por pacote na condição do pacote ser transportado sujeito ao limite de expedição previsto no 7.5.11 CV33 (4.3) (d);
- (e) Os nuclídeos cindíveis com uma massa total não superior a 45 g, embalados ou não embalados, sujeitos ao limite previsto no 7.5.11 CV33 (4.3) (e);
- (f) Uma matéria cindível que satisfaça os requisitos do 7.5.11 CV33 (4.3) (b), 2.2.7.2.3.6 e 5.1.5.2.1.

2.2.7.2.3.6 Uma matéria cindível isenta da classificação como "cindível" sob o 2.2.7.2.3.5 (f) deverá ser subcrítica, sem a necessidade de controlo de acumulação, de acordo com as seguintes condições:

- (a) As condições do 6.4.11.1 (a);
- (b) As condições compatíveis com as disposições de avaliação estabelecidas no 6.4.11.12 (b) e 6.4.11.13 (b) para os pacotes.

2.2.7.2.4 *Classificação dos pacotes ou das matérias não embaladas*

A quantidade de matérias radioactivas num pacote não deve ultrapassar os limites especificados para cada tipo de pacote conforme abaixo indicado.

2.2.7.2.4.1 *Classificação como pacotes isentos*

2.2.7.2.4.1.1 Um pacote pode ser classificado como pacote isento se:

- (a) se for um pacote vazio tendo contido matérias radioactivas;
- (b) conter aparelhos ou objetos que não excedam os limites de actividade especificados nas colunas (2) e (3) do quadro 2.2.7.2.4.1.2;
- (c) conter objetos manufacturados ou de urânio natural, urânio empobrecido ou tório empobrecido;
- (d) conter matérias radioactivas que não excedam os limites de actividade especificados na coluna (4) do quadro 2.2.7.2.4.1.2;
- (e) conter menos de 0,1 kg de hexafluoreto de urânio que não exceda os limites de actividade especificados na coluna (4) do quadro 2.2.7.2.4.1.2.

2.2.7.2.4.1.2 Um pacote contendo matérias radioactivas pode ser classificado como pacote isento desde que a intensidade da radiação em qualquer ponto da superfície não ultrapasse 5 μ Sv/h.

Quadro 2.2.7.2.4.1.2: Limites de actividade para os pacotes isentos

Estado físico do conteúdo	Aparelho ou objecto		Matérias Limites por pacote ^a
	Limites por artigo ^a	Limites por pacote ^a	
(1)	(2)	(3)	(4)
Sólidos:			
forma especial	$10^{-2} A_1$	A_1	$10^{-3} A_1$
outras formas	$10^{-2} A_2$	A_2	$10^{-3} A_2$
Líquidos	$10^{-3} A_2$	$10^{-1} A_2$	$10^{-4} A_2$
Gases:			
trítio	$2 \times 10^{-2} A_2$	$2 \times 10^{-1} A_2$	$2 \times 10^{-2} A_2$
forma especial	$10^{-3} A_1$	$10^{-2} A_1$	$10^{-3} A_1$
outras formas	$10^{-3} A_2$	$10^{-2} A_2$	$10^{-3} A_2$

^a Para as misturas de radionuclídeos, ver 2.2.7.2.2.4 a 2.2.7.2.2.6.

2.2.7.2.4.1.3 Uma matéria radioactiva que esteja num componente ou que constitua o próprio componente de um aparelho ou outro objecto manufacturado pode ser classificada sob o N.º ONU 2911, MATÉRIAS RADIOACTIVAS, PACOTE ISENTO - APARELHOS OU OBJETOS, na condição de:

- (a) A intensidade de radiação a 10 cm de qualquer ponto da superfície externa de qualquer aparelho ou objecto não embalado não é superior a 0,1 mSv/h;
- (b) Cada aparelho ou objecto manufacturado leve a marca "RADIOACTIVE", na sua superfície externa com excepção das seguintes:
 - (i) relógios ou dispositivos radioluminescentes;
 - (ii) produtos de consumo que tenham sido aprovados pelas autoridades competentes em conformidade com o 1.7.1.4 (e) ou que não ultrapassem individualmente o limite de actividade para uma remessa isenta indicado no quadro 2.2.7.2.2.1 (coluna 5), sob reserva de que estes produtos sejam transportados num pacote com a marca "RADIOACTIVE" numa superfície interna de forma a que o alerta para presença de matérias radioactivas seja visível quando se abre o pacote;
 - (iii) outros instrumentos ou objetos demasiado pequenos para conter a marca "RADIOACTIVE", desde que sejam transportados num pacote que tenha a marca "RADIOACTIVE" na sua superfície interna, de forma a que o alerta para presença de matérias radioactivas seja visível quando se abre o pacote;
- (c) A matéria radioactiva está totalmente contida nos componentes inactivos (um dispositivo que tenha como única função conter matérias radioactivas não é considerado um aparelho ou objecto manufacturado); e

- (d) Os limites especificados nas colunas 2 e 3 do quadro 2.2.7.2.4.1.2 são respeitados para cada artigo e para cada pacote respectivamente.
- 2.2.7.2.4.1.4 As matérias radioactivas sob formas diferentes das especificadas no 2.2.7.2.4.1.3 e cuja actividade não ultrapasse o limite indicado na coluna 4 do parágrafo 2.2.7.2.4.1.2 podem ser classificadas sob o N.º ONU 2910, MATÉRIAS RADIOACTIVAS, PACOTE ISENTO - QUANTIDADES LIMITADAS, desde que:
- Os pacotes retenham o conteúdo radioactivo nas condições de transporte de rotina; e
 - Os pacotes tenham a marca "RADIOACTIVE":
 - sobre uma superfície interna, de modo a avisar sobre a existência de matérias radioactivas aquando da abertura do pacote
 - na parte exterior do pacote, quando é impraticável marcar uma superfície interna.
- 2.2.7.2.4.1.5 O hexafluoreto de urânio que não ultrapasse os limites fixados na coluna (4) do quadro 2.2.7.2.4.1.2 pode ser classificado sob o N.º ONU 3507 HEXAFLUORETO DE URÂNIO, MATÉRIAS RADIOACTIVAS PACOTE ISENTO inferior a 0,1 kg por volume, não cindíveis ou cindíveis isentas, na condição de:
- A massa de hexafluoreto de urânio no pacote é inferior a 0,1 kg;
 - As condições do 2.2.7.2.4.5.2 e 2.2.7.2.4.1.4 (a) e (b) sejam cumpridas.
- 2.2.7.2.4.1.6 Os objetos fabricados de urânio natural, de urânio empobrecido ou de tório natural e os objetos nos quais a única matéria radioactiva é o urânio natural não irradiado, o urânio empobrecido não irradiado ou o tório natural não irradiado podem ser classificados sob o N.º ONU 2909, MATÉRIAS RADIOACTIVAS, PACOTE ISENTO - OBJETOS MANUFACTURADOS DE URÂNIO NATURAL OU DE URÂNIO EMPOBRECIDO OU DE TÓRIO NATURAL, na condição da superfície exterior do urânio ou do tório estar recoberta por uma bainha inactiva de metal ou de outro material resistente.
- 2.2.7.2.4.1.7 Uma embalagem vazia que tenha contido anteriormente matérias radioactivas pode ser classificada sob o N.º ONU 2908 MATÉRIAS RADIOACTIVAS, PACOTE ISENTO - EMBALAGENS VAZIAS, se:
- Está em bom estado e fechada de forma segura;
 - A superfície externa do urânio ou do tório utilizado na sua estrutura está recoberta por uma bainha inactiva de metal ou de outro material resistente;
 - O nível de contaminação não fixa interna, para qualquer área de 300 cm² de qualquer parte da superfície, não ultrapasse:
 - 400 Bq/cm² para os emissores beta e gama e os emissores alfa de baixa toxicidade; e
 - 40 Bq/cm² para todos os restantes emissores alfa; e
 - Qualquer etiqueta que tenha sido aposta de acordo com o 5.2.2.1.11.1 deixe de ser visível.
- 2.2.7.2.4.2 *Classificação como matérias de baixa actividade específica (LSA)*
As matérias radioactivas só podem ser classificadas como matérias LSA se a definição de LSA do 2.2.7.1.3 e as condições dos 2.2.7.2.3.1, 4.1.9.2 e 7.5.11 CV33 (2) são preenchidas.
- 2.2.7.2.4.3 *Classificação como objecto contaminado superficialmente (SCO)*
As matérias radioactivas podem ser classificadas como objetos SCO se a definição do 2.2.7.1.3 e as condições do 2.2.7.2.3.2, 4.1.9.2 e 7.5.11 CV33 (2) estão preenchidas.
- 2.2.7.2.4.4 *Classificação como pacotes do tipo A*
Os pacotes contendo matérias radioactivas podem ser classificados como pacotes do tipo A desde que as seguintes condições sejam preenchidas.
- Os pacotes do tipo A não devem conter actividades superiores a qualquer uma das seguintes:
- A₁ para as matérias radioactivas sob forma especial;
 - A₂ para as outras matérias radioactivas.
- No caso de uma mistura de radionuclídeos de que se conheça a identidade e a actividade de cada um, aplica-se ao conteúdo radioactivo de um pacote do tipo A a seguinte condição:
- onde
- $$\sum_i \frac{B(i)}{A_1(i)} + \sum_j \frac{C(j)}{A_2(j)} \leq 1$$
- B(i) é a actividade do radionuclídeo i contido nas matérias radioactivas sob forma especial;
A₁(i) é o valor de A₁ para o radionuclídeo i;
C(j) é a actividade do radionuclídeo j contido nas matérias radioactivas que não se apresentem sob forma especial;
A₂(j) é o valor de A₂ para o radionuclídeo j.
- 2.2.7.2.4.5 *Classificação de hexafluoreto de urânio*

O hexafluoreto de urânio deve ser afectado apenas aos Nos ONU 2977 MATÉRIAS RADIOACTIVAS, HEXAFLUORETO DE URÂNIO, CINDÍVEIS ou 2978 MATÉRIAS RADIOACTIVAS, HEXAFLUORETO DE URÂNIO, não cindíveis ou cindíveis isentas.

2.2.7.2.4.5.1 O hexafluoreto de urânio deve ser afectado apenas ao:

- (a) N.º ONU 2977 MATÉRIAS RADIOACTIVAS, HEXAFLUORETO DE URÂNIO, CINDÍVEIS;
- (b) N.º ONU 2978 MATÉRIAS RADIOACTIVAS, HEXAFLUORETO DE URÂNIO, não cindíveis ou cindíveis isentas;
- (c) N.º ONU 3507 HEXAFLUORETO DE URÂNIO, MATÉRIAS RADIOACTIVAS PACOTE ISENTO inferior a 0,1 kg por volume, não cindíveis ou cindíveis isentas.

2.2.7.2.4.5.2 O conteúdo de um pacote contendo hexafluoreto de urânio deve cumprir os seguintes requisitos:

- (a) Para os N.ºs ONU 2977 e 2978, a massa de hexafluoreto de urânio não deve ser diferente da permitida para o modelo de pacote, e para o N.º ONU 3507, a massa de hexafluoreto de urânio deve ser inferior a 0,1 kg;
- (b) A massa de hexafluoreto de urânio não pode ser superior a um valor que levaria a um volume em vazio inferior a 5%, à temperatura máxima do pacote, conforme especificado para os sistemas das instalações onde será utilizado o pacote; e
- (c) O hexafluoreto de urânio deve estar no estado sólido e a pressão interna não deve ser superior à pressão atmosférica quando se apresenta para transporte.

2.2.7.2.4.6 *Classificação como pacotes do tipo B(U), do tipo B(M) ou do tipo C*

2.2.7.2.4.6.1 Os pacotes não classificados no 2.2.7.2.4 (2.2.7.2.4.1 a 2.2.7.2.4.5) devem ser classificados nos termos da aprovação do certificado apresentado pela autoridade competente do país de origem do modelo.

2.2.7.2.4.6.2 O conteúdo de um pacote tipo B(U), tipo B(M) ou do tipo C deve ser conforme o especificado no certificado de aprovação.

2.2.7.2.5 *Arranjos especiais*

As matérias radioactivas devem ser classificadas como matérias transportadas sob arranjo especial quando se prevê que sejam transportadas em conformidade com o parágrafo 1.7.4.

2.2.8 CLASSE 8 MATÉRIAS CORROSIVAS

2.2.8.1 CRITÉRIOS

2.2.8.1.1 O título da classe 8 abrange as matérias e os objetos contendo matérias desta classe que, pela sua acção química, atacam o tecido epitelial da pele e das mucosas com o qual estão em contacto ou que, no caso de uma fuga, podem causar danos noutras mercadorias ou nos meios de transporte, ou destruí-los. São igualmente abrangidas pelo título desta classe as matérias que apenas formam uma matéria corrosiva líquida em presença da água ou que, em presença da humidade natural do ar, produzem vapores ou neblinas corrosivas.

2.2.8.1.2 As matérias e os objetos da classe 8 estão subdivididas como segue:

C1-C11 Matérias corrosivas sem risco subsidiário e objetos que contenham essas matérias;

- C1-C4 Matérias de carácter ácido:
 - C1 Inorgânicas, líquidas;
 - C2 Inorgânicas, sólidas;
 - C3 Orgânicas, líquidas;
 - C4 Orgânicas, sólidas;

- C5-C8 Matérias de carácter básico:
 - C5 Inorgânicas líquidas;
 - C6 Inorgânicas, sólidas;
 - C7 Orgânicas, líquidas;
 - C8 Orgânicas, sólidas;

C9-C10 Outras matérias corrosivas:

- C9 Líquidas;
- C10 Sólidas;
- C11 Objetos

CF Matérias corrosivas, inflamáveis:

- CF1 Líquidas;
- CF2 Sólidas;

CS Matérias corrosivas, susceptíveis de auto-aquecimento:

- CS1 Líquidas;
- CS2 Sólidas;

CW Matérias corrosivas que, em contacto com água, libertam gases inflamáveis:

CW1 Líquidas;

CW2 Sólidas;

CO Matérias corrosivas comburentes:

CO1 Líquidas;

CO2 Sólidas;

CT Matérias corrosivas tóxicas e objetos que contenham essas matérias:

CT1 Líquidas;

CT2 Sólidas;

CT3 Objetos;

CFT Matérias corrosivas líquidas, inflamáveis, tóxicas;

COT Matérias corrosivas comburentes, tóxicas.

Classificação e afectação aos grupos de embalagem

2.2.8.1.3 As matérias da classe 8 devem ser classificadas em três grupos de embalagem, segundo o grau de perigo que apresentam para o transporte, como segue:

Grupo de embalagem I: Matérias muito corrosivas

Grupo de embalagem II: Matérias corrosivas

Grupo de embalagem III: Matérias levemente corrosivas

2.2.8.1.4 As matérias e objetos classificados na classe 8 são enumerados no Quadro A do Capítulo 3.2. A afectação das matérias aos grupos de embalagem I, II e III é baseada na experiência adquirida e tendo em conta factores suplementares, tais como, o risco à inalação (ver 2.2.8.1.5) e hidro-reactividade (incluindo a formação de produtos de decomposição que apresentem perigo).

2.2.8.1.5 Uma matéria ou uma preparação que corresponda aos critérios da classe 8 cuja toxicidade à inalação de poeiras e de neblinas (CL₅₀) corresponde ao grupo de embalagem I, mas cuja toxicidade à ingestão e à absorção cutânea só corresponde ao grupo de embalagem III, ou que apresenta um grau de toxicidade ainda menor, deve ser afectada à classe 8.

2.2.8.1.6 As matérias, incluindo as misturas, não expressamente mencionadas no Quadro A do Capítulo 3.2 podem ser afectadas à rubrica apropriada da subsecção 2.2.8.3 e ao grupo de embalagem pertinente, com base no tempo de contacto necessário para provocar uma destruição da pele humana em toda a sua espessura, de acordo com os critérios das alíneas (a) a (c) a seguir indicados.

Para os líquidos e os sólidos susceptíveis de se liquefazerem durante o transporte e que se julga não provocarem uma destruição da pele humana em toda a sua espessura, é no entanto necessário avaliar a sua capacidade de provocar a corrosão de certas superfícies metálicas. Para afectar as matérias aos grupos de embalagem, deve ter-se em conta a experiência adquirida por ocasião de exposições acidentais. Na ausência de uma tal experiência, a classificação deve ser feita com base nos resultados da experimentação em conformidade com as Linhas directrizes 404⁴ ou 435⁵ da OCDE. Para os fins do ADR, uma matéria definida como não corrosiva em conformidade com as Linhas directrizes 430⁶ ou 431⁷ da OCDE é considerada como não corrosiva para a pele sem necessidade de realizar outros ensaios.

(a) São afectadas ao grupo de embalagem I as matérias que provocam uma destruição do tecido cutâneo intacto sobre toda a sua espessura, num período de observação de 60 minutos, iniciado imediatamente após o tempo de aplicação de três minutos ou menos;

(b) São afectadas ao grupo de embalagem II as matérias que provocam uma destruição do tecido cutâneo intacto sobre toda a sua espessura, num período de observação de 14 dias, iniciado após o tempo de aplicação de mais de três minutos mas de 60 minutos no máximo;

⁴ Linhas directrizes da OCDE para os ensaios de produtos químicos N° 404 "Efeito irritante/corrosivo agudo na pele", 2002.

⁵ Linhas directrizes da OCDE para os ensaios de produtos químicos N° 435 "Método de ensaio in vitro sobre membrana impermeável à corrosão cutânea", 2006.

⁶ Linhas directrizes da OCDE para os ensaios de produtos químicos N° 430 "Corrosão cutânea in vitro : Ensaio de resistência eléctrica transcutânea (RET)", 2004.

⁷ Linhas directrizes da OCDE para os ensaios de produtos químicos N° 431 " Corrosão cutânea in vitro : Ensaio sobre modelo de pele humana", 2004.

- (c) São afectadas ao grupo de embalagem III as matérias que:
- provoquem uma destruição do tecido cutâneo intacto sobre toda a sua espessura, num período de observação de 14 dias, iniciado imediatamente após o tempo de aplicação de mais de 60 minutos, mas de quatro horas no máximo, ou
 - se julga não provocarem uma destruição da pele humana em toda a sua espessura, mas cuja velocidade de corrosão sobre quer superfícies de aço quer de alumínio ultrapassa, 6,25 mm por ano a uma temperatura de ensaio de 55 °C, quando os ensaios são realizados relativamente a estes dois materiais. Para os ensaios sobre o aço, devem ser utilizados os tipos S235JR+CR (1.0037, respectivamente St 37-2), S275J2G3+CR (1.0144, respectivamente St 44-3), ISO 3574, "Unified Numbering System (UNS)" G10200 ou SAE 1020, e para os ensaios sobre o alumínio os tipos não revestidos 7075-T6 ou AZ5GU-T6. Um ensaio aceitável está descrito no *Manual de Ensaio e de Critérios*, Parte III, secção 37.

NOTA: Quando um primeiro ensaio sobre o aço ou o alumínio indica que a matéria testada é corrosiva, o ensaio seguinte sobre a outra matéria não é obrigatório.

Quadro 2.2.8.1.6: Quadro que resume os critérios do 2.2.8.1.6

Grupo de embalagem	Duração da aplicação	Período de observação	Efeito
I	≤ 3 min	≤ 60 min	Destruição do tecido cutâneo intacto sobre toda a sua espessura
II	> 3 min ≤ 1 h	≤ 14 d	Destruição do tecido cutâneo intacto sobre toda a sua espessura
III	> 1 h ≤ 4 h	≤ 14 d	Destruição do tecido cutâneo intacto sobre toda a sua espessura
III	-	-	Velocidade de corrosão em superfícies de aço ou em alumínio superior a 6,25 mm por ano, a uma temperatura de ensaio de 55 °C quando os ensaios são realizados em ambos os materiais

2.2.8.1.7 Quando as matérias da classe 8, em consequência de adições, passam para outras categorias de perigo que aquelas às quais pertencem as matérias expressamente mencionadas no Quadro A do Capítulo 3.2, essas misturas ou soluções devem ser afectadas às rubricas colectivas às quais pertencem com base no seu perigo real.

NOTA: Para classificar as soluções e misturas (tais como preparações e resíduos), ver igualmente 2.1.3.

2.2.8.1.8 Com base nos critérios do 2.2.8.1.6, pode igualmente determinar-se se a natureza de uma solução ou mistura expressamente mencionada ou contendo uma matéria expressamente mencionada, é tal que a solução ou mistura não está submetida às prescrições desta classe.

2.2.8.1.9 As matérias, soluções e misturas que não são classificadas como corrosivas para a pele ou metal da categoria 1 em conformidade com o Regulamento (CE) n.º 1272/2008⁸ podem ser consideradas como matérias não pertencentes à classe 8.

NOTA: Os N.ºs ONU 1910 óxido de cálcio e 2812 aluminato de sódio que figuram no Regulamento Tipo da ONU, não são submetidos às prescrições do ADR.

2.2.8.2 MATÉRIAS NÃO ADMITIDAS AO TRANSPORTE

2.2.8.2.1 As matérias quimicamente instáveis da classe 8 só podem ser admitidas ao transporte se tiverem sido tomadas as precauções necessárias para prevenir a possibilidade de uma decomposição ou a sua polimerização perigosas nas condições normais de transporte. Para as precauções necessárias para evitar a polimerização, ver a disposição especial 386 do Capítulo 3.3. Com esse objectivo deve-se, em particular, garantir que os recipientes e cisternas não contenham matérias que possam provocar essas reacções.

2.2.8.2.2 As seguintes matérias não são admitidas ao transporte:

- N.º ONU 1798 ÁCIDO CLORÍDRICO E ÁCIDO NÍTRICO EM MISTURA;
- As misturas quimicamente instáveis de ácido sulfúrico residual;
- As misturas quimicamente instáveis de ácido sulfonítrico misto ou as misturas de ácido sulfúrico e nítrico residuais, não desnitradas;
- As soluções aquosas de ácido perclórico contendo mais de 72% de ácido puro, em massa, ou as misturas de ácido perclórico com outro líquido que não seja água.

⁸ Regulamento (CE) n.º 1272/2008 do Parlamento Europeu e do Conselho, de 16 de Dezembro de 2008, relativo à classificação, rotulagem e embalagem de substâncias e misturas, que altera e revoga as Directivas 67/548/CEE e 1999/45/CE; e que altera o Regulamento (CE) n.º 1907/2006, publicado no Jornal Oficial da União Europeia, n.º L 353, de 31 de Dezembro de 2008, p 1-1355.

2.2.8.3 LISTA DAS RUBRICAS COLECTIVAS

Matérias corrosivas sem risco subsidiário e objetos que contenham essas matérias

Ácidos	inorgânicas	líquidas	C1	2584 ÁCIDOS ALQUILOSULFÓNICOS LÍQUIDOS com mais de 5% de ácido sulfúrico livre ou 2584 ÁCIDOS ARILOSULFÓNICOS LÍQUIDOS com mais de 5% de ácido sulfúrico livre 2693 HIDROGENOSULFITOS EM SOLUÇÃO AQUOSA, N.S.A. 2837 HIDROGENOSSULFATOS EM SOLUÇÃO AQUOSA 3264 LÍQUIDO INORGÂNICO CORROSIVO, ÁCIDO, N.S.A.
		sólidas	C2	1740 HIDROGENODIFLURETOS SÓLIDOS, N.S.A. 2583 ÁCIDOS ALQUILOSULFÓNICOS SÓLIDOS com mais de 5% de ácido sulfúrico livre ou 2583 ÁCIDOS ARILOSULFÓNICOS SÓLIDOS com mais de 5% de ácido sulfúrico livre 3260 SÓLIDO INORGÂNICO CORROSIVO, ÁCIDO, N.S.A.
C1-C4	orgânicas	líquidas	C3	2586 ÁCIDOS ALQUILOSULFÓNICOS LÍQUIDOS não contendo mais de 5% de ácido sulfúrico livre ou 2586 ÁCIDOS ARILOSULFÓNICOS LÍQUIDOS não contendo mais de 5% de ácido sulfúrico livre 2987 CLOROSSILANOS CORROSIVOS, N.S.A. 3145 ALQUILOFENÓIS LÍQUIDOS, N.S.A. (incluindo os homólogos C2 a C12) 3265 LÍQUIDO ORGÂNICO CORROSIVO, ÁCIDO, N.S.A.
		sólidas	C4	2430 ALQUILOFENÓIS SÓLIDOS, N.S.A. (incluindo os homólogos C2 a C12) 2585 ÁCIDOS ALQUILOSULFÓNICOS SÓLIDOS não contendo mais de 5% de ácido sulfúrico livre ou 2585 ÁCIDOS ARILOSULFÓNICOS SÓLIDOS não contendo mais de 5% de ácido sulfúrico livre 3261 SÓLIDO ORGÂNICO CORROSIVO, ÁCIDO, N.S.A.
Básicas	inorgânicas	líquidas	C5	1719 LÍQUIDO ALCALINO CÁUSTICO, N.S.A. 2797 ELECTRÓLITO ALCALINO PARA ACUMULADORES 3266 LÍQUIDO INORGÂNICO CORROSIVO, BÁSICO, N.S.A.
		sólidas	C6	3262 SÓLIDO INORGÂNICO CORROSIVO, BÁSICO, N.S.A.
C5-C8	orgânicas	líquidas	C7	2735 AMINAS LÍQUIDAS, CORROSIVAS, N.S.A. ou 2735 POLIAMINAS LÍQUIDAS, CORROSIVAS, N.S.A. 3267 LÍQUIDO ORGÂNICO CORROSIVO, BÁSICO, N.S.A.
		sólidas	C8	3259 AMINAS SÓLIDAS, CORROSIVAS, N.S.A. ou 3259 POLIAMINAS SÓLIDAS, CORROSIVAS, N.S.A. 3263 SÓLIDO ORGÂNICO CORROSIVO, BÁSICO, N.S.A.
Outras matérias corrosivas C9-C10		líquidas	C9	1903 DESINFECTANTE LÍQUIDO CORROSIVO, N.S.A. 2801 CORANTE LÍQUIDO CORROSIVO, N.S.A. ou 2801 MATÉRIA INTERMÉDIA LÍQUIDA PARA CORANTE, CORROSIVA, N.S.A. 3066 TINTAS (incluindo tintas, lacas, esmaltes, cores, <i>shellac</i> , vernizes, ceras, encáusticas, revestimentos de aparelhos e bases líquidas para lacas) ou 3066 MATÉRIAS APARENTADAS ÀS TINTAS (incluindo solventes e diluentes para tintas) 1760 LÍQUIDO CORROSIVO, N.S.A.
		sólidas ^a	C10	3147 CORANTE SÓLIDO, CORROSIVO, N.S.A. ou 3147 MATÉRIA INTERMÉDIA SÓLIDA PARA CORANTE, CORROSIVA, N.S.A. 3244 SÓLIDOS CONTENDO LÍQUIDO CORROSIVO, N.S.A. 1759 SÓLIDO CORROSIVO, N.S.A.

Objetos	C11	2794	ACUMULADORES eléctricos CHEIOS DE ELECTRÓLITO LÍQUIDO ÁCIDO	
		2795	ACUMULADORES eléctricos CHEIOS DE ELECTRÓLITO LÍQUIDO ALCALINO	
		2800	ACUMULADORES eléctricos NÃO SUSCEPTÍVEIS DE VERTER CHEIOS DE ELECTRÓLITO LÍQUIDO	
		3028	ACUMULADORES eléctricos SECOS CONTENDO HIDRÓXIDO DE POTÁSSIO SÓLIDO	
		1774	CARGAS DE EXTINTORES, líquido corrosivo	
		2028	BOMBAS FUMÍGENAS, NÃO EXPLOSIVAS contendo líquido corrosivo, sem dispositivo de escorvamento	
		3477	CARTUCHOS PARA PILHA DE COMBUSTÍVEL contendo matérias corrosivas, ou	
		3477	CARTUCHOS PARA PILHA DE COMBUSTÍVEL CONTIDOS NUM EQUIPAMENTO, contendo matérias corrosivas, ou	
3477	CARTUCHOS PARA PILHA DE COMBUSTÍVEL EMBALADOS COM UM EQUIPAMENTO, contendo matérias corrosivas			
Inflamáveis^b	CF	líquidas	CF1	2734 AMINAS LÍQUIDAS CORROSIVAS, INFLAMÁVEIS, N.S.A. ou 2734 POLIAMINAS LÍQUIDAS CORROSIVAS, INFLAMÁVEIS, N.S.A. 2986 CLOROSSILANOS CORROSIVOS, INFLAMÁVEIS, N.S.A. 2920 LÍQUIDO CORROSIVO, INFLAMÁVEL, N.S.A.
		sólidas	CF2	2921 SÓLIDO CORROSIVO, INFLAMÁVEL, N.S.A.
Susceptíveis de auto aquecimento	CS	líquidas	CS1	3301 LÍQUIDO CORROSIVO, SUSCEPTÍVEL DE AUTO-AQUECIMENTO, N.S.A.
		sólidas	CS2	3095 SÓLIDO CORROSIVO, SUSCEPTÍVEL DE AUTO-AQUECIMENTO, N.S.A.
Hidro-reactivas	CW	líquidas^b	CW1	3094 LÍQUIDO CORROSIVO, HIDRO-REACTIVO, N.S.A.
		sólidas	CW2	3096 SÓLIDO CORROSIVO, HIDRO-REACTIVO, N.S.A.
Comburentes	CO	líquidas	CO1	3093 LÍQUIDO CORROSIVO, COMBURENTE, N.S.A.
		sólidas	CO2	3084 SÓLIDO CORROSIVO, COMBURENTE, N.S.A.
Tóxicas^d	CT	líquidas^c	CT1	2922 LÍQUIDO CORROSIVO, TÓXICO, N.S.A.
		sólidas^c	CT2	2923 SÓLIDO CORROSIVO, TÓXICO, N.S.A.
		objetos	CT3	3506 MERCÚRIO CONTIDO EM OBJETOS MANUFACTURADOS
Líquidas inflamáveis tóxicas^d	CFT	(não existe rubrica colectiva com este código de classificação, quando necessário, classifica-se sob uma rubrica colectiva com um código de classificação a determinar com base no quadro de ordem de preponderância das características de perigo do 2.1.3.10)		
Tóxicas comburentes^{d, e}	COT	(não existe rubrica colectiva com este código de classificação, quando necessário, classifica-se sob uma rubrica colectiva com um código de classificação a determinar com base no quadro de ordem de preponderância das características de perigo do 2.1.3.10)		

^a As misturas de matérias sólidas que não estão submetidas às prescrições do ADR com líquidos corrosivos são admitidos ao transporte sob o N.º ONU 3244, sem aplicação prévia dos critérios de classificação da classe 8, desde que não exista nenhum líquido derramado no momento do carregamento da matéria ou do fecho da embalagem, do contentor, ou da unidade de transporte. Cada embalagem deve corresponder a um tipo de construção que tenha suportado o ensaio de estanquidade para o grupo de embalagem II.

^b Os clorossilanos que, em contacto com a água ou a humidade existente no ar, libertam gases inflamáveis são matérias da classe 4.3.

^c Os cloroformatos que tenham propriedades tóxicas preponderantes são matérias da classe 6.1.

^d *As matérias corrosivas muito tóxicas à inalação, definidas nos 2.2.61.1.4 a 2.2.61.1.9, são matérias da classe 6.1.*

^e *Os N.ºs ONU 1690 FLUORETO DE SÓDIO SÓLIDO, 1812 FLUORETO DE POTÁSSIO, 2505 FLUORETO DE AMÓNIO, 2674 FLUOROSSILICATO DE SÓDIO, 2856 FLUOROSSILICATOS, N.S.A., 3415 FLUORETO DE SÓDIO EM SOLUÇÃO e 3422 FLUORETO DE POTÁSSIO EM SOLUÇÃO são matérias da classe 6.1.*

2.2.9 CLASSE 9 MATÉRIAS E OBJETOS PERIGOSOS DIVERSOS

2.2.9.1 CRITÉRIOS

2.2.9.1.1 O título da classe 9 abrange as matérias e objetos que, no decurso do transporte, apresentem um perigo distinto dos que são abrangidos pelas outras classes.

2.2.9.1.2 As matérias e objetos da classe 9 estão subdivididos como segue:

M1 Matérias que, inaladas sob a forma de poeira fina, podem pôr em risco a saúde;

M2 Matérias e objetos que, em caso de incêndio, podem formar dioxinas;

M3 Matérias que libertam vapores inflamáveis;

M4 Pilhas de lítio;

M5 Dispositivos de salvamento;

M6-M8 Matérias perigosas para o ambiente:

M6 Matérias poluentes para o ambiente aquático, líquidas;

M7 Matérias poluentes para o ambiente aquático, sólidas;

M8 Microorganismos e organismos geneticamente modificados;

M9-M10 Matérias transportadas a quente:

M9 Líquidas;

M10 Sólidas;

M11 Outras matérias e objetos que apresentem um risco durante o transporte mas que não correspondam à definição de qualquer outra classe.

Definições e classificação

2.2.9.1.3 As matérias e objetos classificados na classe 9 são enumerados no Quadro A do Capítulo 3.2. A afectação das matérias e objetos não expressamente mencionados no Quadro A do Capítulo 3.2 na rubrica colectiva pertinente deste quadro ou na subsecção 2.2.9.3 deve ser feita em conformidade com as disposições do 2.2.9.1.4 a 2.2.9.1.14.

Matérias que, inaladas sob a forma de poeira fina, podem pôr em perigo a saúde

2.2.9.1.4 As matérias que, inaladas sob a forma de poeira fina, podem pôr em risco a saúde compreendem o amianto e as misturas contendo amianto.

Matérias e objetos que, em caso de incêndio, podem formar dioxinas

2.2.9.1.5 As matérias e objetos que, em caso de incêndio, podem formar dioxinas compreendem os difenilos policlorados (PCB), os trifenilos policlorados (PCT) e os difenilos poli-halogenados e trifenilos poli-halogenados e as misturas contendo estas matérias, assim como os objetos, tais como transformadores, condensadores e outros objetos contendo estas matérias ou misturas destas matérias.

NOTA: *As misturas cujo teor em PCB ou em PCT não ultrapasse 50 mg/kg não estão submetidas às prescrições do ADR.*

Matérias que libertam vapores inflamáveis

2.2.9.1.6 As matérias que libertam vapores inflamáveis compreendem os polímeros contendo líquidos inflamáveis com um ponto de inflamação que não ultrapasse 55 °C.

Pilhas de lítio

2.2.9.1.7 As baterias de lítio devem satisfazer os seguintes requisitos, excepto quando previsto de outra forma no ADR (por exemplo, para protótipos de baterias e pequenas séries de produção ao abrigo da disposição especial 310 ou baterias danificadas, em conformidade com a disposição especial 376).

As pilhas e baterias, pilhas e baterias contidas num equipamento, ou pilhas e baterias embaladas com equipamentos, contendo lítio sob qualquer forma devem ser afectadas aos N.ºs ONU 3090, 3091, 3480 ou 3481, conforme apropriado. Estas podem ser transportadas sob estas rubricas se satisfizerem as seguintes disposições:

(a) Foi demonstrado que o tipo de cada pilha ou bateria de lítio satisfaz as prescrições de cada ensaio da subsecção 38.3 da Parte III do Manual de Ensaios e de Critérios;

NOTA: *As baterias devem estar em conformidade com um modelo tipo que satisfaça as prescrições dos ensaios da subsecção 38.3 da Parte III do Manual de Ensaios e de Critérios, independentemente das pilhas que as constituem estarem em conformidade com um modelo tipo ensaiado ou não.*

(b) Cada pilha e bateria comportam um dispositivo de protecção contra as sob pressões internas ou está concebida para impedir qualquer ruptura violenta nas condições normais de transporte;

(c) Cada pilha e bateria estão munidas de um sistema eficaz para impedir curtos-circuitos externos;

- (d) Cada bateria constituída por pilhas ou séries de pilhas ligadas em paralelo deve estar munida dos meios eficazes para impedir o fluxo inverso de corrente (diodos, fusíveis, etc.);
- (e) As pilhas e as baterias devem ser fabricadas em conformidade com um programa de gestão da qualidade que deve incluir os seguintes elementos:
- (i) uma descrição da estrutura organizacional e das responsabilidades do pessoal no que diz respeito à concepção e à qualidade do produto;
 - (ii) instruções relevantes a serem utilizadas nas inspeções e ensaios, no controlo da qualidade, na garantia da qualidade e nos processos operativos;
 - (iii) os controlos de processos que devem incluir actividades relevantes para prevenir e detectar falhas ao nível dos curto-circuitos internos durante a produção de pilhas;
 - (iv) os registos da qualidade, tais como relatórios de inspecção, dados de ensaio e de calibração e certificados. Os dados de ensaio devem ser mantidos e colocados à disposição da autoridade competente, quando solicitado;
 - (v) a verificação pela gerência para garantir a eficácia do sistema da qualidade;
 - (vi) um procedimento de controlo dos documentos e da sua revisão;
 - (vii) um meio de controlo de pilhas e baterias não conformes com o tipo ensaiado como mencionado na alínea (a) acima;
 - (viii) programas de formação e procedimentos de qualificação do pessoal envolvido, e
 - (ix) procedimentos para garantir que o produto acabado não está danificado.

NOTA: Os programas internos de gestão da qualidade podem ser autorizados. A certificação por uma terceira parte não é necessária, mas os procedimentos previstos nos (i) a (ix) acima, devem ser devidamente registados e rastreáveis. Um exemplar do programa de gestão da qualidade deve ser colocado à disposição da autoridade competente, quando solicitado.

As pilhas de lítio não estão submetidas às disposições do ADR se satisfizerem as prescrições da disposição especial 188 do Capítulo 3.3.

Dispositivos de salvamento

- 2.2.9.1.8** Os dispositivos de salvamento compreendem os dispositivos de salvamento e os elementos de veículos a motor que estejam conformes com as definições das disposições especiais 235 ou 296 do Capítulo 3.3.

Matérias perigosas para o ambiente

- 2.2.9.1.9** *(Suprimido)*

Poluentes para o ambiente aquático

- 2.2.9.1.10** *Matérias perigosas para o ambiente (meio aquático)*

2.2.9.1.10.1 Definições gerais

- 2.2.9.1.10.1.1 As matérias perigosas para o ambiente compreendem nomeadamente as matérias (líquidas ou sólidas), que poluem o meio aquático, incluindo as respectivas soluções e misturas (tais como as preparações e os resíduos).

Para os fins do 2.2.9.1.10, entende-se como "substância" um elemento químico e respectivos compostos, presentes no estado natural ou obtidos graças a um processo de produção. Este termo inclui qualquer aditivo necessário para preservar a estabilidade do produto, assim como qualquer impureza produzida pelo processo utilizado, mas exclui qualquer solvente que possa ser extraído sem afectar a estabilidade ou modificar a composição da substância.

- 2.2.9.1.10.1.2 Por "meio aquático" pode entender-se os organismos aquáticos que vivem na água e o ecossistema aquático do qual fazem parte². A determinação dos perigos recai sobre a toxicidade da substância ou mistura para os organismos aquáticos, mesmo que esta evolua tendo em conta os fenómenos de degradação e de bioacumulação.

- 2.2.9.1.10.1.3 O procedimento de classificação descrito a seguir foi concebido para ser aplicado a todas as substâncias e todas as misturas, mas é necessário admitir que neste caso, por exemplo para os metais ou os compostos orgânicos pouco solúveis, são necessárias directivas específicas¹⁰.

- 2.2.9.1.10.1.4 Para os fins da presente secção, entende-se por:

- BCF: factor de bioconcentração;
- BPL: boas práticas de laboratório;
- C(E)_{L50}: a CL₅₀ ou a CE₅₀;
- CBO: carência bioquímica de oxigénio;
- CE_x: concentração associada a uma resposta de x%;
- CE₅₀: concentração efectiva de uma substância cujo efeito corresponde a 50% da resposta máxima;
- CE_{r50}: a CE₅₀ em termos de redução da taxa de crescimento;

² Não são visados os poluentes aquáticos dos quais pode ser necessário considerar os efeitos para além do meio aquático, por exemplo sobre a saúde humana.

¹⁰ Ver anexo 10 do GHS.

- CL₅₀: concentração de uma substância na água que provoque a morte de 50% (metade) de um grupo de animais de teste;
- CQO: carência química de oxigénio;
- K_{oc}: coeficiente de partição octanol/água;
- Linhas directrizes da OCDE: Linhas directrizes para os ensaios publicadas pela Organização de Cooperação para o Desenvolvimento Económico (OCDE);
- NOEC: (concentração sem efeito observado): concentração experimental imediatamente inferior à mais baixa concentração ensaiada cujo efeito nocivo é estatisticamente significativo. A NOEC não tem efeito nocivo estatisticamente significativo, comparada à do ensaio.

2.2.9.1.10.2 Definições e dados necessários

2.2.9.1.10.2.1 Os principais elementos a ter em consideração para os fins da classificação das matérias perigosas para o ambiente (meio aquático) são as seguintes:

- (a) Toxicidade aguda para o meio aquático;
- (b) Toxicidade crónica para o meio aquático;
- (c) Bioacumulação potencial ou real; e
- (d) Degradação (biótica ou abiótica) dos compostos orgânicos.

2.2.9.1.10.2.2 Embora os dados devam ser obtidos pelos métodos de ensaio harmonizados a nível internacional, na prática também é admissível a utilização de dados de métodos nacionais, quando forem considerados equivalentes. Os dados da toxicidade relativamente às espécies de água doce e às espécies marinhas são em geral considerados como equivalentes e devem preferentemente ser obtidos de acordo com as Linhas directrizes para os ensaios da OCDE ou os métodos equivalentes, em conformidade com as boas práticas de laboratório (BPL). Na ausência destes dados, a classificação deve assentar nos melhores dados disponíveis.

2.2.9.1.10.2.3 *Toxicidade aquática aguda* designa a propriedade intrínseca de uma substância provocar efeitos nefastos nos organismos aquáticos numa exposição de curta duração em meio aquático.

Perigo agudo (de curta duração) significa, para fins de classificação, o perigo de um produto químico resultante da sua toxicidade aguda para um organismo numa exposição de curta duração a esse produto químico em meio aquático.

Normalmente, a toxicidade aguda para o meio aquático é determinada através de uma CL₅₀ 96 horas sobre o peixe (Linha directriz 203 da OCDE ou ensaio equivalente), uma CE₅₀ 48 horas sobre um crustáceo (Linha directriz 202 da OCDE ou ensaio equivalente) e/ou uma CE₅₀ 72 ou 96 horas sobre uma alga (Linha directriz 201 da OCDE ou ensaio equivalente). Estas espécies são consideradas como representativas de todos os organismos aquáticos e os dados relativos a outras espécies tais como a *Lemna* podem também ser tidos em conta se o método de ensaio for adequado.

2.2.9.1.10.2.4 *Toxicidade aquática crónica* designa a propriedade intrínseca de uma substância provocar efeitos nefastos nos organismos aquáticos durante as exposições em meio aquático, as quais são determinadas em relação com o ciclo de vida desses organismos.

Perigo de longa duração significa, para fins de classificação, o perigo de um produto químico resultante da sua toxicidade crónica após uma exposição de longa duração em meio aquático.

Existem menos dados sobre a toxicidade crónica do que sobre a toxicidade aguda e o conjunto dos métodos de ensaio é menos normalizado. Os dados obtidos de acordo com as Linhas directrizes da OCDE 210 (peixe, ensaio de toxicidade nas primeiras fases de vida) ou 211 (dáfnia magna, ensaio de reprodução) e 201 (algas, ensaio de inibição do crescimento) podem ser aceites. Outros ensaios validados e reconhecidos a nível internacional são também necessários. Deverão ser utilizadas concentrações sem efeito observado (NOEC) ou outras CE_x equivalentes.

2.2.9.1.10.2.5 *Bioacumulação* designa o resultado líquido da absorção, da transformação e da eliminação de uma substância por um organismo através de todas as vias de exposição (da atmosfera, da água, dos sedimentos/solo e dos alimentos).

Normalmente, o potencial de bioacumulação é determinado através do coeficiente de repartição octanol/água, geralmente dado sob a forma logarítmica (log K_{oc}), determinado segundo as Linhas directrizes 107 ou 117 da OCDE. Este método apenas fornece um valor teórico, enquanto o factor de bioconcentração (BCF) determinado experimentalmente oferece uma melhor medição e deveria ser utilizado preferentemente em relação a este, quando disponível. O factor de bioconcentração deve ser definido em conformidade com a Linha directriz 107, 117 ou 123 da OCDE.

2.2.9.1.10.2.6 *Degradação* significa a decomposição de moléculas orgânicas em moléculas mais pequenas e finalmente em dióxido de carbono, água e sais.

No ambiente, a degradação pode ser biótica ou abiótica (por exemplo através de hidrólise) e os critérios aplicados reflectem este ponto. A biodegradação fácil pode ser determinada através da utilização dos ensaios de

biodegradabilidade (A-F) da Linha directriz 301 da OCDE. As substâncias que atingem os níveis de biodegradação exigidos por estes testes podem ser consideradas como tendo capacidade de se degradarem rapidamente na maior parte dos meios. Estes ensaios são efectuados em água doce; por consequência, os resultados da Linha directriz 306 da OCDE (que é mais adequada aos meios marinhos), devem igualmente ser tidos em consideração. Se estes dados não estiverem disponíveis, considera-se que uma relação CBO5 (carência bioquímica de oxigénio durante 5 dias)/CQO (carência química de oxigénio) $\geq 0,5$ indica uma degradação rápida.

Uma degradação abiótica tal como uma hidrólise, uma degradação primária biótica e abiótica, uma degradação nos meios não aquáticos e uma degradação rápida comprovada no ambiente podem todas ser tidas em consideração na definição da degradabilidade rápida¹¹.

As substâncias são consideradas como rapidamente degradáveis no ambiente se os critérios seguintes forem satisfeitos:

- (a) Se, no decorrer dos estudos de biodegradação fácil durante 28 dias se obtiver as percentagens de degradação seguintes:
- (i) Ensaios baseados no carbono orgânico dissolvido: 70%;
 - (ii) Ensaios baseados na perda de oxigénio ou na formação de dióxido de carbono: 60% do máximo teórico. É necessário chegar a estes valores de biodegradação nos dez dias que se seguem ao início da degradação, correspondendo este último à fase em que 10% da substância estão degradados, salvo se a substância for identificada como uma substância complexa de multicomponentes, tendo os seus constituintes uma estrutura similar. Neste caso, e quando haja uma justificação suficiente, pode ser dispensada a condição relativa ao intervalo de tempo de 10 dias e considerar que o nível de biodegradação é alcançado após 28 dias¹²; ou
- (b) Se, nos casos em que apenas os dados na CBO e na CQO estiverem disponíveis, a relação CBO₅/CQO é $\leq 0,5$; ou
- (c) Se existirem outros dados científicos convincentes que demonstrem que a substância pode degradar-se (por via biótica e/ou abiótica) no meio aquático numa proporção superior a 70% no período de 28 dias.

2.2.9.1.10.3 Categorias e critérios de classificação das substâncias

2.2.9.1.10.3.1 São consideradas como perigosas para o ambiente (meio aquático) as substâncias que satisfazem os critérios de toxicidade Aguda 1, Crónica 1 ou Crónica 2, conforme o quadro 2.2.9.1.10.3.1. Estes critérios descrevem em detalhe as categorias de classificação. Estão resumidos sob a forma de diagrama no quadro 2.2.9.1.10.3.2.

Quadro 2.2.9.1.10.3.1: Categorias para as substâncias perigosas para o meio aquático (Ver Nota 1)

(a) Perigo agudo (de curta duração) para o meio aquático

Categoria : Aguda 1 (ver Nota 2)	
CL ₅₀ 96 h (para os peixes)	≤ 1 mg/l e/ou
CE ₅₀ 48 h (para os crustáceos)	≤ 1 mg/l e/ou
CE ₁₅₀ 72 ou 96 h (para as algas e outras plantas aquáticas)	≤ 1 mg/l (ver Nota 3)

(b) Perigo de longa duração para o meio aquático (ver também a figura 2.2.9.1.10.3.1)

- (i) Substâncias não rapidamente degradáveis (ver Nota 4) para as quais existem dados adequados sobre a toxicidade crónica

Categoria : Crónica 1 (ver Nota 2)	
NOEC ou CE _x crónica (para os peixes)	$\leq 0,1$ mg/l e/ou
NOEC ou CE _x crónica (para os crustáceos)	$\leq 0,1$ mg/l e/ou
NOEC ou CE _x crónica (para as algas ou outras plantas aquáticas)	$\leq 0,1$ mg/l
Categoria : Crónica 2	
NOEC ou CE _x crónica (para os peixes)	≤ 1 mg/l e/ou
NOEC ou CE _x crónica (para os crustáceos)	≤ 1 mg/l e/ou
NOEC ou CE _x crónica (para as algas ou outras plantas aquáticas)	≤ 1 mg/l

¹¹ No capítulo 4.1 e no anexo 9 do GHS são fornecidas indicações específicas sobre a interpretação dos dados.

¹² Ver o Capítulo 4.1 e Anexo 9 parágrafo A9.4.2.2.3 do GHS

- (ii) Substâncias rapidamente degradáveis para as quais existem dados adequados sobre a toxicidade crónica

Categoria : Crónica 1 (ver Nota 2)	
NOEC ou CE _x crónica (para os peixes)	≤ 0,01 mg/l e/ou
NOEC ou CE _x crónica (para os crustáceos)	≤ 0,01 mg/l e/ou
NOEC ou CE _x crónica (para as algas ou outras plantas aquáticas)	≤ 0,01 mg/l
Categoria : Crónica 2	
NOEC ou CE _x crónica (para os peixes)	≤ 0,1 mg/l e/ou
NOEC ou CE _x crónica (para os crustáceos)	≤ 0,1 mg/l e/ou
NOEC ou CE _x crónica (para as algas ou outras plantas aquáticas)	≤ 0,1 mg/l e/ou

- (iii) Substâncias para as quais não existem dados adequados sobre a toxicidade crónica

Categoria : Crónica 1 (ver Nota 2)	
CL ₅₀ 96 h (para os peixes)	≤ 1 mg/l e/ou
CE ₅₀ 48 h (para os crustáceos)	≤ 1 mg/l e/ou
CEr ₅₀ 72 ou 96 h (para as algas e outras plantas aquáticas)	≤ 1 mg/l (ver Nota 3)
e a substância não é rapidamente degradável e/ou o factor de bioconcentração determinado por via experimental é ≥ 500 (ou, na sua ausência, o log K _{oc} ≥ 4) (ver Notas 4 e 5)	
Categoria : Crónica 2	
CL ₅₀ 96 h (para os peixes)	> 1 mas ≤ 10 mg/l e/ou
CE ₅₀ 48 h (para os crustáceos)	> 1 mas ≤ 10 mg/l e/ou
CEr ₅₀ 72 ou 96 h (para as algas e outras plantas aquáticas)	> 1 mas ≤ 10 mg/l
e a substância não é rapidamente degradável e/ou o factor de bioconcentração determinado por via experimental é ≥ 500 (ou, na sua ausência, o log K _{oc} ≥ 4) (ver Notas 4 e 5).	

NOTA 1: Os organismos testados, peixes, crustáceos e algas, são espécies representativas que cobrem uma vasta gama de níveis tróficos e taxas, e os métodos de ensaio estão muito normalizados. Aos dados relativos a outros organismos também podem ser tidos em conta, na condição de que eles representem uma espécie e resultados experimentais equivalentes.

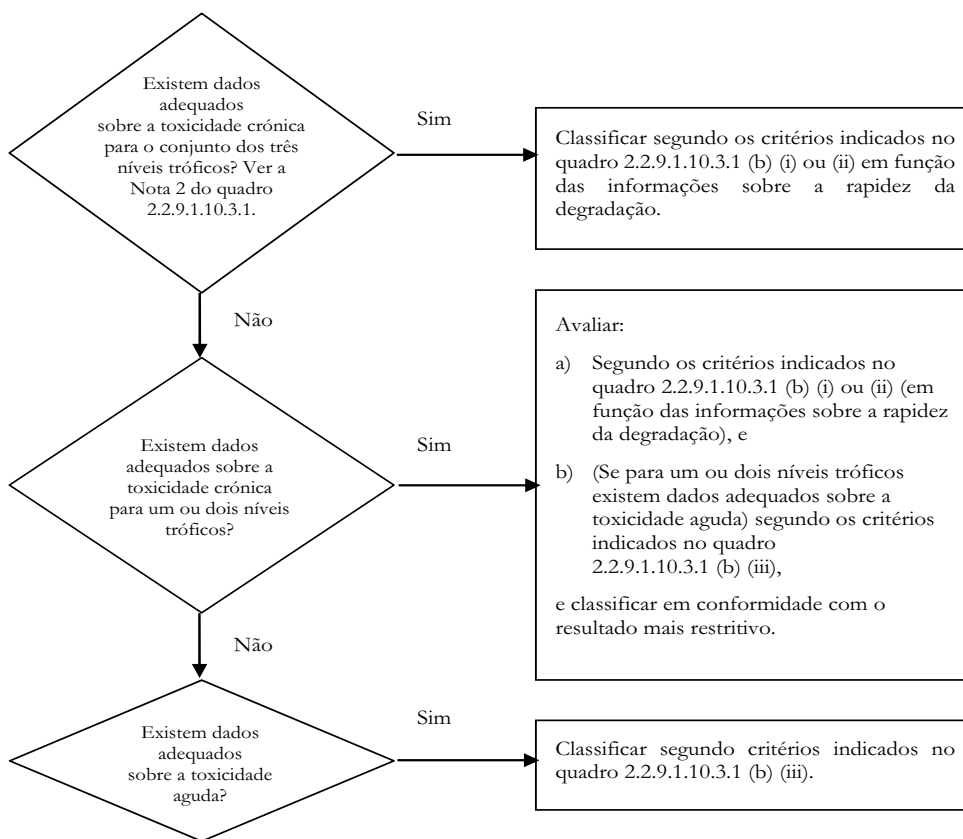
NOTA 2: Ao classificar as substâncias como tendo uma toxicidade Aguda 1 e/ou Crónica 1, é necessário indicar ao mesmo tempo um factor M adequado (ver 2.2.9.1.10.4.6.4) para aplicar no método da soma.

NOTA 3: Se a toxicidade das algas C(E)r₅₀ (= concentração que induz um efeito na taxa de crescimento de 50% da população) é mais de 100 vezes inferior à da espécie de sensibilidade mais próxima e conduz a uma classificação baseada unicamente neste efeito, é conveniente verificar se esta toxicidade é representativa da toxicidade para as plantas aquáticas. Se for demonstrado que não é o caso, cabe a um perito decidir se deve proceder à classificação. A classificação deve ser baseada na CEr₅₀. Nos casos em que as condições de determinação da CE₅₀ não estão especificadas e em que nenhuma CEr₅₀ foi registada, a classificação deve basear-se na CE₅₀ mais fraca.

NOTA 4: A ausência de degradabilidade rápida é baseada quer na ausência de biodegradabilidade fácil, quer sobre outros dados que evidenciam a falta de degradabilidade rápida. Quando não existem dados úteis sobre a degradabilidade, determinados quer experimentalmente quer avaliados, a substância deve ser considerada como não rapidamente degradável.

NOTA 5: Potencial de bioacumulação baseado num factor de bioconcentração ≥ 500 obtido por via experimental ou, por defeito, um log K_{oc} ≥ 4, na condição que o log K_{oc} seja um descritor adequado do potencial de bioacumulação da substância. Os valores medidos do log K_{oc} têm precedência sobre os valores estimados, e os valores medidos do factor de bioconcentração têm precedência sobre os valores do log K_{oc}.

Figura 2.2.9.1.10.3.1: Categorias para as substâncias perigosas (de longa duração) para o meio aquático



2.2.9.1.10.3.2 O esquema de classificação do quadro 2.2.1.10.3.2 seguinte resume os critérios de classificação para as substâncias.

Quadro 2.2.9.1.10.3.2: Esquema de classificação para as substâncias perigosas para o meio aquático

Categorias de classificação			
Perigo agudo (ver Nota 1)	Perigo a longo prazo (ver Nota 2)		
	Dados adequados sobre a toxicidade crónica disponíveis		Dados adequados sobre a toxicidade crónica não disponíveis (ver Nota 1)
	Substâncias não rapidamente degradáveis (ver Nota 3)	Substâncias rapidamente degradáveis (ver Nota 3)	
Categoria: Aguda 1	Categoria: Crónica 1	Categoria: Crónica 1	Categoria: Crónica 1
C(E)L ₅₀ ≤ 1,00	NOEC ou CE _x ≤ 0,1	NOEC ou CE _x ≤ 0,01	C(E)L ₅₀ ≤ 1,00 e ausência de degradabilidade rápida e/ou factor de bioconcentração ≥ 500 ou na sua ausência log K _{oc} ≥ 4
	0,1 < NOEC ou CE _x ≤ 1	0,01 < NOEC ou CE _x ≤ 0,1	1,00 < C(E)L ₅₀ ≤ 10,0 e ausência de degradabilidade rápida e/ou factor de bioconcentração ≥ 500 ou na sua ausência log K _{oc} ≥ 4
			Categoria: Crónica 2

NOTA1: Gama de toxicidade aguda baseada nos valores da C(E)L₅₀ em mg/l para os peixes, os crustáceos e/ou as algas e outras plantas aquáticas (ou estimativa da relação quantitativa estrutura-actividade, na ausência de dados experimentais¹³).

¹³ As indicações particulares são fornecidas no capítulo 4.1, parágrafo 4.1.2.13 e no Anexo 9, secção A9.6 do GHS.

NOTA 2: As substâncias são classificadas em diversas categorias de toxicidade crónica, salvo se existirem dados adequados disponíveis sobre a toxicidade crónica para o conjunto dos três níveis tróficos numa concentração superior à que é solúvel em água ou superior a 1 mg/l. «Adequados» significa que os dados abrangem largamente os temas de preocupação. Geralmente quer dizer dados medidos no ensaio, no entanto, para evitar ensaios inúteis, os dados também podem ser avaliados caso a caso, por exemplo estabelecer relações (quantitativas) estrutura-actividade, ou recorrer ao julgamento de um especialista nos casos evidentes.

NOTA 3: Gama de toxicidade crónica baseada nos valores da NOEC ou da CE_x equivalente em mg/l para os peixes ou os crustáceos, ou outras medições reconhecidas para a toxicidade crónica.

2.2.9.1.10.4 Categorias e critérios de classificação das misturas

2.2.9.1.10.4.1 O sistema de classificação das misturas retoma as categorias de classificação utilizadas para as substâncias: as categorias Aguda 1 e Crónica 1 e 2. A hipótese enunciada a seguir permite, se for aplicável, explorar todos os dados disponíveis para os fins da classificação dos perigos da mistura para o meio aquático:

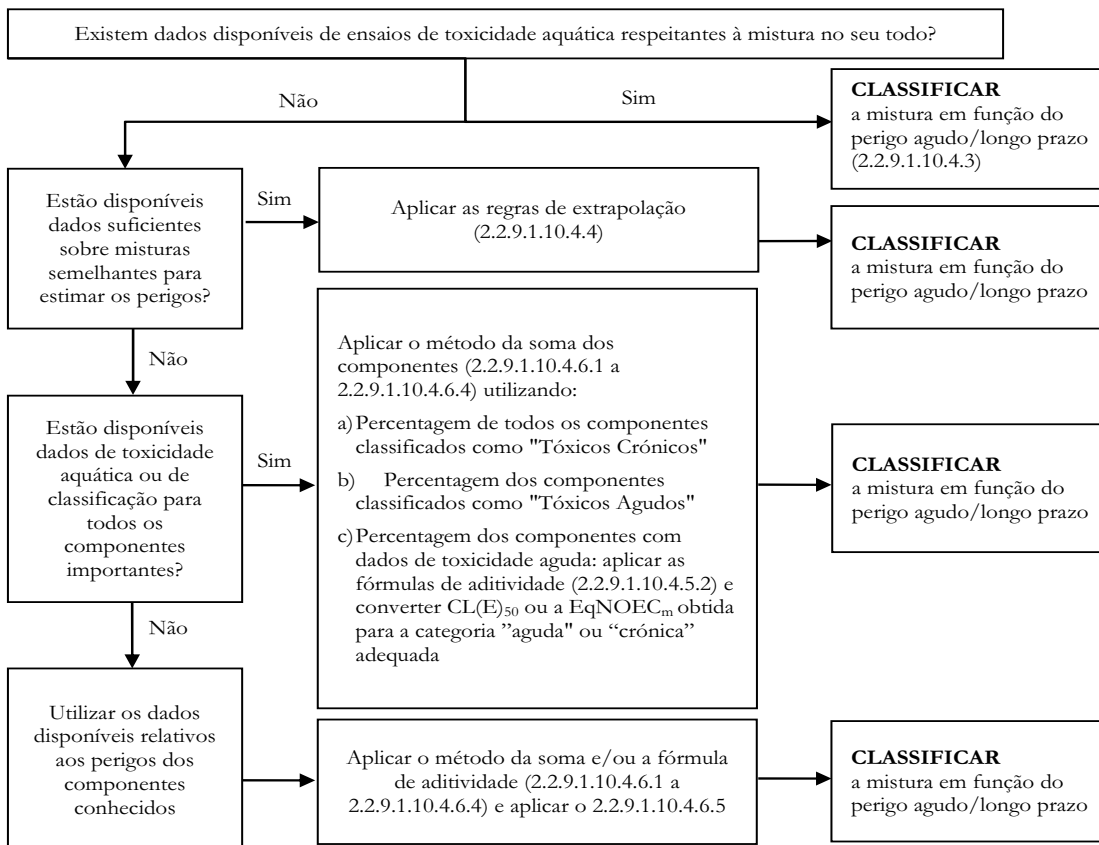
Os "componentes pertinentes" de uma mistura são aqueles cuja concentração é superior ou igual a 0,1% (massa), para os componentes classificados como tendo uma toxicidade Aguda e/ou Crónica 1, e igual ou superior a 1% (massa) para os outros componentes, excepto se se presume (por exemplo no caso de um composto muito tóxico) que um composto presente numa concentração inferior a 0,1% justifica todavia a classificação da mistura devido ao perigo que apresenta para o meio aquático.

2.2.9.1.10.4.2 A classificação dos perigos para o meio aquático obedece a um procedimento sequencial e depende do tipo de informação disponível para a mistura propriamente dita e respectivos componentes. O procedimento sequencial compreende:

- (a) Uma classificação baseada em misturas testadas;
- (b) Uma classificação baseada em princípios de extrapolação;
- (c) O "método da soma dos componentes classificados" e/ou a aplicação de uma "fórmula de aditividade".

A figura 2.2.9.1.10.4.2 descreve o passo a seguir.

Figura 2.2.9.1.10.4.2: Procedimento sequencial aplicado à classificação das misturas em função dos perigos agudos ou a longo prazo relativamente ao meio aquático



2.2.9.1.10.4.3 Classificação das misturas quando existem dados relativos à toxicidade sobre toda a mistura

2.2.9.1.10.4.3.1 Se a toxicidade da mistura relativamente ao meio aquático foi testada experimentalmente, esta informação pode ser utilizada para classificar a mistura de acordo com os critérios adoptados para as substâncias. A classificação deve basear-se nos dados relativos aos peixes, aos crustáceos, às algas/plantas (ver 2.2.9.1.10.2.3 e 2.2.9.1.10.2.4). Se não se dispõe de dados adequados sobre a toxicidade aguda ou crónica para a mistura como um todo, devem aplicar-se os “princípios da extrapolação” ou o “método da soma” (ver 2.2.9.1.10.4.4 a 2.2.9.1.10.4.6).

2.2.9.1.10.4.3.2 A classificação dos perigos a longo prazo das misturas necessita de informações suplementares sobre a degradabilidade e, em certos casos, sobre a bioacumulação. Não existem dados sobre a degradabilidade e sobre a bioacumulação para as misturas como um todo. Os ensaios de degradabilidade e de bioacumulação para as misturas não são efectuados porque são habitualmente difíceis de interpretar, e apenas têm sentido para substâncias isoladas

2.2.9.1.10.4.3.3 Classificação na categoria Aguda 1

(a) se se dispõe de dados experimentais adequados sobre a toxicidade aguda (CL_{50} ou CE_{50}) da mistura testada como tal que indiquem $C(E)L_{50} \leq 1$ mg/l :

Classificar a mistura na categoria Aguda 1 em conformidade com o quadro 2.2.9.1.10.3.1 (a) ;

(b) se se dispõe de dados experimentais sobre a toxicidade aguda ($CL_{50}(s)$ ou $CE_{50}(s)$) para a mistura testada como tal que indiquem $C(E)L_{50}(s) > 1$ mg/l ou uma concentração superior àquela que é solúvel na água:

Não é necessário classificar a mistura numa categoria de perigo agudo em conformidade com o ADR.

2.2.9.1.10.4.3.4 Classificação nas categorias Crónica 1 e Crónica 2

(a) se se dispõe de dados adequados sobre a toxicidade crónica (CE_x ou NOEC) da mistura testada como tal que indiquem CE_x ou NOEC ≤ 1 mg/l :

(i) classificar a mistura nas categorias Crónica 1 ou 2 em conformidade com o quadro 2.2.9.1.10.3.1 (b) (ii) (rapidamente degradável) se as informações disponíveis permitem concluir que todos os componentes pertinentes da mistura são rapidamente degradáveis ;

(ii) classificar a mistura nas categorias Crónica 1 ou 2 em todos os outros casos, em conformidade com o quadro 2.2.9.1.10.3.1 (b) (i) (não rapidamente degradável) ;

(b) se se dispõe de dados adequados sobre a toxicidade crónica (CE_x ou NOEC) da mistura testada como tal que indiquem $CE_x(s)$ ou NOEC(s) > 1 mg/l ou uma concentração superior àquela que é solúvel na água:

Não é necessário classificar a mistura numa categoria de perigo a longo prazo em conformidade com o ADR.

2.2.9.1.10.4.4 Classificação das misturas quando não existem dados relativos à toxicidade da mistura: Princípios de extrapolação

2.2.9.1.10.4.4.1 Se a toxicidade da mistura relativamente ao meio aquático não foi testada pela via experimental, mas existirem dados suficientes sobre os componentes e sobre as misturas similares testadas para caracterizar correctamente os perigos da mistura, estes dados serão utilizados em conformidade com as regras de extrapolação expostas a seguir. Desta forma, o processo de classificação utiliza no máximo os dados disponíveis a fim de caracterizar os perigos da mistura sem recorrer aos ensaios suplementares em animais.

2.2.9.1.10.4.4.2 Diluição

Se uma nova mistura é formada pela diluição de uma mistura ou uma substância testada com um diluente classificado numa categoria de toxicidade igual ou inferior à do componente original menos tóxico e que não deva afectar a toxicidade dos outros componentes, a mistura resultante será classificada como equivalente à mistura ou à substância de origem testada. Se não for o caso, pode ser aplicado o método descrito em 2.2.9.1.10.4.5.

2.2.9.1.10.4.4.3 Varição entre os lotes

A toxicidade de um lote testado de uma mistura relativamente ao meio aquático será considerada como largamente equivalente à de um outro lote não testado da mesma mistura comercial quando é produzido pelo ou sob o controlo do mesmo fabricante, excepto se existe uma razão para crer que a composição da mistura varia suficientemente para modificar a toxicidade do lote não testado relativamente ao meio aquático. Se for esse o caso, é necessária uma nova classificação.

2.2.9.1.10.4.4.4 Concentração das misturas classificadas nas categorias mais tóxicas (Crónica 1 e Aguda 1)

Se uma mistura testada é classificada nas categorias Crónica 1 e/ou Aguda 1 e à qual se acrescenta a concentração de componentes tóxicos classificados nestas mesmas categorias de toxicidade, a mistura concentrada não testada ficará na mesma categoria que a mistura original testada, sem ensaio suplementar.

2.2.9.1.10.4.4.5 Interpolação no âmbito de uma categoria de toxicidade

No caso de três misturas (A, B e C) de componentes idênticos, em que as misturas A e B foram testadas e são da mesma categoria de toxicidade e em que a mistura C não testada contém os mesmos componentes toxicologicamente activos que as misturas A e B, mas com concentrações compreendidas entre as dos componentes nas misturas A e B, considera-se que a mistura C pertence à mesma categoria de toxicidade de A e B.

2.2.9.1.10.4.4.6 Misturas muito semelhantes

Ou seja:

- (a) Duas misturas:
 - (i) A + B;
 - (ii) C + B;
- (b) A concentração do componente B é essencialmente idêntica nas duas misturas;
- (c) A concentração do componente A na mistura (i) é igual à do componente C na mistura (ii);
- (d) Os dados relativos aos perigos para o meio aquático de A e C estão disponíveis e são essencialmente equivalentes, ou seja, estes dois componentes pertencem à mesma categoria de perigo e não deverão afectar a toxicidade de B;

se a mistura (i) ou (ii) já estiver classificada a partir dos dados experimentais, então a outra mistura deve ser classificada na mesma categoria de perigo.

2.2.9.1.10.4.4.5 Classificação das misturas quando existem dados relativos à toxicidade para todos os componentes ou apenas alguns de entre os mesmos

2.2.9.1.10.4.5.1 A classificação de uma mistura resulta da soma das concentrações dos seus componentes classificados. A percentagem de componentes classificados como "tóxicos agudos" ou "tóxicos crónicos" é introduzida directamente no método da soma. Os parágrafos 2.2.9.1.10.4.6.1 a 2.2.9.1.10.4.6.4 descrevem os detalhes deste método.

2.2.9.1.10.4.5.2 As misturas podem comportar ao mesmo tempo componentes classificados (categorias Aguda 1 e/ou Crónica 1, 2) e componentes para os quais existem dados experimentais de toxicidade adequados. Se se dispuser de dados de toxicidade adequados para mais de um composto da mistura, a toxicidade global destes componentes será calculada com a ajuda das fórmulas de aditividade (a) e (b) a seguir indicada, em função da natureza dos dados sobre a toxicidade:

- (a) Em função da toxicidade aquática aguda:

$$\frac{\sum C_i}{C(E)L_{50m}} = \sum \frac{C_i}{C(E)L_{50i}}$$

em que:

- C_i = concentração do componente i (percentagem em massa);
- $C(E)L_{50i}$ = CL_{50} ou CE_{50} (em mg/l) para o componente i;
- n = Número de componentes, sendo que i vai de 1 a n;
- $C(E)L_{50m}$ = $C(E)L_{50}$ da fracção da mistura constituída por componentes para os quais existem dados experimentais;

A toxicidade calculada deve ser usada para atribuir a esta fracção da mistura uma categoria de perigo aguda que pode a seguir ser utilizada para a aplicação do método da soma ;

- (b) Em função da toxicidade aquática crónica:

$$\frac{\sum C_i + \sum C_j}{EqNOEC_m} = \sum \frac{C_i}{NOEC_i} + \sum \frac{C_j}{0,1 \times NOEC_j}$$

em que:

- C_i = concentração do componente i (percentagem em massa), abrangendo os componentes rapidamente degradáveis;
- C_j = concentração do componente j (percentagem em massa), abrangendo os componentes não rapidamente degradáveis;
- $NOEC_i$ = NOEC (ou outras medições admitidas para a toxicidade crónica) para o componente i, abrangendo os componentes rapidamente degradáveis, em mg/l ;
- $NOEC_j$ = NOEC (ou outras medições admitidas para a toxicidade crónica) para o componente j, abrangendo os componentes não rapidamente degradáveis, em mg/l ;
- n = número de componentes, sendo que i e j vão de 1 a n;
- $EqNOEC_m$ = NOEC equivalente da parte da mistura constituída por componentes para os quais existem dados experimentais;

A toxicidade equivalente reflecte o facto de que as substâncias não rapidamente degradáveis são de uma categoria de perigo de nível imediatamente superior (de maior perigo) ao das substâncias rapidamente degradáveis.

A toxicidade equivalente calculada deve ser utilizada para atribuir a esta parte da mistura uma categoria de perigo a longo prazo, em conformidade com os critérios da substâncias rapidamente degradáveis [quadro 2.2.9.1.10.3.1 (b) (ii)], que é utilizada posteriormente na aplicação do método da soma.

2.2.9.1.10.4.5.3 Se a fórmula de aditividade for aplicada a uma parte da mistura, é preferível calcular a toxicidade desta parte da mistura introduzindo, para cada componente, valores de toxicidade relativos ao mesmo grupo taxionómico (quer dizer peixes, crustáceos ou algas) e seleccionando de seguida a toxicidade mais elevada (valor mais baixo), obtida utilizando o grupo mais sensível dos três. Contudo, se os dados de toxicidade de cada componente não se aplicam todos ao mesmo grupo taxionómico, o valor de toxicidade de cada componente deve ser escolhido da mesma forma que os valores de toxicidade para a classificação das substâncias, ou seja, é necessário utilizar a toxicidade mais elevada (do organismo experimental mais sensível). A toxicidade aguda e crónica assim calculada pode de seguida servir para classificar esta parte da mistura na categoria Aguda 1 e/ou Crónica 1 ou 2, consoante os mesmos critérios que os adoptados para as substâncias.

2.2.9.1.10.4.5.4 Se uma mistura foi classificada de diversas formas, será considerado o método que apresentar o resultado mais prudente.

2.2.9.1.10.4.6 Método da soma

2.2.9.1.10.4.6.1 Procedimento de classificação

Em geral, para as misturas, uma classificação mais severa prevalece sobre uma classificação menos severa, por exemplo uma classificação na categoria Crónica 1 prevalece sobre uma classificação em Crónica 2. Por conseguinte, a classificação estará terminada se tiver como resultado a categoria Crónica 1. Como não existe classificação mais severa que a Crónica 1, não adianta prolongar o procedimento.

2.2.9.1.10.4.6.2 Classificação na categoria Aguda 1

2.2.9.1.10.4.6.2.1 Começa-se por examinar todos os componentes classificados na categoria Aguda 1. Se a soma da concentração (em %) dos componentes for superior ou igual a 25%, a mistura é classificada na categoria de toxicidade Aguda 1. Se o cálculo conduzir a uma classificação da mistura na categoria Aguda 1, o procedimento de classificação termina.

2.2.9.1.10.4.6.2.2 A classificação das misturas em função da respectiva toxicidade aguda pelo método da soma das concentrações dos componentes classificados é resumida no quadro 2.2.9.1.10.4.6.2.2 seguinte.

Quadro 2.2.9.1.10.4.6.2.2: Classificação das misturas em função do seu perigo agudo pela soma das concentrações dos componentes classificados

Soma das concentrações (em %) dos componentes classificados como:	Mistura classificada como:
Aguda 1 × M ^a ≥ 25%	Aguda 1

^a O factor M é explicado no 2.2.9.1.10.4.6.4.

2.2.9.1.10.4.6.3 Classificação nas categorias Crónica 1 e 2

2.2.9.1.10.4.6.3.1 Começa-se por analisar os componentes classificados na categoria Crónica 1. Se a soma das concentrações (em %) destes componentes for superior ou igual a 25%, a mistura é classificada na categoria Crónica 1. Se o cálculo conduzir a uma classificação da mistura na categoria Crónica 1, o procedimento de classificação termina.

2.2.9.1.10.4.6.3.2 Se a mistura não for classificada na categoria Crónica 1, analisa-se se a mesma entra na categoria Crónica 2. Uma mistura é classificada na categoria Crónica 2 se a soma das concentrações (em %) de todos os componentes classificados na categoria Crónica 1 multiplicada por dez e adicionada à soma das concentrações (em %) de todos os componentes classificados na categoria Crónica 2 for superior ou igual a 25%. Se o cálculo conduzir a uma classificação da mistura na categoria Crónica 2, o procedimento de classificação termina.

2.2.9.1.10.4.6.3.3 A classificação das misturas em função do seu perigo a longo prazo baseada na soma das concentrações dos componentes classificados é resumida no quadro 2.2.9.1.10.4.6.3.3 seguinte.

Quadro 2.2.9.1.10.4.6.3: Classificação das misturas em função do seu perigo a longo prazo pela soma das concentrações dos componentes classificados

Soma das concentrações (em %) dos componentes classificados como:		Mistura classificada como:
Crónica 1 × M ^a	≥ 25%	Crónica 1
(M × 10 × Crónica 1) + Crónica 2	≥ 25%	Crónica 2

^a O factor M é explicado no 2.2.9.1.10.4.6.4.

2.2.9.1.10.4.6.4 Misturas de componentes altamente tóxicos

Os componentes de toxicidade Aguda 1 ou Crónica 1 com uma toxicidade aguda claramente inferior a 1 mg/l e/ou uma toxicidade crónica claramente inferior a 1 mg/l (para os componentes não rapidamente degradáveis) e a 0,01 mg/l (para os componentes rapidamente degradáveis) são susceptíveis de influenciar a toxicidade da mistura, sendo-lhes afectado um peso mais importante na aplicação do método de aditividade. Quando uma mistura engloba componentes classificados nas categorias Aguda 1 ou Crónica 1, deverá ser adoptada a abordagem sequencial descrita em 2.2.9.1.10.4.6.2 e 2.2.9.1.10.4.6.3 multiplicando as concentrações dos componentes das categorias Aguda 1 e Crónica 1 por um factor de forma a obter uma soma ponderada, em vez de adicionar as percentagens tal como estão. Ou seja, a concentração do componente classificado em Aguda 1 na coluna da esquerda do quadro 2.2.9.1.10.4.6.2.2 e a concentração de componente classificado em Crónica 1 na coluna da esquerda do quadro 2.2.9.1.10.4.6.3.3 serão multiplicados pelo factor adequado. Os factores multiplicativos a aplicar a estes componentes são definidos a partir do valor da toxicidade, tal como resumido no quadro 2.2.9.1.10.4.6.4 seguinte. Assim, para classificar uma mistura contendo componentes das categorias Aguda 1 ou Crónica 1, o classificador tem de conhecer o valor do factor M para aplicar o método da soma. Caso contrário, pode ser utilizada a fórmula de aditividade (ver 2.2.9.1.10.4.5.2) se os dados de toxicidade de todos os componentes muito tóxicos da mistura estiverem disponíveis e se existirem provas convincentes de que todos os outros componentes, incluindo aqueles para os quais os dados de toxicidade aguda e/ou crónica não estão disponíveis, são pouco ou não tóxicos e não contribuem de forma considerável para o perigo da mistura para o ambiente.

Quadro 2.2.9.1.10.4.6.4: Factores multiplicativos para os componentes muito tóxicos das misturas

Toxicidade aguda	Factor M	Toxicidade crónica	Factor M	
			Componentes NRD ^a	Componentes RD ^b
Valor da C(E)L ₅₀		Valor da NOEC		
0,1 < C(E)L ₅₀ ≤ 1	1	0,01 < NOEC ≤ 0,1	1	—
0,01 < C(E)L ₅₀ ≤ 0,1	10	0,001 < NOEC ≤ 0,01	10	1
0,001 < C(E)L ₅₀ ≤ 0,01	100	0,0001 < NOEC ≤ 0,001	100	10
0,0001 < C(E)L ₅₀ ≤ 0,001	1000	0,00001 < NOEC ≤ 0,0001	1000	100
0,00001 < C(E)L ₅₀ ≤ 0,0001	10000	0,000001 < NOEC ≤ 0,00001	10000	1000
(a série continua ao ritmo de um factor 10 por intervalos)		(a série continua ao ritmo de um factor 10 por intervalos)		

^a Não rapidamente degradáveis.

^b Rapidamente degradáveis.

2.2.9.1.10.4.6.5 Classificação das misturas dos componentes para os quais não existe nenhuma informação utilizável

Quando não existirem informações utilizáveis sobre a toxicidade aguda e/ou crónica para o meio aquático de um ou vários componentes pertinentes, deve concluir-se que a mistura não pode ser classificada de forma definitiva numa determinada categoria de perigo. Nesta situação, a mistura só deveria ser classificada com base nos componentes conhecidos e ter a menção seguinte: "mistura composta por x% de componentes cujos perigos relativamente ao ambiente aquático são desconhecidos".

2.2.9.1.10.5 Substâncias ou misturas classificadas como matérias perigosas para o ambiente (meio aquático) com base no Regulamento (CE) n.º 1272/2008¹⁴

¹⁴ Regulamento (CE) n.º 1272/2008 do Parlamento Europeu e do Conselho de 16 de Dezembro de 2008 relativo à classificação,

Se os dados para a classificação em conformidade com os critérios dos 2.2.9.1.10.3 e 2.2.9.1.10.4 não estão disponíveis, uma substância ou uma mistura:

- (a) Deve ser classificada como uma matéria perigosa para o ambiente (meio aquático) se lhe for(em) atribuída(s) a(s) categoria(s) “Aquática Aguda 1”, “Aquática Crónica 1” ou “Aquática Crónica 2” em conformidade com o Regulamento (CE) n.º 1272/2008¹⁴;
- (b) Pode ser considerada como não sendo uma matéria perigosa para o ambiente (meio aquático) se uma tal categoria em conformidade com o referido Regulamento não lhe forem atribuídas.

2.2.9.1.10.6 Afectação das substâncias ou misturas classificadas como matérias perigosas para o ambiente (meio aquático) de acordo com as disposições dos 2.2.9.1.10.3, 2.2.9.1.10.4 ou 2.2.9.1.10.5

As substâncias ou misturas classificadas como matérias perigosas para o ambiente (meio aquático), não classificadas noutra local do ADR devem ser designadas como se segue:

Nº ONU 3077 MATÉRIAS PERIGOSAS DO PONTO DE VISTA DO AMBIENTE, SÓLIDAS, N.S.A. ou

Nº ONU 3082 MATÉRIAS PERIGOSAS DO PONTO DE VISTA DO AMBIENTE, LÍQUIDAS, N.S.A.

Estas matérias devem ser afectadas ao grupo de embalagem III.

Microorganismos ou organismos geneticamente modificados

- 2.2.9.1.11** Os microorganismos geneticamente modificados (MOGM) e os organismos geneticamente modificados (OGM) são microorganismos e organismos nos quais o material genético foi deliberadamente modificado por um processo que não ocorre na natureza. São afectadas à classe 9 (Nº ONU 3245) se não corresponderem à definição de matérias tóxicas ou de matérias infecciosas, mas puderem conduzir a modificações nos animais, nos vegetais ou nas matérias microbiológicas que, normalmente, não resultam da reprodução natural.

NOTA 1: Os MOGM que são matérias infecciosas são matérias da classe 6.2 (Nºs ONU 2814, 2900 e 3373).

NOTA 2: Os MOGM e os OGM não ficam submetidos às prescrições do ADR quando as autoridades competentes dos países de origem, de trânsito e de destino tenham autorizado a sua utilização¹⁵.

NOTA 3: Os animais vivos geneticamente modificados que, em conformidade com o actual estado dos conhecimentos científicos, não tenham um efeito patogénico conhecido sobre os seres humanos, os animais e as plantas e sejam transportados em recipientes adequados para impedir com segurança a fuga dos animais e o acesso não autorizado a eles, não estão submetidos às disposições do ADR. As disposições especificadas pela Associação Internacional do Transporte Aéreo (IATA) para o transporte aéreo "Regulamentos de transporte de Animais Vivos, LAR" podem ser utilizadas como directrizes para os recipientes adequados para o transporte de animais vivos.

NOTA 4: Os animais vivos não devem ser utilizados para transportar microorganismos geneticamente modificados da presente classe, salvo se a matéria não pode ser transportada de outro modo. Os animais geneticamente modificados devem ser transportados de acordo com os termos e condições da autoridade competente dos países de origem e destino.

2.2.9.1.12 (*Suprimido*)

Matérias transportadas a quente

- 2.2.9.1.13** As matérias transportadas a quente incluem as matérias que são transportadas ou enviadas para transporte no estado líquido e a uma temperatura igual ou superior a 100 °C e, para as matérias que tenham um ponto de inflamação, a uma temperatura inferior ao seu ponto de inflamação. Elas incluem também os sólidos transportados ou enviados para transporte a uma temperatura igual ou superior a 240 °C.

NOTA: As matérias transportadas a quente só são afectadas à classe 9 se não responderem aos critérios de nenhuma outra classe.

Outras matérias que apresentem um risco durante o transporte mas que não corresponde à definição de nenhuma outra classe

- 2.2.9.1.14** As outras matérias diversas abaixo indicadas que não respondam à definição de nenhuma outra classe são pois afectas à classe 9:

Compostos de amoníaco sólido com um ponto de inflamação inferior a 60 °C

Ditionito de risco reduzido

Líquido altamente volátil

embalagem e rotulagem de substâncias e misturas, que altera e revoga as Directivas 67/548/CEE e 1999/45/CE; e que altera o Regulamento (CE) n.º 1907/2006, publicado no Jornal Oficial da União Europeia, n.º L 353, de 31 de Dezembro de 2008, p 1-1355.

¹⁵ Ver nomeadamente a parte C da Directiva 2001/18/CE do Parlamento Europeu e do Conselho relativa à disseminação voluntária de organismos geneticamente modificados no ambiente e à revogação da Directiva 90/220/CEE (Jornal Oficial da União Europeia, N.º L 106, de 17 de Abril de 2001, pp. 8 a 14) e o Regulamento (CE) n.º 1829/2003 do Parlamento Europeu e do Conselho relativo a géneros alimentícios e alimentos para animais geneticamente modificados (Jornal Oficial da União Europeia, n.º L 268, de 18 de Outubro de 2003, p. 1-23), que fixam os procedimentos de autorização dentro da Comunidade Europeia.

Matérias que libertam vapores nocivos
 Matérias contendo alergénios
Kits químicos e *kits* de primeiros socorros
 Condensadores eléctricos de dupla camada (com uma capacidade de acumulação de energia superior a 0,3 Wh)
 Veículos, motores e máquinas, combustão interna

NOTA: Os N.ºs ONU 1845 dióxido de carbono sólido (neve carbónica)¹⁶, 2071 adubos de nitrato de amónio, 2216 farinha de peixe (resíduos de peixe) estabilizada, 2807 massas magnetizadas, 3166 motor de combustão interna ou 3166 veículo de propulsão a gás inflamável ou 3166 veículo de propulsão a líquido inflamável ou 3166 motor de pilha de combustível contendo gás inflamável ou 3166 motor de pilha de combustível contendo líquido inflamável ou 3166 veículo de propulsão a pilha de combustível contendo gás inflamável ou 3166 veículo de propulsão a pilha de combustível contendo líquido inflamável, 3171 veículo movido por acumuladores (acumuladores com electrólito) ou 3171 aparelho movido por acumuladores (acumuladores com electrólito) (ver também a NOTA no final do 2.2.9.1.7), 3334 matéria líquida regulamentada para a aviação, n.s.a., 3335 matéria sólida regulamentada para a aviação, n.s.a., e 3363 mercadorias perigosas contidas em máquinas ou mercadorias perigosas contidas em aparelhos, que figuram no Regulamento Tipo da ONU, não estão submetidas às prescrições do ADR.

Afectação a um grupo de embalagem

2.2.9.1.15 Se indicado na coluna (4) do Quadro A do Capítulo 3.2, as matérias e objetos da classe 9 são afectados a um dos grupos de embalagem a seguir indicados, segundo o seu grau de perigo:

Grupo de embalagem II: matérias medianamente perigosas

Grupo de embalagem III: matérias levemente perigosas

2.2.9.2 MATÉRIAS E OBJETOS NÃO ADMITIDOS AO TRANSPORTE

As matérias e objetos a seguir indicados não são admitidos ao transporte:

- Pilhas de lítio que não satisfaçam as condições pertinentes das disposições especiais 188, 230, 310 ou 636 do Capítulo 3.3;
- Recipientes de contenção vazios, por limpar, para aparelhos tais como transformadores, condensadores ou aparelhos hidráulicos contendo matérias dos N.ºs ONU 2315, 3151, 3152 ou 3432.

2.2.9.3 LISTA DAS RUBRICAS

Matérias que inaladas sob a forma de poeira fina podem pôr em perigo a saúde	M1	2212 AMIANTO ANFIBÓLIO (amosite, tremolite, actinolite, antofilita, crocidolite) 2590 AMIANTO CRISÓLITO
Matérias e objetos que, em caso de incêndio, podem formar dioxinas	M2	2315 DIFENILOS POLICLORADOS LÍQUIDOS 3432 DIFENILOS POLICLORADOS SÓLIDOS 3151 DIFENILOS POLIHALOGENADOS LÍQUIDOS ou 3151 MONOMETILDIFENILMETANOS HALOGENADOS LÍQUIDOS ou 3151 TERFENILOS POLIHALOGENADOS LÍQUIDOS 3152 DIFENILOS POLIHALOGENADOS SÓLIDOS ou 3152 MONOMETILDIFENILMETANOS HALOGENADOS SÓLIDOS ou 3152 TERFENILOS POLIHALOGENADOS SÓLIDOS
Matérias que libertam vapores inflamáveis	M3	2211 POLÍMEROS EXPANSÍVEIS EM GRÁNULOS que libertam vapores inflamáveis 3314 MATÉRIA PLÁSTICA PARA MOLDAGEM em pasta, em folha ou em cordão extrudido, libertando vapores inflamáveis
Pilhas de lítio	M4	3090 PILHAS DE LÍTIO METAL (incluindo as pilhas de lítio iónico com membrana de polímero) 3091 PILHAS DE LÍTIO METAL CONTIDAS NUM EQUIPAMENTO (incluindo as pilhas de liga de lítio) 3091 PILHAS DE LÍTIO METAL EMBALADAS COM UM EQUIPAMENTO (incluindo as pilhas de liga de lítio) 3480 PILHAS DE LÍTIO IÓNICO (incluindo as pilhas de liga de lítio) 3481 PILHAS DE LÍTIO IÓNICO CONTIDAS NUM EQUIPAMENTO (incluindo as pilhas de lítio iónico com membrana de polímero) 3481 PILHAS DE LÍTIO IÓNICO EMBALADAS COM UM EQUIPAMENTO (incluindo as pilhas de lítio iónico com membrana de polímero)

¹⁶ Para o n.º ONU 1845 Dióxido de carbono sólido (Anidrido carbónico, Neve carbónica) utilizado como agente de refrigeração, ver 5.5.3.

Dispositivos de salvamento		M5	2990 DISPOSITIVOS DE SALVAMENTO AUTO-INSUFLÁVEIS 3072 DISPOSITIVOS DE SALVAMENTO NÃO AUTO-INSUFLÁVEIS contendo mercadorias perigosas como equipamento 3268 DISPOSITIVOS DE SEGURANÇA, iniciados electricamente
Matérias perigosas para o ambiente	poluentes para o ambiente aquático, líquidos	M6	3082 MATÉRIAS PERIGOSAS DO PONTO DE VISTA DO AMBIENTE, LÍQUIDAS, N.S.A.
	poluentes para o ambiente aquático, sólidos	M7	3077 MATÉRIAS PERIGOSAS DO PONTO DE VISTA DO AMBIENTE, SÓLIDAS, N.S.A.
Matérias transportadas a quente	microorganismos e organismos geneticamente modificados	M8	3245 MICROORGANISMOS GENETICAMENTE MODIFICADOS ou 3245 ORGANISMOS GENETICAMENTE MODIFICADOS
	líquidas	M9	3257 LÍQUIDO TRANSPORTADO A QUENTE, N.S.A., a uma temperatura igual ou superior a 100 °C e inferior ao seu ponto de inflamação (incluindo metais fundidos, sais fundidos, etc.)
	sólidos	M10	3258 SÓLIDO TRANSPORTADO A QUENTE, N.S.A., a uma temperatura igual ou superior a 240 °C
Outras matérias e objetos que apresentam risco durante o transporte mas que não correspondem à definição de nenhuma outra classe		M11	Não existe rubrica colectiva. Apenas as matérias e objetos enumeradas no Quadro A do Capítulo 3.2 estão submetidas às prescrições da classe 9 sob este código de classificação, como sejam: 1841 ACETALDEÍDO DE AMONÍACO 1931 DITIONITO DE ZINCO 1941 DIBROMODIFLUORMETANO 1990 BENZALDEÍDO 2969 GRÃOS DE RÍCINO, ou 2969 FARINHA DE RÍCINO, ou 2969 BAGAÇO DE RÍCINO, ou 2969 GRÃOS DE RÍCINO EM FLOCOS 3166 VEÍCULO DE PROPULSÃO A GÁS INFLAMÁVEL ou 3166 VEÍCULO DE PROPULSÃO A LÍQUIDO INFLAMÁVEL ou 3166 VEÍCULO DE PROPULSÃO A PILHA DE COMBUSTÍVEL QUE CONTENHA GÁS INFLAMÁVEL ou 3166 VEÍCULO DE PROPULSÃO A PILHA DE COMBUSTÍVEL QUE CONTENHA LÍQUIDO INFLAMÁVEL 3171 APARELHO MOVIDO POR ACUMULADORES ou 3171 VEÍCULO MOVIDO POR ACUMULADORES 3316 KIT QUÍMICO, ou 3316 KIT DE PRIMEIROS SOCORROS 3359 EQUIPAMENTO SOB FUMIGAÇÃO 3499 CONDENSADOR ELÉCTRICO DE DUPLA CAMADA (com uma capacidade de acumulação de energia superior a 0,3 Wh) 3508 CONDENSADOR ASSIMÉTRICO (com uma capacidade de acumulação de energia superior a 0,3 Wh) 3509 EMBALAGENS, DESCARTADAS, VAZIAS, POR LIMPAR 3530 MOTOR, COMBUSTÃO INTERNA 3530 MÁQUINA, COMBUSTÃO INTERNA

Capítulo 2.3 MÉTODOS DE ENSAIO

2.3.0 GENERALIDADES

Salvo disposições em contrário no Capítulo 2.2 ou no presente capítulo, os métodos de ensaio a utilizar para a classificação das mercadorias perigosas são os que figuram no Manual de Ensaio e de Critérios.

2.3.1 ENSAIO DE EXSUDAÇÃO DOS EXPLOSIVOS DE MINA (DE DESMONTE) DE TIPO A

2.3.1.1 Os explosivos de mina (de desmonte) de tipo A (Nº ONU 0081), se contiverem mais de 40% de éster nítrico líquido, devem, além dos ensaios definidos no Manual de Ensaio e de Critérios, satisfazer ao seguinte ensaio de exsudação.

2.3.1.2 O aparelho para ensaio de exsudação dos explosivos de mina (de desmonte) (figuras 1 a 3) compõe-se de um cilindro oco, de bronze. Este cilindro, é fechado numa extremidade por uma placa do mesmo metal, tem um diâmetro interior de 15,7 mm e uma profundidade de 40 mm. É perfurado de 20 orifícios de 0,5 mm de diâmetro (4 séries de 5 orifícios) sobre a periferia. Um êmbolo de bronze, cilíndrico ao longo de 48 mm e com um comprimento total de 52 mm, desliza no cilindro disposto verticalmente. O êmbolo, com um diâmetro de 15,6 mm, é carregado com uma massa de 2 220 g, a fim de exercer uma pressão de 120 kPa (1,20 bar) sobre a base do cilindro.

2.3.1.3 Com 5 a 8 g de explosivo de mina (de desmonte), forma-se um pequeno rolo de 30 mm de comprimento e 15 mm de diâmetro, que se envolve com tela muito fina e que se coloca no cilindro; depois coloca-se por cima o êmbolo e a sua massa de carregamento, a fim de que o explosivo de mina (de desmonte) seja submetido a uma pressão de 120 kPa (1,20 bar). Anota-se o tempo ao fim do qual aparecem os primeiros vestígios de gotículas oleosas (nitroglicerina) nos orifícios exteriores dos orifícios do cilindro.

2.3.1.4 O explosivo de mina (de desmonte) é considerado satisfatório se o tempo decorrido até ao aparecimento da exsudação líquida for superior a 5 minutos, sendo o ensaio realizado a uma temperatura compreendida entre 15 °C e 25 °C.

Ensaio de exsudação do explosivo

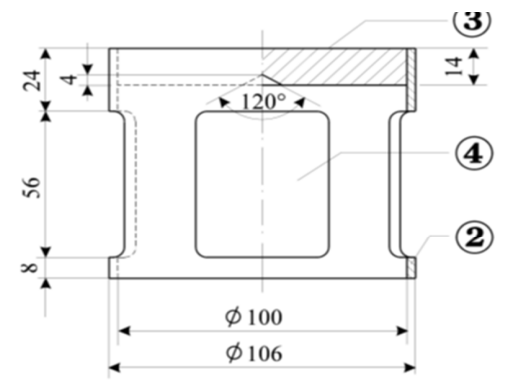


Fig.1: Carga em forma de campânula, massa 2220 g, capaz de ser suspensa sobre o êmbolo de bronze.

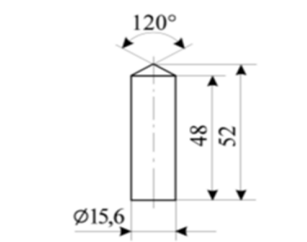


Fig.2: Êmbolo cilíndrico de bronze, dimensões em mm

Fig. 1 a 3

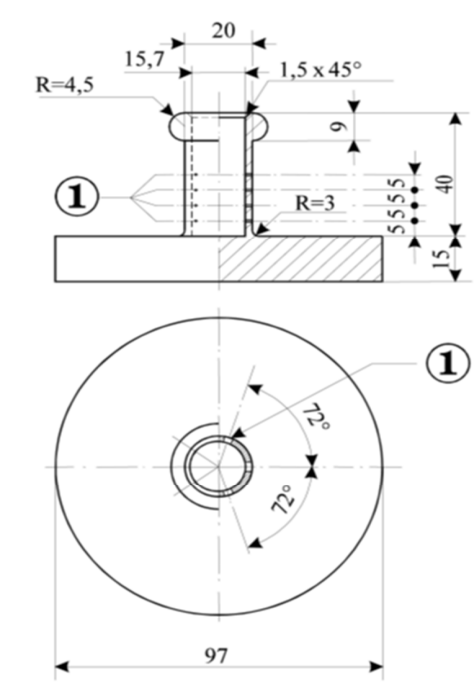


Fig.3: Cilindro oco de bronze, fechado de um lado; Plano e corte vertical, dimensões em mm

-
- (1) 4 séries de 5 orifícios de 0.5
 - (2) Cobre
 - (3) placa de chumbo com cavidade central na face inferior
 - (4) 4 aberturas, cerca de 46 x 56, repartidas regularmente sobre a periferia
-

2.3.2 ENSAIOS RELATIVOS ÀS MISTURAS NITRADAS DE CELULOSE DA CLASSE 4.1

2.3.2.1 A nitrocelulose aquecida durante meia hora a 132 °C não deve libertar vapores nitrosos (gases nitrosos) de cor castanho-amarelada visíveis. A temperatura de inflamação deve ser superior a 180 °C. Ver 2.3.2.3 a 2.3.2.8, 2.3.2.9 (a) e 2.3.2.10 a seguir.

2.3.2.2 Três gramas de nitrocelulose plastificada, aquecida durante uma hora a 132 °C não devem libertar vapores nitrosos (gases nitrosos) de cor castanho-amarelada visíveis. A temperatura de inflamação deve ser superior a 170 °C. Ver 2.3.2.3 a 2.3.2.8, 2.3.2.9 (b) e 2.3.2.10 seguintes.

2.3.2.3 As modalidades de execução dos ensaios indicados a seguir são aplicáveis sempre que se manifestem divergências de opinião sobre a admissibilidade das matérias ao transporte rodoviário.

2.3.2.4 Se forem seguidos outros métodos ou procedimentos de ensaio com vista à verificação das condições de estabilidade anteriormente indicadas na presente secção, esses métodos devem conduzir à mesma apreciação à qual se poderia chegar pelos métodos seguintes.

2.3.2.5 Durante os ensaios de estabilidade por aquecimento, seguintes, a temperatura da estufa contendo a amostra submetida a ensaio não deve afastar-se mais de 2 °C da temperatura prescrita; a duração do ensaio deve ser respeitada, com uma tolerância de dois minutos, quando essa duração for de 30 minutos ou de 60 minutos. A estufa deve ser tal que depois da introdução da amostra, a temperatura retome o valor prescrito em 5 minutos, no máximo.

2.3.2.6 Antes de serem submetidas aos ensaios dos 2.3.2.9 e 2.3.2.10 seguintes, as amostras devem ser secas durante pelo menos 15 horas, à temperatura ambiente, num exsiccador de vácuo com cloreto de cálcio fundido e granulado, a matéria será disposta numa camada fina; para este efeito, as matérias que não são nem pulverulentas nem fibrosas devem ser trituradas, raladas ou cortadas em pequenos pedaços. A pressão no exsiccador deve ser inferior a 6,5 kPa (0,065 bar).

2.3.2.7 Antes da secagem nas condições indicadas no 2.3.2.6 anterior, as matérias conformes com 2.3.2.2 anterior são submetidas a uma pré-secagem numa estufa bem ventilada, a 70 °C, de tal modo que a perda de massa por quarto de hora não seja inferior a 0,3% da massa inicial.

2.3.2.8 A nitrocelulose fracamente nitrada conforme com 2.3.2.1 anterior, será primeiro submetida a uma secagem preliminar nas condições indicadas no 2.3.2.7 anterior; a secagem está concluída após a permanência de pelo menos 15 horas num exsiccador com ácido sulfúrico concentrado.

2.3.2.9 ENSAIO DE ESTABILIDADE QUÍMICA AO CALOR

(a) *Ensaio sobre a matéria indicada no 2.3.2.1 anterior*

(i) Em cada uma das duas provetas de vidro com as seguintes dimensões:

comprimento	350 mm
diâmetro interior	16 mm
espessura da parede	1,5 mm

introduz-se 1 g de matéria seca sobre cloreto de cálcio (a secagem deve efectuar-se, se necessário, depois de reduzir a matéria em pedaços cuja massa individual não ultrapasse 0,05 g cada). As duas provetas, completamente cobertas, sem que o fecho ofereça resistência, são de seguida introduzidas numa estufa que permita a visibilidade de pelo menos 4/5 do seu comprimento, e mantidas a uma temperatura constante de 132 °C durante 30 minutos. Observa-se se, durante este lapso de tempo, se libertam gases nitrosos, no estado de vapores de cor castanho-amarelada, particularmente bem visíveis sobre um fundo branco;

(ii) A matéria é considerada estável na ausência de tais vapores;

(b) *Ensaio sobre a nitrocelulose plastificada (ver 2.3.2.2)*

(i) Introduzem-se 3 g de nitrocelulose plastificada em provetas de vidro análogas às indicadas em (a), e que são de seguida introduzidas numa estufa mantida a uma temperatura constante de 132 °C;

(ii) As provetas que contêm a nitrocelulose plastificada são mantidas na estufa durante uma hora. Durante este período, não devem ser visíveis vapores nitrosos de cor castanho-amarelada. Observação e apreciação como em (a).

2.3.2.10 TEMPERATURA DE INFLAMAÇÃO (VER 2.3.2.1 E 2.3.2.2)

(a) A temperatura de inflamação é determinada aquecendo 0,2 g de matéria contida numa proveta de vidro que é imersa num banho de liga de Wood. A proveta é imersa no banho quando ele atinge 100 °C. A temperatura do banho é em seguida elevada progressivamente de 5 °C por minuto;

(b) As provetas devem ter as seguintes dimensões:

comprimento	125 mm
diâmetro interior	15 mm
espessura da parede	0,5 mm

e devem ser imersas a uma profundidade de 20 mm;

(c) O ensaio deve ser repetido três vezes, anotando-se de cada vez a temperatura à qual se produz uma inflamação da matéria, nomeadamente: combustão lenta ou rápida, deflagração ou detonação;

(d) A temperatura mais baixa registada nos três ensaios é tomada como a temperatura de inflamação.

2.3.3 ENSAIOS RELATIVOS AOS LÍQUIDOS INFLAMÁVEIS DAS CLASSES 3, 6.1 E 8**2.3.3.1 DETERMINAÇÃO DO PONTO DE INFLAMAÇÃO**

2.3.3.1.1 Os métodos seguintes podem ser utilizados para determinar o ponto de inflamação dos líquidos inflamáveis:
Normas internacionais:

ISO 1516 (Ensaio do ponto de inflamação do tipo sim/não - Método de equilíbrio em vaso fechado)
ISO 1523 (Determinação do ponto de inflamação - Método de equilíbrio em vaso fechado)
ISO 2719 (Determinação do ponto de inflamação - Método Pensky-Martens em vaso fechado)
ISO 13736 (Determinação do ponto de inflamação - Método Abel em vaso fechado)
ISO 3679 (Determinação do ponto de inflamação - Método rápido de equilíbrio em vaso fechado)
ISO 3680 (Ensaio do ponto de inflamação do tipo sim/não - Método rápido de equilíbrio em vaso fechado)

Normas nacionais:

American Society for Testing Materials International, 100 Barr Harbor Drive, PO Box C700, West Conshohocken, Pennsylvania, USA 19428-2959 :

ASTM D3828-07a, *Standard Test Methods for Flash Point by Small Scale Closed Cup Tester*

ASTM D56-05, *Standard Test Method for Flash Point by Tag Closed Cup Tester*

ASTM D3278-96(2004)e1, *Standard Test Methods for Flash Point of Liquids by Small Scale Closed-Cup Apparatus*

ASTM D93-08, *Standard Test Methods for Flash Point by Pensky-Martens Closed Cup Tester*

Association française de normalisation, AFNOR, 11, rue de Pressensé, F-93571 La Plaine Saint-Denis Cedex :

Norma francesa NF M07-019

Norma francesa NF M07-011 / NF T30-050 / NF T66-009

Norma francesa NF M07-036

Deutsches Institut für Normung, Burggrafenstr. 6, D-10787 Berlin :

Norma DIN 51755 (*points d'éclair inférieurs à 65 °C*)

Comité de Estado para a Normalização do Conselho de Ministros, RUS-113813, GSP, Moscou M-49, Leninsky Prospect 9 :

GOST 12.1.044-84.

2.3.3.1.2 Para determinar o ponto de inflamação das tintas, colas e outros produtos viscosos semelhantes que contêm solventes, só devem ser utilizados os aparelhos e métodos de ensaio capazes de determinar o ponto de inflamação dos líquidos viscosos, em conformidade com as normas seguintes:

- (a) ISO 3679:1983
- (b) ISO 3680:1983
- (c) ISO 1523:1983
- (d) Normas internacionais EN ISO 13736 e EN ISO 2719, método B.

2.3.3.1.3 As normas enumeradas em 2.3.3.1.1 só devem ser utilizadas para as gamas de pontos de inflamação especificados em cada uma dessas normas. Ao escolher-se uma norma, deve ser considerada a possibilidade de reacções químicas entre a matéria e o porta-amostras. Sob reserva das exigências de segurança, o aparelho deve ser colocado sem correntes de ar. Por razões de segurança, utilizar-se-á para os peróxidos orgânicos e as matérias auto-reactivas (também chamadas matérias "energéticas"), ou para as matérias tóxicas um método que utilize uma amostra de volume reduzido, de cerca de 2 ml.

2.3.3.1.4 Quando o ponto de inflamação, determinado por um método de não equilíbrio, se revelar estar compreendido entre $23\text{ °C} \pm 2\text{ °C}$ ou $60\text{ °C} \pm 2\text{ °C}$, esse resultado deve ser confirmado para cada gama de temperaturas através de um método de equilíbrio.

2.3.3.1.5 Em caso de contestação sobre a classificação de um líquido inflamável, a classificação proposta pelo expedidor deve ser aceite se, aquando de uma contraprova de ensaio de determinação do ponto de inflamação, se obtém um resultado que não se afasta mais de 2 °C dos limites (23 °C e 60 °C respectivamente) fixados no 2.2.3.1. Se o desvio for superior a 2 °C, executa-se uma segunda contraprova de ensaio e tomar-se-á o valor mais baixo dos pontos de inflamação obtidos nas duas contraprovas de ensaios.

2.3.3.2 DETERMINAÇÃO DO PONTO INICIAL DE EBULIÇÃO

Os métodos seguintes podem ser utilizados para determinar o ponto inicial de ebulição para os líquidos inflamáveis:

Normas internacionais:

ISO 3924 (Produtos petrolíferos - Determinação da distribuição na faixa de destilação – Método por cromatografia em fase gasosa)

ISO 4626 (Líquidos orgânicos voláteis - Determinação da faixa de destilação dos solventes orgânicos utilizados como matérias primas)

ISO 3405 (Produtos petrolíferos - Determinação das características de destilação à pressão atmosférica)

Normas nacionais:

American Society for Testing Materials International, 100 Barr Harbor Drive, PO Box C700, West Conshohocken, Pennsylvania, USA 19428-2959 :

ASTM D86-07a, *Standard test method for distillation of petroleum products at atmospheric pressure*

ASTM D1078-05, *Standard test method for distillation range of volatile organic liquids*

Outros métodos aceitáveis:

Método A2, tal como descrito na Parte A do Anexo do Regulamento (CE) n.º 440/2008 da Comissão¹.

2.3.3.3 ENSAIO PARA DETERMINAR O TEOR EM PERÓXIDO

Para determinar o teor em peróxido de um líquido, procede-se do modo seguinte:

Verte-se num frasco de Erlenmeyer uma massa p (cerca de 5 g ponderados com uma aproximação de 0,01 g) do líquido a titular; juntam-se 20 cm³ de anidrido acético e cerca de 1 g de iodeto de potássio sólido pulverizado; agita-se o frasco e, passados 10 minutos, aquece-se durante 3 minutos até cerca de 60 °C. Depois de ter deixado arrefecer durante 5 minutos, acrescentam-se 25 cm³ de água. Após ter deixado repousar durante uma meia hora, titula-se o iodo libertado com uma solução decinormal de hipossulfito de sódio, sem a adição de um indicador, a descoloração total indica o fim da reacção. Se n é o número de cm³ de solução de hipossulfito necessária, a percentagem de peróxido (calculada em H₂O₂) que a amostra contém é obtida pela fórmula:

$$\frac{17n}{100p}$$

2.3.4 ENSAIO PARA DETERMINAR A FLUIDEZ

Para determinar a fluidez das matérias e misturas líquidas, viscosas ou pastosas, aplica-se o seguinte método de ensaio:

2.3.4.1 APARELHO DE ENSAIO

Penetrómetro comercial em conformidade com a norma ISO 2137:1985, com um ponteiro de 47,5 g ± 0,05 g; disco perfurado em duralumínio de orifícios cónicos, com uma massa de 102,5 g ± 0,05 g (ver Figura 1); recipiente de penetração destinado a receber a amostra, com um diâmetro interior de 72 mm a 80 mm.

2.3.4.2 PROCEDIMENTO DE ENSAIO

Verte-se a amostra no recipiente de penetração pelo menos meia hora antes da medição. Após ter fechado hermeticamente o recipiente, deixa-se repousar até ao momento da medição. Aquece-se a amostra no recipiente de penetração fechado hermeticamente até 35 °C ± 0,5 °C, em seguida, coloca-se sobre o prato do penetrómetro imediatamente antes de efectuar a medição (no máximo 2 minutos antes). Aplica-se então o centro S do disco perfurado na superfície do líquido e mede-se a taxa de penetração.

2.3.4.3 AVALIAÇÃO DOS RESULTADOS

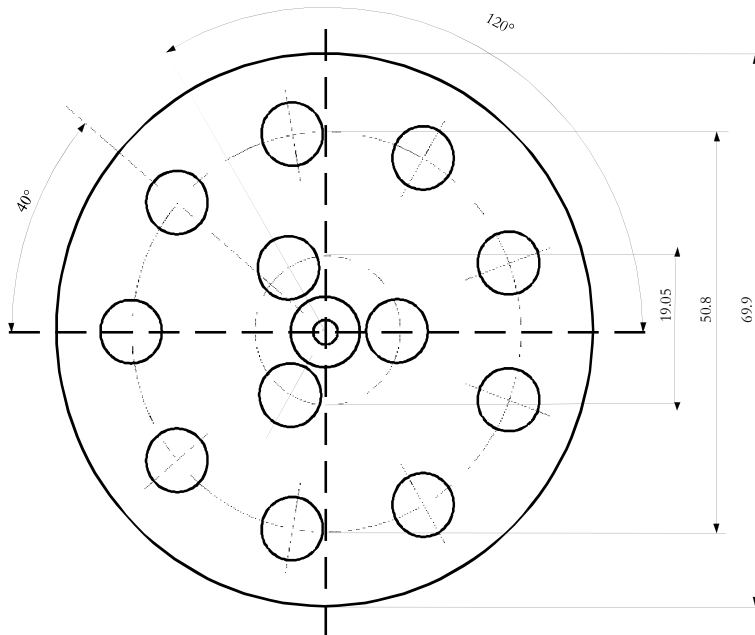
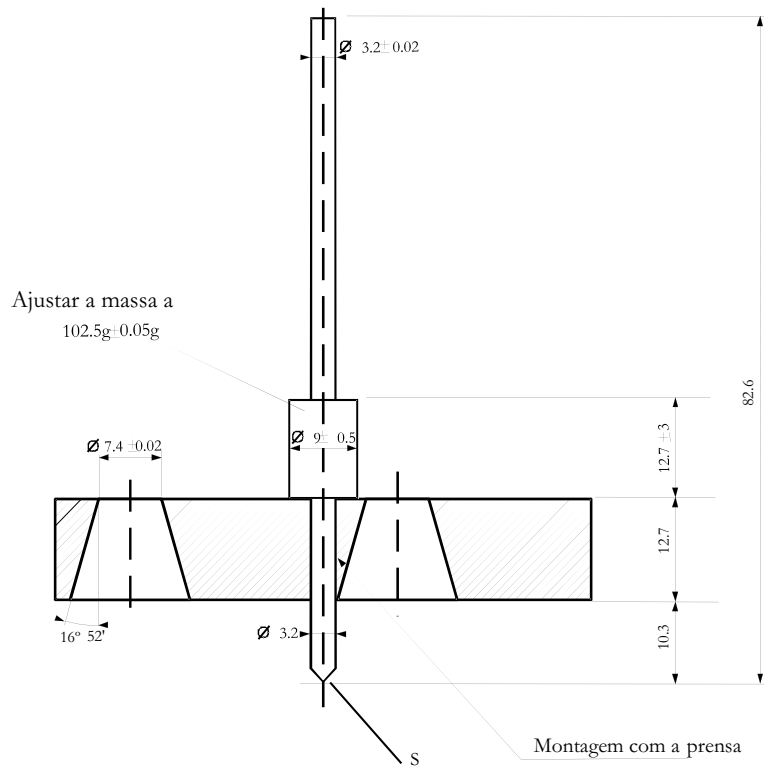
Uma matéria é pastosa se, após a aplicação do centro S na superfície da amostra, a penetração indicada pelo mostrador do indicador de nível:

- (a) é inferior a 15,0 mm ± 0,3 mm, após um tempo de carga de 5 s ± 0,1 s, ou
- (b) é superior a 15,0 mm ± 0,3 mm, após um tempo de carga de 5 s ± 0,1 s, mas, após um novo período de 55 s ± 0,5 s, a penetração suplementar é inferior a 5,0 mm ± 0,5 mm.

NOTA: No caso de as amostras terem um ponto de fluidez, é muitas vezes impossível obter uma superfície com nível constante no recipiente de penetração e, por conseguinte, estabelecer claramente as condições iniciais de medição para a colocação do centro S. Por outro lado, com algumas amostras, o impacto do disco perfurado pode provocar uma deformação elástica da superfície, o que, nos primeiros segundos, dá a impressão de uma penetração mais profunda. Em todo o caso, pode ser conveniente avaliar os resultados segundo a alínea (b), acima.

¹ Regulamento (CE) n.º 440/2008 da Comissão de 30 de Maio de 2008 que estabelece métodos de ensaio nos termos do Regulamento (CE) n.º 1907/2006 do Parlamento Europeu e do Conselho relativo ao registo, avaliação, autorização e restrição das substâncias químicas (REACH) (Jornal Oficial da União Europeia n.º L 142 de 31.05.2008, pág.1-739).

Figura 1 – Penetrómetro



Tolerâncias não especificadas de $\pm 0,1$ mm

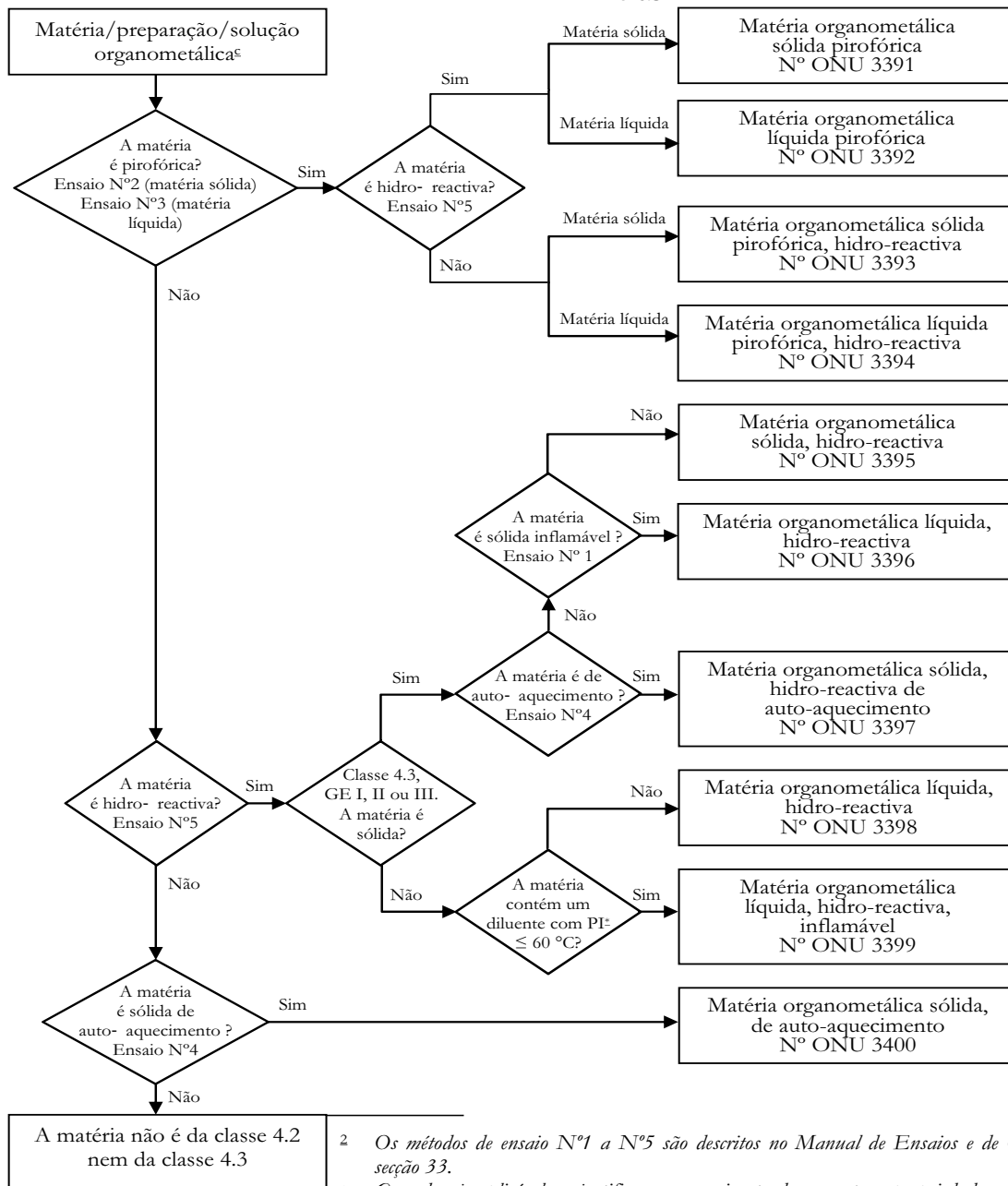
2.3.5 CLASSIFICAÇÃO DAS MATÉRIAS ORGANOMETÁLICAS NAS CLASSES 4.2 E 4.3

Em função das suas propriedades, como determinadas pelos ensaios N.º 1 a N.º 5 do *Manual de Ensaios e de Critérios*, Parte III, secção 33, as matérias organometálicas podem ser classificadas nas classes 4.2 ou 4.3, se adequado, em conformidade com o diagrama de decisão da Figura 2.3.5.

NOTA 1: Em função das suas outras propriedades e do quadro de ordem de preponderância dos perigos (ver 2.1.3.10), as matérias organometálicas podem ser afectadas a outras classes, se adequado.

NOTA 2: As soluções inflamáveis contendo compostos organometálicos com concentrações tais que não libertam gases inflamáveis em quantidades perigosas em contacto com a água e não se inflamam espontaneamente são matérias da classe 3.

Figura 2.3.5: Diagrama de decisão para a classificação das matérias organometálicas nas classes 4.2 e 4.3²



² Os métodos de ensaio N.º1 a N.º5 são descritos no *Manual de Ensaios e de Critérios*, Parte III, secção 33.

^ε Quando seja aplicável e se justificarem os ensaios, tendo em conta as propriedades reactivas, é conveniente determinar se a matéria tem as propriedades das classes 6.1 ou 8, em conformidade com o quadro de ordem de preponderância das características de perigo do 2.1.3.10.

^z PI= Ponto de inflamação.

Parte 3

LISTA DAS MERCADORIAS PERIGOSAS, DISPOSIÇÕES ESPECIAIS E ISENÇÕES RELATIVAS ÀS QUANTIDADES LIMITADAS E ÀS QUANTIDADES EXCEPTUADAS

Capítulo 3.1 GENERALIDADES

3.1.1 INTRODUÇÃO

Além das disposições visadas ou mencionadas nos quadros desta parte, devem ser observadas as prescrições gerais de cada parte, capítulo e/ou secção. Estas prescrições gerais não figuram nos quadros. Sempre que uma prescrição geral contradiz uma disposição especial, prevalece a disposição especial.

3.1.2 DESIGNAÇÃO OFICIAL DE TRANSPORTE

NOTA: Para as designações oficiais de transporte utilizadas para o transporte de amostras, ver 2.1.4.1.

3.1.2.1 A designação oficial de transporte é a parte da rubrica que descreve com mais precisão as mercadorias do Quadro A do Capítulo 3.2; encontra-se em maiúsculas (os números, as letras gregas, as indicações em letras minúsculas "sec-", "tert-", "m-", "n-", "o-" e "p-" fazem parte integrante da designação). Uma outra designação oficial de transporte pode figurar entre parêntesis após a designação oficial de transporte principal [por exemplo, ETANOL (ÁLCOOL ETÍLICO)]. As partes da rubrica em minúsculas não são de considerar como elementos da designação oficial de transporte.

3.1.2.2 Se as conjunções "e" ou "ou" estiverem em minúsculas ou se elementos do nome estiverem separados por vírgulas, não é necessário inscrever integralmente o nome da rubrica no documento de transporte ou nas marcas dos volumes. É designadamente esse o caso sempre que uma combinação de diversas rubricas distintas figura para o mesmo número ONU. Para ilustrar a forma pela qual é escolhida a designação oficial de transporte num tal caso, podem dar-se os exemplos seguintes:

(a) N° ONU 1057 ISQUEIROS ou RECARGAS PARA ISQUEIROS. Reter-se-á como designação oficial de transporte aquela que mais convenha das designações:

ISQUEIROS

RECARGAS PARA ISQUEIROS;

(b) N° ONU 2793 LIMALHAS, APARAS, RESTOS ou REBARBAS DE METAIS FERROSOS sob forma susceptível de auto-aquecimento. Como designação oficial de transporte, escolhe-se a que mais convenha de entre as combinações possíveis seguintes:

LIMALHAS DE METAIS FERROSOS

APARAS DE METAIS FERROSOS

RESTOS DE METAIS FERROSOS

REBARBAS DE METAIS FERROSOS

3.1.2.3 A designação oficial de transporte pode ser utilizada no singular ou no plural, conforme seja mais conveniente. Além disso, se esta designação contém termos que lhe clarifiquem o sentido, a ordem de sucessão desses termos nos documentos de transporte ou nas marcas dos volumes é deixada à escolha do interessado. Por exemplo, em vez de "DIMETILAMINA EM SOLUÇÃO AQUOSA", pode eventualmente indicar-se "SOLUÇÃO AQUOSA DE DIMETILAMINA". Para as mercadorias da classe 1, poderão utilizar-se designações comerciais ou militares que contenham a designação oficial de transporte completada por um texto descritivo.

3.1.2.4 Existem para muitas matérias uma rubrica correspondente ao estado líquido e outra ao estado sólido (ver as definições de líquido e de sólido no 1.2.1) ou ao estado sólido e à solução. São-lhes atribuídos números ONU distintos, que não são necessariamente consecutivos¹.

3.1.2.5 A não ser que ele figure já em letras maiúsculas no nome indicado no Quadro A do Capítulo 3.2, é necessário acrescentar o qualificativo "FUNDIDO" como parte da designação oficial de transporte sempre que uma matéria, que seja um sólido segundo a definição do 1.2.1, seja apresentada a transporte no estado fundido (por exemplo, ALQUILFENOL SÓLIDO, N.S.A., FUNDIDO).

3.1.2.6 Salvo para as matérias auto-reactivas e os peróxidos orgânicos e a não ser que ela figure já em maiúsculas no nome indicado na coluna (2) do Quadro A do Capítulo 3.2, a menção "ESTABILIZADO" deve ser acrescentada como parte integrante da designação oficial de transporte sempre que se trate de uma matéria que, sem estabilização, seria interdita para o transporte em virtude das disposições dos parágrafos 2.2.X.2 por ser susceptível de reagir perigosamente nas condições normais de transporte (por exemplo: "LÍQUIDO ORGÂNICO TÓXICO, N.S.A., ESTABILIZADO").

¹ São fornecidos detalhes no índice alfabético (Quadro B do Capítulo 3.2), por exemplo:

NITROXILENOS, LÍQUIDOS	6.1	1665
NITROXILENOS, SÓLIDOS	6.1	3447

Sempre que se recorre à regulação de temperatura para estabilizar uma matéria, para impedir a criação de uma sobrepressão perigosa, ou a libertação de calor for excessiva, ou quando a estabilização química é utilizada em combinação com o controlo da temperatura:

- (a) Para os líquidos e os sólidos: se a TPAA³ (medida com ou sem inibidor, quando a estabilização química é aplicada) for menor ou igual ao prescrito em 2.2.41.1.21, aplicam-se as disposições do 2.2.41.1.17, a disposição especial 386 do Capítulo 3.3, a disposição especial V8 do Capítulo 7.2, a disposição S4 do Capítulo 8.5 e as prescrições do Capítulo 9.6; para o transporte em GRG ou em cisternas, aplicam-se com excepção da expressão "TDAA" conforme utilizado nestes parágrafos, em que se entende incluir também a expressão "TPAA" quando a matéria em causa reage por polimerização;
- (b) Para os gases: as condições de transporte devem ser aprovadas pela autoridade competente.
- 3.1.2.7** Os hidratos podem ser transportados sob a designação oficial de transporte aplicável à matéria anidra.
- 3.1.2.8** NOMES GENÉRICOS OU DESIGNAÇÃO "NÃO ESPECIFICADO DE OUTRO MODO" (N.S.A.)
- 3.1.2.8.1** As designações oficiais de transporte genéricas e "*não especificadas de outro modo*" às quais está afectada a disposição 274 ou 318 na coluna (6) do Quadro A do Capítulo 3.2, devem ser completadas pelo nome técnico da mercadoria, a menos que uma lei nacional ou uma convenção internacional proibam a sua divulgação no caso de uma matéria submetida a controlo. No caso de matérias e objetos explosivos da classe 1, as informações relativas às mercadorias perigosas podem ser completadas por uma descrição suplementar indicando os nomes comerciais ou militares. Os nomes técnicos e os nomes de grupo químico devem figurar entre parêntesis imediatamente a seguir à designação oficial de transporte. Um modificativo apropriado, tal como "contém" ou "contendo", ou outros qualificativos, tais como "mistura", "solução", etc., e a percentagem do constituinte técnico podem ser também usados. Por exemplo: "UN 1993 LÍQUIDO INFLAMÁVEL, N.S.A. (CONTENDO XILENO E BENZENO), 3, II".
- 3.1.2.8.1.1** O nome técnico deve ser um nome químico ou um nome biológico reconhecido ou um outro nome correntemente utilizado nos manuais, revistas e textos científicos e técnicos. Os nomes comerciais não devem ser utilizados para este fim. No caso dos pesticidas, só podem ser utilizados os nomes comuns ISO, os outros nomes das linhas directrices para a classificação dos pesticidas pelo risco recomendada pela Organização Mundial de Saúde (OMS) ou o(s) nome(s) da(s) substância(s) activa(s).
- 3.1.2.8.1.2** Sempre que uma mistura de mercadorias perigosas seja descrita por uma rubrica "N.S.A." ou "genérica" para a qual esteja indicada a disposição especial 274 na coluna (6) do Quadro A do Capítulo 3.2, basta indicar os dois constituintes que mais contribuam para o perigo ou os perigos da mistura, à excepção das matérias submetidas a um controlo sempre que a sua divulgação é proibida por uma lei nacional ou uma convenção internacional. Se o volume contendo uma mistura tiver uma etiqueta de risco subsidiário, um dos dois nomes técnicos que figuram entre parêntesis deve ser o nome do constituinte que impõe a aposição da etiqueta de risco subsidiário.
- NOTA:** Ver 5.4.1.2.2
- 3.1.2.8.1.3** Para ilustrar a forma segundo a qual a designação oficial de transporte é completada pelo nome técnico das mercadorias nestas rubricas N.S.A., podem dar-se os seguintes exemplos:
Nº ONU 2902 PESTICIDA LÍQUIDO TÓXICO, N.S.A. (drazoxolão)
Nº ONU 3394 MATÉRIA ORGANOMETÁLICA LÍQUIDA, PIROFÓRICA, HIDRO-REACTIVA, N.S.A. (trimetilgálio).
- 3.1.3** SOLUÇÕES OU MISTURAS
- NOTA:** Quando uma matéria é expressamente mencionada pelo nome no Quadro A do Capítulo 3.2, deve ser identificada no transporte pela designação oficial de transporte indicada na coluna (2) do Quadro A do Capítulo 3.2. Essas matérias podem conter impurezas técnicas (por exemplo que resultem do processo de produção) ou aditivos utilizados para fins de estabilização ou para outros que não afectam a sua classificação. No entanto, uma matéria expressamente mencionada no Quadro A do Capítulo 3.2 com impurezas ou aditivos utilizados para fins de estabilização ou para outros que afectam a sua classificação deve ser considerada como uma solução ou mistura (ver 2.1.3.3).
- 3.1.3.1** Uma solução ou mistura não está submetida ao ADR se as características, as propriedades, a forma ou o estado físico da solução ou da mistura são tais que esta mistura ou esta solução não preenche os critérios de nenhuma classe, incluindo os efeitos conhecidos sobre seres humanos.
- 3.1.3.2** Se uma solução ou mistura que satisfaça os critérios de classificação do ADR é composta por uma única matéria predominante expressamente mencionada no Quadro A do Capítulo 3.2 bem como de uma ou mais matérias não submetidas ao ADR ou vestígios de uma ou mais matérias expressamente mencionadas no Quadro A do Capítulo 3.2, devem ser-lhes atribuídos os número ONU e à designação oficial de transporte da matéria predominante mencionados no Quadro A do Capítulo 3.2, a menos que:
- (a) A solução ou a mistura esteja expressamente mencionada no Quadro A do Capítulo 3.2;

³ Para a definição de temperatura de polimerização auto-acelerada (TPAA), ver 1.2.1.

- (b) O nome e a descrição da matéria expressamente mencionada no Quadro A do Capítulo 3.2 indiquem especificamente que se aplica apenas à matéria pura;
- (c) A classe, o código de classificação, o grupo de embalagem, ou ao estado físico da solução ou mistura sejam diferentes dos da matéria expressamente mencionada no Quadro A do Capítulo 3.2; ou
- (d) As características de perigo e as propriedades da solução ou mistura careçam de medidas de intervenção em caso de emergência que sejam diferentes das necessárias para a matéria expressamente mencionada no Quadro A do Capítulo 3.2.

Qualificativos como "SOLUÇÃO" ou "MISTURA", conforme o caso, devem ser incluídos à designação oficial de transporte, por exemplo "ACETONA EM SOLUÇÃO". A concentração da mistura ou da solução também pode ser indicada após a descrição de base da mistura ou da solução, por exemplo "ACETONA EM SOLUÇÃO A 75%".

- 3.1.3.3** Uma solução ou mistura que satisfaça os critérios de classificação do ADR que não está expressamente mencionada no Quadro A do Capítulo 3.2 e que é constituída por duas ou mais mercadorias perigosas deve ser afectada à rubrica cuja designação oficial de transporte, a descrição, a classe, o código de classificação e o grupo de embalagem descrevam de forma mais precisa a solução ou mistura.

Capítulo 3.2 LISTA DAS MERCADORIAS PERIGOSAS

3.2.1 QUADRO A: LISTA DAS MERCADORIAS PERIGOSAS

Explicações

Como regra geral, cada linha do Quadro A do presente capítulo refere-se à ou às matérias/ao objecto ou aos objetos correspondentes a um número ONU específico. Contudo, se matérias ou objetos com o mesmo número ONU tiverem propriedades químicas, propriedades físicas ou condições de transporte diferentes, podem ser utilizadas várias linhas consecutivas para esse número ONU.

Cada coluna do Quadro A é consagrada a um assunto específico, como é indicado nas notas explicativas seguintes. Na intersecção das colunas e das linhas (célula) encontram-se informações relativas à questão tratada nessa coluna, para a ou as matérias, o objecto ou os objetos dessa linha:

- as quatro primeiras células indicam a ou as matérias ou o objecto ou os objetos pertencentes a essa linha (um complemento de informação a este respeito pode ser dado pelas disposições especiais indicadas na coluna (6));
- as células seguintes indicam as disposições especiais aplicáveis, sob a forma de informação completa ou de código. Os códigos remetem para informações detalhadas que figuram na parte, no capítulo, na secção ou na subsecção indicadas nas notas explicativas seguintes. Uma célula vazia indica que não existe disposição especial e que só são aplicáveis as disposições gerais ou que está em vigor a restrição de transporte indicada nas notas explicativas. Quando utilizado neste quadro, um código alfanumérico que começa com as letras "DE" designa uma disposição especial do Capítulo 3.3.

As disposições gerais aplicáveis não são mencionadas nas células correspondentes. As notas explicativas seguintes indicam, para cada coluna, a ou as partes, o ou os capítulos, a ou as secções ou a ou as subsecções em que elas se encontram.

Notas explicativas para cada coluna:

- Coluna (1) **"Número ONU"**
Contém o número ONU:
- da matéria ou do objecto perigoso se tiver sido atribuído um número ONU específico a esta matéria ou a este objecto, ou
 - da rubrica genérica ou n.s.a. à qual as matérias ou objetos perigosos não mencionados pelo nome devem ser afectados em conformidade com os critérios ("diagramas de decisão") da parte 2.
- Coluna (2) **"Nome e descrição"**
Contém, em maiúsculas, o nome da matéria ou do objecto, se um número ONU específico tiver sido atribuído a essa matéria ou a esse objecto, ou da rubrica genérica ou n.s.a. à qual as matérias ou objetos perigosos tiverem sido afectados em conformidade com os critérios ("diagramas de decisão") da parte 2. Este nome deve ser utilizado como designação oficial de transporte ou, se for o caso, como parte da designação oficial de transporte (ver complemento de informações sobre a designação oficial de transporte no 3.1.2).
Se a classificação ou as condições de transporte da matéria ou do objecto puderem ser diferentes em certas condições, deve ser acrescentado um texto descritivo em minúsculas após a designação oficial de transporte, para precisar o campo de aplicação da rubrica.
- Coluna (3a) **"Classe"**
Contém o número da classe cujo título corresponde à matéria ou ao objecto perigoso. Este número de classe é atribuído em conformidade com os procedimentos e os critérios da parte 2.
- Coluna (3b) **"Código de classificação"**
Contém o código de classificação da matéria ou do objecto perigoso.

	<ul style="list-style-type: none"> - Para as matérias ou objetos perigosos da classe 1, o código compõe-se do número da divisão e da letra de grupo de compatibilidade que lhes são afectados em conformidade com os procedimentos e os critérios do 2.2.1.1.4. - Para as matérias ou objetos perigosos da classe 2, o código compõe-se de um algarismo e da ou das letras que representam o grupo de propriedades perigosas explicadas nos 2.2.2.1.2 e 2.2.2.1.3. - Para as matérias ou objetos perigosos das classes 3, 4.1, 4.2, 4.3, 5.1, 5.2, 6.1, 6.2, 8 e 9, os códigos são explicados no 2.2.x.1.2⁴. - As matérias ou objetos perigosos da classe 7 não têm código de classificação.
Coluna (4)	<p>"Grupo de embalagem"</p> <p>Contém o ou os números do grupo de embalagem (I, II ou III) afectados à matéria perigosa. Estes números dos grupos de embalagem são atribuídos em função dos procedimentos e dos critérios da parte 2. Não é atribuído grupo de embalagem a certos objetos nem a certas matérias.</p>
Coluna (5)	<p>"Etiquetas"</p> <p>Contém o número do modelo de etiquetas/de placas-etiquetas (ver 5.2.2.2. e 5.3.1.7) que devem ser apostas nos volumes, contentores, contentores-cisterna, cisternas móveis, CGEM e veículos. Contudo, para as matérias ou objetos da classe 7, 7X indica o modelo de etiqueta N.º 7A, 7B ou 7C conforme o caso em função da categoria (ver 5.1.5.3.4 e 5.2.2.1.11.1) ou a placa-etiqueta N.º 7D (ver 5.3.1.1.3 e 5.3.1.7.2);</p> <p>As disposições gerais em matéria de etiquetagem e de sinalização com placas-etiquetas (por exemplo o número das etiquetas ou a sua colocação) são indicadas no 5.2.2.1 para os volumes e no 5.3.1 para os contentores, contentores-cisterna, CGEM, cisternas móveis e veículos.</p> <p>NOTA: <i>Disposições especiais indicadas na coluna (6) podem modificar as disposições acima sobre a etiquetagem.</i></p>
Coluna (6)	<p>"Disposições especiais"</p> <p>Contém os códigos numéricos das disposições especiais que devem ser respeitadas. Estas disposições incidem numa vasta gama de questões relacionadas principalmente com o conteúdo das colunas (1) a (5) (por exemplo proibições de transporte, isenções de certas prescrições, explicações relativas à classificação de certas formas das mercadorias perigosas em questão e disposições suplementares sobre a etiquetagem ou a marcação), e são enumeradas no Capítulo 3.3 por ordem numérica. Se a coluna (6) estiver vazia, não se aplica nenhuma disposição especial ao conteúdo das colunas (1) a (5) para as mercadorias perigosas em questão.</p>
Coluna (7a)	<p>"Quantidades limitadas"</p> <p>Contém a quantidade máxima de matéria por embalagem interior ou objecto para o transporte de mercadorias perigosas em quantidades limitadas, em conformidade com o Capítulo 3.4.</p>
Coluna (7b)	<p>"Quantidades exceptuadas"</p> <p>Contém um código alfanumérico com o significado seguinte:</p> <ul style="list-style-type: none"> - "E0" significa que não há qualquer isenção às disposições do ADR para as mercadorias perigosas embaladas em quantidades exceptuadas; - Todos os outros códigos alfanuméricos começados pela letra "E" significam que as disposições do ADR não são aplicáveis se as condições indicadas no Capítulo 3.5 forem cumpridas.
Coluna (8)	<p>"Instruções de embalagem"</p> <p>Contém os códigos alfanuméricos das instruções de embalagem aplicáveis:</p> <ul style="list-style-type: none"> - Os códigos alfanuméricos que começam pela letra "P", que designam instruções de embalagem para as embalagens ou para os recipientes (à excepção dos GRG e das grandes embalagens), ou "R" que designam instruções de embalagem para as embalagens metálicas leves. Estas instruções são apresentadas no 4.1.4.1 por ordem numérica e especificam as embalagens e os recipientes autorizados. Elas indicam também quais de entre as disposições gerais de embalagem dos 4.1.1, 4.1.2 e 4.1.3 e quais de entre as disposições particulares de embalagem dos 4.1.5, 4.1.6, 4.1.7, 4.1.8 e 4.1.9 devem ser respeitadas. Se a coluna (8) não contiver nenhum código que comece pelas letras "P" ou "R", as mercadorias perigosas em questão não devem ser transportadas em embalagem; - Os códigos alfanuméricos que começam pelas letras "IBC" designam instruções de embalagem para GRG. Estas instruções são apresentadas no 4.1.4.2 por ordem numérica e especificam os GRG autorizados. Elas indicam também quais de entre as disposições gerais de embalagem dos 4.1.1, 4.1.2 e 4.1.3 e quais de entre as disposições particulares de embalagem dos 4.1.5, 4.1.6, 4.1.7, 4.1.8 e 4.1.9 devem ser respeitadas. Se a coluna (8) não

⁴ x = o número da classe da matéria ou do objecto perigoso, sem ponto de separação, se aplicável.

contiver nenhum código que comece pelas letras "IBC", as mercadorias perigosas em questão não devem ser transportadas em GRG;

- Os códigos alfanuméricos que começam pelas letras "LP" designam instruções de embalagem para grandes embalagens. Estas instruções são apresentadas no 4.1.4.3 por ordem numérica e especificam as grandes embalagens autorizadas. Elas indicam também quais de entre as disposições gerais de embalagem dos 4.1.1, 4.1.2 e 4.1.3 e quais de entre as disposições particulares de embalagem dos 4.1.5, 4.1.6, 4.1.7, 4.1.8 e 4.1.9 devem ser respeitadas. Se a coluna (8) não contiver nenhum código que comece pelas letras "LP", as mercadorias perigosas em questão não podem ser transportadas em grandes embalagens;

NOTA: As disposições especiais de embalagem indicadas na coluna (9a) podem modificar as instruções de embalagem acima.

Coluna (9a) **"Disposições especiais de embalagem"**

Contém os códigos alfanuméricos das disposições especiais de embalagem aplicáveis:

- Os códigos alfanuméricos que começam pelas letras "PP" ou "RR" designam disposições especiais de embalagem para embalagens e recipientes (à excepção dos GRG e das grandes embalagens) que devem ser também respeitadas. Elas figuram no 4.1.4.1, no final da instrução de embalagem correspondente (com a letra "P" ou "R") indicada na coluna (8). Se a coluna (9a) não contiver um código que comece pelas letras "PP" ou "RR", não se aplica nenhuma das disposições especiais de embalagem enumeradas no final da instrução de embalagem correspondente;
- Os códigos alfanuméricos que começam pela letra "B" ou pelas letras "BB" designam disposições especiais de embalagem para os GRG que devem ser também respeitadas. Elas figuram no 4.1.4.2 no final da instrução de embalagem correspondente (com as letras "IBC") indicada na coluna (8). Se a coluna (9a) não contiver nenhum código que comece pela letra "B" ou pelas letras "BB", não se aplica nenhuma das disposições especiais de embalagem enumeradas no final da instrução de embalagem correspondente;
- Os códigos alfanuméricos que começam pela letra "L" designam disposições especiais de embalagem para as grandes embalagens que devem ser também respeitadas. Elas figuram no 4.1.4.3 no final da instrução de embalagem correspondente (com as letras "LP") indicada na coluna (8). Se a coluna (9a) não contiver nenhum código que comece pela letra "L", não se aplica nenhuma das disposições especiais de embalagem enumeradas no final da instrução de embalagem correspondente.

Coluna (9b) **"Disposições relativas à embalagem em comum"**

Contém os códigos alfanuméricos que começam pelas letras "MP" das disposições aplicáveis à embalagem em comum. Estas disposições são apresentadas no 4.1.10 por ordem numérica. Se a coluna (9b) não contiver nenhum código que comece pelas letras "MP" só as disposições gerais são aplicáveis (ver 4.1.1.5 e 4.1.1.6).

Coluna (10) **"Instruções de transporte em cisternas móveis e contentores para granel"**

Contém um código alfanumérico afectado a uma instrução de transporte em cisternas móveis em conformidade com os 4.2.5.2.1 a 4.2.5.2.4 e 4.2.5.2.6. Esta instrução de transporte em cisternas móveis corresponde às prescrições menos severas aceitáveis para o transporte da matéria em cisternas móveis. Os códigos que identificam as outras instruções de transporte em cisternas móveis que são também autorizadas para o transporte da matéria figuram no 4.2.5.2.5. Se não for indicado nenhum código, o transporte em cisternas móveis não é autorizado, excepto se uma autoridade competente de um país Parte contratante do ADR tiver emitido uma autorização nas condições definidas no 6.7.1.3.

As prescrições gerais sobre a concepção, a construção, o equipamento, a aprovação de tipo, os controlos e ensaios e a marcação das cisternas móveis figuram no Capítulo 6.7. As prescrições gerais relativas à utilização (por exemplo enchimento) figuram nos 4.2.1 a 4.2.4.

A indicação de um "(M)" significa que a matéria pode ser transportada em CGEM "UN".

NOTA: As disposições especiais indicadas na coluna (11) podem modificar as prescrições acima.

Pode também conter códigos alfanuméricos começando pelas letras "BK" designando os tipos de contentores para granel, apresentados no Capítulo 6.11, que podem ser utilizados no transporte de mercadorias a granel em conformidade com os 7.3.1.1 a) e 7.3.2.

Coluna (11) **"Disposições especiais relativas às cisternas móveis e aos contentores para granel"**

Contém os códigos alfanuméricos das disposições especiais relativas às cisternas móveis que devem ser também respeitadas. Estes códigos que começam pelas letras "TP" designam disposições especiais relativas à construção ou à utilização destas cisternas móveis. Elas figuram no 4.2.5.3.

NOTA: Sempre que tal seja tecnicamente pertinente, estas disposições especiais não se aplicam unicamente às cisternas móveis indicadas na coluna (10) mas também às cisternas móveis que podem ser utilizadas em conformidade com o quadro do 4.2.5.2.5.

Coluna (12)	<p>"Código-cisterna para as cisternas ADR"</p> <p>Contém um código alfanumérico correspondente a um tipo de cisterna em conformidade com o 4.3.3.1.1 (para os gases da classe 2) ou 4.3.4.1.1 (para as matérias das classes 3 a 9). Este tipo de cisterna corresponde às prescrições menos severas para cisternas que são aceitáveis para o transporte da matéria em questão em cisternas ADR. Os códigos correspondentes aos outros tipos de cisternas autorizados figuram nos 4.3.3.1.2 (para os gases da classe 2) ou 4.3.4.1.2 (para as matérias das classes 3 a 9). Se não for indicado nenhum código, o transporte em cisternas ADR não é autorizado.</p> <p>Se for indicado nesta coluna um código-cisterna para as matérias sólidas (S) ou líquidas (L), isso significa que esta matéria pode ser enviada para transporte no estado sólido ou líquido (fundido). Esta prescrição é em geral aplicável às matérias cujos pontos de fusão estão compreendidos entre 20 °C e 180 °C.</p> <p>Se, para uma matéria sólida, só for indicado nessa coluna um código-cisterna (L) para as matérias líquidas, isso significa que essa matéria só é enviada para transporte no estado líquido (fundido).</p> <p>As prescrições gerais relativas à construção, ao equipamento, à aprovação de tipo, aos controlos e ensaios e à marcação que não são indicadas no código-cisterna figuram nos 6.8.1, 6.8.2, 6.8.3 e 6.8.5. As prescrições gerais relativas à utilização (por exemplo taxa máxima de enchimento, pressão mínima de ensaio) figuram nos 4.3.1 a 4.3.4.</p> <p>Uma letra "(M)" depois do código-cisterna indica que a matéria pode também ser transportada em veículos-bateria ou CGEM.</p> <p>Um símbolo "(+)" depois do código-cisterna significa que o uso alternativo de cisternas só é autorizado se tal for especificado no certificado de aprovação de tipo.</p> <p>Para as cisternas de matéria plástica reforçadas com fibras, ver 4.4.1 e o Capítulo 6.9; para as cisternas para resíduos operadas sob vácuo, ver 4.5.1 e o Capítulo 6.10.</p> <p>NOTA: As disposições especiais indicadas na coluna (13) podem modificar as prescrições acima.</p>
Coluna (13)	<p>"Disposições especiais para as cisternas ADR"</p> <p>Contém os códigos alfanuméricos das disposições especiais para as cisternas ADR que devem ser também satisfeitas:</p> <ul style="list-style-type: none"> - os códigos alfanuméricos que começam pelas letras "TU" designam disposições especiais para a utilização destas cisternas. Elas figuram no 4.3.5. - os códigos alfanuméricos que começam pelas letras "TC" designam disposições especiais para a construção destas cisternas. Elas figuram no 6.8.4 (a). - os códigos alfanuméricos que começam pelas letras "TE" designam disposições especiais relativas aos equipamentos destas cisternas. Elas figuram no 6.8.4 (b). - os códigos alfanuméricos que começam pelas letras "TA" designam disposições especiais para a aprovação de tipo destas cisternas. Elas figuram no 6.8.4 (c). - os códigos alfanuméricos que começam pelas letras "TT" designam disposições especiais aplicáveis aos ensaios destas cisternas. Elas figuram no 6.8.4 (d). - os códigos alfanuméricos que começam pelas letras "TM" designam disposições especiais aplicáveis à marcação destas cisternas. Elas figuram no 6.8.4 (e). <p>NOTA: Sempre que tal seja tecnicamente pertinente, estas disposições especiais não se aplicam unicamente às cisternas indicadas na coluna (12), mas também às cisternas móveis que podem ser utilizadas em conformidade com as hierarquias definidas nos 4.3.3.1.2 e 4.3.4.1.2.</p>
Coluna (14)	<p>"Veículo para transporte em cisternas"</p> <p>Contém um código indicando o veículo a utilizar (incluindo o veículo tractor de reboque ou semi-reboque) (ver 9.1.1) para o transporte da matéria em cisternas, em conformidade com o 7.4.2. As prescrições relativas à construção e à aprovação dos veículos figuram nos Capítulos 9.1, 9.2 e 9.7.</p>
Coluna (15)	<p>"Categoria de transporte/(Código de restrição em túneis)"</p> <p>Contém na parte superior da célula um algarismo indicando a categoria de transporte à qual a matéria ou objecto está afectada para fins das isenções ligadas às quantidades transportadas por unidade de transporte (ver 1.1.3.6).</p> <p>Contém na parte inferior da célula, entre parêntesis, o código de restrição em túneis, correspondente às restrições à circulação nos túneis aplicáveis à matéria ou objecto. Estas restrições figuram no Capítulo 8.6. A menção « (-) » indica que não foi afectado nenhum código de restrição.</p>
Coluna (16)	<p>"Disposições especiais relativas ao transporte – Volumes"</p>

Contém o(s) código(s) alfanumérico(s), que começa(m) pela letra "V", das disposições especiais aplicáveis ao transporte em volumes (se existirem). Estas disposições são apresentadas no 7.2.4. As disposições gerais relativas ao transporte em volumes figuram nos Capítulos 7.1 e 7.2.

NOTA: Além disso, devem ser observadas as disposições especiais relativas à carga, à descarga e à movimentação indicadas na coluna (18).

Coluna (17)

"Disposições especiais relativas ao transporte – Granel"

Contém o(s) código(s) alfanumérico(s), que começa(m) pelas letras "VC", assim como os códigos alfanuméricos começando com as letras "AP", das disposições especiais aplicáveis ao transporte a granel. Estas disposições são apresentadas no 7.3.3. Se nenhuma disposição especial identificada pelo código "VC" ou uma referência a um parágrafo específico, autorizando explicitamente esta forma de transporte, não é indicado nesta coluna, e se nenhuma disposição especial identificada pelo código "BK" ou uma referência a um parágrafo específico, autorizando explicitamente esta forma de transporte, não é indicado na coluna (10), o transporte a granel não é permitido. As disposições gerais e disposições complementares relativas ao transporte a granel figuram nos Capítulos 7.1 e 7.3.

NOTA: Além disso, devem ser observadas as disposições especiais relativas à carga, à descarga e à movimentação indicadas na coluna (18).

Coluna (18)

"Disposições especiais relativas ao transporte – Carga, descarga e manuseamento"

Contém o(s) código(s) alfanumérico(s), que começa(m) pelas letras "CV" das disposições especiais aplicáveis à carga, à descarga e ao manuseamento. Estas disposições são apresentadas no 7.5.11. Se a coluna (18) não contiver nenhum código, são aplicáveis apenas as disposições gerais (ver 7.5.1 a 7.5.10).

Coluna (19)

"Disposições especiais relativas ao transporte – Operação"

Contém o(s) código(s) alfanumérico(s), que começa(m) pela letra "S", das disposições especiais aplicáveis à operação que são apresentadas no Capítulo 8.5. Estas disposições aplicam-se além das prescrições dos Capítulos 8.1 a 8.4 mas, em caso de contradição com as prescrições dos Capítulos 8.1 a 8.4, as disposições especiais prevalecem.

Coluna (20)

"Número de identificação de perigo"

Contém um número de dois ou três algarismos (precedidos em certos casos da letra "X") para as matérias e objetos das classes 2 a 9 e, para as matérias e objetos da classe 1, o código de classificação (ver coluna 3b). O número deve aparecer na parte superior do painel laranja, nos casos prescritos em 5.3.2.1. O significado do número de identificação de perigo é explicado no 5.3.2.3.

3.2.1.1 QUADRO A – LISTA DAS MERCADORIAS PERIGOSAS

Nº ONU	Nome e descrição	Classe	Código de classificação	Grupo de embalagem	Etiquetas	Disposições especiais	Quantidades limitadas e exceptuadas		Embalagem			Sistemas móveis e contentores para granel		Sistemas ADR		Veículo para transporte em cisterna	Categoria de transporte (Código de restrição em túneis)	Disposições especiais de transporte				Número de identificação de perigo
							3.4	3.5.1.2	Instruções de embalagem	Disposições especiais de embalagem	Disposições de embalagem em comum	Instruções de transporte	Disposições especiais	Código-cisterna	Disposições especiais			Volumes	Granel	Carga, descarga e manuseamento	Operação	
(1)	(2)	(3a)	(3b)	(4)	(5)	(6)	(7a)	(7b)	(8)	(9a)	(9b)	(10)	(11)	(12)	(13)	(14)	(15)	(16)	(17)	(18)	(19)	(20)
0004	PICRATO DE AMÓNIO seco ou humedecido com menos de 10% (massa) de água	2.2	2.2	2.1.1.3	5.2.2	3.3	0	E0	P112(a) P112(b) P112(c)	PP26	MP20						1 (B1000C)	V2 V3		CV1 CV2 CV3	S1	
0005	CARTUCHOS PARA ARMAS com carga de rebentamento	1	1.1F		1		0	E0	P130		MP23						1 (B1000C)	V2		CV1 CV2 CV3	S1	
0006	CARTUCHOS PARA ARMAS com carga de rebentamento	1	1.1E		1		0	E0	P130 LP101	PP67 L1	MP21						1 (B1000C)	V2		CV1 CV2 CV3	S1	
0007	CARTUCHOS PARA ARMAS com carga de rebentamento	1	1.2F		1		0	E0	P130		MP23						1 (B1000C)	V2		CV1 CV2 CV3	S1	
0009	MUNIÇÕES INCENDIÁRIAS com ou sem carga de dispersão, carga de expulsão ou carga propulsora	1	1.2G		1		0	E0	P130 LP101	PP67 L1	MP23						1 (B1000C)	V2		CV1 CV2 CV3	S1	
0010	MUNIÇÕES INCENDIÁRIAS com ou sem carga de dispersão, carga de expulsão ou carga propulsora	1	1.3G		1		0	E0	P130 LP101	PP67 L1	MP23						1 (C5000D)	V2		CV1 CV2 CV3	S1	
0012	CARTUCHOS COM PROJÉCTIL INERTE PARA ARMAS ou CARTUCHOS PARA ARMAS DE PEQUENO CALIBRE	1	1.4S		1.4	364	5 kg	E0	P130		MP23 MP24						4 (E)			CV1 CV2 CV3	S1	
0014	CARTUCHOS SEM PROJÉCTIL PARA ARMAS ou CARTUCHOS SEM PROJÉCTIL PARA ARMAS DE PEQUENO CALIBRE ou CARTUCHOS SEM PROJÉCTIL PARA FERRAMENTAS	1	1.4S		1.4	364	5 kg	E0	P130		MP23 MP24						4 (E)			CV1 CV2 CV3	S1	
0015	MUNIÇÕES FUMÍGENAS com ou sem carga de dispersão, carga de expulsão ou carga propulsora	1	1.2G		1		0	E0	P130 LP101	PP67 L1	MP23						1 (B1000C)	V2		CV1 CV2 CV3	S1	
0015	MUNIÇÕES FUMÍGENAS com ou sem carga de dispersão, carga de expulsão ou carga propulsora, contendo matérias corrosivas	1	1.2G		1 +8		0	E0	P130 LP101	PP67 L1	MP23						1 (B1000C)	V2		CV1 CV2 CV3	S1	
0015	MUNIÇÕES FUMÍGENAS com ou sem carga de dispersão, carga de expulsão ou carga propulsora, contendo matérias tóxicas à inalação	1	1.2G		1 +6.1		0	E0	P130 LP101	PP67 L1	MP23						1 (B1000C)	V2		CV1 CV2 CV3 CV28	S1	
0016	MUNIÇÕES FUMÍGENAS com ou sem carga de dispersão, carga de expulsão ou carga propulsora	1	1.3G		1		0	E0	P130 LP101	PP67 L1	MP23						1 (C5000D)	V2		CV1 CV2 CV3	S1	
0016	MUNIÇÕES FUMÍGENAS com ou sem carga de dispersão, carga de expulsão ou carga propulsora, contendo matérias corrosivas	1	1.3G		1 +8		0	E0	P130 LP101	PP67 L1	MP23						1 (C5000D)	V2		CV1 CV2 CV3	S1	

Nº ONU	Nome e descrição	Classe	Código de classificação	Grupo de embalagem	Etiquetas	Disposições especiais	Quantidades limitadas e exceptuadas		Embalagem			Cisternas móveis e contentores para granel		Cisternas ADR		Veículo para transporte em cisterna	Categoria de transporte (Código de restrição em túneis)	Disposições especiais de transporte				Número de identificação de perigo
							3.4	3.5.1.2	Instruções de embalagem	Disposições especiais de embalagem	Disposições de embalagem em comum	Instruções de transporte	Disposições especiais	Código-cisterna	Disposições especiais			Volumes	Granel	Carga, descarga e manuseamento	Operação	
(1)	(2)	(3a)	(3b)	(4)	(5)	(6)	(7a)	(7b)	(8)	(9a)	(9b)	(10)	(11)	(12)	(13)	(14)	(15)	(16)	(17)	(18)	(19)	(20)
0016	MUNIÇÕES FUMIGENAS com ou sem carga de dispersão, carga de expulsão ou carga propulsora, contendo matérias tóxicas à inalação	1	1.3G		1 +6.1		0	E0	P130 LP101	PP67 L1	MP23						1 (C5000D)	V2		CV1 CV2 CV3 CV28	S1	
0018	MUNIÇÕES LACRIMOGÉNEAS com carga de dispersão, carga de expulsão ou carga propulsora	1	1.2G		1 +6.1 +8		0	E0	P130 LP101	PP67 L1	MP23						1 (B1000C)	V2		CV1 CV2 CV3 CV28	S1	
0019	MUNIÇÕES LACRIMOGÉNEAS com carga de dispersão, carga de expulsão ou carga propulsora	1	1.3G		1 +6.1 +8		0	E0	P130 LP101	PP67 L1	MP23						1 (C5000D)	V2		CV1 CV2 CV3 CV28	S1	
0020	MUNIÇÕES TÓXICAS, com carga de dispersão, carga de expulsão ou carga propulsora	1	1.2K	TRANSPORTE PROIBIDO																		
0021	MUNIÇÕES TÓXICAS, com carga de dispersão, carga de expulsão ou carga propulsora	1	1.3K	TRANSPORTE PROIBIDO																		
0027	PÓLVORA NEGRA sob a forma de grãos ou de polvorim	1	1.1D		1		0	E0	P113	PP50	MP20 MP24						1 (B1000C)	V2 V3		CV1 CV2 CV3	S1	
0028	PÓLVORA NEGRA COMPRIMIDA ou PÓLVORA NEGRA EM COMPRIMIDOS	1	1.1D		1		0	E0	P113	PP51	MP20 MP24						1 (B1000C)	V2		CV1 CV2 CV3	S1	
0029	DETONADORES de desmonte NÃO ELÉTRICOS	1	1.1B		1		0	E0	P131	PP68	MP23						1 (B1000C)	V2		CV1 CV2 CV3	S1	
0030	DETONADORES de desmonte ELÉTRICOS	1	1.1B		1		0	E0	P131		MP23						1 (B1000C)	V2		CV1 CV2 CV3	S1	
0033	BOMBAS com carga de rebentamento	1	1.1F		1		0	E0	P130		MP23						1 (B1000C)	V2		CV1 CV2 CV3	S1	
0034	BOMBAS com carga de rebentamento	1	1.1D		1		0	E0	P130 LP101	PP67 L1	MP21						1 (B1000C)	V2		CV1 CV2 CV3	S1	
0035	BOMBAS com carga de rebentamento	1	1.2D		1		0	E0	P130 LP101	PP67 L1	MP21						1 (B1000C)	V2		CV1 CV2 CV3	S1	
0037	BOMBAS FOTO-RELÂMPAGO	1	1.1F		1		0	E0	P130		MP23						1 (B1000C)	V2		CV1 CV2 CV3	S1	

N.º ONU	Nome e descrição 3.1.2	Classe	Código de classificação	Grupo de embalagem	Etiquetas	Disposições especiais	Quantidades limitadas e exceptuadas		Embalagem			Sistemas móveis e contentores para granel		Sistemas ADR		Veículo para transporte em cisterna	Categoria de transporte (Código de restrição em túneis)	Disposições especiais de transporte				Número de identificação de perigo
							3.4	3.5.1.2	4.1.4	Disposições especiais de embalagem	Disposições de embalagem em comum	Instruções de transporte	Disposições especiais	Código-cisterna	Disposições especiais			7.2.4	7.3.3	Carga, descarga e manuseamento	Operação	
(1)	(2)	(3a)	(3b)	(4)	(5)	(6)	(7a)	(7b)	(8)	(9a)	(9b)	(10)	(11)	(12)	(13)	(14)	(15)	(16)	(17)	(18)	(19)	(20)
0038	BOMBAS FOTO-RELÂMPAGO	1	1.1D		1		0	E0	P130 LP101	PP67 L1	MP21						1 (B1000C)	V2		CV1 CV2 CV3	S1	
0039	BOMBAS FOTO-RELÂMPAGO	1	1.2G		1		0	E0	P130 LP101	PP67 L1	MP23						1 (B1000C)	V2		CV1 CV2 CV3	S1	
0042	REFORÇADORES sem detonador	1	1.1D		1		0	E0	P132(a) P132(b)		MP21						1 (B1000C)	V2		CV1 CV2 CV3	S1	
0043	CARGAS DE DISPERSÃO	1	1.1D		1		0	E0	P133	PP69	MP21						1 (B1000C)	V2		CV1 CV2 CV3	S1	
0044	CÁPSULAS DE PERCUSSÃO	1	1.4S		1.4		0	E0	P133		MP23 MP24						4 (E)			CV1 CV2 CV3	S1	
0048	CARGAS DE DEMOLIÇÃO	1	1.1D		1		0	E0	P130 LP101	PP67 L1	MP21						1 (B1000C)	V2		CV1 CV2 CV3	S1	
0049	CARTUCHOS RELÂMPAGO	1	1.1G		1		0	E0	P135		MP23						1 (B1000C)	V2		CV1 CV2 CV3	S1	
0050	CARTUCHOS RELÂMPAGO	1	1.3G		1		0	E0	P135		MP23						1 (C5000D)	V2		CV1 CV2 CV3	S1	
0054	CARTUCHOS DE SINALIZAÇÃO	1	1.3G		1		0	E0	P135		MP23 MP24						1 (C5000D)	V2		CV1 CV2 CV3	S1	
0055	CAIXAS DE CARTUCHOS VAZIAS INICIADORAS	1	1.4S		1.4	364	5 kg	E0	P136		MP23						4 (E)			CV1 CV2 CV3	S1	
0056	CARGAS DE PROFUNDIDADE	1	1.1D		1		0	E0	P130 LP101	PP67 L1	MP21						1 (B1000C)	V2		CV1 CV2 CV3	S1	
0059	CARGAS OCAS INDUSTRIAIS sem detonador	1	1.1D		1		0	E0	P137	PP70	MP21						1 (B1000C)	V2		CV1 CV2 CV3	S1	
0060	CARGAS DE TRANSMISSÃO EXPLOSIVAS	1	1.1D		1		0	E0	P132(a) P132(b)		MP21						1 (B1000C)	V2		CV1 CV2 CV3	S1	

N.º ONU	Nome e descrição	Classe	Código de classificação	Grupo de embalagem	Etiquetas	Disposições especiais	Quantidades limitadas e exceptuadas		Embalagem			Sistemas móveis e contentores para granel		Sistemas ADR		Veículo para transporte em cisterna	Categoria de transporte (Código de restrição em tóncis)	Disposições especiais de transporte				Número de identificação de perigo
							3.4	3.5.1.2	Instruções de embalagem	Disposições especiais de embalagem	Disposições de embalagem em comum	Instruções de transporte	Disposições especiais	Código-cisterna	Disposições especiais			Volumes	Granel	Carga, descarga e manuseamento	Operação	
(1)	(2)	(3a)	(3b)	(4)	(5)	(6)	(7a)	(7b)	(8)	(9a)	(9b)	(10)	(11)	(12)	(13)	(14)	(15)	(16)	(17)	(18)	(19)	(20)
0065	CORDÃO DETONANTE flexível	1	1.1D		1		0	E0	P139	PP71 PP72	MP21						1 (B1000C)	V2		CV1 CV2 CV3	S1	
0066	MECHA DE COMBUSTÃO RÁPIDA	1	1.4G		1.4		0	E0	P140		MP23						2 (E)	V2		CV1 CV2 CV3	S1	
0070	CORTADORES PIROTÉCNICOS EXPLOSIVOS	1	1.4S		1.4		0	E0	P134 LP102		MP23						4 (E)			CV1 CV2 CV3	S1	
0072	CICLOTRIMETILENOTRINITRAMINA HUMEDECIDA (CICLONITE, HEXOGÉNIO, RDX), com pelo menos 15% (massa) de água	1	1.1D		1	266	0	E0	P112(a)	PP45	MP20						1 (B1000C)	V2		CV1 CV2 CV3	S1	
0073	DETONADORES PARA MUNIÇÕES	1	1.1B		1		0	E0	P133		MP23						1 (B1000C)	V2		CV1 CV2 CV3	S1	
0074	DIAZODINITROFENOL HUMEDECIDO com pelo menos 40% (massa) de água ou de uma mistura de álcool e de água	1	1.1A		1	266	0	E0	P110(b)	PP42	MP20						0 (B)	V2		CV1 CV2 CV3	S1	
0075	DINITRATO DE DIETILENOGLICOL DESSENSIBILIZADO com pelo menos 25% (massa) de fleumatizante não volátil insolúvel na água	1	1.1D		1	266	0	E0	P115	PP53 PP54 PP57 PP58	MP20						1 (B1000C)	V2		CV1 CV2 CV3	S1	
0076	DINITROFENOL seco ou humedecido com menos de 15% (massa) de água	1	1.1D		1 +6.1		0	E0	P112(a) P112(b) P112(c)	PP26	MP20						1 (B1000C)	V2 V3		CV1 CV2 CV3 CV28	S1	
0077	DINITROFENOLÁTOS de metais alcalinos, secos ou humedecidos com menos de 15% (massa) de água	1	1.3C		1 +6.1		0	E0	P114(a) P114(b)	PP26	MP20						1 (C5000D)	V2 V3		CV1 CV2 CV3 CV28	S1	
0078	DINITRORESORCINOL seco ou humedecido com menos de 15% (massa) de água	1	1.1D		1		0	E0	P112(a) P112(b) P112(c)	PP26	MP20						1 (B1000C)	V2 V3		CV1 CV2 CV3	S1	
0079	HEXANITRODIFENILAMINA (DIPICRILAMINA, HEXIL)	1	1.1D		1		0	E0	P112(b) P112(c)		MP20						1 (B1000C)	V2 V3		CV1 CV2 CV3	S1	

Nº ONU	Nome e descrição	Classe	Código de classificação	Grupo de embalagem	Etiquetas	Disposições especiais	Quantidades limitadas e exceptuadas		Embalagem			Cisternas móveis e contentores para granel		Cisternas ADR		Veículo para transporte em cisterna	Categoria de transporte (Código de restrição em túneis)	Disposições especiais de transporte				Número de identificação de perigo
							3.4	3.5.1.2	Instruções de embalagem	Disposições especiais de embalagem	Disposições de embalagem em comum	Instruções de transporte	Disposições especiais	Código-cisterna	Disposições especiais			Volumes	Granel	Carga, descarga e manuseamento	Operação	
(1)	(2)	(3a)	(3b)	(4)	(5)	(6)	(7a)	(7b)	(8)	(9a)	(9b)	(10)	(11)	(12)	(13)	(14)	(15)	(16)	(17)	(18)	(19)	(20)
0081	EXPLOSIVO DE DESMONTE DO TIPO A	1	1.1D		1	616 617	0	E0	P116	PP63 PP66	MP20						1 (B1000C)	V2 V3		CV1 CV2 CV3	S1	
0082	EXPLOSIVO DE DESMONTE DO TIPO B	1	1.1D		1	617	0	E0	P116 IBC100	PP61 PP62 B9	MP20						1 (B1000C)	V2 V3 V12		CV1 CV2 CV3	S1	
0083	EXPLOSIVO DE DESMONTE DO TIPO C	1	1.1D		1	267 617	0	E0	P116		MP20						1 (B1000C)	V2 V3		CV1 CV2 CV3	S1	
0084	EXPLOSIVO DE DESMONTE DO TIPO D	1	1.1D		1	617	0	E0	P116		MP20						1 (B1000C)	V2		CV1 CV2 CV3	S1	
0092	DISPOSITIVOS ILUMINANTES DE SUPERFÍCIE	1	1.3G		1		0	E0	P135		MP23						1 (C5000D)	V2		CV1 CV2 CV3	S1	
0093	DISPOSITIVOS ILUMINANTES AÉREOS	1	1.3G		1		0	E0	P135		MP23						1 (C5000D)	V2		CV1 CV2 CV3	S1	
0094	PÓ RELÂMPAGO	1	1.1G		1		0	E0	P113	PP49	MP20						1 (B1000C)	V2 V3		CV1 CV2 CV3	S1	
0099	TORPEDOS DE PERFURAÇÃO EXPLOSIVOS sem detonador para poços de petróleo	1	1.1D		1		0	E0	P134 LP102		MP21						1 (B1000C)	V2		CV1 CV2 CV3	S1	
0101	MECHA NÃO DETONANTE	1	1.3G		1		0	E0	P140	PP74 PP75	MP23						1 (C5000D)	V2		CV1 CV2 CV3	S1	
0102	CORDÃO DETONANTE com invólucro metálico	1	1.2D		1		0	E0	P139	PP71	MP21						1 (B1000C)	V2		CV1 CV2 CV3	S1	
0103	CORDÃO DE INFLAMAÇÃO com invólucro metálico	1	1.4G		1.4		0	E0	P140		MP23						2 (E)	V2		CV1 CV2 CV3	S1	
0104	CORDÃO DETONANTE DE CARGA REDUZIDA com invólucro metálico	1	1.4D		1.4		0	E0	P139	PP71	MP21						2 (E)	V2		CV1 CV2 CV3	S1	
0105	MECHA DE MINEIRO (RASTILHO ou CORDÃO BICKFORD)	1	1.4S		1.4		0	E0	P140	PP73	MP23						4 (E)			CV1 CV2 CV3	S1	
0106	ESPOLETAS DETONADORAS	1	1.1B		1		0	E0	P141		MP23						1 (B1000C)	V2		CV1 CV2 CV3	S1	

Nº ONU	Nome e descrição	Classe	Código de classificação	Grupo de embalagem	Etiquetas	Disposições especiais	Quantidades limitadas e exceptuadas		Embalagem			Cisternas móveis e contentores para granel		Cisternas ADR		Veículo para transporte em cisterna	Categoria de transporte (Código de restrição em túneis)	Disposições especiais de transporte				Número de identificação de perigo
							3.4	3.5.1.2	Instruções de embalagem	Disposições especiais de embalagem	Disposições de embalagem em comum	Instruções de transporte	Disposições especiais	Código-cisterna	Disposições especiais			Volumes	Granel	Carga, descarga e manuseamento	Operação	
(1)	(2)	(3a)	(3b)	(4)	(5)	(6)	(7a)	(7b)	(8)	(9a)	(9b)	(10)	(11)	(12)	(13)	(14)	(15)	(16)	(17)	(18)	(19)	(20)
0107	ESPOLETAS DETONADORAS	1	1.2B		1		0	E0	P141		MP23						1 (B1000C)	V2		CV1 CV2 CV3	S1	
0110	GRANADAS DE EXERCÍCIO de mão ou de espingarda	1	1.4S		1.4		0	E0	P141		MP23						4 (E)			CV1 CV2 CV3	S1	
0113	GUANIL NITROSAMINO GUANILIDENO HIDRAZINA humedecido com pelo menos 30% (massa) de água	1	1.1A		1	266	0	E0	P110(b)	PP42	MP20						0 (B)	V2		CV1 CV2 CV3	S1	
0114	GUANIL NITROSAMINO GUANIL TETRAZENO (TETRAZENO) humedecido com pelo menos 30% (massa) de água ou de uma mistura de álcool e de água	1	1.1A		1	266	0	E0	P110(b)	PP42	MP20						0 (B)	V2		CV1 CV2 CV3	S1	
0118	HEXOLITE (HEXOTOL), seca ou humedecida com menos de 15% (massa) de água	1	1.1D		1		0	E0	P112(a) P112(b) P112(c)		MP20						1 (B1000C)	V2 V3		CV1 CV2 CV3	S1	
0121	INFLAMADORES (ACENDEDORES)	1	1.1G		1		0	E0	P142		MP23						1 (B1000C)	V2		CV1 CV2 CV3	S1	
0124	PERFURADORES DE CARGA OCA, para poços de petróleo, sem detonador	1	1.1D		1		0	E0	P101		MP21						1 (B1000C)	V2		CV1 CV2 CV3	S1	
0129	AZOTETO DE CHUMBO HUMEDECIDO com pelo menos 20% (massa) de água ou de uma mistura de álcool e de água	1	1.1A		1	266	0	E0	P110(b)	PP42	MP20						0 (B)	V2		CV1 CV2 CV3	S1	
0130	ESTIFNATO DE CHUMBO (TRINITRORESORCINATO DE CHUMBO) HUMEDECIDO com pelo menos 20% (massa) de água ou de uma mistura de álcool e de água	1	1.1A		1	266	0	E0	P110(b)	PP42	MP20						0 (B)	V2		CV1 CV2 CV3	S1	
0131	ACENDEDORES PARA MECHA DE MINEIRO	1	1.4S		1.4		0	E0	P142		MP23						4 (E)			CV1 CV2 CV3	S1	
0132	SAIS METÁLICOS DEFLAGRANTES DE DERIVADOS NITRADOS AROMÁTICOS, N.S.A.	1	1.3C		1	274	0	E0	P114(a) P114(b)	PP26	MP2						1 (C5000D)	V2 V3		CV1 CV2 CV3	S1	
0133	HEXANITRATO DE MANITOL (NITROMANITE), HUMEDECIDO com pelo menos 40% (massa) de água (ou de uma mistura de álcool e de água)	1	1.1D		1	266	0	E0	P112(a)		MP20						1 (B1000C)	V2		CV1 CV2 CV3	S1	
0135	FULMINATO DE MERCÚRIO HUMEDECIDO com pelo menos 20% (massa) de água (ou de uma mistura de álcool e de água)	1	1.1A		1	266	0	E0	P110(b)	PP42	MP20						0 (B)	V2		CV1 CV2 CV3	S1	

N.º ONU	Nome e descrição	Classificação	Código de classificação	Grupo de embalagem	Etiquetas	Disposições especiais	Quantidades limitadas e exceptuadas		Embalagem			Cisternas móveis e contentores para granel		Cisternas ADR		Veículo para transporte em cisterna	Categoria de transporte (Código de restrição em túneis)	Disposições especiais de transporte				Número de identificação de perigo
							3.4	3.5.1.2	Instruções de embalagem	Disposições especiais de embalagem	Disposições de embalagem em comum	Instruções de transporte	Disposições especiais	Código-cisterna	Disposições especiais			Volumes	Granel	Carga, descarga e manuseamento	Operação	
(1)	(2)	(3a)	(3b)	(4)	(5)	(6)	(7a)	(7b)	(8)	(9a)	(9b)	(10)	(11)	(12)	(13)	(14)	(15)	(16)	(17)	(18)	(19)	(20)
0136	MINAS com carga de rebentamento	1	1.1F	2.1.1.3	5.2.2	3.3	0	E0	P130		MP23						1 (B1000C)	V2		CV1 CV2 CV3	S1	
0137	MINAS com carga de rebentamento	1	1.1D		1		0	E0	P130 LP101	PP67 L1	MP21						1 (B1000C)	V2		CV1 CV2 CV3	S1	
0138	MINAS com carga de rebentamento	1	1.2D		1		0	E0	P130 LP101	PP67 L1	MP21						1 (B1000C)	V2		CV1 CV2 CV3	S1	
0143	NITROGLICERINA DESSENSIBILIZADA com pelo menos 40% (massa) de fleumatizante não volátil insolúvel na água	1	1.1D		1 +6.1	266 271	0	E0	P115	PP53 PP54 PP57 PP58	MP20						1 (B1000C)	V2		CV1 CV2 CV3 CV28	S1	
0144	NITROGLICERINA EM SOLUÇÃO ALCOÓLICA com mais de 1% mas no máximo com 10% de nitroglicerina	1	1.1D		1	358	0	E0	P115	PP45 PP55 PP56 PP59 PP60	MP20						1 (B1000C)	V2		CV1 CV2 CV3	S1	
0146	NITROAMIDO seco ou humedecido com menos de 20% (massa) de água	1	1.1D		1		0	E0	P112(a) P112(b) P112(c)		MP20						1 (B1000C)	V2 V3		CV1 CV2 CV3	S1	
0147	NITRO-UREIA	1	1.1D		1		0	E0	P112(b)		MP20						1 (B1000C)	V2 V3		CV1 CV2 CV3	S1	
0150	TETRANITRATO DE PENTAERITRITE (TETRANITRATO DE PENTAERITRITOL, PENTRITE, PETN), HUMEDECIDO com pelo menos 25% (massa) de água, ou DESSENSIBILIZADO com pelo menos 15% (massa) de fleumatizante	1	1.1D		1	266	0	E0	P112(a) P112(b)		MP20						1 (B1000C)	V2 V3		CV1 CV2 CV3	S1	
0151	PENTOLITE seca ou humedecida com menos de 15% (massa) de água	1	1.1D		1		0	E0	P112(a) P112(b) P112(c)		MP20						1 (B1000C)	V2 V3		CV1 CV2 CV3	S1	
0153	TRINITROANILINA (PICRAMIDA)	1	1.1D		1		0	E0	P112(b) P112(c)		MP20						1 (B1000C)	V2 V3		CV1 CV2 CV3	S1	

Nº ONU	Nome e descrição 3.1.2	Classe	Código de classificação	Grupo de embalagem	Etiquetas	Disposições especiais	Quantidades limitadas e exceptuadas		Embalagem			Cisternas móveis e contentores para granel		Cisternas ADR		Veículo para transporte em cisterna	Categoria de transporte (Código de restrição em túneis)	Disposições especiais de transporte				Número de identificação de perigo
							3.4	3.5.1.2	Instruções de embalagem	Disposições especiais de embalagem	Disposições de embalagem em comum	Instruções de transporte	Disposições especiais	Código-cisterna	Disposições especiais			Volumes	Granel	Carga, descarga e manuseamento	Operação	
(1)	(2)	(3a)	(3b)	(4)	(5)	(6)	(7a)	(7b)	(8)	(9a)	(9b)	(10)	(11)	(12)	(13)	(14)	(15)	(16)	(17)	(18)	(19)	(20)
0154	TRINITROFENOL (ÁCIDO PICRICO) seco ou humedecido com menos de 30% (massa) de água	1	1.1D		1		0	E0	P112(a) P112(b) P112(c)	PP26	MP20						1 (B1000C)	V2 V3		CV1 CV2 CV3	S1	
0155	TRINITROCLOROBENZENO (CLORETO DE PICRILÓ)	1	1.1D		1		0	E0	P112(b) P112(c)		MP20						1 (B1000C)	V2 V3		CV1 CV2 CV3	S1	
0159	PASTA DE PÓLVORA (galete) HUMEDECIDA com pelo menos 25% (massa) de água	1	1.3C		1	266	0	E0	P111	PP43	MP20						1 (C5000D)	V2		CV1 CV2 CV3	S1	
0160	PÓLVORA SEM FUMO	1	1.1C		1		0	E0	P114(b)	PP50 PP52	MP20 MP24						1 (B1000C)	V2 V3		CV1 CV2 CV3	S1	
0161	PÓLVORA SEM FUMO	1	1.3C		1		0	E0	P114(b)	PP50 PP52	MP20 MP24						1 (C5000D)	V2 V3		CV1 CV2 CV3	S1	
0167	PROJÉCTEIS com carga de rebentamento	1	1.1F		1		0	E0	P130		MP23						1 (B1000C)	V2		CV1 CV2 CV3	S1	
0168	PROJÉCTEIS com carga de rebentamento	1	1.1D		1		0	E0	P130 LP101	PP67 L1	MP21						1 (B1000C)	V2		CV1 CV2 CV3	S1	
0169	PROJÉCTEIS com carga de rebentamento	1	1.2D		1		0	E0	P130 LP101	PP67 L1	MP21						1 (B1000C)	V2		CV1 CV2 CV3	S1	
0171	MUNIÇÕES ILUMINANTES com ou sem carga de dispersão, carga de expulsão ou carga propulsora	1	1.2G		1		0	E0	P130 LP101	PP67 L1	MP23						1 (B1000C)	V2		CV1 CV2 CV3	S1	
0173	DISPOSITIVOS DE FIXAÇÃO EXPLOSIVOS	1	1.4S		1.4		0	E0	P134 LP102		MP23						4 (E)			CV1 CV2 CV3	S1	
0174	REBITES EXPLOSIVOS	1	1.4S		1.4		0	E0	P134 LP102		MP23						4 (E)			CV1 CV2 CV3	S1	
0180	FOGUETES com carga de rebentamento	1	1.1F		1		0	E0	P130		MP23						1 (B1000C)	V2		CV1 CV2 CV3	S1	
0181	FOGUETES com carga de rebentamento	1	1.1E		1		0	E0	P130 LP101	PP67 L1	MP21						1 (B1000C)	V2		CV1 CV2 CV3	S1	

Nº ONU	Nome e descrição	Classe	Código de classificação	Grupo de embalagem	Etiquetas	Disposições especiais	Quantidades limitadas e exceptuadas		Embalagem			Cisternas móveis e contentores para granel		Cisternas ADR		Veículo para transporte em cisterna	Categoria de transporte (Código de restrição em túneis)	Disposições especiais de transporte				Número de identificação de perigo
							3.4	3.5.1.2	Instruções de embalagem	Disposições especiais de embalagem	Disposições de embalagem em comum	Instruções de transporte	Disposições especiais	Código-cisterna	Disposições especiais			Volumes	Granel	Carga, descarga e manuseamento	Operação	
(1)	(2)	(3a)	(3b)	(4)	(5)	(6)	(7a)	(7b)	(8)	(9a)	(9b)	(10)	(11)	(12)	(13)	(14)	(15)	(16)	(17)	(18)	(19)	(20)
0182	FOGUETES com carga de rebentamento	1	2.2E	2.1.1.3	5.2.2	3.3	0	E0	P130 LP101	PP67 L1	MP21						1 (B1000C)	V2		CV1 CV2 CV3	S1	
0183	FOGUETES com ogiva inerte	1	1.3C		1		0	E0	P130 LP101	PP67 L1	MP22						1 (C5000D)	V2		CV1 CV2 CV3	S1	
0186	MOTORES DE FOGUETE	1	1.3C		1		0	E0	P130 LP101	PP67 L1	MP22 MP24						1 (C5000D)	V2		CV1 CV2 CV3	S1	
0190	AMOSTRAS DE EXPLOSIVOS, que não sejam explosivos iniciadores	1				16 274	0	E0	P101		MP2						0 (E)	V2		CV1 CV2 CV3	S1	
0191	ARTIFÍCIOS DE SINALIZAÇÃO DE MÃO	1	1.4G		1.4		0	E0	P135		MP23 MP24						2 (E)	V2		CV1 CV2 CV3	S1	
0192	PETARDOS DE SINAIS A MAQUINISTAS	1	1.1G		1		0	E0	P135		MP23						1 (B1000C)	V2		CV1 CV2 CV3	S1	
0193	PETARDOS DE SINAIS A MAQUINISTAS	1	1.4S		1.4		0	E0	P135		MP23						4 (E)	V2		CV1 CV2 CV3	S1	
0194	SINAIS DE PEDIDO DE SOCORRO de navios	1	1.1G		1		0	E0	P135		MP23 MP24						1 (B1000C)	V2		CV1 CV2 CV3	S1	
0195	SINAIS DE PEDIDO DE SOCORRO de navios	1	1.3G		1		0	E0	P135		MP23 MP24						1 (C5000D)	V2		CV1 CV2 CV3	S1	
0196	SINAIS FUMÍGENOS	1	1.1G		1		0	E0	P135		MP23						1 (B1000C)	V2		CV1 CV2 CV3	S1	
0197	SINAIS FUMÍGENOS	1	1.4G		1.4		0	E0	P135		MP23 MP24						2 (E)	V2		CV1 CV2 CV3	S1	
0204	CÁPSULAS DE SONDAGEM EXPLOSIVAS	1	1.2F		1		0	E0	P134 LP102		MP23						1 (B1000C)	V2		CV1 CV2 CV3	S1	
0207	TETRANITROANILINA	1	1.1D		1		0	E0	P112(b) P112(c)		MP20						1 (B1000C)	V2 V3		CV1 CV2 CV3	S1	

Nº ONU	Nome e descrição	Classe	Código de classificação	Grupo de embalagem	Etiquetas	Disposições especiais	Quantidades limitadas e exceptuadas		Embalagem			Cisternas móveis e contentores para granel		Cisternas ADR		Veículo para transporte em cisterna	Categoria de transporte (Código de restrição em túneis)	Disposições especiais de transporte				Número de identificação de perigo
							3.4	3.5.1.2	Instruções de embalagem	Disposições especiais de embalagem	Disposições de embalagem em comum	Instruções de transporte	Disposições especiais	Código-cisterna	Disposições especiais			Volumes	Granel	Carga, descarga e manuseamento	Operação	
(1)	(2)	(3a)	(3b)	(4)	(5)	(6)	(7a)	(7b)	(8)	(9a)	(9b)	(10)	(11)	(12)	(13)	(14)	(15)	(16)	(17)	(18)	(19)	(20)
0208	TRINITROFENILMETILNITRAMINA (TETRIL)	1	1.1D		1		0	E0	P112(b) P112(c)		MP20						1 (B1000C)	V2 V3		CV1 CV2 CV3	S1	
0209	TRINITROTOLUENO (TROTIL, TNT) seco ou humedecido com menos de 30% (massa) de água	1	1.1D		1		0	E0	P112(b) P112(c)	PP46	MP20						1 (B1000C)	V2 V3		CV1 CV2 CV3	S1	
0212	TRAÇADORES PARA MUNIÇÕES	1	1.3G		1		0	E0	P133	PP69	MP23						1 (C5000D)	V2		CV1 CV2 CV3	S1	
0213	TRINITROANISOL	1	1.1D		1		0	E0	P112(b) P112(c)		MP20						1 (B1000C)	V2 V3		CV1 CV2 CV3	S1	
0214	TRINITROBENZENO seco ou humedecido com menos de 30% (massa) de água	1	1.1D		1		0	E0	P112(a) P112(b) P112(c)		MP20						1 (B1000C)	V2 V3		CV1 CV2 CV3	S1	
0215	ÁCIDO TRINITROBENZOÍCO seco ou humedecido com menos de 30% (massa) de água	1	1.1D		1		0	E0	P112(a) P112(b) P112(c)		MP20						1 (B1000C)	V2 V3		CV1 CV2 CV3	S1	
0216	TRINITRO-m-CRESOL	1	1.1D		1		0	E0	P112(b) P112(c)	PP26	MP20						1 (B1000C)	V2 V3		CV1 CV2 CV3	S1	
0217	TRINITRONAFTALENO	1	1.1D		1		0	E0	P112(b) P112(c)		MP20						1 (B1000C)	V2 V3		CV1 CV2 CV3	S1	
0218	TRINITROFENETOL	1	1.1D		1		0	E0	P112(b) P112(c)		MP20						1 (B1000C)	V2 V3		CV1 CV2 CV3	S1	
0219	TRINITRORESORCINOL (TRINITRORESORCINA, ÁCIDO ESTÍFNICO) seco ou humedecido com menos de 20% (massa) de água ou de uma mistura de álcool e de água	1	1.1D		1		0	E0	P112(a) P112(b) P112(c)	PP26	MP20						1 (B1000C)	V2 V3		CV1 CV2 CV3	S1	

Nº ONU	Nome e descrição 3.1.2	Classe	Código de classificação	Grupo de embalagem	Etiquetas	Disposições especiais	Quantidades limitadas e exceptuadas		Embalagem			Cisternas móveis e contentores para granel		Cisternas ADR		Veículo para transporte em cisterna	Categoria de transporte (Código de restrição em túneis) 1.1.3.6 (8.6)	Disposições especiais de transporte				Número de identificação de perigo
							3.4	3.5.1.2	Instruções de embalagem	Disposições especiais de embalagem	Disposições de embalagem em comum	Instruções de transporte	Disposições especiais	Código-cisterna	Disposições especiais			Volumes	Granel	Carga, descarga e manuseamento	Operação	
(1)	(2)	(3a)	(3b)	(4)	(5)	(6)	(7a)	(7b)	(8)	(9a)	(9b)	(10)	(11)	(12)	(13)	(14)	(15)	(16)	(17)	(18)	(19)	(20)
0220	NITRATO DE UREIA seco ou humedecido com menos de 20% (massa) de água	1	1.1D		1		0	E0	P112(a) P112(b) P112(c)		MP20						1 (B1000C)	V2 V3		CV1 CV2 CV3	S1	
0221	OGIVAS DE TORPEDO com carga de rebentamento	1	1.1D		1		0	E0	P130 LP101	PP67 L1	MP21						1 (B1000C)	V2		CV1 CV2 CV3	S1	
0222	NITRATO DE AMÓNIO	1	1.1D		1	370	0	E0	P112(b) P112(c) IBC100	PP47 B3 B17	MP20						1 (B1000C)	V2 V3		CV1 CV2 CV3	S1	
0224	AZOTETO DE BÁRIO seco ou humedecido com menos de 50% (massa) de água	1	1.1A		1 +6.1		0	E0	P110(b)	PP42	MP20						0 (B)	V2 V3		CV1 CV2 CV3 CV28	S1	
0225	REFORÇADORES COM DETONADOR	1	1.1B		1		0	E0	P133	PP69	MP23						1 (B1000C)	V2		CV1 CV2 CV3	S1	
0226	CICLOTETRAMETILENOTETRANITRAMINA (OCTOGÉNIO, HMX), HUMEDECIDA com pelo menos 15% (massa) de água	1	1.1D		1	266	0	E0	P112(a)	PP45	MP20						1 (B1000C)	V2		CV1 CV2 CV3	S1	
0234	DINITRO- <i>o</i> -CRESOLATO DE SÓDIO seco ou humedecido com menos de 15% (massa) de água	1	1.3C		1		0	E0	P114(a) P114(b)	PP26	MP20						1 (C5000D)	V2 V3		CV1 CV2 CV3	S1	
0235	PICRAMATO DE SÓDIO seco ou humedecido com menos de 20% (massa) de água	1	1.3C		1		0	E0	P114(a) P114(b)	PP26	MP20						1 (C5000D)	V2 V3		CV1 CV2 CV3	S1	
0236	PICRAMATO DE ZIRCÓNIO seco ou humedecido com menos de 20% (massa) de água	1	1.3C		1		0	E0	P114(a) P114(b)	PP26	MP20						1 (C5000D)	V2 V3		CV1 CV2 CV3	S1	
0237	CORDÃO DETONANTE DE SECÇÃO PERFILADA	1	1.4D		1.4		0	E0	P138		MP21						2 (E)	V2		CV1 CV2 CV3	S1	
0238	FOGUETES LANÇA-CABOS	1	1.2G		1		0	E0	P130		MP23 MP24						1 (B1000C)	V2		CV1 CV2 CV3	S1	

Nº ONU	Nome e descrição	Classe	Código de classificação	Grupo de embalagem	Etiquetas	Disposições especiais	Quantidades limitadas e exceptuadas		Embalagem			Cisternas móveis e contentores para granel		Cisternas ADR		Veículo para transporte em cisterna	Categoria de transporte (Código de restrição em túneis)	Disposições especiais de transporte				Número de identificação de perigo
							3.4	3.5.1.2	Instruções de embalagem	Disposições especiais de embalagem	Disposições de embalagem em comum	Instruções de transporte	Disposições especiais	Código-cisterna	Disposições especiais			Volumes	Granel	Carga, descarga e manuseamento	Operação	
(1)	(2)	(3a)	(3b)	(4)	(5)	(6)	(7a)	(7b)	(8)	(9a)	(9b)	(10)	(11)	(12)	(13)	(14)	(15)	(16)	(17)	(18)	(19)	(20)
0240	FOGUETES LANÇA-CABOS	1	1.3G		1		0	E0	P130		MP23 MP24						1 (C5000D)	V2		CV1 CV2 CV3	S1	
0241	EXPLOSIVO DE DESMONTE DO TIPO E	1	1.1D		1	617	0	E0	P116 IBC100	PP61 PP62 B10	MP20						1 (B1000C)	V2 V12		CV1 CV2 CV3	S1	
0242	CARGAS PROPULSORAS PARA CANHÃO	1	1.3C		1		0	E0	P130		MP22						1 (C5000D)	V2		CV1 CV2 CV3	S1	
0243	MUNIÇÕES INCENDIÁRIAS DE FÓSFORO BRANCO com carga de dispersão, carga de expulsão ou carga propulsora	1	1.2H		1		0	E0	P130 LP101	PP67 L1	MP23						1 (B1000C)	V2		CV1 CV2 CV3	S1	
0244	MUNIÇÕES INCENDIÁRIAS DE FÓSFORO BRANCO com carga de dispersão, carga de expulsão ou carga propulsora	1	1.3H		1		0	E0	P130 LP101	PP67 L1	MP23						1 (C)	V2		CV1 CV2 CV3	S1	
0245	MUNIÇÕES FUMIGENAS DE FÓSFORO BRANCO com carga de dispersão, carga de expulsão ou carga propulsora	1	1.2H		1		0	E0	P130 LP101	PP67 L1	MP23						1 (B1000C)	V2		CV1 CV2 CV3	S1	
0246	MUNIÇÕES FUMIGENAS DE FÓSFORO BRANCO com carga de dispersão, carga de expulsão ou carga propulsora	1	1.3H		1		0	E0	P130 LP101	PP67 L1	MP23						1 (C)	V2		CV1 CV2 CV3	S1	
0247	MUNIÇÕES INCENDIÁRIAS contendo líquido ou gel, com carga de dispersão, carga de expulsão ou carga propulsora	1	1.3J		1		0	E0	P101		MP23						1 (C)	V2		CV1 CV2 CV3	S1	
0248	FOGUETES HIDRO-REACTIVOS, com carga de dispersão, carga de expulsão ou carga propulsora	1	1.2L		1	274	0	E0	P144	PP77	MP1						0 (B)	V2		CV1 CV2 CV3 CV4	S1	
0249	FOGUETES HIDRO-REACTIVOS, com carga de dispersão, carga de expulsão ou carga propulsora	1	1.3L		1	274	0	E0	P144	PP77	MP1						0 (B)	V2		CV1 CV2 CV3 CV4	S1	
0250	PROPULSORES COM LÍQUIDOS HIPERGÓLICOS, com ou sem carga de expulsão	1	1.3L		1		0	E0	P101		MP1						0 (B)	V2		CV1 CV2 CV3 CV4	S1	
0254	MUNIÇÕES ILUMINANTES com ou sem carga de dispersão, carga de expulsão ou carga propulsora	1	1.3G		1		0	E0	P130 LP101	PP67 L1	MP23						1 (C5000D)	V2		CV1 CV2 CV3	S1	
0255	DETONADORES de desmonte ELÉTRICOS	1	1.4B		1.4		0	E0	P131		MP23						2 (E)	V2		CV1 CV2 CV3	S1	

Nº ONU	Nome e descrição 3.1.2	Classe	Código de classificação	Grupo de embalagem	Etiquetas	Disposições especiais	Quantidades limitadas e exceptuadas		Embalagem			Sistemas móveis e contentores para granel		Sistemas ADR		Veículo para transporte em cisterna	Categoria de transporte (Código de restrição em tóneis) 1.1.3.6 (8.6)	Disposições especiais de transporte				Número de identificação de perigo 5.3.2.3
							3.4	3.5.1.2	Instruções de embalagem	Disposições especiais de embalagem	Disposições de embalagem em comum	Instruções de transporte	Disposições especiais	Código-cisterna	Disposições especiais			Volumes	Granel	Carga, descarga e manuseamento	Operação	
							(7a)	(7b)	(8)	(9a)	(9b)	(10)	(11)	(12)	(13)			(14)	(15)	(16)	(17)	
0257	ESPOLETAS DETONADORAS	1	1.4B		1.4		0	E0	P141		MP23						2 (E)	V2		CV1 CV2 CV3	S1	
0266	OCTOLITE (OCTOL) seca ou humedecida com menos de 15% (massa) de água	1	1.1D		1		0	E0	P112(a) P112(b) P112(c)		MP20						1 (B1000C)	V2 V3		CV1 CV2 CV3	S1	
0267	DETONADORES de desmonte NÃO ELÉCTRICOS	1	1.4B		1.4		0	E0	P131	PP68	MP23						2 (E)	V2		CV1 CV2 CV3	S1	
0268	REFORÇADORES COM DETONADOR	1	1.2B		1		0	E0	P133	PP69	MP23						1 (B1000C)	V2		CV1 CV2 CV3	S1	
0271	CARGAS PROPULSORAS	1	1.1C		1		0	E0	P143	PP76	MP22						1 (B1000C)	V2		CV1 CV2 CV3	S1	
0272	CARGAS PROPULSORAS	1	1.3C		1		0	E0	P143	PP76	MP22						1 (C5000D)	V2		CV1 CV2 CV3	S1	
0275	CARTUCHOS PARA PIROMECANISMOS	1	1.3C		1		0	E0	P134 LP102		MP22						1 (C5000D)	V2		CV1 CV2 CV3	S1	
0276	CARTUCHOS PARA PIROMECANISMOS	1	1.4C		1.4		0	E0	P134 LP102		MP22						2 (E)	V2		CV1 CV2 CV3	S1	
0277	CARTUCHOS PARA POÇOS DE PETRÓLEO	1	1.3C		1		0	E0	P134 LP102		MP22						1 (C5000D)	V2		CV1 CV2 CV3	S1	
0278	CARTUCHOS PARA POÇOS DE PETRÓLEO	1	1.4C		1.4		0	E0	P134 LP102		MP22						2 (E)	V2		CV1 CV2 CV3	S1	
0279	CARGAS PROPULSORAS PARA CANHÃO	1	1.1C		1		0	E0	P130		MP22						1 (B1000C)	V2		CV1 CV2 CV3	S1	
0280	MOTORES DE FOGUETE	1	1.1C		1		0	E0	P130 LP101	PP67 L1	MP22						1 (B1000C)	V2		CV1 CV2 CV3	S1	
0281	MOTORES DE FOGUETE	1	1.2C		1		0	E0	P130 LP101	PP67 L1	MP22						1 (B1000C)	V2		CV1 CV2 CV3	S1	

Nº ONU	Nome e descrição 3.1.2	Classe	Código de classificação	Grupo de embalagem	Etiquetas	Disposições especiais	Quantidades limitadas e exceptuadas		Embalagem			Cisternas móveis e contentores para granel		Cisternas ADR		Veículo para transporte em cisterna	Categoria de transporte (Código de restrição em túneis)	Disposições especiais de transporte				Número de identificação de perigo
							3.4	3.5.1.2	Instruções de embalagem	Disposições especiais de embalagem	Disposições de embalagem em comum	Instruções de transporte	Disposições especiais	Código-cisterna	Disposições especiais			Volumes	Granel	Carga, descarga e manuseamento	Operação	
(1)	(2)	(3a)	(3b)	(4)	(5)	(6)	(7a)	(7b)	(8)	(9a)	(9b)	(10)	(11)	(12)	(13)	(14)	(15)	(16)	(17)	(18)	(19)	(20)
0282	NITROGUANIDINA (GUANITE) seca ou humedecida com menos de 20% (massa) de água	1	1.1D		1		0	E0	P112(a) P112(b) P112(c)		MP20						1 (B1000C)	V2 V3		CV1 CV2 CV3	S1	
0283	REFORÇADORES sem detonador	1	1.2D		1		0	E0	P132(a) P132(b)		MP21						1 (B1000C)	V2		CV1 CV2 CV3	S1	
0284	GRANADAS de mão ou de espingarda com carga de rebentamento	1	1.1D		1		0	E0	P141		MP21						1 (B1000C)	V2		CV1 CV2 CV3	S1	
0285	GRANADAS de mão ou de espingarda com carga de rebentamento	1	1.2D		1		0	E0	P141		MP21						1 (B1000C)	V2		CV1 CV2 CV3	S1	
0286	OGIVAS DE FOGUETE com carga de rebentamento	1	1.1D		1		0	E0	P130 LP101	PP67 L1	MP21						1 (B1000C)	V2		CV1 CV2 CV3	S1	
0287	OGIVAS DE FOGUETE com carga de rebentamento	1	1.2D		1		0	E0	P130 LP101	PP67 L1	MP21						1 (B1000C)	V2		CV1 CV2 CV3	S1	
0288	CORDÃO DETONANTE DE SECÇÃO PERFILADA	1	1.1D		1		0	E0	P138		MP21						1 (B1000C)	V2		CV1 CV2 CV3	S1	
0289	CORDÃO DETONANTE flexível	1	1.4D		1,4		0	E0	P139	PP71 PP72	MP21						2 (E)	V2		CV1 CV2 CV3	S1	
0290	CORDÃO DETONANTE com invólucro metálico	1	1.1D		1		0	E0	P139	PP71	MP21						1 (B1000C)	V2		CV1 CV2 CV3	S1	
0291	BOMBAS com carga de rebentamento	1	1.2F		1		0	E0	P130		MP23						1 (B1000C)	V2		CV1 CV2 CV3	S1	
0292	GRANADAS de mão ou de espingarda com carga de rebentamento	1	1.1F		1		0	E0	P141		MP23						1 (B1000C)	V2		CV1 CV2 CV3	S1	
0293	GRANADAS de mão ou de espingarda com carga de rebentamento	1	1.2F		1		0	E0	P141		MP23						1 (B1000C)	V2		CV1 CV2 CV3	S1	
0294	MINAS com carga de rebentamento	1	1.2F		1		0	E0	P130		MP23						1 (B1000C)	V2		CV1 CV2 CV3	S1	

N.º ONU	Nome e descrição	Classe	Código de classificação	Grupo de embalagem	Etiquetas	Disposições especiais	Quantidades limitadas e exceptuadas		Embalagem			Cisternas móveis e contentores para granel		Cisternas ADR		Veículo para transporte em cisterna	Categoria de transporte (Código de restrição em túneis)	Disposições especiais de transporte				Número de identificação de perigo
							3.4	3.5.1.2	Instruções de embalagem	Disposições especiais de embalagem	Disposições de embalagem em comum	Instruções de transporte	Disposições especiais	Código-cisterna	Disposições especiais			Volumes	Granel	Carga, descarga e manuseamento	Operação	
(1)	(2)	(3a)	(3b)	(4)	(5)	(6)	(7a)	(7b)	(8)	(9a)	(9b)	(10)	(11)	(12)	(13)	(14)	(15)	(16)	(17)	(18)	(19)	(20)
0295	FOGUETES com carga de rebentamento	1	1.2F		1		0	EO	P130		MP23						1 (B1000C)	V2		CV1 CV2 CV3	S1	
0296	CÁPSULAS DE SONDA GEM EXPLOSIVAS	1	1.1F		1		0	EO	P134 LP102		MP23						1 (B1000C)	V2		CV1 CV2 CV3	S1	
0297	MUNIÇÕES ILUMINANTES com ou sem carga de dispersão, carga de expulsão ou carga propulsora	1	1.4G		1,4		0	EO	P130 LP101	PP67 L1	MP23						2 (E)	V2		CV1 CV2 CV3	S1	
0299	BOMBAS FOTO-RELÂMPAGO	1	1.3G		1		0	EO	P130 LP101	PP67 L1	MP23						1 (C5000D)	V2		CV1 CV2 CV3	S1	
0300	MUNIÇÕES INCENDIÁRIAS com ou sem carga de dispersão, carga de expulsão ou carga propulsora	1	1.4G		1,4		0	EO	P130 LP101	PP67 L1	MP23						2 (E)	V2		CV1 CV2 CV3	S1	
0301	MUNIÇÕES LACRIMOGÊNEAS com ou sem carga de dispersão, carga de expulsão ou carga propulsora	1	1.4G		1,4 +6.1 +8		0	EO	P130 LP101	PP67 L1	MP23						2 (E)	V2		CV1 CV2 CV3 CV28	S1	
0303	MUNIÇÕES FUMÍGENAS com ou sem carga de dispersão, carga de expulsão ou carga propulsora	1	1.4G		1,4		0	EO	P130 LP101	PP67 L1	MP23						2 (E)	V2		CV1 CV2 CV3	S1	
0303	MUNIÇÕES FUMÍGENAS com ou sem carga de dispersão, carga de expulsão ou carga propulsora, contendo matérias corrosivas	1	1.4G		1,4 +8		0	EO	P130 LP101	PP67 L1	MP23						2 (E)	V2		CV1 CV2 CV3	S1	
0303	MUNIÇÕES FUMÍGENAS com ou sem carga de dispersão, carga de expulsão ou carga propulsora, contendo matérias tóxicas à inalação	1	1.4G		1,4 +6.1		0	EO	P130 LP101	PP67 L1	MP23						2 (E)	V2		CV1 CV2 CV3 CV28	S1	
0305	PÓ RELÂMPAGO	1	1.3G		1		0	EO	P113	PP49	MP20						1 (C5000D)	V2 V3		CV1 CV2 CV3	S1	
0306	TRACADORES PARA MUNIÇÕES	1	1.4G		1,4		0	EO	P133	PP69	MP23						2 (E)	V2		CV1 CV2 CV3	S1	
0312	CARTUCHOS DE SINALIZAÇÃO	1	1.4G		1,4		0	EO	P135		MP23 MP24						2 (E)	V2		CV1 CV2 CV3	S1	
0313	SINAIS FUMÍGENOS	1	1.2G		1		0	EO	P135		MP23						1 (B1000C)	V2		CV1 CV2 CV3	S1	

Nº ONU	Nome e descrição	Classe	Código de classificação	Grupo de embalagem	Etiquetas	Disposições especiais	Quantidades limitadas e exceptuadas		Embalagem			Cisternas móveis e contentores para granel		Cisternas ADR		Veículo para transporte em cisterna	Categoria de transporte (Código de restrição em tûneis)	Disposições especiais de transporte				Número de identificação de perigo
							3.4	3.5.1.2	Instruções de embalagem	Disposições especiais de embalagem	Disposições de embalagem em comum	Instruções de transporte	Disposições especiais	Código-cisterna	Disposições especiais			Volumes	Granel	Carga, descarga e manuseamento	Operação	
(1)	(2)	(3a)	(3b)	(4)	(5)	(6)	(7a)	(7b)	(8)	(9a)	(9b)	(10)	(11)	(12)	(13)	(14)	(15)	(16)	(17)	(18)	(19)	(20)
0314	INFLAMADORES (ACENDEDORES)	1	1.2G		1		0	E0	P142		MP23						1 (B1000C)	V2		CV1 CV2 CV3	S1	
0315	INFLAMADORES (ACENDEDORES)	1	1.3G		1		0	E0	P142		MP23						1 (C5000D)	V2		CV1 CV2 CV3	S1	
0316	ESPOLETAS INFLAMADORAS	1	1.3G		1		0	E0	P141		MP23						1 (C5000D)	V2		CV1 CV2 CV3	S1	
0317	ESPOLETAS INFLAMADORAS	1	1.4G		1.4		0	E0	P141		MP23						2 (E)	V2		CV1 CV2 CV3	S1	
0318	GRANADAS DE EXERCÍCIO de mão ou de espingarda	1	1.3G		1		0	E0	P141		MP23						1 (C5000D)	V2		CV1 CV2 CV3	S1	
0319	CAPSULAS TUBULARES	1	1.3G		1		0	E0	P133		MP23						1 (C5000D)	V2		CV1 CV2 CV3	S1	
0320	CAPSULAS TUBULARES	1	1.4G		1.4		0	E0	P133		MP23						2 (E)	V2		CV1 CV2 CV3	S1	
0321	CARTUCHOS PARA ARMAS com carga de rebentamento	1	1.2E		1		0	E0	P130 LP101	PP67 L1	MP21						1 (B1000C)	V2		CV1 CV2 CV3	S1	
0322	PROPULSORES COM LÍQUIDOS HIPERGÓLICOS, com ou sem carga de expulsão	1	1.2L		1		0	E0	P101		MP1						0 (B)	V2		CV1 CV2 CV3 CV4	S1	
0323	CARTUCHOS PARA PIROMECANISMOS	1	1.4S		1.4	347	0	E0	P134 LP102		MP23						4 (E)			CV1 CV2 CV3	S1	
0324	PROJÉCTEIS com carga de rebentamento	1	1.2F		1		0	E0	P130		MP23						1 (B1000C)	V2		CV1 CV2 CV3	S1	
0325	INFLAMADORES (ACENDEDORES)	1	1.4G		1.4		0	E0	P142		MP23						2 (E)	V2		CV1 CV2 CV3	S1	
0326	CARTUCHOS SEM PROJÉCTIL PARA ARMAS	1	1.1C		1		0	E0	P130		MP22						1 (B1000C)	V2		CV1 CV2 CV3	S1	
0327	CARTUCHOS SEM PROJÉCTIL PARA ARMAS ou CARTUCHOS SEM PROJÉCTIL PARA ARMAS DE PEQUENO CALIBRE	1	1.3C		1		0	E0	P130		MP22						1 (C5000D)	V2		CV1 CV2 CV3	S1	

N.º ONU	Nome e descrição	Classe	Código de classificação	Grupo de embalagem	Etiquetas	Disposições especiais	Quantidades limitadas e exceptuadas		Embalagem			Sistemas móveis e contentores para granel		Sistemas ADR		Veículo para transporte em cisterna	Categoria de transporte (Código de restrição em tóneis)	Disposições especiais de transporte				Número de identificação de perigo
									Instruções de embalagem	Disposições especiais de embalagem	Disposições de embalagem em comum	Instruções de transporte	Disposições especiais	Código-cisterna	Disposições especiais			Volumes	Granel	Carga, descarga e manuseamento	Operação	
(1)	(2)	(3a)	(3b)	(4)	(5)	(6)	(7a)	(7b)	(8)	(9a)	(9b)	(10)	(11)	(12)	(13)	(14)	(15)	(16)	(17)	(18)	(19)	(20)
0328	CARTUCHOS COM PROJÉCTIL INERTE PARA ARMAS	1	1.2C		1		0	E0	P130 LP101	PP67 L1	MP22						1 (B1000C)	V2		CV1 CV2 CV3	S1	
0329	TORPEDOS com carga de rebentamento	1	1.1E		1		0	E0	P130 LP101	PP67 L1	MP21						1 (B1000C)	V2		CV1 CV2 CV3	S1	
0330	TORPEDOS com carga de rebentamento	1	1.1F		1		0	E0	P130		MP23						1 (B1000C)	V2		CV1 CV2 CV3	S1	
0331	EXPLOSIVO DE DESMONTE DO TIPO B	1	1.5D		1.5	617	0	E0	P116 IBC100	PP61 PP62 PP64	MP20	T1	TP1 TP17 TP32	S2.65A N(+)	TU3 TU12 TU41 TC8 TA1 TA5	EX/III	1 (B1000C)	V2 V12		CV1 CV2 CV3	S1	1.5D
0332	EXPLOSIVO DE DESMONTE DO TIPO E	1	1.5D		1.5	617	0	E0	P116 IBC100	PP61 PP62	MP20	T1	TP1 TP17 TP32			EX/III	1 (B1000C)	V2 V12		CV1 CV2 CV3	S1	1.5D
0333	ARTIFÍCIOS DE DIVERTIMENTO	1	1.1G		1	645	0	E0	P135		MP23 MP24						1 (B1000C)	V2 V3		CV1 CV2 CV3	S1	
0334	ARTIFÍCIOS DE DIVERTIMENTO	1	1.2G		1	645	0	E0	P135		MP23 MP24						1 (B1000C)	V2 V3		CV1 CV2 CV3	S1	
0335	ARTIFÍCIOS DE DIVERTIMENTO	1	1.3G		1	645	0	E0	P135		MP23 MP24						1 (C5000D)	V2 V3		CV1 CV2 CV3	S1	
0336	ARTIFÍCIOS DE DIVERTIMENTO	1	1.4G		1.4	645 651	0	E0	P135		MP23 MP24						2 (E)	V2		CV1 CV2 CV3	S1	
0337	ARTIFÍCIOS DE DIVERTIMENTO	1	1.4S		1.4	645	0	E0	P135		MP23 MP24						4 (E)	V2		CV1 CV2 CV3	S1	
0338	CARTUCHOS SEM PROJÉCTIL PARA ARMAS ou CARTUCHOS SEM PROJÉCTIL PARA ARMAS DE PEQUENO CALIBRE	1	1.4C		1.4		0	E0	P130		MP22						2 (E)	V2		CV1 CV2 CV3	S1	
0339	CARTUCHOS COM PROJÉCTIL INERTE PARA ARMAS ou CARTUCHOS PARA ARMAS DE PEQUENO CALIBRE	1	1.4C		1.4		0	E0	P130		MP22						2 (E)	V2		CV1 CV2 CV3	S1	

Nº ONU	Nome e descrição	Classe	Código de classificação	Grupo de embalagem	Etiquetas	Disposições especiais	Quantidades limitadas e exceptuadas		Embalagem			Cisternas móveis e contentores para granel		Cisternas ADR		Veículo para transporte em cisterna	Categoria de transporte (Código de restrição em túneis)	Disposições especiais de transporte				Número de identificação de perigo
							3.4	3.5.1.2	Instruções de embalagem	Disposições especiais de embalagem	Disposições de embalagem em comum	Instruções de transporte	Disposições especiais	Código-cisterna	Disposições especiais			Volumes	Granel	Carga, descarga e manuseamento	Operação	
(1)	(2)	(3a)	(3b)	(4)	(5)	(6)	(7a)	(7b)	(8)	(9a)	(9b)	(10)	(11)	(12)	(13)	(14)	(15)	(16)	(17)	(18)	(19)	(20)
0340	NITROCELULOSE seca ou humedecida com menos de 25% (massa) de água (ou de álcool)	1	1.1D		1		0	E0	P112(a) P112(b)		MP20						1 (B1000C)	V2 V3		CV1 CV2 CV3	S1	
0341	NITROCELULOSE não modificada ou plastificada com menos de 18% (massa) de plastificante	1	1.1D		1		0	E0	P112(b)		MP20						1 (B1000C)	V2 V3		CV1 CV2 CV3	S1	
0342	NITROCELULOSE HUMEDECIDA com pelo menos 25% (massa) de álcool	1	1.3C		1	105	0	E0	P114(a)	PP43	MP20						1 (C5000D)	V2		CV1 CV2 CV3	S1	
0343	NITROCELULOSE PLASTIFICADA com pelo menos 18% (massa) de plastificante	1	1.3C		1	105	0	E0	P111		MP20						1 (C5000D)	V2		CV1 CV2 CV3	S1	
0344	PROJÉCTEIS com carga de rebentamento	1	1.4D		1.4		0	E0	P130 LP101	PP67 L1	MP21						2 (E)	V2		CV1 CV2 CV3	S1	
0345	PROJÉCTEIS inertes com traçador	1	1.4S		1.4		0	E0	P130 LP101	PP67 L1	MP23						4 (E)			CV1 CV2 CV3	S1	
0346	PROJÉCTEIS com carga de dispersão ou carga de expulsão	1	1.2D		1		0	E0	P130 LP101	PP67 L1	MP21						1 (B1000C)	V2		CV1 CV2 CV3	S1	
0347	PROJÉCTEIS com carga de dispersão ou carga de expulsão	1	1.4D		1.4		0	E0	P130 LP101	PP67 L1	MP21						2 (E)	V2		CV1 CV2 CV3	S1	
0348	CARTUCHOS PARA ARMAS com carga de rebentamento	1	1.4F		1.4		0	E0	P130		MP23						2 (E)	V2		CV1 CV2 CV3	S1	
0349	OBJETOS EXPLOSIVOS, N.S.A.	1	1.4S		1.4	178 274	0	E0	P101		MP2						4 (E)			CV1 CV2 CV3	S1	
0350	OBJETOS EXPLOSIVOS, N.S.A.	1	1.4B		1.4	178 274	0	E0	P101		MP2						2 (E)	V2		CV1 CV2 CV3	S1	
0351	OBJETOS EXPLOSIVOS, N.S.A.	1	1.4C		1.4	178 274	0	E0	P101		MP2						2 (E)	V2		CV1 CV2 CV3	S1	
0352	OBJETOS EXPLOSIVOS, N.S.A.	1	1.4D		1.4	178 274	0	E0	P101		MP2						2 (E)	V2		CV1 CV2 CV3	S1	
0353	OBJETOS EXPLOSIVOS, N.S.A.	1	1.4G		1.4	178 274	0	E0	P101		MP2						2 (E)	V2		CV1 CV2 CV3	S1	

N.º ONU	Nome e descrição	Classe	Código de classificação	Grupo de embalagem	Etiquetas	Disposições especiais	Quantidades limitadas e exceptuadas		Embalagem			Cisternas móveis e contentores para granel		Cisternas ADR		Veículo para transporte em cisterna	Categoria de transporte (Código de restrição em túneis)	Disposições especiais de transporte				Número de identificação de perigo
							3.4	3.5.1.2	Instruções de embalagem	Disposições especiais de embalagem	Disposições de embalagem em comum	Instruções de transporte	Disposições especiais	Código-cisterna	Disposições especiais			Volumes	Granel	Carga, descarga e manuseamento	Operação	
(1)	(2)	(3a)	(3b)	(4)	(5)	(6)	(7a)	(7b)	(8)	(9a)	(9b)	(10)	(11)	(12)	(13)	(14)	(15)	(16)	(17)	(18)	(19)	(20)
0354	OBJETOS EXPLOSIVOS, N.S.A.	1	1.1L		1	178 274	0	E0	P101		MP1						0 (B)	V2		CV1 CV2 CV3 CV4	S1	
0355	OBJETOS EXPLOSIVOS, N.S.A.	1	1.2L		1	178 274	0	E0	P101		MP1						0 (B)	V2		CV1 CV2 CV3 CV4	S1	
0356	OBJETOS EXPLOSIVOS, N.S.A.	1	1.3L		1	178 274	0	E0	P101		MP1						0 (B)	V2		CV1 CV2 CV3 CV4	S1	
0357	MATÉRIAS EXPLOSIVAS, N.S.A.	1	1.1L		1	178 274	0	E0	P101		MP1						0 (B)	V2		CV1 CV2 CV3 CV4	S1	
0358	MATÉRIAS EXPLOSIVAS, N.S.A.	1	1.2L		1	178 274	0	E0	P101		MP1						0 (B)	V2		CV1 CV2 CV3 CV4	S1	
0359	MATÉRIAS EXPLOSIVAS, N.S.A.	1	1.3L		1	178 274	0	E0	P101		MP1						0 (B)	V2		CV1 CV2 CV3 CV4	S1	
0360	CONJUNTOS DETONADORES de desmonte NÃO ELÉCTRICOS	1	1.1B		1		0	E0	P131		MP23						1 (B1000C)	V2		CV1 CV2 CV3	S1	
0361	CONJUNTOS DETONADORES de desmonte NÃO ELÉCTRICOS	1	1.4B		1.4		0	E0	P131		MP23						2 (E)	V2		CV1 CV2 CV3	S1	
0362	MUNIÇÕES DE EXERCÍCIO	1	1.4G		1.4		0	E0	P130 LP101	PP67 L1	MP23						2 (E)	V2		CV1 CV2 CV3	S1	
0363	MUNIÇÕES PARA ENSAIO	1	1.4G		1.4		0	E0	P130 LP101	PP67 L1	MP23						2 (E)	V2		CV1 CV2 CV3	S1	
0364	DETONADORES PARA MUNIÇÕES	1	1.2B		1		0	E0	P133		MP23						1 (B1000C)	V2		CV1 CV2 CV3	S1	
0365	DETONADORES PARA MUNIÇÕES	1	1.4B		1.4		0	E0	P133		MP23						2 (E)	V2		CV1 CV2 CV3	S1	
0366	DETONADORES PARA MUNIÇÕES	1	1.4S		1.4	347	0	E0	P133		MP23						4 (E)			CV1 CV2 CV3	S1	

Nº ONU	Nome e descrição	Classe	Código de classificação	Grupo de embalagem	Etiquetas	Disposições especiais	Quantidades limitadas e exceptuadas		Embalagem			Sistemas móveis e contentores para granel		Sistemas ADR		Veículo para transporte em cisterna	Categoria de transporte (Código de restrição em túneis)	Disposições especiais de transporte				Número de identificação de perigo
									Instruções de embalagem	Disposições especiais de embalagem	Disposições de embalagem em comum	Instruções de transporte	Disposições especiais	Código-cisterna	Disposições especiais			Volumes	Granel	Carga, descarga e manuseamento	Operação	
(1)	(2)	(3a)	(3b)	(4)	(5)	(6)	(7a)	(7b)	(8)	(9a)	(9b)	(10)	(11)	(12)	(13)	(14)	(15)	(16)	(17)	(18)	(19)	(20)
0367	ESPOLETAS DETONADORAS	1	1.4S		1.4		0	E0	P141		MP23						4 (E)			CV1 CV2 CV3	S1	
0368	ESPOLETAS INFLAMADORAS	1	1.4S		1.4		0	E0	P141		MP23						4 (E)			CV1 CV2 CV3	S1	
0369	OGIVAS DE FOGUETES com carga de rebentamento	1	1.1F		1		0	E0	P130		MP23						1 (B1000C)	V2		CV1 CV2 CV3	S1	
0370	OGIVAS DE FOGUETES com carga de dispersão ou carga de expulsão	1	1.4D		1.4		0	E0	P130 LP101	PP67 L1	MP21						2 (E)	V2		CV1 CV2 CV3	S1	
0371	OGIVAS DE FOGUETES com carga de dispersão ou carga de expulsão	1	1.4F		1.4		0	E0	P130		MP23						2 (E)	V2		CV1 CV2 CV3	S1	
0372	GRANADAS DE EXERCÍCIO de mão ou de espingarda	1	1.2G		1		0	E0	P141		MP23						1 (B1000C)	V2		CV1 CV2 CV3	S1	
0373	ARTIFÍCIOS DE SINALIZAÇÃO DE MÃO	1	1.4S		1.4		0	E0	P135		MP23 MP24						4 (E)			CV1 CV2 CV3	S1	
0374	CÁPSULAS DE SONDAGEM EXPLOSIVAS	1	1.1D		1		0	E0	P134 LP102		MP21						1 (B1000C)	V2		CV1 CV2 CV3	S1	
0375	CÁPSULAS DE SONDAGEM EXPLOSIVAS	1	1.2D		1		0	E0	P134 LP102		MP21						1 (B1000C)	V2		CV1 CV2 CV3	S1	
0376	CÁPSULAS TUBULARES	1	1.4S		1.4		0	E0	P133		MP23						4 (E)			CV1 CV2 CV3	S1	
0377	CÁPSULAS DE PERCUSSÃO	1	1.1B		1		0	E0	P133		MP23						1 (B1000C)	V2		CV1 CV2 CV3	S1	
0378	CÁPSULAS DE PERCUSSÃO	1	1.4B		1.4		0	E0	P133		MP23						2 (E)	V2		CV1 CV2 CV3	S1	
0379	CAIXAS DE CARTUCHOS VAZIAS INICIADORAS	1	1.4C		1.4		0	E0	P136		MP22						2 (E)	V2		CV1 CV2 CV3	S1	
0380	OBJETOS PIROFÓRICOS	1	1.2L		1		0	E0	P101		MP1						0 (B)	V2		CV1 CV2 CV3 CV4	S1	

N.º ONU	Nome e descrição	Classe	Código de classificação	Grupo de embalagem	Etiquetas	Disposições especiais	Quantidades limitadas e exceptuadas		Embalagem			Cisternas móveis e contentores para granel		Cisternas ADR		Veículo para transporte em cisterna	Categoria de transporte (Código de restrição em túneis)	Disposições especiais de transporte				Número de identificação de perigo
							3.4	3.5.1.2	Instruções de embalagem	Disposições especiais de embalagem	Disposições de embalagem em comum	Instruções de transporte	Disposições especiais	Código-cisterna	Disposições especiais			Volumes	Granel	Carga, descarga e manuseamento	Operação	
(1)	(2)	(3a)	(3b)	(4)	(5)	(6)	(7a)	(7b)	(8)	(9a)	(9b)	(10)	(11)	(12)	(13)	(14)	(15)	(16)	(17)	(18)	(19)	(20)
	3.1.2	2.2	2.2	2.1.1.3	5.2.2	3.3											1.1.3.6 (8.6)	7.2.4	7.3.3	7.5.11	8.5	5.3.2.3
0381	CARTUCHOS PARA PIROMECANISMOS	1	1.2C		1		0	E0	P134 LP102		MP22						1 (B1000C)	V2		CV1 CV2 CV3	S1	
0382	COMPONENTES DE CADEIA PIROTÉCNICA, N.S.A.	1	1.2B		1	178 274	0	E0	P101		MP2						1 (B1000C)	V2		CV1 CV2 CV3	S1	
0383	COMPONENTES DE CADEIA PIROTÉCNICA, N.S.A.	1	1.4B		1.4	178 274	0	E0	P101		MP2						2 (E)	V2		CV1 CV2 CV3	S1	
0384	COMPONENTES DE CADEIA PIROTÉCNICA, N.S.A.	1	1.4S		1.4	178 274	0	E0	P101		MP2						4 (E)			CV1 CV2 CV3	S1	
0385	NITRO-5 BENZOTRIAZOL	1	1.1D		1		0	E0	P112(b) P112(c)		MP20						1 (B1000C)	V2 V3		CV1 CV2 CV3	S1	
0386	ÁCIDO TRINITROBENZENOSSULFÓNICO	1	1.1D		1		0	E0	P112(b) P112(c)	PP26	MP20						1 (B1000C)	V2 V3		CV1 CV2 CV3	S1	
0387	TRINITROFLUORENONA	1	1.1D		1		0	E0	P112(b) P112(c)		MP20						1 (B1000C)	V2 V3		CV1 CV2 CV3	S1	
0388	TRINITROTOLUENO (troil, TNT) EM MISTURA COM TRINITROBENZENO ou TRINITROTOLUENO (troil, TNT) EM MISTURA COM HEXANITROESTILBENO	1	1.1D		1		0	E0	P112(b) P112(c)		MP20						1 (B1000C)	V2 V3		CV1 CV2 CV3	S1	
0389	TRINITROTOLUENO (troil, TNT) EM MISTURA COM TRINITROBENZENO E HEXANITROESTILBENO	1	1.1D		1		0	E0	P112(b) P112(c)		MP20						1 (B1000C)	V2 V3		CV1 CV2 CV3	S1	
0390	TRITONAL	1	1.1D		1		0	E0	P112(b) P112(c)		MP20						1 (B1000C)	V2 V3		CV1 CV2 CV3	S1	
0391	CICLOTTRIMETILENOTRINITRAMINA (HEXOGÉNIO, CICLONITE, RDX) EM MISTURA COM CICLOTETRAMETILENOTETRAMINAMINA (HMX, OCTOGÉNIO) HUMEDECIDA com pelo menos 15% (massa) de água ou DESSENSIBILIZADA com pelo menos 10% (massa) de floculante	1	1.1D		1	266	0	E0	P112(a) P112(b)		MP20						1 (B1000C)	V2 V3		CV1 CV2 CV3	S1	
0392	HEXANITROESTILBENO	1	1.1D		1		0	E0	P112(b) P112(c)		MP20						1 (B1000C)	V2 V3		CV1 CV2 CV3	S1	

Nº ONU	Nome e descrição	Classe	Código de classificação	Grupo de embalagem	Etiquetas	Disposições especiais	Quantidades limitadas e exceptuadas		Embalagem			Sistemas móveis e contentores para granel		Sistemas ADR		Veículo para transporte em cisterna	Categoria de transporte (Código de restrição em tóneis)	Disposições especiais de transporte				Número de identificação de perigo
							3.4	3.5.1.2	Instruções de embalagem	Disposições especiais de embalagem	Disposições de embalagem em comum	Instruções de transporte	Disposições especiais	Código-cisterna	Disposições especiais			Volumes	Granel	Carga, descarga e manuseamento	Operação	
(1)	(2)	(3a)	(3b)	(4)	(5)	(6)	(7a)	(7b)	(8)	(9a)	(9b)	(10)	(11)	(12)	(13)	(14)	(15)	(16)	(17)	(18)	(19)	(20)
0393	HEXOTONAL	1	1.1D		1		0	E0	P112(b)		MP20						1 (B1000C)	V2 V3		CV1 CV2 CV3	S1	
0394	TRINITRORESORCINOL (ÁCIDO ESTÍFNICO) humedecido com pelo menos 20% (massa) de água (ou de uma mistura de álcool e de água)	1	1.1D		1		0	E0	P112(a)	PP26	MP20						1 (B1000C)	V2		CV1 CV2 CV3	S1	
0395	MOTORES DE FOGUETE A COMBUSTÍVEL LÍQUIDO	1	1.2J		1		0	E0	P101		MP23						1 (B1000C)	V2		CV1 CV2 CV3	S1	
0396	MOTORES DE FOGUETE A COMBUSTÍVEL LÍQUIDO	1	1.3J		1		0	E0	P101		MP23						1 (C)	V2		CV1 CV2 CV3	S1	
0397	FOGUETES A COMBUSTÍVEL LÍQUIDO com carga de rebentamento	1	1.1J		1		0	E0	P101		MP23						1 (B1000C)	V2		CV1 CV2 CV3	S1	
0398	FOGUETES A COMBUSTÍVEL LÍQUIDO com carga de rebentamento	1	1.2J		1		0	E0	P101		MP23						1 (B1000C)	V2		CV1 CV2 CV3	S1	
0399	BOMBAS COM LÍQUIDO INFLAMÁVEL com carga de rebentamento	1	1.1J		1		0	E0	P101		MP23						1 (B1000C)	V2		CV1 CV2 CV3	S1	
0400	BOMBAS COM LÍQUIDO INFLAMÁVEL com carga de rebentamento	1	1.2J		1		0	E0	P101		MP23						1 (B1000C)	V2		CV1 CV2 CV3	S1	
0401	SULFURETO DE DIPICRILÓ seco ou humedecido com menos de 10% (massa) de água	1	1.1D		1		0	E0	P112(a) P112(b) P112(c)		MP20						1 (B1000C)	V2 V3		CV1 CV2 CV3	S1	
0402	PERCLORATO DE AMÓNIO	1	1.1D		1	152	0	E0	P112(b) P112(c)		MP20						1 (B1000C)	V2 V3		CV1 CV2 CV3	S1	
0403	DISPOSITIVOS ILUMINANTES AÉREOS	1	1.4G		1.4		0	E0	P135		MP23						2 (E)	V2		CV1 CV2 CV3	S1	
0404	DISPOSITIVOS ILUMINANTES AÉREOS	1	1.4S		1.4		0	E0	P135		MP23						4 (E)			CV1 CV2 CV3	S1	
0405	CARTUCHOS DE SINALIZAÇÃO	1	1.4S		1.4		0	E0	P135		MP23 MP24						4 (E)			CV1 CV2 CV3	S1	

Nº ONU	Nome e descrição	Classe	Código de classificação	Grupo de embalagem	Etiquetas	Disposições especiais	Quantidades limitadas e exceptuadas		Embalagem			Sistemas móveis e contentores para granel		Sistemas ADR		Veículo para transporte em cisterna	Categoria de transporte (Código de restrição em túneis)	Disposições especiais de transporte				Número de identificação de perigo
									Instruções de embalagem	Disposições especiais de embalagem	Disposições de embalagem em comum	Instruções de transporte	Disposições especiais	Código-cisterna	Disposições especiais			Volumes	Granel	Carga, descarga e manuseamento	Operação	
									4.1.4	4.1.4	4.1.10	4.2.5.2 7.3.2	4.2.5.3	4.3	4.3.5, 6.8.4			7.2.4	7.3.3	7.5.11	8.5	
(1)	(2)	(3a)	(3b)	(4)	(5)	(6)	(7a)	(7b)	(8)	(9a)	(9b)	(10)	(11)	(12)	(13)	(14)	(15)	(16)	(17)	(18)	(19)	(20)
0406	DINITROSOBENZENO	1	1.3C		1		0	E0	P114(b)		MP20						1 (C5000D)	V2 V3		CV1 CV2 CV3	S1	
0407	ÁCIDO TETRAZOL-1 ACÉTICO	1	1.4C		1.4		0	E0	P114(b)		MP20						2 (E)	V2		CV1 CV2 CV3	S1	
0408	ESPOLETAS DETONADORAS com dispositivos de segurança	1	1.1D		1		0	E0	P141		MP21						1 (B1000C)	V2		CV1 CV2 CV3	S1	
0409	ESPOLETAS DETONADORAS com dispositivos de segurança	1	1.2D		1		0	E0	P141		MP21						1 (B1000C)	V2		CV1 CV2 CV3	S1	
0410	ESPOLETAS DETONADORAS com dispositivos de segurança	1	1.4D		1.4		0	E0	P141		MP21						2 (E)	V2		CV1 CV2 CV3	S1	
0411	TETRANITRATO DE PENTAERITRITE (TETRANITRATO DE PENTAERITRITOL, PENTRITE, PETN) com pelo menos 7% (massa) de cera	1	1.1D		1	131	0	E0	P112(b) P112(c)		MP20						1 (B1000C)	V2 V3		CV1 CV2 CV3	S1	
0412	CARTUCHOS PARA ARMAS com carga de rebentamento	1	1.4E		1.4		0	E0	P130 LP101	PP67 L1	MP21						2 (E)	V2		CV1 CV2 CV3	S1	
0413	CARTUCHOS SEM PROJÉCTIL PARA ARMAS	1	1.2C		1		0	E0	P130		MP22						1 (B1000C)	V2		CV1 CV2 CV3	S1	
0414	CARGAS PROPULSORAS PARA CANHÃO	1	1.2C		1		0	E0	P130		MP22						1 (B1000C)	V2		CV1 CV2 CV3	S1	
0415	CARGAS PROPULSORAS	1	1.2C		1		0	E0	P143	PP76	MP22						1 (B1000C)	V2		CV1 CV2 CV3	S1	
0417	CARTUCHOS COM PROJÉCTIL INERTE PARA ARMAS ou CARTUCHOS PARA ÁRMAS DE PEQUENO CALIBRE	1	1.3C		1		0	E0	P130		MP22						1 (C5000D)	V2		CV1 CV2 CV3	S1	
0418	DISPOSITIVOS ILUMINANTES DE SUPERFÍCIE	1	1.1G		1		0	E0	P135		MP23						1 (B1000C)	V2		CV1 CV2 CV3	S1	
0419	DISPOSITIVOS ILUMINANTES DE SUPERFÍCIE	1	1.2G		1		0	E0	P135		MP23						1 (B1000C)	V2		CV1 CV2 CV3	S1	
0420	DISPOSITIVOS ILUMINANTES AÉREOS	1	1.1G		1		0	E0	P135		MP23						1 (B1000C)	V2		CV1 CV2 CV3	S1	

Nº ONU	Nome e descrição	Classe	Código de classificação	Grupo de embalagem	Etiquetas	Disposições especiais	Quantidades limitadas e exceptuadas		Embalagem			Sistemas móveis e contentores para granel		Sistemas ADR		Veículo para transporte em cisterna	Categoria de transporte (Código de restrição em tóneis)	Disposições especiais de transporte				Número de identificação de perigo
							3.4	3.5.1.2	Instruções de embalagem	Disposições especiais de embalagem	Disposições de embalagem em comum	Instruções de transporte	Disposições especiais	Código-cisterna	Disposições especiais			Volumes	Granel	Carga, descarga e manuseamento	Operação	
(1)	(2)	(3a)	(3b)	(4)	(5)	(6)	(7a)	(7b)	(8)	(9a)	(9b)	(10)	(11)	(12)	(13)	(14)	(15)	(16)	(17)	(18)	(19)	(20)
0421	DISPOSITIVOS ILUMINANTES AEREOS	1	1.2G		1		0	E0	P135		MP23						1 (B1000C)	V2		CV1 CV2 CV3	S1	
0424	PROJÉCTEIS inertes com traçador	1	1.3G		1		0	E0	P130 LP101	PP67 L1	MP23						1 (C5000D)	V2		CV1 CV2 CV3	S1	
0425	PROJÉCTEIS inertes com traçador	1	1.4G		1.4		0	E0	P130 LP101	PP67 L1	MP23						2 (E)	V2		CV1 CV2 CV3	S1	
0426	PROJÉCTEIS com carga de dispersão ou carga de expulsão	1	1.2F		1		0	E0	P130		MP23						1 (B1000C)	V2		CV1 CV2 CV3	S1	
0427	PROJÉCTEIS com carga de dispersão ou carga de expulsão	1	1.4F		1.4		0	E0	P130		MP23						2 (E)	V2		CV1 CV2 CV3	S1	
0428	OBJETOS PIROTÉCNICOS para uso técnico	1	1.1G		1		0	E0	P135		MP23 MP24						1 (B1000C)	V2		CV1 CV2 CV3	S1	
0429	OBJETOS PIROTÉCNICOS para uso técnico	1	1.2G		1		0	E0	P135		MP23 MP24						1 (B1000C)	V2		CV1 CV2 CV3	S1	
0430	OBJETOS PIROTÉCNICOS para uso técnico	1	1.3G		1		0	E0	P135		MP23 MP24						1 (C5000D)	V2		CV1 CV2 CV3	S1	
0431	OBJETOS PIROTÉCNICOS para uso técnico	1	1.4G		1.4		0	E0	P135		MP23 MP24						2 (E)	V2		CV1 CV2 CV3	S1	
0432	OBJETOS PIROTÉCNICOS para uso técnico	1	1.4S		1.4		0	E0	P135		MP23 MP24						4 (E)			CV1 CV2 CV3	S1	
0433	PASTA DE PÓLVORA (galete) HUMEDECIDA com pelo menos 17% (massa) de álcool	1	1.1C		1	266	0	E0	P111		MP20						1 (B1000C)	V2		CV1 CV2 CV3	S1	
0434	PROJÉCTEIS com carga de dispersão ou carga de expulsão	1	1.2G		1		0	E0	P130 LP101	PP67 L1	MP23						1 (B1000C)	V2		CV1 CV2 CV3	S1	
0435	PROJÉCTEIS com carga de dispersão ou carga de expulsão	1	1.4G		1.4		0	E0	P130 LP101	PP67 L1	MP23						2 (E)	V2		CV1 CV2 CV3	S1	

Nº ONU	Nome e descrição 3.1.2	Classificação	Código de classificação	Grupo de embalagem	Etiquetas	Disposições especiais	Quantidades limitadas e exceptuadas		Embalagem			Cisternas móveis e contentores para granel		Cisternas ADR		Veículo para transporte em cisterna	Categoria de transporte (Código de restrição em tûneis) 1.1.3.6 (8.6)	Disposições especiais de transporte				Número de identificação de perigo
							3.4	3.5.1.2	Instruções de embalagem	Disposições especiais de embalagem	Disposições de embalagem em comum	Instruções de transporte	Disposições especiais	Código-cisterna	Disposições especiais			Volumes	Granel	Carga, descarga e manuseamento	Operação	
(1)	(2)	(3a)	(3b)	(4)	(5)	(6)	(7a)	(7b)	(8)	(9a)	(9b)	(10)	(11)	(12)	(13)	(14)	(15)	(16)	(17)	(18)	(19)	(20)
0436	FOGUETES com carga de expulsão	1	1.2C		1		0	E0	P130 LP101	PP67 L1	MP22						1 (B1000C)	V2		CV1 CV2 CV3	S1	
0437	FOGUETES com carga de expulsão	1	1.3C		1		0	E0	P130 LP101	PP67 L1	MP22						1 (C5000D)	V2		CV1 CV2 CV3	S1	
0438	FOGUETES com carga de expulsão	1	1.4C		1.4		0	E0	P130 LP101	PP67 L1	MP22						2 (E)	V2		CV1 CV2 CV3	S1	
0439	CARGAS OCAS INDUSTRIAIS sem detonador	1	1.2D		1		0	E0	P137	PP70	MP21						1 (B1000C)	V2		CV1 CV2 CV3	S1	
0440	CARGAS OCAS INDUSTRIAIS sem detonador	1	1.4D		1.4		0	E0	P137	PP70	MP21						2 (E)	V2		CV1 CV2 CV3	S1	
0441	CARGAS OCAS INDUSTRIAIS sem detonador	1	1.4S		1.4	347	0	E0	P137	PP70	MP23						4 (E)			CV1 CV2 CV3	S1	
0442	CARGAS EXPLOSIVAS INDUSTRIAIS sem detonador	1	1.1D		1		0	E0	P137		MP21						1 (B1000C)	V2		CV1 CV2 CV3	S1	
0443	CARGAS EXPLOSIVAS INDUSTRIAIS sem detonador	1	1.2D		1		0	E0	P137		MP21						1 (B1000C)	V2		CV1 CV2 CV3	S1	
0444	CARGAS EXPLOSIVAS INDUSTRIAIS sem detonador	1	1.4D		1.4		0	E0	P137		MP21						2 (E)	V2		CV1 CV2 CV3	S1	
0445	CARGAS EXPLOSIVAS INDUSTRIAIS sem detonador	1	1.4S		1.4	347	0	E0	P137		MP23						4 (E)			CV1 CV2 CV3	S1	
0446	CAIXAS DE CARTUCHOS COMBUSTÍVEIS VAZIAS E NÃO INICIADORAS	1	1.4C		1.4		0	E0	P136		MP22						2 (E)	V2		CV1 CV2 CV3	S1	
0447	CAIXAS DE CARTUCHOS COMBUSTÍVEIS VAZIAS E NÃO INICIADORAS	1	1.3C		1		0	E0	P136		MP22						1 (C5000D)	V2		CV1 CV2 CV3	S1	
0448	ÁCIDO MERCAPTO-5 TETRAZOL-1 ACÉTICO	1	1.4C		1.4		0	E0	P114(b)		MP20						2 (E)	V2		CV1 CV2 CV3	S1	
0449	TORPEDOS A COMBUSTÍVEL LÍQUIDO com ou sem carga de rebentamento	1	1.1J		1		0	E0	P101		MP23						1 (B1000C)	V2		CV1 CV2 CV3	S1	
0450	TORPEDOS A COMBUSTÍVEL LÍQUIDO com ogiva inerte	1	1.3J		1		0	E0	P101		MP23						1 (C)	V2		CV1 CV2 CV3	S1	

Nº ONU	Nome e descrição 3.1.2	Classe	Código de classificação	Grupo de embalagem	Etiquetas	Disposições especiais	Quantidades limitadas e exceptuadas		Embalagem			Sistemas móveis e contentores para granel		Sistemas ADR		Veículo para transporte em cisterna	Categoria de transporte (Código de restrição em túneis)	Disposições especiais de transporte				Número de identificação de perigo	
							3.4	3.5.1.2	4.1.4	4.1.4	4.1.10	4.2.5.2 7.3.2	4.2.5.3	4.3	4.3.5, 6.8.4			7.2.4	7.3.3	Carga, descarga e manuseamento	8.5		5.3.2.3
0451	TORPEDOS com carga de rebentamento	1	1.1D		1		0	E0	P130 LP101	PP67 L1	MP21						1 (B1000C)	V2		CV1 CV2 CV3	S1		
0452	GRANADAS DE EXERCÍCIO de mão ou de espingarda	1	1.4G		1.4		0	E0	P141		MP23						2 (E)	V2		CV1 CV2 CV3	S1		
0453	FOGUETES LANÇA-CABOS	1	1.4G		1.4		0	E0	P130		MP23						2 (E)	V2		CV1 CV2 CV3	S1		
0454	INFLAMADORES (ACENDEDORES)	1	1.4S		1.4		0	E0	P142		MP23						4 (E)			CV1 CV2 CV3	S1		
0455	DETONADORES de desmonte NÃO ELÉTRICOS	1	1.4S		1.4	347	0	E0	P131	PP68	MP23						4 (E)			CV1 CV2 CV3	S1		
0456	DETONADORES de desmonte ELÉTRICOS	1	1.4S		1.4	347	0	E0	P131		MP23						4 (E)			CV1 CV2 CV3	S1		
0457	CARGAS DE REBENTAMENTO DE LIGANTE PLÁSTICO	1	1.1D		1		0	E0	P130		MP21						1 (B1000C)	V2		CV1 CV2 CV3	S1		
0458	CARGAS DE REBENTAMENTO DE LIGANTE PLÁSTICO	1	1.2D		1		0	E0	P130		MP21						1 (B1000C)	V2		CV1 CV2 CV3	S1		
0459	CARGAS DE REBENTAMENTO DE LIGANTE PLÁSTICO	1	1.4D		1.4		0	E0	P130		MP21						2 (E)	V2		CV1 CV2 CV3	S1		
0460	CARGAS DE REBENTAMENTO DE LIGANTE PLÁSTICO	1	1.4S		1.4	347	0	E0	P130		MP23						4 (E)			CV1 CV2 CV3	S1		
0461	COMPONENTES DE CADEIA PIROTÉCNICA, N.S.A.	1	1.1B		1	178 274	0	E0	P101		MP2						1 (B1000C)	V2		CV1 CV2 CV3	S1		
0462	OBJETOS EXPLOSIVOS N.S.A.	1	1.1C		1	178 274	0	E0	P101		MP2						1 (B1000C)	V2		CV1 CV2 CV3	S1		
0463	OBJETOS EXPLOSIVOS N.S.A.	1	1.1D		1	178 274	0	E0	P101		MP2						1 (B1000C)	V2		CV1 CV2 CV3	S1		
0464	OBJETOS EXPLOSIVOS N.S.A.	1	1.1E		1	178 274	0	E0	P101		MP2						1 (B1000C)	V2		CV1 CV2 CV3	S1		
0465	OBJETOS EXPLOSIVOS N.S.A.	1	1.1F		1	178 274	0	E0	P101		MP2						1 (B1000C)	V2		CV1 CV2 CV3	S1		

N.º ONU	Nome e descrição	Classe	Código de classificação	Grupo de embalagem	Etiquetas	Disposições especiais	Quantidades limitadas e exceptuadas		Embalagem			Sistemas móveis e contentores para granel		Sistemas ADR		Veículo para transporte em cisterna	Categoria de transporte (Código de restrição em túneis)	Disposições especiais de transporte				Número de identificação de perigo
							3.4	3.5.1.2	Instruções de embalagem	Disposições especiais de embalagem	Disposições de embalagem em comum	Instruções de transporte	Disposições especiais	Código-cisterna	Disposições especiais			Volumes	Granel	Carga, descarga e manuseamento	Operação	
(1)	(2)	(3a)	(3b)	(4)	(5)	(6)	(7a)	(7b)	(8)	(9a)	(9b)	(10)	(11)	(12)	(13)	(14)	(15)	(16)	(17)	(18)	(19)	(20)
0466	OBJETOS EXPLOSIVOS N.S.A.	1	1.2C		1	178 274	0	E0	P101		MP2						1 (B1000C)	V2		CV1 CV2 CV3	S1	
0467	OBJETOS EXPLOSIVOS N.S.A.	1	1.2D		1	178 274	0	E0	P101		MP2						1 (B1000C)	V2		CV1 CV2 CV3	S1	
0468	OBJETOS EXPLOSIVOS N.S.A.	1	1.2E		1	178 274	0	E0	P101		MP2						1 (B1000C)	V2		CV1 CV2 CV3	S1	
0469	OBJETOS EXPLOSIVOS N.S.A.	1	1.2F		1	178 274	0	E0	P101		MP2						1 (B1000C)	V2		CV1 CV2 CV3	S1	
0470	OBJETOS EXPLOSIVOS N.S.A.	1	1.3C		1	178 274	0	E0	P101		MP2						1 (C5000D)	V2		CV1 CV2 CV3	S1	
0471	OBJETOS EXPLOSIVOS N.S.A.	1	1.4E		1.4	178 274	0	E0	P101		MP2						2 (E)	V2		CV1 CV2 CV3	S1	
0472	OBJETOS EXPLOSIVOS N.S.A.	1	1.4F		1.4	178 274	0	E0	P101		MP2						2 (E)	V2		CV1 CV2 CV3	S1	
0473	MATÉRIAS EXPLOSIVAS, N.S.A.	1	1.1A		1	178 274	0	E0	P101		MP2						0 (B)	V2		CV1 CV2 CV3	S1	
0474	MATÉRIAS EXPLOSIVAS, N.S.A.	1	1.1C		1	178 274	0	E0	P101		MP2						1 (B1000C)	V2 V3		CV1 CV2 CV3	S1	
0475	MATÉRIAS EXPLOSIVAS, N.S.A.	1	1.1D		1	178 274	0	E0	P101		MP2						1 (B1000C)	V2 V3		CV1 CV2 CV3	S1	
0476	MATÉRIAS EXPLOSIVAS, N.S.A.	1	1.1G		1	178 274	0	E0	P101		MP2						1 (B1000C)	V2 V3		CV1 CV2 CV3	S1	
0477	MATÉRIAS EXPLOSIVAS, N.S.A.	1	1.3C		1	178 274	0	E0	P101		MP2						1 (C5000D)	V2 V3		CV1 CV2 CV3	S1	
0478	MATÉRIAS EXPLOSIVAS, N.S.A.	1	1.3G		1	178 274	0	E0	P101		MP2						1 (C5000D)	V2 V3		CV1 CV2 CV3	S1	
0479	MATÉRIAS EXPLOSIVAS, N.S.A.	1	1.4C		1.4	178 274	0	E0	P101		MP2						2 (E)	V2		CV1 CV2 CV3	S1	
0480	MATÉRIAS EXPLOSIVAS, N.S.A.	1	1.4D		1.4	178 274	0	E0	P101		MP2						2 (E)	V2		CV1 CV2 CV3	S1	

Nº ONU	Nome e descrição	Classe	Código de classificação	Grupo de embalagem	Etiquetas	Disposições especiais	Quantidades limitadas e exceptuadas		Embalagem			Cisternas móveis e contentores para granel		Cisternas ADR		Veículo para transporte em cisterna	Categoria de transporte (Código de restrição em túneis)	Disposições especiais de transporte				Número de identificação de perigo
							3.4	3.5.1.2	Instruções de embalagem	Disposições especiais de embalagem	Disposições de embalagem em comum	Instruções de transporte	Disposições especiais	Código-cisterna	Disposições especiais			Volumes	Granel	Carga, descarga e manuseamento	Operação	
(1)	(2)	(3a)	(3b)	(4)	(5)	(6)	(7a)	(7b)	(8)	(9a)	(9b)	(10)	(11)	(12)	(13)	(14)	(15)	(16)	(17)	(18)	(19)	(20)
0481	MATÉRIAS EXPLOSIVAS, N.S.A.	1	1.4S		1.4	178 274	0	E0	P101		MP2						4 (E)			CV1 CV2 CV3	S1	
0482	MATÉRIAS EXPLOSIVAS MUITO POUCO SENSÍVEIS (MATÉRIAS EMPS), N.S.A.	1	1.5D		1.5	178 274	0	E0	P101		MP2						1 (B1000C)	V2		CV1 CV2 CV3	S1	
0483	CICLOTTRIMETILENOTRINITRAMINA (CICLONITE, HEXOGÉNIO, RDX) DESSENSIBILIZADA	1	1.1D		1		0	E0	P112(b) P112(c)		MP20						1 (B1000C)	V2 V3		CV1 CV2 CV3	S1	
0484	CICLOTETRAMETILENOTETRAMINAMINA (OCTOGÉNIO, HMX) DESSENSIBILIZADA	1	1.1D		1		0	E0	P112(b) P112(c)		MP20						1 (B1000C)	V2 V3		CV1 CV2 CV3	S1	
0485	MATÉRIAS EXPLOSIVAS, N.S.A.	1	1.4G		1.4	178 274	0	E0	P101		MP2						2 (E)	V2 V3		CV1 CV2 CV3	S1	
0486	OBJETOS EXPLOSIVOS, EXTREMAMENTE POUCO SENSÍVEIS (OBJETOS EEPS)	1	1.6N		1.6		0	E0	P101		MP23						2 (E)	V2		CV1 CV2 CV3	S1	
0487	SINAIS FUMÍGENOS	1	1.3G		1		0	E0	P135		MP23						1 (C5000D)	V2		CV1 CV2 CV3	S1	
0488	MUNIÇÕES DE EXERCÍCIO	1	1.3G		1		0	E0	P130 LP101	PP67 L1	MP23						1 (C5000D)	V2		CV1 CV2 CV3	S1	
0489	DINITROGLICOLURILO (DINGU)	1	1.1D		1		0	E0	P112(b) P112(c)		MP20						1 (B1000C)	V2 V3		CV1 CV2 CV3	S1	
0490	OXINITROTRIAZOL (ONTA)	1	1.1D		1		0	E0	P112(b) P112(c)		MP20						1 (B1000C)	V2 V3		CV1 CV2 CV3	S1	
0491	CARGAS PROPULSORAS	1	1.4C		1.4		0	E0	P143	PP76	MP22						2 (E)	V2		CV1 CV2 CV3	S1	
0492	PETARDOS DE SINAIS A MAQUINISTAS	1	1.3G		1		0	E0	P135		MP23						1 (C5000D)	V2		CV1 CV2 CV3	S1	
0493	PETARDOS DE SINAIS A MAQUINISTAS	1	1.4G		1.4		0	E0	P135		MP23						2 (E)	V2		CV1 CV2 CV3	S1	

N.º ONU	Nome e descrição	Classe	Código de classificação	Grupo de embalagem	Etiquetas	Disposições especiais	Quantidades limitadas e exceptuadas		Embalagem			Cisternas móveis e contentores para granel		Cisternas ADR		Veículo para transporte em cisterna	Categoria de transporte (Código de restrição em túneis)	Disposições especiais de transporte				Número de identificação de perigo
							3.4	3.5.1.2	Instruções de embalagem	Disposições especiais de embalagem	Disposições de embalagem em comum	Instruções de transporte	Disposições especiais	Código-cisterna	Disposições especiais			Volumes	Granel	Carga, descarga e manuseamento	Operação	
(1)	(2)	(3a)	(3b)	(4)	(5)	(6)	(7a)	(7b)	(8)	(9a)	(9b)	(10)	(11)	(12)	(13)	(14)	(15)	(16)	(17)	(18)	(19)	(20)
	3.1.2	2.2	2.2	2.1.1.3	5.2.2	3.3			4.1.4	4.1.4	4.1.10	4.2.5.2 7.3.2	4.2.5.3	4.3	4.3.5, 6.8.4	9.1.1.2	1.1.3.6 (8.6)	7.2.4	7.3.3	7.5.11	8.5	5.3.2.3
0494	PERFURADORES DE CARGA OCA, para poços de petróleo, sem detonador	1	1.4D		1.4		0	E0	P101		MP21						2 (E)	V2		CV1 CV2 CV3	S1	
0495	PROPERGOL, LÍQUIDO	1	1.3C		1	224	0	E0	P115	PP53 PP54 PP57 PP58	MP20						1 (C5000D)	V2		CV1 CV2 CV3	S1	
0496	OCTONAL	1	1.1D		1		0	E0	P112(b) P112(c)		MP20						1 (B1000C)	V2 V3		CV1 CV2 CV3	S1	
0497	PROPERGOL, LÍQUIDO	1	1.1C		1	224	0	E0	P115	PP53 PP54 PP57 PP58	MP20						1 (B1000C)	V2		CV1 CV2 CV3	S1	
0498	PROPERGOL, SÓLIDO	1	1.1C		1		0	E0	P114(b)		MP20						1 (B1000C)	V2		CV1 CV2 CV3	S1	
0499	PROPERGOL, SÓLIDO	1	1.3C		1		0	E0	P114(b)		MP20						1 (C5000D)	V2		CV1 CV2 CV3	S1	
0500	CONJUNTOS DETONADORES de desmonte NÃO ELÉCTRICOS	1	1.4S		1.4	347	0	E0	P131		MP23						4 (E)			CV1 CV2 CV3	S1	
0501	PROPERGOL, SÓLIDO	1	1.4C		1.4		0	E0	P114(b)		MP20						2 (E)	V2		CV1 CV2 CV3	S1	
0502	FOGUETES com ogiva inerte	1	1.2C		1		0	E0	P130 LP101	PP67 L1	MP22						1 (B1000C)	V2		CV1 CV2 CV3	S1	
0503	DISPOSITIVOS DE SEGURANÇA, PIROTÉCNICOS	1	1.4G		1.4	235 289	0	E0	P135		MP23						2 (E)	V2		CV1 CV2 CV3	S1	
0504	1H-TETRAZOL	1	1.1D		1		0	E0	P112(c)	PP48	MP20						1 (B1000C)	V2 V3		CV1 CV2 CV3	S1	
0505	SINAIS DE PEDIDO DE SOCORRO de navios	1	1.4G		1.4		0	E0	P135		MP23 MP24						2 (E)	V2		CV1 CV2 CV3	S1	
0506	SINAIS DE PEDIDO DE SOCORRO de navios	1	1.4S		1.4		0	E0	P135		MP23 MP24						4 (E)			CV1 CV2 CV3	S1	

Nº ONU	Nome e descrição	Classe	Código de classificação	Grupo de embalagem	Etiquetas	Disposições especiais	Quantidades limitadas e exceptuadas		Embalagem			Sistemas móveis e contentores para granel		Sistemas ADR		Veículo para transporte em cisterna	Categoria de transporte (Código de restrição em túneis)	Disposições especiais de transporte				Número de identificação de perigo
									Instruções de embalagem	Disposições especiais de embalagem	Disposições de embalagem em comum	Instruções de transporte	Disposições especiais	Código-cisterna	Disposições especiais			Volumes	Granel	Carga, descarga e manuseamento	Operação	
(1)	(2)	(3a)	(3b)	(4)	(5)	(6)	(7a)	(7b)	(8)	(9a)	(9b)	(10)	(11)	(12)	(13)	(14)	(15)	(16)	(17)	(18)	(19)	(20)
0507	SINAIS FUMIGENOS	1	1.4S		1.4		0	E0	P135		MP23 MP24						4 (E)			CV1 CV2 CV3	S1	
0508	1-HIDROXIBENZOTRIAZOL ANIDRO seco ou humedecido com menos de 20% (massa) de água	1	1.3C		1		0	E0	P114(b)	PP48 PP50	MP20						1 (C5000D)	V2 V3		CV1 CV2 CV3	S1	
0509	PÓLVORA SEM FUMO	1	1.4C		1.4		0	E0	P114(b)	PP48	MP20						2 (E)	V2		CV1 CV2 CV3	S1	
0510	MOTORES DE FOGUETE	1	1.4C		1.4		0	E0	P130 LP101	PP67 L1	MP22						2 (E)	V2		CV1 CV2 CV3	S1	
1001	ACETILENO DISSOLVIDO	2	4F		2.1	662	0	E0	P200		MP9			PxBN(M)	TU17 TA4 TT9	FL	2 (B/D)			CV9 CV10 CV36	S2	239
1002	AR COMPRIMIDO	2	1A		2.2	655 662	120 ml	E1	P200		MP9	(M)		CxBN(M)	TA4 TT9	AT	3 (E)			CV9 CV10		20
1003	AR LÍQUIDO REFRIGERADO	2	3O		2.2 +5.1		0	E0	P203		MP9	T75 TP5 TP22		RxBN	TU7 TU19 TA4 TT9	AT	3 (C/E)	V5		CV9 CV11 CV36	S20	225
1005	AMONÍACO ANIDRO	2	2TC		2.3 +8	23 379	0	E0	P200		MP9	(M) T50		PxBH(M)	TA4 TT8 TT9	AT	1 (C/D)			CV9 CV10 CV36	S14	268
1006	ÁRGON COMPRIMIDO	2	1A		2.2	378 653 662	120 ml	E1	P200		MP9	(M)		CxBN(M)	TA4 TT9	AT	3 (E)			CV9 CV10 CV36		20
1008	TRIFLUORETO DE BORO	2	2TC		2.3 +8	373	0	E0	P200		MP9	(M)		PxBH(M)	TA4 TT9 TT10	AT	1 (C/D)			CV9 CV10 CV36	S14	268
1009	BROMOTRIFLUORMETANO (GÁS REFRIGERANTE R13B1)	2	2A		2.2	662	120 ml	E1	P200		MP9	(M) T50		PxBN(M)	TA4 TT9	AT	3 (C/E)			CV9 CV10 CV36		20
1010	BUTADIENOS ESTABILIZADOS ou BUTADIENOS E HIDROCARBONETOS EM MISTURA ESTABILIZADA, que, a 70 °C, têm uma pressão de vapor que não ultrapassa 1,1 MPa (11 bar) e cuja massa volúmica a 50 °C não é inferior a 0,525 kg/l	2	2F		2.1	386 618 662	0	E0	P200		MP9	(M) T50		PxBN(M)	TA4 TT9	FL	2 (B/D)	V8		CV9 CV10 CV36	S2 S4 S20	239

N.º ONU	Nome e descrição	Classe	Código de classificação	Grupo de embalagem	Etiquetas	Disposições especiais	Quantidades limitadas e exceptuadas		Embalagem			Cisternas móveis e contentores para granel		Cisternas ADR		Veículo para transporte em cisterna	Categoria de transporte (Código de restrição em túneis)	Disposições especiais de transporte				Número de identificação de perigo
							3.4	3.5.1.2	Instruções de embalagem	Disposições especiais de embalagem	Disposições de embalagem em comum	Instruções de transporte	Disposições especiais	Código-cisterna	Disposições especiais			Volumes	Granel	Carga, descarga e manuseamento	Operação	
(1)	(2)	(3a)	(3b)	(4)	(5)	(6)	(7a)	(7b)	(8)	(9a)	(9b)	(10)	(11)	(12)	(13)	(14)	(15)	(16)	(17)	(18)	(19)	(20)
1011	BUTANO	2	2F		2.1	652 657 660 662	0	E0	P200		MP9	(M) T50		PxBN(M)	TA4 TT9 TT11	FL	2 (B/D)			CV9 CV10 CV36	S2 S20	23
1012	BUTILENOS EM MISTURA ou BUTILENO-1 ou cis-BUTILENO-2 ou trans-BUTILENO-2	2	2F		2.1	662	0	E0	P200		MP9	(M) T50		PxBN(M)	TA4 TT9	FL	2 (B/D)			CV9 CV10 CV36	S2 S20	23
1013	DÍÓXIDO DE CARBONO	2	2A		2.2	378 584 653 662	120 ml	E1	P200		MP9	(M)		PxBN(M)	TA4 TT9	AT	3 (C/E)			CV9 CV10 CV36		20
1016	MONÓXIDO DE CARBONO COMPRIMIDO	2	1TF		2.3 +2.1		0	E0	P200		MP9	(M)		CxBH(M)	TA4 TT9	FL	1 (B/D)			CV9 CV10 CV36	S2 S14	263
1017	COLORO	2	2TOC		2.3 +5.1 +8		0	E0	P200		MP9	(M) T50	TP19	P22DH(M)	TA4 TT9 TT10	AT	1 (C/D)			CV9 CV10 CV36	S14	265
1018	CLORODIFLUORMETANO (GÁS REFRIGERANTE R 22)	2	2A		2.2	662	120 ml	E1	P200		MP9	(M) T50		PxBN(M)	TA4 TT9	AT	3 (C/E)			CV9 CV10 CV36		20
1020	CLOROPENTAFLUORETANO (GÁS REFRIGERANTE R 115)	2	2A		2.2	662	120 ml	E1	P200		MP9	(M) T50		PxBN(M)	TA4 TT9	AT	3 (C/E)			CV9 CV10 CV36		20
1021	CLORO-1 TETRAFLUOR-1,2,2,2 ETANO (GÁS REFRIGERANTE R 124)	2	2A		2.2	662	120 ml	E1	P200		MP9	(M) T50		PxBN(M)	TA4 TT9	AT	3 (C/E)			CV9 CV10 CV36		20
1022	CLOROTRIFLUORMETANO (GÁS REFRIGERANTE R 13)	2	2A		2.2	662	120 ml	E1	P200		MP9	(M)		PxBN(M)	TA4 TT9	AT	3 (C/E)			CV9 CV10 CV36		20
1023	GÁS DE HULHA COMPRIMIDO	2	1TF		2.3 +2.1		0	E0	P200		MP9	(M)		CxBH(M)	TA4 TT9	FL	1 (B/D)			CV9 CV10 CV36	S2 S14	263
1026	CIANOGENÍO	2	2TF		2.3 +2.1		0	E0	P200		MP9	(M)		PxBH(M)	TA4 TT9	FL	1 (B/D)			CV9 CV10 CV36	S2 S14	263

N.º ONU	Nome e descrição	Classe	Código de classificação	Grupo de embalagem	Etiquetas	Disposições especiais	Quantidades limitadas e exceptuadas		Embalagem			Sistemas móveis e contentores para granel		Sistemas ADR		Veículo para transporte em cisterna	Categoria de transporte (Código de restrição em tóneis)	Disposições especiais de transporte				Número de identificação de perigo	
							3.4	3.5.1.2	4.1.4	4.1.4	4.1.10	4.2.5.2 7.3.2	4.2.5.3	4.3	4.3.5, 6.8.4			7.2.4	7.3.3	Carga, descarga e manuseamento	8.5		5.3.2.3
1027	CICLOPROPANO	2	2F	2.1.1.3	5.2.2	662	0	E0	P200		MP9	(M) T50		PxBN(M)	TA4 TT9	FL	2 (B/D)			CV9 CV10 CV36	S2 S20	23	
1028	DICLORODIFLUORMETANO (GÁS REFRIGERANTE R 12)	2	2A		2.2	662	120 ml	E1	P200		MP9	(M) T50		PxBN(M)	TA4 TT9	AT	3 (C/E)			CV9 CV10 CV36		20	
1029	DICLOROFUORMETANO (GÁS REFRIGERANTE R 21)	2	2A		2.2	662	120 ml	E1	P200		MP9	(M) T50		PxBN(M)	TA4 TT9	AT	3 (C/E)			CV9 CV10 CV36		20	
1030	DIFLUOR-1,1 ETANO (GÁS REFRIGERANTE R 152a)	2	2F		2.1	662	0	E0	P200		MP9	(M) T50		PxBN(M)	TA4 TT9	FL	2 (B/D)			CV9 CV10 CV36	S2 S20	23	
1032	DIMETILAMINA ANIDRA	2	2F		2.1	662	0	E0	P200		MP9	(M) T50		PxBN(M)	TA4 TT9	FL	2 (B/D)			CV9 CV10 CV36	S2 S20	23	
1033	ÉTER METÍLICO	2	2F		2.1	662	0	E0	P200		MP9	(M) T50		PxBN(M)	TA4 TT9	FL	2 (B/D)			CV9 CV10 CV36	S2 S20	23	
1035	ETANO	2	2F		2.1	662	0	E0	P200		MP9	(M)		PxBN(M)	TA4 TT9	FL	2 (B/D)			CV9 CV10 CV36	S2 S20	23	
1036	ETILAMINA	2	2F		2.1	662	0	E0	P200		MP9	(M) T50		PxBN(M)	TA4 TT9	FL	2 (B/D)			CV9 CV10 CV36	S2 S20	23	
1037	CLORETO DE ETILO	2	2F		2.1	662	0	E0	P200		MP9	(M) T50		PxBN(M)	TA4 TT9	FL	2 (B/D)			CV9 CV10 CV36	S2 S20	23	
1038	ETILENO LÍQUIDO REFRIGERADO	2	3F		2.1		0	E0	P203		MP9	T75	TP5	RxBN	TU18 TA4 TT9	FL	2 (B/D)	V5		CV9 CV11 CV36	S2 S17	223	
1039	ÉTER METILETÍLICO	2	2F		2.1	662	0	E0	P200		MP9	(M)		PxBN(M)	TA4 TT9	FL	2 (B/D)			CV9 CV10 CV36	S2 S20	23	

Nº ONU	Nome e descrição 3.1.2	Classe	Código de classificação	Grupo de embalagem	Etiquetas	Disposições especiais	Quantidades limitadas e exceptuadas		Embalagem			Cisternas móveis e contentores para granel		Cisternas ADR		Veículo para transporte em cisterna	Categoria de transporte (Código de restrição em túneis) 1.1.3.6 (8.6)	Disposições especiais de transporte			Número de identificação de perigo	
							3.4	3.5.1.2	Instruções de embalagem	Disposições especiais de embalagem	Disposições de embalagem em comum	Instruções de transporte	Disposições especiais	Código-cisterna	Disposições especiais			Volumes	Granel	Carga, descarga e manuseamento		Operação
(1)	(2)	(3a)	(3b)	(4)	(5)	(6)	(7a)	(7b)	(8)	(9a)	(9b)	(10)	(11)	(12)	(13)	(14)	(15)	(16)	(17)	(18)	(19)	(20)
1040	ÓXIDO DE ETILENO	2	2TF		2.3 +2.1	342	0	E0	P200		MP9	(M)				FL	1 (B/D)			CV9 CV10 CV36	S2 S14	263
1040	ÓXIDO DE ETILENO COM AZOTO até uma pressão total de 1 MPa (10 bar) a 50 °C	2	2TF		2.3 +2.1	342	0	E0	P200		MP9	(M) T50	TP20	PxBH(M)	TA4 TT9	FL	1 (B/D)			CV9 CV10 CV36	S2 S14	263
1041	ÓXIDO DE ETILENO E DIÓXIDO DE CARBONO EM MISTURA, contendo mais de 9% mas não mais de 87% de óxido de etileno	2	2F		2.1	662	0	E0	P200		MP9	(M) T50		PxBN(M)	TA4 TT9	FL	2 (B/D)			CV9 CV10 CV36	S2 S20	239
1043	ADUBOS EM SOLUÇÃO contendo amoníaco não combinado	2	4A		2.2	642											(E)					
1044	EXTINTORES contendo um gás comprimido ou liquefeito	2	6A		2.2	225 594	120 ml	E0	P003	PP41	MP9						3 (E)			CV9		
1045	FLÚOR COMPRIMIDO	2	1TOC		2.3 +5.1 +8		0	E0	P200		MP9						1 (D)			CV9 CV10 CV36	S14	
1046	HÉLIO COMPRIMIDO	2	1A		2.2	378 653 662	120 ml	E1	P200		MP9	(M)		CxBN(M)	TA4 TT9	AT	3 (E)			CV9 CV10 CV36		20
1048	BROMETO DE HIDROGÉNIO ANIDRO	2	2TC		2.3 +8		0	E0	P200		MP9	(M)		PxBH(M)	TA4 TT9 TT10	AT	1 (C/D)			CV9 CV10 CV36	S14	268
1049	HIDROGÉNIO COMPRIMIDO	2	1F		2.1	660 662	0	E0	P200		MP9	(M)		CxBN(M)	TA4 TT9	FL	2 (B/D)			CV9 CV10 CV36	S2 S20	23
1050	CLORETO DE HIDROGÉNIO ANIDRO	2	2TC		2.3 +8		0	E0	P200		MP9	(M)		PxBH(M)	TA4 TT9 TT10	AT	1 (C/D)			CV9 CV10 CV36	S14	268
1051	CIANETO DE HIDROGÉNIO ESTABILIZADO, com menos de 3% de água	6.1	TF1	I	6.1 +3	386 603	0	E0	P200		MP2						0 (D)	V8		CV1 CV13 CV28	S2 S4 S9 S10 S14	

Nº ONU	Nome e descrição	Classe	Código de classificação	Grupo de embalagem	Etiquetas	Disposições especiais	Quantidades limitadas e exceptuadas		Embalagem			Cisternas móveis e contentores para granel		Cisternas ADR		Veículo para transporte em cisterna	Categoria de transporte (Código de restrição em túneis)	Disposições especiais de transporte				Número de identificação de perigo
							3.4	3.5.1.2	Instruções de embalagem	Disposições especiais de embalagem	Disposições de embalagem em comum	Instruções de transporte	Disposições especiais	Código-cisterna	Disposições especiais			Volumes	Granel	Carga, descarga e manuseamento	Operação	
(1)	(2)	(3a)	(3b)	(4)	(5)	(6)	(7a)	(7b)	(8)	(9a)	(9b)	(10)	(11)	(12)	(13)	(14)	(15)	(16)	(17)	(18)	(19)	(20)
1052	FLUORETO DE HIDROGENIO ANIDRO	2.2	2.2	2.1.1.3	5.2.2	3.3	3.4	3.5.1.2	4.1.4	4.1.4	4.1.10	4.2.5.2 7.3.2	4.2.5.3	4.3	4.3.5, 6.8.4	9.1.1.2	1.1.3.6 (8.6)	7.2.4	7.3.3	7.5.11	8.5	5.3.2.3
1052	FLUORETO DE HIDROGENIO ANIDRO	8	CT1	I	8 +6.1		0	E0	P200		MP2	T10	TP2	L2IDH (+)	TU14 TU34 TC1 TE21 TA4 TT9 TM3	AT	1 (C/D)			CV13 CV28 CV34	S14	886
1053	SULFURETO DE HIDROGENIO	2	2TF		2.3 +2.1		0	E0	P200		MP9	(M)		PxBH(M)	TA4 TT9 TT10	FL	1 (B/D)			CV9 CV10 CV36	S2 S14	263
1055	ISOBUTILENO	2	2F		2.1	662	0	E0	P200		MP9	(M) T50		PxBN(M)	TA4 TT9	FL	2 (B/D)			CV9 CV10 CV36	S2 S20	23
1056	CRÍPTON COMPRIMIDO	2	1A		2.2	378 662	120 ml	E1	P200		MP9	(M)		CxBN(M)	TA4 TT9	AT	3 (E)			CV9 CV10 CV36		20
1057	ISQUEIROS ou RECARGAS PARA ISQUEIROS (para cigarros) contendo um gás inflamável	2	6F		2.1	201 654 658	0	E0	P002	PP84 RR5	MP9						2 (D)			CV9	S2	
1058	GASES LIQUEFEITOS não inflamáveis, adicionados com azoto, dióxido de carbono ou ar	2	2A		2.2	662	120 ml	E1	P200		MP9	(M)		PxBN(M)	TA4 TT9	AT	3 (C/E)			CV9 CV10 CV36		20
1060	METILACETILENO E PROPADIENO EM MISTURA ESTABILIZADA como a mistura P1 ou a mistura P2	2	2F		2.1	386 581 662	0	E0	P200		MP9	(M) T50		PxBN(M)	TA4 TT9	FL	2 (B/D)	V8		CV9 CV10 CV36	S2 S4 S20	239
1061	METILAMINA ANIDRA	2	2F		2.1	662	0	E0	P200		MP9	(M) T50		PxBN(M)	TA4 TT9	FL	2 (B/D)			CV9 CV10 CV36	S2 S20	23
1062	BROMETO DE METILO contendo no máximo 2% de cloropicrina	2	2T		2.3	23	0	E0	P200		MP9	(M) T50		PxBH(M)	TA4 TT9	AT	1 (C/D)			CV9 CV10 CV36	S14	26
1063	CLORETO DE METILO (GÁS REFRIGERANTE R 40)	2	2F		2.1	662	0	E0	P200		MP9	(M) T50		PxBN(M)	TA4 TT9	FL	2 (B/D)			CV9 CV10 CV36	S2 S20	23

N.º ONU	Nome e descrição	Classe	Código de classificação	Grupo de embalagem	Etiquetas	Disposições especiais	Quantidades limitadas e exceptuadas		Embalagem			Cisternas móveis e contentores para granel		Cisternas ADR		Veículo para transporte em cisterna	Categoria de transporte (Código de restrição em túneis)	Disposições especiais de transporte				Número de identificação de perigo
							3.4	3.5.1.2	Instruções de embalagem	Disposições especiais de embalagem	Disposições de embalagem em comum	Instruções de transporte	Disposições especiais	Código-cisterna	Disposições especiais			Volumes	Granel	Carga, descarga e manuseamento	Operação	
(1)	(2)	(3a)	(3b)	(4)	(5)	(6)	(7a)	(7b)	(8)	(9a)	(9b)	(10)	(11)	(12)	(13)	(14)	(15)	(16)	(17)	(18)	(19)	(20)
1064	MERCAPTANO METÍLICO	2	2TF		2.3 +2.1		0	E0	P200		MP9	(M) T50		PxDH(M)	TA4 TT9	FL	1 (B/D)			CV9 CV10 CV36	S2 S14	263
1065	NÉON COMPRIMIDO	2	1A		2.2	378 662	120 ml	E1	P200		MP9	(M)		CxBN(M)	TA4 TT9	AT	3 (E)			CV9 CV10 CV36		20
1066	AZOTO COMPRIMIDO	2	1A		2.2	378 653 662	120 ml	E1	P200		MP9	(M)		CxBN(M)	TA4 TT9	AT	3 (E)			CV9 CV10 CV36		20
1067	TETRÓXIDO DE DIAZOTO (DIÓXIDO DE AZOTO)	2	2TOC		2.3 +5.1 +8		0	E0	P200		MP9	T50	TP21	PxBH(M)	TU17 TA4 TT9	AT	1 (C/D)			CV9 CV10 CV36	S14	265
1069	CLORETO DE NITROSILO	2	2TC		2.3 +8		0	E0	P200		MP9						1 (D)			CV9 CV10 CV36	S14	
1070	PROTÓXIDO DE AZOTO	2	2O		2.2 +5.1	584 662	0	E0	P200		MP9	(M)		PxBN(M)	TA4 TT9	AT	3 (C/E)			CV9 CV10 CV36		25
1071	GÁS DE PETRÓLEO COMPRIMIDO	2	1TF		2.3 +2.1		0	E0	P200		MP9	(M)		CxBH(M)	TA4 TT9	FL	1 (B/D)			CV9 CV10 CV36	S2 S14	263
1072	OXIGÉNIO COMPRIMIDO	2	1O		2.2 +5.1	355 655 662	0	E0	P200		MP9	(M)		CxBN(M)	TA4 TT9	AT	3 (E)			CV9 CV10 CV36		25
1073	OXIGÉNIO LÍQUIDO REFRIGERADO	2	3O		2.2 +5.1		0	E0	P203		MP9	T75	TP5 TP22	RxBN	TU7 TU19 TA4 TT9	AT	3 (C/E)	V5		CV9 CV11 CV36	S20	225
1075	GASES DE PETRÓLEO LIQUEFEITOS	2	2F		2.1	274 583 639 660 662	0	E0	P200		MP9	(M) T50		PxBN(M)	TA4 TT9 TT11	FL	2 (B/D)			CV9 CV10 CV36	S2 S20	23
1076	FOSGÉNIO	2	2TC		2.3 +8		0	E0	P200		MP9			P22DH(M)	TU17 TA4 TT9	AT	1 (C/D)			CV9 CV10 CV36	S14	268

N.º ONU	Nome e descrição	Classe	Código de classificação	Grupo de embalagem	Etiquetas	Disposições especiais	Quantidades limitadas e exceptuadas		Embalagem			Sistemas móveis e contentores para granel		Sistemas ADR		Veículo para transporte em cisterna	Categoria de transporte (Código de restrição em tóncis)	Disposições especiais de transporte				Número de identificação de perigo	
							3.4	3.5.1.2	4.1.4	4.1.4	4.1.10	4.2.5.2 7.3.2	4.2.5.3	4.3	4.3.5, 6.8.4			7.2.4	7.3.3	Carga, descarga e manuseamento	8.5		5.3.2.3
1077	PROPILENO	2	2F	2.1.1.3	5.2.2	3.3	0	E0	P200		MP9	(M) T50		PxBN(M)	TA4 TT9	FL	2 (B/D)			CV9 CV10 CV36	S2 S20	23	
1078	GÁS FRIGORÍFICO, N.S.A., como a mistura F1, a mistura F2 ou a mistura F3	2	2A		2.2	274 582	120 ml	E1	P200		MP9	(M) T50		PxBN(M)	TA4 TT9	AT	3 (C/E)			CV9 CV10 CV36		20	
1079	DÍOXIDO DE ENXOFRE	2	2TC		2.3 +8		0	E0	P200		MP9	(M) T50	TP19	PxDH(M)	TA4 TT9 TT10	AT	1 (C/D)			CV9 CV10 CV36	S14	268	
1080	HEXAFLUORETO DE ENXOFRE	2	2A		2.2	662	120 ml	E1	P200		MP9	(M)		PxBN(M)	TA4 TT9	AT	3 (C/E)			CV9 CV10 CV36		20	
1081	TETRAFLUORETILENO ESTABILIZADO	2	2F		2.1	386 662	0	E0	P200		MP9	(M)		PxBN(M)	TU40 TA4 TT9	FL	2 (B/D)	V8		CV9 CV10 CV36	S2 S4 S20	239	
1082	TRIFLUORCLOROETILENO ESTABILIZADO (GÁS REFRIGERANTE R1113)	2	2TF		2.3 +2.1	386	0	E0	P200		MP9	(M) T50		PxBH(M)	TA4 TT9	FL	1 (B/D)	V8		CV9 CV10 CV36	S2S4 S14	263	
1083	TRIMETILAMINA ANIDRA	2	2F		2.1	662	0	E0	P200		MP9	(M) T50		PxBN(M)	TA4 TT9	FL	2 (B/D)			CV9 CV10 CV36	S2 S20	23	
1085	BROMETO DE VINILO ESTABILIZADO	2	2F		2.1	386 662	0	E0	P200		MP9	(M) T50		PxBN(M)	TA4 TT9	FL	2 (B/D)	V8		CV9 CV10 CV36	S2 S4 S20	239	
1086	CLORETO DE VINILO ESTABILIZADO	2	2F		2.1	386 662	0	E0	P200		MP9	(M) T50		PxBN(M)	TA4 TT9	FL	2 (B/D)	V8		CV9 CV10 CV36	S2 S4 S20	239	
1087	ÉTER METILVINÍLICO ESTABILIZADO	2	2F		2.1	386 662	0	E0	P200		MP9	(M) T50		PxBN(M)	TA4 TT9	FL	2 (B/D)	V8		CV9 CV10 CV36	S2 S4 S20	239	
1088	ACETAL	3	F1	II	3		1 L	E2	P001 IBC02 R001		MP19	T4	TP1	LGBF		FL	2 (D/E)				S2 S20	33	
1089	ACETALDEÍDO	3	F1	I	3		0	E0	P001		MP7 MP17	T11	TP2 TP7	L4BN	TU8	FL	1 (D/E)				S2 S20	33	

N.º ONU	Nome e descrição	Classe	Código de classificação	Grupo de embalagem	Etiquetas	Disposições especiais	Quantidades limitadas e exceptuadas		Embalagem			Sistemas móveis e contentores para granel		Sistemas ADR		Veículo para transporte em cisterna	Categoria de transporte (Código de restrição em túneis)	Disposições especiais de transporte				Número de identificação de perigo
									Instruções de embalagem	Disposições especiais de embalagem	Disposições de embalagem em comum	Instruções de transporte	Disposições especiais	Código-cisterna	Disposições especiais			Volumes	Granel	Carga, descarga e manuseamento	Operação	
	3.1.2	2.2	2.2	2.1.1.3	5.2.2	3.3	3.4	3.5.1.2	4.1.4	4.1.4	4.1.10	4.2.5.2 7.3.2	4.2.5.3	4.3	4.3.5, 6.8.4	9.1.1.2	1.1.3.6 (8.6)	7.2.4	7.3.3	7.5.11	8.5	5.3.2.3
(1)	(2)	(3a)	(3b)	(4)	(5)	(6)	(7a)	(7b)	(8)	(9a)	(9b)	(10)	(11)	(12)	(13)	(14)	(15)	(16)	(17)	(18)	(19)	(20)
1090	ACETONA	3	F1	II	3		1 L	E2	P001 IBC02 R001		MP19	T4	TP1	LGBF		FL	2 (D/E)				S2 S20	33
1091	ÓLEOS DE ACETONA	3	F1	II	3		1 L	E2	P001 IBC02 R001		MP19	T4	TP1 TP8	LGBF		FL	2 (D/E)				S2 S20	33
1092	ACROLEÍNA ESTABILIZADA	6.1	TF1	I	6.1 +3	354 386	0	E0	P601		MP8 MP17	T22	TP2 TP7	L15CH	TU14 TU15 TE19 TE21	FL	1 (C/D)	V8		CV1 CV13 CV28	S2 S4 S9 S14	663
1093	ACRILONITRILLO ESTABILIZADO	3	FT1	I	3 +6.1	386	0	E0	P001		MP7 MP17	T14	TP2	L10CH	TU14 TU15 TE21	FL	1 (C/E)	V8		CV13 CV28	S2 S4 S22	336
1098	ÁLCOOL ALÍLICO	6.1	TF1	I	6.1 +3	354	0	E0	P602		MP8 MP17	T20	TP2	L10CH	TU14 TU15 TE19 TE21	FL	1 (C/D)			CV1 CV13 CV28	S2 S9 S14	663
1099	BROMETO DE ALILO	3	FT1	I	3 +6.1		0	E0	P001		MP7 MP17	T14	TP2	L10CH	TU14 TU15 TE21	FL	1 (C/E)			CV13 CV28	S2 S22	336
1100	CLORETO DE ALILO	3	FT1	I	3 +6.1		0	E0	P001		MP7 MP17	T14	TP2	L10CH	TU14 TU15 TE21	FL	1 (C/E)			CV13 CV28	S2 S22	336
1104	ACETATOS DE AMILO	3	F1	III	3		5 L	E1	P001 IBC03 LP01 R001		MP19	T2	TP1	LGBF		FL	3 (D/E)	V12			S2	30
1105	PENTANÓIS	3	F1	II	3		1 L	E2	P001 IBC02 R001		MP19	T4	TP1 TP29	LGBF		FL	2 (D/E)				S2 S20	33
1105	PENTANÓIS	3	F1	III	3		5 L	E1	P001 IBC03 LP01 R001		MP19	T2	TP1	LGBF		FL	3 (D/E)	V12			S2	30
1106	AMILAMINAS	3	FC	II	3 +8		1 L	E2	P001 IBC02		MP19	T7	TP1	L4BH		FL	2 (D/E)				S2 S20	338
1106	AMILAMINAS	3	FC	III	3 +8		5 L	E1	P001 IBC03 R001		MP19	T4	TP1	L4BN		FL	3 (D/E)	V12			S2	38
1107	CLORETOS DE AMILO	3	F1	II	3		1 L	E2	P001 IBC02 R001		MP19	T4	TP1	LGBF		FL	2 (D/E)				S2 S20	33
1108	PENTENO-1 (n-AMILENO)	3	F1	I	3		0	E3	P001		MP7 MP17	T11	TP2	L4BN		FL	1 (D/E)				S2 S20	33

Nº ONU	Nome e descrição 3.1.2	Classe	Código de classificação	Grupo de embalagem	Etiquetas	Disposições especiais	Quantidades limitadas e exceptuadas		Embalagem			Sistemas móveis e contentores para granel		Sistemas ADR		Veículo para transporte em cisterna	Categoria de transporte (Código de restrição em tóneis)	Disposições especiais de transporte				Número de identificação de perigo
							3.4	3.5.1.2	Instruções de embalagem	Disposições especiais de embalagem	Disposições de embalagem em comum	Instruções de transporte	Disposições especiais	Código-cisterna	Disposições especiais			Volumes	Granel	Carga, descarga e manuseamento	Operação	
(1)	(2)	(3a)	(3b)	(4)	(5)	(6)	(7a)	(7b)	(8)	(9a)	(9b)	(10)	(11)	(12)	(13)	(14)	(15)	(16)	(17)	(18)	(19)	(20)
1109	FORMIATOS DE AMILO	3	F1	III	3		5 L	E1	P001 IBC03 LP01 R001		MP19	T2	TP1	LGBF		FL	3 (D/E)	V12			S2	30
1110	n-AMILMETILCETONA	3	F1	III	3		5 L	E1	P001 IBC03 LP01 R001		MP19	T2	TP1	LGBF		FL	3 (D/E)	V12			S2	30
1111	MERCAPTANO AMÍLICO	3	F1	II	3		1 L	E2	P001 IBC02 R001		MP19	T4	TP1	LGBF		FL	2 (D/E)				S2 S20	33
1112	NITRATOS DE AMILO	3	F1	III	3		5 L	E1	P001 IBC03 LP01 R001		MP19	T2	TP1	LGBF		FL	3 (D/E)	V12			S2	30
1113	NITRITOS DE AMILO	3	F1	II	3		1 L	E2	P001 IBC02 R001		MP19	T4	TP1	LGBF		FL	2 (D/E)				S2 S20	33
1114	BENZENO	3	F1	II	3		1 L	E2	P001 IBC02 R001		MP19	T4	TP1	LGBF		FL	2 (D/E)				S2 S20	33
1120	BUTANÓIS	3	F1	II	3		1 L	E2	P001 IBC02 R001		MP19	T4	TP1 TP29	LGBF		FL	2 (D/E)				S2 S20	33
1120	BUTANÓIS	3	F1	III	3		5 L	E1	P001 IBC03 LP01 R001		MP19	T2	TP1	LGBF		FL	3 (D/E)	V12			S2	30
1123	ACETATOS DE BUTILO	3	F1	II	3		1 L	E2	P001 IBC02 R001		MP19	T4	TP1	LGBF		FL	2 (D/E)				S2 S20	33
1123	ACETATOS DE BUTILO	3	F1	III	3		5 L	E1	P001 IBC03 LP01 R001		MP19	T2	TP1	LGBF		FL	3 (D/E)	V12			S2	30
1125	n-BUTILAMINA	3	FC	II	3 +8		1 L	E2	P001 IBC02		MP19	T7	TP1	L4BH		FL	2 (D/E)				S2 S20	338
1126	BROMO-1 BUTANO	3	F1	II	3		1 L	E2	P001 IBC02 R001		MP19	T4	TP1	LGBF		FL	2 (D/E)				S2 S20	33
1127	CLOROBUTANOS	3	F1	II	3		1 L	E2	P001 IBC02 R001		MP19	T4	TP1	LGBF		FL	2 (D/E)				S2 S20	33

N.º ONU	Nome e descrição	Classe	Código de classificação	Grupo de embalagem	Etiquetas	Disposições especiais	Quantidades limitadas e exceptuadas		Embalagem			Cisternas móveis e contentores para granel		Cisternas ADR		Veículo para transporte em cisterna	Categoria de transporte (Código de restrição em túneis)	Disposições especiais de transporte				Número de identificação de perigo
							3.4	3.5.1.2	Instruções de embalagem	Disposições especiais de embalagem	Disposições de embalagem em comum	Instruções de transporte	Disposições especiais	Código-cisterna	Disposições especiais			Volumes	Granel	Carga, descarga e manuseamento	Operação	
(1)	(2)	(3a)	(3b)	(4)	(5)	(6)	(7a)	(7b)	(8)	(9a)	(9b)	(10)	(11)	(12)	(13)	(14)	(15)	(16)	(17)	(18)	(19)	(20)
1128	FORMIATO DE n-BUTILIO	3	F1	II	3		1 L	E2	P001 IBC02 R001		MP19	T4	TP1	LGBF		FL	2 (D/E)				S2 S20	33
1129	BUTIRALDEÍDO	3	F1	II	3		1 L	E2	P001 IBC02 R001		MP19	T4	TP1	LGBF		FL	2 (D/E)				S2 S20	33
1130	ÓLEO DE CÁNFORA	3	F1	III	3		5 L	E1	P001 IBC03 LP01 R001		MP19	T2	TP1	LGBF		FL	3 (D/E)	V12			S2	30
1131	DISSULFURETO DE CARBONO	3	FT1	I	3 +6.1		0	E0	P001	PP31	MP7 MP17	T14	TP2 TP7	L10CH	TU2 TU14 TU15 TE21	FL	1 (C/E)		CV13 CV28	S2 S22	336	
1133	ADESIVOS contendo um líquido inflamável	3	F1	I	3		500 ml	E3	P001		MP7 MP17	T11	TP1 TP8 TP27	L4BN		FL	1 (D/E)			S2 S20	33	
1133	ADESIVOS contendo um líquido inflamável (pressão de vapor a 50 °C superior a 110 kPa)	3	F1	II	3	640C	5 L	E2	P001	PP1	MP19	T4	TP1 TP8	L1.SBN		FL	2 (D/E)			S2 S20	33	
1133	ADESIVOS contendo um líquido inflamável (pressão de vapor a 50 °C inferior ou igual a 110 kPa)	3	F1	II	3	640D	5 L	E2	P001 IBC02 R001	PP1	MP19	T4	TP1 TP8	LGBF		FL	2 (D/E)			S2 S20	33	
1133	ADESIVOS contendo um líquido inflamável	3	F1	III	3		5 L	E1	P001 IBC03 LP01 R001	PP1	MP19	T2	TP1	LGBF		FL	3 (D/E)	V12			S2	30
1133	ADESIVOS contendo um líquido inflamável (com um ponto de inflamação inferior a 23 °C e viscoso segundo 2.2.3.1.4) (pressão de vapor a 50 °C superior a 110 kPa)	3	F1	III	3		5 L	E1	P001 R001	PP1	MP19						3 (E)			S2		
1133	ADESIVOS contendo um líquido inflamável (com um ponto de inflamação inferior a 23 °C e viscoso segundo 2.2.3.1.4) (pressão de vapor a 50 °C inferior ou igual a 110 kPa)	3	F1	III	3		5 L	E1	P001 IBC02 R001	PP1 BB4	MP19						3 (E)			S2		
1134	CLOROBENZENO	3	F1	III	3		5 L	E1	P001 IBC03 LP01 R001		MP19	T2	TP1	LGBF		FL	3 (D/E)	V12			S2	30
1135	MONOCLORIDRINA DO GLICOL	6.1	TF1	I	6.1 +3	354	0	E0	P602		MP8 MP17	T20	TP2	L10CH	TU14 TU15 TE19 TE21	FL	1 (C/D)		CV1 CV13 CV28	S2 S9 S14	663	
1136	DESTILADOS DE ALCATRAO DE HULHA, INFLAMÁVEIS	3	F1	II	3		1 L	E2	P001 IBC02 R001		MP19	T4	TP1	LGBF		FL	2 (D/E)			S2 S20	33	

N.º ONU	Nome e descrição	Classe	Código de classificação	Grupo de embalagem	Etiquetas	Disposições especiais	Quantidades limitadas e exceptuadas		Embalagem			Sistemas móveis e contentores para granel		Sistemas ADR		Veículo para transporte em cisterna	Categoria de transporte (Código de restrição em túneis)	Disposições especiais de transporte				Número de identificação de perigo
							3.4	3.5.1.2	Instruções de embalagem	Disposições especiais de embalagem	Disposições de embalagem em comum	Instruções de transporte	Disposições especiais	Código-cisterna	Disposições especiais			Volumes	Granel	Carga, descarga e manuseamento	Operação	
							(7a)	(7b)	(8)	(9a)	(9b)	(10)	(11)	(12)	(13)			(14)	(15)	(16)	(17)	
	3.1.2	2.2	2.2	2.1.1.3	5.2.2	3.3											1.1.3.6 (8.6)	7.2.4	7.3.3	7.5.11	8.5	5.3.2.3
(1)	(2)	(3a)	(3b)	(4)	(5)	(6)	(7a)	(7b)	(8)	(9a)	(9b)	(10)	(11)	(12)	(13)	(14)	(15)	(16)	(17)	(18)	(19)	(20)
1136	DESTILADOS DE ALCATRAO DE HULHA, INFLAMÁVEIS	3	F1	III	3		5 L	E1	P001 IBC03 LP01 R001		MP19	T4	TP1 TP29	LGBF		FL	3 (D/E)	V12			S2	30
1139	SOLUÇÃO DE REVESTIMENTO (incluindo os tratamentos de superfície ou revestimentos utilizados na indústria ou para outros fins, tais como subcapa para carroçarias de veículos ou revestimentos para tambores e barricas)	3	F1	I	3		500 ml	E3	P001		MP7 MP17	T11	TP1 TP8 TP27	L4BN		FL	1 (D/E)				S2 S20	33
1139	SOLUÇÃO DE REVESTIMENTO (incluindo os tratamentos de superfície ou revestimentos utilizados na indústria ou para outros fins, tais como subcapa para carroçarias de veículos ou revestimentos para tambores e barricas) (pressão de vapor a 50 °C superior a 110 kPa)	3	F1	II	3	640C	5 L	E2	P001		MP19	T4	TP1 TP8	L1.5BN		FL	2 (D/E)				S2 S20	33
1139	SOLUÇÃO DE REVESTIMENTO (incluindo os tratamentos de superfície ou revestimentos utilizados na indústria ou para outros fins, tais como subcapa para carroçarias de veículos ou revestimentos para tambores e barricas) (pressão de vapor a 50 °C inferior ou igual a 110 kPa)	3	F1	II	3	640D	5 L	E2	P001 IBC02 R001		MP19	T4	TP1 TP8	LGBF		FL	2 (D/E)				S2 S20	33
1139	SOLUÇÃO DE REVESTIMENTO (incluindo os tratamentos de superfície ou revestimentos utilizados na indústria ou para outros fins, tais como subcapa para carroçarias de veículos ou revestimentos para tambores e barricas)	3	F1	III	3		5 L	E1	P001 IBC03 LP01 R001		MP19	T2	TP1	LGBF		FL	3 (D/E)	V12			S2	30
1139	SOLUÇÃO DE REVESTIMENTO (incluindo os tratamentos de superfície ou revestimentos utilizados na indústria ou para outros fins, tais como subcapa para carroçarias de veículos ou revestimentos para tambores e barricas) (com um ponto de inflamação inferior a 23 °C e viscoso segundo 2.2.3.1.4) (pressão de vapor a 50 °C superior a 110 kPa)	3	F1	III	3		5 L	E1	P001 R001		MP19						3 (E)				S2	
1139	SOLUÇÃO DE REVESTIMENTO (incluindo os tratamentos de superfície ou revestimentos utilizados na indústria ou para outros fins, tais como subcapa para carroçarias de veículos ou revestimentos para tambores e barricas) (com um ponto de inflamação inferior a 23 °C e viscoso segundo 2.2.3.1.4) (pressão de vapor a 50 °C inferior ou igual a 110 kPa)	3	F1	III	3		5 L	E1	P001 IBC02 R001	BB4	MP19						3 (E)				S2	
1143	ALDEÍDO CROTÓNICO (CROTONALDEÍDO) ou ALDEÍDO CROTÓNICO ESTABILIZADO (CROTONALDEÍDO ESTABILIZADO)	6.1	TF1	I	6.1 +3	324 354 386	0	E0	P602		MP8 MP17	T20	TP2	L10CH	TU14 TU15 TE19 TE21	FL	1 (C/D)	V8	CV1 CV13 CV28	S2 S4 S9 S14	663	
1144	CROTOANILENO	3	F1	I	3		0	E3	P001		MP7 MP17	T11	TP2	L4BN		FL	1 (D/E)				S2 S20	339
1145	CICLOHEXANO	3	F1	II	3		1 L	E2	P001 IBC02 R001		MP19	T4	TP1	LGBF		FL	2 (D/E)				S2 S20	33
1146	CICLOPENTANO	3	F1	II	3		1 L	E2	P001 IBC02 R001		MP19	T7	TP1	LGBF		FL	2 (D/E)				S2 S20	33

N.º ONU	Nome e descrição 3.1.2	Classe	Código de classificação	Grupo de embalagem	Etiquetas	Disposições especiais	Quantidades limitadas e exceptuadas		Embalagem			Cisternas móveis e contentores para granel		Cisternas ADR		Veículo para transporte em cisterna	Categoria de transporte (Código de restrição em túneis) 1.1.3.6 (8.6)	Disposições especiais de transporte				Número de identificação de perigo
							3.4	3.5.1.2	Instruções de embalagem	Disposições especiais de embalagem	Disposições de embalagem em comum	Instruções de transporte	Disposições especiais	Código-cisterna	Disposições especiais			Volumes	Granel	Carga, descarga e manuseamento	Operação	
(1)	(2)	(3a)	(3b)	(4)	(5)	(6)	(7a)	(7b)	(8)	(9a)	(9b)	(10)	(11)	(12)	(13)	(14)	(15)	(16)	(17)	(18)	(19)	(20)
1147	DECAHIDRONAFTALENO	3	F1	III	3		5 L	E1	P001 IBC03 LP01 R001		MP19	T2	TP1	LGBF		FL	3 (D/E)	V12			S2	30
1148	DIACETONA-ÁLCOOL	3	F1	II	3		1 L	E2	P001 IBC02 R001		MP19	T4	TP1	LGBF		FL	2 (D/E)				S2 S20	33
1148	DIACETONA-ÁLCOOL	3	F1	III	3		5 L	E1	P001 IBC03 LP01 R001		MP19	T2	TP1	LGBF		FL	3 (D/E)	V12			S2	30
1149	ÉTERES BUTÍLICOS	3	F1	III	3		5 L	E1	P001 IBC03 LP01 R001		MP19	T2	TP1	LGBF		FL	3 (D/E)	V12			S2	30
1150	DICLORO-1,2 ETILENO	3	F1	II	3		1 L	E2	P001 IBC02 R001		MP19	T7	TP2	LGBF		FL	2 (D/E)				S2 S20	33
1152	DICLOROPENTANOS	3	F1	III	3		5 L	E1	P001 IBC03 LP01 R001		MP19	T2	TP1	LGBF		FL	3 (D/E)	V12			S2	30
1153	ÉTER DIETÍLICO DO ETILENOGLICOL	3	F1	II	3		1 L	E2	P001 IBC02 R001		MP19	T4	TP1	LGBF		FL	2 (D/E)				S2 S20	33
1153	ÉTER DIETÍLICO DO ETILENOGLICOL	3	F1	III	3		5 L	E1	P001 IBC03 LP01 R001		MP19	T2	TP1	LGBF		FL	3 (D/E)	V12			S2	30
1154	DIETILAMINA	3	FC	II	3 +8		1 L	E2	P001 IBC02		MP19	T7	TP1	L4BH		FL	2 (D/E)				S2 S20	338
1155	ÉTER DIETÍLICO (ÉTER ETÍLICO)	3	F1	I	3		0	E3	P001		MP7 MP17	T11	TP2	L4BN		FL	1 (D/E)				S2 S20	33
1156	DIETILCETONA	3	F1	II	3		1 L	E2	P001 IBC02 R001		MP19	T4	TP1	LGBF		FL	2 (D/E)				S2 S20	33
1157	DIISOBUTILCETONA	3	F1	III	3		5 L	E1	P001 IBC03 LP01 R001		MP19	T2	TP1	LGBF		FL	3 (D/E)	V12			S2	30
1158	DIISOPROPILAMINA	3	FC	II	3 +8		1 L	E2	P001 IBC02		MP19	T7	TP1	L4BH		FL	2 (D/E)				S2 S20	338
1159	ÉTER ISOPROPÍLICO	3	F1	II	3		1 L	E2	P001 IBC02 R001		MP19	T4	TP1	LGBF		FL	2 (D/E)				S2 S20	33

Nº ONU	Nome e descrição	Classe	Código de classificação	Grupo de embalagem	Etiquetas	Disposições especiais	Quantidades limitadas e exceptuadas		Embalagem			Cisternas móveis e contentores para granel		Cisternas ADR		Veículo para transporte em cisterna	Categoria de transporte (Código de restrição em túneis)	Disposições especiais de transporte				Número de identificação de perigo
							3.4	3.5.1.2	Instruções de embalagem	Disposições especiais de embalagem	Disposições de embalagem em comum	Instruções de transporte	Disposições especiais	Código-cisterna	Disposições especiais			Volumes	Granel	Carga, descarga e manuseamento	Operação	
(1)	(2)	(3a)	(3b)	(4)	(5)	(6)	(7a)	(7b)	(8)	(9a)	(9b)	(10)	(11)	(12)	(13)	(14)	(15)	(16)	(17)	(18)	(19)	(20)
1160	DIMETILAMINA EM SOLUÇÃO AQUOSA	3	FC	II	3 +8		1 L	E2	P001 IBC02		MP19	T7	TP1	L4BH		FL	2 (D/E)				S2 S20	338
1161	CARBONATO DE METILO	3	F1	II	3		1 L	E2	P001 IBC02 R001		MP19	T4	TP1	LGBF		FL	2 (D/E)				S2 S20	33
1162	DIMETILDICLOROSSILANO	3	FC	II	3 +8		0	E0	P010		MP19	T10	TP2 TP7	L4BH		FL	2 (D/E)				S2 S20	X338
1163	DIMETILHIDRAZINA ASSIMÉTRICA	6.1	TFC	I	6.1 +3 +8	354	0	E0	P602		MP8 MP17	T20	TP2	L10CH	TU14 TU15 TE19 TE21	FL	1 (C/D)		CV1 CV13 CV28	S2 S9 S14	663	
1164	SULFURETO DE METILO	3	F1	II	3		1 L	E2	P001 IBC02	B8	MP19	T7	TP2	L1.5BN		FL	2 (D/E)				S2 S20	33
1165	DIOXANO	3	F1	II	3		1 L	E2	P001 IBC02 R001		MP19	T4	TP1	LGBF		FL	2 (D/E)				S2 S20	33
1166	DIOXOLANO	3	F1	II	3		1 L	E2	P001 IBC02 R001		MP19	T4	TP1	LGBF		FL	2 (D/E)				S2 S20	33
1167	ÉTER VINÍLICO ESTABILIZADO	3	F1	I	3	386	0	E3	P001		MP7 MP17	T11	TP2	L4BN		FL	1 (D/E)	V8			S2 S4 S20	339
1169	EXTRACTOS AROMÁTICOS LÍQUIDOS (pressão de vapor a 50 °C superior a 110 kPa)	3	F1	II	3	601 640C	5 L	E2	P001		MP19	T4	TP1 TP8	L1.5BN		FL	2 (D/E)				S2 S20	33
1169	EXTRACTOS AROMÁTICOS LÍQUIDOS (pressão de vapor a 50 °C inferior ou igual a 110 kPa)	3	F1	II	3	601 640D	5 L	E2	P001 IBC02 R001		MP19	T4	TP1 TP8	LGBF		FL	2 (D/E)				S2 S20	33
1169	EXTRACTOS AROMÁTICOS LÍQUIDOS	3	F1	III	3	601	5 L	E1	P001 IBC03 LP01 R001		MP19	T2	TP1	LGBF		FL	3 (D/E)	V12			S2	30
1169	EXTRACTOS AROMÁTICOS LÍQUIDOS (com um ponto de inflamação inferior a 23 °C e viscosos segundo 2.2.3.1.4) (pressão de vapor a 50 °C superior a 110 kPa)	3	F1	III	3	601	5 L	E1	P001 R001		MP19					FL	3 (E)				S2	
1169	EXTRACTOS AROMÁTICOS LÍQUIDOS (com um ponto de inflamação inferior a 23 °C e viscosos segundo 2.2.3.1.4) (pressão de vapor a 50 °C inferior ou igual a 110 kPa)	3	F1	III	3	601	5 L	E1	P001 IBC02 R001	BB4	MP19					FL	3 (E)				S2	
1170	ETANOL (ÁLCOOL ETÍLICO) ou ETANOL EM SOLUÇÃO (ÁLCOOL ETÍLICO EM SOLUÇÃO)	3	F1	II	3	144 601	1 L	E2	P001 IBC02 R001		MP19	T4	TP1	LGBF		FL	2 (D/E)				S2 S20	33
1170	ETANOL EM SOLUÇÃO (ÁLCOOL ETÍLICO EM SOLUÇÃO)	3	F1	III	3	144 601	5 L	E1	P001 IBC03 LP01 R001		MP19	T2	TP1	LGBF		FL	3 (D/E)	V12			S2	30

N.º ONU	Nome e descrição	Classe	Código de classificação	Grupo de embalagem	Etiquetas	Disposições especiais	Quantidades limitadas e exceptuadas		Embalagem			Cisternas móveis e contentores para granel		Cisternas ADR		Veículo para transporte em cisterna	Categoria de transporte (Código de restrição em túneis)	Disposições especiais de transporte				Número de identificação de perigo
							3.4	3.5.1.2	Instruções de embalagem	Disposições especiais de embalagem	Disposições de embalagem em comum	Instruções de transporte	Disposições especiais	Código-cisterna	Disposições especiais			Volumes	Granel	Carga, descarga e manuseamento	Operação	
(1)	(2)	(3a)	(3b)	(4)	(5)	(6)	(7a)	(7b)	(8)	(9a)	(9b)	(10)	(11)	(12)	(13)	(14)	(15)	(16)	(17)	(18)	(19)	(20)
1171	ÉTER MONOETILICO DO ETILENOGLICOL	3	F1	III	3		5 L	E1	P001 IBC03 LP01 R001		MP19	T2	TP1	LGBF		FL	3 (D/E)	V12			S2	30
1172	ACETATO DO ÉTER MONOETÍLICO DO ETILENOGLICOL	3	F1	III	3		5 L	E1	P001 IBC03 LP01 R001		MP19	T2	TP1	LGBF		FL	3 (D/E)	V12			S2	30
1173	ACETATO DE ETILO	3	F1	II	3		1 L	E2	P001 IBC02 R001		MP19	T4	TP1	LGBF		FL	2 (D/E)				S2 S20	33
1175	ETILBENZENO	3	F1	II	3		1 L	E2	P001 IBC02 R001		MP19	T4	TP1	LGBF		FL	2 (D/E)				S2 S20	33
1176	BORATO DE ETILO	3	F1	II	3		1 L	E2	P001 IBC02 R001		MP19	T4	TP1	LGBF		FL	2 (D/E)				S2 S20	33
1177	ACETATO DE 2-ETILBUTILO	3	F1	III	3		5 L	E1	P001 IBC03 LP01 R001		MP19	T2	TP1	LGBF		FL	3 (D/E)	V12			S2	30
1178	ALDEÍDO ETIL-2 BUTÍRICO	3	F1	II	3		1 L	E2	P001 IBC02 R001		MP19	T4	TP1	LGBF		FL	2 (D/E)				S2 S20	33
1179	ÉTER ETILBUTÍLICO	3	F1	II	3		1 L	E2	P001 IBC02 R001		MP19	T4	TP1	LGBF		FL	2 (D/E)				S2 S20	33
1180	BUTIRATO DE ETILO	3	F1	III	3		5 L	E1	P001 IBC03 LP01 R001		MP19	T2	TP1	LGBF		FL	3 (D/E)	V12			S2	30
1181	CLOROACETATO DE ETILO	6.1	TF1	II	6.1 +3		100 ml	E4	P001 IBC02		MP15	T7	TP2	L4BH	TU15 TE19	FL	2 (D/E)			CV13 CV28	S2 S9 S19	63
1182	CLOROFORMIATO DE ETILO	6.1	TFC	I	6.1 +3 +8	354	0	E0	P602		MP8 MP17	T20	TP2	L10CH	TU14 TU15 TE19 TE21	FL	1 (C/D)			CV1 CV13 CV28	S2 S9 S14	663
1183	ETILDICLOROSSILANO	4.3	WFC	I	4.3 +3 +8		0	E0	P401	RR7	MP2	T14	TP2 TP7	L10DH	TU14 TU23 TE21 TM2 TM3	FL	0 (B/E)	V1		CV23	S2 S20	X338

Nº ONU	Nome e descrição	Classe	Código de classificação	Grupo de embalagem	Etiquetas	Disposições especiais	Quantidades limitadas e exceptuadas		Embalagem			Sistemas móveis e contentores para granel		Sistemas ADR		Veículo para transporte em cisterna	Categoria de transporte (Código de restrição em túneis)	Disposições especiais de transporte				Número de identificação de perigo
							3.4	3.5.1.2	Instruções de embalagem	Disposições especiais de embalagem	Disposições de embalagem em comum	Instruções de transporte	Disposições especiais	Código-cisterna	Disposições especiais			Volumes	Granel	Carga, descarga e manuseamento	Operação	
(1)	(2)	(3a)	(3b)	(4)	(5)	(6)	(7a)	(7b)	(8)	(9a)	(9b)	(10)	(11)	(12)	(13)	(14)	(15)	(16)	(17)	(18)	(19)	(20)
1184	DICLORETO DE ETILENO	3	FT1	II	3 +6.1		1 L	E2	P001 IBC02		MP19	T7	TP1	L4BH	TU15	FL	2 (D/E)			CV13 CV28	S2 S19	336
1185	ETILENOIMINA ESTABILIZADA	6.1	TF1	I	6.1 +3	354 386	0	E0	P601		MP2	T22	TP2	L15CH	TU14 TU15 TE19 TE21	FL	1 (C/D)	V8		CV1 CV13 CV28	S2 S4 S9 S14	663
1188	ÉTER MONOMETÍLICO DO ETILENOGLICOL	3	F1	III	3		5 L	E1	P001 IBC03 LP01 R001		MP19	T2	TP1	LGBF		FL	3 (D/E)	V12			S2	30
1189	ACETATO DO ÉTER MONOMETÍLICO DO ETILENOGLICOL	3	F1	III	3		5 L	E1	P001 IBC03 LP01 R001		MP19	T2	TP1	LGBF		FL	3 (D/E)	V12			S2	30
1190	FORMIATO DE ETILO	3	F1	II	3		1 L	E2	P001 IBC02 R001		MP19	T4	TP1	LGBF		FL	2 (D/E)				S2 S20	33
1191	ALDEIDOS OCTÍLICOS	3	F1	III	3		5 L	E1	P001 IBC03 LP01 R001		MP19	T2	TP1	LGBF		FL	3 (D/E)	V12			S2	30
1192	LACTATO DE ETILO	3	F1	III	3		5 L	E1	P001 IBC03 LP01 R001		MP19	T2	TP1	LGBF		FL	3 (D/E)	V12			S2	30
1193	ETILMETILCETONA (METILETILCETONA)	3	F1	II	3		1 L	E2	P001 IBC02 R001		MP19	T4	TP1	LGBF		FL	2 (D/E)				S2 S20	33
1194	NITRITO DE ETILO EM SOLUÇÃO	3	FT1	I	3 +6.1		0	E0	P001		MP7 MP17			L10CH	TU14 TU15 TE21	FL	1 (C/E)		CV13 CV28	S2 S22	336	
1195	PROPIONATO DE ETILO	3	F1	II	3		1 L	E2	P001 IBC02 R001		MP19	T4	TP1	LGBF		FL	2 (D/E)				S2 S20	33
1196	ETILTRICLOROSSILANO	3	FC	II	3 +8		0	E0	P010		MP19	T10	TP2 TP7	L4BH		FL	2 (D/E)				S2 S20	X338
1197	EXTRACTOS LÍQUIDOS PARA AROMATIZAR (pressão de vapor a 50 °C superior a 110 kPa)	3	F1	II	3	601 640C	5 L	E2	P001		MP19	T4	TP1 TP8	L1.5BN		FL	2 (D/E)				S2 S20	33
1197	EXTRACTOS LÍQUIDOS PARA AROMATIZAR (pressão de vapor a 50 °C inferior ou igual a 110 kPa)	3	F1	II	3	601 640D	5 L	E2	P001 IBC02 R001		MP19	T4	TP1 TP8	LGBF		FL	2 (D/E)				S2 S20	33

Nº ONU	Nome e descrição	Classe	Código de classificação	Grupo de embalagem	Etiquetas	Disposições especiais	Quantidades limitadas e exceptuadas		Embalagem			Cisternas móveis e contentores para granel		Cisternas ADR		Veículo para transporte em cisterna	Categoria de transporte (Código de restrição em túneis)	Disposições especiais de transporte				Número de identificação de perigo
							3.4	3.5.1.2	Instruções de embalagem	Disposições especiais de embalagem	Disposições de embalagem em comum	Instruções de transporte	Disposições especiais	Código-cisterna	Disposições especiais			Volumes	Granel	Carga, descarga e manuseamento	Operação	
(1)	(2)	(3a)	(3b)	(4)	(5)	(6)	(7a)	(7b)	(8)	(9a)	(9b)	(10)	(11)	(12)	(13)	(14)	(15)	(16)	(17)	(18)	(19)	(20)
1197	EXTRACTOS LÍQUIDOS PARA AROMATIZAR	3	F1	III	3	601	5 L	E1	P001 IBC03 LP01 R001		MP19	T2	TP1	LGBF		FL	3 (D/E)	V12			S2	30
1197	EXTRACTOS LÍQUIDOS PARA AROMATIZAR (com um ponto de inflamação inferior a 23 °C e viscosos segundo 2.2.3.1.4) (pressão de vapor a 50 °C superior a 110 kPa, com ponto de ebulição superior a 35 °C)	3	F1	III	3	601	5 L	E1	P001 R001		MP19						3 (E)				S2	
1197	EXTRACTOS LÍQUIDOS PARA AROMATIZAR (com um ponto de inflamação inferior a 23 °C e viscosos segundo 2.2.3.1.4) (pressão de vapor a 50 °C inferior ou igual a 110 kPa)	3	F1	III	3	601	5 L	E1	P001 IBC02 R001	BB4	MP19						3 (E)				S2	
1198	FORMALDEÍDO EM SOLUÇÃO INFLAMÁVEL	3	FC	III	3 +8		5 L	E1	P001 IBC03 R001		MP19	T4	TP1	L4BN		FL	3 (D/E)	V12			S2	38
1199	FURALDEÍDOS	6.1	TF1	II	6.1 +3		100 ml	E4	P001 IBC02		MP15	T7	TP2	L4BH	TU15 TE19	FL	2 (D/E)		CV13 CV28	S2 S9 S19	63	
1201	ÓLEO DE FUSELAGEM	3	F1	II	3		1 L	E2	P001 IBC02 R001		MP19	T4	TP1	LGBF		FL	2 (D/E)				S2 S20	33
1201	ÓLEO DE FUSELAGEM	3	F1	III	3		5 L	E1	P001 IBC03 LP01 R001		MP19	T2	TP1	LGBF		FL	3 (D/E)	V12			S2	30
1202	CARBURANTE DIESEL ou GASÓLEO ou ÓLEO DE AQUECIMENTO LEVE (com um ponto de inflamação inferior ou igual a 60 °C)	3	F1	III	3	640K 664	5 L	E1	P001 IBC03 LP01 R001		MP19	T2	TP1	LGBF		FL	3 (D/E)	V12			S2	30
1202	CARBURANTE DIESEL em conformidade com a norma EN 590:2013 + AC:2014 ou GASÓLEO ou ÓLEO DE AQUECIMENTO LEVE com ponto de inflamação definido na norma EN 590:2013 + AC:2014	3	F1	III	3	640L 664	5 L	E1	P001 IBC03 LP01 R001		MP19	T2	TP1	LGBF		AT	3 (D/E)	V12			S2	30
1202	CARBURANTE DIESEL ou GASÓLEO ou ÓLEO DE AQUECIMENTO LEVE (com um ponto de inflamação superior a 60 °C mas inferior ou igual a 100 °C)	3	F1	III	3	640M 664	5 L	E1	P001 IBC03 LP01 R001		MP19	T2	TP1	LGBV		AT	3 (D/E)	V12				30
1203	GASOLINA	3	F1	II	3	243 534 664	1 L	E2	P001 IBC02 R001	BB2	MP19	T4	TP1	LGBF	TU9	FL	2 (D/E)				S2 S20	33
1204	NITROGLICERINA EM SOLUÇÃO ALCOÓLICA com no máximo 1% de nitroglicerina	3	D	II	3	601	1 L	E0	P001 IBC02	PP5	MP2						2 (B)				S2 S14	
1206	HEPTANOS	3	F1	II	3		1 L	E2	P001 IBC02 R001		MP19	T4	TP1	LGBF		FL	2 (D/E)				S2 S20	33

Nº ONU	Nome e descrição	Classe	Código de classificação	Grupo de embalagem	Etiquetas	Disposições especiais	Quantidades limitadas e exceptuadas		Embalagem			Cisternas móveis e contentores para granel		Cisternas ADR		Veículo para transporte em cisterna	Categoria de transporte (Código de restrição em túneis)	Disposições especiais de transporte				Número de identificação de perigo
							3.4	3.5.1.2	Instruções de embalagem	Disposições especiais de embalagem	Disposições de embalagem em comum	Instruções de transporte	Disposições especiais	Código-cisterna	Disposições especiais			Volumes	Granel	Carga, descarga e manuseamento	Operação	
(1)	(2)	(3a)	(3b)	(4)	(5)	(6)	(7a)	(7b)	(8)	(9a)	(9b)	(10)	(11)	(12)	(13)	(14)	(15)	(16)	(17)	(18)	(19)	(20)
1207	HEXALDEIDO	3	F1	III	3		5 L	E1	P001 IBC03 LP01 R001		MP19	T2	TP1	LGBF		FL	3 (D/E)	V12			S2	30
1208	HEXANOS	3	F1	II	3		1 L	E2	P001 IBC02 R001		MP19	T4	TP1	LGBF		FL	2 (D/E)				S2 S20	33
1210	TINTAS DE IMPRESSÃO, inflamáveis ou MATÉRIAS APARENTADAS ÀS TINTAS DE IMPRESSÃO (incluindo solventes e diluentes para tintas de impressão), inflamáveis	3	F1	I	3	163 367	500 ml	E3	P001		MP7 MP17	T11	TP1 TP8	L4BN		FL	1 (D/E)				S2 S20	33
1210	TINTAS DE IMPRESSÃO, inflamáveis ou MATÉRIAS APARENTADAS ÀS TINTAS DE IMPRESSÃO (incluindo solventes e diluentes para tintas de impressão), inflamáveis (pressão de vapor a 50 °C superior a 110 kPa)	3	F1	II	3	163 367 640C	5 L	E2	P001	PP1	MP19	T4	TP1 TP8	L1.5BN		FL	2 (D/E)				S2 S20	33
1210	TINTAS DE IMPRESSÃO, inflamáveis ou MATÉRIAS APARENTADAS ÀS TINTAS DE IMPRESSÃO (incluindo solventes e diluentes para tintas de impressão), inflamáveis (pressão de vapor a 50 °C inferior a 110 kPa)	3	F1	II	3	163 367 640D	5 L	E2	P001 IBC02 R001	PP1	MP19	T4	TP1 TP8	LGBF		FL	2 (D/E)				S2 S20	33
1210	TINTAS DE IMPRESSÃO, inflamáveis ou MATÉRIAS APARENTADAS ÀS TINTAS DE IMPRESSÃO (incluindo solventes e diluentes para tintas de impressão), inflamáveis	3	F1	III	3	163 367	5 L	E1	P001 IBC03 LP01 R001	PP1	MP19	T2	TP1	LGBF		FL	3 (D/E)	V12			S2	30
1210	TINTAS DE IMPRESSÃO, inflamáveis ou MATÉRIAS APARENTADAS ÀS TINTAS DE IMPRESSÃO (incluindo solventes e diluentes para tintas de impressão), inflamáveis (com um ponto de inflamação inferior a 23 °C e viscosas segundo 2.2.3.1.4) (pressão de vapor a 50 °C superior a 110 kPa)	3	F1	III	3	163 367	5 L	E1	P001 R001	PP1	MP19						3 (E)				S2	
1210	TINTAS DE IMPRESSÃO, inflamáveis ou MATÉRIAS APARENTADAS ÀS TINTAS DE IMPRESSÃO (incluindo solventes e diluentes para tintas de impressão), inflamáveis (com um ponto de inflamação inferior a 23 °C e viscosas segundo 2.2.3.1.4) (pressão de vapor a 50 °C inferior ou igual a 110 kPa)	3	F1	III	3	163 367	5 L	E1	P001 IBC02 R001	PP1 BB4	MP19						3 (E)				S2	
1212	ISOBUTANOL (ÁLCOOL ISOBUTÍLICO)	3	F1	III	3		5 L	E1	P001 IBC03 LP01 R001		MP19	T2	TP1	LGBF		FL	3 (D/E)	V12			S2	30
1213	ACETATO DE ISOBUTILO	3	F1	II	3		1 L	E2	P001 IBC02 R001		MP19	T4	TP1	LGBF		FL	2 (D/E)				S2 S20	33
1214	ISOBUTILAMINA	3	FC	II	3 +8		1 L	E2	P001 IBC02		MP19	T7	TP1	L4BH		FL	2 (D/E)				S2 S20	338
1216	ISOCTENOS	3	F1	II	3		1 L	E2	P001 IBC02 R001		MP19	T4	TP1	LGBF		FL	2 (D/E)				S2 S20	33

Nº ONU	Nome e descrição	Classe	Código de classificação	Grupo de embalagem	Etiquetas	Disposições especiais	Quantidades limitadas e exceptuadas		Embalagem			Cisternas móveis e contentores para granel		Cisternas ADR		Veículo para transporte em cisterna	Categoria de transporte (Código de restrição em túneis)	Disposições especiais de transporte				Número de identificação de perigo
							3.4	3.5.1.2	Instruções de embalagem	Disposições especiais de embalagem	Disposições de embalagem em comum	Instruções de transporte	Disposições especiais	Código-cisterna	Disposições especiais			Volumes	Granel	Carga, descarga e manuseamento	Operação	
(1)	(2)	(3a)	(3b)	(4)	(5)	(6)	(7a)	(7b)	(8)	(9a)	(9b)	(10)	(11)	(12)	(13)	(14)	(15)	(16)	(17)	(18)	(19)	(20)
1218	ISOPRENO ESTABILIZADO	3	F1	I	3	386	0	E3	P001		MP7 MP17	T11	TP2	L4BN		FL	1 (D/E)	V8			S2 S4 S20	339
1219	ISOPROPANOL (ÁLCOOL ISOPROPÍLICO)	3	F1	II	3	601	1 L	E2	P001 IBC02 R001		MP19	T4	TP1	LGBF		FL	2 (D/E)				S2 S20	33
1220	ACETATO DE ISOPROPILO	3	F1	II	3		1 L	E2	P001 IBC02 R001		MP19	T4	TP1	LGBF		FL	2 (D/E)				S2 S20	33
1221	ISOPROPILAMINA	3	FC	I	3 +8		0	E0	P001		MP7 MP17	T11	TP2	L10CH	TU14 TE21	FL	1 (C/E)				S2 S20	338
1222	NITRATO DE ISOPROPILO	3	F1	II	3		1 L	E2	P001 IBC02 R001	B7	MP19						2 (E)				S2 S20	
1223	QUEROSENO	3	F1	III	3	664	5 L	E1	P001 IBC03 LP01 R001		MP19	T2	TP2	LGBF		FL	3 (D/E)	V12			S2	30
1224	CETONAS LÍQUIDAS, N.S.A. (pressão de vapor a 50 °C superior a 110 kPa)	3	F1	II	3	274 640C	1 L	E2	P001		MP19	T7	TP1 TP8 TP28	L1.5BN		FL	2 (D/E)				S2 S20	33
1224	CETONAS LÍQUIDAS, N.S.A. (pressão de vapor a 50 °C inferior ou igual a 110 kPa)	3	F1	II	3	274 640D	1 L	E2	P001 IBC02 R001		MP19	T7	TP1 TP8 TP28	LGBF		FL	2 (D/E)				S2 S20	33
1224	CETONAS LÍQUIDAS, N.S.A.	3	F1	III	3	274	5 L	E1	P001 IBC03 LP01 R001		MP19	T4	TP1 TP29	LGBF		FL	3 (D/E)	V12			S2	30
1228	MERCAPTANOS LÍQUIDOS INFLAMÁVEIS, TÓXICOS, N.S.A. ou MERCAPTANOS EM MISTURA LÍQUIDA, INFLAMÁVEL, TÓXICA, N.S.A.	3	FT1	II	3 +6.1	274	1 L	E0	P001 IBC02		MP19	T11	TP2 TP27	L4BH	TU15	FL	2 (D/E)			CV13 CV28	S2 S19	336
1228	MERCAPTANOS LÍQUIDOS INFLAMÁVEIS, TÓXICOS, N.S.A. ou MERCAPTANOS EM MISTURA LÍQUIDA, INFLAMÁVEL, TÓXICA, N.S.A.	3	FT1	III	3 +6.1	274	5 L	E1	P001 IBC03 R001		MP19	T7	TP1 TP28	L4BH	TU15	FL	3 (D/E)	V12		CV13 CV28	S2	36
1229	ÓXIDO DE MESITILO	3	F1	III	3		5 L	E1	P001 IBC03 LP01 R001		MP19	T2	TP1	LGBF		FL	3 (D/E)	V12			S2	30
1230	METANOL	3	FT1	II	3 +6.1	279	1 L	E2	P001 IBC02		MP19	T7	TP2	L4BH	TU15	FL	2 (D/E)			CV13 CV28	S2 S19	336
1231	ACETATO DE METILO	3	F1	II	3		1 L	E2	P001 IBC02 R001		MP19	T4	TP1	LGBF		FL	2 (D/E)				S2 S20	33

Nº ONU	Nome e descrição	Classe	Código de classificação	Grupo de embalagem	Etiquetas	Disposições especiais	Quantidades limitadas e exceptuadas		Embalagem			Cisternas móveis e contentores para granel		Cisternas ADR		Veículo para transporte em cisterna	Categoria de transporte (Código de restrição em túneis)	Disposições especiais de transporte				Número de identificação de perigo
							3.4	3.5.1.2	Instruções de embalagem	Disposições especiais de embalagem	Disposições de embalagem em comum	Instruções de transporte	Disposições especiais	Código-cisterna	Disposições especiais			Volumes	Granel	Carga, descarga e manuseamento	Operação	
(1)	(2)	(3a)	(3b)	(4)	(5)	(6)	(7a)	(7b)	(8)	(9a)	(9b)	(10)	(11)	(12)	(13)	(14)	(15)	(16)	(17)	(18)	(19)	(20)
1233	ACETATO DE METILAMILO	3	F1	III	3		5 L	E1	P001 IBC03 LP01 R001		MP19	T2	TP1	LGBF		FL	3 (D/E)	V12			S2	30
1234	METILAL	3	F1	II	3		1 L	E2	P001 IBC02	B8	MP19	T7	TP2	L1.5BN		FL	2 (D/E)				S2 S20	33
1235	METILAMINA EM SOLUÇÃO AQUOSA	3	FC	II	3 +8		1 L	E2	P001 IBC02		MP19	T7	TP1	L4BH		FL	2 (D/E)				S2 S20	338
1237	BUTIRATO DE METILO	3	F1	II	3		1 L	E2	P001 IBC02 R001		MP19	T4	TP1	LGBF		FL	2 (D/E)				S2 S20	33
1238	CLOROFORMIATO DE METILO	6.1	TFC	I	6.1 +3 +8	354	0	E0	P602		MP8 MP17	T22	TP2	L15CH	TU14 TU15 TE19 TE21	FL	1 (C/D)		CV13 CV28	S2 S9 S14	663	
1239	ÉTER METÍLICO MONOCLORADO	6.1	TF1	I	6.1 +3	354	0	E0	P602		MP8 MP17	T22	TP2	L15CH	TU14 TU15 TE19 TE21	FL	1 (C/D)		CV13 CV28	S2 S9 S14	663	
1242	METILDICLOROSSILANO	4.3	WFC	I	4.3 +3 +8		0	E0	P401	RR7	MP2	T14	TP2 TP7	L10DH	TU14 TU24 TE21 TM2 TM3	FL	0 (B/E)	V1	CV23	S2 S20	X338	
1243	FORMIATO DE METILO	3	F1	I	3		0	E3	P001		MP7 MP17	T11	TP2	L4BN		FL	1 (D/E)				S2 S20	33
1244	METILHIDRAZINA	6.1	TFC	I	6.1 +3 +8	354	0	E0	P602		MP8 MP17	T22	TP2	L15CH	TU14 TU15 TE19 TE21	FL	1 (C/D)		CV1 CV13 CV28	S2 S9 S14	663	
1245	METILISOBUTILCETONA	3	F1	II	3		1 L	E2	P001 IBC02 R001		MP19	T4	TP1	LGBF		FL	2 (D/E)				S2 S20	33
1246	METILISOPROPENILCETONA ESTABILIZADA	3	F1	II	3	386	1 L	E2	P001 IBC02 R001		MP19	T4	TP1	LGBF		FL	2 (D/E)	V8			S2S4 S20	339
1247	METACRILATO DE METILO MONÓMERO ESTABILIZADO	3	F1	II	3	386	1 L	E2	P001 IBC02 R001		MP19	T4	TP1	LGBF		FL	2 (D/E)	V8			S2S4 S20	339
1248	PROPIONATO DE METILO	3	F1	II	3		1 L	E2	P001 IBC02 R001		MP19	T4	TP1	LGBF		FL	2 (D/E)				S2 S20	33
1249	METILPROPILCETONA	3	F1	II	3		1 L	E2	P001 IBC02 R001		MP19	T4	TP1	LGBF		FL	2 (D/E)				S2 S20	33

Nº ONU	Nome e descrição	Classificação	Código de classificação	Grupo de embalagem	Etiquetas	Disposições especiais	Quantidades limitadas e exceptuadas		Embalagem			Cisternas móveis e contentores para granel		Cisternas ADR		Veículo para transporte em cisterna	Categoria de transporte (Código de restrição em túneis)	Disposições especiais de transporte				Número de identificação de perigo
							3.4	3.5.1.2	Instruções de embalagem	Disposições especiais de embalagem	Disposições de embalagem em comum	Instruções de transporte	Disposições especiais	Código-cisterna	Disposições especiais			Volumes	Granel	Carga, descarga e manuseamento	Operação	
(1)	(2)	(3a)	(3b)	(4)	(5)	(6)	(7a)	(7b)	(8)	(9a)	(9b)	(10)	(11)	(12)	(13)	(14)	(15)	(16)	(17)	(18)	(19)	(20)
1250	METILTRICLOROSSILANO	3	FC	II	3 +8		0	E0	P010		MP19	T10	TP2 TP7	L4BH		FL	2 (D/E)				S2 S20	X338
1251	METILVINILCETONA, ESTABILIZADA	6.1	TFC	I	6.1 +3 +8	354 386	0	E0	P601	RR7	MP8 MP17	T22	TP2	L15CH	TU14 TU15 TE19 TE21	FL	1 (C/D)	V8		CV1 CV13 CV28	S2 S4 S9 S14	639
1259	NIQUEL-TETRACARBONILO	6.1	TF1	I	6.1 +3		0	E0	P601		MP2			L15CH	TU14 TU15 TU31 TE19 TE21 TM3	FL	1 (C/D)			CV1 CV13 CV28	S2 S9 S14	663
1261	NITROMETANO	3	F1	II	3		1 L	E0	P001 R001	RR2	MP19						2 (E)				S2 S20	
1262	OCTANOS	3	F1	II	3		1 L	E2	P001 IBC02 R001		MP19	T4	TP1	LGBF		FL	2 (D/E)				S2 S20	33
1263	TINTAS (incluindo tintas, lacas, esmaltes, cores, shellac, vernizes, ceras, encáusticas, revestimentos de aparelhos e bases líquidas para lacas) ou MATÉRIAS APARENTADAS ÀS TINTAS (incluindo solventes e diluentes para tintas)	3	F1	I	3	163 367 650	500 ml	E3	P001		MP7 MP17	T11	TP1 TP8 TP27	L4BN		FL	1 (D/E)				S2 S20	33
1263	TINTAS (incluindo tintas, lacas, esmaltes, cores, shellac, vernizes, ceras, encáusticas, revestimentos de aparelhos e bases líquidas para lacas) ou MATÉRIAS APARENTADAS ÀS TINTAS (incluindo solventes e diluentes para tintas) (pressão de vapor a 50 °C superior a 110 kPa)	3	F1	II	3	163 367 640C 650	5 L	E2	P001	PP1	MP19	T4	TP1 TP8 TP28	L1.5BN		FL	2 (D/E)				S2 S20	33
1263	TINTAS (incluindo tintas, lacas, esmaltes, cores, shellac, vernizes, ceras, encáusticas, revestimentos de aparelhos e bases líquidas para lacas) ou MATÉRIAS APARENTADAS ÀS TINTAS (incluindo solventes e diluentes para tintas) (pressão de vapor a 50 °C inferior ou igual a 110 kPa)	3	F1	II	3	163 367 640D 650	5 L	E2	P001 IBC02 R001	PP1	MP19	T4	TP1 TP8 TP28	LGBF		FL	2 (D/E)				S2 S20	33
1263	TINTAS (incluindo tintas, lacas, esmaltes, cores, shellac, vernizes, ceras, encáusticas, revestimentos de aparelhos e bases líquidas para lacas) ou MATÉRIAS APARENTADAS ÀS TINTAS (incluindo solventes e diluentes para tintas)	3	F1	III	3	163 367 650	5 L	E1	P001 IBC03 LP01 R001	PP1	MP19	T2	TP1 TP29	LGBF		FL	3 (D/E)	V12			S2	30
1263	TINTAS (incluindo tintas, lacas, esmaltes, cores, shellac, vernizes, ceras, encáusticas, revestimentos de aparelhos e bases líquidas para lacas) ou MATÉRIAS APARENTADAS ÀS TINTAS (incluindo solventes e diluentes para tintas) (com um ponto de inflamação inferior a 23 °C e viscosas segundo 2.2.3.1.4) (pressão de vapor a 50 °C superior a 110 kPa)	3	F1	III	3	163 367 650	5 L	E1	P001 R001	PP1	MP19						3 (E)				S2	

Nº ONU	Nome e descrição	Class e	Código de classificação	Grupo de embalagem	Etiquetas	Disposições especiais	Quantidades limitadas e exceptuadas		Embalagem			Cisternas móveis e contentores para granel		Cisternas ADR		Veículo para transporte em cisterna	Categoria de transporte (Código de restrição em túneis)	Disposições especiais de transporte				Número de identificação de perigo
							3.4	3.5.1.2	Instruções de embalagem	Disposições especiais de embalagem	Disposições de embalagem em comum	Instruções de transporte	Disposições especiais	Código-cisterna	Disposições especiais			Volumes	Granel	Carga, descarga e manuseamento	Operação	
(1)	(2)	(3a)	(3b)	(4)	(5)	(6)	(7a)	(7b)	(8)	(9a)	(9b)	(10)	(11)	(12)	(13)	(14)	(15)	(16)	(17)	(18)	(19)	(20)
1263	TINTAS (incluindo tintas, lacas, esmaltes, cores, shellac, vernizes, ceras, encaústicas, revestimentos de aparelhos e bases líquidas para lacas) ou MATÉRIAS APARENTADAS ÀS TINTAS (incluindo solventes e diluentes para tintas) (com um ponto de inflamação inferior a 23 °C e viscosas segundo 2.2.3.1.4) (pressão de vapor a 50 °C inferior ou igual a 110 kPa)	3	F1	III	3	163 367 650	5 L	E1	P001 IBC02 R001	PP1 BB4	MP19						1.1.3.6 (8.6)	7.2.4	7.3.3	7.5.11	8.5	5.3.2.3
1264	PARALDEÍDO	3	F1	III	3		5 L	E1	P001 IBC03 LP01 R001		MP19	T2	TP1	LGBF		FL	3 (D/E)	V12			S2	30
1265	PENTANOS, LÍQUIDOS	3	F1	I	3	0	E3	P001		MP7 MP17	T11	TP2	L4BN		FL	1 (D/E)					S2 S20	33
1265	PENTANOS, LÍQUIDOS	3	F1	II	3	1 L	E2	P001 IBC02	B8	MP19	T4	TP1	L1.5BN		FL	2 (D/E)					S2 S20	33
1266	PRODUTOS DE PERFUMARIA contendo solventes inflamáveis (pressão de vapor a 50 °C superior a 110 kPa)	3	F1	II	3	163 640C	5 L	E2	P001		MP19	T4	TP1 TP8	L1.5BN		FL	2 (D/E)				S2 S20	33
1266	PRODUTOS DE PERFUMARIA contendo solventes inflamáveis (pressão de vapor a 50 °C inferior ou igual a 110 kPa)	3	F1	II	3	163 640D	5 L	E2	P001 IBC02 R001		MP19	T4	TP1 TP8	LGBF		FL	2 (D/E)				S2 S20	33
1266	PRODUTOS DE PERFUMARIA contendo solventes inflamáveis	3	F1	III	3	163	5 L	E1	P001 IBC03 LP01 R001		MP19	T2	TP1	LGBF		FL	3 (D/E)	V12			S2	30
1266	PRODUTOS DE PERFUMARIA contendo solventes inflamáveis (com um ponto de inflamação inferior a 23 °C e viscosos segundo 2.2.3.1.4) (pressão de vapor a 50 °C superior a 110 kPa)	3	F1	III	3	163	5 L	E1	P001 R001		MP19						3 (E)				S2	
1266	PRODUTOS DE PERFUMARIA contendo solventes inflamáveis (com um ponto de inflamação inferior a 23 °C e viscosos segundo 2.2.3.1.4) (pressão de vapor a 50 °C inferior ou igual a 110 kPa)	3	F1	III	3	163	5 L	E1	P001 IBC02 R001		MP19						3 (E)				S2	
1267	PETRÓLEO BRUTO	3	F1	I	3	357	500 ml	E3	P001		MP7 MP17	T11	TP1 TP8	L4BN		FL	1 (D/E)				S2 S20	33
1267	PETRÓLEO BRUTO (pressão de vapor a 50 °C superior a 110 kPa)	3	F1	II	3	357 640C	1 L	E2	P001		MP19	T4	TP1 TP8	L1.5BN		FL	2 (D/E)				S2 S20	33
1267	PETRÓLEO BRUTO (pressão de vapor a 50 °C inferior ou igual a 110 kPa)	3	F1	II	3	357 640D	1 L	E2	P001 IBC02 R001		MP19	T4	TP1 TP8	LGBF		FL	2 (D/E)				S2 S20	33
1267	PETRÓLEO BRUTO	3	F1	III	3	357	5 L	E1	P001 IBC03 LP01 R001		MP19	T2	TP1	LGBF		FL	3 (D/E)	V12			S2	30
1268	DESTILADOS DE PETRÓLEO, N.S.A. ou PRODUTOS PETROLÍFEROS, N.S.A.	3	F1	I	3	664	500 ml	E3	P001		MP7 MP17	T11	TP1 TP8	L4BN		FL	1 (D/E)				S2 S20	33

Nº ONU	Nome e descrição 3.1.2	Classe	Código de classificação	Grupo de embalagem	Etiquetas	Disposições especiais	Quantidades limitadas e exceptuadas		Embalagem			Cisternas móveis e contentores para granel		Cisternas ADR		Veículo para transporte em cisterna	Categoria de transporte (Código de restrição em túneis) 1.1.3.6 (8.6)	Disposições especiais de transporte				Número de identificação de perigo
							3.4	3.5.1.2	Instruções de embalagem	Disposições especiais de embalagem	Disposições de embalagem em comum	Instruções de transporte	Disposições especiais	Código-cisterna	Disposições especiais			Volumes	Granel	Carga, descarga e manuseamento	Operação	
(1)	(2)	(3a)	(3b)	(4)	(5)	(6)	(7a)	(7b)	(8)	(9a)	(9b)	(10)	(11)	(12)	(13)	(14)	(15)	(16)	(17)	(18)	(19)	(20)
1268	DESTILADOS DE PETRÓLEO, N.S.A. ou PRODUTOS PETROLÍFEROS, N.S.A. (pressão de vapor a 50 °C superior a 110 kPa)	3	F1	II	3	640C 664	1 L	E2	P001		MP19	T7	TP1 TP8 TP28	L1.5BN		FL	2 (D/E)				S2 S20	33
1268	DESTILADOS DE PETRÓLEO, N.S.A. ou PRODUTOS PETROLÍFEROS, N.S.A. (pressão de vapor a 50 °C inferior ou igual a 110 kPa)	3	F1	II	3	640D 664	1 L	E2	P001 IBC02 R001		MP19	T7	TP1 TP8 TP28	LGBF		FL	2 (D/E)				S2 S20	33
1268	DESTILADOS DE PETRÓLEO, N.S.A. ou PRODUTOS PETROLÍFEROS, N.S.A.	3	F1	III	3	664	5 L	E1	P001 IBC03 LP01 R001		MP19	T4	TP1 TP29	LGBF		FL	3 (D/E)	V12			S2	30
1272	ÓLEO DE PINHO	3	F1	III	3		5 L	E1	P001 IBC03 LP01 R001		MP19	T2	TP1	LGBF		FL	3 (D/E)	V12			S2	30
1274	n-PROPANOL (ÁLCOOL PROPÍLICO NORMAL)	3	F1	II	3		1 L	E2	P001 IBC02 R001		MP19	T4	TP1	LGBF		FL	2 (D/E)				S2 S20	33
1274	n-PROPANOL (ÁLCOOL PROPÍLICO NORMAL)	3	F1	III	3		5 L	E1	P001 IBC03 LP01 R001		MP19	T2	TP1	LGBF		FL	3 (D/E)	V12			S2	30
1275	ALDEÍDO PROPÍONICO	3	F1	II	3		1 L	E2	P001 IBC02 R001		MP19	T7	TP1	LGBF		FL	2 (D/E)				S2 S20	33
1276	ACETATO DE n-PROPILO	3	F1	II	3		1 L	E2	P001 IBC02 R001		MP19	T4	TP1	LGBF		FL	2 (D/E)				S2 S20	33
1277	PROPILAMINA	3	FC	II	3 +8		1 L	E2	P001 IBC02		MP19	T7	TP1	L4BH		FL	2 (D/E)				S2 S20	338
1278	CLORO-1 PROPANO	3	F1	II	3		1 L	E0	P001 IBC02	B8	MP19	T7	TP2	L1.5BN		FL	2 (D/E)				S2 S20	33
1279	DICLORO-1,2 PROPANO	3	F1	II	3		1 L	E2	P001 IBC02 R001		MP19	T4	TP1	LGBF		FL	2 (D/E)				S2 S20	33
1280	ÓXIDO DE PROPILENO	3	F1	I	3		0	E3	P001		MP7 MP17	T11	TP2 TP7	L4BN		FL	1 (D/E)				S2 S20	33
1281	FORMIATOS DE PROPILO	3	F1	II	3		1 L	E2	P001 IBC02 R001		MP19	T4	TP1	LGBF		FL	2 (D/E)				S2 S20	33
1282	PIRIDINA	3	F1	II	3		1 L	E2	P001 IBC02 R001		MP19	T4	TP2	LGBF		FL	2 (D/E)				S2 S20	33
1286	ÓLEO DE COLOFÓNIO (pressão de vapor a 50 °C superior a 110 kPa)	3	F1	II	3	640C	5 L	E2	P001		MP19	T4	TP1	L1.5BN		FL	2 (D/E)				S2 S20	33

Nº ONU	Nome e descrição	Classe	Código de classificação	Grupo de embalagem	Etiquetas	Disposições especiais	Quantidades limitadas e exceptuadas		Embalagem			Cisternas móveis e contentores para granel		Cisternas ADR		Veículo para transporte em cisterna	Categoria de transporte (Código de restrição em túneis)	Disposições especiais de transporte				Número de identificação de perigo
							3.4	3.5.1.2	Instruções de embalagem	Disposições especiais de embalagem	Disposições de embalagem em comum	Instruções de transporte	Disposições especiais	Código-cisterna	Disposições especiais			Volumes	Granel	Carga, descarga e manuseamento	Operação	
(1)	(2)	(3a)	(3b)	(4)	(5)	(6)	(7a)	(7b)	(8)	(9a)	(9b)	(10)	(11)	(12)	(13)	(14)	(15)	(16)	(17)	(18)	(19)	(20)
1286	ÓLEO DE COLOFÓNIO (pressão de vapor a 50 °C inferior ou igual a 110 kPa)	3	F1	II	3	640D	5 L	E2	P001 IBC02 R001		MP19	T4	TP1	LGBF		FL	2 (D/E)				S2 S20	33
1286	ÓLEO DE COLOFÓNIO	3	F1	III	3		5 L	E1	P001 IBC03 LP01 R001		MP19	T2	TP1	LGBF		FL	3 (D/E)	V12			S2	30
1286	ÓLEO DE COLOFÓNIO (com um ponto de inflamação inferior a 23 °C e viscosos segundo 2.2.3.1.4) (pressão de vapor a 50 °C superior a 110 kPa)	3	F1	III	3		5 L	E1	P001 R001		MP19						3 (E)				S2	
1286	ÓLEO DE COLOFÓNIO (com um ponto de inflamação inferior a 23 °C e viscosos segundo 2.2.3.1.4) (pressão de vapor a 50 °C inferior ou igual a 110 kPa)	3	F1	III	3		5 L	E1	P001 IBC02 R001	BB4	MP19						3 (E)				S2	
1287	DISSOLUÇÃO DE BORRACHA (pressão de vapor a 50 °C superior a 110 kPa)	3	F1	II	3	640C	5 L	E2	P001		MP19	T4	TP1 TP8	L1.5BN		FL	2 (D/E)				S2 S20	33
1287	DISSOLUÇÃO DE BORRACHA (pressão de vapor a 50 °C inferior ou igual a 110 kPa)	3	F1	II	3	640D	5 L	E2	P001 IBC02 R001		MP19	T4	TP1 TP8	LGBF		FL	2 (D/E)				S2 S20	33
1287	DISSOLUÇÃO DE BORRACHA	3	F1	III	3		5 L	E1	P001 IBC03 LP01 R001		MP19	T2	TP1	LGBF		FL	3 (D/E)	V12			S2	30
1287	DISSOLUÇÃO DE BORRACHA (com um ponto de inflamação inferior a 23 °C e viscosa segundo 2.2.3.1.4) (pressão de vapor a 50 °C superior a 110 kPa)	3	F1	III	3		5 L	E1	P001 R001		MP19						3 (E)				S2	
1287	DISSOLUÇÃO DE BORRACHA (com um ponto de inflamação inferior a 23 °C e viscosa segundo 2.2.3.1.4) (pressão de vapor a 50 °C inferior ou igual a 110 kPa)	3	F1	III	3		5 L	E1	P001 IBC02 R001	BB4	MP19						3 (E)				S2	
1288	ÓLEO DE XISTO	3	F1	II	3		1 L	E2	P001 IBC02 R001		MP19	T4	TP1 TP8	LGBF		FL	2 (D/E)				S2 S20	33
1288	ÓLEO DE XISTO	3	F1	III	3		5 L	E1	P001 IBC03 LP01 R001		MP19	T2	TP1	LGBF		FL	3 (D/E)	V12			S2	30
1289	METILATO DE SÓDIO EM SOLUÇÃO de álcool	3	FC	II	3 +8		1 L	E2	P001 IBC02		MP19	T7	TP1 TP8	L4BH		FL	2 (D/E)				S2 S20	338
1289	METILATO DE SÓDIO EM SOLUÇÃO de álcool	3	FC	III	3 +8		5 L	E1	P001 IBC02 R001		MP19	T4	TP1	L4BN		FL	3 (D/E)				S2	38
1292	SILICATO DE TETRAETILO	3	F1	III	3		5 L	E1	P001 IBC03 LP01 R001		MP19	T2	TP1	LGBF		FL	3 (D/E)	V12			S2	30

Nº ONU	Nome e descrição	Classe	Código de classificação	Grupo de embalagem	Etiquetas	Disposições especiais	Quantidades limitadas e exceptuadas		Embalagem			Cisternas móveis e contentores para granel		Cisternas ADR		Veículo para transporte em cisterna	Categoria de transporte (Código de restrição em túneis)	Disposições especiais de transporte				Número de identificação de perigo
							3.4	3.5.1.2	Instruções de embalagem	Disposições especiais de embalagem	Disposições de embalagem em comum	Instruções de transporte	Disposições especiais	Código-cisterna	Disposições especiais			Volumes	Granel	Carga, descarga e manuseamento	Operação	
(1)	(2)	(3a)	(3b)	(4)	(5)	(6)	(7a)	(7b)	(8)	(9a)	(9b)	(10)	(11)	(12)	(13)	(14)	(15)	(16)	(17)	(18)	(19)	(20)
1293	TINTURAS MEDICINAIS	3	F1	II	3	601	1 L	E2	P001 IBC02 R001		MP19	T4	TP1 TP8	LGBF		FL	2 (D/E)				S2 S20	33
1293	TINTURAS MEDICINAIS	3	F1	III	3	601	5 L	E1	P001 IBC03 LP01 R001		MP19	T2	TP1	LGBF		FL	3 (D/E)	V12			S2	30
1294	TOLUENO	3	F1	II	3		1 L	E2	P001 IBC02 R001		MP19	T4	TP1	LGBF		FL	2 (D/E)				S2 S20	33
1295	TRICLOROSSILANO	4.3	WFC	I	4.3 +3 +8		0	E0	P401	RR7	MP2	T14	TP2 TP7	L10DH	TU14 TU25 TE21 TM2 TM3	FL	0 (B/E)	V1	CV23	S2 S20	X338	
1296	TRIETILAMINA	3	FC	II	3 +8		1 L	E2	P001 IBC02		MP19	T7	TP1	L4BH		FL	2 (D/E)				S2 S20	338
1297	TRIMETILAMINA EM SOLUÇÃO AQUOSA contendo no máximo 50% (massa) de trimetilamina	3	FC	I	3 +8		0	E0	P001		MP7 MP17	T11	TP1	L10CH	TU14 TE21	FL	1 (C/E)				S2 S20	338
1297	TRIMETILAMINA EM SOLUÇÃO AQUOSA contendo no máximo 50% (massa) de trimetilamina	3	FC	II	3 +8		1 L	E2	P001 IBC02		MP19	T7	TP1	L4BH		FL	2 (D/E)				S2 S20	338
1297	TRIMETILAMINA EM SOLUÇÃO AQUOSA contendo no máximo 50% (massa) de trimetilamina	3	FC	III	3 +8		5 L	E1	P001 IBC03 R001		MP19	T7	TP1	L4BN		FL	3 (D/E)	V12			S2	38
1298	TRIMETILCLOROSSILANO	3	FC	II	3 +8		0	E0	P010		MP19	T10	TP2 TP7	L4BH		FL	2 (D/E)				S2 S20	X338
1299	ESSÊNCIA DE TEREBENTINA	3	F1	III	3		5 L	E1	P001 IBC03 LP01 R001		MP19	T2	TP1	LGBF		FL	3 (D/E)	V12			S2	30
1300	SUCEDÂNEO DE ESSENCIA DE TEREBENTINA	3	F1	II	3		1 L	E2	P001 IBC02 R001		MP19	T4	TP1	LGBF		FL	2 (D/E)				S2 S20	33
1300	SUCEDÂNEO DE ESSENCIA DE TEREBENTINA	3	F1	III	3		5 L	E1	P001 IBC03 LP01 R001		MP19	T2	TP1	LGBF		FL	3 (D/E)	V12			S2	30
1301	ACETATO DE VINILO ESTABILIZADO	3	F1	II	3	386	1 L	E2	P001 IBC02 R001		MP19	T4	TP1	LGBF		FL	2 (D/E)	V8			S2 S4 S20	339
1302	ÉTER ETILVINÍLICO ESTABILIZADO	3	F1	I	3	386	0	E3	P001		MP7 MP17	T11	TP2	L4BN		FL	1 (D/E)	V8			S2 S4 S20	339

Nº ONU	Nome e descrição	Classe	Código de classificação	Grupo de embalagem	Etiquetas	Disposições especiais	Quantidades limitadas e exceptuadas		Embalagem			Cisternas móveis e contentores para granel		Cisternas ADR		Veículo para transporte em cisterna	Categoria de transporte (Código de restrição em túneis)	Disposições especiais de transporte				Número de identificação de perigo
							3.4	3.5.1.2	Instruções de embalagem	Disposições especiais de embalagem	Disposições de embalagem em comum	Instruções de transporte	Disposições especiais	Código-cisterna	Disposições especiais			Volumes	Granel	Carga, descarga e manuseamento	Operação	
(1)	(2)	(3a)	(3b)	(4)	(5)	(6)	(7a)	(7b)	(8)	(9a)	(9b)	(10)	(11)	(12)	(13)	(14)	(15)	(16)	(17)	(18)	(19)	(20)
1303	CLORETO DE VINILIDENO ESTABILIZADO	3	F1	I	3	386	0	E3	P001		MP7 MP17	T12	TP2 TP7	L4BN		FL	1 (D/E)	V8			S2 S4 S20	339
1304	ÉTER ISOBUTILVINÍLICO ESTABILIZADO	3	F1	II	3	386	1 L	E2	P001 IBC02 R001		MP19	T4	TP1	LGBF		FL	2 (D/E)	V8			S2 S4 S20	339
1305	VINILTRICLOROSSILANO	3	FC	II	3 +8		0	E0	P010		MP19	T10	TP2 TP7	L4BH		FL	2 (D/E)				S2 S20	X338
1306	PRODUTOS DE CONSERVAÇÃO DE MADEIRA, LÍQUIDOS (pressão de vapor a 50 °C superior a 110 kPa)	3	F1	II	3	640C	5 L	E2	P001		MP19	T4	TP1 TP8	L1.5BN		FL	2 (D/E)				S2 S20	33
1306	PRODUTOS DE CONSERVAÇÃO DE MADEIRA, LÍQUIDOS (pressão de vapor a 50 °C inferior ou igual a 110 kPa)	3	F1	II	3	640D	5 L	E2	P001 IBC02 R001		MP19	T4	TP1 TP8	LGBF		FL	2 (D/E)				S2 S20	33
1306	PRODUTOS DE CONSERVAÇÃO DE MADEIRA, LÍQUIDOS	3	F1	III	3		5 L	E1	P001 IBC03 LP01 R001		MP19	T2	TP1	LGBF		FL	3 (D/E)	V12			S2	30
1306	PRODUTOS DE CONSERVAÇÃO DE MADEIRA, LÍQUIDOS (com um ponto de inflamação inferior a 23 °C e viscosos segundo 2.2.3.1.4) (pressão de vapor a 50 °C superior a 110 kPa)	3	F1	III	3		5 L	E1	P001 R001		MP19						3 (E)				S2	
1306	PRODUTOS DE CONSERVAÇÃO DE MADEIRA, LÍQUIDOS (com um ponto de inflamação inferior a 23 °C e viscosos segundo 2.2.3.1.4) (pressão de vapor a 50 °C inferior ou igual a 110 kPa)	3	F1	III	3		5 L	E1	P001 IBC02 R001	BB4	MP19						3 (E)				S2	
1307	XILENOS	3	F1	II	3		1 L	E2	P001 IBC02 R001		MP19	T4	TP1	LGBF		FL	2 (D/E)				S2 S20	33
1307	XILENOS	3	F1	III	3		5 L	E1	P001 IBC03 LP01 R001		MP19	T2	TP1	LGBF		FL	3 (D/E)	V12			S2	30
1308	ZIRCÓNIO EM SUSPENSÃO NUM LÍQUIDO INFLAMÁVEL	3	F1	I	3		0	E0	P001	PP33	MP7 MP17			L4BN		FL	1 (D/E)				S2 S20	33
1308	ZIRCÓNIO EM SUSPENSÃO NUM LÍQUIDO INFLAMÁVEL (pressão de vapor a 50 °C superior a 110 kPa)	3	F1	II	3	640C	1 L	E2	P001 R001	PP33	MP19			L1.5BN		FL	2 (D/E)				S2 S20	33
1308	ZIRCÓNIO EM SUSPENSÃO NUM LÍQUIDO INFLAMÁVEL (pressão de vapor a 50 °C inferior ou igual a 110 kPa)	3	F1	II	3	640D	1 L	E2	P001 R001	PP33	MP19			LGBF		FL	2 (D/E)				S2 S20	33
1308	ZIRCÓNIO EM SUSPENSÃO NUM LÍQUIDO INFLAMÁVEL	3	F1	III	3		5 L	E1	P001 R001		MP19			LGBF		FL	3 (D/E)				S2	30
1309	ALUMÍNIO EM PÓ, REVESTIDO	4.1	F3	II	4.1		1 kg	E2	P002 IBC08	PP38 B4	MP11	T3	TP33	SGAN		AT	2 (E)	V11				40
1309	ALUMÍNIO EM PÓ, REVESTIDO	4.1	F3	III	4.1		5 kg	E1	P002 IBC08 LP02 R001	PP11 B3	MP11	T1	TP33	SGAV		AT	3 (E)		VC1 VC2			40

Nº ONU	Nome e descrição	Classe	Código de classificação	Grupo de embalagem	Etiquetas	Disposições especiais	Quantidades limitadas e exceptuadas		Embalagem			Cisternas móveis e contentores para granel		Cisternas ADR		Veículo para transporte em cisterna	Categoria de transporte (Código de restrição em túneis)	Disposições especiais de transporte				Número de identificação de perigo	
							3.4	3.5.1.2	Instruções de embalagem	Disposições especiais de embalagem	Disposições de embalagem em comum	Instruções de transporte	Disposições especiais	Código-cisterna	Disposições especiais			Volumes	Granel	Carga, descarga e manuseamento	Operação		
(1)	(2)	(3a)	(3b)	(4)	(5)	(6)	(7a)	(7b)	(8)	(9a)	(9b)	(10)	(11)	(12)	(13)	(14)	(15)	(16)	(17)	(18)	(19)	(20)	
3.1.2		2.2	2.2	2.1.1.3	5.2.2	3.3										9.1.1.2	1.1.3.6 (8.6)	7.2.4	7.3.3	7.5.11	8.5	5.3.2.3	
1310	PICRATO DE AMÓNIO HUMEDECIDO com pelo menos 10% (massa) de água	4.1	D	I	4.1		0	E0	P406	PP26	MP2						1 (B)				S14		
1312	BORNEOL	4.1	F1	III	4.1		5 kg	E1	P002 IBC08 LP02 R001		B3	MP10	T1	TP33	SGAV		AT	3 (E)		VC1 VC2		40	
1313	RESINATO DE CÁLCIO	4.1	F3	III	4.1		5 kg	E1	P002 IBC06 R001			MP11	T1	TP33	SGAV		AT	3 (E)		VC1 VC2		40	
1314	RESINATO DE CÁLCIO, FUNDIDO	4.1	F3	III	4.1		5 kg	E1	P002 IBC04 R001			MP11	T1	TP33	SGAV		AT	3 (E)		VC1 VC2		40	
1318	RESINATO DE COBALTO, PRECIPITADO	4.1	F3	III	4.1		5 kg	E1	P002 IBC06 R001			MP11	T1	TP33	SGAV		AT	3 (E)		VC1 VC2		40	
1320	DINITROFENOL HUMEDECIDO com pelo menos 15% (massa) de água	4.1	DT	I	4.1 +6.1		0	E0	P406	PP26	MP2										CV28	S14	
1321	DINITROFENATOS HUMEDECIDOS com pelo menos 15% (massa) de água	4.1	DT	I	4.1 +6.1		0	E0	P406	PP26	MP2											CV28	S14
1322	DINITRORESORCINOL HUMEDECIDO com pelo menos 15% (massa) de água	4.1	D	I	4.1		0	E0	P406	PP26	MP2											S14	
1323	FERROCÉRIO	4.1	F3	II	4.1	249	1 kg	E2	P002 IBC08		B4	MP11	T3	TP33	SGAN		AT	2 (E)	V11			40	
1324	FILMES DE BASE NITROCELULÓSICA gelatinados (excepto resíduos)	4.1	F1	III	4.1		5 kg	E1	P002 R001	PP15	MP11												
1325	SÓLIDO ORGÂNICO INFLAMÁVEL, N.S.A.	4.1	F1	II	4.1	274	1 kg	E2	P002 IBC08		B4	MP10	T3	TP33	SGAN		AT	2 (E)	V11			40	
1325	SÓLIDO ORGÂNICO INFLAMÁVEL, N.S.A.	4.1	F1	III	4.1	274	5 kg	E1	P002 IBC08 LP02 R001		B3	MP10	T1	TP33	SGAV		AT	3 (E)		VC1 VC2		40	
1326	HÁFNIO EM PÓ humedecido com pelo menos 25% de água	4.1	F3	II	4.1	586	1 kg	E2	P410 IBC06	PP40	MP11	T3	TP33	SGAN		AT	2 (E)	V11				40	
1327	Feno, Palha ou Bhusa	4.1	F1						NÃO SUBMETIDO AO ADR														
1328	HEXAMETILENOTETRAMINA	4.1	F1	III	4.1		5 kg	E1	P002 IBC08 R001		B3	MP10	T1	TP33	SGAV		AT	3 (E)		VC1 VC2		40	
1330	RESINATO DE MANGANÉS	4.1	F3	III	4.1		5 kg	E1	P002 IBC06 R001			MP11	T1	TP33	SGAV		AT	3 (E)		VC1 VC2		40	
1331	FÓSFOROS "NÃO DE SEGURANÇA"	4.1	F1	III	4.1	293	5 kg	E1	P407	PP27	MP12											4 (E)	

Nº ONU	Nome e descrição 3.1.2	Classe	Código de classificação	Grupo de embalagem	Etiquetas	Disposições especiais	Quantidades limitadas e exceptuadas		Embalagem			Sistemas móveis e contentores para granel		Sistemas ADR		Veículo para transporte em cisterna	Categoria de transporte (Código de restrição em túneis)	Disposições especiais de transporte				Número de identificação de perigo
							3.4	3.5.1.2	Instruções de embalagem	Disposições especiais de embalagem	Disposições de embalagem em comum	Instruções de transporte	Disposições especiais	Código-cisterna	Disposições especiais			Volumes	Granel	Carga, descarga e manuseamento	Operação	
							(7a)	(7b)	(8)	(9a)	(9b)	(10)	(11)	(12)	(13)			(14)	(15)	(16)	(17)	
1332	METALDEÍDO	4.1	F1	III	4.1		5 kg	E1	P002 IBC08 LP02 R001	B3	MP10	T1	TP33	SGAV		AT	3 (E)		VC1 VC2			40
1333	CÉRIO, placas, barras, lingotes	4.1	F3	II	4.1		1 kg	E2	P002 IBC08	B4	MP11						2 (E)	V11				
1334	NAFTALENO BRUTO ou NAFTALENO REFINADO	4.1	F1	III	4.1	501	5 kg	E1	P002 IBC08 LP02 R001	B3	MP10	T1 BK1 BK2 BK3	TP33	SGAV		AT	3 (E)		VC1 VC2 AP1			40
1336	NITROGUANIDINA HUMEDECIDA com pelo menos 20% (massa) de água	4.1	D	I	4.1		0	E0	P406		MP2						1 (B)					S14
1337	NITROAMIDO HUMEDECIDO com pelo menos 20% (massa) de água	4.1	D	I	4.1		0	E0	P406		MP2						1 (B)					S14
1338	FÓSFORO AMORFO	4.1	F3	III	4.1		5 kg	E1	P410 IBC08 R001	B3	MP11	T1	TP33	SGAV		AT	3 (E)		VC1 VC2			40
1339	HEPTASSULFURETO DE FÓSFORO isento de fósforo branco ou amarelo	4.1	F3	II	4.1	602	1 kg	E2	P410 IBC04		MP11	T3	TP33	SGAN		AT	2 (E)					40
1340	PENTASSULFURETO DE FÓSFORO isento de fósforo branco ou amarelo	4.3	WF2	II	4.3 +4.1	602	500 g	E2	P410 IBC04		MP14	T3	TP33	SGAN		AT	0 (D/E)	V1		CV23		423
1341	SESQUISSULFURETO DE FÓSFORO isento de fósforo branco ou amarelo	4.1	F3	II	4.1	602	1 kg	E2	P410 IBC04		MP11	T3	TP33	SGAN		AT	2 (E)					40
1343	TRISSULFURETO DE FÓSFORO isento de fósforo branco ou amarelo	4.1	F3	II	4.1	602	1 kg	E2	P410 IBC04		MP11	T3	TP33	SGAN		AT	2 (E)					40
1344	TRINITROFENOL (ÁCIDO PÍCRICO) HUMEDECIDO com pelo menos 30% (massa) de água	4.1	D	I	4.1		0	E0	P406	PP26	MP2						1 (B)					S14
1345	DESPERDÍCIOS DE BORRACHA ou RESÍDUOS DE BORRACHA, sob a forma de pó ou de grãos	4.1	F1	II	4.1		1 kg	E2	P002 IBC08	B4	MP11	T3	TP33	SGAN		AT	4 (E)	V11				40
1346	SILÍCIO EM PÓ AMORFO	4.1	F3	III	4.1	32	5 kg	E1	P002 IBC08 LP02 R001	B3	MP11	T1	TP33	SGAV		AT	3 (E)		VC1 VC2			40
1347	PICRATO DE PRATA HUMEDECIDO com pelo menos 30% (massa) de água	4.1	D	I	4.1		0	E0	P406	PP25 PP26	MP2						1 (B)					S14
1348	DINITRO- <i>o</i> -CRESATO DE SÓDIO HUMEDECIDO com pelo menos 15% (massa) de água	4.1	DT	I	4.1 +6.1		0	E0	P406	PP26	MP2						1 (B)			CV28	S14	
1349	PICRAMATO DE SÓDIO HUMEDECIDO com pelo menos 20% (massa) de água	4.1	D	I	4.1		0	E0	P406	PP26	MP2						1 (B)					S14
1350	ENXOFRE	4.1	F3	III	4.1	242	5 kg	E1	P002 IBC08 LP02 R001	B3	MP11	T1 BK1 BK2 BK3	TP33	SGAV		AT	3 (E)		VC1 VC2			40
1352	TTÂNIO EM PÓ HUMEDECIDO com pelo menos 25% (massa) de água	4.1	F3	II	4.1	586	1 kg	E2	P410 IBC06	PP40	MP11	T3	TP33	SGAN		AT	2 (E)	V11				40

N.º ONU	Nome e descrição	Classe	Código de classificação	Grupo de embalagem	Etiquetas	Disposições especiais	Quantidades limitadas e exceptuadas		Embalagem			Cisternas móveis e contentores para granel		Cisternas ADR		Veículo para transporte em cisterna	Categoria de transporte (Código de restrição em túneis)	Disposições especiais de transporte				Número de identificação de perigo
							3.4	3.5.1.2	Instruções de embalagem	Disposições especiais de embalagem	Disposições de embalagem em comum	Instruções de transporte	Disposições especiais	Código-cisterna	Disposições especiais			Volumes	Granel	Carga, descarga e manuseamento	Operação	
(1)	(2)	(3a)	(3b)	(4)	(5)	(6)	(7a)	(7b)	(8)	(9a)	(9b)	(10)	(11)	(12)	(13)	(14)	(15)	(16)	(17)	(18)	(19)	(20)
1353	FIBRAS ou TECIDOS IMPREGNADOS DE NITROCELULOSE FRACAMENTE NITRADA, N.S.A.	4.1	F1	III	4.1	502	5 kg	E1	P410 IBC08 R001	B3	MP11						3 (E)					
1354	TRINITROBENZENO HUMEDECIDO com pelo menos 30% (massa) de água	4.1	D	I	4.1		0	E0	P406		MP2						1 (B)					S14
1355	ÁCIDO TRINITROBENZOÍCO HUMEDECIDO com pelo menos 30% (massa) de água	4.1	D	I	4.1		0	E0	P406		MP2						1 (B)					S14
1356	TRINITROTOLUENO (TROTHL, TNT) HUMEDECIDO com pelo menos 30% (massa) de água	4.1	D	I	4.1		0	E0	P406		MP2						1 (B)					S14
1357	NITRATO DE UREIA HUMEDECIDO com pelo menos 20% (massa) de água	4.1	D	I	4.1	227	0	E0	P406		MP2						1 (B)					S14
1358	ZIRCÓNIO EM PÓ HUMEDECIDO com pelo menos 25% (massa) de água	4.1	F3	II	4.1	586	1 kg	E2	P410 IBC06	PP40	MP11	T3	TP33	SGAN		AT	2 (E)	V11				40
1360	FOSFORETO DE CÁLCIO	4.3	WT2	I	4.3 +6.1		0	E0	P403		MP2						1 (E)	V1		CV23 CV28	S20	
1361	CARVÃO de origem animal ou vegetal	4.2	S2	II	4.2		0	E0	P002 IBC06	PP12	MP14	T3	TP33	SGAN	TU11	AT	2 (D/E)	V1 V13				40
1361	CARVÃO de origem animal ou vegetal	4.2	S2	III	4.2	665	0	E0	P002 IBC08 LP02 R001	PP12 B3	MP14	T1	TP33	SGAV		AT	4 (E)	V1 V13	VC1 VC2 AP1			40
1362	CARVÃO ACTIVO	4.2	S2	III	4.2	646	0	E1	P002 IBC08 LP02 R001	PP11 B3	MP14	T1	TP33	SGAV		AT	4 (E)	V1	VC1 VC2 AP1			40
1363	COPRA	4.2	S2	III	4.2		0	E0	P003 IBC08 LP02 R001	PP20 B3 B6	MP14						3 (E)	V1	VC1 VC2 AP1			40
1364	RESÍDUOS OLEOSOS DE ALGODÃO	4.2	S2	III	4.2		0	E0	P003 IBC08 LP02 R001	PP19 B3 B6	MP14						3 (E)	V1	VC1 VC2 AP1			40
1365	ALGODÃO HÚMIDO	4.2	S2	III	4.2		0	E0	P003 IBC08 LP02 R001	PP19 B3 B6	MP14						3 (E)	V1	VC1 VC2 AP1			40
1369	p-NITROSODIMETILANILINA	4.2	S2	II	4.2		0	E2	P410 IBC06		MP14	T3	TP33	SGAN		AT	2 (D/E)	V1				40
1372	Fibras de origem animal ou fibras de origem vegetal queimadas, molhadas ou húmidas	4.2	S2						NÃO SUBMETIDO AO ADR													

Nº ONU	Nome e descrição	Classe	Código de classificação	Grupo de embalagem	Etiquetas	Disposições especiais	Quantidades limitadas e exceptuadas		Embalagem			Sistemas móveis e contentores para granel		Sistemas ADR		Veículo para transporte em cisterna	Categoria de transporte (Código de restrição em túneis)	Disposições especiais de transporte				Número de identificação de perigo
							3.4	3.5.1.2	Instruções de embalagem	Disposições especiais de embalagem	Disposições de embalagem em comum	Instruções de transporte	Disposições especiais	Código-cisterna	Disposições especiais			Volumes	Granel	Carga, descarga e manuseamento	Operação	
(1)	(2)	(3a)	(3b)	(4)	(5)	(6)	(7a)	(7b)	(8)	(9a)	(9b)	(10)	(11)	(12)	(13)	(14)	(15)	(16)	(17)	(18)	(19)	(20)
1373	FIBRAS ou TECIDOS DE ORIGEM ANIMAL, VEGETAL ou SINTÉTICA, impregnados de óleo, N.S.A.	4.2	S2	III	4.2		0	E0	P410 IBC08 R001	B3	MP14	T1	TP33			AT	3 (E)	V1	VC1 VC2 AP1			40
1374	FARINHA DE PEIXE (RESÍDUOS DE PEIXE) NÃO ESTABILIZADA	4.2	S2	II	4.2	300	0	E2	P410 IBC08	B4	MP14	T3	TP33			AT	2 (D/E)	V1				40
1376	ÓXIDO DE FERRO RESIDUAL ou APARAS DE FERRO RESIDUAIS provenientes da purificação do gás de cidade	4.2	S4	III	4.2	592	0	E0	P002 IBC08 LP02 R001	B3	MP14	T1 BK2	TP33	SGAV		AT	3 (E)	V1	VC1 VC2 AP1			40
1378	CATALISADOR METÁLICO HUMEDECIDO com um excesso visível de líquido	4.2	S4	II	4.2	274	0	E0	P410 IBC01	PP39	MP14	T3	TP33	SGAN		AT	2 (D/E)	V1				40
1379	PAPEL TRATADO COM ÓLEOS NÃO SATURADOS, não completamente seco (inclui o papel químico)	4.2	S2	III	4.2		0	E0	P410 IBC08 R001	B3	MP14						3 (E)	V1	VC1 VC2 AP1			40
1380	PENTABORANO	4.2	ST3	I	4.2 +6.1		0	E0	P601		MP2				L21DH TU14 TC1 TE21 TM1	AT	0 (B/E)	V1		CV28	S20	333
1381	FÓSFORO BRANCO ou AMARELO, COBERTO DE ÁGUA ou EM SOLUÇÃO	4.2	ST3	I	4.2 +6.1	503	0	E0	P405		MP2	T9	TP3 TP31	L10DH (+)	TU14 TU16 TU21 TE3 TE21	AT	0 (B/E)	V1		CV28	S20	46
1381	FÓSFORO BRANCO ou AMARELO, SECO	4.2	ST4	I	4.2 +6.1	503	0	E0	P405		MP2	T9	TP3 TP31	L10DH (+)	TU14 TU16 TU21 TE3 TE21	AT	0 (B/E)	V1		CV28	S20	46
1382	SULFURETO DE POTÁSSIO ANIDRO ou SULFURETO DE POTÁSSIO com menos de 30% de água de cristalização	4.2	S4	II	4.2	504	0	E2	P410 IBC06		MP14	T3	TP33	SGAN		AT	2 (D/E)	V1				40
1383	METAL PIROFÓRICO, N.S.A. ou LIGA PIROFÓRICA, N.S.A.	4.2	S4	I	4.2	274	0	E0	P404		MP13	T21	TP7 TP33			AT	0 (B/E)	V1			S20	43
1384	DITONITO DE SÓDIO (HIDROSSULFITO DE SÓDIO)	4.2	S4	II	4.2		0	E2	P410 IBC06		MP14	T3	TP33	SGAN		AT	2 (D/E)	V1				40
1385	SULFURETO DE SÓDIO ANIDRO ou SULFURETO DE SÓDIO com menos de 30% de água de cristalização	4.2	S4	II	4.2	504	0	E2	P410 IBC06		MP14	T3	TP33	SGAN		AT	2 (D/E)	V1				40
1386	BAGAÇO MOÍDO com mais de 1,5% (massa) de óleo e no máximo 11% (massa) de humidade	4.2	S2	III	4.2		0	E0	P003 IBC08 LP02 R001	PP20 B3 B6	MP14						3 (E)	V1	VC1 VC2 AP1			40
1387	Resíduos de lã molhados	4.2	S2																			
1389	AMALGAMA DE METAIS ALCALINOS, LÍQUIDA	4.3	W1	I	4.3	182	0	E0	P402	RR8	MP2				L10BN(+) TU1 TE5 TT3 TM2	AT	1 (B/E)	V1		CV23	S20	X323

NÃO SUBMETIDO AO ADR

Nº ONU	Nome e descrição 3.1.2	Classe	Código de classificação	Grupo de embalagem	Etiquetas	Disposições especiais	Quantidades limitadas e exceptuadas		Embalagem			Cisternas móveis e contentores para granel		Cisternas ADR		Veículo para transporte em cisterna	Categoria de transporte (Código de restrição em túneis) 1.1.3.6 (8.6)	Disposições especiais de transporte				Número de identificação de perigo
							3.4	3.5.1.2	(8)	(9a)	(9b)	(10)	(11)	(12)	(13)			(14)	(15)	(16)	(17)	
1390	AMIDETOS DE METAIS ALCALINOS	4.3	W2	II	4.3	182 505	500 g	E2	P410 IBC07		MP14	T3	TP33	SGAN		AT	0 (D/E)	V1		CV23		423
1391	DISPERSÃO DE METAIS ALCALINOS ou DISPERSÃO DE METAIS ALCALINO-TERROSOS	4.3	W1	I	4.3	182 183 506	0	E0	P402	RR8	MP2			L10BN(+)	TU1 TE5 TT3 TM2	AT	1 (B/E)	V1		CV23	S20	X323
1392	AMÁLGAMA DE METAIS ALCALINO-TERROSOS, LÍQUIDA	4.3	W1	I	4.3	183 506	0	E0	P402		MP2			L10BN(+)	TU1 TE5 TT3 TM2	AT	1 (B/E)	V1		CV23	S20	X323
1393	LIGA DE METAIS ALCALINO-TERROSOS, N.S.A.	4.3	W2	II	4.3	183 506	500 g	E2	P410 IBC07		MP14	T3	TP33	SGAN		AT	2 (D/E)	V1		CV23		423
1394	CARBONETO DE ALUMÍNIO	4.3	W2	II	4.3		500 g	E2	P410 IBC07		MP14	T3	TP33	SGAN		AT	2 (D/E)	V1	VC1 VC2 AP3 AP4 AP5	CV23		423
1395	ALUMINO-FERRO-SILÍCIO EM PÓ	4.3	WT2	II	4.3 +6.1		500 g	E2	P410 IBC05	PP40	MP14	T3	TP33	SGAN		AT	2 (D/E)	V1		CV23 CV28		462
1396	ALUMÍNIO EM PÓ, NÃO REVESTIDO	4.3	W2	II	4.3		500 g	E2	P410 IBC07	PP40	MP14	T3	TP33	SGAN		AT	2 (D/E)	V1		CV23		423
1396	ALUMÍNIO EM PÓ, NÃO REVESTIDO	4.3	W2	III	4.3		1 kg	E1	P410 IBC08 R001	B4	MP14	T1	TP33	SGAN		AT	3 (E)	V1	VC2 AP4 AP5	CV23		423
1397	FOSFORETO DE ALUMÍNIO	4.3	WT2	I	4.3 +6.1	507	0	E0	P403		MP2						1 (E)	V1		CV23 CV28	S20	
1398	SÍLICO-ALUMÍNIO EM PÓ, NÃO REVESTIDO	4.3	W2	III	4.3	37	1 kg	E1	P410 IBC08 R001	B4	MP14	T1	TP33	SGAN		AT	3 (E)	V1	VC2 AP4 AP5	CV23		423
1400	BÁRIO	4.3	W2	II	4.3		500 g	E2	P410 IBC07		MP14	T3	TP33	SGAN		AT	2 (D/E)	V1		CV23		423
1401	CÁLCIO	4.3	W2	II	4.3		500 g	E2	P410 IBC07		MP14	T3	TP33	SGAN		AT	2 (D/E)	V1		CV23		423
1402	CARBONETO DE CÁLCIO	4.3	W2	I	4.3		0	E0	P403 IBC04		MP2	T9	TP7 TP33	S2.65A N(+)	TU4 TU22 TM2 TA5	AT	1 (B/E)	V1		CV23	S20	X423

Nº ONU	Nome e descrição	Classe	Código de classificação	Grupo de embalagem	Etiquetas	Disposições especiais	Quantidades limitadas e exceptuadas		Embalagem			Cisternas móveis e contentores para granel		Cisternas ADR		Veículo para transporte em cisterna	Categoria de transporte (Código de restrição em túneis)	Disposições especiais de transporte				Número de identificação de perigo
							3.4	3.5.1.2	Instruções de embalagem	Disposições especiais de embalagem	Disposições de embalagem em comum	Instruções de transporte	Disposições especiais	Código-cisterna	Disposições especiais			Volumes	Granel	Carga, descarga e manuseamento	Operação	
(1)	(2)	(3a)	(3b)	(4)	(5)	(6)	(7a)	(7b)	(8)	(9a)	(9b)	(10)	(11)	(12)	(13)	(14)	(15)	(16)	(17)	(18)	(19)	(20)
1402	CARBONETO DE CÁLCIO	4.3	W2	II	4.3		500 g	E2	P410 IBC07		MP14	T3	TP33	SGAN		AT	2 (D/E)	V1	VC1 VC2 AP3 AP4 AP5	CV23		423
1403	CIANAMIDA CÁLCICA com mais de 0,1% (massa) de carboneto de cálcio	4.3	W2	III	4.3	38	1 kg	E1	P410 IBC08 R001	B4	MP14	T1	TP33	SGAN		AT	0 (E)	V1		CV23		423
1404	HIDRETO DE CÁLCIO	4.3	W2	I	4.3		0	E0	P403		MP2						1 (E)	V1		CV23	S20	
1405	SILICIETO DE CÁLCIO	4.3	W2	II	4.3		500 g	E2	P410 IBC07		MP14	T3	TP33	SGAN		AT	2 (D/E)	V1	VC1 VC2 AP3 AP4 AP5	CV23		423
1405	SILICIETO DE CÁLCIO	4.3	W2	III	4.3		1 kg	E1	P410 IBC08 R001	B4	MP14	T1	TP33	SGAN		AT	3 (E)	V1	VC1 VC2 AP3 AP4 AP5	CV23		423
1407	CÉSIO	4.3	W2	I	4.3		0	E0	P403 IBC04		MP2			L10CH(+)	TU2 TU14 TE5 TE21 TR3 TM2	AT	1 (B/E)	V1		CV23	S20	X423
1408	FERRO-SILÍCIO com 30% (massa) ou mais, mas menos de 90% (massa) de silício	4.3	WT2	III	4.3 +6.1	39	1 kg	E1	P003 IBC08 R001	PP20 B4 B6	MP14	T1 BK2	TP33	SGAN		AT	3 (E)	V1	VC1 VC2 AP3 AP4 AP5	CV23 CV28		462
1409	HIDRETO METÁLICOS HIDRO-REACTIVOS, N.S.A.	4.3	W2	I	4.3	274 508	0	E0	P403		MP2						1 (E)	V1		CV23	S20	
1409	HIDRETO METÁLICOS HIDRO-REACTIVOS, N.S.A.	4.3	W2	II	4.3	274 508	500 g	E2	P410 IBC04		MP14	T3	TP33	SGAN		AT	2 (D/E)	V1		CV23		423
1410	HIDRETO DE LÍCIO-ALUMÍNIO	4.3	W2	I	4.3		0	E0	P403		MP2						1 (E)	V1		CV23	S20	
1411	HIDRETO DE LÍCIO-ALUMÍNIO EM ÉTER	4.3	WF1	I	4.3 +3		0	E0	P402	RR8	MP2						1 (E)	V1		CV23	S2 S20	
1413	BOROHIDRETO DE LÍCIO	4.3	W2	I	4.3		0	E0	P403		MP2						1 (E)	V1		CV23	S20	
1414	HIDRETO DE LÍCIO	4.3	W2	I	4.3		0	E0	P403		MP2						1 (E)	V1		CV23	S20	

N.º ONU	Nome e descrição	Classe	Código de classificação	Grupo de embalagem	Etiquetas	Disposições especiais	Quantidades limitadas e exceptuadas		Embalagem			Sistemas móveis e contentores para granel		Sistemas ADR		Veículo para transporte em cisterna	Categoria de transporte (Código de restrição em túneis)	Disposições especiais de transporte				Número de identificação de perigo
									Instruções de embalagem	Disposições especiais de embalagem	Disposições de embalagem em comum	Instruções de transporte	Disposições especiais	Código-cisterna	Disposições especiais			Volumes	Granel	Carga, descarga e manuseamento	Operação	
									4.1.4	4.1.4	4.1.10	4.2.5.2 7.3.2	4.2.5.3	4.3	4.3.5, 6.8.4			9.1.1.2	7.2.4	7.3.3	7.5.11	
(1)	(2)	(3a)	(3b)	(4)	(5)	(6)	(7a)	(7b)	(8)	(9a)	(9b)	(10)	(11)	(12)	(13)	(14)	(15)	(16)	(17)	(18)	(19)	(20)
1415	LÍTILO	4.3	W2	I	4.3		0	E0	P403 IBC04		MP2	T9	TP7 TP33	L10BN(+)	TU1 TE5 TT3 TM2	AT	1 (B/E)	V1		CV23	S20	X423
1417	SÍLICO-LÍTILO	4.3	W2	II	4.3		500 g	E2	P410 IBC07		MP14	T3	TP33	SGAN		AT	2 (D/E)	V1		CV23		423
1418	MAGNÉSIO EM PÓ ou LIGAS DE MAGNÉSIO EM PÓ	4.3	WS	I	4.3 +4.2		0	E0	P403		MP2						1 (E)	V1		CV23	S20	
1418	MAGNÉSIO EM PÓ ou LIGAS DE MAGNÉSIO EM PÓ	4.3	WS	II	4.3 +4.2		0	E2	P410 IBC05		MP14	T3	TP33	SGAN		AT	2 (D/E)	V1		CV23		423
1418	MAGNÉSIO EM PÓ ou LIGAS DE MAGNÉSIO EM PÓ	4.3	WS	III	4.3 +4.2		0	E1	P410 IBC08 R001	B4	MP14	T1	TP33	SGAN		AT	3 (E)	V1	VC2 AP4 AP5	CV23		423
1419	FOSFORETO DE MAGNÉSIO-ALUMÍNIO	4.3	WT2	I	4.3 +6.1		0	E0	P403		MP2						1 (E)	V1		CV23 CV28	S20	
1420	LIGAS METÁLICAS DE POTÁSSIO, LÍQUIDAS	4.3	W1	I	4.3		0	E0	P402		MP2			L10BN(+)	TU1 TE5 TT3 TM2	AT	1 (B/E)	V1		CV23	S20	X323
1421	LIGA LÍQUIDA DE METAIS ALCALINOS, N.S.A.	4.3	W1	I	4.3	182	0	E0	P402	RR8	MP2			L10BN(+)	TU1 TE5 TT3 TM2	AT	1 (B/E)	V1		CV23	S20	X323
1422	LIGAS DE POTÁSSIO E SÓDIO, LÍQUIDAS	4.3	W1	I	4.3		0	E0	P402		MP2	T9	TP3 TP7 TP31	L10BN(+)	TU1 TE5 TT3 TM2	AT	1 (B/E)	V1		CV23	S20	X323
1423	RUBÍDIO	4.3	W2	I	4.3		0	E0	P403 IBC04		MP2			L10CH(+)	TU2 TU14 TE5 TE21 TT3 TM2	AT	1 (B/E)	V1		CV23	S20	X423
1426	BOROHIDRETO DE SÓDIO	4.3	W2	I	4.3		0	E0	P403		MP2						1 (E)	V1		CV23	S20	
1427	HIDRETO DE SÓDIO	4.3	W2	I	4.3		0	E0	P403		MP2						1 (E)	V1		CV23	S20	
1428	SÓDIO	4.3	W2	I	4.3		0	E0	P403 IBC04		MP2	T9	TP7 TP33	L10BN(+)	TU1 TE5 TT3 TM2	AT	1 (B/E)	V1		CV23	S20	X423

Nº ONU	Nome e descrição	Class e	Código de classificação	Grupo de embalagem	Etiquetas	Disposições especiais	Quantidades limitadas e exceptuadas		Embalagem			Cisternas móveis e contentores para granel		Cisternas ADR		Veículo para transporte em cisterna	Categoria de transporte (Código de restrição em túneis)	Disposições especiais de transporte				Número de identificação de perigo
							3.4	3.5.1.2	Instruções de embalagem	Disposições especiais de embalagem	Disposições de embalagem em comum	Instruções de transporte	Disposições especiais	Código-cisterna	Disposições especiais			Volumes	Granel	Carga, descarga e manuseamento	Operação	
(1)	(2)	(3a)	(3b)	(4)	(5)	(6)	(7a)	(7b)	(8)	(9a)	(9b)	(10)	(11)	(12)	(13)	(14)	(15)	(16)	(17)	(18)	(19)	(20)
1431	METILATO DE SÓDIO	4.2	SC4	II	4.2 +8		0	E2	P410 IBC05		MP14	T3	TP33	SGAN		AT	2 (D/E)	V1				48
1432	FOSFORETO DE SÓDIO	4.3	WT2	I	4.3 +6.1		0	E0	P403		MP2						1 (E)	V1		CV23 CV28	S20	
1433	FOSFORETOS ESTÁNICOS	4.3	WT2	I	4.3 +6.1		0	E0	P403		MP2						1 (E)	V1		CV23 CV28	S20	
1435	CINZAS DE ZINCO	4.3	W2	III	4.3		1 kg	E1	P002 IBC08 R001	B4	MP14	T1	TP33	SGAN		AT	3 (E)	V1	VC1 VC2 AP3 AP4 AP5	CV23		423
1436	ZINCO EM PÓ ou ZINCO EM POEIRA	4.3	WS	I	4.3 +4.2		0	E0	P403		MP2						1 (E)	V1		CV23	S20	
1436	ZINCO EM PÓ ou ZINCO EM POEIRA	4.3	WS	II	4.3 +4.2		0	E2	P410 IBC07	PP40	MP14	T3	TP33	SGAN		AT	2 (D/E)	V1		CV23		423
1436	ZINCO EM PÓ ou ZINCO EM POEIRA	4.3	WS	III	4.3 +4.2		0	E1	P410 IBC08 R001	B4	MP14	T1	TP33	SGAN		AT	3 (E)	V1	VC2 AP4 AP5	CV23		423
1437	HIDRETO DE ZIRCÓNIO	4.1	F3	II	4.1		1 kg	E2	P410 IBC04	PP40	MP11	T3	TP33	SGAN		AT	2 (E)					40
1438	NITRATO DE ALUMÍNIO	5.1	O2	III	5.1		5 kg	E1	P002 IBC08 LP02 R001	B3	MP10	T1 BK1 BK2	TP33	SGAV	TU3	AT	3 (E)		VC1 VC2 AP6 AP7	CV24		50
1439	DICROMATO DE AMÓNIO	5.1	O2	II	5.1		1 kg	E2	P002 IBC08	B4	MP2	T3	TP33	SGAN	TU3	AT	2 (E)	V11		CV24		50
1442	PERCLORATO DE AMÓNIO	5.1	O2	II	5.1	152	1 kg	E2	P002 IBC06		MP2	T3	TP33			AT	2 (E)	V11	VC1 VC2 AP6 AP7	CV24	S23	50
1444	PERSULFATO DE AMÓNIO	5.1	O2	III	5.1		5 kg	E1	P002 IBC08 LP02 R001	B3	MP10	T1	TP33	SGAV	TU3	AT	3 (E)		VC1 VC2 AP6 AP7	CV24		50
1445	CLORATO DE BÁRIO, SÓLIDO	5.1	OT2	II	5.1 +6.1		1 kg	E2	P002 IBC06		MP2	T3	TP33	SGAN	TU3	AT	2 (E)	V11		CV24 CV28		56

N.º ONU	Nome e descrição	Classe	Código de classificação	Grupo de embalagem	Etiquetas	Disposições especiais	Quantidades limitadas e exceptuadas		Embalagem			Cisternas móveis e contentores para granel		Cisternas ADR		Veículo para transporte em cisterna	Categoria de transporte (Código de restrição em túneis)	Disposições especiais de transporte				Número de identificação de perigo
							3.4	3.5.1.2	Instruções de embalagem	Disposições especiais de embalagem	Disposições de embalagem em comum	Instruções de transporte	Disposições especiais	Código-cisterna	Disposições especiais			Volumes	Granel	Carga, descarga e manuseamento	Operação	
(1)	(2)	(3a)	(3b)	(4)	(5)	(6)	(7a)	(7b)	(8)	(9a)	(9b)	(10)	(11)	(12)	(13)	(14)	(15)	(16)	(17)	(18)	(19)	(20)
1446	NITRATO DE BÁRIO	5.1	OT2	II	5.1 +6.1		1 kg	E2	P002 IBC08	B4	MP2	T3	TP33	SGAN	TU3	AT	2 (E)	V11		CV24 CV28		56
1447	PERCLORATO DE BÁRIO, SÓLIDO	5.1	OT2	II	5.1 +6.1		1 kg	E2	P002 IBC06		MP2	T3	TP33	SGAN	TU3	AT	2 (E)	V11		CV24 CV28	S23	56
1448	PERMANGANATO DE BÁRIO	5.1	OT2	II	5.1 +6.1		1 kg	E2	P002 IBC06		MP2	T3	TP33	SGAN	TU3	AT	2 (E)	V11		CV24 CV28		56
1449	PERÓXIDO DE BÁRIO	5.1	OT2	II	5.1 +6.1		1 kg	E2	P002 IBC06		MP2	T3	TP33	SGAN	TU3	AT	2 (E)	V11		CV24 CV28		56
1450	BROMATOS INORGÂNICOS, N.S.A.	5.1	O2	II	5.1	274 350	1 kg	E2	P002 IBC08	B4	MP2	T3	TP33	SGAV	TU3	AT	2 (E)	V11	VC1 VC2 AP6 AP7	CV24		50
1451	NITRATO DE CÉSIO	5.1	O2	III	5.1		5 kg	E1	P002 IBC08 LP02 R001	B3	MP10	T1	TP33	SGAV	TU3	AT	3 (E)		VC1 VC2 AP6 AP7	CV24		50
1452	CLORATO DE CÁLCIO	5.1	O2	II	5.1		1 kg	E2	P002 IBC08	B4	MP2	T3	TP33	SGAV	TU3	AT	2 (E)	V11	VC1 VC2 AP6 AP7	CV24		50
1453	CLORITO DE CÁLCIO	5.1	O2	II	5.1		1 kg	E2	P002 IBC08	B4	MP2	T3	TP33	SGAN	TU3	AT	2 (E)	V11		CV24		50
1454	NITRATO DE CÁLCIO	5.1	O2	III	5.1	208	5 kg	E1	P002 IBC08 LP02 R001	B3	MP10	T1 BK1 BK2 BK3	TP33	SGAV	TU3	AT	3 (E)		VC1 VC2 AP6 AP7	CV24		50
1455	PERCLORATO DE CÁLCIO	5.1	O2	II	5.1		1 kg	E2	P002 IBC06		MP2	T3	TP33	SGAV	TU3	AT	2 (E)	V11	VC1 VC2 AP6 AP7	CV24	S23	50
1456	PERMANGANATO DE CÁLCIO	5.1	O2	II	5.1		1 kg	E2	P002 IBC06		MP2	T3	TP33	SGAN	TU3	AT	2 (E)	V11		CV24		50
1457	PERÓXIDO DE CÁLCIO	5.1	O2	II	5.1		1 kg	E2	P002 IBC06		MP2	T3	TP33	SGAN	TU3	AT	2 (E)	V11		CV24		50

N.º ONU	Nome e descrição 3.1.2	Classe	Código de classificação	Grupo de embalagem	Etiquetas	Disposições especiais	Quantidades limitadas e exceptuadas		Embalagem			Sistemas móveis e contentores para granel		Sistemas ADR		Veículo para transporte em cisterna	Categoria de transporte (Código de restrição em tóneis)	Disposições especiais de transporte				Número de identificação de perigo
							3.4	3.5.1.2	Instruções de embalagem	Disposições especiais de embalagem	Disposições de embalagem em comum	Instruções de transporte	Disposições especiais	Código-cisterna	Disposições especiais			Volumes	Granel	Carga, descarga e manuseamento	Operação	
							(7a)	(7b)	(8)	(9a)	(9b)	(10)	(11)	(12)	(13)			(14)	(15)	(16)	(17)	
1458	CLOurato e BORATO EM MISTURA	5.1	O2	II	5.1		1 kg	E2	P002 IBC08	B4	MP2	T3	TP33	SGAV	TU3	AT	2 (E)	V11	VC1 VC2 AP6 AP7	CV24		50
1458	CLOurato e BORATO EM MISTURA	5.1	O2	III	5.1		5 kg	E1	P002 IBC08 LP02 R001	B3	MP2	T1	TP33	SGAV	TU3	AT	3 (E)		VC1 VC2 AP6 AP7	CV24		50
1459	CLOurato e CLOreto DE MAGNÉSIO EM MISTURA, SÓLIDO	5.1	O2	II	5.1		1 kg	E2	P002 IBC08	B4	MP2	T3	TP33	SGAV	TU3	AT	2 (E)	V11	VC1 VC2 AP6 AP7	CV24		50
1459	CLOurato e CLOreto DE MAGNÉSIO EM MISTURA, SÓLIDO	5.1	O2	III	5.1		5 kg	E1	P002 IBC08 LP02 R001	B3	MP2	T1	TP33	SGAV	TU3	AT	3 (E)		VC1 VC2 AP6 AP7	CV24		50
1461	CLOratos INORGÁNICOS, N.S.A.	5.1	O2	II	5.1	274 351	1 kg	E2	P002 IBC06		MP2	T3	TP33	SGAV	TU3	AT	2 (E)	V11	VC1 VC2 AP6 AP7	CV24		50
1462	CLOrITOS INORGÁNICOS, N.S.A.	5.1	O2	II	5.1	274 352 509	1 kg	E2	P002 IBC06		MP2	T3	TP33	SGAN	TU3	AT	2 (E)	V11		CV24		50
1463	TRIOxido DE CRÓMIO ANIDRO	5.1	OTC	II	5.1 +6.1 +8	510	1 kg	E2	P002 IBC08	B4	MP2	T3	TP33	SGAN	TU3	AT	2 (E)	V11		CV24 CV28		568
1465	NITRato DE DIDÍMIO	5.1	O2	III	5.1		5 kg	E1	P002 IBC08 LP02 R001	B3	MP10	T1	TP33	SGAV	TU3	AT	3 (E)		VC1 VC2 AP6 AP7	CV24		50
1466	NITRato DE FERRO III	5.1	O2	III	5.1		5 kg	E1	P002 IBC08 LP02 R001	B3	MP10	T1	TP33	SGAV	TU3	AT	3 (E)		VC1 VC2 AP6 AP7	CV24		50
1467	NITRato DE GUANIDINA	5.1	O2	III	5.1		5 kg	E1	P002 IBC08 LP02 R001	B3	MP10	T1	TP33	SGAV	TU3	AT	3 (E)		VC1 VC2 AP6 AP7	CV24		50
1469	NITRato DE CHUMBO	5.1	OT2	II	5.1 +6.1		1 kg	E2	P002 IBC08	B4	MP2	T3	TP33	SGAN	TU3	AT	2 (E)	V11		CV24 CV28		56

Nº ONU	Nome e descrição	Classificação	Código de classificação	Grupo de embalagem	Etiquetas	Disposições especiais	Quantidades limitadas e exceptuadas		Embalagem			Sistemas móveis e contentores para granel		Sistemas ADR		Veículo para transporte em cisterna	Categoria de transporte (Código de restrição em tóncis)	Disposições especiais de transporte				Número de identificação de perigo
							3.4	3.5.1.2	Instruções de embalagem	Disposições especiais de embalagem	Disposições de embalagem em comum	Instruções de transporte	Disposições especiais	Código-cisterna	Disposições especiais			Volumes	Granel	Carga, descarga e manuseamento	Operação	
(1)	(2)	(3a)	(3b)	(4)	(5)	(6)	(7a)	(7b)	(8)	(9a)	(9b)	(10)	(11)	(12)	(13)	(14)	(15)	(16)	(17)	(18)	(19)	(20)
1470	PERCLORATO DE CHUMBO, SÓLIDO	5.1	OT2	II	5.1 +6.1		1 kg	E2	P002 IBC06		MP2	T3	TP33	SGAN	TU3	AT	2 (E)	V11		CV24 CV28	S23	56
1471	HIPOCLORITO DE LÍCIO, SECO ou HIPOCLORITO DE LÍCIO EM MISTURA	5.1	O2	II	5.1		1 kg	E2	P002 IBC08	B4	MP10			SGAN	TU3	AT	2 (E)	V11		CV24		50
1471	HIPOCLORITO DE LÍCIO, SECO ou HIPOCLORITO DE LÍCIO EM MISTURA	5.1	O2	III	5.1		5 kg	E1	P002 IBC08 LP02 R001	B3	MP10	T1	TP33	SGAV	TU3	AT	3 (E)			CV24		50
1472	PERÓXIDO DE LÍCIO	5.1	O2	II	5.1		1 kg	E2	P002 IBC06		MP2	T3	TP33	SGAN	TU3	AT	2 (E)	V11		CV24		50
1473	BROMATO DE MAGNÉSIO	5.1	O2	II	5.1		1 kg	E2	P002 IBC08	B4	MP2	T3	TP33	SGAV	TU3	AT	2 (E)	V11	VC1 VC2 AP6 AP7	CV24		50
1474	NITRATO DE MAGNÉSIO	5.1	O2	III	5.1	332	5 kg	E1	P002 IBC08 LP02 R001	B3	MP10	T1 BK1 BK2 BK3	TP33	SGAV	TU3	AT	3 (E)		VC1 VC2 AP6 AP7	CV24		50
1475	PERCLORATO DE MAGNÉSIO	5.1	O2	II	5.1		1 kg	E2	P002 IBC06		MP2	T3	TP33	SGAV	TU3	AT	2 (E)	V11	VC1 VC2 AP6 AP7	CV24	S23	50
1476	PERÓXIDO DE MAGNÉSIO	5.1	O2	II	5.1		1 kg	E2	P002 IBC06		MP2	T3	TP33	SGAN	TU3	AT	2 (E)	V11		CV24		50
1477	NITRATOS INORGÂNICOS, N.S.A.	5.1	O2	II	5.1	511	1 kg	E2	P002 IBC08	B4	MP10	T3	TP33	SGAN	TU3	AT	2 (E)	V11		CV24		50
1477	NITRATOS INORGÂNICOS, N.S.A.	5.1	O2	III	5.1	511	5 kg	E1	P002 IBC08 LP02 R001	B3	MP10	T1	TP33	SGAV	TU3	AT	3 (E)		VC1 VC2 AP6 AP7	CV24		50
1479	SÓLIDO COMBURENTE, N.S.A.	5.1	O2	I	5.1	274	0	E0	P503 IBC05		MP2						1 (E)	V10		CV24	S20	
1479	SÓLIDO COMBURENTE, N.S.A.	5.1	O2	II	5.1	274	1 kg	E2	P002 IBC08	B4	MP2	T3	TP33	SGAN	TU3	AT	2 (E)	V11		CV24		50
1479	SÓLIDO COMBURENTE, N.S.A.	5.1	O2	III	5.1	274	5 kg	E1	P002 IBC08 LP02 R001	B3	MP2	T1	TP33	SGAN	TU3	AT	3 (E)			CV24		50
1481	PERCLORATOS INORGÂNICOS, N.S.A.	5.1	O2	II	5.1		1 kg	E2	P002 IBC06		MP2	T3	TP33	SGAV	TU3	AT	2 (E)	V11	VC1 VC2 AP6 AP7	CV24	S23	50

Nº ONU	Nome e descrição 3.1.2	Classe	Código de classificação	Grupo de embalagem	Etiquetas	Disposições especiais	Quantidades limitadas e exceptuadas		Embalagem			Cisternas móveis e contentores para granel		Cisternas ADR		Veículo para transporte em cisterna	Categoria de transporte (Código de restrição em túneis)	Disposições especiais de transporte				Número de identificação de perigo
							3.4	3.5.1.2	Instruções de embalagem	Disposições especiais de embalagem	Disposições de embalagem em comum	Instruções de transporte	Disposições especiais	Código-cisterna	Disposições especiais			Volumes	Granel	Carga, descarga e manuseamento	Operação	
(1)	(2)	(3a)	(3b)	(4)	(5)	(6)	(7a)	(7b)	(8)	(9a)	(9b)	(10)	(11)	(12)	(13)	(14)	(15)	(16)	(17)	(18)	(19)	(20)
1481	PERCLORATOS INORGÂNICOS, N.S.A.	5.1	O2	III	5.1		5 kg	E1	P002 IBC08 LP02 R001	B3	MP2	T1	TP33	SGAV	TU3	AT	3 (E)		VC1 VC2 AP6 AP7	CV24	S23	50
1482	PERMANGANATOS INORGÂNICOS, N.S.A.	5.1	O2	II	5.1	274 353	1 kg	E2	P002 IBC06		MP2	T3	TP33	SGAN	TU3	AT	2 (E)	V11		CV24		50
1482	PERMANGANATOS INORGÂNICOS, N.S.A.	5.1	O2	III	5.1	274 353	5 kg	E1	P002 IBC08 LP02 R001	B3	MP2	T1	TP33	SGAN	TU3	AT	3 (E)			CV24		50
1483	PERÓXIDOS INORGÂNICOS, N.S.A.	5.1	O2	II	5.1		1 kg	E2	P002 IBC06		MP2	T3	TP33	SGAN	TU3	AT	2 (E)	V11		CV24		50
1483	PERÓXIDOS INORGÂNICOS, N.S.A.	5.1	O2	III	5.1		5 kg	E1	P002 IBC08 LP02 R001	B3	MP2	T1	TP33	SGAN	TU3	AT	3 (E)			CV24		50
1484	BROMATO DE POTÁSSIO	5.1	O2	II	5.1		1 kg	E2	P002 IBC08	B4	MP2	T3	TP33	SGAV	TU3	AT	2 (E)	V11	VC1 VC2 AP6 AP7	CV24		50
1485	CLORATO DE POTÁSSIO	5.1	O2	II	5.1		1 kg	E2	P002 IBC08	B4	MP2	T3	TP33	SGAV	TU3	AT	2 (E)	V11	VC1 VC2 AP6 AP7	CV24		50
1486	NITRATO DE POTÁSSIO	5.1	O2	III	5.1		5 kg	E1	P002 IBC08 LP02 R001	B3	MP10	T1 BK1 BK2 BK3	TP33	SGAV	TU3	AT	3 (E)		VC1 VC2 AP6 AP7	CV24		50
1487	NITRATO DE POTÁSSIO E NITRITO DE SÓDIO EM MISTURA	5.1	O2	II	5.1	607	1 kg	E2	P002 IBC08	B4	MP10	T3	TP33	SGAV	TU3	AT	2 (E)	V11	VC1 VC2 AP6 AP7	CV24		50
1488	NITRITO DE POTÁSSIO	5.1	O2	II	5.1		1 kg	E2	P002 IBC08	B4	MP10	T3	TP33	SGAV	TU3	AT	2 (E)	V11	VC1 VC2 AP6 AP7	CV24		50
1489	PERCLORATO DE POTÁSSIO	5.1	O2	II	5.1		1 kg	E2	P002 IBC06		MP2	T3	TP33	SGAV	TU3	AT	2 (E)	V11	VC1 VC2 AP6 AP7	CV24	S23	50
1490	PERMANGANATO DE POTÁSSIO	5.1	O2	II	5.1		1 kg	E2	P002 IBC08	B4	MP2	T3	TP33	SGAN	TU3	AT	2 (E)	V11		CV24		50
1491	PERÓXIDO DE POTÁSSIO	5.1	O2	I	5.1		0	E0	P503 IBC06		MP2						1 (E)	V10		CV24	S20	

Nº ONU	Nome e descrição 3.1.2	Classificação	Código de classificação	Grupo de embalagem	Etiquetas	Disposições especiais	Quantidades limitadas e exceptuadas		Embalagem			Cisternas móveis e contentores para granel		Cisternas ADR		Veículo para transporte em cisterna	Categoria de transporte (Código de restrição em túneis) 1.1.3.6 (8.6)	Disposições especiais de transporte			Número de identificação de perigo	
							3.4	3.5.1.2	Instruções de embalagem	Disposições especiais de embalagem	Disposições de embalagem em comum	Instruções de transporte	Disposições especiais	Código-cisterna	Disposições especiais			Volumes	Granel	Carga, descarga e manuseamento		Operação
(1)	(2)	(3a)	(3b)	(4)	(5)	(6)	(7a)	(7b)	(8)	(9a)	(9b)	(10)	(11)	(12)	(13)	(14)	(15)	(16)	(17)	(18)	(19)	(20)
1492	PERSULFATO DE POTÁSSIO	5.1	O2	III	5.1		5 kg	E1	P002 IBC08 LP02 R001	B3	MP10	T1	TP33	SGAV	TU3	AT	3 (E)		VC1 VC2 AP6 AP7	CV24		50
1493	NITRATO DE PRATA	5.1	O2	II	5.1		1 kg	E2	P002 IBC08	B4	MP10	T3	TP33	SGAV	TU3	AT	2 (E)	V11	VC1 VC2 AP6 AP7	CV24		50
1494	BROMATO DE SÓDIO	5.1	O2	II	5.1		1 kg	E2	P002 IBC08	B4	MP2	T3	TP33	SGAV	TU3	AT	2 (E)	V11	VC1 VC2 AP6 AP7	CV24		50
1495	CLORATO DE SÓDIO	5.1	O2	II	5.1		1 kg	E2	P002 IBC08	B4	MP2	T3 BK1 BK2	TP33	SGAV	TU3	AT	2 (E)	V11	VC1 VC2 AP6 AP7	CV24		50
1496	CLORITO DE SÓDIO	5.1	O2	II	5.1		1 kg	E2	P002 IBC08	B4	MP2	T3	TP33	SGAN	TU3	AT	2 (E)	V11		CV24		50
1498	NITRATO DE SÓDIO	5.1	O2	III	5.1		5 kg	E1	P002 IBC08 LP02 R001	B3	MP10	T1 BK1 BK2 BK3	TP33	SGAV	TU3	AT	3 (E)		VC1 VC2 AP6 AP7	CV24		50
1499	NITRATO DE SÓDIO E NITRATO DE POTÁSSIO EM MISTURA	5.1	O2	III	5.1		5 kg	E1	P002 IBC08 LP02 R001	B3	MP10	T1 BK1 BK2 BK3	TP33	SGAV	TU3	AT	3 (E)		VC1 VC2 AP6 AP7	CV24		50
1500	NITRITO DE SÓDIO	5.1	OT2	III	5.1 +6.1		5 kg	E1	P002 IBC08 R001	B3	MP10	T1	TP33	SGAN	TU3	AT	3 (E)			CV24 CV28		56
1502	PERCLORATO DE SÓDIO	5.1	O2	II	5.1		1 kg	E2	P002 IBC06		MP2	T3	TP33	SGAV	TU3	AT	2 (E)	V11	VC1 VC2 AP6 AP7	CV24	S23	50
1503	PERMANGANATO DE SÓDIO	5.1	O2	II	5.1		1 kg	E2	P002 IBC06		MP2	T3	TP33	SGAN	TU3	AT	2 (E)	V11		CV24		50
1504	PERÓXIDO DE SÓDIO	5.1	O2	I	5.1		0	E0	P503 IBC05		MP2						1 (E)	V10		CV24	S20	
1505	PERSULFATO DE SÓDIO	5.1	O2	III	5.1		5 kg	E1	P002 IBC08 LP02 R001	B3	MP10	T1	TP33	SGAV	TU3	AT	3 (E)		VC1 VC2 AP6 AP7	CV24		50

N.º ONU	Nome e descrição 3.1.2	Classe	Código de classificação	Grupo de embalagem	Etiquetas	Disposições especiais	Quantidades limitadas e exceptuadas		Embalagem			Sistemas móveis e contentores para granel		Sistemas ADR		Veículo para transporte em cisterna	Categoria de transporte (Código de restrição em tóneis)	Disposições especiais de transporte				Número de identificação de perigo
							3.4	3.5.1.2	Instruções de embalagem	Disposições especiais de embalagem	Disposições de embalagem em comum	Instruções de transporte	Disposições especiais	Código-cisterna	Disposições especiais			Volumes	Granel	Carga, descarga e manuseamento	Operação	
(1)	(2)	(3a)	(3b)	(4)	(5)	(6)	(7a)	(7b)	(8)	(9a)	(9b)	(10)	(11)	(12)	(13)	(14)	(15)	(16)	(17)	(18)	(19)	(20)
1506	CLODRATO DE ESTRÓNIO	5.1	O2	II	5.1		1 kg	E2	P002 IBC08	B4	MP2	T3	TP33	SGAV	TU3	AT	2 (E)	V11	VC1 VC2 AP6 AP7	CV24		50
1507	NITRATO DE ESTRÓNIO	5.1	O2	III	5.1		5 kg	E1	P002 IBC08 LP02 R001	B3	MP10	T1	TP33	SGAV	TU3	AT	3 (E)		VC1 VC2 AP6 AP7	CV24		50
1508	PERCLORATO DE ESTRÓNIO	5.1	O2	II	5.1		1 kg	E2	P002 IBC06		MP2	T3	TP33	SGAV	TU3	AT	2 (E)	V11	VC1 VC2 AP6 AP7	CV24	S23	50
1509	PERÓXIDO DE ESTRÓNIO	5.1	O2	II	5.1		1 kg	E2	P002 IBC06		MP2	T3	TP33	SGAN	TU3	AT	2 (E)	V11		CV24		50
1510	TETRANITROMETANO	6.1	TO1	I	6.1 +5.1	354 609	0	E0	P602		MP8 MP17			L10CH	TU14 TU15 TE19 TE21	AT	1 (B/D)		CV1 CV13 CV28	S9 S14	665	
1511	UREIA-PERÓXIDO DE HIDROGÉNIO	5.1	OC2	III	5.1 +8		5 kg	E1	P002 IBC08 R001	B3	MP2	T1	TP33	SGAN	TU3	AT	3 (E)			CV24		58
1512	NITRITO DE ZINCO AMONÍACAL	5.1	O2	II	5.1		1 kg	E2	P002 IBC08	B4	MP10	T3	TP33	SGAN	TU3	AT	2 (E)	V11		CV24		50
1513	CLODRATO DE ZINCO	5.1	O2	II	5.1		1 kg	E2	P002 IBC08	B4	MP2	T3	TP33	SGAV	TU3	AT	2 (E)	V11	VC1 VC2 AP6 AP7	CV24		50
1514	NITRATO DE ZINCO	5.1	O2	II	5.1		1 kg	E2	P002 IBC08	B4	MP10	T3	TP33	SGAN	TU3	AT	2 (E)	V11		CV24		50
1515	PERMANGANATO DE ZINCO	5.1	O2	II	5.1		1 kg	E2	P002 IBC06		MP2	T3	TP33	SGAN	TU3	AT	2 (E)	V11		CV24		50
1516	PERÓXIDO DE ZINCO	5.1	O2	II	5.1		1 kg	E2	P002 IBC06		MP2	T3	TP33	SGAN	TU3	AT	2 (E)	V11		CV24		50
1517	PICRAMATO DE ZIRCÓNIO HUMEDECIDO com pelo menos 20% (massa) de água	4.1	D	I	4.1		0	E0	P406	PP26	MP2						1 (B)				S14	
1541	CIANIDRINA DE ACETONA ESTABILIZADA	6.1	T1	I	6.1	354	0	E0	P602		MP8 MP17	T20	TP2	L10CH	TU14 TU15 TE19 TE21	AT	1 (C/D)		CV1 CV13 CV28	S9 S14	669	
1544	ALCALÓIDES SÓLIDOS, N.S.A. ou SAIS DE ALCALÓIDES SÓLIDOS, N.S.A.	6.1	T2	I	6.1	43 274	0	E5	P002 IBC07		MP18	T6	TP33	S10AH	TU15 TE19	AT	1 (C/E)	V10		CV1 CV13 CV28	S9 S14	66

N.º ONU	Nome e descrição	Classe	Código de classificação	Grupo de embalagem	Etiquetas	Disposições especiais	Quantidades limitadas e exceptuadas		Embalagem			Sistemas móveis e contentores para granel		Sistemas ADR		Veículo para transporte em cisterna	Categoria de transporte (Código de restrição em tóneis)	Disposições especiais de transporte				Número de identificação de perigo
							3.4	3.5.1.2	Instruções de embalagem	Disposições especiais de embalagem	Disposições de embalagem em comum	Instruções de transporte	Disposições especiais	Código-cisterna	Disposições especiais			Volumes	Granel	Carga, descarga e manuseamento	Operação	
(1)	(2)	(3a)	(3b)	(4)	(5)	(6)	(7a)	(7b)	(8)	(9a)	(9b)	(10)	(11)	(12)	(13)	(14)	(15)	(16)	(17)	(18)	(19)	(20)
1544	ALCALÓIDES SÓLIDOS, N.S.A. ou SAIS DE ALCALÓIDES SÓLIDOS, N.S.A.	6.1	T2	II	6.1	43 274	500 g	E4	P002 IBC08	B4	MP10	T3	TP33	SGAH L4BH	TU15 TE19	AT	2 (D/E)	V11		CV13 CV28	S9 S19	60
1544	ALCALÓIDES SÓLIDOS, N.S.A. ou SAIS DE ALCALÓIDES SÓLIDOS, N.S.A.	6.1	T2	III	6.1	43 274	5 kg	E1	P002 IBC08 LP02 R001	B3	MP10	T1	TP33	SGAH L4BH	TU15 TE19	AT	2 (E)		VC1 VC2 AP7	CV13 CV28	S9	60
1545	ISOTIOCIANATO DE ALILO ESTABILIZADO	6.1	TF1	II	6.1 +3	386	100 ml	E0	P001 IBC02		MP15	T7	TP2	L4BH	TU15 TE19	FL	2 (D/E)	V8		CV13 CV28	S2 S4 S9 S19	639
1546	ARSENIATO DE AMÓNIO	6.1	T5	II	6.1		500 g	E4	P002 IBC08	B4	MP10	T3	TP33	SGAH	TU15 TE19	AT	2 (D/E)	V11		CV13 CV28	S9 S19	60
1547	ANILINA	6.1	T1	II	6.1	279	100 ml	E4	P001 IBC02		MP15	T7	TP2	L4BH	TU15 TE19	AT	2 (D/E)			CV13 CV28	S9 S19	60
1548	CLOROHIDRATO DE ANILINA	6.1	T2	III	6.1		5 kg	E1	P002 IBC08 LP02 R001	B3	MP10	T1	TP33	SGAH	TU15 TE19	AT	2 (E)		VC1 VC2 AP7	CV13 CV28	S9	60
1549	COMPOSTO INORGÂNICO SÓLIDO DE ANTIMÓNIO, N.S.A.	6.1	T5	III	6.1	45 274 512	5 kg	E1	P002 IBC08 LP02 R001	B3	MP10	T1	TP33	SGAH L4BH	TU15 TE19	AT	2 (E)		VC1 VC2 AP7	CV13 CV28	S9	60
1550	LACTATO DE ANTIMÓNIO	6.1	T5	III	6.1		5 kg	E1	P002 IBC08 LP02 R001	B3	MP10	T1	TP33	SGAH L4BH	TU15 TE19	AT	2 (E)		VC1 VC2 AP7	CV13 CV28	S9	60
1551	TARTRATO DE ANTIMÓNIO E DE POTÁSSIO	6.1	T5	III	6.1		5 kg	E1	P002 IBC08 LP02 R001	B3	MP10	T1	TP33	SGAH L4BH	TU15 TE19	AT	2 (E)		VC1 VC2 AP7	CV13 CV28	S9	60
1553	ÁCIDO ARSÉNICO LÍQUIDO	6.1	T4	I	6.1		0	E5	P001		MP8 MP17	T20	TP2 TP7	L10CH	TU14 TU15 TE19 TE21	AT	1 (C/E)			CV1 CV13 CV28	S9 S14	66
1554	ÁCIDO ARSÉNICO SÓLIDO	6.1	T5	II	6.1		500 g	E4	P002 IBC08	B4	MP10	T3	TP33	SGAH L4BH	TU15 TE19	AT	2 (D/E)	V11		CV13 CV28	S9 S19	60
1555	BROMETO DE ARSÉNIO	6.1	T5	II	6.1		500 g	E4	P002 IBC08	B4	MP10	T3	TP33	SGAH L4BH	TU15 TE19	AT	2 (D/E)	V11		CV13 CV28	S9 S19	60

Nº ONU	Nome e descrição	Class e	Código de classificação	Grupo de embalagem	Etiquetas	Disposições especiais	Quantidades limitadas e exceptuadas		Embalagem			Cisternas móveis e contentores para granel		Cisternas ADR		Veículo para transporte em cisterna	Categoria de transporte (Código de restrição em túneis)	Disposições especiais de transporte				Número de identificação de perigo
							3.4	3.5.1.2	Instruções de embalagem	Disposições especiais de embalagem	Disposições de embalagem em comum	Instruções de transporte	Disposições especiais	Código-cisterna	Disposições especiais			Volumes	Granel	Carga, descarga e manuseamento	Operação	
(1)	(2)	(3a)	(3b)	(4)	(5)	(6)	(7a)	(7b)	(8)	(9a)	(9b)	(10)	(11)	(12)	(13)	(14)	(15)	(16)	(17)	(18)	(19)	(20)
	3.1.2	2.2	2.2	2.1.1.3	5.2.2	3.3	3.4	3.5.1.2	4.1.4	4.1.4	4.1.10	4.2.5.2 7.3.2	4.2.5.3	4.3	4.3.5, 6.8.4	9.1.1.2	1.1.3.6 (8.6)	7.2.4	7.3.3	7.5.11	8.5	5.3.2.3
1556	COMPOSTO LÍQUIDO DE ARSÉNIO, N.S.A., inorgânico, incluindo arseniatos n.s.a., arsenitos n.s.a. e sulfuretos de arsénio n.s.a.	6.1	T4	I	6.1	43 274	0	E5	P001		MP8 MP17	T14	TP2 TP27	L10CH	TU14 TU15 TE19 TE21	AT	1 (C/E)			CV1 CV13 CV28	S9 S14	66
1556	COMPOSTO LÍQUIDO DE ARSÉNIO, N.S.A., inorgânico, incluindo arseniatos n.s.a., arsenitos n.s.a. e sulfuretos de arsénio n.s.a.	6.1	T4	II	6.1	43 274	100 ml	E4	P001 IBC02		MP15	T11	TP2 TP27	L4BH	TU15 TE19	AT	2 (D/E)			CV13 CV28	S9 S19	60
1556	COMPOSTO LÍQUIDO DE ARSÉNIO, N.S.A., inorgânico, incluindo arseniatos n.s.a., arsenitos n.s.a. e sulfuretos de arsénio n.s.a.	6.1	T4	III	6.1	43 274	5 L	E1	P001 IBC03 LP01 R001		MP19	T7	TP2 TP28	L4BH	TU15 TE19	AT	2 (E)	V12		CV13 CV28	S9	60
1557	COMPOSTO SÓLIDO DE ARSÉNIO, N.S.A., inorgânico, incluindo arseniatos n.s.a., arsenitos n.s.a. e sulfuretos de arsénio n.s.a.	6.1	T5	I	6.1	43 274	0	E5	P002 IBC07		MP18	T6	TP33	S10AH L10CH	TU15 TE19	AT	1 (C/E)	V10		CV1 CV13 CV28	S9 S14	66
1557	COMPOSTO SÓLIDO DE ARSÉNIO, N.S.A., inorgânico, incluindo arseniatos n.s.a., arsenitos n.s.a. e sulfuretos de arsénio n.s.a.	6.1	T5	II	6.1	43 274	500 g	E4	P002 IBC08	B4	MP10	T3	TP33	SGAH L4BH	TU15 TE19	AT	2 (D/E)	V11		CV13 CV28	S9 S19	60
1557	COMPOSTO SÓLIDO DE ARSÉNIO, N.S.A., inorgânico, incluindo arseniatos n.s.a., arsenitos n.s.a. e sulfuretos de arsénio n.s.a.	6.1	T5	III	6.1	43 274	5 kg	E1	P002 IBC08 LP02 R001	B3	MP10	T1	TP33	SGAH L4BH	TU15 TE19	AT	2 (E)		VC1 VC2 AP7	CV13 CV28	S9	60
1558	ARSÉNIO	6.1	T5	II	6.1		500 g	E4	P002 IBC08	B4	MP10	T3	TP33	SGAH	TU15 TE19	AT	2 (D/E)	V11		CV13 CV28	S9 S19	60
1559	PENTÓXIDO DE ARSÉNIO	6.1	T5	II	6.1		500 g	E4	P002 IBC08	B4	MP10	T3	TP33	SGAH	TU15 TE19	AT	2 (D/E)	V11		CV13 CV28	S9 S19	60
1560	TRICLORETO DE ARSÉNIO	6.1	T4	I	6.1		0	E0	P602		MP8 MP17	T14	TP2	L10CH	TU14 TU15 TE19 TE21	AT	1 (C/E)			CV1 CV13 CV28	S9 S14	66
1561	TRÍÓXIDO DE ARSÉNIO	6.1	T5	II	6.1		500 g	E4	P002 IBC08	B4	MP10	T3	TP33	SGAH	TU15 TE19	AT	2 (D/E)	V11		CV13 CV28	S9 S19	60
1562	POEIRA DE ARSÉNIO	6.1	T5	II	6.1		500 g	E4	P002 IBC08	B4	MP10	T3	TP33	SGAH	TU15 TE19	AT	2 (D/E)	V11		CV13 CV28	S9 S19	60
1564	COMPOSTO DE BÁRIO, N.S.A.	6.1	T5	II	6.1	177 274 513 587	500 g	E4	P002 IBC08	B4	MP10	T3	TP33	SGAH L4BH	TU15 TE19	AT	2 (D/E)	V11		CV13 CV28	S9 S19	60

N.º ONU	Nome e descrição	Classe	Código de classificação	Grupo de embalagem	Etiquetas	Disposições especiais	Quantidades limitadas e exceptuadas		Embalagem			Sistemas móveis e contentores para granel		Sistemas ADR		Veículo para transporte em cisterna	Categoria de transporte (Código de restrição em túneis)	Disposições especiais de transporte				Número de identificação de perigo
							3.4	3.5.1.2	Instruções de embalagem	Disposições especiais de embalagem	Disposições de embalagem em comum	Instruções de transporte	Disposições especiais	Código-cisterna	Disposições especiais			Volumes	Granel	Carga, descarga e manuseamento	Operação	
							(7a)	(7b)	(8)	(9a)	(9b)	(10)	(11)	(12)	(13)			(14)	(15)	(16)	(17)	
1564	COMPOSTO DE BÁRIO, N.S.A.	6.1	T5	III	6.1	177 274 513 587	5 kg	E1	P002 IBC08 LP02 R001	B3	MP10	T1	TP33	SGAH L4BH	TU15 TE19	AT	2 (E)	VC1 VC2 AP7	CV13 CV28	S9	60	
1565	CIANETO DE BÁRIO	6.1	T5	I	6.1	0	E5	P002 IBC07		MP18	T6	TP33	S10AH	TU15 TE19	AT	1 (C/E)	V10	CV1 CV13 CV28	S9 S14	66		
1566	COMPOSTO DE BERÍLIO, N.S.A.	6.1	T5	II	6.1	274 514	500 g	E4	P002 IBC08	B4	MP10	T3	TP33	SGAH L4BH	TU15 TE19	AT	2 (D/E)	V11	CV13 CV28	S9 S19	60	
1566	COMPOSTO DE BERÍLIO, N.S.A.	6.1	T5	III	6.1	274 514	5 kg	E1	P002 IBC08 LP02 R001	B3	MP10	T1	TP33	SGAH L4BH	TU15 TE19	AT	2 (E)	VC1 VC2 AP7	CV13 CV28	S9	60	
1567	BERÍLIO EM PÓ	6.1	TF3	II	6.1 +4.1	500 g	E4	P002 IBC08	B4	MP10	T3	TP33	SGAH	TU15 TE19	AT	2 (D/E)	V11	CV13 CV28	S9 S19	64		
1569	BROMOACETONA	6.1	TF1	II	6.1 +3	0	E0	P602		MP15	T20	TP2	L4BH	TU15 TE19	FL	2 (D/E)		CV13 CV28	S2 S9 S19	63		
1570	BRUCINA	6.1	T2	I	6.1	43	0	E5	P002 IBC07		MP18	T6	TP33	S10AH L10CH	TU14 TU15 TE19 TE21	AT	1 (C/E)	V10	CV1 CV13 CV28	S9 S14	66	
1571	AZOTETO DE BÁRIO HUMEDECIDO com pelo menos 50% (massa) de água	4.1	DT	I	4.1 +6.1	568	0	E0	P406		MP2						1 (B)		CV28	S14		
1572	ÁCIDO CACODÍLICO	6.1	T5	II	6.1	500 g	E4	P002 IBC08	B4	MP10	T3	TP33	SGAH	TU15 TE19	AT	2 (D/E)	V11	CV13 CV28	S9 S19	60		
1573	ARSENIATO DE CÁLCIO	6.1	T5	II	6.1	500 g	E4	P002 IBC08	B4	MP10	T3	TP33	SGAH	TU15 TE19	AT	2 (D/E)	V11	CV13 CV28	S9 S19	60		
1574	ARSENIATO DE CÁLCIO E ARSENITO DE CÁLCIO EM MISTURA SÓLIDA	6.1	T5	II	6.1	500 g	E4	P002 IBC08	B4	MP10	T3	TP33	SGAH	TU15 TE19	AT	2 (D/E)	V11	CV13 CV28	S9 S19	60		
1575	CIANETO DE CÁLCIO	6.1	T5	I	6.1	0	E5	P002 IBC07		MP18	T6	TP33	S10AH	TU15 TE19	AT	1 (C/E)	V10	CV1 CV13 CV28	S9 S14	66		
1577	CLORODINITROBENZENOS, LÍQUIDOS	6.1	T1	II	6.1	279	100 ml	E4	P001 IBC02		MP15	T7	TP2	L4BH	TU15 TE19	AT	2 (D/E)		CV13 CV28	S9 S19	60	

Nº ONU	Nome e descrição	Classe	Código de classificação	Grupo de embalagem	Etiquetas	Disposições especiais	Quantidades limitadas e exceptuadas		Embalagem			Sistemas móveis e contentores para granel		Sistemas ADR		Veículo para transporte em cisterna	Categoria de transporte (Código de restrição em túneis)	Disposições especiais de transporte				Número de identificação de perigo
							3.4	3.5.1.2	Instruções de embalagem	Disposições especiais de embalagem	Disposições de embalagem em comum	Instruções de transporte	Disposições especiais	Código-cisterna	Disposições especiais			Volumes	Granel	Carga, descarga e manuseamento	Operação	
							(7a)	(7b)	(8)	(9a)	(9b)	(10)	(11)	(12)	(13)			(14)	(15)	(16)	(17)	
1578	CLORONITROBENZENOS, SÓLIDOS	6.1	T2	II	6.1	279	500 g	E4	P002 IBC08	B4	MP10	T3	TP33	SGAH	TU15 TE19	AT	2 (D/E)	V11		CV13 CV28	S9 S19	60
1579	CLOROHIDRATO DE CLORO-4 o-TOLUIDINA, SÓLIDO	6.1	T2	III	6.1		5 kg	E1	P002 IBC08 LP02 R001	B3	MP10	T1	TP33	SGAH LABH	TU15 TE19	AT	2 (E)	VC1 VC2 AP7	CV13 CV28	S9	60	
1580	CLOROPICRINA	6.1	T1	I	6.1	354	0	E0	P601		MP8 MP17	T22	TP2	L15CH	TU14 TU15 TE19 TE21	AT	1 (C/D)		CV1 CV13 CV28	S9 S14	66	
1581	BROMETO DE METILO E CLOROPICRINA EM MISTURA contendo mais de 2% de cloropicrina	2	2T		2.3		0	E0	P200		MP9	(M) T50		PxBH(M)	TA4 TT9	AT	1 (C/D)		CV9 CV10 CV36	S14	26	
1582	CLORETO DE METILO E CLOROPICRINA EM MISTURA	2	2T		2.3		0	E0	P200		MP9	(M) T50		PxBH(M)	TA4 TT9	AT	1 (C/D)		CV9 CV10 CV36	S14	26	
1583	CLOROPICRINA EM MISTURA, N.S.A.	6.1	T1	I	6.1	274 315 515	0	E0	P602		MP8 MP17			L10CH	TU14 TU15 TE19 TE21	AT	1 (C/E)		CV1 CV13 CV28	S9 S14	66	
1583	CLOROPICRINA EM MISTURA, N.S.A.	6.1	T1	II	6.1	274 515	100 ml	E0	P001 IBC02		MP15			L4BH	TU15 TE19	AT	2 (D/E)		CV13 CV28	S9 S19	60	
1583	CLOROPICRINA EM MISTURA, N.S.A.	6.1	T1	III	6.1	274 515	5 L	E0	P001 IBC03 LP01 R001		MP19			L4BH	TU15 TE19	AT	2 (E)	V12	CV13 CV28	S9	60	
1585	ACETOARSENITO DE COBRE	6.1	T5	II	6.1		500 g	E4	P002 IBC08	B4	MP10	T3	TP33	SGAH	TU15 TE19	AT	2 (D/E)	V11	CV13 CV28	S9 S19	60	
1586	ARSENITO DE COBRE	6.1	T5	II	6.1		500 g	E4	P002 IBC08	B4	MP10	T3	TP33	SGAH	TU15 TE19	AT	2 (D/E)	V11	CV13 CV28	S9 S19	60	
1587	CIANETO DE COBRE	6.1	T5	II	6.1		500 g	E4	P002 IBC08	B4	MP10	T3	TP33	SGAH	TU15 TE19	AT	2 (D/E)	V11	CV13 CV28	S9 S19	60	
1588	CIANETOS INORGÂNICOS, SÓLIDOS, N.S.A.	6.1	T5	I	6.1	47 274	0	E5	P002 IBC07		MP18	T6	TP33	S10AH	TU15 TE19	AT	1 (C/E)	V10	CV1 CV13 CV28	S9 S14	66	

Nº ONU	Nome e descrição 3.1.2	Classificação	Código de classificação	Grupo de embalagem	Etiquetas	Disposições especiais	Quantidades limitadas e exceptuadas		Embalagem			Cisternas móveis e contentores para granel		Cisternas ADR		Veículo para transporte em cisterna	Categoria de transporte (Código de restrição em túneis) 1.1.3.6 (8.6)	Disposições especiais de transporte				Número de identificação de perigo
							3.4	3.5.1.2	Instruções de embalagem	Disposições especiais de embalagem	Disposições de embalagem em comum	Instruções de transporte	Disposições especiais	Código-cisterna	Disposições especiais			Volumes	Granel	Carga, descarga e manuseamento	Operação	
(1)	(2)	(3a)	(3b)	(4)	(5)	(6)	(7a)	(7b)	(8)	(9a)	(9b)	(10)	(11)	(12)	(13)	(14)	(15)	(16)	(17)	(18)	(19)	(20)
1588	CIANETOS INORGÂNICOS, SÓLIDOS, N.S.A.	6.1	T5	II	6.1	47 274	500 g	E4	P002 IBC08	B4	MP10	T3	TP33	SGAH	TU15 TE19	AT	2 (D/E)	V11		CV13 CV28	S9 S19	60
1588	CIANETOS INORGÂNICOS, SÓLIDOS, N.S.A.	6.1	T5	III	6.1	47 274	5 kg	E1	P002 IBC08 LP02 R001	B3	MP10	T1	TP33	SGAH	TU15 TE19	AT	2 (E)		VC1 VC2 AP7	CV13 CV28	S9	60
1589	CLORETO DE CIANOGENIO ESTABILIZADO	2	2TC		2.3 +8	386	0	E0	P200		MP9						1 (D)	V8		CV9 CV10 CV36	S4 S14	
1590	DICLOROANILINAS, LÍQUIDAS	6.1	T1	II	6.1	279	100 ml	E4	P001 IBC02		MP15	T7	TP2	L4BH	TU15 TE19	AT	2 (D/E)			CV13 CV28	S9 S19	60
1591	o-DICLOROBENZENO	6.1	T1	III	6.1	279	5 L	E1	P001 IBC03 LP01 R001		MP19	T4	TP1	L4BH	TU15 TE19	AT	2 (E)	V12		CV13 CV28	S9	60
1593	DICLOROMETANO	6.1	T1	III	6.1	516	5 L	E1	P001 IBC03 LP01 R001	B8	MP19	T7	TP2	L4BH	TU15 TE19	AT	2 (E)	V12		CV13 CV28	S9	60
1594	SULFATO DE DIETILO	6.1	T1	II	6.1		100 ml	E4	P001 IBC02		MP15	T7	TP2	L4BH	TU15 TE19	AT	2 (D/E)			CV13 CV28	S9 S19	60
1595	SULFATO DE DIMETILO	6.1	TC1	I	6.1 +8	354	0	E0	P602		MP8 MP17	T20	TP2	L10CH	TU14 TU15 TE19 TE21	AT	1 (C/D)			CV1 CV13 CV28	S9 S14	668
1596	DINITROANILINAS	6.1	T2	II	6.1		500 g	E4	P002 IBC08	B4	MP10	T3	TP33	SGAH L4BH	TU15 TE19	AT	2 (D/E)	V11		CV13 CV28	S9 S19	60
1597	DINITROBENZENOS, LÍQUIDOS	6.1	T1	II	6.1		100 ml	E4	P001 IBC02		MP15	T7	TP2	L4BH	TU15 TE19	AT	2 (D/E)			CV13 CV28	S9 S19	60
1597	DINITROBENZENOS, LÍQUIDOS	6.1	T1	III	6.1		5 L	E1	P001 IBC03 LP01 R001		MP19	T7	TP2	L4BH	TU15 TE19	AT	2 (E)	V12		CV13 CV28	S9	60
1598	DINITRO-o-CRESOL	6.1	T2	II	6.1	43	500 g	E4	P002 IBC08	B4	MP10	T3	TP33	SGAH L4BH	TU15 TE19	AT	2 (D/E)	V11		CV13 CV28	S9 S19	60
1599	DINITROFENOL EM SOLUÇÃO	6.1	T1	II	6.1		100 ml	E4	P001 IBC02		MP15	T7	TP2	L4BH	TU15 TE19	AT	2 (D/E)			CV13 CV28	S9 S19	60

Nº ONU	Nome e descrição	Classe	Código de classificação	Grupo de embalagem	Etiquetas	Disposições especiais	Quantidades limitadas e exceptuadas		Embalagem			Cisternas móveis e contentores para granel		Cisternas ADR		Veículo para transporte em cisterna	Categoria de transporte (Código de restrição em túneis)	Disposições especiais de transporte				Número de identificação de perigo
							3.4	3.5.1.2	Instruções de embalagem	Disposições especiais de embalagem	Disposições de embalagem em comum	Instruções de transporte	Disposições especiais	Código-cisterna	Disposições especiais			Volumes	Granel	Carga, descarga e manuseamento	Operação	
(1)	(2)	(3a)	(3b)	(4)	(5)	(6)	(7a)	(7b)	(8)	(9a)	(9b)	(10)	(11)	(12)	(13)	(14)	(15)	(16)	(17)	(18)	(19)	(20)
1599	DINITROFENOL EM SOLUÇÃO	6.1	T1	III	6.1		5 L	E1	P001 IBC03 LP01 R001		MP19	T4	TP1	L4BH	TU15 TE19	AT	2 (E)	V12		CV13 CV28	S9	60
1600	DINITROTOLUENOS FUNDIDOS	6.1	T1	II	6.1		0	E0				T7	TP3	L4BH	TU15 TE19	AT	0 (D/E)			CV13	S9 S19	60
1601	DESINFECTANTE SÓLIDO TÓXICO, N.S.A.	6.1	T2	I	6.1	274	0	E5	P002 IBC07		MP18	T6	TP33	S10AH L10CH	TU15 TE19	AT	1 (C/E)	V10		CV1 CV13 CV28	S9 S14	66
1601	DESINFECTANTE SÓLIDO TÓXICO, N.S.A.	6.1	T2	II	6.1	274	500 g	E4	P002 IBC08	B4	MP10	T3	TP33	SGAH L4BH	TU15 TE19	AT	2 (D/E)	V11		CV13 CV28	S9 S19	60
1601	DESINFECTANTE SÓLIDO TÓXICO, N.S.A.	6.1	T2	III	6.1	274	5 kg	E1	P002 IBC08 LP02 R001	B3	MP10	T1	TP33	SGAH L4BH	TU15 TE19	AT	2 (E)		VC1 VC2 AP7	CV13 CV28	S9	60
1602	CORANTE LÍQUIDO TÓXICO, N.S.A. ou MATÉRIA INTERMÉDIA LÍQUIDA PARA CORANTE, TÓXICA, N.S.A.	6.1	T1	I	6.1	274	0	E5	P001		MP8 MP17			L10CH	TU14 TU15 TE19 TE21	AT	1 (C/E)			CV1 CV13 CV28	S9 S14	66
1602	CORANTE LÍQUIDO TÓXICO, N.S.A. ou MATÉRIA INTERMÉDIA LÍQUIDA PARA CORANTE, TÓXICA, N.S.A.	6.1	T1	II	6.1	274	100 ml	E4	P001 IBC02		MP15			L4BH	TU15 TE19	AT	2 (D/E)			CV13 CV28	S9 S19	60
1602	CORANTE LÍQUIDO TÓXICO, N.S.A. ou MATÉRIA INTERMÉDIA LÍQUIDA PARA CORANTE, TÓXICA, N.S.A.	6.1	T1	III	6.1	274	5 L	E1	P001 IBC03 LP01 R001		MP19			L4BH	TU15 TE19	AT	2 (E)	V12		CV13 CV28	S9	60
1603	BROMOACETATO DE ETILO	6.1	TF1	II	6.1 +3		100 ml	E0	P001 IBC02		MP15	T7	TP2	L4BH	TU15 TE19	FL	2 (D/E)			CV13 CV28	S2 S9 S19	63
1604	ETILENODIAMINA	8	CF1	II	8 +3		1 L	E2	P001 IBC02		MP15	T7	TP2	L4BN		FL	2 (D/E)				S2	83
1605	DIBROMETO DE ETILENO	6.1	T1	I	6.1	354	0	E0	P602		MP8 MP17	T20	TP2	L10CH	TU14 TU15 TE19 TE21	AT	1 (C/D)			CV1 CV13 CV28	S9 S14	66
1606	ARSENIATO DE FERRO III	6.1	T5	II	6.1		500 g	E4	P002 IBC08	B4	MP10	T3	TP33	SGAH	TU15 TE19	AT	2 (D/E)	V11		CV13 CV28	S9 S19	60
1607	ARSENITO DE FERRO II	6.1	T5	II	6.1		500 g	E4	P002 IBC08	B4	MP10	T3	TP33	SGAH	TU15 TE19	AT	2 (D/E)	V11		CV13 CV28	S9 S19	60

N.º ONU	Nome e descrição	Classe	Código de classificação	Grupo de embalagem	Etiquetas	Disposições especiais	Quantidades limitadas e exceptuadas		Embalagem			Cisternas móveis e contentores para granel		Cisternas ADR		Veículo para transporte em cisterna	Categoria de transporte (Código de restrição em túneis)	Disposições especiais de transporte				Número de identificação de perigo
							(7a)	(7b)	(8)	(9a)	(9b)	(10)	(11)	(12)	(13)			(14)	(15)	(16)	(17)	
	3.1.2	2.2	2.2	2.1.1.3	5.2.2	3.3	3.4	3.5.1.2	4.1.4	4.1.4	4.1.10	4.2.5.2 7.3.2	4.2.5.3	4.3	4.3.5,6,8.4	9.1.1.2	1.1.3.6 (8.6)	7.2.4	7.3.3	7.5.11	8.5	5.3.2.3
(1)	(2)	(3a)	(3b)	(4)	(5)	(6)	(7a)	(7b)	(8)	(9a)	(9b)	(10)	(11)	(12)	(13)	(14)	(15)	(16)	(17)	(18)	(19)	(20)
1608	ARSENIATO DE FERRO II	6.1	T5	II	6.1		500 g	E4	P002 IBC08	B4	MP10	T3	TP33	SGAH	TU15 TE19	AT	2 (D/E)	V11		CV13 CV28	S9 S19	60
1611	TETRAFOSFATO DE HEXAETILO	6.1	T1	II	6.1		100 ml	E4	P001 IBC02		MP15	T7	TP2	L4BH	TU15 TE19	AT	2 (D/E)			CV13 CV28	S9 S19	60
1612	TETRAFOSFATO DE HEXAETILO E GÁS COMPRIMIDO EM MISTURA	2	1T		2.3		0	E0	P200		MP9	(M)		CxBH(M)	TA4 TT9	AT	1 (C/D)			CV9 CV10 CV36	S14	26
1613	CIANETO DE HIDROGÉNIO EM SOLUÇÃO AQUOSA (ÁCIDO CIANÍDRICO EM SOLUÇÃO AQUOSA) contendo no máximo 20% de cianeto de hidrogénio	6.1	TF1	I	6.1 +3	48	0	E0	P601		MP8 MP17	T14	TP2	L15DH (+)	TU14 TU15 TE19 TE21	FL	0 (C/D)			CV1 CV13 CV28	S2 S9 S14	663
1614	CIANETO DE HIDROGÉNIO ESTABILIZADO, com menos de 3% de água e absorvido num material inerte poroso	6.1	TF1	I	6.1 +3	386 603	0	E0	P099 P601	RR10	MP2						0 (D)	V8		CV1 CV13 CV28	S2 S4 S9 S10 S14	
1616	ACETATO DE CHUMBO	6.1	T5	III	6.1		5 kg	E1	P002 IBC08 LP02 R001	B3	MP10	T1	TP33	SGAH LABH	TU15 TE19	AT	2 (E)		VC1 VC2 AP7	CV13 CV28	S9	60
1617	ARSENIATOS DE CHUMBO	6.1	T5	II	6.1		500 g	E4	P002 IBC08	B4	MP10	T3	TP33	SGAH	TU15 TE19	AT	2 (D/E)	V11		CV13 CV28	S9 S19	60
1618	ARSENITOS DE CHUMBO	6.1	T5	II	6.1		500 g	E4	P002 IBC08	B4	MP10	T3	TP33	SGAH	TU15 TE19	AT	2 (D/E)	V11		CV13 CV28	S9 S19	60
1620	CIANETO DE CHUMBO	6.1	T5	II	6.1		500 g	E4	P002 IBC08	B4	MP10	T3	TP33	SGAH	TU15 TE19	AT	2 (D/E)	V11		CV13 CV28	S9 S19	60
1621	PÚRPURA DE LONDRES	6.1	T5	II	6.1	43	500 g	E4	P002 IBC08	B4	MP10	T3	TP33	SGAH	TU15 TE19	AT	2 (D/E)	V11		CV13 CV28	S9 S19	60
1622	ARSENIATO DE MAGNÉSIO	6.1	T5	II	6.1		500 g	E4	P002 IBC08	B4	MP10	T3	TP33	SGAH	TU15 TE19	AT	2 (D/E)	V11		CV13 CV28	S9 S19	60
1623	ARSENIATO DE MERCÚRIO II	6.1	T5	II	6.1		500 g	E4	P002 IBC08	B4	MP10	T3	TP33	SGAH	TU15 TE19	AT	2 (D/E)	V11		CV13 CV28	S9 S19	60
1624	CLORETO DE MERCÚRIO II	6.1	T5	II	6.1		500 g	E4	P002 IBC08	B4	MP10	T3	TP33	SGAH	TU15 TE19	AT	2 (D/E)	V11		CV13 CV28	S9 S19	60

Nº ONU	Nome e descrição 3.1.2	Classe	Código de classificação	Grupo de embalagem	Etiquetas	Disposições especiais	Quantidades limitadas e exceptuadas		Embalagem			Cisternas móveis e contentores para granel		Cisternas ADR		Veículo para transporte em cisterna	Categoria de transporte (Código de restrição em túneis) 1.1.3.6 (8.6)	Disposições especiais de transporte				Número de identificação de perigo
							3.4	3.5.1.2	Instruções de embalagem	Disposições especiais de embalagem	Disposições de embalagem em comum	Instruções de transporte	Disposições especiais	Código-cisterna	Disposições especiais			Volumes	Granel	Carga, descarga e manuseamento	Operação	
(1)	(2)	(3a)	(3b)	(4)	(5)	(6)	(7a)	(7b)	(8)	(9a)	(9b)	(10)	(11)	(12)	(13)	(14)	(15)	(16)	(17)	(18)	(19)	(20)
1625	NITRATO DE MERCÚRIO II	6.1	T5	II	6.1		500 g	E4	P002 IBC08	B4	MP10	T3	TP33	SGAH	TU15 TE19	AT	2 (D/E)	V11		CV13 CV28	S9 S19	60
1626	CIANETO DUPLO DE MERCÚRIO E DE POTÁSSIO	6.1	T5	I	6.1		0	E5	P002 IBC07		MP18	T6	TP33	S10AH	TU15 TE19	AT	1 (C/E)	V10		CV1 CV13 CV28	S9 S14	66
1627	NITRATO DE MERCÚRIO I	6.1	T5	II	6.1		500 g	E4	P002 IBC08	B4	MP10	T3	TP33	SGAH	TU15 TE19	AT	2 (D/E)	V11		CV13 CV28	S9 S19	60
1629	ACETATO DE MERCÚRIO	6.1	T5	II	6.1		500 g	E4	P002 IBC08	B4	MP10	T3	TP33	SGAH	TU15 TE19	AT	2 (D/E)	V11		CV13 CV28	S9 S19	60
1630	CLORETO DE MERCÚRIO AMONICAL	6.1	T5	II	6.1		500 g	E4	P002 IBC08	B4	MP10	T3	TP33	SGAH	TU15 TE19	AT	2 (D/E)	V11		CV13 CV28	S9 S19	60
1631	BENZOATO DE MERCÚRIO	6.1	T5	II	6.1		500 g	E4	P002 IBC08	B4	MP10	T3	TP33	SGAH	TU15 TE19	AT	2 (D/E)	V11		CV13 CV28	S9 S19	60
1634	BROMETOS DE MERCÚRIO	6.1	T5	II	6.1		500 g	E4	P002 IBC08	B4	MP10	T3	TP33	SGAH	TU15 TE19	AT	2 (D/E)	V11		CV13 CV28	S9 S19	60
1636	CIANETO DE MERCÚRIO	6.1	T5	II	6.1		500 g	E4	P002 IBC08	B4	MP10	T3	TP33	SGAH	TU15 TE19	AT	2 (D/E)	V11		CV13 CV28	S9 S19	60
1637	GLUCONATO DE MERCÚRIO	6.1	T5	II	6.1		500 g	E4	P002 IBC08	B4	MP10	T3	TP33	SGAH	TU15 TE19	AT	2 (D/E)	V11		CV13 CV28	S9 S19	60
1638	IODETO DE MERCÚRIO	6.1	T5	II	6.1		500 g	E4	P002 IBC08	B4	MP10	T3	TP33	SGAH	TU15 TE19	AT	2 (D/E)	V11		CV13 CV28	S9 S19	60
1639	NUCLEINATO DE MERCÚRIO	6.1	T5	II	6.1		500 g	E4	P002 IBC08	B4	MP10	T3	TP33	SGAH	TU15 TE19	AT	2 (D/E)	V11		CV13 CV28	S9 S19	60
1640	OLEATO DE MERCÚRIO	6.1	T5	II	6.1		500 g	E4	P002 IBC08	B4	MP10	T3	TP33	SGAH	TU15 TE19	AT	2 (D/E)	V11		CV13 CV28	S9 S19	60
1641	ÓXIDO DE MERCÚRIO	6.1	T5	II	6.1		500 g	E4	P002 IBC08	B4	MP10	T3	TP33	SGAH	TU15 TE19	AT	2 (D/E)	V11		CV13 CV28	S9 S19	60
1642	OXICIANETO DE MERCÚRIO DESSENSIBILIZADO	6.1	T5	II	6.1		500 g	E4	P002 IBC08	B4	MP10	T3	TP33	SGAH	TU15 TE19	AT	2 (D/E)	V11		CV13 CV28	S9 S19	60

Nº ONU	Nome e descrição	Classificação	Código de classificação	Grupo de embalagem	Etiquetas	Disposições especiais	Quantidades limitadas e exceptuadas		Embalagem			Cisternas móveis e contentores para granel		Cisternas ADR		Veículo para transporte em cisterna	Categoria de transporte (Código de restrição em túneis)	Disposições especiais de transporte				Número de identificação de perigo
							3.4	3.5.1.2	Instruções de embalagem	Disposições especiais de embalagem	Disposições de embalagem em comum	Instruções de transporte	Disposições especiais	Código-cisterna	Disposições especiais			Volumes	Granel	Carga, descarga e manuseamento	Operação	
(1)	(2)	(3a)	(3b)	(4)	(5)	(6)	(7a)	(7b)	(8)	(9a)	(9b)	(10)	(11)	(12)	(13)	(14)	(15)	(16)	(17)	(18)	(19)	(20)
1643	IODETO DUPLO DE MERCÚRIO E DE POTÁSSIO	6.1	T5	II	6.1		500 g	E4	P002 IBC08	B4	MP10	T3	TP33	SGAH	TU15 TE19	AT	2 (D/E)	V11		CV13 CV28	S9 S19	60
1644	SALICILATO DE MERCÚRIO	6.1	T5	II	6.1		500 g	E4	P002 IBC08	B4	MP10	T3	TP33	SGAH	TU15 TE19	AT	2 (D/E)	V11		CV13 CV28	S9 S19	60
1645	SULFATO DE MERCÚRIO	6.1	T5	II	6.1		500 g	E4	P002 IBC08	B4	MP10	T3	TP33	SGAH	TU15 TE19	AT	2 (D/E)	V11		CV13 CV28	S9 S19	60
1646	TIOCIANATO DE MERCÚRIO	6.1	T5	II	6.1		500 g	E4	P002 IBC08	B4	MP10	T3	TP33	SGAH	TU15 TE19	AT	2 (D/E)	V11		CV13 CV28	S9 S19	60
1647	BROMETO DE METILO E DIBROMETO DE ETILENO EM MISTURA LÍQUIDA	6.1	T1	I	6.1	354	0	E0	P602		MP8 MP17	T20	TP2	L10CH	TU14 TU15 TE19 TE21	AT	1 (C/D)		CV1 CV13 CV28	S9 S14	66	
1648	ACETONITRILO	3	F1	II	3		1 L	E2	P001 IBC02 R001		MP19	T7	TP2	LGBF		FL	2 (D/E)				S2 S20	33
1649	MISTURA ANTIDETONANTE PARA CARBURANTES	6.1	T3	I	6.1		0	E0	P602		MP8 MP17	T14	TP2	L10CH	TU14 TU15 TE19 TE21 TT6	AT	1 (C/E)		CV1 CV13 CV28	S9 S14	66	
1650	beta-NAFTILAMINA, SÓLIDA	6.1	T2	II	6.1		500 g	E4	P002 IBC08	B4	MP10	T3	TP33	SGAH L4BH	TU15 TE19	AT	2 (D/E)	V11		CV13 CV28	S9 S19	60
1651	NAFTILIO-UREIA	6.1	T2	II	6.1	43	500 g	E4	P002 IBC08	B4	MP10	T3	TP33	SGAH	TU15 TE19	AT	2 (D/E)	V11		CV13 CV28	S9 S19	60
1652	NAFTILUREIA	6.1	T2	II	6.1		500 g	E4	P002 IBC08	B4	MP10	T3	TP33	SGAH	TU15 TE19	AT	2 (D/E)	V11		CV13 CV28	S9 S19	60
1653	CIANETO DE NÍQUEL	6.1	T5	II	6.1		500 g	E4	P002 IBC08	B4	MP10	T3	TP33	SGAH L4BH	TU15 TE19	AT	2 (D/E)	V11		CV13 CV28	S9 S19	60
1654	NICOTINA	6.1	T1	II	6.1		100 ml	E4	P001 IBC02		MP15			L4BH	TU15 TE19	AT	2 (D/E)			CV13 CV28	S9 S19	60
1655	COMPOSTO SÓLIDO DE NICOTINA, N.S.A. ou PREPARAÇÃO SÓLIDA DE NICOTINA, N.S.A.	6.1	T2	I	6.1	43 274	0	E5	P002 IBC07		MP18	T6	TP33	S10AH L10CH	TU15 TE19	AT	1 (C/E)	V10		CV1 CV13 CV28	S9 S14	66

Nº ONU	Nome e descrição	Classe	Código de classificação	Grupo de embalagem	Etiquetas	Disposições especiais	Quantidades limitadas e exceptuadas		Embalagem			Sistemas móveis e contentores para granel		Sistemas ADR		Veículo para transporte em cisterna	Categoria de transporte (Código de restrição em tóneis)	Disposições especiais de transporte				Número de identificação de perigo
							3.4	3.5.1.2	(8)	(9a)	(9b)	(10)	(11)	(12)	(13)			(14)	(15)	(16)	(17)	
	3.1.2	2.2	2.2	2.1.1.3	5.2.2	3.3	3.4	3.5.1.2	4.1.4	4.1.4	4.1.10	4.2.5.2 7.3.2	4.2.5.3	4.3	4.3.5, 6.8.4	9.1.1.2	1.1.3.6 (8.6)	7.2.4	7.3.3	7.5.11	8.5	5.3.2.3
(1)	(2)	(3a)	(3b)	(4)	(5)	(6)	(7a)	(7b)	(8)	(9a)	(9b)	(10)	(11)	(12)	(13)	(14)	(15)	(16)	(17)	(18)	(19)	(20)
1655	COMPOSTO SÓLIDO DE NICOTINA, N.S.A. ou PREPARAÇÃO SÓLIDA DE NICOTINA, N.S.A.	6.1	T2	II	6.1	43 274	500 g	E4	P002 IBC08	B4	MP10	T3	TP33	SGAH L4BH	TU15 TE19	AT	2 (D/E)	V11		CV13 CV28	S9 S19	60
1655	COMPOSTO SÓLIDO DE NICOTINA, N.S.A. ou PREPARAÇÃO SÓLIDA DE NICOTINA, N.S.A.	6.1	T2	III	6.1	43 274	5 kg	E1	P002 IBC08 LP02 R001	B3	MP10	T1	TP33	SGAH L4BH	TU15 TE19	AT	2 (E)		VC1 VC2 AP7	CV13 CV28	S9	60
1656	CLOROHIDRATO DE NICOTINA LÍQUIDO ou EM SOLUÇÃO	6.1	T1	II	6.1	43	100 ml	E4	P001 IBC02		MP15			L4BH	TU15 TE19	AT	2 (D/E)			CV13 CV28	S9 S19	60
1656	CLOROHIDRATO DE NICOTINA LÍQUIDO ou EM SOLUÇÃO	6.1	T1	III	6.1	43	5 L	E1	P001 IBC03 LP01 R001		MP19			L4BH	TU15 TE19	AT	2 (E)	V12		CV13 CV28	S9	60
1657	SALICILATO DE NICOTINA	6.1	T2	II	6.1		500 g	E4	P002 IBC08	B4	MP10	T3	TP33	SGAH L4BH	TU15 TE19	AT	2 (D/E)	V11		CV13 CV28	S9 S19	60
1658	SULFATO DE NICOTINA EM SOLUÇÃO	6.1	T1	II	6.1		100 ml	E4	P001 IBC02		MP15	T7	TP2	L4BH	TU15 TE19	AT	2 (D/E)			CV13 CV28	S9 S19	60
1658	SULFATO DE NICOTINA EM SOLUÇÃO	6.1	T1	III	6.1		5 L	E1	P001 IBC03 LP01 R001		MP19	T7	TP2	L4BH	TU15 TE19	AT	2 (E)	V12		CV13 CV28	S9	60
1659	TARTRATO DE NICOTINA	6.1	T2	II	6.1		500 g	E4	P002 IBC08	B4	MP10	T3	TP33	SGAH L4BH	TU15 TE19	AT	2 (D/E)	V11		CV13 CV28	S9 S19	60
1660	MONÓXIDO DE AZOTO (ÓXIDO NÍTRICO) COMPRIMIDO	2	1TOC		2.3 +5.1 +8		0	E0	P200		MP9						1 (D)			CV9 CV10 CV36	S14	
1661	NITROANILINAS (o-, m-, p-)	6.1	T2	II	6.1	279	500 g	E4	P002 IBC08	B4	MP10	T3	TP33	SGAH L4BH	TU15 TE19	AT	2 (D/E)	V11		CV13 CV28	S9 S19	60
1662	NITROBENZENO	6.1	T1	II	6.1	279	100 ml	E4	P001 IBC02		MP15	T7	TP2	L4BH	TU15 TE19	AT	2 (D/E)			CV13 CV28	S9 S19	60
1663	NITROFENÓIS (o-, m-, p-)	6.1	T2	III	6.1	279	5 kg	E1	P002 IBC08 LP02 R001	B3	MP10	T1	TP33	SGAH L4BH	TU15 TE19	AT	2 (E)		VC1 VC2 AP7	CV13 CV28	S9	60
1664	NITROTOLUENOS, LÍQUIDOS	6.1	T1	II	6.1		100 ml	E4	P001 IBC02		MP15	T7	TP2	L4BH	TU15 TE19	AT	2 (D/E)			CV13 CV28	S9 S19	60

N.º ONU	Nome e descrição	Classe	Código de classificação	Grupo de embalagem	Etiquetas	Disposições especiais	Quantidades limitadas e exceptuadas		Embalagem			Cisternas móveis e contentores para granel		Cisternas ADR		Veículo para transporte em cisterna	Categoria de transporte (Código de restrição em túneis)	Disposições especiais de transporte				Número de identificação de perigo
							3.4	3.5.1.2	Instruções de embalagem	Disposições especiais de embalagem	Disposições de embalagem em comum	Instruções de transporte	Disposições especiais	Código-cisterna	Disposições especiais			Volumes	Granel	Carga, descarga e manuseamento	Operação	
(1)	(2)	(3a)	(3b)	(4)	(5)	(6)	(7a)	(7b)	(8)	(9a)	(9b)	(10)	(11)	(12)	(13)	(14)	(15)	(16)	(17)	(18)	(19)	(20)
1665	NITROXILENOS, LÍQUIDOS	6.1	T1	II	6.1		100 ml	E4	P001 IBC02		MP15	T7	TP2	L4BH	TU15 TE19	AT	2 (D/E)			CV13 CV28	S9 S19	60
1669	PENTACLOROETANO	6.1	T1	II	6.1		100 ml	E4	P001 IBC02		MP15	T7	TP2	L4BH	TU15 TE19	AT	2 (D/E)			CV13 CV28	S9 S19	60
1670	MERCAPTANO METÁLICO PERCLORADO	6.1	T1	I	6.1	354	0	E0	P602		MP8 MP17	T20	TP2	L10CH	TU14 TU15 TE19 TE21	AT	1 (C/D)			CV1 CV13 CV28	S9 S14	66
1671	FENOL SÓLIDO	6.1	T2	II	6.1	279	500 g	E4	P002 IBC08	B4	MP10	T3	TP33	SGAH	TU15 TE19	AT	2 (D/E)	V11		CV13 CV28	S9 S19	60
1672	CLORETO DE FENILCARBILAMINA	6.1	T1	I	6.1		0	E0	P602		MP8 MP17	T14	TP2	L10CH	TU14 TU15 TE19 TE21	AT	1 (C/E)			CV1 CV13 CV28	S9 S14	66
1673	FENILENODIAMINAS (o-, m-, p-)	6.1	T2	III	6.1	279	5 kg	E1	P002 IBC08 LP02 R001	B3	MP10	T1	TP33	SGAH L4BH	TU15 TE19	AT	2 (E)		VC1 VC2 AP7	CV13 CV28	S9	60
1674	ACETATO DE FENILMERCÚRIO	6.1	T3	II	6.1	43	500 g	E4	P002 IBC08	B4	MP10	T3	TP33	SGAH L4BH	TU15 TE19	AT	2 (D/E)	V11		CV13 CV28	S9 S19	60
1677	ARSENIATO DE POTÁSSIO	6.1	T5	II	6.1		500 g	E4	P002 IBC08	B4	MP10	T3	TP33	SGAH	TU15 TE19	AT	2 (D/E)	V11		CV13 CV28	S9 S19	60
1678	ARSENITO DE POTÁSSIO	6.1	T5	II	6.1		500 g	E4	P002 IBC08	B4	MP10	T3	TP33	SGAH	TU15 TE19	AT	2 (D/E)	V11		CV13 CV28	S9 S19	60
1679	CÚPROCIANETO DE POTÁSSIO	6.1	T5	II	6.1		500 g	E4	P002 IBC08	B4	MP10	T3	TP33	SGAH	TU15 TE19	AT	2 (D/E)	V11		CV13 CV28	S9 S19	60
1680	CIANETO DE POTÁSSIO, SÓLIDO	6.1	T5	I	6.1		0	E5	P002 IBC07		MP18	T6	TP33	S10AH	TU15 TE19	AT	1 (C/E)	V10		CV1 CV13 CV28	S9 S14	66
1683	ARSENITO DE PRATA	6.1	T5	II	6.1		500 g	E4	P002 IBC08	B4	MP10	T3	TP33	SGAH	TU15 TE19	AT	2 (D/E)	V11		CV13 CV28	S9 S19	60
1684	CIANETO DE PRATA	6.1	T5	II	6.1		500 g	E4	P002 IBC08	B4	MP10	T3	TP33	SGAH	TU15 TE19	AT	2 (D/E)	V11		CV13 CV28	S9 S19	60

Nº ONU	Nome e descrição	Classe	Código de classificação	Grupo de embalagem	Etiquetas	Disposições especiais	Quantidades limitadas e exceptuadas		Embalagem			Sistemas móveis e contentores para granel		Sistemas ADR		Veículo para transporte em cisterna	Categoria de transporte (Código de restrição em túneis)	Disposições especiais de transporte				Número de identificação de perigo
							3.4	3.5.1.2	Instruções de embalagem	Disposições especiais de embalagem	Disposições de embalagem em comum	Instruções de transporte	Disposições especiais	Código-cisterna	Disposições especiais			Volumes	Granel	Carga, descarga e manuseamento	Operação	
(1)	(2)	(3a)	(3b)	(4)	(5)	(6)	(7a)	(7b)	(8)	(9a)	(9b)	(10)	(11)	(12)	(13)	(14)	(15)	(16)	(17)	(18)	(19)	(20)
1685	ARSENIATO DE SÓDIO	6.1	T5	II	6.1		500 g	E4	P002 IBC08	B4	MP10	T3	TP33	SGAH	TU15 TE19	AT	2 (D/E)	V11		CV13 CV28	S9 S19	60
1686	ARSENITO DE SÓDIO EM SOLUÇÃO AQUOSA	6.1	T4	II	6.1	43	100 ml	E4	P001 IBC02		MP15	T7	TP2	L4BH	TU15 TE19	AT	2 (D/E)			CV13 CV28	S9 S19	60
1686	ARSENITO DE SÓDIO EM SOLUÇÃO AQUOSA	6.1	T4	III	6.1	43	5 L	E1	P001 IBC03 LP01 R001		MP19	T4	TP2	L4BH	TU15 TE19	AT	2 (E)	V12		CV13 CV28	S9	60
1688	CACODILATO DE SÓDIO	6.1	T5	II	6.1		500 g	E4	P002 IBC08	B4	MP10	T3	TP33	SGAH	TU15 TE19	AT	2 (D/E)	V11		CV13 CV28	S9 S19	60
1689	CIANETO DE SÓDIO, SÓLIDO	6.1	T5	I	6.1		0	E5	P002 IBC07		MP18	T6	TP33	S10AH	TU15 TE19	AT	1 (C/E)	V10		CV1 CV13 CV28	S9 S14	66
1690	FLUORETO DE SÓDIO, SÓLIDO	6.1	T5	III	6.1		5 kg	E1	P002 IBC08 LP02 R001	B3	MP10	T1	TP33	SGAH	TU15 TE19	AT	2 (E)		VC1 VC2 AP7	CV13 CV28	S9	60
1691	ARSENITO DE ESTRÓNIO	6.1	T5	II	6.1		500 g	E4	P002 IBC08	B4	MP10	T3	TP33	SGAH	TU15 TE19	AT	2 (D/E)	V11		CV13 CV28	S9 S19	60
1692	ESTRICNINA ou SAIS DE ESTRICNINA	6.1	T2	I	6.1		0	E5	P002 IBC07		MP18	T6	TP33	S10AH	TU15 TE19	AT	1 (C/E)	V10		CV1 CV13 CV28	S9 S14	66
1693	MATÉRIA DESTINADA A PRODUÇÃO DE GASES LACRIMOGÉNEOS, LÍQUIDA, N.S.A.	6.1	T1	I	6.1	274	0	E0	P001		MP8 MP17			L10CH	TU14 TU15 TE19 TE21	AT	1 (C/E)			CV1 CV13 CV28	S9 S14	66
1693	MATÉRIA DESTINADA A PRODUÇÃO DE GASES LACRIMOGÉNEOS, LÍQUIDA, N.S.A.	6.1	T1	II	6.1	274	0	E0	P001 IBC02		MP15			L4BH	TU15 TE19	AT	2 (D/E)			CV13 CV28	S9 S19	60
1694	CIANETOS DE BROMOBENZILÓ, LÍQUIDOS	6.1	T1	I	6.1	138	0	E0	P001		MP8 MP17	T14	TP2	L10CH	TU14 TU15 TE19 TE21	AT	1 (C/E)			CV1 CV13 CV28	S9 S14	66
1695	CLOROACETONA, ESTABILIZADA	6.1	TFC	I	6.1 +3 +8	354	0	E0	P602		MP8 MP17	T20	TP2	L10CH	TU14 TU15 TE19 TE21	FL	1 (C/D)			CV1 CV13 CV28	S2 S9 S14	663

N.º ONU	Nome e descrição	Classe	Código de classificação	Grupo de embalagem	Etiquetas	Disposições especiais	Quantidades limitadas e exceptuadas		Embalagem			Sistemas móveis e contentores para granel		Sistemas ADR		Veículo para transporte em cisterna	Categoria de transporte (Código de restrição em túneis)	Disposições especiais de transporte				Número de identificação de perigo
							3.4	3.5.1.2	Instruções de embalagem	Disposições especiais de embalagem	Disposições de embalagem em comum	Instruções de transporte	Disposições especiais	Código-cisterna	Disposições especiais			Volumes	Granel	Carga, descarga e manuseamento	Operação	
(1)	(2)	(3a)	(3b)	(4)	(5)	(6)	(7a)	(7b)	(8)	(9a)	(9b)	(10)	(11)	(12)	(13)	(14)	(15)	(16)	(17)	(18)	(19)	(20)
1697	CLOROACETOFENONA, SÓLIDA	6.1	T2	II	6.1		0	E0	P002 IBC08	B4	MP10	T3	TP33	SGAH L4BH	TU15 TE19	AT	2 (D/E)	V11		CV13 CV28	S9 S19	60
1698	DIFENILAMINACLOROARSINO	6.1	T3	I	6.1		0	E0	P002		MP18	T6	TP33	S10AH	TU15 TE19	AT	1 (C/E)		CV1 CV13 CV28	S9 S14	66	
1699	DIFENILAMINACLOROARSINO, LÍQUIDO	6.1	T3	I	6.1		0	E0	P001		MP8 MP17			L10CH	TU14 TU15 TE19 TE21	AT	1 (C/E)		CV1 CV13 CV28	S9 S14	66	
1700	MECHAS LACRIMOGÉNEAS	6.1	TF3	II	6.1 +4.1		0	E0	P600								2 (E)		CV13 CV28	S9 S19		
1701	BROMETO DE XILILO, LÍQUIDO	6.1	T1	II	6.1		0	E0	P001 IBC02		MP15	T7	TP2	L4BH	TU15 TE19	AT	2 (D/E)		CV13 CV28	S9 S19	60	
1702	TETRACLORO-1,1,2,2 ETANO	6.1	T1	II	6.1		100 ml	E4	P001 IBC02		MP15	T7	TP2	L4BH	TU15 TE19	AT	2 (D/E)		CV13 CV28	S9 S19	60	
1704	DITIOPIROFOSFATO DE TETRAETILO	6.1	T1	II	6.1	43	100 ml	E4	P001 IBC02		MP15	T7	TP2	L4BH	TU15 TE19	AT	2 (D/E)		CV13 CV28	S9 S19	60	
1707	COMPOSTO DE TÁLIO, N.S.A.	6.1	T5	II	6.1	43 274	500 g	E4	P002 IBC08	B4	MP10	T3	TP33	SGAH L4BH	TU15 TE19	AT	2 (D/E)	V11	CV13 CV28	S9 S19	60	
1708	TOLUIDINAS, LÍQUIDAS	6.1	T1	II	6.1	279	100 ml	E4	P001 IBC02		MP15	T7	TP2	L4BH	TU15 TE19	AT	2 (D/E)		CV13 CV28	S9 S19	60	
1709	m-TOLUILENODIAMINA, SÓLIDA	6.1	T2	III	6.1		5 kg	E1	P002 IBC08 LP02 R001	B3	MP10	T1	TP33	SGAH L4BH	TU15 TE19	AT	2 (E)	VC1 VC2 AP7	CV13 CV28	S9	60	
1710	TRICLOROETILENO	6.1	T1	III	6.1		5 L	E1	P001 IBC03 LP01 R001		MP19	T4	TP1	L4BH	TU15 TE19	AT	2 (E)	V12	CV13 CV28	S9	60	
1711	XILIDINAS, LÍQUIDAS	6.1	T1	II	6.1		100 ml	E4	P001 IBC02		MP15	T7	TP2	L4BH	TU15 TE19	AT	2 (D/E)		CV13 CV28	S9 S19	60	
1712	ARSENIATO DE ZINCO ou ARSENITO DE ZINCO ou ARSENIATO DE ZINCO E ARSENITO DE ZINCO EM MISTURA	6.1	T5	II	6.1		500 g	E4	P002 IBC08	B4	MP10	T3	TP33	SGAH	TU15 TE19	AT	2 (D/E)	V11	CV13 CV28	S9 S19	60	

Nº ONU	Nome e descrição	Classe	Código de classificação	Grupo de embalagem	Etiquetas	Disposições especiais	Quantidades limitadas e exceptuadas		Embalagem			Cisternas móveis e contentores para granel		Cisternas ADR		Veículo para transporte em cisterna	Categoria de transporte (Código de restrição em túneis)	Disposições especiais de transporte				Número de identificação de perigo	
							3.4	3.5.1.2	Instruções de embalagem	Disposições especiais de embalagem	Disposições de embalagem em comum	Instruções de transporte	Disposições especiais	Código-cisterna	Disposições especiais			Volumes	Granel	Carga, descarga e manuseamento	Operação		
(1)	(2)	(3a)	(3b)	(4)	(5)	(6)	(7a)	(7b)	(8)	(9a)	(9b)	(10)	(11)	(12)	(13)	(14)	(15)	(16)	(17)	(18)	(19)	(20)	
1713	CIANETO DE ZINCO	6.1	T5	I	6.1		0	E5	P002 IBC07		MP18	T6	TP33	S10AH	TU15 TE19	AT	1 (C/E)	V10		CV1 CV13 CV28	S9 S14	66	
1714	FOSFORETO DE ZINCO	4.3	WT2	I	4.3 +6.1		0	E0	P403		MP2						1 (E)	V1		CV23 CV28	S14		
1715	ANIDRIDO ACÉTICO	8	CF1	II	8 +3		1 L	E2	P001 IBC02		MP15	T7	TP2	L4BN		FL	2 (D/E)				S2	83	
1716	BROMETO DE ACETILO	8	C3	II	8		1 L	E2	P001 IBC02		MP15	T8	TP2	L4BN		AT	2 (E)						80
1717	CLORETO DE ACETILO	3	FC	II	3 +8		1 L	E2	P001 IBC02		MP19	T8	TP2	L4BH		FL	2 (D/E)				S2 S20	X338	
1718	FOSFATO ÁCIDO DE BUTILO	8	C3	III	8		5 L	E1	P001 IBC03 LP01 R001		MP19	T4	TP1	L4BN		AT	3 (E)	V12					80
1719	LÍQUIDO ALCALINO CÁUSTICO, N.S.A.	8	C5	II	8	274	1 L	E2	P001 IBC02		MP15	T11	TP2 TP27	L4BN		AT	2 (E)						80
1719	LÍQUIDO ALCALINO CÁUSTICO, N.S.A.	8	C5	III	8	274	5 L	E1	P001 IBC03 R001		MP19	T7	TP1 TP28	L4BN		AT	3 (E)	V12					80
1722	CLOROFORMIATO DE ALILO	6.1	TFC	I	6.1 +3 +8		0	E0	P001		MP8 MP17	T14	TP2	L10CH	TU14 TU15 TE19 TE21	FL	1 (C/D)			CV1 CV13 CV28	S2 S9 S14	668	
1723	IODETO DE ALILO	3	FC	II	3 +8		1 L	E2	P001 IBC02		MP19	T7	TP2	L4BH		FL	2 (D/E)				S2 S20	338	
1724	ALILTRICLOROSSILANO ESTABILIZADO	8	CF1	II	8 +3	386	0	E0	P010		MP15	T10	TP2 TP7	L4BN		FL	2 (D/E)	V8			S2 S4	X839	
1725	BROMETO DE ALUMÍNIO ANIDRO	8	C2	II	8	588	1 kg	E2	P002 IBC08	B4	MP10	T3	TP33	SGAN		AT	2 (E)	V11				80	
1726	CLORETO DE ALUMÍNIO ANIDRO	8	C2	II	8	588	1 kg	E2	P002 IBC08	B4	MP10	T3	TP33	SGAN		AT	2 (E)	V11				80	
1727	HIDROGENODIFLUORETO DE AMÓNIO SÓLIDO	8	C2	II	8		1 kg	E2	P002 IBC08	B4	MP10	T3	TP33	SGAN		AT	2 (E)	V11				80	
1728	AMILTRICLOROSSILANO	8	C3	II	8		0	E0	P010		MP15	T10	TP2 TP7	L4BN		AT	2 (E)					X80	
1729	CLORETO DE ANISOILO	8	C4	II	8		1 kg	E2	P002 IBC08	B4	MP10	T3	TP33	SGAN L4BN		AT	2 (E)	V11				80	
1730	PENTA-CLORETO DE ANTIMÓNIO LÍQUIDO	8	C1	II	8		1 L	E2	P001 IBC02		MP15	T7	TP2	L4BN		AT	2 (E)					X80	
1731	PENTA-CLORETO DE ANTIMÓNIO EM SOLUÇÃO	8	C1	II	8		1 L	E2	P001 IBC02		MP15	T7	TP2	L4BN		AT	2 (E)					80	

Nº ONU	Nome e descrição	Classe	Código de classificação	Grupo de embalagem	Etiquetas	Disposições especiais	Quantidades limitadas e exceptuadas		Embalagem			Cisternas móveis e contentores para granel		Cisternas ADR		Veículo para transporte em cisterna	Categoria de transporte (Código de restrição em túneis)	Disposições especiais de transporte				Número de identificação de perigo
							3.4	3.5.1.2	Instruções de embalagem	Disposições especiais de embalagem	Disposições de embalagem em comum	Instruções de transporte	Disposições especiais	Código-cisterna	Disposições especiais			Volumes	Granel	Carga, descarga e manuseamento	Operação	
(1)	(2)	(3a)	(3b)	(4)	(5)	(6)	(7a)	(7b)	(8)	(9a)	(9b)	(10)	(11)	(12)	(13)	(14)	(15)	(16)	(17)	(18)	(19)	(20)
1731	PENTAFLUORETO DE ANTIMÓNIO EM SOLUÇÃO	8	C1	III	8		5 L	E1	P001 IBC03 LP01 R001		MP19	T4	TP1	L4BN		AT	3 (E)	V12				80
1732	PENTAFLUORETO DE ANTIMÓNIO	8	CT1	II	8 +6.1		1 L	E0	P001 IBC02		MP15	T7	TP2	L4BN		AT	2 (E)			CV13 CV28		86
1733	TRICLOROreto DE ANTIMÓNIO	8	C2	II	8		1 kg	E2	P002 IBC08	B4	MP10	T3	TP33	SGAN L4BN		AT	2 (E)	V11				80
1736	CLORETO DE BENZOILO	8	C3	II	8		1 L	E2	P001 IBC02		MP15	T8	TP2	L4BN		AT	2 (E)					80
1737	BROMETO DE BENZOILO	6.1	TC1	II	6.1 +8		0	E4	P001 IBC02		MP15	T8	TP2	L4BH	TU15 TE19	AT	2 (D/E)			CV13 CV28	S9 S19	68
1738	CLORETO DE BENZOILO	6.1	TC1	II	6.1 +8		0	E4	P001 IBC02		MP15	T8	TP2	L4BH	TU15 TE19	AT	2 (D/E)			CV13 CV28	S9 S19	68
1739	CLOROFORMIATO DE BENZOILO	8	C9	I	8		0	E0	P001		MP8 MP17	T10	TP2	L10BH		AT	1 (E)				S20	88
1740	HIDROGENODIFLUORETOS SÓLIDOS, N.S.A.	8	C2	II	8	517	1 kg	E2	P002 IBC08	B4	MP10	T3	TP33	SGAN		AT	2 (E)	V11				80
1740	HIDROGENODIFLUORETOS SÓLIDOS, N.S.A.	8	C2	III	8	517	5 kg	E1	P002 IBC08 LP02 R001	B3	MP10	T1	TP33	SGAV		AT	3 (E)		VC1 VC2 AP7			80
1741	TRICLOROreto DE BORO	2	2TC		2.3 +8		0	E0	P200		MP9	(M)				AT	1 (C/D)			CV9 CV10 CV36	S14	268
1742	COMPLEXO DE TRIFLUORETO DE BORO E DE ÁCIDO ACÉTICO, LÍQUIDO	8	C3	II	8		1 L	E2	P001 IBC02		MP15	T8	TP2	L4BN		AT	2 (E)					80
1743	COMPLEXO DE TRIFLUORETO DE BORO E DE ÁCIDO PROPIONICO, LÍQUIDO	8	C3	II	8		1 L	E2	P001 IBC02		MP15	T8	TP2	L4BN		AT	2 (E)					80
1744	BROMO ou BROMO EM SOLUÇÃO	8	CT1	I	8 +6.1		0	E0	P804		MP2	T22	TP2 TP10	L21DH (+)	TU14 TU33 TCS TE21 TT2 TM3 TM5	AT	1 (C/D)			CV13 CV28	S14	886
1745	PENTAFLUORETO DE BROMO	5.1	OTC	I	5.1 +6.1 +8		0	E0	P200		MP2	T22	TP2	L10DH	TU3	AT	1 (B/E)			CV24 CV28	S14	568

Nº ONU	Nome e descrição	Classe	Código de classificação	Grupo de embalagem	Etiquetas	Disposições especiais	Quantidades limitadas e exceptuadas		Embalagem			Cisternas móveis e contentores para granel		Cisternas ADR		Veículo para transporte em cisterna	Categoria de transporte (Código de restrição em túneis)	Disposições especiais de transporte				Número de identificação de perigo
							3.4	3.5.1.2	Instruções de embalagem	Disposições especiais de embalagem	Disposições de embalagem em comum	Instruções de transporte	Disposições especiais	Código-cisterna	Disposições especiais			Volumes	Granel	Carga, descarga e manuseamento	Operação	
(1)	(2)	(3a)	(3b)	(4)	(5)	(6)	(7a)	(7b)	(8)	(9a)	(9b)	(10)	(11)	(12)	(13)	(14)	(15)	(16)	(17)	(18)	(19)	(20)
1746	TRIFLUORETO DE BROMO	5.1	OTC	I	5.1 +6.1 +8		0	E0	P200		MP2	T22	TP2	L10DH	TU3	AT	1 (B/E)			CV24 CV28	S14	568
1747	BUTILTRICLOROSSILANO	8	CF1	II	8 +3		0	E0	P010		MP15	T10	TP2 TP7	L4BN		FL	2 (D/E)				S2	X83
1748	HIPOCLORITO DE CÁLCIO SECO ou HIPOCLORITO DE CÁLCIO SECO EM MISTURA, contendo mais de 39% de cloro activo (8,8% de oxigénio activo)	5.1	O2	II	5.1	314	1 kg	E2	P002 IBC08	B4 B13	MP10			SGAN	TU3	AT	2 (E)	V11		CV24 CV35		50
1748	HIPOCLORITO DE CÁLCIO SECO ou HIPOCLORITO DE CÁLCIO EM MISTURA SECO contendo mais de 39% de cloro activo (8,8% de oxigénio activo)	5.1	O2	III	5.1	316	5 kg	E1	P002 IBC08 R001	B4 B13	MP10			SGAV	TU3	AT	3 (E)			CV24 CV35		50
1749	TRIFLUORETO DE CLORO	2	2TOC		2.3 +5.1 +8		0	E0	P200		MP9	(M)		PxBH(M)	TA4 TT9	AT	1 (C/D)			CV9 CV10 CV36	S14	265
1750	ÁCIDO CLOROACÉTICO EM SOLUÇÃO	6.1	TC1	II	6.1 +8		100 ml	E4	P001 IBC02		MP15	T7	TP2	L4BH	TU15 TE19	AT	2 (D/E)			CV13 CV28	S9 S19	68
1751	ÁCIDO CLOROACÉTICO SÓLIDO	6.1	TC2	II	6.1 +8		500 g	E4	P002 IBC08	B4	MP10	T3	TP33	SGAH	TU15 TE19	AT	2 (D/E)	V11		CV13 CV28	S9 S19	68
1752	CLORETO DE CLOROACETILO	6.1	TC1	I	6.1 +8	354	0	E0	P602		MP8 MP17	T20	TP2	L10CH	TU14 TU15 TE19 TE21	AT	1 (C/D)			CV1 CV13 CV28	S9 S14	668
1753	CLOROFENILTRICLOROSSILANO	8	C3	II	8		0	E0	P010		MP15	T10	TP2 TP7	L4BN		AT	2 (E)					X80
1754	ÁCIDO CLOROSSULFÓNICO contendo ou não trióxido de enxofre	8	C1	I	8		0	E0	P001		MP8 MP17	T20	TP2	L10BH		AT	1 (E)				S20	X88
1755	ÁCIDO CRÓMICO EM SOLUÇÃO	8	C1	II	8	518	1 L	E2	P001 IBC02		MP15	T8	TP2	L4BN		AT	2 (E)					80
1755	ÁCIDO CRÓMICO EM SOLUÇÃO	8	C1	III	8	518	5 L	E1	P001 IBC02 LP01 R001		MP19	T4	TP1	L4BN		AT	3 (E)					80
1756	FLUORETO DE CRÓMIO III SÓLIDO	8	C2	II	8		1 kg	E2	P002 IBC08	B4	MP10	T3	TP33	SGAN		AT	2 (E)	V11				80
1757	FLUORETO DE CRÓMIO III EM SOLUÇÃO	8	C1	II	8		1 L	E2	P001 IBC02		MP15	T7	TP2	L4BN		AT	2 (E)					80

N.º ONU	Nome e descrição	Classe	Código de classificação	Grupo de embalagem	Etiquetas	Disposições especiais	Quantidades limitadas e exceptuadas		Embalagem			Cisternas móveis e contentores para granel		Cisternas ADR		Veículo para transporte em cisterna	Categoria de transporte (Código de restrição em túneis)	Disposições especiais de transporte				Número de identificação de perigo
							3.4	3.5.1.2	Instruções de embalagem	Disposições especiais de embalagem	Disposições de embalagem em comum	Instruções de transporte	Disposições especiais	Código-cisterna	Disposições especiais			Volumes	Granel	Carga, descarga e manuseamento	Operação	
(1)	(2)	(3a)	(3b)	(4)	(5)	(6)	(7a)	(7b)	(8)	(9a)	(9b)	(10)	(11)	(12)	(13)	(14)	(15)	(16)	(17)	(18)	(19)	(20)
1757	FLUORETO DE CROMIO III EM SOLUÇÃO	8	C1	III	8		5 L	E1	P001 IBC03 LP01 R001		MP19	T4	TP1	L4BN		AT	3 (E)	V12				80
1758	CLORETO DE CROMILO	8	C1	I	8		0	E0	P001		MP8 MP17	T10	TP2	L10BH		AT	1 (E)				S20	X88
1759	SÓLIDO CORROSIVO, N.S.A.	8	C10	I	8	274	0	E0	P002 IBC07		MP18	T6	TP33	S10AN L10BH		AT	1 (E)	V10			S20	88
1759	SÓLIDO CORROSIVO, N.S.A.	8	C10	II	8	274	1 kg	E2	P002 IBC08	B4	MP10	T3	TP33	SGAN L4BN		AT	2 (E)	V11				80
1759	SÓLIDO CORROSIVO, N.S.A.	8	C10	III	8	274	5 kg	E1	P002 IBC08 LP02 R001	B3	MP10	T1	TP33	SGAV L4BN		AT	3 (E)		VC1 VC2 AP7			80
1760	LÍQUIDO CORROSIVO, N.S.A.	8	C9	I	8	274	0	E0	P001		MP8 MP17	T14	TP2 TP27	L10BH		AT	1 (E)				S20	88
1760	LÍQUIDO CORROSIVO, N.S.A.	8	C9	II	8	274	1 L	E2	P001 IBC02		MP15	T11	TP2 TP27	L4BN		AT	2 (E)					80
1760	LÍQUIDO CORROSIVO, N.S.A.	8	C9	III	8	274	5 L	E1	P001 IBC03 LP01 R001		MP19	T7	TP1 TP28	L4BN		AT	3 (E)	V12				80
1761	CUPRIETILENODIAMINA EM SOLUÇÃO	8	CT1	II	8 +6.1		1 L	E2	P001 IBC02		MP15	T7	TP2	L4BN		AT	2 (E)			CV13 CV28		86
1761	CUPRIETILENODIAMINA EM SOLUÇÃO	8	CT1	III	8 +6.1		5 L	E1	P001 IBC03 R001		MP19	T7	TP1 TP28	L4BN		AT	3 (E)	V12			CV13 CV28	86
1762	CICLOHEXENILTRICLOROSSILANO	8	C3	II	8		0	E0	P010		MP15	T10	TP2 TP7	L4BN		AT	2 (E)					X80
1763	CICLOHEXILTRICLOROSSILANO	8	C3	II	8		0	E0	P010		MP15	T10	TP2 TP7	L4BN		AT	2 (E)					X80
1764	ÁCIDO DICLOROACÉTICO	8	C3	II	8		1 L	E2	P001 IBC02		MP15	T8	TP2	L4BN		AT	2 (E)					80
1765	CLORETO DE DICLOROACETILO	8	C3	II	8		1 L	E2	P001 IBC02		MP15	T7	TP2	L4BN		AT	2 (E)					X80
1766	DICLOROFENILTRICLOROSSILANO	8	C3	II	8		0	E0	P010		MP15	T10	TP2 TP7	L4BN		AT	2 (E)					X80
1767	DIETILDICLOROSSILANO	8	CF1	II	8 +3		0	E0	P010		MP15	T10	TP2 TP7	L4BN		FL	2 (D/E)				S2	X83
1768	ÁCIDO DIFLUORFOSFÓRICO ANIDRO	8	C1	II	8		1 L	E2	P001 IBC02		MP15	T8	TP2	L4BN		AT	2 (E)					80
1769	DIFENILDICLOROSSILANO	8	C3	II	8		0	E0	P010		MP15	T10	TP2 TP7	L4BN		AT	2 (E)					X80

Nº ONU	Nome e descrição	Classe	Código de classificação	Grupo de embalagem	Etiquetas	Disposições especiais	Quantidades limitadas e exceptuadas		Embalagem			Cisternas móveis e contentores para granel		Cisternas ADR		Veículo para transporte em cisterna	Categoria de transporte (Código de restrição em túneis)	Disposições especiais de transporte			Número de identificação de perigo	
							3.4	3.5.1.2	Instruções de embalagem	Disposições especiais de embalagem	Disposições de embalagem em comum	Instruções de transporte	Disposições especiais	Código-cisterna	Disposições especiais			Volumes	Granel	Carga, descarga e manuseamento		Operação
(1)	(2)	(3a)	(3b)	(4)	(5)	(6)	(7a)	(7b)	(8)	(9a)	(9b)	(10)	(11)	(12)	(13)	(14)	(15)	(16)	(17)	(18)	(19)	(20)
1770	BROMETO DE DIFENILMETILO	8	C10	II	8		1 kg	E2	P002 IBC08	B4	MP10	T3	TP33	SGAN L4BN		AT	2 (E)	V11				80
1771	DODECILTRICLOROSSILANO	8	C3	II	8		0	E0	P010		MP15	T10	TP2 TP7	L4BN		AT	2 (E)					X80
1773	CLORETO DE FERRO III ANIDRO	8	C2	III	8	590	5 kg	E1	P002 IBC08 LP02 R001	B3	MP10	T1	TP33	SGAV		AT	3 (E)		VC1 VC2 AP7			80
1774	CARGAS DE EXTINTORES, líquido corrosivo	8	C11	II	8		1 L	E0	P001	PP4							2 (E)					
1775	ÁCIDO FLUORBÓRICO	8	C1	II	8		1 L	E2	P001 IBC02		MP15	T7	TP2	L4BN		AT	2 (E)					80
1776	ÁCIDO FLUORFOSFÓRICO ANIDRO	8	C1	II	8		1 L	E2	P001 IBC02		MP15	T8	TP2	L4BN		AT	2 (E)					80
1777	ÁCIDO FLUORSULFÓNICO	8	C1	I	8		0	E0	P001		MP8 MP17	T10	TP2	L10BH		AT	1 (E)				S20	88
1778	ÁCIDO FLUORSILÍCICO	8	C1	II	8		1 L	E2	P001 IBC02		MP15	T8	TP2	L4BN		AT	2 (E)					80
1779	ÁCIDO FÓRMICO contendo mais de 85% (massa) de ácido	8	CF1	II	8 +3		1 L	E2	P001 IBC02		MP15	T7	TP2	L4BN		FL	2 (D/E)				S2	83
1780	CLORETO DE FUMARILO	8	C3	II	8		1 L	E2	P001 IBC02		MP15	T7	TP2	L4BN		AT	2 (E)					80
1781	HEXADECILTRICLOROSSILANO	8	C3	II	8		0	E0	P010		MP15	T10	TP2 TP7	L4BN		AT	2 (E)					X80
1782	ÁCIDO HEXAFLUORFOSFÓRICO	8	C1	II	8		1 L	E2	P001 IBC02		MP15	T8	TP2	L4BN		AT	2 (E)					80
1783	HEXAMETILENODIAMINA EM SOLUÇÃO	8	C7	II	8		1 L	E2	P001 IBC02		MP15	T7	TP2	L4BN		AT	2 (E)					80
1783	HEXAMETILENODIAMINA EM SOLUÇÃO	8	C7	III	8		5 L	E1	P001 IBC03 LP01 R001		MP19	T4	TP1	L4BN		AT	3 (E)	V12				80
1784	HEXILTRICLOROSSILANO	8	C3	II	8		0	E0	P010		MP15	T10	TP2 TP7	L4BN		AT	2 (E)					X80
1786	ÁCIDO FLUORÍDRICO E ÁCIDO SULFÚRICO EM MISTURA	8	CT1	I	8 +6.1		0	E0	P001		MP8 MP17	T10	TP2	L10DH	TU14 TE21	AT	1 (C/D)		CV13 CV28	S14		886
1787	ÁCIDO IODÍDRICO	8	C1	II	8		1 L	E2	P001 IBC02		MP15	T7	TP2	L4BN		AT	2 (E)					80
1787	ÁCIDO IODÍDRICO	8	C1	III	8		5 L	E1	P001 IBC03 LP01 R001		MP19	T4	TP1	L4BN		AT	3 (E)	V12				80

N.º ONU	Nome e descrição	Classe	Código de classificação	Grupo de embalagem	Etiquetas	Disposições especiais	Quantidades limitadas e exceptuadas		Embalagem			Cisternas móveis e contentores para granel		Cisternas ADR		Veículo para transporte em cisterna	Categoria de transporte (Código de restrição em túneis)	Disposições especiais de transporte				Número de identificação de perigo
							3.4	3.5.1.2	Instruções de embalagem	Disposições especiais de embalagem	Disposições de embalagem em comum	Instruções de transporte	Disposições especiais	Código-cisterna	Disposições especiais			Volumes	Granel	Carga, descarga e manuseamento	Operação	
(1)	(2)	(3a)	(3b)	(4)	(5)	(6)	(7a)	(7b)	(8)	(9a)	(9b)	(10)	(11)	(12)	(13)	(14)	(15)	(16)	(17)	(18)	(19)	(20)
1788	ÁCIDO BROMÍDRICO	8	C1	II	8	519	1 L	E2	P001 IBC02		MP15	T7	TP2	L4BN		AT	2 (E)					80
1788	ÁCIDO BROMÍDRICO	8	C1	III	8	519	5 L	E1	P001 IBC03 LP01 R001		MP19	T4	TP1	L4BN		AT	3 (E)	V12				80
1789	ÁCIDO CLORÍDRICO	8	C1	II	8	520	1 L	E2	P001 IBC02		MP15	T8	TP2	L4BN		AT	2 (E)					80
1789	ÁCIDO CLORÍDRICO	8	C1	III	8	520	5 L	E1	P001 IBC03 LP01 R001		MP19	T4	TP1	L4BN		AT	3 (E)	V12				80
1790	ÁCIDO FLUORÍDRICO contendo mais de 85% de fluoreto de hidrogénio	8	CT1	I	8 +6.1	640I	0	E0	P802		MP2	T10	TP2	L21DH (+)	TU14 TU34 TC1 TE21 TA4 TT9 TM3	AT	1 (C/D)		CV13 CV28	S14	886	
1790	ÁCIDO FLUORÍDRICO contendo mais de 60% mas não mais de 85% de fluoreto de hidrogénio	8	CT1	I	8 +6.1	640J	0	E0	P001	PP81	MP8 MP17	T10	TP2	L10DH	TU14 TE21	AT	1 (C/D)		CV13 CV28	S14	886	
1790	ÁCIDO FLUORÍDRICO contendo não mais de 60% de fluoreto de hidrogénio	8	CT1	II	8 +6.1		1 L	E2	P001 IBC02		MP15	T8	TP2	L4DH	TU14 TE21	AT	2 (E)		CV13 CV28		86	
1791	HIPOCLORITO EM SOLUÇÃO	8	C9	II	8	521	1 L	E2	P001 IBC02	PP10 B5	MP15	T7	TP2 TP24	L4BV(+)	TE11	AT	2 (E)					80
1791	HIPOCLORITO EM SOLUÇÃO	8	C9	III	8	521	5 L	E1	P001 IBC02 LP01 R001	B5	MP19	T4	TP2 TP24	L4BV(+)	TE11	AT	3 (E)					80
1792	MONOCLORETO DE IODO, SÓLIDO	8	C2	II	8		1 kg	E0	P002 IBC08	B4	MP10	T7	TP2	SGAN L4BN		AT	2 (E)	V11				80
1793	FOSFATO ÁCIDO DE ISOPROPILO	8	C3	III	8		5 L	E1	P001 IBC02 LP01 R001		MP19	T4	TP1	L4BN		AT	3 (E)					80
1794	SULFATO DE CHUMBO contendo mais de 3% de ácido livre	8	C2	II	8	591	1 kg	E2	P002 IBC08	B4	MP10	T3	TP33	SGAN		AT	2 (E)	V11	VC1 VC2 AP7			80
1796	ÁCIDO SULFONÍTRICO contendo mais de 50% de ácido nítrico	8	CO1	I	8 +5.1		0	E0	P001		MP8 MP17	T10	TP2	L10BH	TC6 TT1	AT	1 (E)		CV24	S14	885	
1796	ÁCIDO SULFONÍTRICO não contendo mais de 50% de ácido nítrico	8	C1	II	8		1 L	E0	P001 IBC02		MP15	T8	TP2	L4BN		AT	2 (E)					80

Nº ONU	Nome e descrição	Class e	Código de classificação	Grupo de embalagem	Etiquetas	Disposições especiais	Quantidades limitadas e exceptuadas		Embalagem			Cisternas móveis e contentores para granel		Cisternas ADR		Veículo para transporte em cisterna	Categoria de transporte (Código de restrição em túneis)	Disposições especiais de transporte			Número de identificação de perigo	
							(7a)	(7b)	Instruções de embalagem	Disposições especiais de embalagem	Disposições de embalagem em comum	Instruções de transporte	Disposições especiais	Código-cisterna	Disposições especiais			Volumes	Granel	Carga, descarga e manuseamento		Operação
(1)	(2)	(3a)	(3b)	(4)	(5)	(6)	(7a)	(7b)	(8)	(9a)	(9b)	(10)	(11)	(12)	(13)	(14)	(15)	(16)	(17)	(18)	(19)	(20)
1798	ÁCIDO CLORÍDRICO E ÁCIDO NÍTRICO EM MISTURA	8	COT						TRANSPORTE PROIBIDO													
1799	NONILTRICLOROSSILANO	8	C3	II	8		0	E0	P010		MP15	T10	TP2 TP7	L4BN		AT	2 (E)					X80
1800	OCTADECILTRICLOROSSILANO	8	C3	II	8		0	E0	P010		MP15	T10	TP2 TP7	L4BN		AT	2 (E)					X80
1801	OCTILTRICLOROSSILANO	8	C3	II	8		0	E0	P010		MP15	T10	TP2 TP7	L4BN		AT	2 (E)					X80
1802	ÁCIDO PERCLÓRICO não contendo mais de 50% (massa) de ácido	8	CO1	II	8 +5.1	522	1 L	E0	P001 IBC02		MP3	T7	TP2	L4BN		AT	2 (E)			CV24		85
1803	ÁCIDO FENOLSULFÓNICO LÍQUIDO	8	C3	II	8		1 L	E2	P001 IBC02		MP15	T7	TP2	L4BN		AT	2 (E)					80
1804	FENILTRICLOROSSILANO	8	C3	II	8		0	E0	P010		MP15	T10	TP2 TP7	L4BN		AT	2 (E)					X80
1805	ÁCIDO FOSFÓRICO, EM SOLUÇÃO	8	C1	III	8		5 L	E1	P001 IBC03 LP01 R001		MP19	T4	TP1	L4BN		AT	3 (E)	V12				80
1806	PENTAÇLORETO DE FÓSFORO	8	C2	II	8		1 kg	E0	P002 IBC08	B4	MP10	T3	TP33	SGAN		AT	2 (E)	V11				80
1807	ANIDRIDO FOSFÓRICO (PENTÓXIDO DE FÓSFORO)	8	C2	II	8		1 kg	E2	P002 IBC08	B4	MP10	T3	TP33	SGAN		AT	2 (E)	V11				80
1808	TRIBROMETO DE FÓSFORO	8	C1	II	8		1 L	E0	P001 IBC02		MP15	T7	TP2	L4BN		AT	2 (E)					X80
1809	TRICLORETO DE FÓSFORO	6.1	TC3	I	6.1 +8	354	0	E0	P602		MP8 MP17	T20	TP2	L10CH	TU14 TU15 TE19 TE21	AT	1 (C/D)		CV1 CV13 CV28	S9 S14		668
1810	OXICLORETO DE FÓSFORO	6.1	TC3	I	6.1 +8	354	0	E0	P602		MP8 MP17	T20	TP2	L10CH	TU14 TU15 TE19 TE21	AT	1 (C/D)		CV1 CV13 CV28	S9 S14	X668	
1811	HIDROGENODIFLUORETO DE POTÁSSIO, SÓLIDO	8	CT2	II	8 +6.1		1 kg	E2	P002 IBC08	B4	MP10	T3	TP33	SGAN		AT	2 (E)	V11		CV13 CV28		86
1812	FLUORETO DE POTÁSSIO, SÓLIDO	6.1	T5	III	6.1		5 kg	E1	P002 IBC08 LP02 R001	B3	MP10	T1	TP33	SGAH	TU15 TE19	AT	2 (E)		VC1 VC2 AP7	CV13 CV28	S9	60
1813	HIDRÓXIDO DE POTÁSSIO, SÓLIDO	8	C6	II	8		1 kg	E2	P002 IBC08	B4	MP10	T3	TP33	SGAN		AT	2 (E)	V11				80
1814	HIDRÓXIDO DE POTÁSSIO EM SOLUÇÃO	8	C5	II	8		1 L	E2	P001 IBC02		MP15	T7	TP2	L4BN		AT	2 (E)					80

Nº ONU	Nome e descrição	Classificação	Código de classificação	Grupo de embalagem	Etiquetas	Disposições especiais	Quantidades limitadas e exceptuadas		Embalagem			Cisternas móveis e contentores para granel		Cisternas ADR		Veículo para transporte em cisterna	Categoria de transporte (Código de restrição em túneis)	Disposições especiais de transporte				Número de identificação de perigo
							3.4	3.5.1.2	Instruções de embalagem	Disposições especiais de embalagem	Disposições de embalagem em comum	Instruções de transporte	Disposições especiais	Código-cisterna	Disposições especiais			Volumes	Granel	Carga, descarga e manuseamento	Operação	
1814	HIDROXIDO DE POTASSIO EM SOLUÇÃO	8	C5	III	8		5 L	E1	P001 IBC03 LP01 R001		MP19	T4	TP1	L4BN		AT	3 (E)	V12				80
1815	CLORETO DE PROPIONILO	3	FC	II	3 +8		1 L	E2	P001 IBC02		MP19	T7	TP1	L4BH		FL	2 (D/E)				S2 S20	338
1816	PROPILDICLROSSILANO	8	CF1	II	8 +3		0	E0	P010		MP15	T10	TP2 TP7	L4BN		FL	2 (D/E)				S2	X83
1817	CLORETO DE PÍROSSULFURILO	8	C1	II	8		1 L	E2	P001 IBC02		MP15	T8	TP2	L4BN		AT	2 (E)					X80
1818	TETRA-CLORETO DE SILÍCIO	8	C1	II	8		0	E0	P010		MP15	T10	TP2 TP7	L4BN		AT	2 (E)					X80
1819	ALUMINATO DE SÓDIO EM SOLUÇÃO	8	C5	II	8		1 L	E2	P001 IBC02		MP15	T7	TP2	L4BN		AT	2 (E)					80
1819	ALUMINATO DE SÓDIO EM SOLUÇÃO	8	C5	III	8		5 L	E1	P001 IBC03 LP01 R001		MP19	T4	TP1	L4BN		AT	3 (E)	V12				80
1823	HIDRÓXIDO DE SÓDIO, SÓLIDO	8	C6	II	8		1 kg	E2	P002 IBC08	B4	MP10	T3	TP33	SGAN		AT	2 (E)	V11				80
1824	HIDRÓXIDO DE SÓDIO EM SOLUÇÃO	8	C5	II	8		1 L	E2	P001 IBC02		MP15	T7	TP2	L4BN		AT	2 (E)					80
1824	HIDRÓXIDO DE SÓDIO EM SOLUÇÃO	8	C5	III	8		5 L	E1	P001 IBC03 LP01 R001		MP19	T4	TP1	L4BN		AT	3 (E)	V12				80
1825	MONÓXIDO DE SÓDIO	8	C6	II	8		1 kg	E2	P002 IBC08	B4	MP10	T3	TP33	SGAN		AT	2 (E)	V11				80
1826	ÁCIDO SULFONÍTRICO RESIDUAL contendo mais de 50% de ácido nítrico	8	CO1	I	8 +5.1	113	0	E0	P001		MP8 MP17	T10	TP2	L10BH		AT	1 (E)			CV24	S14	885
1826	ÁCIDO SULFONÍTRICO RESIDUAL não contendo mais de 50% de ácido nítrico	8	C1	II	8	113	1 L	E0	P001 IBC02		MP15	T8	TP2	L4BN		AT	2 (E)					80
1827	CLORETO DE ESTANHO IV ANIDRO	8	C1	II	8		1 L	E2	P001 IBC02		MP15	T7	TP2	L4BN		AT	2 (E)					X80
1828	CLORETOS DE ENXOFRE	8	C1	I	8		0	E0	P602		MP8 MP17	T20	TP2	L10BH		AT	1 (E)				S20	X88
1829	TRIOXÍDO DE ENXOFRE ESTABILIZADO	8	C1	I	8	386 623	0	E0	P001		MP8 MP17	T20	TP4 TP25 TP26	L10BH	TU32 TE13 TT5 TM3	AT	1 (E)	V8			S4 S20	X88
1830	ÁCIDO SULFÚRICO contendo mais de 51% de ácido	8	C1	II	8		1 L	E2	P001 IBC02		MP15	T8	TP2	L4BN		AT	2 (E)					80
1831	ÁCIDO SULFÚRICO FUMANTE (Óleo)	8	CT1	I	8 +6.1		0	E0	P602		MP8 MP17	T20	TP2	L10BH		AT	1 (C/D)			CV13 CV28	S14	X886

Nº ONU	Nome e descrição	Classe	Código de classificação	Grupo de embalagem	Etiquetas	Disposições especiais	Quantidades limitadas e exceptuadas		Embalagem			Sistemas móveis e contentores para granel		Sistemas ADR		Veículo para transporte em cisterna	Categoria de transporte (Código de restrição em túneis)	Disposições especiais de transporte				Número de identificação de perigo
							3.4	3.5.1.2	Instruções de embalagem	Disposições especiais de embalagem	Disposições de embalagem em comum	Instruções de transporte	Disposições especiais	Código-cisterna	Disposições especiais			Volumes	Granel	Carga, descarga e manuseamento	Operação	
(1)	(2)	(3a)	(3b)	(4)	(5)	(6)	(7a)	(7b)	(8)	(9a)	(9b)	(10)	(11)	(12)	(13)	(14)	(15)	(16)	(17)	(18)	(19)	(20)
1832	ÁCIDO SULFÚRICO RESIDUAL	8	C1	II	8	113	1 L	E0	P001 IBC02		MP15	T8	TP2	L4BN		AT	2 (E)					80
1833	ÁCIDO SULFUROSO	8	C1	II	8		1 L	E2	P001 IBC02		MP15	T7	TP2	L4BN		AT	2 (E)					80
1834	CLORETO DE SULFURILO	6.1	TC3	I	6.1 +8	354	0	E0	P602		MP8 MP17	T20	TP2	L10CH	TU14 TU15 TE19 TE21	AT	1 (C/D)		CV1 CV13 CV28	S9 S14	X668	
1835	HIDRÓXIDO DE TETRAMETILAMÓNIO EM SOLUÇÃO	8	C7	II	8		1 L	E2	P001 IBC02		MP15	T7	TP2	L4BN		AT	2 (E)					80
1835	HIDRÓXIDO DE TETRAMETILAMÓNIO EM SOLUÇÃO	8	C7	III	8		5 L	E1	P001 IBC03 LP01 R001		MP19	T7	TP2	L4BN		AT	3 (E)	V12				80
1836	CLORETO DE TIONILO	8	C1	I	8		0	E0	P802		MP8 MP17	T10	TP2	L10BH		AT	1 (E)			S20	X88	
1837	CLORETO DE TIOFOSFORILO	8	C1	II	8		1 L	E0	P001 IBC02		MP15	T7	TP2	L4BN		AT	2 (E)					X80
1838	TETRA-CLORETO DE TITÂNIO	6.1	TC3	I	6.1 +8	354	0	E0	P602		MP8 MP17	T20	TP2	L10CH	TU14 TU15 TE19 TE21	AT	1 (C/D)		CV1 CV13 CV28	S9 S14	X668	
1839	ÁCIDO TRICLOROACÉTICO	8	C4	II	8		1 kg	E2	P002 IBC08	B4	MP10	T3	TP33	SGAN L4BN		AT	2 (E)	V11				80
1840	CLORETO DE ZINCO EM SOLUÇÃO	8	C1	III	8		5 L	E1	P001 IBC03 LP01 R001		MP19	T4	TP1	L4BN		AT	3 (E)	V12				80
1841	ACETALDEÍDO DE AMONÍACO	9	M11	III	9		5 kg	E1	P002 IBC08 LP02 R001	B3 B6	MP10	T1	TP33	SGAV		AT	3 (E)		VC1 VC2			90
1843	DINITRO-o-CRESATO DE AMÓNIO, SÓLIDO	6.1	T2	II	6.1		500 g	E4	P002 IBC08	B4	MP10	T3	TP33	SGAH	TU15 TE19	AT	2 (D/E)	V11	CV13 CV28	S9 S19	60	
1845	Dióxido de carbono sólido (Anidrido carbónico, Neve carbónica)	9	M11	NÃO SUBMETIDO AO ADR - Excepto 5.5.3																		
1846	TETRA-CLORETO DE CARBONO	6.1	T1	II	6.1		100 ml	E4	P001 IBC02		MP15	T7	TP2	L4BH	TU15 TE19	AT	2 (D/E)			CV13 CV28	S9 S19	60
1847	SULFURETO DE POTÁSSIO HIDRATADO contendo pelo menos 30% de água de cristalização	8	C6	II	8	523	1 kg	E2	P002 IBC08	B4	MP10	T3	TP33	SGAN L4BN		AT	2 (E)	V11				80

N.º ONU	Nome e descrição	Classe	Código de classificação	Grupo de embalagem	Etiquetas	Disposições especiais	Quantidades limitadas e exceptuadas		Embalagem			Sistemas móveis e contentores para granel		Sistemas ADR		Veículo para transporte em cisterna	Categoria de transporte (Código de restrição em túneis)	Disposições especiais de transporte				Número de identificação de perigo
									Instruções de embalagem	Disposições especiais de embalagem	Disposições de embalagem em comum	Instruções de transporte	Disposições especiais	Código-cisterna	Disposições especiais			Volumes	Granel	Carga, descarga e manuseamento	Operação	
(1)	(2)	(3a)	(3b)	(4)	(5)	(6)	(7a)	(7b)	(8)	(9a)	(9b)	(10)	(11)	(12)	(13)	(14)	(15)	(16)	(17)	(18)	(19)	(20)
1848	ÁCIDO PROPIONICO contendo pelo menos 10% mas menos de 90% (massa) de ácido	8	C3	III	8		5 L	E1	P001 IBC03 LP01 R001		MP19	T4	TP1	L4BN		AT	3 (E)	V12				80
1849	SULFURETO DE SÓDIO HIDRATADO contendo pelo menos 30% de água	8	C6	II	8	523	1 kg	E2	P002 IBC08	B4	MP10	T3	TP33	SGAN L4BN		AT	2 (E)	V11			80	
1851	MEDICAMENTO LÍQUIDO TÓXICO, N.S.A.	6.1	T1	II	6.1	221 601	100 ml	E4	P001		MP15			L4BH	TU15 TE19	AT	2 (D/E)		CV13 CV28	S9 S19	60	
1851	MEDICAMENTO LÍQUIDO TOXICO, N.S.A.	6.1	T1	III	6.1	221 601	5 L	E1	P001 LP01 R001		MP19			L4BH	TU15 TE19	AT	2 (E)		CV13 CV28	S9	60	
1854	LIGAS PIROFÓRICAS DE BÁRIO	4.2	S4	I	4.2		0	E0	P404		MP13	T21	TP7 TP33			AT	0 (B/E)	V1		S20	43	
1855	CÁLCIO PIROFÓRICO ou LIGAS PIROFÓRICAS DE CÁLCIO	4.2	S4	I	4.2		0	E0	P404		MP13						0 (E)	V1		S20		
1856	Tapas oleosos	4.2	S2	NÃO SUBMETIDO AO ADR																		
1857	Resíduos têxteis molhados	4.2	S2	NÃO SUBMETIDO AO ADR																		
1858	HEXAFLUORPROPILENO (GÁS REFRIGERANTE R 1216)	2	2A		2.2	662	120 ml	E1	P200		MP9	(M) T50		PxBN(M)	TA4 TT9	AT	3 (C/E)			CV9 CV10 CV36		20
1859	TETRAFLUORETO DE SILÍCIO	2	2TC		2.3 +8		0	E0	P200		MP9	(M)		PxBN(M)	TA4 TT9	AT	1 (C/D)			CV9 CV10 CV36	S14	268
1860	FLUORETO DE VINILO ESTABILIZADO	2	2F		2.1	386 662	0	E0	P200		MP9	(M)		PxBN(M)	TA4 TT9	FL	2 (B/D)	V8		CV9 CV10 CV36	S2 S4 S20	239
1862	CROTONATO DE ETILO	3	F1	II	3		1 L	E2	P001 IBC02 R001		MP19	T4	TP2	LGBF		FL	2 (D/E)				S2 S20	33
1863	CARBURANTE DE AVIAÇÃO PARA MOTORES DE TURBINA	3	F1	I	3	664	500 ml	E3	P001		MP7 MP17	T11	TP1 TP8 TP28	L4BN		FL	1 (D/E)				S2 S20	33
1863	CARBURANTE DE AVIAÇÃO PARA MOTORES DE TURBINA (pressão de vapor a 50 °C superior a 110 kPa)	3	F1	II	3	640C 664	1 L	E2	P001		MP19	T4	TP1 TP8	L1.5BN		FL	2 (D/E)				S2 S20	33
1863	CARBURANTE DE AVIAÇÃO PARA MOTORES DE TURBINA (pressão de vapor a 50 °C inferior ou igual a 110 kPa)	3	F1	II	3	640D 664	1 L	E2	P001 IBC02 R001		MP19	T4	TP1 TP8	LGBF		FL	2 (D/E)				S2 S20	33

Nº ONU	Nome e descrição	Classe	Código de classificação	Grupo de embalagem	Etiquetas	Disposições especiais	Quantidades limitadas e exceptuadas		Embalagem			Sistemas móveis e contentores para granel		Sistemas ADR		Veículo para transporte em cisterna	Categoria de transporte (Código de restrição em túneis)	Disposições especiais de transporte				Número de identificação de perigo
							3.4	3.5.1.2	Instruções de embalagem	Disposições especiais de embalagem	Disposições de embalagem em comum	Instruções de transporte	Disposições especiais	Código-cisterna	Disposições especiais			Volumes	Granel	Carga, descarga e manuseamento	Operação	
(1)	(2)	(3a)	(3b)	(4)	(5)	(6)	(7a)	(7b)	(8)	(9a)	(9b)	(10)	(11)	(12)	(13)	(14)	(15)	(16)	(17)	(18)	(19)	(20)
1863	CARBURANTE DE AVIAÇÃO PARA MOTORES DE TURBINA	3	F1	III	3	664	5 L	E1	P001 IBC03 LP01 R001		MP19	T2	TP1	LGBF		FL	3 (D/E)	V12			S2	30
1865	NITRATO DE n-PROPILO	3	F1	II	3		1 L	E2	P001 IBC02 R001	B7	MP19						2 (E)				S2 S20	
1866	RESINA EM SOLUÇÃO, inflamável	3	F1	I	3		500 ml	E3	P001		MP7 MP17	T11	TP1 TP8 TP28	L4BN		FL	1 (D/E)				S2 S20	33
1866	RESINA EM SOLUÇÃO, inflamável (pressão de vapor a 50 °C superior a 110 kPa)	3	F1	II	3	640C	5 L	E2	P001	PP1	MP19	T4	TP1 TP8	L1.5BN		FL	2 (D/E)				S2 S20	33
1866	RESINA EM SOLUÇÃO, inflamável (pressão de vapor a 50 °C inferior ou igual a 110 kPa)	3	F1	II	3	640D	5 L	E2	P001 IBC02 R001	PP1	MP19	T4	TP1 TP8	LGBF		FL	2 (D/E)				S2 S20	33
1866	RESINA EM SOLUÇÃO, inflamável	3	F1	III	3		5 L	E1	P001 IBC03 LP01 R001	PP1	MP19	T2	TP1	LGBF		FL	3 (D/E)	V12			S2	30
1866	RESINA EM SOLUÇÃO, inflamável (com um ponto de inflamação inferior a 23 °C e viscosa segundo 2.2.3.1.4) (pressão de vapor a 50 °C superior a 110 kPa)	3	F1	III	3		5 L	E1	P001 R001	PP1	MP19						3 (E)				S2	
1866	RESINA EM SOLUÇÃO, inflamável (com um ponto de inflamação inferior a 23 °C e viscosa segundo 2.2.3.1.4) (pressão de vapor a 50 °C inferior ou igual a 110 kPa)	3	F1	III	3		5 L	E1	P001 IBC02 R001	PP1 BB4	MP19						3 (E)				S2	
1868	DECABORANO	4.1	FT2	II	4.1 +6.1		1 kg	E0	P002 IBC06		MP10	T3	TP33	SGAN		AT	2 (E)	V11		CV28		46
1869	MAGNÉSIO ou LIGAS DE MAGNÉSIO, contendo mais de 50% de magnésio, sob forma de granulados, limalhas de torno ou palhetas	4.1	F3	III	4.1	59	5 kg	E1	P002 IBC08 LP02 R001	B3	MP11	T1	TP33	SGAV		AT	3 (E)		VC1 VC2			40
1870	BOROHIDRETO DE POTÁSSIO	4.3	W2	I	4.3		0	E0	P403		MP2						1 (E)	V1		CV23	S20	
1871	HIDRETO DE TITÂNIO	4.1	F3	II	4.1		1 kg	E2	P410 IBC04	PP40	MP11	T3	TP33	SGAN		AT	2 (E)					40
1872	DIÓXIDO DE CHUMBO	5.1	OT2	III	5.1 +6.1		5 kg	E1	P002 IBC08 LP02 R001	B3	MP2	T1	TP33	SGAN	TU3	AT	3 (E)			CV24 CV28		56
1873	ÁCIDO PERCLÓRICO contendo mais de 50% (massa) mas no máximo 72% (massa) de ácido	5.1	OC1	I	5.1 +8	60	0	E0	P502	PP28	MP3	T10	TP1	L4DN(+)	TU3 TU28	AT	1 (B/E)			CV24	S20	558
1884	ÓXIDO DE BÁRIO	6.1	T5	III	6.1		5 kg	E1	P002 IBC08 LP02 R001	B3	MP10	T1	TP33	SGAH L4BH	TU15 TE19	AT	2 (E)		VC1 VC2 AP7	CV13 CV28	S9	60

N.º ONU	Nome e descrição 3.1.2	Classe	Código de classificação	Grupo de embalagem	Etiquetas	Disposições especiais	Quantidades limitadas e exceptuadas		Embalagem			Cisternas móveis e contentores para granel		Cisternas ADR		Veículo para transporte em cisterna	Categoria de transporte (Código de restrição em túneis) 1.1.3.6 (8.6)	Disposições especiais de transporte				Número de identificação de perigo
							7a	7b	8	9a	9b	10	11	12	13			14	15	16	17	
1885	BENZIDINA	6.1	T2	II	6.1		500 g	E4	P002 IBC08	B4	MP10	T3	TP33	SGAH L4BH	TU15 TE19	AT	2 (D/E)	V11		CV13 CV28	S9 S19	60
1886	CLORETO DE BENZILIDENO	6.1	T1	II	6.1		100 ml	E4	P001 IBC02		MP15	T7	TP2	L4BH	TU15 TE19	AT	2 (D/E)			CV13 CV28	S9 S19	60
1887	BROMOCLOROMETANO	6.1	T1	III	6.1		5 L	E1	P001 IBC03 LP01 R001		MP19	T4	TP1	L4BH	TU15 TE19	AT	2 (E)	V12		CV13 CV28	S9	60
1888	CLOROFÓRMIO	6.1	T1	III	6.1		5 L	E1	P001 IBC03 LP01 R001		MP19	T7	TP2	L4BH	TU15 TE19	AT	2 (E)	V12		CV13 CV28	S9	60
1889	BROMETO DE CIANOGENIO	6.1	TC2	I	6.1 +8		0	E0	P002		MP18	T6	TP33	S10AH L10CH	TU14 TU15 TE19 TE21	AT	1 (C/E)			CV1 CV13 CV28	S9 S14	668
1891	BROMETO DE ETILO	6.1	T1	II	6.1		100 ml	E4	P001 IBC02	B8	MP15	T7	TP2	L4BH	TU15 TE19	AT	2 (D/E)			CV13 CV28	S9 S19	60
1892	ETILDICLOROARSINO	6.1	T3	I	6.1	354	0	E0	P602		MP8 MP17	T20	TP2	L10CH	TU14 TU15 TE19 TE21	AT	1 (C/D)			CV1 CV13 CV28	S9 S14	66
1894	HIDRÓXIDO DE FENILMERCÚRIO	6.1	T3	II	6.1		500 g	E4	P002 IBC08	B4	MP10	T3	TP33	SGAH	TU15 TE19	AT	2 (D/E)	V11		CV13 CV28	S9 S19	60
1895	NITRATO DE FENILMERCÚRIO	6.1	T3	II	6.1		500 g	E4	P002 IBC08	B4	MP10	T3	TP33	SGAH	TU15 TE19	AT	2 (D/E)	V11		CV13 CV28	S9 S19	60
1897	TETRACLOROETILENO	6.1	T1	III	6.1		5 L	E1	P001 IBC03 LP01 R001		MP19	T4	TP1	L4BH	TU15 TE19	AT	2 (E)	V12		CV13 CV28	S9	60
1898	IODETO DE ACETILO	8	C3	II	8		1 L	E2	P001 IBC02		MP15	T7	TP2	L4BN		AT	2 (E)					80
1902	FOSFATO ÁCIDO DE DIISOCTILO	8	C3	III	8		5 L	E1	P001 IBC03 LP01 R001		MP19	T4	TP1	L4BN		AT	3 (E)	V12				80
1903	DESINFECTANTE LÍQUIDO CORROSIVO, N.S.A.	8	C9	I	8	274	0	E0	P001		MP8 MP17			L10BH		AT	1 (E)				S20	88
1903	DESINFECTANTE LÍQUIDO CORROSIVO, N.S.A.	8	C9	II	8	274	1 L	E2	P001 IBC02		MP15			L4BN		AT	2 (E)					80

Nº ONU	Nome e descrição	Classe	Código de classificação	Grupo de embalagem	Etiquetas	Disposições especiais	Quantidades limitadas e exceptuadas		Embalagem			Cisternas móveis e contentores para granel		Cisternas ADR		Veículo para transporte em cisterna	Categoria de transporte (Código de restrição em túneis)	Disposições especiais de transporte				Número de identificação de perigo
							(7a)	(7b)	(8)	(9a)	(9b)	(10)	(11)	(12)	(13)			(14)	(15)	(16)	(17)	
	3.1.2	2.2	2.2	2.1.1.3	5.2.2	3.3	3.4	3.5.1.2	4.1.4	4.1.4	4.1.10	4.2.5.2 7.3.2	4.2.5.3	4.3	4.3.5, 6.8.4	9.1.1.2	1.1.3.6 (8.6)	7.2.4	7.3.3	Carga, descarga e manuseamento 7.5.11	8.5	5.3.2.3
(1)	(2)	(3a)	(3b)	(4)	(5)	(6)	(7a)	(7b)	(8)	(9a)	(9b)	(10)	(11)	(12)	(13)	(14)	(15)	(16)	(17)	(18)	(19)	(20)
1903	DESINFECTANTE LÍQUIDO CORROSIVO, N.S.A.	8	C9	III	8	274	5 L	E1	P001 IBC03 LP01 R001		MP19			L4BN		AT	3 (E)	V12				80
1905	ÁCIDO SELÊNICO	8	C2	I	8		0	E0	P002 IBC07		MP18	T6	TP33	S10AN		AT	1 (E)	V10			S20	88
1906	ÁCIDO RESIDUAL DE REFINAÇÃO	8	C1	II	8		1 L	E0	P001 IBC02		MP15	T8	TP2 TP28	L4BN		AT	2 (E)					80
1907	CAL SODADA contendo mais de 4% de hidróxido de sódio	8	C6	III	8	62	5 kg	E1	P002 IBC08 LP02 R001	B3	MP10	T1	TP33	SGAV		AT	3 (E)		VC1 VC2 AP7			80
1908	CLORITO EM SOLUÇÃO	8	C9	II	8	521	1 L	E2	P001 IBC02		MP15	T7	TP2 TP24	L4BV(+)	TE11	AT	2 (E)					80
1908	CLORITO EM SOLUÇÃO	8	C9	III	8	521	5 L	E1	P001 IBC03 LP01 R001		MP19	T4	TP2 TP24	L4BV(+)	TE11	AT	3 (E)	V12				80
1910	Óxido de cálcio	8	C6															NÃO SUBMETIDO AO ADR				
1911	DIBORANO	2	2TF		2.3 +2.1		0	E0	P200		MP9						1 (D)			CV9 CV10 CV36	S2 S14	
1912	CLORETO DE METILO E CLORETO DE METILENO EM MISTURA	2	2F		2.1	228 662	0	E0	P200		MP9	(M) T50		PxBN(M)	TA4 TT9	FL	2 (B/D)			CV9 CV10 CV36	S2 S20	23
1913	NEÓN LÍQUIDO REFRIGERADO	2	3A		2.2	593	120 ml	E1	P203		MP9	T75	TP5	RxBN	TU19 TA4 TT9	AT	3 (C/E)	V5		CV9 CV11 CV36	S20	22
1914	PROPIONATOS DE BUTILO	3	F1	III	3		5 L	E1	P001 IBC03 LP01 R001		MP19	T2	TP1	LGBF		FL	3 (D/E)	V12			S2	30
1915	CICLOHEXANONA	3	F1	III	3		5 L	E1	P001 IBC03 LP01 R001		MP19	T2	TP1	LGBF		FL	3 (D/E)	V12			S2	30
1916	ÉTER DICLORO-2,2' DIETÍLICO	6.1	TF1	II	6.1 +3		100 ml	E4	P001 IBC02		MP15	T7	TP2	L4BH	TU15 TE19	FL	2 (D/E)			CV13 CV28	S2 S9 S19	63
1917	ACRILATO DE ETILO ESTABILIZADO	3	F1	II	3	386	1 L	E2	P001 IBC02 R001		MP19	T4	TP1	LGBF		FL	2 (D/E)	V8			S2 S4 S20	339

N.º ONU	Nome e descrição	Classe	Código de classificação	Grupo de embalagem	Etiquetas	Disposições especiais	Quantidades limitadas e exceptuadas		Embalagem			Cisternas móveis e contentores para granel		Cisternas ADR		Veículo para transporte em cisterna	Categoria de transporte (Código de restrição em túneis)	Disposições especiais de transporte				Número de identificação de perigo
							3.4	3.5.1.2	Instruções de embalagem	Disposições especiais de embalagem	Disposições de embalagem em comum	Instruções de transporte	Disposições especiais	Código-cisterna	Disposições especiais			Volumes	Granel	Carga, descarga e manuseamento	Operação	
(1)	(2)	(3a)	(3b)	(4)	(5)	(6)	(7a)	(7b)	(8)	(9a)	(9b)	(10)	(11)	(12)	(13)	(14)	(15)	(16)	(17)	(18)	(19)	(20)
1918	ISOPROPILBENZENO	3	F1	III	3		5 L	E1	P001 IBC03 LP01 R001		MP19	T2	TP1	LGBF		FL	3 (D/E)	V12			S2	30
1919	ACRILATO DE METILO ESTABILIZADO	3	F1	II	3	386	1 L	E2	P001 IBC02 R001		MP19	T4	TP1	LGBF		FL	2 (D/E)	V8			S2 S4 S20	339
1920	NONANOS	3	F1	III	3		5 L	E1	P001 IBC03 LP01 R001		MP19	T2	TP1	LGBF		FL	3 (D/E)	V12			S2	30
1921	PROPILENOIMINA ESTABILIZADA	3	FT1	I	3 +6.1	386	0	E0	P001		MP2	T14	TP2	L15CH	TU14 TU15 TE21	FL	1 (C/E)	V8		CV13 CV28	S2 S4 S22	336
1922	PIRROLIDINA	3	FC	II	3 +8		1 L	E2	P001 IBC02		MP19	T7	TP1	L4BH		FL	2 (D/E)				S2 S20	338
1923	DITIONITO DE CÁLCIO (HIDROSSULFITO DE CÁLCIO)	4.2	S4	II	4.2		0	E2	P410 IBC06		MP14	T3	TP33	SGAN		AT	2 (D/E)	V1				40
1928	BROMETO DE METILMAGNÉSIO EM ÉTER ETÍLICO	4.3	WF1	I	4.3 +3		0	E0	P402	RR8	MP2			L10DH	TU4 TU14 TU22 TE21 TM2	FL	0 (B/E)	V1		CV23	S2 S20	X323
1929	DITIONITO DE POTÁSSIO (HIDROSSULFITO DE POTÁSSIO)	4.2	S4	II	4.2		0	E2	P410 IBC06		MP14	T3	TP33	SGAN		AT	2 (D/E)	V1				40
1931	DITIONITO DE ZINCO (HIDROSSULFITO DE ZINCO)	9	M11	III	9		5 kg	E1	P002 IBC08 LP02 R001	B3	MP10	T1	TP33	SGAV		AT	3 (E)		VC1 VC2			90
1932	RESÍDUOS DE ZIRCONIO	4.2	S4	III	4.2	524 592	0	E0	P002 IBC08 LP02 R001	B3	MP14	T1	TP33	SGAN		AT	3 (E)	V1	VC1 VC2 API			40
1935	CIANETO EM SOLUÇÃO, N.S.A.	6.1	T4	I	6.1	274 525	0	E5	P001		MP8 MP17	T14	TP2 TP27	L10CH	TU14 TU15 TE19 TE21	AT	1 (C/E)			CV1 CV13 CV28	S9 S14	66
1935	CIANETO EM SOLUÇÃO, N.S.A.	6.1	T4	II	6.1	274 525	100 ml	E4	P001 IBC02		MP15	T11	TP2 TP27	L4BH	TU15 TE19	AT	2 (D/E)			CV13 CV28	S9 S19	60
1935	CIANETO EM SOLUÇÃO, N.S.A.	6.1	T4	III	6.1	274 525	5 L	E1	P001 IBC03 LP01 R001		MP19	T7	TP2 TP28	L4BH	TU15 TE19	AT	2 (E)	V12		CV13 CV28	S9	60

Nº ONU	Nome e descrição	Classe	Código de classificação	Grupo de embalagem	Etiquetas	Disposições especiais	Quantidades limitadas e exceptuadas		Embalagem			Cisternas móveis e contentores para granel		Cisternas ADR		Veículo para transporte em cisterna	Categoria de transporte (Código de restrição em túneis)	Disposições especiais de transporte				Número de identificação de perigo
							3.4	3.5.1.2	Instruções de embalagem	Disposições especiais de embalagem	Disposições de embalagem em comum	Instruções de transporte	Disposições especiais	Código-cisterna	Disposições especiais			Volumes	Granel	Carga, descarga e manuseamento	Operação	
(1)	(2)	(3a)	(3b)	(4)	(5)	(6)	(7a)	(7b)	(8)	(9a)	(9b)	(10)	(11)	(12)	(13)	(14)	(15)	(16)	(17)	(18)	(19)	(20)
1938	ÁCIDO BROMOACÉTICO EM SOLUÇÃO	8	C3	II	8		1 L	E2	P001 IBC02		MP15	T7	TP2	L4BN		AT	2 (E)					80
1938	ÁCIDO BROMOACÉTICO EM SOLUÇÃO	8	C3	III	8		5 L	E1	P001 IBC02 LP01 R001		MP19	T7	TP2	L4BN		AT	3 (E)					80
1939	OXIBROMETO DE FÓSFORO	8	C2	II	8		1 kg	E0	P002 IBC08	B4	MP10	T3	TP33	SGAN		AT	2 (E)	V11				80
1940	ÁCIDO TIOGLICÓLICO	8	C3	II	8		1 L	E2	P001 IBC02		MP15	T7	TP2	L4BN		AT	2 (E)					80
1941	DIBROMODIFLUORMETANO	9	M11	III	9		5 L	E1	P001 LP01 R001		MP15	T11	TP2	L4BN		AT	3 (E)					90
1942	NITRATO DE AMÓNIO contendo no máximo 0,2% de matérias combustíveis totais (incluindo as matérias orgânicas expressas em equivalente carbono), com exclusão de qualquer outra matéria	5.1	O2	III	5.1	306 611	5 kg	E1	P002 IBC08 LP02 R001	B3	MP10	T1 BK1 BK2 BK3	TP33	SGAV	TU3	AT	3 (E)		VC1 VC2 AP6 AP7	CV24	S23	50
1944	FÓSFOROS DE SEGURANÇA (de fricção, em carteiros ou bolsas)	4.1	F1	III	4.1	293	5 kg	E1	P407 R001		MP11						4 (E)					
1945	FÓSFOROS DE CERA	4.1	F1	III	4.1	293	5 kg	E1	P407 R001		MP11						4 (E)					
1950	AEROSSÓIS asfixiantes	2	5A		2.2	190 327 344 625	1 L	E0	P207 LP200	PP87 RR6 L2	MP9						3 (E)	V14		CV9 CV12		
1950	AEROSSÓIS corrosivos	2	5C		2.2 +8	190 327 344 625	1 L	E0	P207 LP200	PP87 RR6 L2	MP9						1 (E)	V14		CV9 CV12		
1950	AEROSSÓIS corrosivos, comburentes	2	5CO		2.2 +5.1 +8	190 327 344 625	1 L	E0	P207 LP200	PP87 RR6 L2	MP9						1 (E)	V14		CV9 CV12		
1950	AEROSSÓIS inflamáveis	2	5F		2.1	190 327 344 625	1 L	E0	P207 LP200	PP87 RR6 L2	MP9						2 (D)	V14		CV9 CV12	S2	
1950	AEROSSÓIS inflamáveis, corrosivos	2	5FC		2.1 +8	190 327 344 625	1 L	E0	P207 LP200	PP87 RR6 L2	MP9						1 (D)	V14		CV9 CV12	S2	
1950	AEROSSÓIS comburentes	2	5O		2.2 +5.1	190 327 344 625	1 L	E0	P207 LP200	PP87 RR6 L2	MP9						3 (E)	V14		CV9 CV12		

N.º ONU	Nome e descrição	Classe	Código de classificação	Grupo de embalagem	Etiquetas	Disposições especiais	Quantidades limitadas e exceptuadas		Embalagem			Sistemas móveis e contentores para granel		Sistemas ADR		Veículo para transporte em cisterna	Categoria de transporte (Código de restrição em tóncis)	Disposições especiais de transporte				Número de identificação de perigo	
							3.4	3.5.1.2	4.1.4	4.1.4	4.1.10	4.2.5.2 7.3.2	4.2.5.3	4.3	4.3.5, 6.8.4			7.2.4	7.3.3	Carga, descarga e manuseamento	8.5		5.3.2.3
1950	AEROSSÓIS tóxicos	2	5T	2.1.1.3	5.2.2	3.3	3.4	3.5.1.2	4.1.4	4.1.4	4.1.10	4.2.5.2 7.3.2	4.2.5.3	4.3	4.3.5, 6.8.4	9.1.1.2	1.1.3.6 (8.6)	7.2.4	7.3.3	7.5.11	8.5	5.3.2.3	
(1)	(2)	(3a)	(3b)	(4)	(5)	(6)	(7a)	(7b)	(8)	(9a)	(9b)	(10)	(11)	(12)	(13)	(14)	(15)	(16)	(17)	(18)	(19)	(20)	
1950	AEROSSÓIS tóxicos, corrosivos	2	5TC		2.2 +6.1 +8	190 327 344 625	120 ml	E0	P207 LP200	PP87 RR6 L2	MP9						1 (D)	V14		CV9 CV12 CV28			
1950	AEROSSÓIS tóxicos, inflamáveis	2	5TF		2.1 +6.1	190 327 344 625	120 ml	E0	P207 LP200	PP87 RR6 L2	MP9						1 (D)	V14		CV9 CV12 CV28	S2		
1950	AEROSSÓIS tóxicos, inflamáveis, corrosivos	2	5TFC		2.1 +6.1 +8	190 327 344 625	120 ml	E0	P207 LP200	PP87 RR6 L2	MP9						1 (D)	V14		CV9 CV12 CV28	S2		
1950	AEROSSÓIS tóxicos, combustíveis	2	5TO		2.2 +5.1 +6.1	190 327 344 625	120 ml	E0	P207 LP200	PP87 RR6 L2	MP9						1 (D)	V14		CV9 CV12 CV28			
1950	AEROSSÓIS tóxicos, combustíveis, corrosivos	2	5TOC		2.2 +5.1 +6.1 +8	190 327 344 625	120 ml	E0	P207 LP200	PP87 RR6 L2	MP9						1 (D)	V14		CV9 CV12 CV28			
1951	ÁRGON LÍQUIDO REFRIGERADO	2	3A		2.2	593	120 ml	E1	P203		MP9	T75	TP5	RxBN	TU19 TA4 TT9	AT	3 (C/E)	V5		CV9 CV11 CV36	S20	22	
1952	ÓXIDO DE ETILENO E DIÓXIDO DE CARBONO EM MISTURA contendo no máximo 9% de óxido de etileno	2	2A		2.2	662	120 ml	E1	P200		MP9	(M)		PxBN(M)	TA4 TT9	AT	3 (C/E)			CV9 CV10 CV36		20	
1953	GÁS COMPRIMIDO TÓXICO, INFLAMÁVEL, N.S.A.	2	1TF		2.3 +2.1	274	0	E0	P200		MP9	(M)		CxBH(M)	TU6 TA4 TT9	FL	1 (B/D)			CV9 CV10 CV36	S2 S14	263	
1954	GÁS COMPRIMIDO INFLAMÁVEL, N.S.A.	2	1F		2.1	274 660 662	0	E0	P200		MP9	(M)		CxBN(M)	TA4 TT9	FL	2 (B/D)			CV9 CV10 CV36	S2 S20	23	
1955	GÁS COMPRIMIDO TÓXICO, N.S.A.	2	1T		2.3	274	0	E0	P200		MP9	(M)		CxBH(M)	TU6 TA4 TT9	AT	1 (C/D)			CV9 CV10 CV36	S14	26	

Nº ONU	Nome e descrição 3.1.2	Classe	Código de classificação	Grupo de embalagem	Etiquetas	Disposições especiais	Quantidades limitadas e exceptuadas		Embalagem			Cisternas móveis e contentores para granel		Cisternas ADR		Veículo para transporte em cisterna	Categoria de transporte (Código de restrição em túneis) 1.1.3.6 (8.6)	Disposições especiais de transporte				Número de identificação de perigo
							3.4	3.5.1.2	Instruções de embalagem	Disposições especiais de embalagem	Disposições de embalagem em comum	Instruções de transporte	Disposições especiais	Código-cisterna	Disposições especiais			Volumes	Granel	Carga, descarga e manuseamento	Operação	
(1)	(2)	(3a)	(3b)	(4)	(5)	(6)	(7a)	(7b)	(8)	(9a)	(9b)	(10)	(11)	(12)	(13)	(14)	(15)	(16)	(17)	(18)	(19)	(20)
1956	GÁS COMPRIMIDO, N.S.A.	2	1A		2.2	274 378 655 662	120 ml	E1	P200		MP9	(M)		CxBN(M)	TA4 TT9	AT	3 (E)			CV9 CV10 CV36		20
1957	DEUTÉRIO COMPRIMIDO	2	1F		2.1	662	0	E0	P200		MP9	(M)		CxBN(M)	TA4 TT9	FL	2 (B/D)			CV9 CV10 CV36	S2 S20	23
1958	DICLORO-1,2 TETRAFLUOR-1,1,2,2 ETANO (GÁS REFRIGERANTE R 114)	2	2A		2.2	662	120 ml	E1	P200		MP9	(M) T50		PxBN(M)	TA4 TT9	AT	3 (C/E)			CV9 CV10 CV36		20
1959	DIFLUOR-1,1 ETILENO (GÁS REFRIGERANTE R 1132a)	2	2F		2.1	662	0	E0	P200		MP9	(M)		PxBN(M)	TA4 TT9	FL	2 (B/D)			CV9 CV10 CV36	S2 S20	239
1961	ETANO LÍQUIDO REFRIGERADO	2	3F		2.1		0	E0	P203		MP9	T75	TP5	RxBN	TU18 TA4 TT9	FL	2 (B/D)	V5		CV9 CV11 CV36	S2 S17	223
1962	ETILENO	2	2F		2.1	662	0	E0	P200		MP9	(M)		PxBN(M)	TA4 TT9	FL	2 (B/D)			CV9 CV10 CV36	S2 S20	23
1963	HÉLIO LÍQUIDO REFRIGERADO	2	3A		2.2	593	120 ml	E1	P203		MP9	T75	TP5 TP34	RxBN	TU19 TA4 TT9	AT	3 (C/E)	V5		CV9 CV11 CV36	S20	22
1964	HIDROCARBONETOS GASOSOS EM MISTURA COMPRIMIDA, N.S.A.	2	1F		2.1	274 662	0	E0	P200		MP9	(M)		CxBN(M)	TA4 TT9	FL	2 (B/D)			CV9 CV10 CV36	S2 S20	23
1965	HIDROCARBONETOS GASOSOS EM MISTURA LIQUEFEITA, N.S.A. tais como mistura A, A01, A02, A0, A1, B1, B2, B ou C	2	2F		2.1	274 583 652 660 662	0	E0	P200		MP9	(M) T50		PxBN(M)	TA4 TT9	FL	2 (B/D)			CV9 CV10 CV36	S2 S20	23
1966	HIDROGÉNIO LÍQUIDO REFRIGERADO	2	3F		2.1		0	E0	P203		MP9	T75	TP5 TP34	RxBN	TU18 TA4 TT9	FL	2 (B/D)	V5		CV9 CV11 CV36	S2 S17	223
1967	GÁS INSECTICIDA TÓXICO, N.S.A.	2	2T		2.3	274	0	E0	P200		MP9	(M)		PxBH(M)	TU6 TA4 TT9	AT	1 (C/D)			CV9 CV10 CV36	S14	26

N.º ONU	Nome e descrição	Classe	Código de classificação	Grupo de embalagem	Etiquetas	Disposições especiais	Quantidades limitadas e exceptuadas		Embalagem			Sistemas móveis e contentores para granel		Sistemas ADR		Veículo para transporte em cisterna	Categoria de transporte (Código de restrição em tóncis)	Disposições especiais de transporte				Número de identificação de perigo
							3.4	3.5.1.2	Instruções de embalagem	Disposições especiais de embalagem	Disposições de embalagem em comum	Instruções de transporte	Disposições especiais	Código-cisterna	Disposições especiais			Volumes	Granel	Carga, descarga e manuseamento	Operação	
1968	GÁS INSECTICIDA, N.S.A.	2	2A	2.1.1.3	5.2.2	3.3	274 662	120 ml	E1	P200		MP9	(M)		PxBN(M)	TA4 TT9	AT	3 (C/E)			CV9 CV10 CV36	20
1969	ISOBUTANO	2	2F		2.1	657 660 662	0	E0	P200		MP9	(M) T50		PxBN(M)	TA4 TT9	FL	2 (B/D)			CV9 CV10 CV36	S2 S20	23
1970	CRÍPTON LÍQUIDO REFRIGERADO	2	3A		2.2	593	120 ml	E1	P203		MP9	T75	TP5	RxBN	TU19 TA4 TT9	AT	3 (C/E)	V5		CV9 CV11 CV36	S20	22
1971	METANO COMPRIMIDO ou GÁS NATURAL COMPRIMIDO (com alto teor em metano)	2	1F		2.1	660 662	0	E0	P200		MP9	(M)		CxBN(M)	TA4 TT9	FL	2 (B/D)			CV9 CV10 CV36	S2 S20	23
1972	METANO LÍQUIDO REFRIGERADO ou GÁS NATURAL LÍQUIDO REFRIGERADO (com alto teor em metano)	2	3F		2.1	660	0	E0	P203		MP9	T75	TP5	RxBN	TU18 TA4 TT9	FL	2 (B/D)	V5		CV9 CV11 CV36	S2 S17	223
1973	CLORODIFLUORMETANO E CLOROPENTAFLUORETANO EM MISTURA com ponto de ebulição fixo, contendo cerca de 49% de clorodifluorometano (GÁS REFRIGERANTE R 502)	2	2A		2.2	662	120 ml	E1	P200		MP9	(M) T50		PxBN(M)	TA4 TT9	AT	3 (C/E)			CV9 CV10 CV36		20
1974	BROMOCLORODIFLUORMETANO (GÁS REFRIGERANTE R 12B1)	2	2A		2.2	662	120 ml	E1	P200		MP9	(M) T50		PxBN(M)	TA4 TT9	AT	3 (C/E)			CV9 CV10 CV36		20
1975	MONÓXIDO DE AZOTO E TETRÓXIDO DE DIAZOTO EM MISTURA (MONÓXIDO DE AZOTO E DIÓXIDO DE AZOTO EM MISTURA)	2	2TOC		2.3 +5.1 +8		0	E0	P200		MP9						1 (D)			CV9 CV10 CV36	S14	
1976	OCTAFLUOROCICLOBUTANO (GÁS REFRIGERANTE RC 318)	2	2A		2.2	662	120 ml	E1	P200		MP9	(M) T50		PxBN(M)	TA4 TT9	AT	3 (C/E)			CV9 CV10 CV36		20
1977	AZOTO LÍQUIDO REFRIGERADO	2	3A		2.2	345 346 593	120 ml	E1	P203		MP9	T75	TP5	RxBN	TU19 TA4 TT9	AT	3 (C/E)	V5		CV9 CV11 CV36	S20	22
1978	PROPANO	2	2F		2.1	652 657 660 662	0	E0	P200		MP9	(M) T50		PxBN(M)	TA4 TT9 TT11	FL	2 (B/D)			CV9 CV10 CV36	S2 S20	23

Nº ONU	Nome e descrição 3.1.2	Classe	Código de classificação	Grupo de embalagem	Etiquetas	Disposições especiais	Quantidades limitadas e exceptuadas		Embalagem			Cisternas móveis e contentores para granel		Cisternas ADR		Veículo para transporte em cisterna	Categoria de transporte (Código de restrição em túneis) 1.1.3.6 (8.6)	Disposições especiais de transporte			Número de identificação de perigo	
							3.4	3.5.1.2	Instruções de embalagem	Disposições especiais de embalagem	Disposições de embalagem em comum	Instruções de transporte	Disposições especiais	Código-cisterna	Disposições especiais			Volumes	Granel	Carga, descarga e manuseamento		Operação
(1)	(2)	(3a)	(3b)	(4)	(5)	(6)	(7a)	(7b)	(8)	(9a)	(9b)	(10)	(11)	(12)	(13)	(14)	(15)	(16)	(17)	(18)	(19)	(20)
1982	TETRAFLUORMETANO (GÁS REFRIGERANTE R 14)	2	2A		2.2	662	120 ml	E1	P200		MP9	(M)		PxBN(M)	TA4 TT9	AT	3 (C/E)			CV9 CV10 CV36		20
1983	CORO-1 TRIFLUOR-2,2,2 ETANO (GÁS REFRIGERANTE R 133a)	2	2A		2.2	662	120 ml	E1	P200		MP9	(M) T50		PxBN(M)	TA4 TT9	AT	3 (C/E)			CV9 CV10 CV36		20
1984	TRIFLUORMETANO (GÁS REFRIGERANTE R 23)	2	2A		2.2	662	120 ml	E1	P200		MP9	(M)		PxBN(M)	TA4 TT9	AT	3 (C/E)			CV9 CV10 CV36		20
1986	ÁLCOOIS INFLAMÁVEIS, TÓXICOS, N.S.A.	3	FT1	I	3 +6.1	274	0	E0	P001		MP7 MP17	T14	TP2 TP27	L10CH	TU14 TU15 TE21	FL	1 (C/E)			CV13 CV28	S2 S22	336
1986	ÁLCOOIS INFLAMÁVEIS, TÓXICOS, N.S.A.	3	FT1	II	3 +6.1	274	1 L	E2	P001 IBC02		MP19	T11	TP2 TP27	L4BH	TU15	FL	2 (D/E)			CV13 CV28	S2 S22	336
1986	ÁLCOOIS INFLAMÁVEIS, TÓXICOS, N.S.A.	3	FT1	III	3 +6.1	274	5 L	E1	P001 IBC03 R001		MP19	T7	TP1 TP28	L4BH	TU15	FL	3 (D/E)	V12		CV13 CV28	S2	36
1987	ÁLCOOIS, N.S.A. (pressão de vapor a 50 °C superior a 110 kPa)	3	F1	II	3	274 601 640C	1 L	E2	P001		MP19	T7	TP1 TP8 TP28	L1.5BN		FL	2 (D/E)				S2 S20	33
1987	ÁLCOOIS, N.S.A. (pressão de vapor a 50 °C inferior ou igual a 110 kPa)	3	F1	II	3	274 601 640D	1 L	E2	P001 IBC02 R001		MP19	T7	TP1 TP8 TP28	LGBF		FL	2 (D/E)				S2 S20	33
1987	ÁLCOOIS, N.S.A.	3	F1	III	3	274 601	5 L	E1	P001 IBC03 LP01 R001		MP19	T4	TP1 TP29	LGBF		FL	3 (D/E)	V12			S2	30
1988	ALDEÍDOS INFLAMÁVEIS, TÓXICOS, N.S.A.	3	FT1	I	3 +6.1	274	0	E0	P001		MP7 MP17	T14	TP2 TP27	L10CH	TU14 TU15 TE21	FL	1 (C/E)			CV13 CV28	S2 S22	336
1988	ALDEÍDOS INFLAMÁVEIS, TÓXICOS, N.S.A.	3	FT1	II	3 +6.1	274	1 L	E2	P001 IBC02		MP19	T11	TP2 TP27	L4BH	TU15	FL	2 (D/E)			CV13 CV28	S2 S22	336
1988	ALDEÍDOS INFLAMÁVEIS, TÓXICOS, N.S.A.	3	FT1	III	3 +6.1	274	5 L	E1	P001 IBC03 R001		MP19	T7	TP1 TP28	L4BH	TU15	FL	3 (D/E)	V12		CV13 CV28	S2	36
1989	ALDEÍDOS, N.S.A.	3	F1	I	3	274	0	E3	P001		MP7 MP17	T11	TP1 TP27	L4BN		FL	1 (D/E)				S2 S20	33

N.º ONU	Nome e descrição 3.1.2	Classe	Código de classificação	Grupo de embalagem	Etiquetas	Disposições especiais	Quantidades limitadas e exceptuadas		Embalagem			Sistemas móveis e contentores para granel		Sistemas ADR		Veículo para transporte em cisterna	Categoria de transporte (Código de restrição em túneis)	Disposições especiais de transporte				Número de identificação de perigo
							3.4	3.5.1.2	Instruções de embalagem	Disposições especiais de embalagem	Disposições de embalagem em comum	Instruções de transporte	Disposições especiais	Código-cisterna	Disposições especiais			Volumes	Granel	Carga, descarga e manuseamento	Operação	
(1)	(2)	(3a)	(3b)	(4)	(5)	(6)	(7a)	(7b)	(8)	(9a)	(9b)	(10)	(11)	(12)	(13)	(14)	(15)	(16)	(17)	(18)	(19)	(20)
1989	ALDEÍDOS, N.S.A. (pressão de vapor a 50 °C superior a 110 kPa)	3	F1	II	3	274 640C	1 L	E2	P001		MP19	T7	TP1 TP8 TP28	L1.5BN		FL	2 (D/E)				S2 S20	33
1989	ALDEÍDOS, N.S.A. (pressão de vapor a 50 °C inferior ou igual a 110 kPa)	3	F1	II	3	274 640D	1 L	E2	P001 IBC02 R001		MP19	T7	TP1 TP8 TP28	LGBF		FL	2 (D/E)				S2 S20	33
1989	ALDEÍDOS, N.S.A.	3	F1	III	3	274	5 L	E1	P001 IBC03 LP01 R001		MP19	T4	TP1 TP29	LGBF		FL	3 (D/E)	V12			S2	30
1990	BENZALDEÍDO	9	M11	III	9		5 L	E1	P001 IBC03 LP01 R001		MP15	T2	TP1	LGBV		AT	3 (E)	V12				90
1991	CLOROPRENO ESTABILIZADO	3	FT1	I	3 +6.1	386	0	E0	P001		MP7 MP17	T14	TP2 TP6	L10CH	TU14 TU15 TE21	FL	1 (C/E)	V8		CV13 CV28	S2 S4 S22	336
1992	LÍQUIDO INFLAMÁVEL, TÓXICO, N.S.A.	3	FT1	I	3 +6.1	274	0	E0	P001		MP7 MP17	T14	TP2 TP27	L10CH	TU14 TU15 TE21	FL	1 (C/E)			CV13 CV28	S2 S22	336
1992	LÍQUIDO INFLAMÁVEL, TÓXICO, N.S.A.	3	FT1	II	3 +6.1	274	1 L	E2	P001 IBC02		MP19	T7	TP2	L4BH	TU15	FL	2 (D/E)			CV13 CV28	S2 S22	336
1992	LÍQUIDO INFLAMÁVEL, TÓXICO, N.S.A.	3	FT1	III	3 +6.1	274	5 L	E1	P001 IBC03 R001		MP19	T7	TP1 TP28	L4BH	TU15	FL	3 (D/E)	V12		CV13 CV28	S2	36
1993	LÍQUIDO INFLAMÁVEL, N.S.A.	3	F1	I	3	274	0	E3	P001		MP7 MP17	T11	TP1 TP27	L4BN		FL	1 (D/E)				S2 S20	33
1993	LÍQUIDO INFLAMÁVEL, N.S.A. (pressão de vapor a 50 °C superior a 110 kPa)	3	F1	II	3	274 601 640C	1 L	E2	P001		MP19	T7	TP1 TP8 TP28	L1.5BN		FL	2 (D/E)				S2 S20	33
1993	LÍQUIDO INFLAMÁVEL, N.S.A. (pressão de vapor a 50 °C inferior ou igual a 110 kPa)	3	F1	II	3	274 601 640D	1 L	E2	P001 IBC02 R001		MP19	T7	TP1 TP8 TP28	LGBF		FL	2 (D/E)				S2 S20	33
1993	LÍQUIDO INFLAMÁVEL, N.S.A.	3	F1	III	3	274 601	5 L	E1	P001 IBC03 LP01 R001		MP19	T4	TP1 TP29	LGBF		FL	3 (D/E)	V12			S2	30
1993	LÍQUIDO INFLAMÁVEL, N.S.A. (com um ponto de inflamação inferior a 23 °C e viscoso segundo 2.2.3.1.4) (pressão de vapor a 50 °C superior a 110 kPa)	3	F1	III	3	274 601	5 L	E1	P001 R001		MP19					FL	3 (E)				S2	

Nº ONU	Nome e descrição	Class e	Código de classificação	Grupo de embalagem	Etiquetas	Disposições especiais	Quantidades limitadas e exceptuadas		Embalagem			Cisternas móveis e contentores para granel		Cisternas ADR		Veículo para transporte em cisterna	Categoria de transporte (Código de restrição em túneis)	Disposições especiais de transporte				Número de identificação de perigo
							3.4	3.5.1.2	Instruções de embalagem	Disposições especiais de embalagem	Disposições de embalagem em comum	Instruções de transporte	Disposições especiais	Código-cisterna	Disposições especiais			Volumes	Granel	Carga, descarga e manuseamento	Operação	
(1)	(2)	(3a)	(3b)	(4)	(5)	(6)	(7a)	(7b)	(8)	(9a)	(9b)	(10)	(11)	(12)	(13)	(14)	(15)	(16)	(17)	(18)	(19)	(20)
1993	LÍQUIDO INFLAMÁVEL, N.S.A. (com um ponto de inflamação inferior a 23 °C e viscoso segundo 2.2.3.1.4) (pressão de vapor a 50 °C inferior ou igual a 110 kPa)	3	F1	III	3	274 601	5 L	E1	P001 IBC02 R001	BB4	MP19						3 (E)				S2	
1994	FERRO-PENTACARBONÍLO	6.1	TF1	I	6.1 +3	354	0	E0	P601		MP2	T22	TP2	L15CH	TU14 TU15 TU31 TE19 TE21 TM3	FL	1 (C/D)		CV1 CV13 CV28	S2 S9 S14	663	
1999	ALCATRÕES LÍQUIDOS, incluindo os asfaltos rodoviários e os cut-backs betuminosos (pressão de vapor a 50 °C superior a 110 kPa)	3	F1	II	3	640C	5 L	E2	P001		MP19	T3	TP3 TP29	L15BN		FL	2 (D/E)			S2 S20	33	
1999	ALCATRÕES LÍQUIDOS, incluindo os asfaltos rodoviários e os cut-backs betuminosos (pressão de vapor a 50 °C inferior ou igual a 110 kPa)	3	F1	II	3	640D	5 L	E2	P001 IBC02 R001		MP19	T3	TP3 TP29	LGBF		FL	2 (D/E)			S2 S20	33	
1999	ALCATRÕES LÍQUIDOS, incluindo os asfaltos rodoviários e os cut-backs betuminosos	3	F1	III	3		5 L	E1	P001 IBC03 LP01 R001		MP19	T1	TP3	LGBF		FL	3 (D/E)	V12		S2	30	
1999	ALCATRÕES LÍQUIDOS, incluindo os asfaltos rodoviários e os cut-backs betuminosos (com um ponto de inflamação inferior a 23 °C e viscosos segundo 2.2.3.1.4) (pressão de vapor a 50 °C superior a 110 kPa)	3	F1	III	3		5 L	E1	P001 R001		MP19						3 (E)			S2		
1999	ALCATRÕES LÍQUIDOS, incluindo os asfaltos rodoviários e os cut-backs betuminosos (com um ponto de inflamação inferior a 23 °C e viscosos segundo 2.2.3.1.4) (pressão de vapor a 50 °C inferior ou igual a 110 kPa)	3	F1	III	3		5 L	E1	P001 IBC02 R001	BB4	MP19						3 (E)			S2		
2000	CELULÓIDE (em blocos, barras, rolos, folhas, tubos, etc., excepto resíduos)	4.1	F1	III	4.1	383 502	5 kg	E1	P002 LP02 R001	PP7	MP11						3 (E)					
2001	NAFTENATOS DE COBALTO EM PÓ	4.1	F3	III	4.1		5 kg	E1	P002 IBC08 LP02 R001	B3	MP11	T1	TP33	SGAV		AT	3 (E)	VC1 VC2			40	
2002	RESÍDUOS DE CELULÓIDE	4.2	S2	III	4.2	526 592	0	E0	P002 IBC08 LP02 R001	PP8 B3	MP14						3 (E)	V1				
2004	DIAMIDAMAGNÉSIO	4.2	S4	II	4.2		0	E2	P410 IBC06		MP14	T3	TP33	SGAN		AT	2 (D/E)	V1			40	
2006	MATÉRIAS PLÁSTICAS À BASE DE NITROCELULOSE, SUSCEPTÍVEIS DE AUTO-AQUECIMENTO, N.S.A.	4.2	S2	III	4.2	274 528	0	E0	P002 R001		MP14						3 (E)	V1				
2008	ZIRCÓNIO EM PÓ SECO	4.2	S4	I	4.2	524 540	0	E0	P404		MP13	T21	TP7 TP33			AT	0 (B/E)	V1		S20	43	

Nº ONU	Nome e descrição	Classe	Código de classificação	Grupo de embalagem	Etiquetas	Disposições especiais	Quantidades limitadas e exceptuadas		Embalagem			Cisternas móveis e contentores para granel		Cisternas ADR		Veículo para transporte em cisterna	Categoria de transporte (Código de restrição em túneis)	Disposições especiais de transporte				Número de identificação de perigo
							3.4	3.5.1.2	Instruções de embalagem	Disposições especiais de embalagem	Disposições de embalagem em comum	Instruções de transporte	Disposições especiais	Código-cisterna	Disposições especiais			Volumes	Granel	Carga, descarga e manuseamento	Operação	
(1)	(2)	(3a)	(3b)	(4)	(5)	(6)	(7a)	(7b)	(8)	(9a)	(9b)	(10)	(11)	(12)	(13)	(14)	(15)	(16)	(17)	(18)	(19)	(20)
2008	ZIRCÓNIO EM PÓ SECO	4.2	S4	II	4.2	524 540	0	E2	P410 IBC06		MP14	T3	TP33	SGAN		AT	2 (D/E)	V1				40
2008	ZIRCÓNIO EM PÓ SECO	4.2	S4	III	4.2	524 540	0	E1	P002 IBC08 LP02 R001	B3	MP14	T1	TP33	SGAN		AT	3 (E)	V1	VC1 VC2 AP1			40
2009	ZIRCÓNIO SECO, sob forma de folhas, fitas ou fio	4.2	S4	III	4.2	524 592	0	E1	P002 LP02 R001		MP14						3 (E)	V1	VC1 VC2 AP1			40
2010	HIDRETO DE MAGNÉSIO	4.3	W2	I	4.3		0	E0	P403		MP2						1 (E)	V1		CV23	S20	
2011	FOSFORETO DE MAGNÉSIO	4.3	WT2	I	4.3 +6.1		0	E0	P403		MP2						1 (E)	V1		CV23 CV28	S20	
2012	FOSFORETO DE POTÁSSIO	4.3	WT2	I	4.3 +6.1		0	E0	P403		MP2						1 (E)	V1		CV23 CV28	S20	
2013	FOSFORETO DE ESTRÓNIO	4.3	WT2	I	4.3 +6.1		0	E0	P403		MP2						1 (E)	V1		CV23 CV28	S20	
2014	PERÓXIDO DE HIDROGÉNIO EM SOLUÇÃO AQUOSA contendo pelo menos 20% mas no máximo 60% de peróxido de hidrogénio (estabilizado se necessário)	5.1	OC1	II	5.1 +8		1 L	E2	P504 IBC02	PP10 B5	MP15	T7	TP2 TP6 TP24	L4BV(+)	TU3 TC2 TE8 TE11 TT1	AT	2 (E)			CV24		58
2015	PERÓXIDO DE HIDROGÉNIO EM SOLUÇÃO AQUOSA ESTABILIZADO contendo mais de 70% de peróxido de hidrogénio	5.1	OC1	I	5.1 +8	640N	0	E0	P501		MP2	T9	TP2 TP6 TP24	L4DV(+)	TU3 TU28 TC2 TE8 TE9 TT1	FL	1 (B/E)	V5		CV24	S20	559
2015	PERÓXIDO DE HIDROGÉNIO EM SOLUÇÃO AQUOSA ESTABILIZADO contendo mais de 60% mas no máximo 70% de peróxido de hidrogénio	5.1	OC1	I	5.1 +8	640O	0	E0	P501		MP2	T9	TP2 TP6 TP24	L4BV(+)	TU3 TU28 TC2 TE7 TE8 TE9 TT1	FL	1 (B/E)	V5		CV24	S20	559
2016	MUNIÇÕES TÓXICAS NÃO EXPLOSIVAS, sem carga de dispersão nem carga de expulsão, não escorvadas	6.1	T2		6.1		0	E0	P600		MP10						2 (E)			CV13 CV28	S9 S19	

Nº ONU	Nome e descrição 3.1.2	Class e	Código de classificação	Grupo de embalagem	Etiquetas	Disposições especiais	Quantidades limitadas e exceptuadas		Embalagem			Cisternas móveis e contentores para granel		Cisternas ADR		Veículo para transporte em cisterna	Categoria de transporte (Código de restrição em túneis) 1.1.3.6 (8.6)	Disposições especiais de transporte				Número de identificação de perigo
							3.4	3.5.1.2	Instruções de embalagem	Disposições especiais de embalagem	Disposições de embalagem em comum	Instruções de transporte	Disposições especiais	Código-cisterna	Disposições especiais			Volumes	Granel	Carga, descarga e manuseamento	Operação	
(1)	(2)	(3a)	(3b)	(4)	(5)	(6)	(7a)	(7b)	(8)	(9a)	(9b)	(10)	(11)	(12)	(13)	(14)	(15)	(16)	(17)	(18)	(19)	(20)
2017	MUNIÇÕES LACRIMOGÊNEAS NÃO EXPLOSIVAS, sem carga de dispersão nem carga de expulsão, não escorvadas	6.1	TC2		6.1 +8		0	E0	P600								2 (E)			CV13 CV28	S9 S19	
2018	CLOROANILINAS SÓLIDAS	6.1	T2	II	6.1		500 g	E4	P002 IBC08	B4	MP10	T3	TP33	SGAH L4BH	TU15 TE19	AT	2 (D/E)	VC1 VC2 AP7	CV13 CV28	S9 S19	60	
2019	CLOROANILINAS LÍQUIDAS	6.1	T1	II	6.1		100 ml	E4	P001 IBC02		MP15	T7	TP2	L4BH	TU15 TE19	AT	2 (D/E)		CV13 CV28	S9 S19	60	
2020	CLOROFENÓIS SÓLIDOS	6.1	T2	III	6.1	205	5 kg	E1	P002 IBC08 LP02 R001	B3	MP10	T1	TP33	SGAH	TU15 TE19	AT	2 (E)	VV9	CV13 CV28	S9	60	
2021	CLOROFENÓIS LÍQUIDOS	6.1	T1	III	6.1		5 L	E1	P001 IBC03 LP01 R001		MP19	T4	TP1	L4BH	TU15 TE19	AT	2 (E)	V12	CV13 CV28	S9	60	
2022	ÁCIDO CRESÍLICO	6.1	TC1	II	6.1 +8		100 ml	E4	P001 IBC02		MP15	T7	TP2	L4BH	TU15 TE19	AT	2 (D/E)		CV13 CV28	S9 S19	68	
2023	EPICLORIDRINA	6.1	TF1	II	6.1 +3	279	100 ml	E4	P001 IBC02		MP15	T7	TP2	L4BH	TU15 TE19	FL	2 (D/E)		CV13 CV28	S2 S9 S19	63	
2024	COMPOSTO LÍQUIDO DE MERCÚRIO, N.S.A.	6.1	T4	I	6.1	43 274	0	E5	P001		MP8 MP17			L10CH	TU14 TU15 TE19 TE21	AT	1 (C/E)		CV1 CV13 CV28	S9 S14	66	
2024	COMPOSTO LÍQUIDO DE MERCÚRIO, N.S.A.	6.1	T4	II	6.1	43 274	100 ml	E4	P001 IBC02		MP15			L4BH	TU15 TE19	AT	2 (D/E)		CV13 CV28	S9 S19	60	
2024	COMPOSTO LÍQUIDO DE MERCÚRIO, N.S.A.	6.1	T4	III	6.1	43 274	5 L	E1	P001 IBC03 LP01 R001		MP19			L4BH	TU15 TE19	AT	2 (E)	V12	CV13 CV28	S9	60	
2025	COMPOSTO SÓLIDO DE MERCÚRIO, N.S.A.	6.1	T5	I	6.1	43 66 274 529	0	E5	P002 IBC07		MP18	T6	TP33	S10AH	TU15 TE19	AT	1 (C/E)	V10	CV1 CV13 CV28	S9 S14	66	
2025	COMPOSTO SÓLIDO DE MERCÚRIO, N.S.A.	6.1	T5	II	6.1	43 66 274 529	500 g	E4	P002 IBC08	B4	MP10	T3	TP33	SGAH	TU15 TE19	AT	2 (D/E)	V11	CV13 CV28	S9 S19	60	

Nº ONU	Nome e descrição	Classe	Código de classificação	Grupo de embalagem	Etiquetas	Disposições especiais	Quantidades limitadas e exceptuadas		Embalagem			Sistemas móveis e contentores para granel		Sistemas ADR		Veículo para transporte em cisterna	Categoria de transporte (Código de restrição em túneis)	Disposições especiais de transporte				Número de identificação de perigo
							3.4	3.5.1.2	Instruções de embalagem	Disposições especiais de embalagem	Disposições de embalagem em comum	Instruções de transporte	Disposições especiais	Código-cisterna	Disposições especiais			Volumes	Granel	Carga, descarga e manuseamento	Operação	
(1)	(2)	(3a)	(3b)	(4)	(5)	(6)	(7a)	(7b)	(8)	(9a)	(9b)	(10)	(11)	(12)	(13)	(14)	(15)	(16)	(17)	(18)	(19)	(20)
2025	COMPOSTO SOLIDO DE MERCÚRIO, N.S.A.	6.1	T5	III	6.1	43 66 274 529	5 kg	E1	P002 IBC08 LP02 R001	B3	MP10	T1	TP33	SGAH	TU15 TE19	AT	2 (E)		VC1 VC2 AP7	CV13 CV28	S9	60
2026	COMPOSTO FENILMERCÚRICO, N.S.A.	6.1	T3	I	6.1	43 274	0	E5	P002 IBC07		MP18	T6	TP33	S10AH L10CH	TU14 TU15 TE19 TE21	AT	1 (C/E)	V10		CV1 CV13 CV28	S9 S14	66
2026	COMPOSTO FENILMERCÚRICO, N.S.A.	6.1	T3	II	6.1	43 274	500 g	E4	P002 IBC08	B4	MP10	T3	TP33	SGAH L4BH	TU15 TE19	AT	2 (D/E)	V11		CV13 CV28	S9 S19	60
2026	COMPOSTO FENILMERCÚRICO, N.S.A.	6.1	T3	III	6.1	43 274	5 kg	E1	P002 IBC08 LP02 R001	B3	MP10	T1	TP33	SGAH L4BH	TU15 TE19	AT	2 (E)		VC1 VC2 AP7	CV13 CV28	S9	60
2027	ARSENITO DE SÓDIO SOLIDO	6.1	T5	II	6.1	43	500 g	E4	P002 IBC08	B4	MP10	T3	TP33	SGAH	TU15 TE19	AT	2 (D/E)	V11		CV13 CV28	S9 S19	60
2028	BOMBAS FUMÍGENAS NÃO EXPLOSIVAS, contendo um líquido corrosivo, sem dispositivo de escorvamento	8	C11	II	8		0	E0	P803								2 (E)					
2029	HIDRAZINA ANIDRA	8	CFT	I	8 +3 +6.1		0	E0	P001		MP8 MP17						1 (E)			CV13 CV28	S2 S14	
2030	HIDRAZINA EM SOLUÇÃO AQUOSA contendo mais de 37% (massa) de hidrazina	8	CT1	I	8 +6.1	530	0	E0	P001		MP8 MP17	T10	TP2	L10BH		AT	1 (C/D)			CV13 CV28	S14	886
2030	HIDRAZINA EM SOLUÇÃO AQUOSA contendo mais de 37% (massa) de hidrazina	8	CT1	II	8 +6.1	530	1 L	E0	P001 IBC02		MP15	T7	TP2	L4BN		AT	2 (E)			CV13 CV28		86
2030	HIDRAZINA EM SOLUÇÃO AQUOSA contendo mais de 37% (massa) de hidrazina	8	CT1	III	8 +6.1	530	5 L	E1	P001 IBC03 LP01 R001		MP19	T4	TP1	L4BN		AT	3 (E)	V12		CV13 CV28		86
2031	ÁCIDO NÍTRICO, com exclusão do ácido nítrico fumante vermelho, contendo mais de 70% de ácido nítrico	8	CO1	I	8 +5.1		0	E0	P001	PP81	MP8 MP17	T10	TP2	L10BH	TC6 TT1	AT	1 (E)			CV24	S14	885
2031	ÁCIDO NÍTRICO, com exclusão do ácido nítrico fumante vermelho, contendo pelo menos 65% mas no máximo 70% de ácido nítrico	8	CO1	II	8 +5.1		1 L	E2	P001 IBC02	PP81 B15	MP15	T8	TP2	L4BN		AT	2 (E)					85
2031	ÁCIDO NÍTRICO, com exclusão do ácido nítrico fumante vermelho, contendo menos de 65% de ácido nítrico	8	C1	II	8		1 L	E2	P001 IBC02	PP81 B15	MP15	T8	TP2	L4BN		AT	2 (E)					80
2032	ÁCIDO NÍTRICO FUMANTE VERMELHO	8	COT	I	8 +5.1 +6.1		0	E0	P602		MP8 MP17	T20	TP2	L10BH	TC6 TT1	AT	1 (C/D)			CV13 CV24 CV28	S14	856

Nº ONU	Nome e descrição	Classe	Código de classificação	Grupo de embalagem	Etiquetas	Disposições especiais	Quantidades limitadas e exceptuadas		Embalagem			Cisternas móveis e contentores para granel		Cisternas ADR		Veículo para transporte em cisterna	Categoria de transporte (Código de restrição em túneis)	Disposições especiais de transporte				Número de identificação de perigo
							3.4	3.5.1.2	Instruções de embalagem	Disposições especiais de embalagem	Disposições de embalagem em comum	Instruções de transporte	Disposições especiais	Código-cisterna	Disposições especiais			Volumes	Granel	Carga, descarga e manuseamento	Operação	
(1)	(2)	(3a)	(3b)	(4)	(5)	(6)	(7a)	(7b)	(8)	(9a)	(9b)	(10)	(11)	(12)	(13)	(14)	(15)	(16)	(17)	(18)	(19)	(20)
2033	MONÓXIDO DE POTÁSSIO	2.2	2.2	2.1.1.3	5.2.2	3.3	3.4	3.5.1.2	4.1.4	4.1.4	4.1.10	4.2.5.2	4.2.5.3	4.3	4.3.5, 6.8.4	9.1.1.2	1.1.3.6 (8.6)	7.2.4	7.3.3	7.5.11	8.5	5.3.2.3
(1)	(2)	(3a)	(3b)	(4)	(5)	(6)	(7a)	(7b)	(8)	(9a)	(9b)	(10)	(11)	(12)	(13)	(14)	(15)	(16)	(17)	(18)	(19)	(20)
2033	MONÓXIDO DE POTÁSSIO	8	C6	II	8		1 kg	E2	P002 IBC08	B4	MP10	T3	TP33	SGAN		AT	2 (E)	V11				80
2034	HIDROGÉNIO E METANO EM MISTURA COMPRIMIDA	2	1F		2.1	662	0	E0	P200		MP9	(M)		CxBN(M)	TA4 TT9	FL	2 (B/D)			CV9 CV10 CV36	S2 S20	23
2035	TRIFLUOR-1,1,1 ETANO (GÁS REFRIGERANTE R 143a)	2	2F		2.1	662	0	E0	P200		MP9	(M) T50		PxBN(M)	TA4 TT9	FL	2 (B/D)			CV9 CV10 CV36	S2 S20	23
2036	XÉNON	2	2A		2.2	378 662	120 ml	E1	P200		MP9	(M)		PxBN(M)	TA4 TT9	AT	3 (C/E)			CV9 CV10 CV36		20
2037	RECIPIENTES DE BAIXA CAPACIDADE CONTENDO GÁS (CARTUCHOS DE GÁS), sem dispositivo de escape, não recarregáveis	2	5A		2.2	191 303 344	1 L	E0	P003	PP17 RR6	MP9						3 (E)			CV9 CV12		
2037	RECIPIENTES DE BAIXA CAPACIDADE CONTENDO GÁS (CARTUCHOS DE GÁS), sem dispositivo de escape, não recarregáveis	2	5F		2.1	191 303 344	1 L	E0	P003	PP17 RR6	MP9						2 (D)			CV9 CV12	S2	
2037	RECIPIENTES DE BAIXA CAPACIDADE CONTENDO GÁS (CARTUCHOS DE GÁS), sem dispositivo de escape, não recarregáveis	2	5O		2.2 +5.1	191 303 344	1 L	E0	P003	PP17 RR6	MP9						3 (E)			CV9 CV12		
2037	RECIPIENTES DE BAIXA CAPACIDADE CONTENDO GÁS (CARTUCHOS DE GÁS), sem dispositivo de escape, não recarregáveis	2	5T		2.3	303 344	120 ml	E0	P003	PP17 RR6	MP9						1 (D)			CV9 CV12		
2037	RECIPIENTES DE BAIXA CAPACIDADE CONTENDO GÁS (CARTUCHOS DE GÁS), sem dispositivo de escape, não recarregáveis	2	5TC		2.3 +8	303 344	120 ml	E0	P003	PP17 RR6	MP9						1 (D)			CV9 CV12		
2037	RECIPIENTES DE BAIXA CAPACIDADE CONTENDO GÁS (CARTUCHOS DE GÁS), sem dispositivo de escape, não recarregáveis	2	5TF		2.3 +2.1	303 344	120 ml	E0	P003	PP17 RR6	MP9						1 (D)			CV9 CV12	S2	
2037	RECIPIENTES DE BAIXA CAPACIDADE CONTENDO GÁS (CARTUCHOS DE GÁS), sem dispositivo de escape, não recarregáveis	2	5TFC		2.3 +2.1 +8	303 344	120 ml	E0	P003	PP17 RR6	MP9						1 (D)			CV9 CV12	S2	
2037	RECIPIENTES DE BAIXA CAPACIDADE CONTENDO GÁS (CARTUCHOS DE GÁS), sem dispositivo de escape, não recarregáveis	2	5TO		2.3 +5.1	303 344	120 ml	E0	P003	PP17 RR6	MP9						1 (D)			CV9 CV12		
2037	RECIPIENTES DE BAIXA CAPACIDADE CONTENDO GÁS (CARTUCHOS DE GÁS), sem dispositivo de escape, não recarregáveis	2	5TOC		2.3 +5.1 +8	303 344	120 ml	E0	P003	PP17 RR6	MP9						1 (D)			CV9 CV12		
2038	DINITROTOLUENOS, LÍQUIDOS	6.1	T1	II	6.1		100 ml	E4	P001 IBC02		MP15	T7	TP2	L4BH	TU15 TE19	AT	2 (D/E)			CV13 CV28	S9 S19	60

Nº ONU	Nome e descrição 3.1.2	Class e	Código de classificação	Grupo de embalagem	Etiquetas	Disposições especiais	Quantidades limitadas e exceptuadas		Embalagem			Cisternas móveis e contentores para granel		Cisternas ADR		Veículo para transporte em cisterna	Categoria de transporte (Código de restrição em túneis) 1.1.3.6 (8.6)	Disposições especiais de transporte				Número de identificação de perigo
							3.4	3.5.1.2	Instruções de embalagem	Disposições especiais de embalagem	Disposições de embalagem em comum	Instruções de transporte	Disposições especiais	Código-cisterna	Disposições especiais			Volumes	Granel	Carga, descarga e manuseamento	Operação	
(1)	(2)	(3a)	(3b)	(4)	(5)	(6)	(7a)	(7b)	(8)	(9a)	(9b)	(10)	(11)	(12)	(13)	(14)	(15)	(16)	(17)	(18)	(19)	(20)
2044	DIMETIL-2,2 PROPANO	2	2F	2.1.1.3	5.2.2	3.3	3.4	3.5.1.2	P200		MP9	(M)		PxBN(M)	TA4 TT9	FL	2 (B/D)			CV9 CV10 CV36	S2 S20	23
2045	ISOBUTRALDEÍDO (ALDEÍDO ISOBUTÍRICO)	3	F1	II	3		1 L	E2	P001 IBC02 R001		MP19	T4	TP1	LGBF		FL	2 (D/E)				S2 S20	33
2046	CIMENOS	3	F1	III	3		5 L	E1	P001 IBC03 LP01 R001		MP19	T2	TP1	LGBF		FL	3 (D/E)	V12			S2	30
2047	DICLOROPROPENOS	3	F1	II	3		1 L	E2	P001 IBC02 R001		MP19	T4	TP1	LGBF		FL	2 (D/E)				S2 S20	33
2047	DICLOROPROPENOS	3	F1	III	3		5 L	E1	P001 IBC03 LP01 R001		MP19	T2	TP1	LGBF		FL	3 (D/E)	V12			S2	30
2048	DICICLOPENTADIENO	3	F1	III	3		5 L	E1	P001 IBC03 LP01 R001		MP19	T2	TP1	LGBF		FL	3 (D/E)	V12			S2	30
2049	DIETILBENZENO	3	F1	III	3		5 L	E1	P001 IBC03 LP01 R001		MP19	T2	TP1	LGBF		FL	3 (D/E)	V12			S2	30
2050	COMPOSTOS ISOMÉRICOS DO DIISOBUTILENO	3	F1	II	3		1 L	E2	P001 IBC02 R001		MP19	T4	TP1	LGBF		FL	2 (D/E)				S2 S20	33
2051	DIMETILAMINO-2 ETANOL	8	CF1	II	8 +3		1 L	E2	P001 IBC02		MP15	T7	TP2	L4BN		FL	2 (D/E)				S2	83
2052	DIPENTENO	3	F1	III	3		5 L	E1	P001 IBC03 LP01 R001		MP19	T2	TP1	LGBF		FL	3 (D/E)	V12			S2	30
2053	METILISOBUTIL-CARBINOL (ÁLCOOL METILAMÍLICO)	3	F1	III	3		5 L	E1	P001 IBC03 LP01 R001		MP19	T2	TP1	LGBF		FL	3 (D/E)	V12			S2	30
2054	MORFOLINA	8	CF1	I	8 +3		0	E0	P001		MP8 MP17	T10	TP2	L10BH		FL	1 (D/E)				S2 S14	883
2055	ESTIRENO MONÓMERO ESTABILIZADO	3	F1	III	3	386	5 L	E1	P001 IBC03 LP01 R001		MP19	T2	TP1	LGBF		FL	3 (D/E)	V8 V12			S2 S4	39

Nº ONU	Nome e descrição	Class e	Código de classificação	Grupo de embalagem	Etiquetas	Disposições especiais	Quantidades limitadas e exceptuadas		Embalagem			Cisternas móveis e contentores para granel		Cisternas ADR		Veículo para transporte em cisterna	Categoria de transporte (Código de restrição em túneis)	Disposições especiais de transporte				Número de identificação de perigo
							1 L	3.5.1.2	Instruções de embalagem	Disposições especiais de embalagem	Disposições de embalagem em comum	Instruções de transporte	Disposições especiais	Código-cisterna	Disposições especiais			Volumes	Granel	Carga, descarga e manuseamento	Operação	
(1)	(2)	(3a)	(3b)	(4)	(5)	(6)	(7a)	(7b)	(8)	(9a)	(9b)	(10)	(11)	(12)	(13)	(14)	(15)	(16)	(17)	(18)	(19)	(20)
2056	TETRAHIDROFURANO	3	F1	II	3		1 L	E2	P001 IBC02 R001		MP19	T4	TP1	LGBF		FL	2 (D/E)				S2 S20	33
2057	TRIPROPILENO	3	F1	II	3		1 L	E2	P001 IBC02 R001		MP19	T4	TP1	LGBF		FL	2 (D/E)				S2 S20	33
2057	TRIPROPILENO	3	F1	III	3		5 L	E1	P001 IBC03 LP01 R001		MP19	T2	TP1	LGBF		FL	3 (D/E)	V12			S2	30
2058	VALERALDEÍDO	3	F1	II	3		1 L	E2	P001 IBC02 R001		MP19	T4	TP1	LGBF		FL	2 (D/E)				S2 S20	33
2059	NITROCELULOSE EM SOLUÇÃO, INFLAMÁVEL contendo no máximo 12,6% (massa seca) de azoto e 55% de nitrocelulose	3	D	I	3	198 531	0	E0	P001		MP7 MP17	T11	TP1 TP8 TP27	L4BN		FL	1 (B)				S2 S14	33
2059	NITROCELULOSE EM SOLUÇÃO, INFLAMÁVEL contendo no máximo 12,6% (massa seca) de azoto e 55% de nitrocelulose (pressão de vapor a 50 °C superior a 110 kPa)	3	D	II	3	198 531 640C	1 L	E0	P001 IBC02		MP19	T4	TP1 TP8	L1.5BN		FL	2 (B)				S2 S14	33
2059	NITROCELULOSE EM SOLUÇÃO, INFLAMÁVEL contendo no máximo 12,6% (massa seca) de azoto e 55% de nitrocelulose (pressão de vapor a 50 °C inferior ou igual a 110 kPa)	3	D	II	3	198 531 640D	1 L	E0	P001 IBC02 R001		MP19	T4	TP1 TP8	LGBF		FL	2 (B)				S2 S14	33
2059	NITROCELULOSE EM SOLUÇÃO, INFLAMÁVEL contendo no máximo 12,6% (massa seca) de azoto e 55% de nitrocelulose	3	D	III	3	198 531	5 L	E0	P001 IBC03 LP01 R001		MP19	T2	TP1	LGBF		FL	3 (B)	V12			S2 S14	30
2067	ADUBOS DE NITRATO DE AMÓNIO	5.1	O2	III	5.1	186 306 307	5 kg	E1	P002 IBC08 LP02 R001	B3	MP10	T1 BK1 BK2 BK3	TP33	SGAV	TU3	AT	3 (E)		VC1 VC2 AP6 AP7	CV24	S23	50
2071	Adubos de nitrato de amónio, misturas homogéneas do tipo azoto/fosfato, azoto/potássio ou azoto/fosfato/potássio contendo no máximo 70% de nitrato de amónio e no máximo 0,4% de matérias combustíveis totais/matérias orgânicas expressas em equivalente carbono, ou contendo no máximo 45% de nitrato de amónio sem limitação de teor de matérias combustíveis	9	M11																			
2073	AMONÍACO EM SOLUÇÃO AQUOSA de densidade inferior a 0,880 a 15 °C, contendo mais de 35% mas no máximo 50% de amoníaco	2	4A		2.2	532	120 ml	E0	P200		MP9	(M)		PxBN(M)	TA4 TT9	AT	3 (E)				CV9 CV10	20
2074	ACRILAMIDA, SÓLIDA	6.1	T2	III	6.1		5 kg	E1	P002 IBC08 LP02 R001	B3	MP10	T1	TP33	SGAH L4BH	TU15 TE19	AT	2 (E)		VC1 VC2 AP7	CV13 CV28	S9	60

N.º ONU	Nome e descrição	Classe	Código de classificação	Grupo de embalagem	Etiquetas	Disposições especiais	Quantidades limitadas e exceptuadas		Embalagem			Cisternas móveis e contentores para granel		Cisternas ADR		Veículo para transporte em cisterna	Categoria de transporte (Código de restrição em túneis)	Disposições especiais de transporte				Número de identificação de perigo
							3.4	3.5.1.2	Instruções de embalagem	Disposições especiais de embalagem	Disposições de embalagem em comum	Instruções de transporte	Disposições especiais	Código-cisterna	Disposições especiais			Volumes	Granel	Carga, descarga e manuseamento	Operação	
(1)	(2)	(3a)	(3b)	(4)	(5)	(6)	(7a)	(7b)	(8)	(9a)	(9b)	(10)	(11)	(12)	(13)	(14)	(15)	(16)	(17)	(18)	(19)	(20)
2075	CLORAL ANIDRO ESTABILIZADO	6.1	T1	II	6.1		100 ml	E4	P001 IBC02		MP15	T7	TP2	L4BH	TU15 TE19	AT	2 (D/E)			CV13 CV28	S9 S19	69
2076	CRESÓIS, LÍQUIDOS	6.1	TC1	II	6.1 +8		100 ml	E4	P001 IBC02		MP15	T7	TP2	L4BH	TU15 TE19	AT	2 (D/E)			CV13 CV28	S9 S19	68
2077	alfa-NAFTILAMINA	6.1	T2	III	6.1		5 kg	E1	P002 IBC08 LP02 R001	B3	MP10	T1	TP33	SGAH L4BH	TU15 TE19	AT	2 (E)	VC1 VC2 AP7	CV13 CV28	S9	60	
2078	DIISOCIANATO DE TOLUENO	6.1	T1	II	6.1	279	100 ml	E4	P001 IBC02		MP15	T7	TP2	L4BH	TU15 TE19	AT	2 (D/E)		CV13 CV28	S9 S19	60	
2079	DIETILENOTRIAMINA	8	C7	II	8		1 L	E2	P001 IBC02		MP15	T7	TP2	L4BN		AT	2 (E)					80
2186	CLORETO DE HIDROGÉNIO LÍQUIDO REFRIGERADO	2	3TC																			
TRANSPORTE PROIBIDO																						
2187	DIÓXIDO DE CARBONO LÍQUIDO REFRIGERADO	2	3A		2.2		120 ml	E1	P203		MP9	T75	TP5	RxBN	TU19 TA4 TT9	AT	3 (C/E)	V5		CV9 CV11 CV36	S20	22
2188	ARSINO	2	2TF		2.3 +2.1		0	E0	P200		MP9						1 (D)			CV9 CV10 CV36	S2 S14	
2189	DICLOROSSILANO	2	2TFC		2.3 +2.1 +8		0	E0	P200		MP9	(M)		PxBH(M)	TA4 TT9	FL	1 (B/D)			CV9 CV10 CV36	S2 S14	263
2190	DIFLUORETO DE OXIGENIO COMPRIMIDO	2	1TOC		2.3 +5.1 +8		0	E0	P200		MP9						1 (D)			CV9 CV10 CV36	S14	
2191	FLUORETO DE SULFURILO	2	2T		2.3		0	E0	P200		MP9	(M)		PxBH(M)	TA4 TT9	AT	1 (C/D)			CV9 CV10 CV36	S14	26
2192	GERMANO	2	2TF		2.3 +2.1	632	0	E0	P200		MP9	(M)				FL	1 (B/D)			CV9 CV10 CV36	S2 S14	263
2193	HEXAFLUORETANO (GÁS REFRIGERANTE R 116)	2	2A		2.2	662	120 ml	E1	P200		MP9	(M)		PxBN(M)	TA4 TT9	AT	3 (C/E)			CV9 CV10 CV36		20

Nº ONU	Nome e descrição 3.1.2	Classe	Código de classificação	Grupo de embalagem	Etiquetas	Disposições especiais	Quantidades limitadas e exceptuadas		Embalagem			Cisternas móveis e contentores para granel		Cisternas ADR		Veículo para transporte em cisterna	Categoria de transporte (Código de restrição em túneis) 1.1.3.6 (8.6)	Disposições especiais de transporte				Número de identificação de perigo
							3.4	3.5.1.2	Instruções de embalagem	Disposições especiais de embalagem	Disposições de embalagem em comum	Instruções de transporte	Disposições especiais	Código-cisterna	Disposições especiais			Volumes	Granel	Carga, descarga e manuseamento	Operação	
(1)	(2)	(3a)	(3b)	(4)	(5)	(6)	(7a)	(7b)	(8)	(9a)	(9b)	(10)	(11)	(12)	(13)	(14)	(15)	(16)	(17)	(18)	(19)	(20)
2194	HEXAFLUORETO DE SELENIO	2	2TC		2.3 +8		0	E0	P200		MP9						1 (D)			CV9 CV10 CV36	S14	
2195	HEXAFLUORETO DE TELÚRIO	2	2TC		2.3 +8		0	E0	P200		MP9						1 (D)			CV9 CV10 CV36	S14	
2196	HEXAFLUORETO DE TUNGSTÉNIO	2	2TC		2.3 +8		0	E0	P200		MP9						1 (D)			CV9 CV10 CV36	S14	
2197	IODETO DE HIDROGÉNIO ANIDRO	2	2TC		2.3 +8		0	E0	P200		MP9	(M)		PxBH(M)	TA4 TT9	AT	1 (C/D)			CV9 CV10 CV36	S14	268
2198	PENTAFLUORETO DE FÓSFORO	2	2TC		2.3 +8		0	E0	P200		MP9						1 (D)			CV9 CV10 CV36	S14	
2199	FOSFINO	2	2TF		2.3 +2.1	632	0	E0	P200		MP9						1 (D)			CV9 CV10 CV36	S2 S14	
2200	PROPADIENO ESTABILIZADO	2	2F		2.1	386 662	0	E0	P200		MP9	(M)		PxBH(M)	TA4 TT9	FL	2 (B/D)	V8		CV9 CV10 CV36	S2 S4 S20	239
2201	PROTÓXIDO DE AZOTO LÍQUIDO REFRIGERADO	2	3O		2.2 +5.1		0	E0	P203		MP9	T75	TP5 TP22	RxBN	TU7 TU19 TA4 TT9	AT	3 (C/E)	V5		CV9 CV11 CV36	S20	225
2202	SELENIETO DE HIDROGÉNIO ANIDRO	2	2TF		2.3 +2.1		0	E0	P200		MP9						1 (D)			CV9 CV10 CV36	S2 S14	
2203	SILANO	2	2F		2.1	632 662	0	E0	P200		MP9	(M)		PxBH(M)	TA4 TT9	FL	2 (B/D)			CV9 CV10 CV36	S2 S20	23
2204	SULFURETO DE CARBONILO	2	2TF		2.3 +2.1		0	E0	P200		MP9	(M)		PxBH(M)	TA4 TT9	FL	1 (B/D)			CV9 CV10 CV36	S2 S14	263

Nº ONU	Nome e descrição	Classe	Código de classificação	Grupo de embalagem	Etiquetas	Disposições especiais	Quantidades limitadas e exceptuadas		Embalagem			Cisternas móveis e contentores para granel		Cisternas ADR		Veículo para transporte em cisterna	Categoria de transporte (Código de restrição em túneis)	Disposições especiais de transporte				Número de identificação de perigo
							3.4	3.5.1.2	Instruções de embalagem	Disposições especiais de embalagem	Disposições de embalagem em comum	Instruções de transporte	Disposições especiais	Código-cisterna	Disposições especiais			Volumes	Granel	Carga, descarga e manuseamento	Operação	
(1)	(2)	(3a)	(3b)	(4)	(5)	(6)	(7a)	(7b)	(8)	(9a)	(9b)	(10)	(11)	(12)	(13)	(14)	(15)	(16)	(17)	(18)	(19)	(20)
2205	ADIPONITRILO	6.1	T1	III	6.1		5 L	E1	P001 IBC03 LP01 R001		MP19	T3	TP1	L4BH	TU15 TE19	AT	2 (E)	V12		CV13 CV28	S9	60
2206	ISOCIANATOS TÓXICOS, N.S.A. ou ISOCIANATO TÓXICO EM SOLUÇÃO, N.S.A.	6.1	T1	II	6.1	274 551	100 ml	E4	P001 IBC02		MP15	T11	TP2 TP27	L4BH	TU15 TE19	AT	2 (D/E)		CV13 CV28	S9 S19	60	
2206	ISOCIANATOS TÓXICOS, N.S.A. ou ISOCIANATO TÓXICO EM SOLUÇÃO, N.S.A.	6.1	T1	III	6.1	274 551	5 L	E1	P001 IBC03 LP01 R001		MP19	T7	TP1 TP28	L4BH	TU15 TE19	AT	2 (E)	V12		CV13 CV28	S9	60
2208	HIPOCLORITO DE CÁLCIO SECO EM MISTURA, contendo mais de 10% mas no máximo 39% de cloro activo	5.1	O2	III	5.1	314	5 kg	E1	P002 IBC08 LP02 R001	B3 B13 L3	MP10			SGAN	TU3	AT	3 (E)		CV24 CV35		50	
2209	FORMALDEÍDO EM SOLUÇÃO contendo pelo menos 25% de formaldeído	8	C9	III	8	533	5 L	E1	P001 IBC03 LP01 R001		MP19	T4	TP1	L4BN		AT	3 (E)	V12				80
2210	MANEBE ou PREPARAÇÕES DE MANEBE contendo pelo menos 60% de manebé	4.2	SW	III	4.2 +4.3	273	0	E1	P002 IBC06 R001		MP14	T1	TP33	SGAN		AT	3 (E)	V1	VC1 VC2 AP1		40	
2211	POLÍMEROS EXPANSÍVEIS EM GRANULADOS libertando vapores inflamáveis	9	M3	III	Nenhu ma	382 633	5 kg	E1	P002 IBC08 R001	PP14 B3 B6	MP10	T1	TP33	SGAN	TE20	AT	3 (D/E)		VC1 VC2 AP2	CV36	90	
2212	AMIANTO ANFIBÓLIO (amosite, tremolite, actinolite, antofilitre, crocidolite)	9	M1	II	9	168 274 542	1 kg	E0	P002 IBC08	PP37 B4	MP10	T3	TP33	SGAH	TU15	AT	2 (E)	V11		CV1 CV13 CV28	S19	90
2213	PARAFORMALDEÍDO	4.1	F1	III	4.1		5 kg	E1	P002 IBC08 LP02 R001	PP12 B3	MP10	T1 BK1 BK2 BK3	TP33	SGAV		AT	3 (E)	V13	VC1 VC2		40	
2214	ANIDRIDO FTÁLICO contendo mais de 0,05% de anidrido maleico	8	C4	III	8	169	5 kg	E1	P002 IBC08 LP02 R001	B3	MP10	T1	TP33	SGAV L4BN		AT	3 (E)		VC1 VC2 AP7		80	
2215	ANIDRIDO MALEICO, FUNDIDO	8	C3	III	8		0	E0				T4	TP3	L4BN		AT	0 (E)				80	
2215	ANIDRIDO MALEICO	8	C4	III	8		5 kg	E1	P002 IBC08 R001	B3	MP10	T1	TP33	SGAV		AT	3 (E)		VC1 VC2 AP7		80	
2216	Farinha de peixe (resíduos de peixe) estabilizada	9	M11																			

NÃO SUBMETIDO AO ADR

Nº ONU	Nome e descrição 3.1.2	Classe	Código de classificação	Grupo de embalagem	Etiquetas	Disposições especiais	Quantidades limitadas e exceptuadas		Embalagem			Sistemas móveis e contentores para granel		Sistemas ADR		Veículo para transporte em cisterna	Categoria de transporte (Código de restrição em túneis)	Disposições especiais de transporte				Número de identificação de perigo
							3.4	3.5.1.2	Instruções de embalagem	Disposições especiais de embalagem	Disposições de embalagem em comum	Instruções de transporte	Disposições especiais	Código-cisterna	Disposições especiais			Volumes	Granel	Carga, descarga e manuseamento	Operação	
2217	BAGAÇO MOÍDO com no máximo 1,5% (massa) de óleo e no máximo 11% (massa) de humidade	4.2	S2	III	4.2	142	0	E1	P002 IBC08 LP02 R001	PP20 B3 B6	MP14						3 (E)	V1	VC1 VC2 AP1			40
2218	ÁCIDO ACRÍLICO ESTABILIZADO	8	CF1	II	8 +3	386	1 L	E2	P001 IBC02		MP15	T7	TP2	L4BN		FL	2 (D/E)	V8			S2 S4	839
2219	ÉTER ALILGLICÍDICO	3	F1	III	3		5 L	E1	P001 IBC03 LP01 R001		MP19	T2	TP1	LGBF		FL	3 (D/E)	V12			S2	30
2222	ANISOL	3	F1	III	3		5 L	E1	P001 IBC03 LP01 R001		MP19	T2	TP1	LGBF		FL	3 (D/E)	V12			S2	30
2224	BENZONITRILO	6.1	T1	II	6.1		100 ml	E4	P001 IBC02		MP15	T7	TP2	L4BH	TU15 TE19	AT	2 (D/E)		CV13 CV28	S9 S19	60	
2225	CLORETO DE BENZENOSULFONILO	8	C3	III	8		5 L	E1	P001 IBC03 LP01 R001		MP19	T4	TP1	L4BN		AT	3 (E)	V12				80
2226	CLORETO DE BENZILIDINA	8	C9	II	8		1 L	E2	P001 IBC02		MP15	T7	TP2	L4BN		AT	2 (E)					80
2227	METACRILATO DE n-BUTILLO ESTABILIZADO	3	F1	III	3	386	5 L	E1	P001 IBC03 LP01 R001		MP19	T2	TP1	LGBF		FL	3 (D/E)	V8 V12			S2 S4	39
2232	CLORO-2 ETANAL	6.1	T1	I	6.1	354	0	E0	P602		MP8 MP17	T20	TP2	L10CH	TU14 TU15 TE19 TE21	AT	1 (C/D)		CV1 CV13 CV28	S9 S14	66	
2233	CLOROANISIDINAS	6.1	T2	III	6.1		5 kg	E1	P002 IBC08 LP02 R001	B3	MP10	T1	TP33	SGAH L4BH	TU15 TE19	AT	2 (E)	VC1 VC2 AP1	CV13 CV28	S9	60	
2234	FLUORETOS DE CLOROBENZILIDINA	3	F1	III	3		5 L	E1	P001 IBC03 LP01 R001		MP19	T2	TP1	LGBF		FL	3 (D/E)	V12			S2	30
2235	CLORETOS DE CLOROBENZILO, LÍQUIDOS	6.1	T1	III	6.1		5 L	E1	P001 IBC03 LP01 R001		MP19	T4	TP1	L4BH	TU15 TE19	AT	2 (E)	V12	CV13 CV28	S9	60	

N.º ONU	Nome e descrição	Classe	Código de classificação	Grupo de embalagem	Etiquetas	Disposições especiais	Quantidades limitadas e exceptuadas		Embalagem			Sistemas móveis e contentores para granel		Sistemas ADR		Veículo para transporte em cisterna	Categoria de transporte (Código de restrição em tóncis)	Disposições especiais de transporte				Número de identificação de perigo
							3.4	3.5.1.2	Instruções de embalagem	Disposições especiais de embalagem	Disposições de embalagem em comum	Instruções de transporte	Disposições especiais	Código-cisterna	Disposições especiais			Volumes	Granel	Carga, descarga e manuseamento	Operação	
(1)	(2)	(3a)	(3b)	(4)	(5)	(6)	(7a)	(7b)	(8)	(9a)	(9b)	(10)	(11)	(12)	(13)	(14)	(15)	(16)	(17)	(18)	(19)	(20)
2236	ISOCIANATO DE CLORO-3 METIL-4 FENILO, LÍQUIDO	6.1	T1	II	6.1		100 ml	E4	P001 IBC02		MP15			L4BH	TU15 TE19	AT	2 (D/E)			CV13 CV28	S9 S19	60
2237	CLORONITROANILINAS	6.1	T2	III	6.1		5 kg	E1	P002 IBC08 LP02 R001	B3	MP10	T1	TP33	SGAH L4BH	TU15 TE19	AT	2 (E)	VC1 VC2 AP1	CV13 CV28	S9	60	
2238	CLOROTOLUENOS	3	F1	III	3		5 L	E1	P001 IBC03 LP01 R001		MP19	T2	TP1	LGBF		FL	3 (D/E)	V12		S2	30	
2239	CLOROTOLUIDINAS SÓLIDAS	6.1	T2	III	6.1		5 kg	E1	P002 IBC08 LP02 R001	B3	MP10	T1	TP33	SGAH L4BH	TU15 TE19	AT	2 (E)	VC1 VC2 AP1	CV13 CV28	S9	60	
2240	ÁCIDO SULFOCRÓMICO	8	C1	I	8		0	E0	P001		MP8 MP17	T10	TP2	L10BH		AT	1 (E)			S20	88	
2241	CICLOHEPTANO	3	F1	II	3		1 L	E2	P001 IBC02 R001		MP19	T4	TP1	LGBF		FL	2 (D/E)			S2 S20	33	
2242	CICLOHEPTENO	3	F1	II	3		1 L	E2	P001 IBC02 R001		MP19	T4	TP1	LGBF		FL	2 (D/E)			S2 S20	33	
2243	ACETATO DE CICLOHEXILO	3	F1	III	3		5 L	E1	P001 IBC03 LP01 R001		MP19	T2	TP1	LGBF		FL	3 (D/E)	V12		S2	30	
2244	CICLOPENTANOL	3	F1	III	3		5 L	E1	P001 IBC03 LP01 R001		MP19	T2	TP1	LGBF		FL	3 (D/E)	V12		S2	30	
2245	CICLOPENTANONA	3	F1	III	3		5 L	E1	P001 IBC03 LP01 R001		MP19	T2	TP1	LGBF		FL	3 (D/E)	V12		S2	30	
2246	CICLOPENTENO	3	F1	II	3		1 L	E2	P001 IBC02	B8	MP19	T7	TP2	L1.5BN		FL	2 (D/E)			S2 S20	33	
2247	n-DECANO	3	F1	III	3		5 L	E1	P001 IBC03 LP01 R001		MP19	T2	TP1	LGBF		FL	3 (D/E)	V12		S2	30	
2248	DI-n-BUTILAMINA	8	CF1	II	8 +3		1 L	E2	P001 IBC02		MP15	T7	TP2	L4BN		FL	2 (D/E)			S2	83	
2249	ÉTER DICLORODIMETÍLICO SIMÉTRICO	6.1	TF1																			TRANSPORTE PROIBIDO

Nº ONU	Nome e descrição	Classe	Código de classificação	Grupo de embalagem	Etiquetas	Disposições especiais	Quantidades limitadas e exceptuadas		Embalagem			Cisternas móveis e contentores para granel		Cisternas ADR		Veículo para transporte em cisterna	Categoria de transporte (Código de restrição em túneis)	Disposições especiais de transporte				Número de identificação de perigo
							3.4	3.5.1.2	Instruções de embalagem	Disposições especiais de embalagem	Disposições de embalagem em comum	Instruções de transporte	Disposições especiais	Código-cisterna	Disposições especiais			Volumes	Granel	Carga, descarga e manuseamento	Operação	
(1)	(2)	(3a)	(3b)	(4)	(5)	(6)	(7a)	(7b)	(8)	(9a)	(9b)	(10)	(11)	(12)	(13)	(14)	(15)	(16)	(17)	(18)	(19)	(20)
2250	ISOCIANATOS DE DICLOROFENILO	6.1	T2	II	6.1		500 g	E4	P002 IBC08	B4	MP10	T3	TP33	SGAH L4BH	TU15 TE19	AT	2 (D/E)	V11		CV13 CV28	S9 S19	60
2251	BICICLO-(2.2.1)-HEPTADIENO-2,5 ESTABILIZADO (NORBORNADIENO-2,5 ESTABILIZADO)	3	F1	II	3	386	1 L	E2	P001 IBC02 R001		MP19	T7	TP2	LGBF		FL	2 (D/E)	V8			S2 S4 S20	339
2252	DIMETÓXI-1,2 ETANO	3	F1	II	3		1 L	E2	P001 IBC02 R001		MP19	T4	TP1	LGBF		FL	2 (D/E)				S2 S20	33
2253	N,N-DIMETILANILINA	6.1	T1	II	6.1		100 ml	E4	P001 IBC02		MP15	T7	TP2	L4BH	TU15 TE19	AT	2 (D/E)			CV13 CV28	S9 S19	60
2254	FÓSFOROS FUMÍGENOS	4.1	F1	III	4.1	293	5 kg	E0	P407 R001		MP11						4 (E)					
2256	CICLOHEXENO	3	F1	II	3		1 L	E2	P001 IBC02 R001		MP19	T4	TP1	LGBF		FL	2 (D/E)				S2 S20	33
2257	POTÁSSIO	4.3	W2	I	4.3		0	E0	P403 IBC04		MP2	T9	TP7 TP33	L10BN(+)	TU1 TE5 TT3 TM2	AT	1 (B/E)	V1		CV23	S20	X423
2258	PROPILENO-1,2 DIAMINA	8	CF1	II	8 +3		1 L	E2	P001 IBC02		MP15	T7	TP2	L4BN		FL	2 (D/E)				S2	83
2259	TRIETILENOTETRAMINA	8	C7	II	8		1 L	E2	P001 IBC02		MP15	T7	TP2	L4BN		AT	2 (E)					80
2260	TRIPROPILAMINA	3	FC	III	3 +8		5 L	E1	P001 IBC03 R001		MP19	T4	TP1	L4BN		FL	3 (D/E)	V12			S2	38
2261	XILENÓIS SÓLIDOS	6.1	T2	II	6.1		500 g	E4	P002 IBC08	B4	MP10	T3	TP33	SGAH L4BH	TU15 TE19	AT	2 (D/E)	V11		CV13 CV28	S9 S19	60
2262	CLORETO DE DIMETILCARBAMOÍLO	8	C3	II	8		1 L	E2	P001 IBC02		MP15	T7	TP2	L4BN		AT	2 (E)					80
2263	DIMETILCICLOHEXANOS	3	F1	II	3		1 L	E2	P001 IBC02 R001		MP19	T4	TP1	LGBF		FL	2 (D/E)				S2 S20	33
2264	N,N-DIMETILCICLOHEXILAMINA	8	CF1	II	8 +3		1 L	E2	P001 IBC02		MP15	T7	TP2	L4BN		FL	2 (D/E)				S2	83
2265	N,N-DIMETILFORMAMIDA	3	F1	III	3		5 L	E1	P001 IBC03 LP01 R001		MP19	T2	TP2	LGBF		FL	3 (D/E)	V12			S2	30
2266	N,N-DIMETILPROPILAMINA	3	FC	II	3 +8		1 L	E2	P001 IBC02		MP19	T7	TP2	L4BH		FL	2 (D/E)				S2 S20	338

Nº ONU	Nome e descrição	Classe	Código de classificação	Grupo de embalagem	Etiquetas	Disposições especiais	Quantidades limitadas e exceptuadas		Embalagem			Cisternas móveis e contentores para granel		Cisternas ADR		Veículo para transporte em cisterna	Categoria de transporte (Código de restrição em túneis)	Disposições especiais de transporte				Número de identificação de perigo
							3.4	3.5.1.2	Instruções de embalagem	Disposições especiais de embalagem	Disposições de embalagem em comum	Instruções de transporte	Disposições especiais	Código-cisterna	Disposições especiais			Volumes	Granel	Carga, descarga e manuseamento	Operação	
(1)	(2)	(3a)	(3b)	(4)	(5)	(6)	(7a)	(7b)	(8)	(9a)	(9b)	(10)	(11)	(12)	(13)	(14)	(15)	(16)	(17)	(18)	(19)	(20)
2267	CLORETO DE DIMETILTIOFOSFORILO	6.1	TC1	II	6.1 +8		100 ml	E4	P001 IBC02		MP15	T7	TP2	L4BH	TU15 TE19	AT	2 (D/E)			CV13 CV28	S9 S19	68
2269	IMINOBISPROPILAMINA-3,3'	8	C7	III	8		5 L	E1	P001 IBC03 LP01 R001		MP19	T4	TP2	L4BN		AT	3 (E)	V12				80
2270	ETILAMINA EM SOLUÇÃO AQUOSA contendo pelo menos 50% mas no máximo 70% (massa) de etilamina	3	FC	II	3 +8		1 L	E2	P001 IBC02		MP19	T7	TP1	L4BH		FL	2 (D/E)				S2 S20	338
2271	ETILAMILCETONAS	3	F1	III	3		5 L	E1	P001 IBC03 LP01 R001		MP19	T2	TP1	LGBF		FL	3 (D/E)	V12			S2	30
2272	N-ETILANILINA	6.1	T1	III	6.1		5 L	E1	P001 IBC03 LP01 R001		MP19	T4	TP1	L4BH	TU15 TE19	AT	2 (E)	V12		CV13 CV28	S9	60
2273	ETIL-2-ANILINA	6.1	T1	III	6.1		5 L	E1	P001 IBC03 LP01 R001		MP19	T4	TP1	L4BH	TU15 TE19	AT	2 (E)	V12		CV13 CV28	S9	60
2274	N-ETIL-N-BENZILANILINA	6.1	T1	III	6.1		5 L	E1	P001 IBC03 LP01 R001		MP19	T4	TP1	L4BH	TU15 TE19	AT	2 (E)	V12		CV13 CV28	S9	60
2275	ETIL-2 BUTANOL	3	F1	III	3		5 L	E1	P001 IBC03 LP01 R001		MP19	T2	TP1	LGBF		FL	3 (D/E)	V12			S2	30
2276	ETIL-2 HEXILAMINA	3	FC	III	3 +8		5 L	E1	P001 IBC03 R001		MP19	T4	TP1	L4BN		FL	3 (D/E)	V12			S2	38
2277	METACRILATO DE ETILO ESTABILIZADO	3	F1	II	3	386	1 L	E2	P001 IBC02 R001		MP19	T4	TP1	LGBF		FL	2 (D/E)	V8			S2 S4 S20	339
2278	n-HEPTENO	3	F1	II	3		1 L	E2	P001 IBC02 R001		MP19	T4	TP1	LGBF		FL	2 (D/E)				S2 S20	33
2279	HEXACLOROBUTADIENO	6.1	T1	III	6.1		5 L	E1	P001 IBC03 LP01 R001		MP19	T4	TP1	L4BH	TU15 TE19	AT	2 (E)	V12		CV13 CV28	S9	60

Nº ONU	Nome e descrição 3.1.2	Classe	Código de classificação	Grupo de embalagem	Etiquetas	Disposições especiais	Quantidades limitadas e exceptuadas		Embalagem			Sistemas móveis e contentores para granel		Sistemas ADR		Veículo para transporte em cisterna	Categoria de transporte (Código de restrição em tóneis) 1.1.3.6 (8.6)	Disposições especiais de transporte				Número de identificação de perigo
							3.4	3.5.1.2	Instruções de embalagem	Disposições especiais de embalagem	Disposições de embalagem em comum	Instruções de transporte	Disposições especiais	Código-cisterna	Disposições especiais			Volumes	Granel	Carga, descarga e manuseamento	Operação	
(1)	(2)	(3a)	(3b)	(4)	(5)	(6)	(7a)	(7b)	(8)	(9a)	(9b)	(10)	(11)	(12)	(13)	(14)	(15)	(16)	(17)	(18)	(19)	(20)
2280	HEXAMETILENODIAMINA SOLIDA	8	C8	III	8		5 kg	E1	P002 IBC08 LP02 R001	B3	MP10	T1	TP33	SGAV L4BN		AT	3 (E)		VC1 VC2 AP7			80
2281	DIISOCIANATO DE HEXAMETILENO	6.1	T1	II	6.1		100 ml	E4	P001 IBC02		MP15	T7	TP2	L4BH TU15 TE19	AT		2 (D/E)		CV13 CV28	S9 S19	60	
2282	HEXANÓIS	3	F1	III	3		5 L	E1	P001 IBC03 LP01 R001		MP19	T2	TP1	LGBF		FL	3 (D/E)	V12			S2	30
2283	METACRILATO DE ISOBUTILO ESTABILIZADO	3	F1	III	3	386	5 L	E1	P001 IBC03 LP01 R001		MP19	T2	TP1	LGBF		FL	3 (D/E)	V8 V12			S2 S4	39
2284	ISOBUTIRONITRILO	3	FT1	II	3 +6.1		1 L	E2	P001 IBC02		MP19	T7	TP2	L4BH TU15	FL		2 (D/E)		CV13 CV28	S2 S19	336	
2285	FLUORETOS DE ISOCIANATOBENZILIDINA	6.1	TF1	II	6.1 +3		100 ml	E4	P001 IBC02		MP15	T7	TP2	L4BH TU15 TE19	FL		2 (D/E)		CV13 CV28	S2 S9 S19	63	
2286	PENTAMETILHEPTANO	3	F1	III	3		5 L	E1	P001 IBC03 LP01 R001		MP19	T2	TP1	LGBF		FL	3 (D/E)	V12			S2	30
2287	ISOHEPTENOS	3	F1	II	3		1 L	E2	P001 IBC02 R001		MP19	T4	TP1	LGBF		FL	2 (D/E)				S2 S20	33
2288	ISOHEXENOS	3	F1	II	3		1 L	E2	P001 IBC02 R001	B8	MP19	T11	TP1	LGBF		FL	2 (D/E)				S2 S20	33
2289	ISOFORONODIAMINA	8	C7	III	8		5 L	E1	P001 IBC03 LP01 R001		MP19	T4	TP1	L4BN		AT	3 (E)	V12				80
2290	DIISOCIANATO DE ISOFORONA	6.1	T1	III	6.1		5 L	E1	P001 IBC03 LP01 R001		MP19	T4	TP2	L4BH TU15 TE19	AT		2 (E)	V12		CV13 CV28	S9	60
2291	COMPOSTO SOLÚVEL DE CHUMBO, N.S.A.	6.1	T5	III	6.1	199 274 535	5 kg	E1	P002 IBC08 LP02 R001	B3	MP10	T1	TP33	SGAH L4BH	TU15 TE19	AT	2 (E)		VC1 VC2 AP7	CV13 CV28	S9	60

Nº ONU	Nome e descrição 3.1.2	Classe	Código de classificação	Grupo de embalagem	Etiquetas	Disposições especiais	Quantidades limitadas e exceptuadas		Embalagem			Cisternas móveis e contentores para granel		Cisternas ADR		Veículo para transporte em cisterna	Categoria de transporte (Código de restrição em tóncis) 1.1.3.6 (8,6)	Disposições especiais de transporte				Número de identificação de perigo
							3.4	3.5.1.2	Instruções de embalagem	Disposições especiais de embalagem	Disposições de embalagem em comum	Instruções de transporte	Disposições especiais	Código-cisterna	Disposições especiais			Volumes	Granel	Carga, descarga e manuseamento	Operação	
(1)	(2)	(3a)	(3b)	(4)	(5)	(6)	(7a)	(7b)	(8)	(9a)	(9b)	(10)	(11)	(12)	(13)	(14)	(15)	(16)	(17)	(18)	(19)	(20)
2293	METOXI-4 METIL-4 PENTANONA-2	3	F1	III	3		5 L	E1	P001 IBC03 LP01 R001		MP19	T2	TP1	LGBF		FL	3 (D/E)	V12			S2	30
2294	N-METILANILINA	6.1	T1	III	6.1		5 L	E1	P001 IBC03 LP01 R001		MP19	T4	TP1	L4BH	TU15 TE19	AT	2 (E)	V12		CV13 CV28	S9	60
2295	CLOROACETATO DE METILO	6.1	TF1	I	6.1 +3		0	E0	P001		MP8 MP17	T14	TP2	L10CH	TU14 TU15 TE19 TE21	FL	1 (C/D)		CV1 CV13 CV28	S2 S9 S14	663	
2296	METILCICLOHEXANO	3	F1	II	3		1 L	E2	P001 IBC02 R001		MP19	T4	TP1	LGBF		FL	2 (D/E)				S2 S20	33
2297	METILCICLOHEXANONA	3	F1	III	3		5 L	E1	P001 IBC03 LP01 R001		MP19	T2	TP1	LGBF		FL	3 (D/E)	V12			S2	30
2298	METILCICLOPENTANO	3	F1	II	3		1 L	E2	P001 IBC02 R001		MP19	T4	TP1	LGBF		FL	2 (D/E)				S2 S20	33
2299	DICLOROACETATO DE METILO	6.1	T1	III	6.1		5 L	E1	P001 IBC03 LP01 R001		MP19	T4	TP1	L4BH	TU15 TE19	AT	2 (E)	V12		CV13 CV28	S9	60
2300	METIL-2 ETIL-5 PIRIDINA	6.1	T1	III	6.1		5 L	E1	P001 IBC03 LP01 R001		MP19	T4	TP1	L4BH	TU15 TE19	AT	2 (E)	V12		CV13 CV28	S9	60
2301	METIL-2 FURANO	3	F1	II	3		1 L	E2	P001 IBC02 R001		MP19	T4	TP1	LGBF		FL	2 (D/E)				S2 S20	33
2302	METIL-5 HEXANONA-2	3	F1	III	3		5 L	E1	P001 IBC03 LP01 R001		MP19	T2	TP1	LGBF		FL	3 (D/E)	V12			S2	30
2303	ISOPROPENILBENZENO	3	F1	III	3		5 L	E1	P001 IBC03 LP01 R001		MP19	T2	TP1	LGBF		FL	3 (D/E)	V12			S2	30
2304	NAFTALENO FUNDIDO	4.1	F2	III	4.1	536	0	E0				T1	TP3	LGVB	TU27 TE4 TE6	AT	3 (E)					44

Nº ONU	Nome e descrição 3.1.2	Classificação	Código de classificação	Grupo de embalagem	Etiquetas	Disposições especiais	Quantidades limitadas e exceptuadas		Embalagem			Cisternas móveis e contentores para granel		Cisternas ADR		Veículo para transporte em cisterna	Categoria de transporte (Código de restrição em túneis) 1.1.3.6 (8.6)	Disposições especiais de transporte				Número de identificação de perigo	
							3.4	3.5.1.2	Instruções de embalagem	Disposições especiais de embalagem	Disposições de embalagem em comum	Instruções de transporte	Disposições especiais	Código-cisterna	Disposições especiais			Volumes	Granel	Carga, descarga e manuseamento	Operação		
(1)	(2)	(3a)	(3b)	(4)	(5)	(6)	(7a)	(7b)	(8)	(9a)	(9b)	(10)	(11)	(12)	(13)	(14)	(15)	(16)	(17)	(18)	(19)	(20)	
2305	ACIDO NITROBENZENOSSULFONICO	8	C4	II	8		1 kg	E2	P002 IBC08	B4	MP10	T3	TP33	SGAN LABN		AT	2 (E)	V11				80	
2306	FLUORETOS DE NITROBENZILIDINA, LÍQUIDOS	6.1	T1	II	6.1		100 ml	E4	P001 IBC02		MP15	T7	TP2	L4BH	TU15 TE19	AT	2 (D/E)			CV13 CV28	S9 S19	60	
2307	FLUORETO DE NITRO-3 CLORO-4 BENZILIDINA	6.1	T1	II	6.1		100 ml	E4	P001 IBC02		MP10	T7	TP2	L4BH	TU15 TE19	AT	2 (D/E)			CV13 CV28	S9 S19	60	
2308	HIDROGENOSSULFATO DE NITROSILO, LÍQUIDO	8	C1	II	8		1 L	E2	P001 IBC02		MP15	T8	TP2	L4BN		AT	2 (E)					X80	
2309	OCTADIENOS	3	F1	II	3		1 L	E2	P001 IBC02 R001		MP19	T4	TP1	LGBF		FL	2 (D/E)				S2 S20	33	
2310	PENTANODIONA-2,4	3	FT1	III	3 +6.1		5 L	E1	P001 IBC03 R001		MP19	T4	TP1	L4BH	TU15	FL	3 (D/E)	V12			CV13 CV28	S2	36
2311	FENETIDINAS	6.1	T1	III	6.1	279	5 L	E1	P001 IBC03 LP01 R001		MP19	T4	TP1	L4BH	TU15 TE19	AT	2 (E)	V12			CV13 CV28	S9	60
2312	FENOL FUNDIDO	6.1	T1	II	6.1		0	E0				T7	TP3	L4BH	TU15 TE19	AT	0 (D/E)			CV13	S9 S19	60	
2313	PICOLINAS	3	F1	III	3		5 L	E1	P001 IBC03 LP01 R001		MP19	T4	TP1	LGBF		FL	3 (D/E)	V12				S2	30
2315	DIFENILOS POLICLORADOS LÍQUIDOS	9	M2	II	9	305	1 L	E2	P906 IBC02		MP15	T4	TP1	L4BH	TU15	AT	0 (D/E)		VC1 VC2 AP9	CV1 CV13 CV28	S19	90	
2316	CUPROCIANETO DE SÓDIO SÓLIDO	6.1	T5	I	6.1		0	E5	P002 IBC07		MP18	T6	TP33	S10AH	TU15 TE19	AT	1 (C/E)	V10			CV1 CV13 CV28	S9 S14	66
2317	CUPROCIANETO DE SÓDIO EM SOLUÇÃO	6.1	T4	I	6.1		0	E5	P001		MP8 MP17	T14	TP2	L10CH	TU14 TU15 TE19 TE21	AT	1 (C/E)			CV1 CV13 CV28	S9 S14	66	
2318	HIDROGENOSSULFURETO DE SÓDIO com menos de 25% de água de cristalização	4.2	S4	II	4.2	504	0	E2	P410 IBC06		MP14	T3	TP33	SGAN		AT	2 (D/E)	V1				40	
2319	HIDROCARBONETOS TERPÉNICOS, N.S.A.	3	F1	III	3		5 L	E1	P001 IBC03 LP01 R001		MP19	T4	TP1 TP29	LGBF		FL	3 (D/E)	V12				S2	30

N.º ONU	Nome e descrição 3.1.2	Classificação	Código de classificação	Grupo de embalagem	Etiquetas	Disposições especiais	Quantidades limitadas e exceptuadas		Embalagem			Sistemas móveis e contentores para granel		Sistemas ADR		Veículo para transporte em cisterna	Categoria de transporte (Código de restrição em tóncis)	Disposições especiais de transporte				Número de identificação de perigo
									Instruções de embalagem	Disposições especiais de embalagem	Disposições de embalagem em comum	Instruções de transporte	Disposições especiais	Código-cisterna	Disposições especiais			Volumes	Granel	Carga, descarga e manuseamento	Operação	
(1)	(2)	(3a)	(3b)	(4)	(5)	(6)	(7a)	(7b)	(8)	(9a)	(9b)	(10)	(11)	(12)	(13)	(14)	(15)	(16)	(17)	(18)	(19)	(20)
2320	TETRAETILENOPENTAMINA	8	C7	III	8		5 L	E1	P001 IBC03 LP01 R001		MP19	T4	TP1	L4BN		AT	3 (E)	V12				80
2321	TRICLOROBENZENOS LÍQUIDOS	6.1	T1	III	6.1		5 L	E1	P001 IBC03 LP01 R001		MP19	T4	TP1	L4BH	TU15 TE19	AT	2 (E)	V12		CV13 CV28	S9	60
2322	TRICLOROBUTENO	6.1	T1	II	6.1		100 ml	E4	P001 IBC02		MP15	T7	TP2	L4BH	TU15 TE19	AT	2 (D/E)			CV13 CV28	S9 S19	60
2323	FOSFITO DE TRIETILO	3	F1	III	3		5 L	E1	P001 IBC03 LP01 R001		MP19	T2	TP1	LGBF		FL	3 (D/E)	V12			S2	30
2324	TRISOBUTILENO	3	F1	III	3		5 L	E1	P001 IBC03 LP01 R001		MP19	T4	TP1	LGBF		FL	3 (D/E)	V12			S2	30
2325	TRIMETIL-1,3,5 BENZENO	3	F1	III	3		5 L	E1	P001 IBC03 LP01 R001		MP19	T2	TP1	LGBF		FL	3 (D/E)	V12			S2	30
2326	TRIMETILCICLOHEXILAMINA	8	C7	III	8		5 L	E1	P001 IBC03 LP01 R001		MP19	T4	TP1	L4BN		AT	3 (E)	V12				80
2327	TRIMETILHEXAMETILENODIAMINAS	8	C7	III	8		5 L	E1	P001 IBC03 LP01 R001		MP19	T4	TP1	L4BN		AT	3 (E)	V12				80
2328	DIISOCIANATO DE TRIMETILHEXAMETILENO	6.1	T1	III	6.1		5 L	E1	P001 IBC03 LP01 R001		MP19	T4	TP2	L4BH	TU15 TE19	AT	2 (E)	V12		CV13 CV28	S9	60
2329	FOSFITO DE TRIMETILO	3	F1	III	3		5 L	E1	P001 IBC03 LP01 R001		MP19	T2	TP1	LGBF		FL	3 (D/E)	V12			S2	30
2330	UNDECANO	3	F1	III	3		5 L	E1	P001 IBC03 LP01 R001		MP19	T2	TP1	LGBF		FL	3 (D/E)	V12			S2	30

Nº ONU	Nome e descrição	Classe	Código de classificação	Grupo de embalagem	Etiquetas	Disposições especiais	Quantidades limitadas e exceptuadas		Embalagem			Sistemas móveis e contentores para granel		Sistemas ADR		Veículo para transporte em cisterna	Categoria de transporte (Código de restrição em tóneis)	Disposições especiais de transporte				Número de identificação de perigo	
							3.4	3.5.1.2	Instruções de embalagem	Disposições especiais de embalagem	Disposições de embalagem em comum	Instruções de transporte	Disposições especiais	Código-cisterna	Disposições especiais			Volumes	Granel	Carga, descarga e manuseamento	Operação		
							(7a)	(7b)	(8)	(9a)	(9b)	(10)	(11)	(12)	(13)			(14)	(15)	(16)	(17)		(18)
2331	CLORETO DE ZINCO ANIDRO	2.2	2.2	2.1.1.3	5.2.2	3.3	5 kg	E1	P002 IBC08 LP02 R001	B3	MP10	T1	TP33	SGAV		9.1.1.2	3 (E)	VC1 VC2 AP7			8.5	5.3.2.3	80
2332	ACETALDOXIMA	3	F1	III	3		5 L	E1	P001 IBC03 LP01 R001		MP19	T4	TP1	LGBF		FL	3 (D/E)	V12			S2	30	
2333	ACETATO DE ALILO	3	FT1	II	3 +6.1		1 L	E2	P001 IBC02		MP19	T7	TP1	L4BH	TU15	FL	2 (D/E)			CV13 CV28	S2 S19	336	
2334	ALILAMINA	6.1	TF1	I	6.1 +3	354	0	E0	P602		MP8 MP17	T20	TP2	L10CH	TU14 TU15 TE19 TE21	FL	1 (C/D)			CV1 CV13 CV28	S2 S9 S14	663	
2335	ÉTER ALILETILICO	3	FT1	II	3 +6.1		1 L	E2	P001 IBC02		MP19	T7	TP1	L4BH	TU15	FL	2 (D/E)			CV13 CV28	S2 S19	336	
2336	FORMIATO DE ALILO	3	FT1	I	3 +6.1		0	E0	P001		MP7 MP17	T14	TP2	L10CH	TU14 TU15 TE21	FL	1 (C/E)			CV13 CV28	S2 S22	336	
2337	MERCAPTANO FENÍLICO	6.1	TF1	I	6.1 +3	354	0	E0	P602		MP8 MP17	T20	TP2	L10CH	TU14 TU15 TE19 TE21	FL	1 (C/D)			CV1 CV13 CV28	S2 S9 S14	663	
2338	FLUORETO DE BENZILIDINA	3	F1	II	3		1 L	E2	P001 IBC02 R001		MP19	T4	TP1	LGBF		FL	2 (D/E)				S2 S20	33	
2339	BROMO-2 BUTANO	3	F1	II	3		1 L	E2	P001 IBC02 R001		MP19	T4	TP1	LGBF		FL	2 (D/E)				S2 S20	33	
2340	ÉTER BROMO-2 ETILETÍLICO	3	F1	II	3		1 L	E2	P001 IBC02 R001		MP19	T4	TP1	LGBF		FL	2 (D/E)				S2 S20	33	
2341	BROMO-1 METIL-3 BUTANO	3	F1	III	3		5 L	E1	P001 IBC03 LP01 R001		MP19	T2	TP1	LGBF		FL	3 (D/E)	V12			S2	30	
2342	BROMOMETILPROPANOS	3	F1	II	3		1 L	E2	P001 IBC02 R001		MP19	T4	TP1	LGBF		FL	2 (D/E)				S2 S20	33	
2343	BROMO-2 PENTANO	3	F1	II	3		1 L	E2	P001 IBC02 R001		MP19	T4	TP1	LGBF		FL	2 (D/E)				S2 S20	33	

Nº ONU	Nome e descrição	Classe	Código de classificação	Grupo de embalagem	Etiquetas	Disposições especiais	Quantidades limitadas e exceptuadas		Embalagem			Cisternas móveis e contentores para granel		Cisternas ADR		Veículo para transporte em cisterna	Categoria de transporte (Código de restrição em túneis)	Disposições especiais de transporte				Número de identificação de perigo
							3.4	3.5.1.2	Instruções de embalagem	Disposições especiais de embalagem	Disposições de embalagem em comum	Instruções de transporte	Disposições especiais	Código-cisterna	Disposições especiais			Volumes	Granel	Carga, descarga e manuseamento	Operação	
(1)	(2)	(3a)	(3b)	(4)	(5)	(6)	(7a)	(7b)	(8)	(9a)	(9b)	(10)	(11)	(12)	(13)	(14)	(15)	(16)	(17)	(18)	(19)	(20)
2344	BROMOPROPANOS	3	F1	II	3		1 L	E2	P001 IBC02 R001		MP19	T4	TP1	LGBF		FL	2 (D/E)				S2 S20	33
2344	BROMOPROPANOS	3	F1	III	3		5 L	E1	P001 IBC03 LP01 R001		MP19	T2	TP1	LGBF		FL	3 (D/E)	V12			S2	30
2345	BROMO-3 PROPINO	3	F1	II	3		1 L	E2	P001 IBC02 R001		MP19	T4	TP1	LGBF		FL	2 (D/E)				S2 S20	33
2346	BUTANODIONA	3	F1	II	3		1 L	E2	P001 IBC02 R001		MP19	T4	TP1	LGBF		FL	2 (D/E)				S2 S20	33
2347	MERCAPTANO BUTÍLICO	3	F1	II	3		1 L	E2	P001 IBC02 R001		MP19	T4	TP1	LGBF		FL	2 (D/E)				S2 S20	33
2348	ACRILATOS DE BUTILO, ESTABILIZADOS	3	F1	III	3	386	5 L	E1	P001 IBC03 LP01 R001		MP19	T2	TP1	LGBF		FL	3 (D/E)	V8 V12			S2 S4	39
2350	ÉTER BUTILMETÍLICO	3	F1	II	3		1 L	E2	P001 IBC02 R001		MP19	T4	TP1	LGBF		FL	2 (D/E)				S2 S20	33
2351	NITRITOS DE BUTILO	3	F1	II	3		1 L	E2	P001 IBC02 R001		MP19	T4	TP1	LGBF		FL	2 (D/E)				S2 S20	33
2351	NITRITOS DE BUTILO	3	F1	III	3		5 L	E1	P001 IBC03 LP01 R001		MP19	T2	TP1	LGBF		FL	3 (D/E)	V12			S2	30
2352	ÉTER BUTILVINÍLICO ESTABILIZADO	3	F1	II	3	386	1 L	E2	P001 IBC02 R001		MP19	T4	TP1	LGBF		FL	2 (D/E)	V8			S2 S4 S20	339
2353	CLORETO DE BUTIRILO	3	FC	II	3 +8		1 L	E2	P001 IBC02		MP19	T8	TP2	L4BH		FL	2 (D/E)				S2 S20	338
2354	ÉTER CLOROMETILETÍLICO	3	FT1	II	3 +6.1		1 L	E2	P001 IBC02		MP19	T7	TP1	L4BH	TU15	FL	2 (D/E)		CV13 CV28		S2 S19	336
2356	CLORO-2 PROPANO	3	F1	I	3		0	E3	P001		MP7 MP17	T11	TP2	L4BN		FL	1 (D/E)				S2 S20	33
2357	CICLOHEXILAMINA	8	CF1	II	8 +3		1 L	E2	P001 IBC02		MP15	T7	TP2	L4BN		FL	2 (D/E)				S2	83
2358	CICLOOCTATETRAENO	3	F1	II	3		1 L	E2	P001 IBC02 R001		MP19	T4	TP1	LGBF		FL	2 (D/E)				S2 S20	33

Nº ONU	Nome e descrição	Classe	Código de classificação	Grupo de embalagem	Etiquetas	Disposições especiais	Quantidades limitadas e exceptuadas		Embalagem			Sistemas móveis e contentores para granel		Sistemas ADR		Veículo para transporte em cisterna	Categoria de transporte (Código de restrição em túneis)	Disposições especiais de transporte				Número de identificação de perigo
							3.4	3.5.1.2	Instruções de embalagem	Disposições especiais de embalagem	Disposições de embalagem em comum	Instruções de transporte	Disposições especiais	Código-cisterna	Disposições especiais			Volumes	Granel	Carga, descarga e manuseamento	Operação	
(1)	(2)	(3a)	(3b)	(4)	(5)	(6)	(7a)	(7b)	(8)	(9a)	(9b)	(10)	(11)	(12)	(13)	(14)	(15)	(16)	(17)	(18)	(19)	(20)
2359	DIALILAMINA	3	FTC	II	3 +6.1 +8		1 L	E2	P001 IBC02		MP19	T7	TP1	L4BH	TU15	FL	2 (D/E)			CV13 CV28	S2 S19	338
2360	ÉTER DIALÍLICO	3	FT1	II	3 +6.1		1 L	E2	P001 IBC02		MP19	T7	TP1	L4BH	TU15	FL	2 (D/E)			CV13 CV28	S2 S19	336
2361	DIISOBUTILAMINA	3	FC	III	3 +8		5 L	E1	P001 IBC03 R001		MP19	T4	TP1	L4BN		FL	3 (D/E)	V12			S2	38
2362	DICLORO-1,1 ETANO	3	F1	II	3		1 L	E2	P001 IBC02 R001		MP19	T4	TP1	LGBF		FL	2 (D/E)				S2 S20	33
2363	MERCAPTANO ETÍLICO	3	F1	I	3		0	E0	P001		MP7 MP17	T11	TP2	L4BN		FL	1 (D/E)				S2 S20	33
2364	n-PROPILBENZENO	3	F1	III	3		5 L	E1	P001 IBC03 LP01 R001		MP19	T2	TP1	LGBF		FL	3 (D/E)	V12			S2	30
2366	CARBONATO DE ETILO	3	F1	III	3		5 L	E1	P001 IBC03 LP01 R001		MP19	T2	TP1	LGBF		FL	3 (D/E)	V12			S2	30
2367	alfa-METILVALERALDEÍDO	3	F1	II	3		1 L	E2	P001 IBC02 R001		MP19	T4	TP1	LGBF		FL	2 (D/E)				S2 S20	33
2368	alfa-PINENO	3	F1	III	3		5 L	E1	P001 IBC03 LP01 R001		MP19	T2	TP1	LGBF		FL	3 (D/E)	V12			S2	30
2370	HEXENO-1	3	F1	II	3		1 L	E2	P001 IBC02 R001		MP19	T4	TP1	LGBF		FL	2 (D/E)				S2 S20	33
2371	ISOPENTENOS	3	F1	I	3		0	E3	P001		MP7 MP17	T11	TP2	L4BN		FL	1 (D/E)				S2 S20	33
2372	BIS (DIMETILAMINO)-1,2 ETANO	3	F1	II	3		1 L	E2	P001 IBC02 R001		MP19	T4	TP1	LGBF		FL	2 (D/E)				S2 S20	33
2373	DIETOXIMETANO	3	F1	II	3		1 L	E2	P001 IBC02 R001		MP19	T4	TP1	LGBF		FL	2 (D/E)				S2 S20	33
2374	DIETÓXL-3,3 PROPENO	3	F1	II	3		1 L	E2	P001 IBC02 R001		MP19	T4	TP1	LGBF		FL	2 (D/E)				S2 S20	33

Nº ONU	Nome e descrição	Classe	Código de classificação	Grupo de embalagem	Etiquetas	Disposições especiais	Quantidades limitadas e exceptuadas		Embalagem			Sistemas móveis e contentores para granel		Sistemas ADR		Veículo para transporte em cisterna	Categoria de transporte (Código de restrição em túneis)	Disposições especiais de transporte				Número de identificação de perigo
							3.4	3.5.1.2	Instruções de embalagem	Disposições especiais de embalagem	Disposições de embalagem em comum	Instruções de transporte	Disposições especiais	Código-cisterna	Disposições especiais			Volumes	Granel	Carga, descarga e manuseamento	Operação	
(1)	(2)	(3a)	(3b)	(4)	(5)	(6)	(7a)	(7b)	(8)	(9a)	(9b)	(10)	(11)	(12)	(13)	(14)	(15)	(16)	(17)	(18)	(19)	(20)
2375	SULFURETO DE ETILO	3	F1	II	3		1 L	E2	P001 IBC02 R001		MP19	T7	TP1	LGBF		FL	2 (D/E)				S2 S20	33
2376	DIHIDRO-2,3 PIRANO	3	F1	II	3		1 L	E2	P001 IBC02 R001		MP19	T4	TP1	LGBF		FL	2 (D/E)				S2 S20	33
2377	DIMETÓXI-1,1 ETANO	3	F1	II	3		1 L	E2	P001 IBC02 R001		MP19	T7	TP1	LGBF		FL	2 (D/E)				S2 S20	33
2378	DIMETILAMINOACETONITRILÓ	3	FT1	II	3 +6.1		1 L	E2	P001 IBC02		MP19	T7	TP1	L4BH	TU15	FL	2 (D/E)		CV13 CV28	S2 S19	336	
2379	DIMETIL-1,3 BUTILAMINA	3	FC	II	3 +8		1 L	E2	P001 IBC02		MP19	T7	TP1	L4BH		FL	2 (D/E)				S2 S20	338
2380	DIMETILDIOXISSILANO	3	F1	II	3		1 L	E2	P001 IBC02 R001		MP19	T4	TP1	LGBF		FL	2 (D/E)				S2 S20	33
2381	DISSULFURETO DE DIMETILO	3	FT1	II	3 +6.1		1 L	E0	P001 IBC02		MP19	T7	TP2 TP39	L4BH	TU15	FL	2 (D/E)		CV13 CV28	S2 S22	336	
2382	DIMETILHIDRAZINA SIMÉTRICA	6.1	TF1	I	6.1 +3	354	0	E0	P602		MP8 MP17	T20	TP2	L10CH	TU14 TU15 TE19 TE21	FL	1 (C/D)		CV1 CV13 CV28	S2 S9 S14	663	
2383	DIPROPILAMINA	3	FC	II	3 +8	386	1 L	E2	P001 IBC02		MP19	T7	TP1	L4BH		FL	2 (D/E)	V8			S2 S4 S20	338
2384	ÉTER DI-n-PROPÍLICO	3	F1	II	3		1 L	E2	P001 IBC02 R001		MP19	T4	TP1	LGBF		FL	2 (D/E)				S2 S20	33
2385	ISOBUTIRATO DE ETILO	3	F1	II	3		1 L	E2	P001 IBC02 R001		MP19	T4	TP1	LGBF		FL	2 (D/E)				S2 S20	33
2386	ETIL-1 PIPERIDINA	3	FC	II	3 +8		1 L	E2	P001 IBC02		MP19	T7	TP1	L4BH		FL	2 (D/E)				S2 S20	338
2387	FLUORBENZENO	3	F1	II	3		1 L	E2	P001 IBC02 R001		MP19	T4	TP1	LGBF		FL	2 (D/E)				S2 S20	33
2388	FLUORTOLUENOS	3	F1	II	3		1 L	E2	P001 IBC02 R001		MP19	T4	TP1	LGBF		FL	2 (D/E)				S2 S20	33
2389	FURANO	3	F1	I	3		0	E3	P001		MP7 MP17	T12	TP2	L4BN		FL	1 (D/E)				S2 S20	33

Nº ONU	Nome e descrição 3.1.2	Classe	Código de classificação	Grupo de embalagem	Etiquetas	Disposições especiais	Quantidades limitadas e exceptuadas		Embalagem			Cisternas móveis e contentores para granel		Cisternas ADR		Veículo para transporte em cisterna	Categoria de transporte (Código de restrição em túneis) 1.1.3.6 (8.6)	Disposições especiais de transporte				Número de identificação de perigo
							3.4	3.5.1.2	Instruções de embalagem	Disposições especiais de embalagem	Disposições de embalagem em comum	Instruções de transporte	Disposições especiais	Código-cisterna	Disposições especiais			Volumes	Granel	Carga, descarga e manuseamento	Operação	
(1)	(2)	(3a)	(3b)	(4)	(5)	(6)	(7a)	(7b)	(8)	(9a)	(9b)	(10)	(11)	(12)	(13)	(14)	(15)	(16)	(17)	(18)	(19)	(20)
2390	IODO-2 BUTANO	3	F1	II	3		1 L	E2	P001 IBC02 R001		MP19	T4	TP1	LGBF		FL	2 (D/E)				S2 S20	33
2391	IODOMETILPROPANOS	3	F1	II	3		1 L	E2	P001 IBC02 R001		MP19	T4	TP1	LGBF		FL	2 (D/E)				S2 S20	33
2392	IODOPROPANOS	3	F1	III	3		5 L	E1	P001 IBC03 LP01 R001		MP19	T2	TP1	LGBF		FL	3 (D/E)	V12			S2	30
2393	FORMIATO DE ISOBUTILO	3	F1	II	3		1 L	E2	P001 IBC02 R001		MP19	T4	TP1	LGBF		FL	2 (D/E)				S2 S20	33
2394	PROPIONATO DE ISOBUTILO	3	F1	III	3		5 L	E1	P001 IBC03 LP01 R001		MP19	T2	TP1	LGBF		FL	3 (D/E)	V12			S2	30
2395	CLORETO DE ISOBUTIRILO	3	FC	II	3 +8		1 L	E2	P001 IBC02		MP19	T7	TP2	L4BH		FL	2 (D/E)				S2 S20	338
2396	METILACROLEÍNA ESTABILIZADA	3	FT1	II	3 +6.1	386	1 L	E2	P001 IBC02		MP19	T7	TP1	L4BH	TU15	FL	2 (D/E)	V8	CV13 CV28	S2 S4 S19	S2 S4 S19	336
2397	METIL-3 BUTANONA-2	3	F1	II	3		1 L	E2	P001 IBC02 R001		MP19	T4	TP1	LGBF		FL	2 (D/E)				S2 S20	33
2398	ÉTER METIL tert-BUTÍLICO	3	F1	II	3		1 L	E2	P001 IBC02 R001		MP19	T7	TP1	LGBF		FL	2 (D/E)				S2 S20	33
2399	METIL-1 PIPERIDINA	3	FC	II	3 +8		1 L	E2	P001 IBC02		MP19	T7	TP1	L4BH		FL	2 (D/E)				S2 S20	338
2400	ISOVALERATO DE METILO	3	F1	II	3		1 L	E2	P001 IBC02 R001		MP19	T4	TP1	LGBF		FL	2 (D/E)				S2 S20	33
2401	PIPERIDINA	8	CF1	I	8 +3		0	E0	P001		MP8 MP17	T10	TP2	L10BH		FL	1 (D/E)				S2 S14	883
2402	PROPANOTIÓIS	3	F1	II	3		1 L	E2	P001 IBC02 R001		MP19	T4	TP1	LGBF		FL	2 (D/E)				S2 S20	33
2403	ACETATO DE ISOPROPENILO	3	F1	II	3		1 L	E2	P001 IBC02 R001		MP19	T4	TP1	LGBF		FL	2 (D/E)				S2 S20	33
2404	PROPIONITRILÓ	3	FT1	II	3 +6.1		1 L	E0	P001 IBC02		MP19	T7	TP1	L4BH	TU15	FL	2 (D/E)		CV13 CV28	S2 S19	S2 S19	336

N.º ONU	Nome e descrição	Classe	Código de classificação	Grupo de embalagem	Etiquetas	Disposições especiais	Quantidades limitadas e exceptuadas		Embalagem			Cisternas móveis e contentores para granel		Cisternas ADR		Veículo para transporte em cisterna	Categoria de transporte (Código de restrição em túneis)	Disposições especiais de transporte				Número de identificação de perigo
							3.4	3.5.1.2	Instruções de embalagem	Disposições especiais de embalagem	Disposições de embalagem em comum	Instruções de transporte	Disposições especiais	Código-cisterna	Disposições especiais			Volumes	Granel	Carga, descarga e manuseamento	Operação	
(1)	(2)	(3a)	(3b)	(4)	(5)	(6)	(7a)	(7b)	(8)	(9a)	(9b)	(10)	(11)	(12)	(13)	(14)	(15)	(16)	(17)	(18)	(19)	(20)
2405	BUTIRATO DE ISOPROPILO	3	F1	III	3		5 L	E1	P001 IBC03 LP01 R001		MP19	T2	TP1	LGBF		FL	3 (D/E)	V12			S2	30
2406	ISOBUTIRATO DE ISOPROPILO	3	F1	II	3		1 L	E2	P001 IBC02 R001		MP19	T4	TP1	LGBF		FL	2 (D/E)				S2 S20	33
2407	CLOROFORMIATO DE ISOPROPILO	6.1	TFC	I	6.1 +3 +8	354	0	E0	P602		MP8 MP17						1 (D)		CV13 CV28	S2 S9 S14		
2409	PROPIONATO DE ISOPROPILO	3	F1	II	3		1 L	E2	P001 IBC02 R001		MP19	T4	TP1	LGBF		FL	2 (D/E)				S2 S20	33
2410	TETRAHIDRO-1,2,3,6 PIRIDINA	3	F1	II	3		1 L	E2	P001 IBC02 R001		MP19	T4	TP1	LGBF		FL	2 (D/E)				S2 S20	33
2411	BUTIRONITRILO	3	FT1	II	3 +6.1		1 L	E2	P001 IBC02		MP19	T7	TP1	L4BH	TU15	FL	2 (D/E)		CV13 CV28	S2 S19	336	
2412	TETRAHIDROTIOFENO	3	F1	II	3		1 L	E2	P001 IBC02 R001		MP19	T4	TP1	LGBF		FL	2 (D/E)				S2 S20	33
2413	ORTOTITANATO DE PROPILO	3	F1	III	3		5 L	E1	P001 IBC03 LP01 R001		MP19	T4	TP1	LGBF		FL	3 (D/E)	V12			S2	30
2414	TIOFENO	3	F1	II	3		1 L	E2	P001 IBC02 R001		MP19	T4	TP1	LGBF		FL	2 (D/E)				S2 S20	33
2416	BORATO DE TRIMETILO	3	F1	II	3		1 L	E2	P001 IBC02 R001		MP19	T7	TP1	LGBF		FL	2 (D/E)				S2 S20	33
2417	FLUORETO DE CARBONILO	2	2TC		2.3 +8		0	E0	P200		MP9	(M)		PxBH(M)	TA4 TT9	AT	1 (C/D)		CV9 CV10 CV36	S14	268	
2418	TETRAFLUORETO DE ENXOFRE	2	2TC		2.3 +8		0	E0	P200		MP9						1 (D)		CV9 CV10 CV36	S14		
2419	BROMOTRIFLUORETILENO	2	2F		2.1	662	0	E0	P200		MP9	(M)		PxBN(M)	TA4 TT9	FL	2 (B/D)		CV9 CV10 CV36	S2 S20	23	

Nº ONU	Nome e descrição	Class e	Código de classificação	Grupo de embalagem	Etiquetas	Disposições especiais	Quantidades limitadas e exceptuadas		Embalagem			Cisternas móveis e contentores para granel		Cisternas ADR		Veículo para transporte em cisterna	Categoria de transporte (Código de restrição em tóncis)	Disposições especiais de transporte			Número de identificação de perigo	
							3.4	3.5.1.2	Instruções de embalagem	Disposições especiais de embalagem	Disposições de embalagem em comum	Instruções de transporte	Disposições especiais	Código-cisterna	Disposições especiais			Volumes	Granel	Carga, descarga e manuseamento		Operação
(1)	(2)	(3a)	(3b)	(4)	(5)	(6)	(7a)	(7b)	(8)	(9a)	(9b)	(10)	(11)	(12)	(13)	(14)	(15)	(16)	(17)	(18)	(19)	(20)
2420	HEXAFLUORACETONA	2	2TC	2.1.1.3	5.2.2	3.3	0	E0	P200		MP9	(M)		PxBH(M)	TA4 TT9	AT	1 (C/D)			CV9 CV10 CV36	S14	268
2421	TRIÓXIDO DE AZOTO	2	2TOC						TRANSPORTE PROIBIDO													
2422	OCTAFLUORBUTENO-2 (GÁS REFRIGERANTE R 1318)	2	2A		2.2	662	120 ml	E1	P200		MP9	(M)		PxBN(M)	TA4 TT9	AT	3 (C/E)			CV9 CV10 CV36		20
2424	OCTAFLUORPROPANO (GÁS REFRIGERANTE R 218)	2	2A		2.2	662	120 ml	E1	P200		MP9	(M) T50		PxBN(M)	TA4 TT9	AT	3 (C/E)			CV9 CV10 CV36		20
2426	NITRATO DE AMÓNIO LÍQUIDO, solução quente concentrada a mais de 80% mas no máximo a 93%	5.1	O1		5.1	252 644	0	E0				T7	TP1 TP16 TP17	L4BV(+)	TU3 TU12 TU29 TC3 TE9 TE10 TA1	AT	0 (E)				S23	59
2427	CLORATO DE POTÁSSIO EM SOLUÇÃO AQUOSA	5.1	O1	II	5.1		1 L	E2	P504 IBC02		MP2	T4	TP1	L4BN	TU3	AT	2 (E)			CV24		50
2427	CLORATO DE POTÁSSIO EM SOLUÇÃO AQUOSA	5.1	O1	III	5.1		5 L	E1	P504 IBC02 R001		MP2	T4	TP1	LGBV	TU3	AT	3 (E)			CV24		50
2428	CLORATO DE SÓDIO EM SOLUÇÃO AQUOSA	5.1	O1	II	5.1		1 L	E2	P504 IBC02		MP2	T4	TP1	L4BN	TU3	AT	2 (E)			CV24		50
2428	CLORATO DE SÓDIO EM SOLUÇÃO AQUOSA	5.1	O1	III	5.1		5 L	E1	P504 IBC02 R001		MP2	T4	TP1	LGBV	TU3	AT	3 (E)			CV24		50
2429	CLORATO DE CÁLCIO EM SOLUÇÃO AQUOSA	5.1	O1	II	5.1		1 L	E2	P504 IBC02		MP2	T4	TP1	L4BN	TU3	AT	2 (E)			CV24		50
2429	CLORATO DE CÁLCIO EM SOLUÇÃO AQUOSA	5.1	O1	III	5.1		5 L	E1	P504 IBC02 R001		MP2	T4	TP1	LGBV	TU3	AT	3 (E)			CV24		50
2430	ALQUILFENÓIS SÓLIDOS, N.S.A. (incluindo os homólogos C2 a C12)	8	C4	I	8		0	E0	P002 IBC07		MP18	T6	TP33	S10AN L10BH		AT	1 (E)	V10			S20	88
2430	ALQUILFENÓIS SÓLIDOS, N.S.A. (incluindo os homólogos C2 a C12)	8	C4	II	8		1 kg	E2	P002 IBC08	B4	MP10	T3	TP33	SGAN L4BN		AT	2 (E)	V11				80
2430	ALQUILFENÓIS SÓLIDOS, N.S.A. (incluindo os homólogos C2 a C12)	8	C4	III	8		5 kg	E1	P002 IBC08 LP02 R001	B3	MP10	T1	TP33	SGAV L4BN		AT	3 (E)		VC1 VC2 AP7			80

N.º ONU	Nome e descrição	Classe	Código de classificação	Grupo de embalagem	Etiquetas	Disposições especiais	Quantidades limitadas e exceptuadas		Embalagem			Cisternas móveis e contentores para granel		Cisternas ADR		Veículo para transporte em cisterna	Categoria de transporte (Código de restrição em túneis)	Disposições especiais de transporte				Número de identificação de perigo	
							3.4	3.5.1.2	Instruções de embalagem	Disposições especiais de embalagem	Disposições de embalagem em comum	Instruções de transporte	Disposições especiais	Código-cisterna	Disposições especiais			Volumes	Granel	Carga, descarga e manuseamento	Operação		
(1)	(2)	(3a)	(3b)	(4)	(5)	(6)	(7a)	(7b)	(8)	(9a)	(9b)	(10)	(11)	(12)	(13)	(14)	(15)	(16)	(17)	(18)	(19)	(20)	
2431	ANISIDINAS	6.1	T1	III	6.1		5 L	E1	P001 IBC03 LP01 R001		MP19	T4	TP1	L4BH	TU15 TE19	AT	2 (E)	V12		CV13 CV28	S9	60	
2432	N,N-DIETILANILINA	6.1	T1	III	6.1	279	5 L	E1	P001 IBC03 LP01 R001		MP19	T4	TP1	L4BH	TU15 TE19	AT	2 (E)	V12		CV13 CV28	S9	60	
2433	CLORONITROTOLUENOS, LÍQUIDOS	6.1	T1	III	6.1		5 L	E1	P001 IBC03 LP01 R001		MP19	T4	TP1	L4BH	TU15 TE19	AT	2 (E)	V12		CV13 CV28	S9	60	
2434	DIBENZILDICLOROSSILANO	8	C3	II	8		0	E0	P010		MP15	T10	TP2 TP7	L4BN		AT	2 (E)					X80	
2435	ETILFENILDICLOROSSILANO	8	C3	II	8		0	E0	P010		MP15	T10	TP2 TP7	L4BN		AT	2 (E)						X80
2436	ÁCIDO TIOACÉTICO	3	F1	II	3		1 L	E2	P001 IBC02 R001		MP19	T4	TP1	LGBF		FL	2 (D/E)				S2 S20	33	
2437	METILFENILDICLOROSSILANO	8	C3	II	8		0	E0	P010		MP15	T10	TP2 TP7	L4BN		AT	2 (E)						X80
2438	CLORETO DE TRIMETILACETILO	6.1	TFC	I	6.1 +3 +8		0	E0	P001		MP8 MP17	T14	TP2	L10CH	TU14 TU15 TE19 TE21	FL	1 (C/D)			CV1 CV13 CV28	S2 S9 S14	663	
2439	HIDROGENODIFLUORETO DE SÓDIO	8	C2	II	8		1 kg	E2	P002 IBC08	B4	MP10	T3	TP33	SGAN		AT	2 (E)	V11				80	
2440	CLORETO DE ESTANHO IV PENTAHIDRATADO	8	C2	III	8		5 kg	E1	P002 IBC08 LP02 R001	B3	MP10	T1	TP33	SGAV		AT	3 (E)		VC1 VC2 AP7			80	
2441	TRICLORETO DE TITÂNIO PIRÓFÓRICO ou TRICLORETO DE TITÂNIO EM MISTURA, PIRÓFÓRICO	4.2	SC4	I	4.2 +8	537	0	E0	P404		MP13						0 (E)	V1			S20		
2442	CLORETO DE TRICLOROACETILO	8	C3	II	8		0	E0	P001		MP15	T7	TP2	L4BN		AT	2 (E)						X80
2443	OXITRICLORETO DE VANÁDIO	8	C1	II	8		1 L	E0	P001 IBC02		MP15	T7	TP2	L4BN		AT	2 (E)						80
2444	TETRACLORETO DE VANÁDIO	8	C1	I	8		0	E0	P802		MP8 MP17	T10	TP2	L10BH		AT	1 (E)				S20	X88	
2446	NITROCRESÓIS SÓLIDOS	6.1	T2	III	6.1		5 kg	E1	P002 IBC08 LP02 R001	B3	MP10	T1	TP33	SGAH L4BH	TU15 TE19	AT	2 (E)		VC1 VC2 AP7	CV13 CV28	S9	60	

Nº ONU	Nome e descrição 3.1.2	Classificação	Código de classificação	Grupo de embalagem	Etiquetas	Disposições especiais	Quantidades limitadas e exceptuadas		Embalagem			Cisternas móveis e contentores para granel		Cisternas ADR		Veículo para transporte em cisterna	Categoria de transporte (Código de restrição em túneis) 1.1.3.6 (8.6)	Disposições especiais de transporte				Número de identificação de perigo	
							3.4	3.5.1.2	Instruções de embalagem	Disposições especiais de embalagem	Disposições de embalagem em comum	Instruções de transporte	Disposições especiais	Código-cisterna	Disposições especiais			Volumes	Granel	Carga, descarga e manuseamento	Operação		
							(7a)	(7b)	(8)	(9a)	(9b)	(10)	(11)	(12)	(13)			(16)	(17)	(18)	(19)		(20)
2447	FOSFORO BRANCO FUNDIDO	4.2	ST3	I	4.2 +6.1		0	E0				T21	TP3 TP7 TP26	L10DH (+)	TU14 TU16 TU21 TE3 TE21	AT	0 (B/E)				S20	446	
2448	ENXOFRE FUNDIDO	4.1	F3	III	4.1	538	0	E0				T1	TP3	LGBV(+)	TU27 TE4 TE6	AT	3 (E)					44	
2451	TRIFLUORETO DE AZOTO	2	2O		2.2 +5.1	###	0	E0	P200		MP9	(M)		PxBN(M)	TA4 TT9	AT	3 (C/E)			CV9 CV10 CV36		25	
2452	ETILACETILENO ESTABILIZADO	2	2F		2.1	386 662	0	E0	P200		MP9	(M)		PxBN(M)	TA4 TT9	FL	2 (B/D)	V8		CV9 CV10 CV36	S2 S4 S20	239	
2453	FLUORETO DE ETILO (GÁS REFRIGERANTE R 161)	2	2F		2.1	662	0	E0	P200		MP9	(M)		PxBN(M)	TA4 TT9	FL	2 (B/D)			CV9 CV10 CV36	S2 S20	23	
2454	FLUORETO DE METILO (GÁS REFRIGERANTE R 41)	2	2F		2.1	662	0	E0	P200		MP9	(M)		PxBN(M)	TA4 TT9	FL	2 (B/D)			CV9 CV10 CV36	S2 S20	23	
2455	NITRITO DE METILO	2	2A																				
2456	CLORO-2 PROPENO	3	F1	I	3		0	E3	P001		MP7 MP17	T11	TP2	L4BN		FL	1 (D/E)				S2 S20	33	
2457	DIMETIL-2,3 BUTANO	3	F1	II	3		1 L	E2	P001 IBC02 R001		MP19	T7	TP1	LGBF		FL	2 (D/E)				S2 S20	33	
2458	HEXADIENOS	3	F1	II	3		1 L	E2	P001 IBC02 R001		MP19	T4	TP1	LGBF		FL	2 (D/E)				S2 S20	33	
2459	METIL-2 BUTENO-1	3	F1	I	3		0	E3	P001		MP7 MP17	T11	TP2	L4BN		FL	1 (D/E)				S2 S20	33	
2460	METIL-2 BUTENO-2	3	F1	II	3		1 L	E2	P001 IBC02	B8	MP19	T7	TP1	L1.5BN		FL	2 (D/E)				S2 S20	33	
2461	METILPENTADIENOS	3	F1	II	3		1 L	E2	P001 IBC02 R001		MP19	T4	TP1	LGBF		FL	2 (D/E)				S2 S20	33	
2463	HIDRETO DE ALUMÍNIO	4.3	W2	I	4.3		0	E0	P403		MP2						1 (E)	V1		CV23	S20		

N.º ONU	Nome e descrição	Classe	Código de classificação	Grupo de embalagem	Etiquetas	Disposições especiais	Quantidades limitadas e exceptuadas		Embalagem			Cisternas móveis e contentores para granel		Cisternas ADR		Veículo para transporte em cisterna	Categoria de transporte (Código de restrição em túneis)	Disposições especiais de transporte				Número de identificação de perigo
							3.4	3.5.1.2	Instruções de embalagem	Disposições especiais de embalagem	Disposições de embalagem em comum	Instruções de transporte	Disposições especiais	Código-cisterna	Disposições especiais			Volumes	Granel	Carga, descarga e manuseamento	Operação	
(1)	(2)	(3a)	(3b)	(4)	(5)	(6)	(7a)	(7b)	(8)	(9a)	(9b)	(10)	(11)	(12)	(13)	(14)	(15)	(16)	(17)	(18)	(19)	(20)
2464	NITRATO DE BERÍLIO	5.1	OT2	II	5.1 +6.1		1 kg	E2	P002 IBC08	B4	MP2	T3	TP33	SGAN	TU3	AT	2 (E)	V11		CV24 CV28		56
2465	ÁCIDO DICLOROISOCIANÚRICO SECO ou SAIS DO ÁCIDO DICLOROISOCIANÚRICO	5.1	O2	II	5.1	135	1 kg	E2	P002 IBC08	B4	MP10	T3	TP33	SGAN	TU3	AT	2 (E)	V11		CV24		50
2466	SUPERÓXIDO DE POTÁSSIO	5.1	O2	I	5.1		0	E0	P503 IBC06		MP2						1 (E)	V10		CV24	S20	
2468	ÁCIDO TRICLOROISOCIANÚRICO SECO	5.1	O2	II	5.1		1 kg	E2	P002 IBC08	B4	MP10	T3	TP33	SGAN	TU3	AT	2 (E)	V11		CV24		50
2469	BROMATO DE ZINCO	5.1	O2	III	5.1		5 kg	E1	P002 IBC08 LP02 R001	B3	MP10	T1	TP33	SGAV	TU3	AT	3 (E)		VC1 VC2 AP6 AP7	CV24		50
2470	FENILACETONITRILÓ LÍQUIDO	6.1	T1	III	6.1		5 L	E1	P001 IBC03 LP01 R001		MP19	T4	TP1	L4BH	TU15 TE19	AT	2 (E)	V12		CV13 CV28	S9	60
2471	TETRÓXIDO DE ÓSMIO	6.1	T5	I	6.1		0	E5	P002 IBC07	PP30	MP18	T6	TP33	S10AH	TU15 TE19	AT	1 (C/E)	V10		CV1 CV13 CV28	S9 S14	66
2473	ARSANILATO DE SÓDIO	6.1	T3	III	6.1		5 kg	E1	P002 IBC08 LP02 R001	B3	MP10	T1	TP33	SGAH L4BH	TU15 TE19	AT	2 (E)		VC1 VC2 AP7	CV13 CV28	S9	60
2474	TIOFOSGÉNIO	6.1	T1	I	6.1	279 354	0	E0	P602		MP8 MP17	T20	TP2	L10CH	TU14 TU15 TE19 TE21	AT	1 (C/D)		CV1 CV13 CV28	S9 S14	66	
2475	TRICLORETO DE VANÁDIO	8	C2	III	8		5 kg	E1	P002 IBC08 LP02 R001	B3	MP10	T1	TP33	SGAV		AT	3 (E)		VC1 VC2 AP7			80
2477	ISOTIOCIANATO DE METILO	6.1	TF1	I	6.1 +3	354	0	E0	P602		MP8 MP17	T20	TP2	L10CH	TU14 TU15 TE19 TE21	FL	1 (C/D)		CV1 CV13 CV28	S2 S9 S14	663	
2478	ISOCIANATOS INFLAMÁVEIS, TÓXICOS, N.S.A. ou ISOCIANATOS EM SOLUÇÃO, INFLAMÁVEL, TÓXICA, N.S.A.	3	FT1	II	3 +6.1	274 539	1 L	E2	P001 IBC02		MP19	T11	TP2 TP27	L4BH	TU15	FL	2 (D/E)		CV13 CV28	S2 S19	336	
2478	ISOCIANATOS INFLAMÁVEIS, TÓXICOS, N.S.A. ou ISOCIANATOS EM SOLUÇÃO, INFLAMÁVEL, TÓXICA, N.S.A.	3	FT1	III	3 +6.1	274	5 L	E1	P001 IBC03 R001		MP19	T7	TP1 TP28	L4BH	TU15	FL	3 (D/E)	V12		CV13 CV28	S2	36

Nº ONU	Nome e descrição 3.1.2	Classe	Código de classificação	Grupo de embalagem	Etiquetas	Disposições especiais	Quantidades limitadas e exceptuadas		Embalagem			Sistemas móveis e contentores para granel		Sistemas ADR		Veículo para transporte em cisterna	Categoria de transporte (Código de restrição em túneis)	Disposições especiais de transporte				Número de identificação de perigo	
							3.4	3.5.1.2	4.1.4	4.1.4	4.1.10	4.2.5.2 7.3.2	4.2.5.3	4.3	4.3.5, 6.8.4			7.2.4	7.3.3	7.5.11	8.5		5.3.2.3
2480	ISOCIANATO DE METILO	6.1	TF1	I	6.1 +3	354	0	E0	P601		MP2	T22	TP2	L15CH	TU14 TU15 TE19 TE21	FL	1 (C/D)			CV1 CV13 CV28	S2 S9 S14	663	
2481	ISOCIANATO DE ETILO	6.1	TF1	I	6.1 +3	354	0	E0	P602		MP8 MP17	T20	TP2	L15CH	TU14 TU15 TE19 TE21	FL	1 (C/D)			CV1 CV13 CV28	S2 S9 S14	663	
2482	ISOCIANATO DE n-PROPILO	6.1	TF1	I	6.1 +3	354	0	E0	P602		MP8 MP17	T20	TP2	L10CH	TU14 TU15 TE19 TE21	FL	1 (C/D)			CV1 CV13 CV28	S2 S9 S14	663	
2483	ISOCIANATO DE ISOPROPILO	6.1	TF1	I	6.1 +3	354	0	E0	P602		MP8 MP17	T20	TP2	L10CH	TU14 TU15 TE19 TE21	FL	1 (C/D)			CV1 CV13 CV28	S2 S9 S14	663	
2484	ISOCIANATO DE tert-BUTILO	6.1	TF1	I	6.1 +3	354	0	E0	P602		MP8 MP17	T20	TP2	L10CH	TU14 TU15 TE19 TE21	FL	1 (C/D)			CV1 CV13 CV28	S2 S9 S14	663	
2485	ISOCIANATO DE n-BUTILO	6.1	TF1	I	6.1 +3	354	0	E0	P602		MP8 MP17	T20	TP2	L10CH	TU14 TU15 TE19 TE21	FL	1 (C/D)			CV1 CV13 CV28	S2 S9 S14	663	
2486	ISOCIANATO DE ISOBUTILO	6.1	TF1	I	6.1 +3	354	0	E0	P602		MP8 MP17	T20	TP2	L10CH	TU14 TU15 TE19 TE21	FL	1 (C/D)			CV1 CV13 CV28	S2 S9 S14	663	
2487	ISOCIANATO DE FENILO	6.1	TF1	I	6.1 +3	354	0	E0	P602		MP8 MP17	T20	TP2	L10CH	TU14 TU15 TE19 TE21	FL	1 (C/D)			CV1 CV13 CV28	S2 S9 S14	663	
2488	ISOCIANATO DE CICLOHEXILO	6.1	TF1	I	6.1 +3	354	0	E0	P602		MP8 MP17	T20	TP2	L10CH	TU14 TU15 TE19 TE21	FL	1 (C/D)			CV1 CV13 CV28	S2 S9 S14	663	
2490	ÉTER DICLOROISOPROPÍLICO	6.1	T1	II	6.1		100 ml	E4	P001 IBC02		MP15	T7	TP2	L4BH	TU15 TE19	AT	2 (D/E)			CV13 CV28	S9 S19	60	
2491	ETANOLAMINA ou ETANOLAMINA EM SOLUÇÃO	8	C7	III	8		5 L	E1	P001 IBC03 LP01 R001		MP19	T4	TP1	L4BN		AT	3 (E)	V12				80	
2493	HEXAMETILENOIMINA	3	FC	II	3 +8		1 L	E2	P001 IBC02		MP19	T7	TP1	L4BH		FL	2 (D/E)				S2 S20	338	

N.º ONU	Nome e descrição 3.1.2	Classe	Código de classificação	Grupo de embalagem	Etiquetas	Disposições especiais	Quantidades limitadas e exceptuadas		Embalagem			Cisternas móveis e contentores para granel		Cisternas ADR		Veículo para transporte em cisterna	Categoria de transporte (Código de restrição em túneis) 1.1.3.6 (8.6)	Disposições especiais de transporte				Número de identificação de perigo	
							3.4	3.5.1.2	Instruções de embalagem	Disposições especiais de embalagem	Disposições de embalagem em comum	Instruções de transporte	Disposições especiais	Código-cisterna	Disposições especiais			Volumes	Granel	Carga, descarga e manuseamento	Operação		
(1)	(2)	(3a)	(3b)	(4)	(5)	(6)	(7a)	(7b)	(8)	(9a)	(9b)	(10)	(11)	(12)	(13)	(14)	(15)	(16)	(17)	(18)	(19)	(20)	
2495	PENTAFLUORETO DE IODO	5.1	OTC	I	5.1 +6.1 +8		0	E0	P200		MP2			L10DH	TU3	AT	1 (B/E)			CV24 CV28	S20	568	
2496	ANIDRIDO PROPIONICO	8	C3	III	8		5 L	E1	P001 IBC03 LP01 R001		MP19	T4	TP1	L4BN		AT	3 (E)	V12				80	
2498	TETRAHIDRO-1,2,3,6 BENZALDEÍDO	3	F1	III	3		5 L	E1	P001 IBC03 LP01 R001		MP19	T2	TP1	LGBF		FL	3 (D/E)	V12			S2	30	
2501	ÓXIDO DE TRIS (AZIRIDINIL-1) FOSFINA EM SOLUÇÃO	6.1	T1	II	6.1		100 ml	E4	P001 IBC02		MP15	T7	TP2	L4BH	TU15 TE19	AT	2 (D/E)			CV13 CV28	S9 S19	60	
2501	ÓXIDO DE TRIS (AZIRIDINIL-1) FOSFINA EM SOLUÇÃO	6.1	T1	III	6.1		5 L	E1	P001 IBC03 LP01 R001		MP19	T4	TP1	L4BH	TU15 TE19	AT	2 (E)	V12			CV13 CV28	S9	60
2502	CLORETO DE VALERILO	8	CF1	II	8 +3		1 L	E2	P001 IBC02		MP15	T7	TP2	L4BN		FL	2 (D/E)				S2	83	
2503	TETRACLORETO DE ZIRCÓNIO	8	C2	III	8		5 kg	E1	P002 IBC08 LP02 R001	B3	MP10	T1	TP33	SGAV		AT	3 (E)		VC1 VC2 AP7			80	
2504	TETRABROMOETANO	6.1	T1	III	6.1		5 L	E1	P001 IBC03 LP01 R001		MP19	T4	TP1	L4BH	TU15 TE19	AT	2 (E)	V12			CV13 CV28	S9	60
2505	FLUORETO DE AMÓNIO	6.1	T5	III	6.1		5 kg	E1	P002 IBC08 LP02 R001	B3	MP10	T1	TP33	SGAH	TU15 TE19	AT	2 (E)		VC1 VC2 AP7		CV13 CV28	S9	60
2506	HIDROGENOSSULFATO DE AMÓNIO	8	C2	II	8		1 kg	E2	P002 IBC08	B4	MP10	T3	TP33	SGAV		AT	2 (E)	V11	VC1 VC2 AP7			80	
2507	ÁCIDO CLOROPLATÍNICO SÓLIDO	8	C2	III	8		5 kg	E1	P002 IBC08 LP02 R001	B3	MP10	T1	TP33	SGAV		AT	3 (E)		VC1 VC2 AP7			80	
2508	PENTACLORETO DE MOLIBDÉNIO	8	C2	III	8		5 kg	E1	P002 IBC08 LP02 R001	B3	MP10	T1	TP33	SGAV		AT	3 (E)		VC1 VC2 AP7			80	

Nº ONU	Nome e descrição	Classe	Código de classificação	Grupo de embalagem	Etiquetas	Disposições especiais	Quantidades limitadas e exceptuadas		Embalagem			Sistemas móveis e contentores para granel		Sistemas ADR		Veículo para transporte em cisterna	Categoria de transporte (Código de restrição em tóneis)	Disposições especiais de transporte				Número de identificação de perigo
							3.4	3.5.1.2	Instruções de embalagem	Disposições especiais de embalagem	Disposições de embalagem em comum	Instruções de transporte	Disposições especiais	Código-cisterna	Disposições especiais			Volumes	Granel	Carga, descarga e manuseamento	Operação	
(1)	(2)	(3a)	(3b)	(4)	(5)	(6)	(7a)	(7b)	(8)	(9a)	(9b)	(10)	(11)	(12)	(13)	(14)	(15)	(16)	(17)	(18)	(19)	(20)
2509	HIDROGENOSSULFATO DE POTASSIO	8	C2	II	8		1 kg	E2	P002 IBC08	B4	MP10	T3	TP33	SGAV		AT	2 (E)	V11	VC1 VC2 AP7			80
2511	ÁCIDO CLORO-2 PROPIONICO	8	C3	III	8		5 L	E1	P001 IBC03 LP01 R001		MP19	T4	TP2	L4BN		AT	3 (E)	V12				80
2512	AMINOFENÓIS (o-, m-, p-)	6.1	T2	III	6.1	279	5 kg	E1	P002 IBC08 LP02 R001	B3	MP10	T1	TP33	SGAH L4BH	TU15 TE19	AT	2 (E)		VC1 VC2 AP7	CV13 CV28	S9	60
2513	BROMETO DE BROMOACETILO	8	C3	II	8		1 L	E2	P001 IBC02		MP15	T8	TP2	L4BN		AT	2 (E)					X80
2514	BROMOBENZENO	3	F1	III	3		5 L	E1	P001 IBC03 LP01 R001		MP19	T2	TP1	LGBF		FL	3 (D/E)	V12			S2	30
2515	BROMOFÓRMIO	6.1	T1	III	6.1		5 L	E1	P001 IBC03 LP01 R001		MP19	T4	TP1	L4BH	TU15 TE19	AT	2 (E)	V12		CV13 CV28	S9	60
2516	TETRABROMETO DE CARBONO	6.1	T2	III	6.1		5 kg	E1	P002 IBC08 LP02 R001	B3	MP10	T1	TP33	SGAH L4BH	TU15 TE19	AT	2 (E)		VC1 VC2 AP7	CV13 CV28	S9	60
2517	CLORO-1 DIFLUOR-1,1 ETANO (GÁS REFRIGERANTE R 142b)	2	2F		2.1	662	0	E0	P200		MP9	(M) T50		PxBN(M)	TA4 TT9	FL	2 (B/D)			CV9 CV10 CV36	S2 S20	23
2518	CICLODODECATRIENO-1,5,9	6.1	T1	III	6.1		5 L	E1	P001 IBC03 LP01 R001		MP19	T4	TP1	L4BH	TU15 TE19	AT	2 (E)	V12		CV13 CV28	S9	60
2520	CICLOOCTADIENOS	3	F1	III	3		5 L	E1	P001 IBC03 LP01 R001		MP19	T2	TP1	LGBF		FL	3 (D/E)	V12			S2	30
2521	DICETENO ESTABILIZADO	6.1	TF1	I	6.1 +3	354 386	0	E0	P602		MP8 MP17	T20	TP2	L10CH	TU14 TU15 TE19 TE21	FL	1 (C/D)	V8		CV1 CV13 CV28	S2 S4 S9 S14	663
2522	METACRILATO DE 2-DIMETILAMINOETILO	6.1	T1	II	6.1		100 ml	E4	P001 IBC02		MP15	T7	TP2	L4BH	TU15 TE19	AT	2 (D/E)			CV13 CV28	S9 S19	69

Nº ONU	Nome e descrição 3.1.2	Classe	Código de classificação	Grupo de embalagem	Etiquetas	Disposições especiais	Quantidades limitadas e exceptuadas		Embalagem			Cisternas móveis e contentores para granel		Cisternas ADR		Veículo para transporte em cisterna	Categoria de transporte (Código de restrição em túneis) 1.1.3.6 (8.6)	Disposições especiais de transporte				Número de identificação de perigo
							3.4	3.5.1.2	Instruções de embalagem 4.1.4	Disposições especiais de embalagem 4.1.4	Disposições de embalagem em comum 4.1.10	Instruções de transporte 4.2.5.2 7.3.2	Disposições especiais 4.2.5.3	Código-cisterna 4.3	Disposições especiais 4.3.5, 6.8.4			Volumes 7.2.4	Granel 7.3.3	Carga, descarga e manuseamento 7.5.11	Operação 8.5	
(1)	(2)	(3a)	(3b)	(4)	(5)	(6)	(7a)	(7b)	(8)	(9a)	(9b)	(10)	(11)	(12)	(13)	(14)	(15)	(16)	(17)	(18)	(19)	(20)
2524	ORTOFORMIATO DE ETILO	3	F1	III	3		5 L	E1	P001 IBC03 LP01 R001		MP19	T2	TP1	LGBF		FL	3 (D/E)	V12			S2	30
2525	OXALATO DE ETILO	6.1	T1	III	6.1		5 L	E1	P001 IBC03 LP01 R001		MP19	T4	TP1	L4BH	TU15 TE19	AT	2 (E)	V12		CV13 CV28	S9	60
2526	FURFURILAMINA	3	FC	III	3 +8		5 L	E1	P001 IBC03 R001		MP19	T4	TP1	L4BN		FL	3 (D/E)	V12			S2	38
2527	ACRILATO DE ISOBUTILO ESTABILIZADO	3	F1	III	3	386	5 L	E1	P001 IBC03 LP01 R001		MP19	T2	TP1	LGBF		FL	3 (D/E)	V8 V12			S2 S4	39
2528	ISOBUTIRATO DE ISOBUTILO	3	F1	III	3		5 L	E1	P001 IBC03 LP01 R001		MP19	T2	TP1	LGBF		FL	3 (D/E)	V12			S2	30
2529	ÁCIDO ISOBUTÍRICO	3	FC	III	3 +8		5 L	E1	P001 IBC03 R001		MP19	T4	TP1	L4BN		FL	3 (D/E)	V12			S2	38
2531	ÁCIDO METACRÍLICO ESTABILIZADO	8	C3	II	8	386	1 L	E2	P001 IBC02 LP01		MP15	T7	TP2 TP18 TP30	L4BN		AT	2 (E)	V8			S4	89
2533	TRICLOROACETATO DE METILO	6.1	T1	III	6.1		5 L	E1	P001 IBC03 LP01 R001		MP19	T4	TP1	L4BH	TU15 TE19	AT	2 (E)	V12		CV13 CV28	S9	60
2534	METILCLOROSSILANO	2	2TFC		2.3 +2.1 +8		0	E0	P200		MP9	(M)				FL	1 (B/D)			CV9 CV10 CV36	S2 S14	263
2535	4-METILMORFOLINA (N-METILMORFOLINA)	3	FC	II	3 +8		1 L	E2	P001 IBC02		MP19	T7	TP1	L4BH		FL	2 (D/E)				S2 S20	338
2536	METILTETRAHIDROFURANO	3	F1	II	3		1 L	E2	P001 IBC02 R001		MP19	T4	TP1	LGBF		FL	2 (D/E)				S2 S20	33
2538	NITRONAFTALENO	4.1	F1	III	4.1		5 kg	E1	P002 IBC08 LP02 R001	B3	MP10	T1	TP33	SGAV		AT	3 (E)		VC1 VC2			40

Nº ONU	Nome e descrição	Class e	Código de classificação	Grupo de embalagem	Etiquetas	Disposições especiais	Quantidades limitadas e exceptuadas		Embalagem			Cisternas móveis e contentores para granel		Cisternas ADR		Veículo para transporte em cisterna	Categoria de transporte (Código de restrição em túneis)	Disposições especiais de transporte				Número de identificação de perigo
							3.4	3.5.1.2	Instruções de embalagem	Disposições especiais de embalagem	Disposições de embalagem em comum	Instruções de transporte	Disposições especiais	Código-cisterna	Disposições especiais			Volumes	Granel	Carga, descarga e manuseamento	Operação	
(1)	(2)	(3a)	(3b)	(4)	(5)	(6)	(7a)	(7b)	(8)	(9a)	(9b)	(10)	(11)	(12)	(13)	(14)	(15)	(16)	(17)	(18)	(19)	(20)
2541	TERPINOLENO	3	F1	III	3		5 L	E1	P001 IBC03 LP01 R001		MP19	T2	TP1	LGBF		FL	1.1.3.6 (8.6)	V12			S2	30
2542	TRIBUTILAMINA	6.1	T1	II	6.1		100 ml	E4	P001 IBC02		MP15	T7	TP2	L4BH	TU15 TE19	AT	2 (D/E)			CV13 CV28	S9 S19	60
2545	HÁFNIO EM PÓ SECO	4.2	S4	I	4.2	540	0	E0	P404		MP13						0 (E)	V1			S20	
2545	HÁFNIO EM PÓ SECO	4.2	S4	II	4.2	540	0	E2	P410 IBC06		MP14	T3	TP33	SGAN		AT	2 (D/E)	V1				40
2545	HÁFNIO EM PÓ SECO	4.2	S4	III	4.2	540	0	E1	P002 IBC08 LP02 R001	B3	MP14	T1	TP33	SGAN		AT	3 (E)	V1	VC1 VC2 AP1			40
2546	TITÂNIO EM PÓ SECO	4.2	S4	I	4.2	540	0	E0	P404		MP13						0 (E)	V1			S20	
2546	TITÂNIO EM PÓ SECO	4.2	S4	II	4.2	540	0	E2	P410 IBC06		MP14	T3	TP33	SGAN		AT	2 (D/E)	V1				40
2546	TITÂNIO EM PÓ SECO	4.2	S4	III	4.2	540	0	E1	P002 IBC08 LP02 R001	B3	MP14	T1	TP33	SGAN		AT	3 (E)	V1	VC1 VC2 AP1			40
2547	SUPERÓXIDO DE SÓDIO	5.1	O2	I	5.1		0	E0	P503 IBC06		MP2						1 (E)	V10		CV24	S20	
2548	PENTAFLUORETO DE CLORO	2	2TOC		2.3 +5.1 +8		0	E0	P200		MP9						1 (D)			CV9 CV10 CV36	S14	
2552	HIDRATO DE HEXAFLUORACETONA, LÍQUIDO	6.1	T1	II	6.1		100 ml	E4	P001 IBC02		MP15	T7	TP2	L4BH	TU15 TE19	AT	2 (D/E)			CV13 CV28	S9 S19	60
2554	CLORETO DE METILALILO	3	F1	II	3		1 L	E2	P001 IBC02 R001		MP19	T4	TP1	LGBF		FL	2 (D/E)				S2 S20	33
2555	NITROCELULOSE COM pelo menos 25% (massa) de ÁGUA	4.1	D	II	4.1	541	0	E0	P406		MP2						2 (B)				S14	
2556	NITROCELULOSE COM pelo menos 25% (massa) de ÁLCOOL e um teor em azoto no máximo de 12,6% (massa seca)	4.1	D	II	4.1	541	0	E0	P406		MP2						2 (B)				S14	
2557	NITROCELULOSE EM MISTURA com um teor em azoto no máximo de 12,6% (massa seca), COM ou SEM PLASTIFICANTE, COM ou SEM PIGMENTO	4.1	D	II	4.1	241 541	0	E0	P406		MP2						2 (B)				S14	

Nº ONU	Nome e descrição 3.1.2	Class e	Código de classificação	Grupo de embalagem	Etiquetas	Disposições especiais	Quantidades limitadas e exceptuadas		Embalagem			Cisternas móveis e contentores para granel		Cisternas ADR		Veículo para transporte em cisterna	Categoria de transporte (Código de restrição em túneis) 1.1.3.6 (8.6)	Disposições especiais de transporte				Número de identificação de perigo
							3.4	3.5.1.2	Instruções de embalagem	Disposições especiais de embalagem	Disposições de embalagem em comum	Instruções de transporte	Disposições especiais	Código-cisterna	Disposições especiais			Volumes	Granel	Carga, descarga e manuseamento	Operação	
(1)	(2)	(3a)	(3b)	(4)	(5)	(6)	(7a)	(7b)	(8)	(9a)	(9b)	(10)	(11)	(12)	(13)	(14)	(15)	(16)	(17)	(18)	(19)	(20)
2558	EPIBROMIDRINA	6.1	TF1	I	6.1 +3		0	E0	P001		MP8 MP17	T14	TP2	L10CH	TU14 TU15 TE19 TE21	FL	1 (C/D)			CV1 CV13 CV28	S2 S9 S14	663
2560	METIL-2 PENTANOL-2	3	F1	III	3		5 L	E1	P001 IBC03 LP01 R001		MP19	T2	TP1	LGBF		FL	3 (D/E)	V12			S2	30
2561	METIL-3 BUTENO-1	3	F1	I	3		0	E3	P001		MP7 MP17	T11	TP2	L4BN		FL	1 (D/E)				S2 S20	33
2564	ÁCIDO TRICLOROACÉTICO EM SOLUÇÃO	8	C3	II	8		1 L	E2	P001 IBC02		MP15	T7	TP2	L4BN		AT	2 (E)					80
2564	ÁCIDO TRICLOROACÉTICO EM SOLUÇÃO	8	C3	III	8		5 L	E1	P001 IBC03 LP01 R001		MP19	T4	TP1	L4BN		AT	3 (E)	V12				80
2565	DICICLOHEXILAMINA	8	C7	III	8		5 L	E1	P001 IBC03 LP01 R001		MP19	T4	TP1	L4BN		AT	3 (E)	V12				80
2567	PENTAFLUOROFENATO DE SÓDIO	6.1	T2	II	6.1		500 g	E4	P002 IBC08	B4	MP10	T3	TP33	SGAH	TU15 TE19	AT	2 (D/E)	V11		CV13 CV28	S9 S19	60
2570	COMPOSTOS DE CÁDMIO	6.1	T5	I	6.1	274 596	0	E5	P002 IBC07		MP18	T6	TP33	S10AH L10CH	TU14 TU15 TE19 TE21	AT	1 (C/E)	V10		CV1 CV13 CV28	S9 S14	66
2570	COMPOSTOS DE CÁDMIO	6.1	T5	II	6.1	274 596	500 g	E4	P002 IBC08	B4	MP10	T3	TP33	SGAH L4BH	TU15 TE19	AT	2 (D/E)	V11		CV13 CV28	S9 S19	60
2570	COMPOSTOS DE CÁDMIO	6.1	T5	III	6.1	274 596	5 kg	E1	P002 IBC08 LP02 R001	B3	MP10	T1	TP33	SGAH L4BH	TU15 TE19	AT	2 (E)		VC1 VC2 AP7	CV13 CV28	S9	60
2571	ÁCIDOS ALQUILSULFÚRICOS	8	C3	II	8		1 L	E2	P001 IBC02		MP15	T8	TP2 TP28	L4BN		AT	2 (E)					80
2572	FENILHIDRAZINA	6.1	T1	II	6.1		100 ml	E4	P001 IBC02		MP15	T7	TP2	L4BH	TU15 TE19	AT	2 (D/E)			CV13 CV28	S9 S19	60
2573	CLORATO DE TÁLIO	5.1	OT2	II	5.1 +6.1		1 kg	E2	P002 IBC06		MP2	T3	TP33	SGAN	TU3	AT	2 (E)	V11		CV24 CV28		56

Nº ONU	Nome e descrição	Classe	Código de classificação	Grupo de embalagem	Etiquetas	Disposições especiais	Quantidades limitadas e exceptuadas		Embalagem			Cisternas móveis e contentores para granel		Cisternas ADR		Veículo para transporte em cisterna	Categoria de transporte (Código de restrição em túneis)	Disposições especiais de transporte				Número de identificação de perigo
							3.4	3.5.1.2	Instruções de embalagem	Disposições especiais de embalagem	Disposições de embalagem em comum	Instruções de transporte	Disposições especiais	Código-cisterna	Disposições especiais			Volumes	Granel	Carga, descarga e manuseamento	Operação	
(1)	(2)	(3a)	(3b)	(4)	(5)	(6)	(7a)	(7b)	(8)	(9a)	(9b)	(10)	(11)	(12)	(13)	(14)	(15)	(16)	(17)	(18)	(19)	(20)
2574	FOSFATO DE TRICRESILO com mais de 3% do isómero orto	6.1	T1	II	6.1		100 ml	E4	P001 IBC02		MP15	T7	TP2	L4BH	TU15 TE19	AT	2 (D/E)			CV13 CV28	S9 S19	60
2576	OXIBROMETO DE FÓSFORO FUNDIDO	8	C1	II	8		0	E0				T7	TP3	L4BN		AT	2 (E)					80
2577	CLORETO DE FENILACETILO	8	C3	II	8		1 L	E2	P001 IBC02		MP15	T7	TP2	L4BN		AT	2 (E)					80
2578	TRÍOXIDO DE FÓSFORO	8	C2	III	8		5 kg	E1	P002 IBC08 LP02 R001	B3	MP10	T1	TP33	SGAV		AT	3 (E)		VC1 VC2 AP7			80
2579	PIPERAZINA	8	C8	III	8		5 kg	E1	P002 IBC08 LP02 R001	B3	MP10	T1	TP33	SGAV L4BN		AT	3 (E)		VC1 VC2 AP7			80
2580	BROMETO DE ALUMÍNIO EM SOLUÇÃO	8	C1	III	8		5 L	E1	P001 IBC03 LP01 R001		MP19	T4	TP1	L4BN		AT	3 (E)	V12				80
2581	CLORETO DE ALUMÍNIO EM SOLUÇÃO	8	C1	III	8		5 L	E1	P001 IBC03 LP01 R001		MP19	T4	TP1	L4BN		AT	3 (E)	V12				80
2582	CLORETO DE FERRO III EM SOLUÇÃO	8	C1	III	8		5 L	E1	P001 IBC03 LP01 R001		MP19	T4	TP1	L4BN		AT	3 (E)	V12				80
2583	ÁCIDOS ALQUILSULFÓNICOS SÓLIDOS ou ÁCIDOS ARILSULFÓNICOS SÓLIDOS contendo mais de 5% de ácido sulfúrico livre	8	C2	II	8		1 kg	E2	P002 IBC08	B4	MP10	T3	TP33	SGAN L4BN		AT	2 (E)	V11				80
2584	ÁCIDOS ALQUILSULFÓNICOS LÍQUIDOS ou ÁCIDOS ARILSULFÓNICOS LÍQUIDOS contendo mais de 5% de ácido sulfúrico livre	8	C1	II	8		1 L	E2	P001 IBC02		MP15	T8	TP2	L4BN		AT	2 (E)					80
2585	ÁCIDOS ALQUILSULFÓNICOS SÓLIDOS ou ÁCIDOS ARILSULFÓNICOS SÓLIDOS não contendo mais de 5% de ácido sulfúrico livre	8	C4	III	8		5 kg	E1	P002 IBC08 LP02 R001	B3	MP10	T1	TP33	SGAV		AT	3 (E)		VC1 VC2 AP7			80
2586	ÁCIDOS ALQUILSULFÓNICOS LÍQUIDOS ou ÁCIDOS ARILSULFÓNICOS LÍQUIDOS não contendo mais de 5% de ácido sulfúrico livre	8	C3	III	8		5 L	E1	P001 IBC03 LP01 R001		MP19	T4	TP1	L4BN		AT	3 (E)	V12				80
2587	BENZOQUINONA	6.1	T2	II	6.1		500 g	E4	P002 IBC08	B4	MP10	T3	TP33	SGAH L4BH	TU15 TE19	AT	2 (D/E)	V11		CV13 CV28	S9 S19	60

N.º ONU	Nome e descrição	Classe	Código de classificação	Grupo de embalagem	Etiquetas	Disposições especiais	Quantidades limitadas e exceptuadas		Embalagem			Cisternas móveis e contentores para granel		Cisternas ADR		Veículo para transporte em cisterna	Categoria de transporte (Código de restrição em túneis)	Disposições especiais de transporte				Número de identificação de perigo
							3.4	3.5.1.2	Instruções de embalagem	Disposições especiais de embalagem	Disposições de embalagem em comum	Instruções de transporte	Disposições especiais	Código-cisterna	Disposições especiais			Volumes	Granel	Carga, descarga e manuseamento	Operação	
(1)	(2)	(3a)	(3b)	(4)	(5)	(6)	(7a)	(7b)	(8)	(9a)	(9b)	(10)	(11)	(12)	(13)	(14)	(15)	(16)	(17)	(18)	(19)	(20)
2588	PESTICIDA SÓLIDO, TÓXICO, N.S.A.	6.1	T7	I	6.1	61 274 648	0	E5	P002 IBC02		MP18	T6	TP33	S10AH L10CH	TU14 TU15 TE19 TE21	AT	1 (C/E)			CV1 CV13 CV28	S9 S14	66
2588	PESTICIDA SÓLIDO, TÓXICO, N.S.A.	6.1	T7	II	6.1	61 274 648	500 g	E4	P002 IBC08	B4	MP10	T3	TP33	SGAH L4BH	TU15 TE19	AT	2 (D/E)	V11		CV13 CV28	S9 S19	60
2588	PESTICIDA SÓLIDO, TÓXICO, N.S.A.	6.1	T7	III	6.1	61 274 648	5 kg	E1	P002 IBC08 LP02 R001	B3	MP10	T1	TP33	SGAH L4BH	TU15 TE19	AT	2 (E)		VC1 VC2 AP7	CV13 CV28	S9	60
2589	CLOROACETATO DE VINILO	6.1	TF1	II	6.1 +3		100 ml	E4	P001 IBC02		MP15	T7	TP2	L4BH	TU15 TE19	FL	2 (D/E)			CV13 CV28	S2 S9 S19	63
2590	AMIANTO CRISÓLITO	9	M1	III	9	168 542	5 kg	E1	P002 IBC08 R001	PP37 B4	MP10	T1	TP33	SGAH	TU15	AT	3 (E)	V11		CV13 CV28		90
2591	XENON LÍQUIDO REFRIGERADO	2	3A		2.2	593	120 ml	E1	P203		MP9	T75	TP5	RxBN	TU19 TA4 TT9	AT	3 (C/E)	V5		CV9 CV11 CV36	S20	22
2599	CLOROTRIFLUORMETANO E TRIFLUORMETANO EM MISTURA AZEOTRÓPICA, contendo cerca de 60% de clorotrifluormetano (GÁS REFRIGERANTE R 503)	2	2A		2.2	662	120 ml	E1	P200		MP9	(M)		PxBN(M)	TA4 TT9	AT	3 (C/E)			CV9 CV10 CV36		20
2601	CICLOBUTANO	2	2F		2.1	662	0	E0	P200		MP9	(M)		PxBN(M)	TA4 TT9	FL	2 (B/D)			CV9 CV10 CV36	S2 S20	23
2602	DICLORODIFLUORMETANO E DIFLUOR-1,1 ETANO EM MISTURA AZEOTRÓPICA contendo cerca de 74% de diclorodifluormetano (GÁS REFRIGERANTE R 500)	2	2A		2.2	662	120 ml	E1	P200		MP9	(M) T50		PxBN(M)	TA4 TT9	AT	3 (C/E)			CV9 CV10 CV36		20
2603	CICLOHEPTATRIENO	3	FT1	II	3 +6.1		1 L	E2	P001 IBC02		MP19	T7	TP1	L4BH	TU15	FL	2 (D/E)			CV13 CV28	S2 S19	336
2604	ETEREATO DIETÍLICO DE TRIFLUORETO DE BORO	8	CF1	I	8 +3		0	E0	P001		MP8 MP17	T10	TP2	L10BH		FL	1 (D/E)				S2 S14	883
2605	ISOCIANATO DE METÓXIMETILO	6.1	TF1	I	6.1 +3	354	0	E0	P602		MP8 MP17	T20	TP2	L10CH	TU14 TU15 TE19 TE21	FL	1 (C/D)			CV1 CV13 CV28	S2 S9 S14	663

Nº ONU	Nome e descrição	Class e	Código de classificação	Grupo de embalagem	Etiquetas	Disposições especiais	Quantidades limitadas e exceptuadas		Embalagem			Cisternas móveis e contentores para granel		Cisternas ADR		Veículo para transporte em cisterna	Categoria de transporte (Código de restrição em túneis)	Disposições especiais de transporte				Número de identificação de perigo
							3.4	3.5.1.2	Instruções de embalagem	Disposições especiais de embalagem	Disposições de embalagem em comum	Instruções de transporte	Disposições especiais	Código-cisterna	Disposições especiais			Volumes	Granel	Carga, descarga e manuseamento	Operação	
(1)	(2)	(3a)	(3b)	(4)	(5)	(6)	(7a)	(7b)	(8)	(9a)	(9b)	(10)	(11)	(12)	(13)	(14)	(15)	(16)	(17)	(18)	(19)	(20)
2606	ORTOSSILICATO DE METILO	2.2	2.2	2.1.1.3	5.2.2	3.3	3.4	3.5.1.2	4.1.4	4.1.4	4.1.10	4.2.5.2 7.3.2	4.2.5.3	4.3	4.3.5, 6.8.4	9.1.1.2	1.1.3.6 (8.6)	7.2.4	7.3.3	7.5.11	8.5	5.3.2.3
2606	ORTOSSILICATO DE METILO	6.1	TF1	I	6.1 +3	354	0	E0	P602		MP8 MP17	T20	TP2	L10CH	TU14 TU15 TE19 TE21	FL	1 (C/D)			CV1 CV13 CV28	S2 S9 S14	663
2607	ACROLEÍNA, DÍMERO ESTABILIZADO	3	F1	III	3	386	5 L	E1	P001 IBC03 LP01 R001		MP19	T2	TP1	LGBF		FL	3 (D/E)	V8			S2 S4	39
2608	NITROPROPANOS	3	F1	III	3		5 L	E1	P001 IBC03 LP01 R001		MP19	T2	TP1	LGBF		FL	3 (D/E)	V12			S2	30
2609	BORATO DE TRIALILO	6.1	T1	III	6.1		5 L	E1	P001 IBC03 LP01 R001		MP19			L4BH	TU15 TE19	AT	2 (E)	V12		CV13 CV28	S9	60
2610	TRIALILAMINA	3	FC	III	3 +8		5 L	E1	P001 IBC03 R001		MP19	T4	TP1	L4BN		FL	3 (D/E)	V12			S2	38
2611	COLORO-1 PROPANOL-2	6.1	TF1	II	6.1 +3		100 ml	E4	P001 IBC02		MP15	T7	TP2	L4BH	TU15 TE19	FL	2 (D/E)			CV13 CV28	S2 S9 S19	63
2612	ÉTER METILPROPÍLICO	3	F1	II	3		1 L	E2	P001 IBC02	B8	MP19	T7	TP2	L1.5BN		FL	2 (D/E)				S2 S20	33
2614	ÁLCOOL METILALÍLICO	3	F1	III	3		5 L	E1	P001 IBC03 LP01 R001		MP19	T2	TP1	LGBF		FL	3 (D/E)	V12			S2	30
2615	ÉTER ETILPROPÍLICO	3	F1	II	3		1 L	E2	P001 IBC02 R001		MP19	T4	TP1	LGBF		FL	2 (D/E)				S2 S20	33
2616	BORATO DE TRIISOPROPILO	3	F1	II	3		1 L	E2	P001 IBC02 R001		MP19	T4	TP1	LGBF		FL	2 (D/E)				S2 S20	33
2616	BORATO DE TRIISOPROPILO	3	F1	III	3		5 L	E1	P001 IBC03 LP01 R001		MP19	T2	TP1	LGBF		FL	3 (D/E)	V12			S2	30
2617	METILCICLOHEXANÓIS INFLAMÁVEIS	3	F1	III	3		5 L	E1	P001 IBC03 LP01 R001		MP19	T2	TP1	LGBF		FL	3 (D/E)	V12			S2	30

N.º ONU	Nome e descrição	Classe	Código de classificação	Grupo de embalagem	Etiquetas	Disposições especiais	Quantidades limitadas e exceptuadas		Embalagem			Cisternas móveis e contentores para granel		Cisternas ADR		Veículo para transporte em cisterna	Categoria de transporte (Código de restrição em túneis)	Disposições especiais de transporte				Número de identificação de perigo
							3.4	3.5.1.2	Instruções de embalagem	Disposições especiais de embalagem	Disposições de embalagem em comum	Instruções de transporte	Disposições especiais	Código-cisterna	Disposições especiais			Volumes	Granel	Carga, descarga e manuseamento	Operação	
(1)	(2)	(3a)	(3b)	(4)	(5)	(6)	(7a)	(7b)	(8)	(9a)	(9b)	(10)	(11)	(12)	(13)	(14)	(15)	(16)	(17)	(18)	(19)	(20)
2618	VINILTOLUENOS ESTABILIZADOS	3	F1	III	3	386	5 L	E1	P001 IBC03 LP01 R001		MP19	T2	TP1	LGBF		FL	3 (D/E)	V8 V12			S2 S4	39
2619	BENZILDIMETILAMINA	8	CF1	II	8 +3		1 L	E2	P001 IBC02		MP15	T7	TP2	L4BN		FL	2 (D/E)				S2	83
2620	BUTIRATOS DE AMILO	3	F1	III	3		5 L	E1	P001 IBC03 LP01 R001		MP19	T2	TP1	LGBF		FL	3 (D/E)	V12			S2	30
2621	ACETILMETILCARBINOL	3	F1	III	3		5 L	E1	P001 IBC03 LP01 R001		MP19	T2	TP1	LGBF		FL	3 (D/E)	V12			S2	30
2622	GLICIDALDEÍDO	3	FT1	II	3 +6.1		1 L	E2	P001 IBC02	B8	MP19	T7	TP1	L4BH	TU15	FL	2 (D/E)			CV13 CV28	S2 S19	336
2623	ACENDALHAS SÓLIDAS impregnadas de líquido inflamável	4.1	F1	III	4.1		5 kg	E1	P002 LP02 R001	PP15	MP11						4 (E)					
2624	SILICIETO DE MAGNÉSIO	4.3	W2	II	4.3		500 g	E2	P410 IBC07		MP14	T3	TP33	SGAN		AT	2 (D/E)	V1		CV23		423
2626	ÁCIDO CLÓRICO EM SOLUÇÃO AQUOSA contendo no máximo 10% de ácido clórico	5.1	O1	II	5.1	613	1 L	E0	P504 IBC02		MP2	T4	TP1	L4BN	TU3	AT	2 (E)			CV24		50
2627	NITRITOS INORGÂNICOS, N.S.A.	5.1	O2	II	5.1	103 274	1 kg	E2	P002 IBC08	B4	MP10	T3	TP33	SGAN	TU3	AT	2 (E)	V11		CV24		50
2628	FLUORACETATO DE POTÁSSIO	6.1	T2	I	6.1		0	E5	P002 IBC07		MP18	T6	TP33	S10AH	TU15 TE19	AT	1 (C/E)	V10		CV1 CV13 CV28	S9 S14	66
2629	FLUORACETATO DE SÓDIO	6.1	T2	I	6.1		0	E5	P002 IBC07		MP18	T6	TP33	S10AH	TU15 TE19	AT	1 (C/E)	V10		CV1 CV13 CV28	S9 S14	66
2630	SELENIATOS ou SELENITOS	6.1	T5	I	6.1	274	0	E5	P002 IBC07		MP18	T6	TP33	S10AH L10CH	TU14 TU15 TE19 TE21	AT	1 (C/E)	V10		CV1 CV13 CV28	S9 S14	66
2642	ÁCIDO FLUORACÉTICO	6.1	T2	I	6.1		0	E5	P002 IBC07		MP18	T6	TP33	S10AH L10CH	TU14 TU15 TE19 TE21	AT	1 (C/E)	V10		CV1 CV13 CV28	S9 S14	66
2643	BROMOACETATO DE METILO	6.1	T1	II	6.1		100 ml	E4	P001 IBC02		MP15	T7	TP2	L4BH	TU15 TE19	AT	2 (D/E)			CV13 CV28	S9 S19	60

Nº ONU	Nome e descrição	Classe	Código de classificação	Grupo de embalagem	Etiquetas	Disposições especiais	Quantidades limitadas e exceptuadas		Embalagem			Cisternas móveis e contentores para granel		Cisternas ADR		Veículo para transporte em cisterna	Categoria de transporte (Código de restrição em túncis)	Disposições especiais de transporte				Número de identificação de perigo
							3.4	3.5.1.2	Instruções de embalagem	Disposições especiais de embalagem	Disposições de embalagem em comum	Instruções de transporte	Disposições especiais	Código-cisterna	Disposições especiais			Volumes	Granel	Carga, descarga e manuseamento	Operação	
(1)	(2)	(3a)	(3b)	(4)	(5)	(6)	(7a)	(7b)	(8)	(9a)	(9b)	(10)	(11)	(12)	(13)	(14)	(15)	(16)	(17)	(18)	(19)	(20)
2644	IODETO DE METILO	6.1	T1	I	6.1	354	0	E0	P602		MP8 MP17	T20	TP2	L10CH	TU14 TU15 TE19 TE21	AT	1 (C/D)			CV13 CV28	S9 S14	66
2645	BROMETO DE FENACILO	6.1	T2	II	6.1		500 g	E4	P002 IBC08	B4	MP10	T3	TP33	SGAH LABH	TU15 TE19	AT	2 (D/E)	V11		CV13 CV28	S9 S19	60
2646	HEXACLOROCICLOPENTADIENO	6.1	T1	I	6.1	354	0	E0	P602		MP8 MP17	T20	TP2	L10CH	TU14 TU15 TE19 TE21	AT	1 (C/D)			CV13 CV28	S9 S14	66
2647	MALONITRILIO	6.1	T2	II	6.1		500 g	E4	P002 IBC08	B4	MP10	T3	TP33	SGAH LABH	TU15 TE19	AT	2 (D/E)	V11		CV13 CV28	S9 S19	60
2648	DIBROMO-1,2 BUTANONA-3	6.1	T1	II	6.1		100 ml	E4	P001 IBC02		MP15			L4BH	TU15 TE19	AT	2 (D/E)			CV13 CV28	S9 S19	60
2649	DICLORO-1,3 ACETONA	6.1	T2	II	6.1		500 g	E4	P002 IBC08	B4	MP10	T3	TP33	SGAH LABH	TU15 TE19	AT	2 (D/E)	V11		CV13 CV28	S9 S19	60
2650	DICLORO-1,1 NITRO-1 ETANO	6.1	T1	II	6.1		100 ml	E4	P001 IBC02		MP15	T7	TP2	L4BH	TU15 TE19	AT	2 (D/E)			CV13 CV28	S9 S19	60
2651	DIAMINO-4,4' DIFENILMETANO	6.1	T2	III	6.1		5 kg	E1	P002 IBC08 LP02 R001	B3	MP10	T1	TP33	SGAH LABH	TU15 TE19	AT	2 (E)		VC1 VC2 AP7	CV13 CV28	S9	60
2653	IODETO DE BENZILO	6.1	T1	II	6.1		100 ml	E4	P001 IBC02		MP15	T7	TP2	L4BH	TU15 TE19	AT	2 (D/E)			CV13 CV28	S9 S19	60
2655	FLUOROSSILICATO DE POTÁSSIO	6.1	T5	III	6.1		5 kg	E1	P002 IBC08 LP02 R001	B3	MP10	T1	TP33	SGAH LABH	TU15 TE19	AT	2 (E)		VC1 VC2 AP7	CV13 CV28	S9	60
2656	QUINOLEINA	6.1	T1	III	6.1		5 L	E1	P001 IBC03 LP01 R001		MP19	T4	TP1	L4BH	TU15 TE19	AT	2 (E)	V12		CV13 CV28	S9	60
2657	DISSULFURETO DE SELÊNIO	6.1	T5	II	6.1		500 g	E4	P002 IBC08	B4	MP10	T3	TP33	SGAH LABH	TU15 TE19	AT	2 (D/E)	V11		CV13 CV28	S9 S19	60
2659	CLOROACETATO DE SÓDIO	6.1	T2	III	6.1		5 kg	E1	P002 IBC08 LP02 R001	B3	MP10	T1	TP33	SGAH	TU15 TE19	AT	2 (E)		VC1 VC2 AP7	CV13 CV28	S9	60

N.º ONU	Nome e descrição	Classe	Código de classificação	Grupo de embalagem	Etiquetas	Disposições especiais	Quantidades limitadas e exceptuadas		Embalagem			Cisternas móveis e contentores para granel		Cisternas ADR		Veículo para transporte em cisterna	Categoria de transporte (Código de restrição em túneis)	Disposições especiais de transporte				Número de identificação de perigo
							3.4	3.5.1.2	Instruções de embalagem	Disposições especiais de embalagem	Disposições de embalagem em comum	Instruções de transporte	Disposições especiais	Código-cisterna	Disposições especiais			Volumes	Granel	Carga, descarga e manuseamento	Operação	
(1)	(2)	(3a)	(3b)	(4)	(5)	(6)	(7a)	(7b)	(8)	(9a)	(9b)	(10)	(11)	(12)	(13)	(14)	(15)	(16)	(17)	(18)	(19)	(20)
2660	MONONITROTOLUIDINAS	6.1	T2	III	6.1		5 kg	E1	P002 IBC08 LP02 R001	B3	MP10	T1	TP33	SGAH L4BH	TU15 TE19	AT	2 (E)		VC1 VC2 AP7	CV13 CV28	S9	60
2661	HEXACLOROACETONA	6.1	T1	III	6.1		5 L	E1	P001 IBC03 LP01 R001		MP19	T4	TP1	L4BH	TU15 TE19	AT	2 (E)	V12		CV13 CV28	S9	60
2664	DIBROMOMETANO	6.1	T1	III	6.1		5 L	E1	P001 IBC03 LP01 R001		MP19	T4	TP1	L4BH	TU15 TE19	AT	2 (E)	V12		CV13 CV28	S9	60
2667	BUTILTOLUENOS	6.1	T1	III	6.1		5 L	E1	P001 IBC03 LP01 R001		MP19	T4	TP1	L4BH	TU15 TE19	AT	2 (E)	V12		CV13 CV28	S9	60
2668	CLOROACETONITRILO	6.1	TF1	I	6.1 +3	354	0	E0	P602		MP8 MP17	T20	TP2	L10CH	TU14 TU15 TE19 TE21	FL	1 (C/D)		CV1 CV13 CV28	S2 S9 S14	663	
2669	CLOROCRESÓIS, EM SOLUÇÃO	6.1	T1	II	6.1		100 ml	E4	P001 IBC02		MP15	T7	TP2	L4BH	TU15 TE19	AT	2 (D/E)		CV13 CV28	S9 S19	60	
2669	CLOROCRESÓIS, EM SOLUÇÃO	6.1	T1	III	6.1		5 L	E1	P001 IBC03 LP01 R001		MP19	T7	TP2	L4BH	TU15 TE19	AT	2 (E)	V12		CV13 CV28	S9	60
2670	CLORETO CIANÚRICO	8	C4	II	8		1 kg	E2	P002 IBC08	B4	MP10	T3	TP33	SGAN L4BN		AT	2 (E)	V11				80
2671	AMINOPIRIDINAS (o-, m-, p-)	6.1	T2	II	6.1		500 g	E4	P002 IBC08	B4	MP10	T3	TP33	SGAH L4BH	TU15 TE19	AT	2 (D/E)	V11		CV13 CV28	S9 S19	60
2672	AMONÍACO EM SOLUÇÃO aquosa de densidade compreendida entre 0,880 e 0,975 a 15 °C, contendo mais de 10% mas não mais de 35% de amoníaco	8	C5	III	8	543	5 L	E1	P001 IBC03 LP01 R001		MP19	T7	TP1	L4BN		AT	3 (E)	V12				80
2673	AMINO-2 CLORO-4 FENOL	6.1	T2	II	6.1		500 g	E4	P002 IBC08	B4	MP10	T3	TP33	SGAH L4BH	TU15 TE19	AT	2 (D/E)	V11		CV13 CV28	S9 S19	60
2674	FLUOROSSILICATO DE SÓDIO	6.1	T5	III	6.1		5 kg	E1	P002 IBC08 LP02 R001	B3	MP10	T1	TP33	SGAH L4BH	TU15 TE19	AT	2 (E)		VC1 VC2 AP7	CV13 CV28	S9	60

N.º ONU	Nome e descrição	Classe	Código de classificação	Grupo de embalagem	Etiquetas	Disposições especiais	Quantidades limitadas e exceptuadas		Embalagem			Cisternas móveis e contentores para granel		Cisternas ADR		Veículo para transporte em cisterna	Categoria de transporte (Código de restrição em túneis)	Disposições especiais de transporte				Número de identificação de perigo
							3.4	3.5.1.2	Instruções de embalagem	Disposições especiais de embalagem	Disposições de embalagem em comum	Instruções de transporte	Disposições especiais	Código-cisterna	Disposições especiais			Volumes	Granel	Carga, descarga e manuseamento	Operação	
(1)	(2)	(3a)	(3b)	(4)	(5)	(6)	(7a)	(7b)	(8)	(9a)	(9b)	(10)	(11)	(12)	(13)	(14)	(15)	(16)	(17)	(18)	(19)	(20)
2676	ESTIBINA	2	2TF		2.3 +2.1		0	E0	P200		MP9						1 (D)			CV9 CV10 CV36	S2 S14	
2677	HIDRÓXIDO DE RUBÍDIO EM SOLUÇÃO	8	C5	II	8		1 L	E2	P001 IBC02		MP15	T7	TP2	L4BN		AT	2 (E)					80
2677	HIDRÓXIDO DE RUBÍDIO EM SOLUÇÃO	8	C5	III	8		5 L	E1	P001 IBC03 LP01 R001		MP19	T4	TP1	L4BN		AT	3 (E)	V12				80
2678	HIDRÓXIDO DE RUBÍDIO	8	C6	II	8		1 kg	E2	P002 IBC08	B4	MP10	T3	TP33	SGAN		AT	2 (E)	V11				80
2679	HIDRÓXIDO DE LÍTIO EM SOLUÇÃO	8	C5	II	8		1 L	E2	P001 IBC02		MP15	T7	TP2	L4BN		AT	2 (E)					80
2679	HIDRÓXIDO DE LÍTIO EM SOLUÇÃO	8	C5	III	8		5 L	E1	P001 IBC03 LP01 R001		MP19	T4	TP2	L4BN		AT	3 (E)	V12				80
2680	HIDRÓXIDO DE LÍTIO	8	C6	II	8		1 kg	E2	P002 IBC08	B4	MP10	T3	TP33	SGAN		AT	2 (E)	V11				80
2681	HIDRÓXIDO DE CÉSIO EM SOLUÇÃO	8	C5	II	8		1 L	E2	P001 IBC02		MP15	T7	TP2	L4BN		AT	2 (E)					80
2681	HIDRÓXIDO DE CÉSIO EM SOLUÇÃO	8	C5	III	8		5 L	E1	P001 IBC03 LP01 R001		MP19	T4	TP1	L4BN		AT	3 (E)	V12				80
2682	HIDRÓXIDO DE CÉSIO	8	C6	II	8		1 kg	E2	P002 IBC08	B4	MP10	T3	TP33	SGAN		AT	2 (E)	V11				80
2683	SULFURETO DE AMÓNIO EM SOLUÇÃO	8	CFT	II	8 +3 +6.1		1 L	E2	P001 IBC01		MP15	T7	TP2	L4BN		FL	2 (D/E)			CV13 CV28	S2	86
2684	DIETILAMINO-3 PROPILAMINA	3	FC	III	3 +8		5 L	E1	P001 IBC03 R001		MP19	T4	TP1	L4BN		FL	3 (D/E)	V12			S2	38
2685	N,N-DIETILETILENODIAMINA	8	CF1	II	8 +3		1 L	E2	P001 IBC02		MP15	T7	TP2	L4BN		FL	2 (D/E)				S2	83
2686	DIETILAMINO-2 ETANOL	8	CF1	II	8 +3		1 L	E2	P001 IBC02		MP15	T7	TP2	L4BN		FL	2 (D/E)				S2	83
2687	NITRITO DE DICICLOHEXILAMÓNIO	4.1	F3	III	4.1		5 kg	E1	P002 IBC08 LP02 R001	B3	MP11	T1	TP33	SGAV		AT	3 (E)		VC1 VC2			40

Nº ONU	Nome e descrição	Classe	Código de classificação	Grupo de embalagem	Etiquetas	Disposições especiais	Quantidades limitadas e exceptuadas		Embalagem			Cisternas móveis e contentores para granel		Cisternas ADR		Veículo para transporte em cisterna	Categoria de transporte (Código de restrição em túneis)	Disposições especiais de transporte				Número de identificação de perigo
							3.4	3.5.1.2	Instruções de embalagem	Disposições especiais de embalagem	Disposições de embalagem em comum	Instruções de transporte	Disposições especiais	Código-cisterna	Disposições especiais			Volumes	Granel	Carga, descarga e manuseamento	Operação	
(1)	(2)	(3a)	(3b)	(4)	(5)	(6)	(7a)	(7b)	(8)	(9a)	(9b)	(10)	(11)	(12)	(13)	(14)	(15)	(16)	(17)	(18)	(19)	(20)
2688	BROMO-1 CLORO-3 PROPANO	6.1	T1	III	6.1		5 L	E1	P001 IBC03 LP01 R001		MP19	T4	TP1	L4BH	TU15 TE19	AT	2 (E)	V12		CV13 CV28	S9	60
2689	alfa-MONOCLORIDRINA DO GLICEROL	6.1	T1	III	6.1		5 L	E1	P001 IBC03 LP01 R001		MP19	T4	TP1	L4BH	TU15 TE19	AT	2 (E)	V12		CV13 CV28	S9	60
2690	N,n-BUTILIMIDAZOL	6.1	T1	II	6.1		100 ml	E4	P001 IBC02		MP15	T7	TP2	L4BH	TU15 TE19	AT	2 (D/E)			CV13 CV28	S9 S19	60
2691	PENTABROMETO DE FÓSFORO	8	C2	II	8		1 kg	E0	P002 IBC08	B4	MP10	T3	TP33	SGAN		AT	2 (E)	V11				80
2692	TRIBROMETO DE BORO	8	C1	I	8		0	E0	P602		MP8 MP17	T20	TP2	L10BH		AT	1 (E)				S20	X88
2693	HIDROGENOSSULFITOS EM SOLUÇÃO AQUOSA, N.S.A.	8	C1	III	8	274	5 L	E1	P001 IBC03 LP01 R001		MP19	T7	TP1 TP28	L4BN		AT	3 (E)	V12				80
2698	ANIDRIDOS TETRAHIDROFTÁLICOS contendo mais de 0,05% de anidrido málico	8	C4	III	8	169	5 kg	E1	P002 IBC08 LP02 R001	PP14 B3	MP10	T1	TP33	SGAV L4BN		AT	3 (E)		VC1 VC2 AP7			80
2699	ÁCIDO TRIFLUORACÉTICO	8	C3	I	8		0	E0	P001		MP8 MP17	T10	TP2	L10BH		AT	1 (E)				S20	88
2705	PENTOL-1	8	C9	II	8		1 L	E2	P001 IBC02		MP15	T7	TP2	L4BN		AT	2 (E)					80
2707	DIMETILDIOXANOS	3	F1	II	3		1 L	E2	P001 IBC02 R001		MP19	T4	TP1	LGBF		FL	2 (D/E)				S2 S20	33
2707	DIMETILDIOXANOS	3	F1	III	3		5 L	E1	P001 IBC03 LP01 R001		MP19	T2	TP1	LGBF		FL	3 (D/E)	V12			S2	30
2709	BUTILBENZENOS	3	F1	III	3		5 L	E1	P001 IBC03 LP01 R001		MP19	T2	TP1	LGBF		FL	3 (D/E)	V12			S2	30
2710	DIPROPILCETONA	3	F1	III	3		5 L	E1	P001 IBC03 LP01 R001		MP19	T2	TP1	LGBF		FL	3 (D/E)	V12			S2	30

Nº ONU	Nome e descrição 3.1.2	Classe	Código de classificação	Grupo de embalagem	Etiquetas	Disposições especiais	Quantidades limitadas e exceptuadas		Embalagem			Cisternas móveis e contentores para granel		Cisternas ADR		Veículo para transporte em cisterna	Categoria de transporte (Código de restrição em túneis) 1.1.3.6 (8.6)	Disposições especiais de transporte				Número de identificação de perigo
							3.4	3.5.1.2	Instruções de embalagem	Disposições especiais de embalagem	Disposições de embalagem em comum	Instruções de transporte	Disposições especiais	Código-cisterna	Disposições especiais			Volumes	Granel	Carga, descarga e manuseamento	Operação	
(1)	(2)	(3a)	(3b)	(4)	(5)	(6)	(7a)	(7b)	(8)	(9a)	(9b)	(10)	(11)	(12)	(13)	(14)	(15)	(16)	(17)	(18)	(19)	(20)
2713	ACRIDINA	6.1	T2	III	6.1		5 kg	E1	P002 IBC08 LP02 R001	B3	MP10	T1	TP33	SGAH LABH	TU15 TE19	AT	2 (E)		VC1 VC2 AP7	CV13 CV28	S9	60
2714	RESINATO DE ZINCO	4.1	F3	III	4.1		5 kg	E1	P002 IBC06 R001		MP11	T1	TP33	SGAV		AT	3 (E)		VC1 VC2			40
2715	RESINATO DE ALUMÍNIO	4.1	F3	III	4.1		5 kg	E1	P002 IBC06 R001		MP11	T1	TP33	SGAV		AT	3 (E)		VC1 VC2			40
2716	BUTINODIOL-1,4	6.1	T2	III	6.1		5 kg	E1	P002 IBC08 LP02 R001	B3	MP10	T1	TP33	SGAH LABH	TU15 TE19	AT	2 (E)		VC1 VC2 AP7	CV13 CV28	S9	60
2717	CÂNFORA sintética	4.1	F1	III	4.1		5 kg	E1	P002 IBC08 LP02 R001	B3	MP10	T1	TP33	SGAV		AT	3 (E)		VC1 VC2			40
2719	BROMATO DE BÁRIO	5.1	OT2	II	5.1 +6.1		1 kg	E2	P002 IBC08	B4	MP2	T3	TP33	SGAN	TU3	AT	2 (E)	V11		CV24 CV28		56
2720	NITRATO DE CRÓMIO	5.1	O2	III	5.1		5 kg	E1	P002 IBC08 LP02 R001	B3	MP10	T1	TP33	SGAV	TU3	AT	3 (E)		VC1 VC2 AP6 AP7	CV24		50
2721	CLORATO DE COBRE	5.1	O2	II	5.1		1 kg	E2	P002 IBC08	B4	MP2	T3	TP33	SGAV	TU3	AT	2 (E)	V11	VC1 VC2 AP6 AP7	CV24		50
2722	NITRATO DE LÍTIU	5.1	O2	III	5.1		5 kg	E1	P002 IBC08 LP02 R001	B3	MP10	T1	TP33	SGAV	TU3	AT	3 (E)		VC1 VC2 AP6 AP7	CV24		50
2723	CLORATO DE MAGNÉSIO	5.1	O2	II	5.1		1 kg	E2	P002 IBC08	B4	MP2	T3	TP33	SGAV	TU3	AT	2 (E)	V11	VC1 VC2 AP6 AP7	CV24		50
2724	NITRATO DE MANGANÉS	5.1	O2	III	5.1		5 kg	E1	P002 IBC08 LP02 R001	B3	MP10	T1	TP33	SGAV	TU3	AT	3 (E)		VC1 VC2 AP6 AP7	CV24		50

Nº ONU	Nome e descrição	Classificação	Código de classificação	Grupo de embalagem	Etiquetas	Disposições especiais	Quantidades limitadas e exceptuadas		Embalagem			Cisternas móveis e contentores para granel		Cisternas ADR		Veículo para transporte em cisterna	Categoria de transporte (Código de restrição em túneis)	Disposições especiais de transporte			Número de identificação de perigo	
							3.4	3.5.1.2	Instruções de embalagem	Disposições especiais de embalagem	Disposições de embalagem em comum	Instruções de transporte	Disposições especiais	Código-cisterna	Disposições especiais			Volumes	Granel	Carga, descarga e manuseamento		Operação
(1)	(2)	(3a)	(3b)	(4)	(5)	(6)	(7a)	(7b)	(8)	(9a)	(9b)	(10)	(11)	(12)	(13)	(14)	(15)	(16)	(17)	(18)	(19)	(20)
2725	NITRATO DE NÍQUEL	5.1	O2	III	5.1		5 kg	E1	P002 IBC08 LP02 R001	B3	MP10	T1	TP33	SGAV	TU3	AT	3 (E)		VC1 VC2 AP6 AP7	CV24		50
2726	NITRITO DE NÍQUEL	5.1	O2	III	5.1		5 kg	E1	P002 IBC08 LP02 R001	B3	MP10	T1	TP33	SGAV	TU3	AT	3 (E)		VC1 VC2 AP6 AP7	CV24		50
2727	NITRATO DE TÁLIO	6.1	TO2	II	6.1 +5.1		500 g	E4	P002 IBC06		MP10	T3	TP33	SGAH	TU15 TE19	AT	2 (D/E)	V11		CV13 CV28	S9 S19	65
2728	NITRATO DE ZIRCÓNIO	5.1	O2	III	5.1		5 kg	E1	P002 IBC08 LP02 R001	B3	MP10	T1	TP33	SGAV	TU3	AT	3 (E)		VC1 VC2 AP6 AP7	CV24		50
2729	HEXAÇLOROBENZENO	6.1	T2	III	6.1		5 kg	E1	P002 IBC08 LP02 R001	B3	MP10	T1	TP33	SGAH	TU15 TE19	AT	2 (E)		VC1 VC2 AP7	CV13 CV28	S9	60
2730	NITRANISÓIS, LÍQUIDOS	6.1	T1	III	6.1	279	5 L	E1	P001 IBC03 LP01 R001		MP19	T4	TP1	L4BH	TU15 TE19	AT	2 (E)	V12		CV13 CV28	S9	60
2732	NITROBROMOBENZENOS, LÍQUIDOS	6.1	T1	III	6.1		5 L	E1	P001 IBC03 LP01 R001		MP19	T4	TP1	L4BH	TU15 TE19	AT	2 (E)	V12		CV13 CV28	S9	60
2733	AMINAS INFLAMÁVEIS, CORROSIVAS, N.S.A. ou POLLAMINAS INFLAMÁVEIS, CORROSIVAS, N.S.A.	3	FC	I	3 +8	274 544	0	E0	P001		MP7 MP17	T14	TP1 TP27	L10CH	TU14 TE21	FL	1 (C/E)				S2 S20	338
2733	AMINAS INFLAMÁVEIS, CORROSIVAS, N.S.A. ou POLLAMINAS INFLAMÁVEIS, CORROSIVAS, N.S.A.	3	FC	II	3 +8	274 544	1 L	E2	P001 IBC02		MP19	T11	TP1 TP27	L4BH		FL	2 (D/E)				S2 S20	338
2733	AMINAS INFLAMÁVEIS, CORROSIVAS, N.S.A. ou POLLAMINAS INFLAMÁVEIS, CORROSIVAS, N.S.A.	3	FC	III	3 +8	274 544	5 L	E1	P001 IBC03 R001		MP19	T7	TP1 TP28	L4BN		FL	3 (D/E)	V12			S2	38
2734	AMINAS LÍQUIDAS CORROSIVAS, INFLAMÁVEIS, N.S.A. ou POLLAMINAS LÍQUIDAS CORROSIVAS, INFLAMÁVEIS, N.S.A.	8	CF1	I	8 +3	274	0	E0	P001		MP8 MP17	T14	TP2 TP27	L10BH		FL	1 (D/E)				S2 S14	883
2734	AMINAS LÍQUIDAS CORROSIVAS, INFLAMÁVEIS, N.S.A. ou POLLAMINAS LÍQUIDAS CORROSIVAS, INFLAMÁVEIS, N.S.A.	8	CF1	II	8 +3	274	1 L	E2	P001 IBC02		MP15	T11	TP2 TP27	L4BN		FL	2 (D/E)				S2	83
2735	AMINAS LÍQUIDAS CORROSIVAS, N.S.A. ou POLLAMINAS LÍQUIDAS CORROSIVAS, N.S.A.	8	C7	I	8	274	0	E0	P001		MP8 MP17	T14	TP2 TP27	L10BH		AT	1 (E)				S20	88
2735	AMINAS LÍQUIDAS CORROSIVAS, N.S.A. ou POLLAMINAS LÍQUIDAS CORROSIVAS, N.S.A.	8	C7	II	8	274	1 L	E2	P001 IBC02		MP15	T11	TP1 TP27	L4BN		AT	2 (E)					80

Nº ONU	Nome e descrição	Classe	Código de classificação	Grupo de embalagem	Etiquetas	Disposições especiais	Quantidades limitadas e exceptuadas		Embalagem			Cisternas móveis e contentores para granel		Cisternas ADR		Veículo para transporte em cisterna	Categoria de transporte (Código de restrição em tóncéis)	Disposições especiais de transporte				Número de identificação de perigo
									Instruções de embalagem	Disposições especiais de embalagem	Disposições de embalagem em comum	Instruções de transporte	Disposições especiais	Código-cisterna	Disposições especiais			Volumes	Granel	Carga, descarga e manuseamento	Operação	
(1)	(2)	(3a)	(3b)	(4)	(5)	(6)	(7a)	(7b)	(8)	(9a)	(9b)	(10)	(11)	(12)	(13)	(14)	(15)	(16)	(17)	(18)	(19)	(20)
2735	AMINAS LÍQUIDAS CORROSIVAS, N.S.A. ou POLIAMINAS LÍQUIDAS CORROSIVAS, N.S.A.	8	C7	III	8	274	5 L	E1	P001 IBC03 LP01 R001		MP19	T7	TP1 TP28	L4BN		AT	3 (E)	V12				80
2738	N-BUTILANILINA	6.1	T1	II	6.1		100 ml	E4	P001 IBC02		MP15	T7	TP2	L4BH	TU15 TE19	AT	2 (D/E)			CV13 CV28	S9 S19	60
2739	ANIDRIDO BUTÍRICO	8	C3	III	8		5 L	E1	P001 IBC03 LP01 R001		MP19	T4	TP1	L4BN		AT	3 (E)	V12				80
2740	CLOROFORMIATO DE n-PROPILO	6.1	TFC	I	6.1 +3 +8		0	E0	P602		MP8 MP17	T20	TP2	L10CH	TU14 TU15 TE19 TE21	FL	1 (C/D)		CV1 CV13 CV28	S2 S9 S14	668	
2741	HIPOCLORITO DE BÁRIO contendo mais de 22% de cloro activo	5.1	OT2	II	5.1 +6.1		1 kg	E2	P002 IBC08	B4	MP2	T3	TP33	SGAN	TU3	AT	2 (E)	V11		CV24 CV28		56
2742	CLOROFORMIATOS TÓXICOS, CORROSIVOS, INFLAMÁVEIS, N.S.A.	6.1	TFC	II	6.1 +3 +8	274 561	100 ml	E4	P001 IBC01		MP15			L4BH	TU15 TE19	FL	2 (D/E)		CV13 CV28	S2 S9 S19	638	
2743	CLOROFORMIATO DE n-BUTILO	6.1	TFC	II	6.1 +3 +8		100 ml	E0	P001		MP15	T20	TP2	L4BH	TU15 TE19	FL	2 (D/E)		CV13 CV28	S2 S9 S19	638	
2744	CLOROFORMIATO DE CICLOBUTILO	6.1	TFC	II	6.1 +3 +8		100 ml	E4	P001 IBC01		MP15	T7	TP2	L4BH	TU15 TE19	FL	2 (D/E)		CV13 CV28	S2 S9 S19	638	
2745	CLOROFORMIATO DE CLOROMETILO	6.1	TC1	II	6.1 +8		100 ml	E4	P001 IBC02		MP15	T7	TP2	L4BH	TU15 TE19	AT	2 (D/E)		CV13 CV28	S9 S19	68	
2746	CLOROFORMIATO DE FENILO	6.1	TC1	II	6.1 +8		100 ml	E4	P001 IBC02		MP15	T7	TP2	L4BH	TU15 TE19	AT	2 (D/E)		CV13 CV28	S9 S19	68	
2747	CLOROFORMIATO DE tert-BUTILCICLOHEXILO	6.1	T1	III	6.1		5 L	E1	P001 IBC03 LP01 R001		MP19	T4	TP1	L4BH	TU15 TE19	AT	2 (E)	V12		CV13 CV28	S9	60
2748	CLOROFORMIATO DE ETIL-2 HEXILO	6.1	TC1	II	6.1 +8		100 ml	E4	P001 IBC02		MP15	T7	TP2	L4BH	TU15 TE19	AT	2 (D/E)		CV13 CV28	S9 S19	68	
2749	TETRAMETILSILANO	3	F1	I	3		0	E0	P001		MP7 MP17	T14	TP2	L4BN		FL	1 (D/E)			S2 S20	33	

N.º ONU	Nome e descrição 3.1.2	Classe	Código de classificação	Grupo de embalagem	Etiquetas	Disposições especiais	Quantidades limitadas e exceptuadas		Embalagem			Sistemas móveis e contentores para granel		Sistemas ADR		Veículo para transporte em cisterna	Categoria de transporte (Código de restrição em túneis)	Disposições especiais de transporte				Número de identificação de perigo
							3.4	3.5.1.2	Instruções de embalagem	Disposições especiais de embalagem	Disposições de embalagem em comum	Instruções de transporte	Disposições especiais	Código-cisterna	Disposições especiais			Volumes	Granel	Carga, descarga e manuseamento	Operação	
(1)	(2)	(3a)	(3b)	(4)	(5)	(6)	(7a)	(7b)	(8)	(9a)	(9b)	(10)	(11)	(12)	(13)	(14)	(15)	(16)	(17)	(18)	(19)	(20)
2750	DICLORO-1,3 PROPANOL-2	6.1	T1	II	6.1		100 ml	E4	P001 IBC02		MP15	T7	TP2	L4BH	TU15 TE19	AT	2 (D/E)			CV13 CV28	S9 S19	60
2751	CLORETO DE DIETILTIPOFOSFORILO	8	C3	II	8		1 L	E2	P001 IBC02		MP15	T7	TP2	L4BN		AT	2 (E)					80
2752	EPÓXI-1,2 ETÓXI-3 PROPANO	3	F1	III	3		5 L	E1	P001 IBC03 LP01 R001		MP19	T2	TP1	LGBF		FL	3 (D/E)	V12			S2	30
2753	N-ETILBENZILTOLUIDINAS, LÍQUIDAS	6.1	T1	III	6.1		5 L	E1	P001 IBC03 LP01 R001		MP19	T7	TP1	L4BH	TU15 TE19	AT	2 (E)	V12		CV13 CV28	S9	60
2754	N-ETILTOLUIDINAS	6.1	T1	II	6.1		100 ml	E4	P001 IBC02		MP15	T7	TP2	L4BH	TU15 TE19	AT	2 (D/E)			CV13 CV28	S9 S19	60
2757	CARBAMATO PESTICIDA SÓLIDO, TÓXICO	6.1	T7	I	6.1	61 274 648	0	E5	P002 IBC07		MP18	T6	TP33	S10AH L10CH	TU14 TU15 TE19 TE21	AT	1 (C/E)	V10		CV1 CV13 CV28	S9 S14	66
2757	CARBAMATO PESTICIDA SÓLIDO, TÓXICO	6.1	T7	II	6.1	61 274 648	500 g	E4	P002 IBC08	B4	MP10	T3	TP33	SGAH L4BH	TU15 TE19	AT	2 (D/E)	V11		CV13 CV28	S9 S19	60
2757	CARBAMATO PESTICIDA SÓLIDO, TÓXICO	6.1	T7	III	6.1	61 274 648	5 kg	E1	P002 IBC08 LP02 R001	B3	MP10	T1	TP33	SGAH L4BH	TU15 TE19	AT	2 (E)		VC1 VC2 AP7	CV13 CV28	S9	60
2758	CARBAMATO PESTICIDA LÍQUIDO, INFLAMÁVEL, TÓXICO, com um ponto de inflamação inferior a 23 °C	3	FT2	I	3 +6.1	61 274	0	E0	P001		MP7 MP17	T14	TP2 TP27	L10CH	TU14 TU15 TE21	FL	1 (C/E)			CV13 CV28	S2 S22	336
2758	CARBAMATO PESTICIDA LÍQUIDO, INFLAMÁVEL, TÓXICO, com um ponto de inflamação inferior a 23 °C	3	FT2	II	3 +6.1	61 274	1 L	E2	P001 IBC02 R001		MP19	T11	TP2 TP27	L4BH	TU15	FL	2 (D/E)			CV13 CV28	S2 S22	336
2759	PESTICIDA ARSENICAL SÓLIDO, TÓXICO	6.1	T7	I	6.1	61 274 648	0	E5	P002 IBC07		MP18	T6	TP33	S10AH L10CH	TU14 TU15 TE19 TE21	AT	1 (C/E)	V10		CV1 CV13 CV28	S9 S14	66
2759	PESTICIDA ARSENICAL SÓLIDO, TÓXICO	6.1	T7	II	6.1	61 274 648	500 g	E4	P002 IBC08	B4	MP10	T3	TP33	SGAH L4BH	TU15 TE19	AT	2 (D/E)	V11		CV13 CV28	S9 S19	60
2759	PESTICIDA ARSENICAL SÓLIDO, TÓXICO	6.1	T7	III	6.1	61 274 648	5 kg	E1	P002 IBC08 LP02 R001	B3	MP10	T1	TP33	SGAH L4BH	TU15 TE19	AT	2 (E)		VC1 VC2 AP7	CV13 CV28	S9	60

Nº ONU	Nome e descrição 3.1.2	Classificação	Código de classificação	Grupo de embalagem	Etiquetas	Disposições especiais	Quantidades limitadas e exceptuadas		Embalagem			Cisternas móveis e contentores para granel		Cisternas ADR		Veículo para transporte em cisterna	Categoria de transporte (Código de restrição em túneis)	Disposições especiais de transporte				Número de identificação de perigo
							(7a)	(7b)	(8)	(9a)	(9b)	(10)	(11)	(12)	(13)			(14)	(15)	(16)	(17)	
2760	PESTICIDA ARSENICAL LÍQUIDO, INFLAMÁVEL, TÓXICO, com um ponto de inflamação inferior a 23 °C	3	FT2	I	3 +6.1	61 274	0	E0	P001		MP7 MP17	T14	TP2 TP27	L10CH	TU14 TU15 TE21	FL	1 (C/E)			CV13 CV28	S2 S22	336
2760	PESTICIDA ARSENICAL LÍQUIDO, INFLAMÁVEL, TÓXICO, com um ponto de inflamação inferior a 23 °C	3	FT2	II	3 +6.1	61 274	1 L	E2	P001 IBC02 R001		MP19	T11	TP2 TP27	L4BH	TU15	FL	2 (D/E)			CV13 CV28	S2 S22	336
2761	PESTICIDA ORGANOCORADO SÓLIDO, TÓXICO	6.1	T7	I	6.1	61 274 648	0	E5	P002 IBC07		MP18	T6	TP33	S10AH L10CH	TU14 TU15 TE19 TE21	AT	1 (C/E)	V10		CV1 CV13 CV28	S9 S14	66
2761	PESTICIDA ORGANOCORADO SÓLIDO, TÓXICO	6.1	T7	II	6.1	61 274 648	500 g	E4	P002 IBC08	B4	MP10	T3	TP33	SGAH L4BH	TU15 TE19	AT	2 (D/E)	V11		CV13 CV28	S9 S19	60
2761	PESTICIDA ORGANOCORADO SÓLIDO, TÓXICO	6.1	T7	III	6.1	61 274 648	5 kg	E1	P002 IBC08 LP02 R001	B3	MP10	T1	TP33	SGAH L4BH	TU15 TE19	AT	2 (E)		VC1 VC2 AP7	CV13 CV28	S9	60
2762	PESTICIDA ORGANOCORADO LÍQUIDO, INFLAMÁVEL, TÓXICO, com um ponto de inflamação inferior a 23 °C	3	FT2	I	3 +6.1	61 274	0	E0	P001		MP7 MP17	T14	TP2 TP27	L10CH	TU14 TU15 TE21	FL	1 (C/E)			CV13 CV28	S2 S22	336
2762	PESTICIDA ORGANOCORADO LÍQUIDO, INFLAMÁVEL, TÓXICO, com um ponto de inflamação inferior a 23 °C	3	FT2	II	3 +6.1	61 274	1 L	E2	P001 IBC02 R001		MP19	T11	TP2 TP27	L4BH	TU15	FL	2 (D/E)			CV13 CV28	S2 S22	336
2763	TRIAZINA PESTICIDA SÓLIDA, TÓXICA	6.1	T7	I	6.1	61 274 648	0	E5	P002 IBC07		MP18	T6	TP33	S10AH L10CH	TU14 TU15 TE19 TE21	AT	1 (C/E)	V10		CV1 CV13 CV28	S9 S14	66
2763	TRIAZINA PESTICIDA SÓLIDA, TÓXICA	6.1	T7	II	6.1	61 274 648	500 g	E4	P002 IBC08	B4	MP10	T3	TP33	SGAH L4BH	TU15 TE19	AT	2 (D/E)	V11		CV13 CV28	S9 S19	60
2763	TRIAZINA PESTICIDA SÓLIDA, TÓXICA	6.1	T7	III	6.1	61 274 648	5 kg	E1	P002 IBC08 R001	B3	MP10	T1	TP33	SGAH L4BH	TU15 TE19	AT	2 (E)		VC1 VC2 AP7	CV13 CV28	S9	60
2764	TRIAZINA PESTICIDA LÍQUIDA, INFLAMÁVEL, TÓXICA, com um ponto de inflamação inferior a 23 °C	3	FT2	I	3 +6.1	61 274	0	E0	P001		MP7 MP17	T14	TP2 TP27	L10CH	TU14 TU15 TE21	FL	1 (C/E)			CV13 CV28	S2 S22	336
2764	TRIAZINA PESTICIDA LÍQUIDA, INFLAMÁVEL, TÓXICA, com um ponto de inflamação inferior a 23 °C	3	FT2	II	3 +6.1	61 274	1 L	E2	P001 IBC02 R001		MP19	T11	TP2 TP27	L4BH	TU15	FL	2 (D/E)			CV13 CV28	S2 S22	336
2771	TIOCARBAMATO PESTICIDA SÓLIDO, TÓXICO	6.1	T7	I	6.1	61 274 648	0	E5	P002 IBC07		MP18	T6	TP33	S10AH L10CH	TU14 TU15 TE19 TE21	AT	1 (C/E)	V10		CV1 CV13 CV28	S9 S14	66

Nº ONU	Nome e descrição	Classe	Código de classificação	Grupo de embalagem	Etiquetas	Disposições especiais	Quantidades limitadas e exceptuadas		Embalagem			Cisternas móveis e contentores para granel		Cisternas ADR		Veículo para transporte em cisterna	Categoria de transporte (Código de restrição em túneis)	Disposições especiais de transporte				Número de identificação de perigo
							3.4	3.5.1.2	Instruções de embalagem	Disposições especiais de embalagem	Disposições de embalagem em comum	Instruções de transporte	Disposições especiais	Código-cisterna	Disposições especiais			Volume	Granel	Carga, descarga e manuseamento	Operação	
(1)	(2)	(3a)	(3b)	(4)	(5)	(6)	(7a)	(7b)	(8)	(9a)	(9b)	(10)	(11)	(12)	(13)	(14)	(15)	(16)	(17)	(18)	(19)	(20)
2771	TIOCARBAMATO PESTICIDA SÓLIDO, TÓXICO	6.1	T7	II	6.1	61 274 648	500 g	E4	P002 IBC08	B4	MP10	T3	TP33	SGAH L4BH	TU15 TE19	AT	2 (D/E)	V11		CV13 CV28	S9 S19	60
2771	TIOCARBAMATO PESTICIDA SÓLIDO, TÓXICO	6.1	T7	III	6.1	61 274 648	5 kg	E1	P002 IBC08 LP02 R001	B3	MP10	T1	TP33	SGAH L4BH	TU15 TE19	AT	2 (E)		VC1 VC2 AP7	CV13 CV28	S9	60
2772	TIOCARBAMATO PESTICIDA LÍQUIDO, INFLAMÁVEL, TÓXICO, com um ponto de inflamação inferior a 23 °C	3	FT2	I	3 +6.1	61 274	0	E0	P001		MP7 MP17	T14	TP2 TP27	L10CH	TU14 TU15 TE21	FL	1 (C/E)			CV13 CV28	S2 S22	336
2772	TIOCARBAMATO PESTICIDA LÍQUIDO, INFLAMÁVEL, TÓXICO, com um ponto de inflamação inferior a 23 °C	3	FT2	II	3 +6.1	61 274	1 L	E2	P001 IBC02 R001		MP19	T11	TP2 TP27	L4BH	TU15	FL	2 (D/E)			CV13 CV28	S2 S22	336
2775	PESTICIDA CÚPRICO SÓLIDO, TÓXICO	6.1	T7	I	6.1	61 274 648	0	E5	P002 IBC07		MP18	T6	TP33	S10AH L10CH	TU14 TU15 TE19 TE21	AT	1 (C/E)	V10		CV1 CV13 CV28	S9 S14	66
2775	PESTICIDA CÚPRICO SÓLIDO, TÓXICO	6.1	T7	II	6.1	61 274 648	500 g	E4	P002 IBC08	B4	MP10	T3	TP33	SGAH L4BH	TU15 TE19	AT	2 (D/E)	V11		CV13 CV28	S9 S19	60
2775	PESTICIDA CÚPRICO SÓLIDO, TÓXICO	6.1	T7	III	6.1	61 274 648	5 kg	E1	P002 IBC08 LP02 R001	B3	MP10	T1	TP33	SGAH L4BH	TU15 TE19	AT	2 (E)		VC1 VC2 AP7	CV13 CV28	S9	60
2776	PESTICIDA CÚPRICO LÍQUIDO, INFLAMÁVEL, TÓXICO, com um ponto de inflamação inferior a 23 °C	3	FT2	I	3 +6.1	61 274	0	E0	P001		MP7 MP17	T14	TP2 TP27	L10CH	TU14 TU15 TE21	FL	1 (C/E)			CV13 CV28	S2 S22	336
2776	PESTICIDA CÚPRICO LÍQUIDO, INFLAMÁVEL, TÓXICO, com um ponto de inflamação inferior a 23 °C	3	FT2	II	3 +6.1	61 274	1 L	E2	P001 IBC02 R001		MP19	T11	TP2 TP27	L4BH	TU15	FL	2 (D/E)			CV13 CV28	S2 S22	336
2777	PESTICIDA MERCURIAL SÓLIDO, TÓXICO	6.1	T7	I	6.1	61 274 648	0	E5	P002 IBC07		MP18	T6	TP33	S10AH L10CH	TU14 TU15 TE19 TE21	AT	1 (C/E)	V10		CV1 CV13 CV28	S9 S14	66
2777	PESTICIDA MERCURIAL SÓLIDO, TÓXICO	6.1	T7	II	6.1	61 274 648	500 g	E4	P002 IBC08	B4	MP10	T3	TP33	SGAH L4BH	TU15 TE19	AT	2 (D/E)	V11		CV13 CV28	S9 S19	60
2777	PESTICIDA MERCURIAL SÓLIDO, TÓXICO	6.1	T7	III	6.1	61 274 648	5 kg	E1	P002 IBC08 LP02 R001	B3	MP10	T1	TP33	SGAH L4BH	TU15 TE19	AT	2 (E)		VC1 VC2 AP7	CV13 CV28	S9	60
2778	PESTICIDA MERCURIAL LÍQUIDO, INFLAMÁVEL, TÓXICO, com um ponto de inflamação inferior a 23 °C	3	FT2	I	3 +6.1	61 274	0	E0	P001		MP7 MP17	T14	TP2 TP27	L10CH	TU14 TU15 TE21	FL	1 (C/E)			CV13 CV28	S2 S22	336

Nº ONU	Nome e descrição	Classe	Código de classificação	Grupo de embalagem	Etiquetas	Disposições especiais	Quantidades limitadas e exceptuadas		Embalagem			Sistemas móveis e contentores para granel		Sistemas ADR		Veículo para transporte em cisterna	Categoria de transporte (Código de restrição em tóneis)	Disposições especiais de transporte				Número de identificação de perigo
							3.4	3.5.1.2	Instruções de embalagem	Disposições especiais de embalagem	Disposições de embalagem em comum	Instruções de transporte	Disposições especiais	Código-cisterna	Disposições especiais			Volumes	Granel	Carga, descarga e manuseamento	Operação	
2778	PESTICIDA MERCURIAL LÍQUIDO, INFLAMÁVEL, TÓXICO, com um ponto de inflamação inferior a 23 °C	3	FT2	II	3 +6.1	61 274	1 L	E2	P001 IBC02 R001		MP19	T11	TP2 TP27	L4BH	TU15	FL	2 (D/E)		CV13 CV28	S2 S22	336	
2779	NITROFENOL SUBSTITUÍDO PESTICIDA SÓLIDO, TÓXICO	6.1	T7	I	6.1	61 274 648	0	E5	P002 IBC07		MP18	T6	TP33	S10AH L10CH	TU14 TU15 TE19 TE21	AT	1 (C/E)	V10	CV1 CV13 CV28	S9 S14	66	
2779	NITROFENOL SUBSTITUÍDO PESTICIDA SÓLIDO, TÓXICO	6.1	T7	II	6.1	61 274 648	500 g	E4	P002 IBC08	B4	MP10	T3	TP33	SGAH L4BH	TU15 TE19	AT	2 (D/E)	V11	CV13 CV28	S9 S19	60	
2779	NITROFENOL SUBSTITUÍDO PESTICIDA SÓLIDO, TÓXICO	6.1	T7	III	6.1	61 274 648	5 kg	E1	P002 IBC08 LP02 R001	B3	MP10	T1	TP33	SGAH L4BH	TU15 TE19	AT	2 (E)	VC1 VC2 AP7	CV13 CV28	S9	60	
2780	NITROFENOL SUBSTITUÍDO PESTICIDA LÍQUIDO, INFLAMÁVEL, TÓXICO, com um ponto de inflamação inferior a 23 °C	3	FT2	I	3 +6.1	61 274	0	E0	P001		MP7 MP17	T14	TP2 TP27	L10CH	TU14 TU15 TE21	FL	1 (C/E)		CV13 CV28	S2 S22	336	
2780	NITROFENOL SUBSTITUÍDO PESTICIDA LÍQUIDO, INFLAMÁVEL, TÓXICO, com um ponto de inflamação inferior a 23 °C	3	FT2	II	3 +6.1	61 274	1 L	E2	P001 IBC02 R001		MP19	T11	TP2 TP27	L4BH	TU15	FL	2 (D/E)		CV13 CV28	S2 S22	336	
2781	PESTICIDA BIPIRIDÍLICO SÓLIDO, TÓXICO	6.1	T7	I	6.1	61 274 648	0	E5	P002 IBC07		MP18	T6	TP33	S10AH L10CH	TU14 TU15 TE19 TE21	AT	1 (C/E)	V10	CV1 CV13 CV28	S9 S14	66	
2781	PESTICIDA BIPIRIDÍLICO SÓLIDO, TÓXICO	6.1	T7	II	6.1	61 274 648	500 g	E4	P002 IBC08	B4	MP10	T3	TP33	SGAH L4BH	TU15 TE19	AT	2 (D/E)	V11	CV13 CV28	S9 S19	60	
2781	PESTICIDA BIPIRIDÍLICO SÓLIDO, TÓXICO	6.1	T7	III	6.1	61 274 648	5 kg	E1	P002 IBC08 LP02 R001	B3	MP10	T1	TP33	SGAH L4BH	TU15 TE19	AT	2 (E)	VC2 AP7	CV13 CV28	S9	60	
2782	PESTICIDA BIPIRIDÍLICO LÍQUIDO, INFLAMÁVEL, TÓXICO, com um ponto de inflamação inferior a 23 °C	3	FT2	I	3 +6.1	61 274	0	E0	P001		MP7 MP17	T14	TP2 TP27	L10CH	TU14 TU15 TE21	FL	1 (C/E)		CV13 CV28	S2 S22	336	
2782	PESTICIDA BIPIRIDÍLICO LÍQUIDO, INFLAMÁVEL, TÓXICO, com um ponto de inflamação inferior a 23 °C	3	FT2	II	3 +6.1	61 274	1 L	E2	P001 IBC02 R001		MP19	T11	TP2 TP27	L4BH	TU15	FL	2 (D/E)		CV13 CV28	S2 S22	336	
2783	PESTICIDA ORGANOFOSFORADO SÓLIDO, TÓXICO	6.1	T7	I	6.1	61 274 648	0	E5	P002 IBC07		MP18	T6	TP33	S10AH L10CH	TU14 TU15 TE19 TE21	AT	1 (C/E)	V10	CV1 CV13 CV28	S9 S14	66	
2783	PESTICIDA ORGANOFOSFORADO SÓLIDO, TÓXICO	6.1	T7	II	6.1	61 274 648	500 g	E4	P002 IBC08	B4	MP10	T3	TP33	SGAH L4BH	TU15 TE19	AT	2 (D/E)	V11	CV13 CV28	S9 S19	60	

N.º ONU	Nome e descrição 3.1.2	Classe	Código de classificação	Grupo de embalagem	Etiquetas	Disposições especiais	Quantidades limitadas e exceptuadas		Embalagem			Cisternas móveis e contentores para granel		Cisternas ADR		Veículo para transporte em cisterna	Categoria de transporte (Código de restrição em túneis) 1.1.3.6 (8.6)	Disposições especiais de transporte				Número de identificação de perigo
							7a	7b	8	9a	9b	10	11	12	13			14	15	16	17	
2783	PESTICIDA ORGANOFOFORADO SÓLIDO, TÓXICO	6.1	T7	III	6.1	61 274 648	5 kg	E1	P002 IBC08 LP02 R001	B3	MP10	T1	TP33	SGAH L4BH	TU15 TE19	AT	2 (E)	VC1 VC2 AP7	CV13 CV28	S9	60	
2784	PESTICIDA ORGANOFOFORADO LÍQUIDO, INFLAMÁVEL, TÓXICO, com um ponto de inflamação inferior a 23 °C	3	FT2	I	3 +6.1	61 274	0	E0	P001		MP7 MP17	T14	TP2 TP27	L10CH	TU14 TU15 TE21	FL	1 (C/E)		CV13 CV28	S2 S22	336	
2784	PESTICIDA ORGANOFOFORADO LÍQUIDO, INFLAMÁVEL, TÓXICO, com um ponto de inflamação inferior a 23 °C	3	FT2	II	3 +6.1	61 274	1 L	E2	P001 IBC02 R001		MP19	T11	TP2 TP27	L4BH	TU15	FL	2 (D/E)		CV13 CV28	S2 S22	336	
2785	4-TIAPENTANAL (METILTIO-3 PROPANAL)	6.1	T1	III	6.1		5 L	E1	P001 IBC03 LP01 R001		MP19	T4	TP1	L4BH	TU15 TE19	AT	2 (E)	V12	CV13 CV28	S9	60	
2786	PESTICIDA ORGANOESTÂNICO SÓLIDO, TÓXICO	6.1	T7	I	6.1	61 274 648	0	E5	P002 IBC07		MP18	T6	TP33	S10AH L10CH	TU14 TU15 TE19 TE21	AT	1 (C/E)	V10	CV1 CV13 CV28	S9 S14	66	
2786	PESTICIDA ORGANOESTÂNICO SÓLIDO, TÓXICO	6.1	T7	II	6.1	61 274 648	500 g	E4	P002 IBC08	B4	MP10	T3	TP33	SGAH L4BH	TU15 TE19	AT	2 (D/E)	V11	CV13 CV28	S9 S19	60	
2786	PESTICIDA ORGANOESTÂNICO SÓLIDO, TÓXICO	6.1	T7	III	6.1	61 274 648	5 kg	E1	P002 IBC08 LP02 R001	B3	MP10	T1	TP33	SGAH L4BH	TU15 TE19	AT	2 (E)	VC1 VC2 AP7	CV13 CV28	S9	60	
2787	PESTICIDA ORGANOESTÂNICO LÍQUIDO, INFLAMÁVEL, TÓXICO, com um ponto de inflamação inferior a 23 °C	3	FT2	I	3 +6.1	61 274	0	E0	P001		MP7 MP17	T14	TP2 TP27	L10CH	TU14 TU15 TE21	FL	1 (C/E)		CV13 CV28	S2 S22	336	
2787	PESTICIDA ORGANOESTÂNICO LÍQUIDO, INFLAMÁVEL, TÓXICO, com um ponto de inflamação inferior a 23 °C	3	FT2	II	3 +6.1	61 274	1 L	E2	P001 IBC02 R001		MP19	T11	TP2 TP27	L4BH	TU15	FL	2 (D/E)		CV13 CV28	S2 S22	336	
2788	COMPOSTO ORGÂNICO LÍQUIDO DE ESTANHO, N.S.A.	6.1	T3	I	6.1	43 274	0	E5	P001		MP8 MP17	T14	TP2 TP27	L10CH	TU14 TU15 TE19 TE21	AT	1 (C/E)		CV1 CV13 CV28	S9 S14	66	
2788	COMPOSTO ORGÂNICO LÍQUIDO DE ESTANHO, N.S.A.	6.1	T3	II	6.1	43 274	100 ml	E4	P001 IBC02		MP15	T11	TP2 TP27	L4BH	TU15 TE19	AT	2 (D/E)		CV13 CV28	S9 S19	60	
2788	COMPOSTO ORGÂNICO LÍQUIDO DE ESTANHO, N.S.A.	6.1	T3	III	6.1	43 274	5 L	E1	P001 IBC03 LP01 R001		MP19	T7	TP2 TP28	L4BH	TU15 TE19	AT	2 (E)	V12	CV13 CV28	S9	60	
2789	ÁCIDO ACÉTICO GLACIAL ou ÁCIDO ACÉTICO EM SOLUÇÃO contendo mais de 80% (massa) de ácido	8	CF1	II	8 +3		1 L	E2	P001 IBC02		MP15	T7	TP2	L4BN		FL	2 (D/E)			S2	83	

Nº ONU	Nome e descrição	Classe	Código de classificação	Grupo de embalagem	Etiquetas	Disposições especiais	Quantidades limitadas e exceptuadas		Embalagem			Cisternas móveis e contentores para granel		Cisternas ADR		Veículo para transporte em cisterna	Categoria de transporte (Código de restrição em túneis)	Disposições especiais de transporte				Número de identificação de perigo
							3.4	3.5.1.2	Instruções de embalagem	Disposições especiais de embalagem	Disposições de embalagem em comum	Instruções de transporte	Disposições especiais	Código-cisterna	Disposições especiais			Volumes	Granel	Carga, descarga e manuseamento	Operação	
(1)	(2)	(3a)	(3b)	(4)	(5)	(6)	(7a)	(7b)	(8)	(9a)	(9b)	(10)	(11)	(12)	(13)	(14)	(15)	(16)	(17)	(18)	(19)	(20)
2790	ÁCIDO ACÉTICO EM SOLUÇÃO contendo pelo menos 50% e no máximo 80% (massa) de ácido	8	C3	II	8		1 L	E2	P001 IBC02		MP15	T7	TP2	L4BN		AT	2 (E)					80
2790	ÁCIDO ACÉTICO EM SOLUÇÃO contendo mais de 10% e menos de 50% (massa) de ácido	8	C3	III	8	597 647	5 L	E1	P001 IBC03 LP01 R001		MP19	T4	TP1	L4BN		AT	3 (E)	V12				80
2793	LIMALHAS, APARAS, RESTOS ou REBARBAS DE METAIS FERROSOS sob forma susceptível de auto-aquecimento	4.2	S4	III	4.2	592	0	E1	P003 IBC08 LP02 R001	PP20 B3 B6	MP14						3 (E)	V1	VC1 VC2 AP1		40	
2794	ACUMULADORES eléctricos CHEIOS DE ELECTRÓLITO LÍQUIDO ÁCIDO	8	C11		8	295 598	1 L	E0	P801 P801a								3 (E)		VC1 VC2 AP8		80	
2795	ACUMULADORES eléctricos CHEIOS DE ELECTRÓLITO LÍQUIDO ALCALINO	8	C11		8	295 598	1 L	E0	P801 P801a								3 (E)		VC1 VC2 AP8		80	
2796	ÁCIDO SULFÚRICO contendo no máximo 51% de ácido ou ELECTRÓLITO ÁCIDO PARA ACUMULADORES	8	C1	II	8		1 L	E2	P001 IBC02		MP15	T8	TP2	L4BN		AT	2 (E)					80
2797	ELECTRÓLITO ALCALINO PARA ACUMULADORES	8	C5	II	8		1 L	E2	P001 IBC02		MP15	T7	TP2 TP28	L4BN		AT	2 (E)					80
2798	DICLOROFENILFOSFINA	8	C3	II	8		1 L	E0	P001 IBC02		MP15	T7	TP2	L4BN		AT	2 (E)					80
2799	DICLOROFENILTIÓFOSFORADO	8	C3	II	8		1 L	E0	P001 IBC02		MP15	T7	TP2	L4BN		AT	2 (E)					80
2800	ACUMULADORES eléctricos INSUSCEPTÍVEIS DE VERTER CHEIOS DE ELECTRÓLITO LÍQUIDO	8	C11		8	238 295 598	1 L	E0	P003 P801a	PP16							3 (E)		VC1 VC2 AP8		80	
2801	CORANTE LÍQUIDO CORROSIVO, N.S.A. ou MATÉRIA INTERMÉDIA LÍQUIDA PARA CORANTE, CORROSIVA, N.S.A.	8	C9	I	8	274	0	E0	P001		MP8 MP17	T14	TP2 TP27	L10BH		AT	1 (E)			S20	88	
2801	CORANTE LÍQUIDO CORROSIVO, N.S.A. ou MATÉRIA INTERMÉDIA LÍQUIDA PARA CORANTE, CORROSIVA, N.S.A.	8	C9	II	8	274	1 L	E2	P001 IBC02		MP15	T11	TP2 TP27	L4BN		AT	2 (E)					80
2801	CORANTE LÍQUIDO CORROSIVO, N.S.A. ou MATÉRIA INTERMÉDIA LÍQUIDA PARA CORANTE, CORROSIVA, N.S.A.	8	C9	III	8	274	5 L	E1	P001 IBC03 LP01 R001		MP19	T7	TP1 TP28	L4BN		AT	3 (E)	V12				80
2802	CLORETO DE COBRE	8	C2	III	8		5 kg	E1	P002 IBC08 LP02 R001	B3	MP10	T1	TP33	SGAV		AT	3 (E)		VC1 VC2 AP7		80	
2803	GÁLIO	8	C10	III	8		5 kg	E0	P800	PP41	MP10	T1	TP33	SGAV L4BN		AT	3 (E)		VC1 VC2 AP7		80	
2805	HIDRETO DE LÍCIO SÓLIDO, PEÇAS FUNDIDAS	4.3	W2	II	4.3		500 g	E2	P410 IBC04	PP40	MP14	T3	TP33	SGAN		AT	2 (D/E)	V1		CV23		423

N.º ONU	Nome e descrição	Classe	Código de classificação	Grupo de embalagem	Etiquetas	Disposições especiais	Quantidades limitadas e exceptuadas		Embalagem			Cisternas móveis e contentores para granel		Cisternas ADR		Veículo para transporte em cisterna	Categoria de transporte (Código de restrição em tóneis)	Disposições especiais de transporte				Número de identificação de perigo
							3.4	3.5.1.2	Instruções de embalagem	Disposições especiais de embalagem	Disposições de embalagem em comum	Instruções de transporte	Disposições especiais	Código-cisterna	Disposições especiais			Volumes	Granel	Carga, descarga e manuseamento	Operação	
(1)	(2)	(3a)	(3b)	(4)	(5)	(6)	(7a)	(7b)	(8)	(9a)	(9b)	(10)	(11)	(12)	(13)	(14)	(15)	(16)	(17)	(18)	(19)	(20)
2806	NITRETO DE LÍTIO	4.3	W2	I	4.3		0	E0	P403 IBC04		MP2						1 (E)	V1		CV23	S20	
2807	Massas magnetizadas	9	M11	NÃO SUBMETIDO AO ADR																		
2809	MERCÚRIO	8	CT1	III	8 +6.1	365	5 kg	E0	P800		MP15			L4BN		AT	3 (E)			CV13 CV28		86
2810	LÍQUIDO ORGÂNICO TÓXICO, N.S.A.	6.1	T1	I	6.1	274 315 614	0	E5	P001		MP8 MP17	T14	TP2 TP27	L10CH	TU14 TU15 TE19 TE21	AT	1 (C/E)			CV1 CV13 CV28	S9 S14	66
2810	LÍQUIDO ORGÂNICO TÓXICO, N.S.A.	6.1	T1	II	6.1	274 614	100 ml	E4	P001 IBC02		MP15	T11	TP2 TP27	L4BH	TU15 TE19	AT	2 (D/E)			CV13 CV28	S9 S19	60
2810	LÍQUIDO ORGÂNICO TÓXICO, N.S.A.	6.1	T1	III	6.1	274 614	5 L	E1	P001 IBC03 LP01 R001		MP19	T7	TP1 TP28	L4BH	TU15 TE19	AT	2 (E)	V12		CV13 CV28	S9	60
2811	SÓLIDO ORGÂNICO TÓXICO, N.S.A.	6.1	T2	I	6.1	274 614	0	E5	P002 IBC07		MP18	T6	TP33	S10AH L10CH	TU15 TE19	AT	1 (C/E)	V10		CV1 CV13 CV28	S9 S14	66
2811	SÓLIDO ORGÂNICO TÓXICO, N.S.A.	6.1	T2	II	6.1	274 614	500 g	E4	P002 IBC08	B4	MP10	T3	TP33	SGAH L4BH	TU15 TE19	AT	2 (D/E)	V11		CV13 CV28	S9 S19	60
2811	SÓLIDO ORGÂNICO TÓXICO, N.S.A.	6.1	T2	III	6.1	274 614	5 kg	E1	P002 IBC08 LP02 R001	B3	MP10	T1	TP33	SGAH L4BH	TU15 TE19	AT	2 (E)		VC1 VC2 AP7	CV13 CV28	S9	60
2812	Aluminato de sódio, sólido	8	C6	NÃO SUBMETIDO AO ADR																		
2813	SÓLIDO HIDRO-REACTIVO, N.S.A.	4.3	W2	I	4.3	274	0	E0	P403 IBC99		MP2	T9	TP7 TP33	S10AN L10DH	TU4 TU14 TU22 TE21 TM2	AT	0 (B/E)	V1		CV23	S20	X423
2813	SÓLIDO HIDRO-REACTIVO, N.S.A.	4.3	W2	II	4.3	274	500 g	E2	P410 IBC07		MP14	T3	TP33	SGAN		AT	0 (D/E)	V1		CV23		423
2813	SÓLIDO HIDRO-REACTIVO, N.S.A.	4.3	W2	III	4.3	274	1 kg	E1	P410 IBC08 R001	B4	MP14	T1	TP33	SGAN		AT	0 (E)	V1	VC1 VC2 AP3 AP4 AP5	CV23		423

Nº ONU	Nome e descrição	Classe	Código de classificação	Grupo de embalagem	Etiquetas	Disposições especiais	Quantidades limitadas e exceptuadas		Embalagem			Cisternas móveis e contentores para granel		Cisternas ADR		Veículo para transporte em cisterna	Categoria de transporte (Código de restrição em túneis)	Disposições especiais de transporte				Número de identificação de perigo
							3.4	3.5.1.2	Instruções de embalagem	Disposições especiais de embalagem	Disposições de embalagem em comum	Instruções de transporte	Disposições especiais	Código-cisterna	Disposições especiais			Volumes	Granel	Carga, descarga e manuseamento	Operação	
							(7a)	(7b)	(8)	(9a)	(9b)	(10)	(11)	(12)	(13)			(14)	(15)	(16)	(17)	
	3.1.2	2.2	2.2	2.1.1.3	5.2.2	3.3										9.1.1.2	1.1.3.6 (8.6)	7.2.4	7.3.3	7.5.11	8.5	5.3.2.3
(1)	(2)	(3a)	(3b)	(4)	(5)	(6)	(7a)	(7b)	(8)	(9a)	(9b)	(10)	(11)	(12)	(13)	(14)	(15)	(16)	(17)	(18)	(19)	(20)
2814	MATÉRIA INFECCIOSA PARA O SER HUMANO	6.2	I1		6.2	318	0	E0	P620		MP5						0 (-)			CV13 CV25 CV26 CV28	S3 S9 S15	
2814	MATÉRIA INFECCIOSA PARA O SER HUMANO, em azoto líquido refrigerado	6.2	I1		6.2 +2.2	318	0	E0	P620		MP5						0 (E)			CV13 CV25 CV26 CV28	S3 S9 S15	
2814	MATÉRIA INFECCIOSA PARA O SER HUMANO (unicamente matéria animal)	6.2	I1		6.2	318	0	E0	P620		MP5	BK1 BK2					0 (E)			CV13 CV25 CV26 CV28	S3 S9 S15	606
2815	N-AMINOETILPIPERAZINA	8	CT1	III	8 +6.1		5 L	E1	P001 IBC03 LP01 R001		MP19	T4	TP1	L4BN		AT	3 (E)	V12				86
2817	DIFLUORETO ÁCIDO DE AMÓNIO EM SOLUÇÃO	8	CT1	II	8 +6.1		1 L	E2	P001 IBC02		MP15	T8	TP2	L4DH	TU14 TE21	AT	2 (E)			CV13 CV28		86
2817	DIFLUORETO ÁCIDO DE AMÓNIO EM SOLUÇÃO	8	CT1	III	8 +6.1		5 L	E1	P001 IBC03 R001		MP19	T4	TP1	L4DH	TU14 TE21	AT	3 (E)	V12		CV13 CV28		86
2818	POLISSULFURETO DE AMÓNIO EM SOLUÇÃO	8	CT1	II	8 +6.1		1 L	E2	P001 IBC02		MP15	T7	TP2	L4BN		AT	2 (E)			CV13 CV28		86
2818	POLISSULFURETO DE AMÓNIO EM SOLUÇÃO	8	CT1	III	8 +6.1		5 L	E1	P001 IBC03 R001		MP19	T4	TP1	L4BN		AT	3 (E)	V12		CV13 CV28		86
2819	FOSFATO ÁCIDO DE AMILO	8	C3	III	8		5 L	E1	P001 IBC03 LP01 R001		MP19	T4	TP1	L4BN		AT	3 (E)	V12				80
2820	ÁCIDO BUTÍRICO	8	C3	III	8		5 L	E1	P001 IBC03 LP01 R001		MP19	T4	TP1	L4BN		AT	3 (E)	V12				80

Nº ONU	Nome e descrição 3.1.2	Classificação	Código de classificação	Grupo de embalagem	Etiquetas	Disposições especiais	Quantidades limitadas e exceptuadas		Embalagem			Cisternas móveis e contentores para granel		Cisternas ADR		Veículo para transporte em cisterna	Categoria de transporte (Código de restrição em túneis) 1.1.3.6 (8.6)	Disposições especiais de transporte				Número de identificação de perigo
							3.4	3.5.1.2	Instruções de embalagem	Disposições especiais de embalagem	Disposições de embalagem em comum	Instruções de transporte	Disposições especiais	Código-cisterna	Disposições especiais			Volumes	Granel	Carga, descarga e manuseamento	Operação	
(1)	(2)	(3a)	(3b)	(4)	(5)	(6)	(7a)	(7b)	(8)	(9a)	(9b)	(10)	(11)	(12)	(13)	(14)	(15)	(16)	(17)	(18)	(19)	(20)
2821	FENOL EM SOLUÇÃO	6.1	T1	II	6.1		100 ml	E4	P001 IBC02		MP15	T7	TP2	L4BH	TU15 TE19	AT	2 (D/E)			CV13 CV28	S9 S19	60
2821	FENOL EM SOLUÇÃO	6.1	T1	III	6.1		5 L	E1	P001 IBC03 LP01 R001		MP19	T4	TP1	L4BH	TU15 TE19	AT	2 (E)	V12		CV13 CV28	S9	60
2822	CLORO-2-PIRIDINA	6.1	T1	II	6.1		100 ml	E4	P001 IBC02		MP15	T7	TP2	L4BH	TU15 TE19	AT	2 (D/E)			CV13 CV28	S9 S19	60
2823	ÁCIDO CROTÓNICO SÓLIDO	8	C4	III	8		5 kg	E1	P002 IBC08 LP02 R001	B3	MP10	T1	TP33	SGAV L4BN		AT	3 (E)		VC1 VC2 AP7			80
2826	CLOROTIOFORMIATO DE ETILO	8	CF1	II	8 +3		0	E0	P001		MP15	T7	TP2	L4BN		FL	2 (D/E)				S2	83
2829	ÁCIDO CAPRÓICO	8	C3	III	8		5 L	E1	P001 IBC03 LP01 R001		MP19	T4	TP1	L4BN		AT	3 (E)	V12				80
2830	SILICO-FERRO-LÍTIO	4.3	W2	II	4.3		500 g	E2	P410 IBC07		MP14	T3	TP33	SGAN		AT	2 (D/E)	V1		CV23		423
2831	TRICLORO-1,1,1 ETANO	6.1	T1	III	6.1		5 L	E1	P001 IBC03 LP01 R001		MP19	T4	TP1	L4BH	TU15 TE19	AT	2 (E)	V12		CV13 CV28	S9	60
2834	ÁCIDO FOSFOROSO	8	C2	III	8		5 kg	E1	P002 IBC08 LP02 R001	B3	MP10	T1	TP33	SGAV		AT	3 (E)		VC1 VC2 AP7			80
2835	HIDRETO DE SÓDIO-ALUMÍNIO	4.3	W2	II	4.3		500 g	E0	P410 IBC04		MP14	T3	TP33	SGAN		AT	2 (D/E)	V1		CV23		423
2837	HIDROGENOSSULFATOS EM SOLUÇÃO AQUOSA	8	C1	II	8		1 L	E2	P001 IBC02		MP15	T7	TP2	L4BN		AT	2 (E)					80
2837	HIDROGENOSSULFATOS EM SOLUÇÃO AQUOSA	8	C1	III	8		5 L	E1	P001 IBC03 LP01 R001		MP19	T4	TP1	L4BN		AT	3 (E)	V12				80
2838	BUTIRATO DE VINILO ESTABILIZADO	3	F1	II	3	386	1 L	E2	P001 IBC02 R001		MP19	T4	TP1	LGBF		FL	2 (D/E)	V8			S2 S4 S20	339
2839	ALDOL	6.1	T1	II	6.1		100 ml	E4	P001 IBC02		MP15	T7	TP2	L4BH	TU15 TE19	AT	2 (D/E)			CV13 CV28	S9 S19	60

Nº ONU	Nome e descrição	Classe	Código de classificação	Grupo de embalagem	Etiquetas	Disposições especiais	Quantidades limitadas e exceptuadas		Embalagem			Cisternas móveis e contentores para granel		Cisternas ADR		Veículo para transporte em cisterna	Categoria de transporte (Código de restrição em túneis)	Disposições especiais de transporte				Número de identificação de perigo
							3.4	3.5.1.2	Instruções de embalagem	Disposições especiais de embalagem	Disposições de embalagem em comum	Instruções de transporte	Disposições especiais	Código-cisterna	Disposições especiais			Volumes	Granel	Carga, descarga e manuseamento	Operação	
(1)	(2)	(3a)	(3b)	(4)	(5)	(6)	(7a)	(7b)	(8)	(9a)	(9b)	(10)	(11)	(12)	(13)	(14)	(15)	(16)	(17)	(18)	(19)	(20)
2840	BUTIRALDOXIMA	3	F1	III	3		5 L	E1	P001 IBC03 LP01 R001		MP19	T2	TP1	LGBF		FL	3 (D/E)	V12			S2	30
2841	DI-n-AMILAMINA	3	FT1	III	3 +6.1		5 L	E1	P001 IBC03 R001		MP19	T4	TP1	L4BH	TU15	FL	3 (D/E)	V12		CV13 CV28	S2	36
2842	NITROETANO	3	F1	III	3		5 L	E1	P001 IBC03 LP01 R001		MP19	T2	TP1	LGBF		FL	3 (D/E)	V12			S2	30
2844	SILICO-MANGANO-CÁLCIO	4.3	W2	III	4.3		1 kg	E1	P410 IBC08 R001	B4	MP14	T1	TP33	SGAN		AT	3 (E)	V1	VC1 VC2 AP3 AP4 AP5	CV23		423
2845	LIQUIDO ORGÁNICO PIRÓFÓRICO, N.S.A.	4.2	S1	I	4.2	274	0	E0	P400		MP2	T22	TP2 TP7	L21DH	TU14 TC1 TE21 TM1	AT	0 (B/E)	V1			S20	333
2846	SÓLIDO ORGÁNICO PIRÓFÓRICO, N.S.A.	4.2	S2	I	4.2	274	0	E0	P404		MP13						0 (E)	V1			S20	
2849	CLORO-3 PROPANOL-1	6.1	T1	III	6.1		5 L	E1	P001 IBC03 LP01 R001		MP19	T4	TP1	L4BH	TU15 TE19	AT	2 (E)	V12		CV13 CV28	S9	60
2850	TETRAPROPILENO	3	F1	III	3		5 L	E1	P001 IBC03 LP01 R001		MP19	T2	TP1	LGBF		FL	3 (D/E)	V12			S2	30
2851	TRIFLUORETO DE BORO DIHIDRATADO	8	C1	II	8		1 L	E2	P001 IBC02		MP15	T7	TP2	L4BN		AT	2 (E)					80
2852	SULFURETO DE DIPCRILO HUMEDECIDO com pelo menos 10% (massa) de água	4.1	D	I	4.1	545	0	E0	P406	PP24	MP2						1 (B)				S14	
2853	FLUOROSSILICATO DE MAGNÉSIO	6.1	T5	III	6.1		5 kg	E1	P002 IBC08 LP02 R001	B3	MP10	T1	TP33	SGAH L4BH	TU15 TE19	AT	2 (E)		VC1 VC2 AP7	CV13 CV28	S9	60
2854	FLUOROSSILICATO DE AMÓNIO	6.1	T5	III	6.1		5 kg	E1	P002 IBC08 LP02 R001	B3	MP10	T1	TP33	SGAH L4BH	TU15 TE19	AT	2 (E)		VC1 VC2 AP7	CV13 CV28	S9	60

Nº ONU	Nome e descrição	Class e	Código de classificação	Grupo de embalagem	Etiquetas	Disposições especiais	Quantidades limitadas e exceptuadas		Embalagem			Cisternas móveis e contentores para granel		Cisternas ADR		Veículo para transporte em cisterna	Categoria de transporte (Código de restrição em túneis)	Disposições especiais de transporte				Número de identificação de perigo
							3.4	3.5.1.2	Instruções de embalagem	Disposições especiais de embalagem	Disposições de embalagem em comum	Instruções de transporte	Disposições especiais	Código-cisterna	Disposições especiais			Volumes	Granel	Carga, descarga e manuseamento	Operação	
(1)	(2)	(3a)	(3b)	(4)	(5)	(6)	(7a)	(7b)	(8)	(9a)	(9b)	(10)	(11)	(12)	(13)	(14)	(15)	(16)	(17)	(18)	(19)	(20)
2855	FLUOROSSILICATO DE ZINCO	6.1	T5	III	6.1		5 kg	E1	P002 IBC08 LP02 R001	B3	MP10	T1	TP33	SGAH L4BH	TU15 TE19	AT	2 (E)		VC1 VC2 AP7	CV13 CV28	S9	60
2856	FLUOROSSILICATOS, N.S.A.	6.1	T5	III	6.1	274	5 kg	E1	P002 IBC08 LP02 R001	B3	MP10	T1	TP33	SGAH L4BH	TU15 TE19	AT	2 (E)		VC1 VC2 AP7	CV13 CV28	S9	60
2857	MÁQUINAS FRIGORÍFICAS contendo gases não inflamáveis e não tóxicos ou soluções de amoníaco (Nº ONU 2672)	2	6A		2.2	119	0	E0	P003	PP32	MP9						3 (E)			CV9		
2858	ZIRCÓNIO SECO, sob forma de fios enrolados, placas metálicas, tiras (com uma espessura inferior a 254 microns, mas no mínimo 18 microns)	4.1	F3	III	4.1	546	5 kg	E1	P002 LP02 R001		MP11						3 (E)		VC1 VC2			40
2859	METAVANADATO DE AMÓNIO	6.1	T5	II	6.1		500 g	E4	P002 IBC08	B4	MP10	T3	TP33	SGAH	TU15 TE19	AT	2 (D/E)	V11		CV13 CV28	S9 S19	60
2861	POLIVANADATO DE AMÓNIO	6.1	T5	II	6.1		500 g	E4	P002 IBC08	B4	MP10	T3	TP33	SGAH	TU15 TE19	AT	2 (D/E)	V11		CV13 CV28	S9 S19	60
2862	PENTÓXIDO DE VANÁDIO sob forma não fundida	6.1	T5	III	6.1	600	5 kg	E1	P002 IBC08 LP02 R001	B3	MP10	T1	TP33	SGAH	TU15 TE19	AT	2 (E)		VC1 VC2 AP7	CV13 CV28	S9	60
2863	VANADATO DUPLO DE AMÓNIO E DE SÓDIO	6.1	T5	II	6.1		500 g	E4	P002 IBC08	B4	MP10	T3	TP33	SGAH	TU15 TE19	AT	2 (D/E)	V11		CV13 CV28	S9 S19	60
2864	METAVANADATO DE POTÁSSIO	6.1	T5	II	6.1		500 g	E4	P002 IBC08	B4	MP10	T3	TP33	SGAH	TU15 TE19	AT	2 (D/E)	V11		CV13 CV28	S9 S19	60
2865	SULFATO NEUTRO DE HIDROXILAMINA	8	C2	III	8		5 kg	E1	P002 IBC08 LP02 R001	B3	MP10	T1	TP33	SGAV		AT	3 (E)		VC1 VC2 AP7			80
2869	TRICLORETO DE TITÂNIO EM MISTURA	8	C2	II	8		1 kg	E2	P002 IBC08	B4	MP10	T3	TP33	SGAN		AT	2 (E)	V11				80
2869	TRICLORETO DE TITÂNIO EM MISTURA	8	C2	III	8		5 kg	E1	P002 IBC08 LP02 R001	B3	MP10	T1	TP33	SGAV		AT	3 (E)		VC1 VC2 AP7			80
2870	BOROHIDRETO DE ALUMÍNIO	4.2	SW	I	4.2 +4.3		0	E0	P400		MP2	T21	TP7 TP33	L21DH	TU14 TC1 TE21 TM1	AT	0 (B/E)	V1			S20	X333

Nº ONU	Nome e descrição	Classe	Código de classificação	Grupo de embalagem	Etiquetas	Disposições especiais	Quantidades limitadas e exceptuadas		Embalagem			Cisternas móveis e contentores para granel		Cisternas ADR		Veículo para transporte em cisterna	Categoria de transporte (Código de restrição em túneis)	Disposições especiais de transporte				Número de identificação de perigo
							3.4	3.5.1.2	Instruções de embalagem	Disposições especiais de embalagem	Disposições de embalagem em comum	Instruções de transporte	Disposições especiais	Código-cisterna	Disposições especiais			Volumes	Granel	Carga, descarga e manuseamento	Operação	
(1)	(2)	(3a)	(3b)	(4)	(5)	(6)	(7a)	(7b)	(8)	(9a)	(9b)	(10)	(11)	(12)	(13)	(14)	(15)	(16)	(17)	(18)	(19)	(20)
2870	BOROHIDRETO DE ALUMÍNIO CONTIDO EM EQUIPAMENTOS	4.2	SW	I	4.2 +4.3		0	E0	P002	PP13	MP2						0 (E)	V1			S20	
2871	ANTIMÓNIO EM PÓ	6.1	T5	III	6.1		5 kg	E1	P002 IBC08 LP02 R001	B3	MP10	T1	TP33	SGAH L4BH	TU15 TE19	AT	2 (E)		VC1 VC2 AP7	CV13 CV28	S9	60
2872	DIBROMOCLOROPROPANOS	6.1	T1	II	6.1		100 ml	E4	P001 IBC02		MP15	T7	TP2	L4BH	TU15 TE19	AT	2 (D/E)			CV13 CV28	S9 S19	60
2872	DIBROMOCLOROPROPANOS	6.1	T1	III	6.1		5 L	E1	P001 IBC03 LP01 R001		MP19	T4	TP1	L4BH	TU15 TE19	AT	2 (E)	V12		CV13 CV28	S9	60
2873	DIBUTILAMINOETANOL	6.1	T1	III	6.1		5 L	E1	P001 IBC03 LP01 R001		MP19	T4	TP1	L4BH	TU15 TE19	AT	2 (E)	V12		CV13 CV28	S9	60
2874	ÁLCOOL FURFURÍLICO	6.1	T1	III	6.1		5 L	E1	P001 IBC03 LP01 R001		MP19	T4	TP1	L4BH	TU15 TE19	AT	2 (E)	V12		CV13 CV28	S9	60
2875	HEXAFLOROFENO	6.1	T2	III	6.1		5 kg	E1	P002 IBC08 LP02 R001	B3	MP10	T1	TP33	SGAH L4BH	TU15 TE19	AT	2 (E)		VC1 VC2 AP7	CV13 CV28	S9	60
2876	RESORCINOL	6.1	T2	III	6.1		5 kg	E1	P002 IBC08 LP02 R001	B3	MP10	T1	TP33	SGAH L4BH	TU15 TE19	AT	2 (E)		VC1 VC2 AP7	CV13 CV28	S9	60
2878	ESPONJA DE TITÂNIO, SOB FORMA DE GRANULADOS ou SOB FORMA DE PÓ	4.1	F3	III	4.1		5 kg	E1	P002 IBC08 LP02 R001	B3	MP11	T1	TP33	SGAV		AT	3 (E)		VC1 VC2			40
2879	OXICLORETO DE SELÉNIO	8	CT1	I	8 +6.1		0	E0	P001		MP8 MP17	T10	TP2	L10BH		AT	1 (C/D)			CV13 CV28	S14	X886
2880	HIPOCLORITO DE CÁLCIO HIDRATADO ou HIPOCLORITO DE CÁLCIO EM MISTURA HIDRATADA contendo pelo menos 5,5% mas no máximo 16% de água	5.1	O2	II	5.1	314 322	1 kg	E2	P002 IBC08	B4 B13	MP10			SGAN	TU3	AT	2 (E)	V11		CV24 CV35		50
2880	HIPOCLORITO DE CÁLCIO HIDRATADO ou HIPOCLORITO DE CÁLCIO EM MISTURA HIDRATADA contendo pelo menos 5,5% mas no máximo 16% de água	5.1	O2	III	5.1	314	5 kg	E1	P002 IBC08 R001	B4 B13	MP10			SGAV	TU3	AT	3 (E)		VC1 VC2 AP6 AP7	CV24 CV35		50

N.º ONU	Nome e descrição 3.1.2	Classificação	Código de classificação	Grupo de embalagem	Etiquetas	Disposições especiais	Quantidades limitadas e exceptuadas		Embalagem			Cisternas móveis e contentores para granel		Cisternas ADR		Veículo para transporte em cisterna	Categoria de transporte (Código de restrição em túneis) 1.1.3.6 (8.6)	Disposições especiais de transporte				Número de identificação de perigo
							3.4	3.5.1.2	Instruções de embalagem	Disposições especiais de embalagem	Disposições de embalagem em comum	Instruções de transporte	Disposições especiais	Código-cisterna	Disposições especiais			Volumes	Granel	Carga, descarga e manuseamento	Operação	
(1)	(2)	(3a)	(3b)	(4)	(5)	(6)	(7a)	(7b)	(8)	(9a)	(9b)	(10)	(11)	(12)	(13)	(14)	(15)	(16)	(17)	(18)	(19)	(20)
2881	CATALISADOR METÁLICO SECO	4.2	S4	I	4.2	274	0	E0	P404		MP13	T21	TP7 TP33			AT	0 (B/E)	V1			S20	43
2881	CATALISADOR METÁLICO SECO	4.2	S4	II	4.2	274	0	E0	P410 IBC06		MP14	T3	TP33	SGAN		AT	2 (D/E)	V1				40
2881	CATALISADOR METÁLICO SECO	4.2	S4	III	4.2	274	0	E1	P002 IBC08 LP02 R001	B3	MP14	T1	TP33	SGAN		AT	3 (E)	V1	VC1 VC2 AP1			40
2900	MATÉRIA INFECCIOSA apenas PARA OS ANIMAIS	6.2	I2		6.2	318	0	E0	P620		MP5						0 (-)			CV13 CV25 CV26 CV28	S3 S9 S15	
2900	MATÉRIA INFECCIOSA apenas PARA OS ANIMAIS, em azoto líquido refrigerado	6.2	I2		6.2 +2.2	318	0	E0	P620		MP5						0 (E)			CV13 CV25 CV26 CV28	S3 S9 S15	
2900	MATÉRIA INFECCIOSA apenas PARA OS ANIMAIS (unicamente matéria animal)	6.2	I2		6.2	318	0	E0	P620		MP5	BK1 BK2					0 (E)			CV13 CV25 CV26 CV28	S3 S9 S15	606
2901	CLORETO DE BROMO	2	2TOC		2.3 +5.1 +8		0	E0	P200		MP9	(M)		PxBH(M)	TA4 TT9	AT	1 (C/D)			CV9 CV10 CV36	S14	265
2902	PESTICIDA LÍQUIDO, TÓXICO, N.S.A.	6.1	T6	I	6.1	61 274 648	0	E5	P001		MP8 MP17	T14	TP2 TP27	L10CH	TU14 TU15 TE19 TE21	AT	1 (C/E)			CV1 CV13 CV28	S9 S14	66
2902	PESTICIDA LÍQUIDO, TÓXICO, N.S.A.	6.1	T6	II	6.1	61 274 648	100 ml	E4	P001 IBC02		MP15	T11	TP2 TP27	LABH	TU15 TE19	AT	2 (D/E)			CV13 CV28	S9 S19	60
2902	PESTICIDA LÍQUIDO, TÓXICO, N.S.A.	6.1	T6	III	6.1	61 274 648	5 L	E1	P001 IBC03 LP01 R001		MP19	T7	TP2 TP28	LABH	TU15 TE19	AT	2 (E)	V12		CV13 CV28	S9	60

Nº ONU	Nome e descrição	Classe	Código de classificação	Grupo de embalagem	Etiquetas	Disposições especiais	Quantidades limitadas e exceptuadas		Embalagem			Cisternas móveis e contentores para granel		Cisternas ADR		Veículo para transporte em cisterna	Categoria de transporte (Código de restrição em túneis)	Disposições especiais de transporte				Número de identificação de perigo
							(7a)	(7b)	(8)	(9a)	(9b)	(10)	(11)	(12)	(13)			(16)	(17)	(18)	(19)	
	3.1.2	2.2	2.2	2.1.1.3	5.2.2	3.3	3.4	3.5.1.2	4.1.4	4.1.4	4.1.10	4.2.5.2 7.3.2	4.2.5.3	4.3	4.3.5, 6.8.4	9.1.1.2	1.1.3.6 (8.6)	7.2.4	7.3.3	7.5.11	8.5	5.3.2.3
(1)	(2)	(3a)	(3b)	(4)	(5)	(6)	(7a)	(7b)	(8)	(9a)	(9b)	(10)	(11)	(12)	(13)	(14)	(15)	(16)	(17)	(18)	(19)	(20)
2903	PESTICIDA LÍQUIDO TÓXICO, INFLAMÁVEL, N.S.A., com um ponto de inflamação igual ou superior a 23 °C	6.1	TF2	I	6.1 +3	61 274	0	E5	P001		MP8 MP17	T14	TP2 TP27	L10CH	TU14 TU15 TE19 TE21	FL	1 (C/E)			CV1 CV13 CV28	S2 S9 S14	663
2903	PESTICIDA LÍQUIDO TÓXICO, INFLAMÁVEL, N.S.A., com um ponto de inflamação igual ou superior a 23 °C	6.1	TF2	II	6.1 +3	61 274	100 ml	E4	P001 IBC02		MP15	T11	TP2 TP27	L4BH	TU15 TE19	FL	2 (D/E)			CV13 CV28	S2 S9 S19	63
2903	PESTICIDA LÍQUIDO TÓXICO, INFLAMÁVEL, N.S.A., com um ponto de inflamação igual ou superior a 23 °C	6.1	TF2	III	6.1 +3	61 274	5 L	E1	P001 IBC03 R001		MP19	T7	TP2	L4BH	TU15 TE19	FL	2 (D/E)	V12		CV13 CV28	S2 S9	63
2904	CLOROFENOLATOS LÍQUIDOS ou FENOLATOS LÍQUIDOS	8	C9	III	8		5 L	E1	P001 IBC03 LP01 R001		MP19			L4BN		AT	3 (E)	V12				80
2905	CLOROFENOLATOS SÓLIDOS ou FENOLATOS SÓLIDOS	8	C10	III	8		5 kg	E1	P002 IBC08 LP02 R001	B3	MP10	T1	TP33	SGAV L4BN		AT	3 (E)		VC1 VC2 AP7			80
2907	DINITRATO DE ISOSORBIDA EM MISTURA com pelo menos 60% de lactose, de manose, de amido ou de hidrogenofosfato de cálcio	4.1	D	II	4.1	127	0	E0	P406 IBC06	PP26 PP80 B12	MP2						2 (B)	V11			S14	
2908	MATÉRIAS RADIOACTIVAS, PACOTE ISENTO - EMBALAGENS VAZIAS	7				290	0	E0	Ver 1.7	Ver 4.1.9.1.3							4 (E)			CV33 (ver 1.7.1.5.1)	S5 S21	
2909	MATÉRIAS RADIOACTIVAS, PACOTE ISENTO - OBJETOS MANUFACTURADOS DE URÂNIO NATURAL OU DE URÂNIO EMPOBRECIDO OU DE TÓRIO NATURAL	7				290	0	E0	Ver 1.7	Ver 4.1.9.1.3							4 (E)			CV33 (ver 1.7.1.5.1)	S5 S21	
2910	MATÉRIAS RADIOACTIVAS, PACOTE ISENTO - QUANTIDADES LIMITADAS	7				290 368	0	E0	Ver 1.7	Ver 4.1.9.1.3							4 (E)			CV33 (ver 1.7.1.5.1)	S5 S21	
2911	MATÉRIAS RADIOACTIVAS, PACOTE ISENTO - APARELHOS OU OBJETOS	7				290	0	E0	Ver 1.7	Ver 4.1.9.1.3							4 (E)			CV33 (ver 1.7.1.5.1)	S5 S21	

N.º ONU	Nome e descrição	Classe	Código de classificação	Grupo de embalagem	Etiquetas	Disposições especiais	Quantidades limitadas e exceptuadas		Embalagem			Cisternas móveis e contentores para granel		Cisternas ADR		Veículo para transporte em cisterna	Categoria de transporte (Código de restrição em túneis)	Disposições especiais de transporte				Número de identificação de perigo
							3.4	3.5.1.2	Instruções de embalagem	Disposições especiais de embalagem	Disposições de embalagem em comum	Instruções de transporte	Disposições especiais	Código-cisterna	Disposições especiais			Volumes	Granel	Carga, descarga e manuseamento	Operação	
(1)	(2)	(3a)	(3b)	(4)	(5)	(6)	(7a)	(7b)	(8)	(9a)	(9b)	(10)	(11)	(12)	(13)	(14)	(15)	(16)	(17)	(18)	(19)	(20)
2912	MATÉRIAS RADIOACTIVAS, BAIXA ACTIVIDADE ESPECÍFICA (LSA-I), não cindíveis ou cindíveis isentas	7	2.2	2.1.1.3	5.2.2	3.3	0	E0	Ver 2.2.7 e 4.1.9	Ver 4.1.9.1.3		T5 ver 4.1.9.2.4	TP4	S2.65A N(+) L2.65C N(+)	TU36 TT7 TM7	AT	0 (E)		ver 4.1.9.2.4	CV33	S6 S11 S21	70
2913	MATÉRIAS RADIOACTIVAS, OBJETOS CONTAMINADOS SUPERFICIALMENTE (SCO-I ou SCO-II) não cindíveis ou cindíveis isentos	7			7X	172 317 336	0	E0	Ver 2.2.7 e 4.1.9	Ver 4.1.9.1.3		ver 4.1.9.2.4					0 (E)		ver 4.1.9.2.4	CV33	S6 S11 S21	70
2915	MATÉRIAS RADIOACTIVAS, PACOTE DO TIPO A, que não estejam sob forma especial, não cindíveis ou cindíveis isentas	7			7X	172 317 325	0	E0	Ver 2.2.7 e 4.1.9	Ver 4.1.9.1.3							0 (E)			CV33	S6 S11 S12 S21	70
2916	MATÉRIAS RADIOACTIVAS, PACOTE DO TIPO B(U), não cindíveis ou cindíveis isentas	7			7X	172 317 325 337	0	E0	Ver 2.2.7 e 4.1.9	Ver 4.1.9.1.3							0 (E)			CV33	S6 S11 S21	70
2917	MATÉRIAS RADIOACTIVAS, PACOTE DO TIPO B(M), não cindíveis ou cindíveis isentas	7			7X	172 317 325 337	0	E0	Ver 2.2.7 e 4.1.9	Ver 4.1.9.1.3							0 (E)			CV33	S6 S11 S21	70
2919	MATÉRIAS RADIOACTIVAS TRANSPORTADAS POR ARRANJO ESPECIAL, não cindíveis ou cindíveis isentas	7			7X	172 317 325	0	E0	Ver 2.2.7 e 4.1.9	Ver 4.1.9.1.3							0 (-)			CV33	S6 S11 S21	70
2920	LÍQUIDO CORROSIVO, INFLAMÁVEL, N.S.A.	8	CF1	I	8 +3	274	0	E0	P001		MP8 MP17	T14	TP2 TP27	L10BH		FL	1 (D/E)				S2 S14	883
2920	LÍQUIDO CORROSIVO, INFLAMÁVEL, N.S.A.	8	CF1	II	8 +3	274	1 L	E2	P001 IBC02		MP15	T11	TP2 TP27	L4BN		FL	2 (D/E)				S2	83
2921	SÓLIDO CORROSIVO, INFLAMÁVEL, N.S.A.	8	CF2	I	8 +4.1	274	0	E0	P002 IBC05		MP18	T6	TP33	S10AN L10BH		AT	1 (E)	V10			S14	884
2921	SÓLIDO CORROSIVO, INFLAMÁVEL, N.S.A.	8	CF2	II	8 +4.1	274	1 kg	E2	P002 IBC08	B4	MP10	T3	TP33	SGAN L4BN		AT	2 (E)	V11				84
2922	LÍQUIDO CORROSIVO, TÓXICO, N.S.A.	8	CT1	I	8 +6.1	274	0	E0	P001		MP8 MP17	T14	TP2 TP27	L10BH		AT	1 (C/D)			CV13 CV28	S14	886
2922	LÍQUIDO CORROSIVO, TÓXICO, N.S.A.	8	CT1	II	8 +6.1	274	1 L	E2	P001 IBC02		MP15	T7	TP2	L4BN		AT	2 (E)			CV13 CV28		86
2922	LÍQUIDO CORROSIVO, TÓXICO, N.S.A.	8	CT1	III	8 +6.1	274	5 L	E1	P001 IBC03 R001		MP19	T7	TP1 TP28	L4BN		AT	3 (E)	V12		CV13 CV28		86
2923	SÓLIDO CORROSIVO, TÓXICO, N.S.A.	8	CT2	I	8 +6.1	274	0	E0	P002 IBC05		MP18	T6	TP33	S10AN L10BH		AT	1 (E)	V10		CV13 CV28	S14	886

Nº ONU	Nome e descrição	Classe	Código de classificação	Grupo de embalagem	Etiquetas	Disposições especiais	Quantidades limitadas e exceptuadas		Embalagem			Cisternas móveis e contentores para granel		Cisternas ADR		Veículo para transporte em cisterna	Categoria de transporte (Código de restrição em túneis)	Disposições especiais de transporte				Número de identificação de perigo
							3.4	3.5.1.2	Instruções de embalagem	Disposições especiais de embalagem	Disposições de embalagem em comum	Instruções de transporte	Disposições especiais	Código-cisterna	Disposições especiais			Volumes	Granel	Carga, descarga e manuseamento	Operação	
(1)	(2)	(3a)	(3b)	(4)	(5)	(6)	(7a)	(7b)	(8)	(9a)	(9b)	(10)	(11)	(12)	(13)	(14)	(15)	(16)	(17)	(18)	(19)	(20)
2923	SÓLIDO CORROSIVO, TÓXICO, N.S.A.	8	CT2	II	8 +6.1	274	1 kg	E2	P002 IBC08	B4	MP10	T3	TP33	SGAN L4BN		AT	2 (E)	V11		CV13 CV28		86
2923	SÓLIDO CORROSIVO, TÓXICO, N.S.A.	8	CT2	III	8 +6.1	274	5 kg	E1	P002 IBC08 R001	B3	MP10	T1	TP33	SGAV L4BN		AT	3 (E)		VC1 VC2 AP7	CV13 CV28		86
2924	LÍQUIDO INFLAMÁVEL, CORROSIVO, N.S.A.	3	FC	I	3 +8	274	0	E0	P001		MP7 MP17	T14	TP2	L10CH	TU14 TE21	FL	1 (C/E)			S2 S20	338	
2924	LÍQUIDO INFLAMÁVEL, CORROSIVO, N.S.A.	3	FC	II	3 +8	274	1 L	E2	P001 IBC02		MP19	T11	TP2 TP27	L4BH		FL	2 (D/E)			S2 S20	338	
2924	LÍQUIDO INFLAMÁVEL, CORROSIVO, N.S.A.	3	FC	III	3 +8	274	5 L	E1	P001 IBC03 R001		MP19	T7	TP1 TP28	L4BN		FL	3 (D/E)	V12			S2	38
2925	SÓLIDO ORGÂNICO INFLAMÁVEL, CORROSIVO, N.S.A.	4.1	FC1	II	4.1 +8	274	1 kg	E2	P002 IBC06		MP10	T3	TP33	SGAN		AT	2 (E)	V11				48
2925	SÓLIDO ORGÂNICO INFLAMÁVEL, CORROSIVO, N.S.A.	4.1	FC1	III	4.1 +8	274	5 kg	E1	P002 IBC06 R001		MP10	T1	TP33	SGAN		AT	3 (E)					48
2926	SÓLIDO ORGÂNICO INFLAMÁVEL, TÓXICO, N.S.A.	4.1	FT1	II	4.1 +6.1	274	1 kg	E2	P002 IBC06		MP10	T3	TP33	SGAN		AT	2 (E)	V11		CV28		46
2926	SÓLIDO ORGÂNICO INFLAMÁVEL, TÓXICO, N.S.A.	4.1	FT1	III	4.1 +6.1	274	5 kg	E1	P002 IBC06 R001		MP10	T1	TP33	SGAN		AT	3 (E)			CV28		46
2927	LÍQUIDO ORGÂNICO TÓXI-CO, CORROSIVO, N.S.A.	6.1	TC1	I	6.1 +8	274 315	0	E5	P001		MP8 MP17	T14	TP2 TP27	L10CH	TU14 TU15 TE19 TE21	AT	1 (C/E)			CV1 CV13 CV28	S9 S14	668
2927	LÍQUIDO ORGÂNICO TÓXI-CO, CORROSIVO, N.S.A.	6.1	TC1	II	6.1 +8	274	100 ml	E4	P001 IBC02		MP15	T11	TP2 TP27	L4BH	TU15 TE19	AT	2 (D/E)			CV13 CV28	S9 S19	68
2928	SÓLIDO ORGÂNICO TÓXICO, CORROSIVO, N.S.A.	6.1	TC2	I	6.1 +8	274	0	E5	P002 IBC05		MP18	T6	TP33	S10AH	TU14 TU15 TE19 TE21	AT	1 (C/E)	V10		CV1 CV13 CV28	S9 S14	668
2928	SÓLIDO ORGÂNICO TÓXICO, CORROSIVO, N.S.A.	6.1	TC2	II	6.1 +8	274	500 g	E4	P002 IBC06		MP10	T3	TP33	SGAH L4BH	TU15 TE19	AT	2 (D/E)	V11		CV13 CV28	S9 S19	68
2929	LÍQUIDO ORGÂNICO TÓXICO, INFLAMÁVEL, N.S.A.	6.1	TF1	I	6.1 +3	274 315	0	E5	P001		MP8 MP17	T14	TP2 TP27	L10CH	TU14 TU15 TE19 TE21	FL	1 (C/D)			CV1 CV13 CV28	S2 S9 S14	663
2929	LÍQUIDO ORGÂNICO TÓXICO, INFLAMÁVEL, N.S.A.	6.1	TF1	II	6.1 +3	274	100 ml	E4	P001 IBC02		MP15	T11	TP2 TP27	L4BH	TU15 TE19	FL	2 (D/E)			CV13 CV28	S2 S9 S19	63

Nº ONU	Nome e descrição	Class e	Código de classificação	Grupo de embalagem	Etiquetas	Disposições especiais	Quantidades limitadas e exceptuadas		Embalagem			Cisternas móveis e contentores para granel		Cisternas ADR		Veículo para transporte em cisterna	Categoria de transporte (Código de restrição em túneis)	Disposições especiais de transporte				Número de identificação de perigo
							3.4	3.5.1.2	Instruções de embalagem	Disposições especiais de embalagem	Disposições de embalagem em comum	Instruções de transporte	Disposições especiais	Código-cisterna	Disposições especiais			Volumes	Granel	Carga, descarga e manuseamento	Operação	
(1)	(2)	(3a)	(3b)	(4)	(5)	(6)	(7a)	(7b)	(8)	(9a)	(9b)	(10)	(11)	(12)	(13)	(14)	(15)	(16)	(17)	(18)	(19)	(20)
2930	SOLIDO ORGANICO TOXICO, INFLAMÁVEL, N.S.A.	6.1	TF3	I	6.1 +4.1	274	0	E5	P002 IBC05		MP18	T6	TP33			AT	1 (C/E)	V10		CV13 CV28	S9 S14	664
2930	SÓLIDO ORGÂNICO TÓXICO, INFLAMÁVEL, N.S.A.	6.1	TF3	II	6.1 +4.1	274	500 g	E4	P002 IBC08	B4	MP10	T3	TP33	SGAH L4BH	TU15 TE19	AT	2 (D/E)	V11		CV13 CV28	S9 S19	64
2931	SULFATO DE VANADILO	6.1	T5	II	6.1		500 g	E4	P002 IBC08	B4	MP10	T3	TP33	SGAH	TU15 TE19	AT	2 (D/E)	V11		CV13 CV28	S9 S19	60
2933	CLORO-2 PROPIONATO DE METILO	3	F1	III	3		5 L	E1	P001 IBC03 LP01 R001		MP19	T2	TP1	LGBF		FL	3 (D/E)	V12			S2	30
2934	CLORO-2 PROPIONATO DE ISOPROPILO	3	F1	III	3		5 L	E1	P001 IBC03 LP01 R001		MP19	T2	TP1	LGBF		FL	3 (D/E)	V12			S2	30
2935	CLORO-2 PROPIONATO DE ETILO	3	F1	III	3		5 L	E1	P001 IBC03 LP01 R001		MP19	T2	TP1	LGBF		FL	3 (D/E)	V12			S2	30
2936	ÁCIDO TIOLÁCTICO	6.1	T1	II	6.1		100 ml	E4	P001 IBC02		MP15	T7	TP2	L4BH	TU15 TE19	AT	2 (D/E)			CV13 CV28	S9 S19	60
2937	ÁLCOOL alfa-METILBENZÍLICO LÍQUIDO	6.1	T1	III	6.1		5 L	E1	P001 IBC03 LP01 R001		MP19	T4	TP1	L4BH	TU15 TE19	AT	2 (E)	V12		CV13 CV28	S9	60
2940	FOSFA-9 BICLONONANOS (CICLOOCTADIENOFOSFINAS)	4.2	S2	II	4.2		0	E2	P410 IBC06		MP14	T3	TP33	SGAN		AT	2 (D/E)	V1				40
2941	FLUORANILINAS	6.1	T1	III	6.1		5 L	E1	P001 IBC03 LP01 R001		MP19	T4	TP1	L4BH	TU15 TE19	AT	2 (E)	V12		CV13 CV28	S9	60
2942	TRIFLUORMETIL-2 ANILINA	6.1	T1	III	6.1		5 L	E1	P001 IBC03 LP01 R001		MP19			L4BH	TU15 TE19	AT	2 (E)	V12		CV13 CV28	S9	60
2943	TETRAHIDROFURFURILAMINA	3	F1	III	3		5 L	E1	P001 IBC03 LP01 R001		MP19	T2	TP1	LGBF		FL	3 (D/E)	V12			S2	30
2945	N-METILBUTILAMINA	3	FC	II	3 +8		1 L	E2	P001 IBC02		MP19	T7	TP1	L4BH		FL	2 (D/E)				S2 S20	338

Nº ONU	Nome e descrição	Classe	Código de classificação	Grupo de embalagem	Etiquetas	Disposições especiais	Quantidades limitadas e exceptuadas		Embalagem			Cisternas móveis e contentores para granel		Cisternas ADR		Veículo para transporte em cisterna	Categoria de transporte (Código de restrição em túneis)	Disposições especiais de transporte				Número de identificação de perigo
							3.4	3.5.1.2	Instruções de embalagem	Disposições especiais de embalagem	Disposições de embalagem em comum	Instruções de transporte	Disposições especiais	Código-cisterna	Disposições especiais			Volumes	Granel	Carga, descarga e manuseamento	Operação	
(1)	(2)	(3a)	(3b)	(4)	(5)	(6)	(7a)	(7b)	(8)	(9a)	(9b)	(10)	(11)	(12)	(13)	(14)	(15)	(16)	(17)	(18)	(19)	(20)
2946	AMINO-2 DIETILAMINO-5 PENTANO	6.1	T1	III	6.1		5 L	E1	P001 IBC03 LP01 R001		MP19	T4	TP1	L4BH	TU15 TE19	AT	2 (E)	V12		CV13 CV28	S9	60
2947	CLOROACETATO DE ISOPROPILO	3	F1	III	3		5 L	E1	P001 IBC03 LP01 R001		MP19	T2	TP1	LGBF		FL	3 (D/E)	V12			S2	30
2948	TRIFLUORMETIL-3 ANILINA	6.1	T1	II	6.1		100 ml	E4	P001 IBC02		MP15	T7	TP2	L4BH	TU15 TE19	AT	2 (D/E)			CV13 CV28	S9 S19	60
2949	HIDROGENOSSULFURETO DE SÓDIO HIDRATADO contendo pelo menos 25% de água de cristalização	8	C6	II	8	523	1 kg	E2	P002 IBC08	B4	MP10	T7	TP2	SGAN L4BN		AT	2 (E)	V11				80
2950	GRANULADOS DE MAGNÉSIO REVESTIDOS com uma granulometria de menos 149 microns	4.3	W2	III	4.3		1 kg	E1	P410 IBC08 R001	B4	MP14	T1 BK2	TP33	SGAN		AT	3 (E)	V1	VC2 AP4 AP5	CV23		423
2956	tert-BUTIL-5 TRINITRO-2,4,6 m-XILENO (MUSC-XILENO)	4.1	SR1	III	4.1	638	5 kg	E0	P409		MP2						3 (D)			CV14	S24	
2965	ETERATO DIMETÍLICO DE TRIFLUORETO DE BORO	4.3	WFC	I	4.3 +3 +8		0	E0	P401		MP2	T10	TP2 TP7	L10DH	TU4 TU14 TU22 TE21 TM2	FL	0 (B/E)	V1		CV23	S2 S20	382
2966	TIOGLICOL	6.1	T1	II	6.1		100 ml	E4	P001 IBC02		MP15	T7	TP2	L4BH	TU15 TE19	AT	2 (D/E)			CV13 CV28	S9 S19	60
2967	ÁCIDO SULFÁMICO	8	C2	III	8		5 kg	E1	P002 IBC08 LP02 R001	B3	MP10	T1	TP33	SGAV		AT	3 (E)		VC1 VC2 AP7			80
2968	MANEBE ESTABILIZADO ou PREPARAÇÕES DE MANEBE, ESTABILIZADAS contra o auto-aquecimento	4.3	W2	III	4.3	547	1 kg	E1	P002 IBC08 R001	B4	MP14	T1	TP33	SGAN		AT	0 (E)	V1	VC1 VC2 AP3 AP4 AP5	CV23		423
2969	FARINHA DE RÍCINO ou GRÃOS DE RÍCINO ou GRÃOS DE RÍCINO EM FLOCOS ou BAGAÇO DE RÍCINO	9	M11	II	9	141	5 kg	E2	P002 IBC08	PP34 B4	MP10	T3 BK1 BK2	TP33	SGAV		AT	2 (E)	V11	VC1 VC2			90
2977	MATÉRIAS RADIOACTIVAS, HEXAFLUORETO DE URÂNIO, CINDÍVEIS	7			7X +7E +6.1 +8		0	E0	Ver 2.2.7 e 4.1.9	Ver 4.1.9.1.3							0 (C)			CV33	S6 S11 S21	768
2978	MATÉRIAS RADIOACTIVAS, HEXAFLUORETO DE URÂNIO, não cindíveis ou cindíveis isentas	7			7X +6.1 +8		0	E0	Ver 2.2.7 e 4.1.9	Ver 4.1.9.1.3							0 (C)			CV33	S6 S11 S21	768

Nº ONU	Nome e descrição 3.1.2	Class e	Código de classificação	Grupo de embalagem	Etiquetas	Disposições especiais	Quantidades limitadas e exceptuadas		Embalagem			Cisternas móveis e contentores para granel		Cisternas ADR		Veículo para transporte em cisterna	Categoria de transporte (Código de restrição em túneis) 1.1.3.6 (8.6)	Disposições especiais de transporte				Número de identificação de perigo
							3.4	3.5.1.2	Instruções de embalagem	Disposições especiais de embalagem	Disposições de embalagem em comum	Instruções de transporte	Disposições especiais	Código-cisterna	Disposições especiais			Volumes	Granel	Carga, descarga e manuseamento	Operação	
(1)	(2)	(3a)	(3b)	(4)	(5)	(6)	(7a)	(7b)	(8)	(9a)	(9b)	(10)	(11)	(12)	(13)	(14)	(15)	(16)	(17)	(18)	(19)	(20)
2983	OXIDO DE ETILENO E OXIDO DE PROPILENO EM MISTURA, contendo no máximo 30% de óxido de etileno	3	FT1	I	3 +6.1		0	E0	P001		MP7 MP17	T14	TP2 TP7	L10CH	TU14 TU15 TE21	FL	1 (C/E)			CV13 CV28	S2 S22	336
2984	PERÓXIDO DE HIDROGÉNIO EM SOLUÇÃO AQUOSA contendo pelo menos 8%, mas menos de 20% de peróxido de hidrogénio (estabilizado se necessário)	5.1	O1	III	5.1	65	5 L	E1	P504 IBC02 R001	PP10 B5	MP15	T4	TP1 TP6 TP24	LGBV	TU3 TC2 TE8 TE11 TT1	AT	3 (E)			CV24		50
2985	CLOROSSILANOS INFLAMÁVEIS, CORROSIVOS, N.S.A.	3	FC	II	3 +8	548	0	E0	P010		MP19	T14	TP2 TP7 TP27	L4BH		FL	2 (D/E)			S2 S20	X338	
2986	CLOROSSILANOS CORROSIVOS, INFLAMÁVEIS, N.S.A.	8	CF1	II	8 +3	548	0	E0	P010		MP15	T14	TP2 TP7 TP27	L4BN		FL	2 (D/E)			S2	X83	
2987	CLOROSSILANOS CORROSIVOS, N.S.A.	8	C3	II	8	548	0	E0	P010		MP15	T14	TP2 TP7 TP27	L4BN		AT	2 (E)				X80	
2988	CLOROSSILANOS HIDRO-REACTIVOS, INFLAMÁVEIS, CORROSIVOS, N.S.A.	4.3	WFC	I	4.3 +3 +8	549	0	E0	P401	RR7	MP2	T14	TP2 TP7	L10DH	TU14 TU26 TE21 TM2 TM3	FL	0 (B/E)	V1		CV23	S2 S20	X338
2989	FOSFITO DE CHUMBO DIBÁSICO	4.1	F3	II	4.1		1 kg	E2	P002 IBC08	B4	MP11	T3	TP33	SGAN		AT	2 (E)	V11			40	
2989	FOSFITO DE CHUMBO DIBÁSICO	4.1	F3	III	4.1		5 kg	E1	P002 IBC08 LP02 R001	B3	MP11	T1	TP33	SGAV		AT	3 (E)		VC1 VC2		40	
2990	DISPOSITIVOS DE SALVAMENTO AUTO-INSUFLÁVEIS	9	M5		9	296 635	0	E0	P905								3 (E)					
2991	CARBAMATO PESTICIDA LÍQUIDO, TÓXICO, INFLAMÁVEL, com um ponto de inflamação igual ou superior a 23 °C	6.1	TF2	I	6.1 +3	61 274	0	E5	P001		MP8 MP17	T14	TP2 TP27	L10CH	TU14 TU15 TE19 TE21	FL	1 (C/E)		CV1 CV13 CV28	S2 S9 S14	663	
2991	CARBAMATO PESTICIDA LÍQUIDO, TÓXICO, INFLAMÁVEL, com um ponto de inflamação igual ou superior a 23 °C	6.1	TF2	II	6.1 +3	61 274	100 ml	E4	P001 IBC02		MP15	T11	TP2 TP27	L4BH	TU15 TE19	FL	2 (D/E)		CV13 CV28	S2 S9 S19	63	
2991	CARBAMATO PESTICIDA LÍQUIDO, TÓXICO, INFLAMÁVEL, com um ponto de inflamação igual ou superior a 23 °C	6.1	TF2	III	6.1 +3	61 274	5 L	E1	P001 IBC03 R001		MP19	T7	TP2 TP28	L4BH	TU15 TE19	FL	2 (D/E)	V12		CV13 CV28	S2 S9	63
2992	CARBAMATO PESTICIDA LÍQUIDO, TÓXICO	6.1	T6	I	6.1	61 274 648	0	E5	P001		MP8 MP17	T14	TP2 TP27	L10CH	TU14 TU15 TE19 TE21	AT	1 (C/E)		CV1 CV13 CV28	S9 S14	66	

Nº ONU	Nome e descrição	Classe	Código de classificação	Grupo de embalagem	Etiquetas	Disposições especiais	Quantidades limitadas e exceptuadas		Embalagem			Cisternas móveis e contentores para granel		Cisternas ADR		Veículo para transporte em cisterna	Categoria de transporte (Código de restrição em túneis)	Disposições especiais de transporte				Número de identificação de perigo
							3.4	3.5.1.2	Instruções de embalagem	Disposições especiais de embalagem	Disposições de embalagem em comum	Instruções de transporte	Disposições especiais	Código-cisterna	Disposições especiais			Volumes	Granel	Carga, descarga e manuseamento	Operação	
(1)	(2)	(3a)	(3b)	(4)	(5)	(6)	(7a)	(7b)	(8)	(9a)	(9b)	(10)	(11)	(12)	(13)	(14)	(15)	(16)	(17)	(18)	(19)	(20)
2992	CARBAMATO PESTICIDA LÍQUIDO, TÓXICO	6.1	T6	II	6.1	61 274 648	100 ml	E4	P001 IBC02		MP15	T11	TP2 TP27	L4BH	TU15 TE19	AT	2 (D/E)			CV13 CV28	S9 S19	60
2992	CARBAMATO PESTICIDA LÍQUIDO, TÓXICO	6.1	T6	III	6.1	61 274 648	5 L	E1	P001 IBC03 LP01 R001		MP19	T7	TP2 TP28	L4BH	TU15 TE19	AT	2 (E)	V12		CV13 CV28	S9	60
2993	PESTICIDA ARSENICAL LÍQUIDO, TÓXICO, INFLAMÁVEL, com um ponto de inflamação igual ou superior a 23 °C	6.1	TF2	I	6.1 +3	61 274	0	E5	P001		MP8 MP17	T14	TP2 TP27	L10CH	TU14 TU15 TE19 TE21	FL	1 (C/E)		CV1 CV13 CV28	S2 S9 S14	663	
2993	PESTICIDA ARSENICAL LÍQUIDO, TÓXICO, INFLAMÁVEL, com um ponto de inflamação igual ou superior a 23 °C	6.1	TF2	II	6.1 +3	61 274	100 ml	E4	P001 IBC02		MP15	T11	TP2 TP27	L4BH	TU15 TE19	FL	2 (D/E)			CV13 CV28	S2 S9 S19	63
2993	PESTICIDA ARSENICAL LÍQUIDO, TÓXICO, INFLAMÁVEL, com um ponto de inflamação igual ou superior a 23 °C	6.1	TF2	III	6.1 +3	61 274	5 L	E1	P001 IBC03 R001		MP19	T7	TP2 TP28	L4BH	TU15 TE19	FL	2 (D/E)	V12		CV13 CV28	S2 S9	63
2994	PESTICIDA ARSENICAL LÍQUIDO, TÓXICO	6.1	T6	I	6.1	61 274 648	0	E5	P001		MP8 MP17	T14	TP2 TP27	L10CH	TU14 TU15 TE19 TE21	AT	1 (C/E)		CV1 CV13 CV28	S9 S14	66	
2994	PESTICIDA ARSENICAL LÍQUIDO, TÓXICO	6.1	T6	II	6.1	61 274 648	100 ml	E4	P001 IBC02		MP15	T11	TP2 TP27	L4BH	TU15 TE19	AT	2 (D/E)			CV13 CV28	S9 S19	60
2994	PESTICIDA ARSENICAL LÍQUIDO, TÓXICO	6.1	T6	III	6.1	61 274 648	5 L	E1	P001 IBC03 LP01 R001		MP19	T7	TP2 TP28	L4BH	TU15 TE19	AT	2 (E)	V12		CV13 CV28	S9	60
2995	PESTICIDA ORGANOCORADO LÍQUIDO, TÓXICO, INFLAMÁVEL, com um ponto de inflamação igual ou superior a 23 °C	6.1	TF2	I	6.1 +3	61 274	0	E5	P001		MP8 MP17	T14	TP2 TP27	L10CH	TU14 TU15 TE19 TE21	FL	1 (C/E)		CV1 CV13 CV28	S2 S9 S14	663	
2995	PESTICIDA ORGANOCORADO LÍQUIDO, TÓXICO, INFLAMÁVEL, com um ponto de inflamação igual ou superior a 23 °C	6.1	TF2	II	6.1 +3	61 274	100 ml	E4	P001 IBC02		MP15	T11	TP2 TP27	L4BH	TU15 TE19	FL	2 (D/E)			CV13 CV28	S2 S9 S19	63
2995	PESTICIDA ORGANOCORADO LÍQUIDO, TÓXICO, INFLAMÁVEL, com um ponto de inflamação igual ou superior a 23 °C	6.1	TF2	III	6.1 +3	61 274	5 L	E1	P001 IBC03 R001		MP19	T7	TP2 TP28	L4BH	TU15 TE19	FL	2 (D/E)	V12		CV13 CV28	S2 S9	63
2996	PESTICIDA ORGANOCORADO LÍQUIDO, TÓXICO	6.1	T6	I	6.1	61 274 648	0	E5	P001		MP8 MP17	T14	TP2 TP27	L10CH	TU14 TU15 TE19 TE21	AT	1 (C/E)		CV1 CV13 CV28	S9 S14	66	
2996	PESTICIDA ORGANOCORADO LÍQUIDO, TÓXICO	6.1	T6	II	6.1	61 274 648	100 ml	E4	P001 IBC02		MP15	T11	TP2 TP27	L4BH	TU15 TE19	AT	2 (D/E)			CV13 CV28	S9 S19	60

Nº ONU	Nome e descrição	Classificação	Código de classificação	Grupo de embalagem	Etiquetas	Disposições especiais	Quantidades limitadas e exceptuadas		Embalagem			Cisternas móveis e contentores para granel		Cisternas ADR		Veículo para transporte em cisterna	Categoria de transporte (Código de restrição em túneis)	Disposições especiais de transporte			Número de identificação de perigo	
							3.4	3.5.1.2	Instruções de embalagem	Disposições especiais de embalagem	Disposições de embalagem em comum	Instruções de transporte	Disposições especiais	Código-cisterna	Disposições especiais			Volumes	Granel	Carga, descarga e manuseamento		Operação
(1)	(2)	(3a)	(3b)	(4)	(5)	(6)	(7a)	(7b)	(8)	(9a)	(9b)	(10)	(11)	(12)	(13)	(14)	(15)	(16)	(17)	(18)	(19)	(20)
2996	PESTICIDA ORGANOCORADO LÍQUIDO, TÓXICO	6.1	T6	III	6.1	61 274 648	5 L	E1	P001 IBC03 LP01 R001		MP19	T7	TP2 TP28	L4BH	TU15 TE19	AT	2 (E)	V12		CV13 CV28	S9	60
2997	TRIAZINA PESTICIDA LÍQUIDO, TÓXICO, INFLAMÁVEL, com um ponto de inflamação igual ou superior a 23 °C	6.1	TF2	I	6.1 +3	61 274	0	E5	P001		MP8 MP17	T14	TP2 TP27	L10CH	TU14 TU15 TE19 TE21	FL	1 (C/E)		CV1 CV13 CV28	S2 S9 S14	663	
2997	TRIAZINA PESTICIDA LÍQUIDO, TÓXICO, INFLAMÁVEL, com um ponto de inflamação igual ou superior a 23 °C	6.1	TF2	II	6.1 +3	61 274	100 ml	E4	P001 IBC02		MP15	T11	TP2 TP27	L4BH	TU15 TE19	FL	2 (D/E)		CV13 CV28	S2 S9 S19	63	
2997	TRIAZINA PESTICIDA LÍQUIDO, TÓXICO, INFLAMÁVEL, com um ponto de inflamação igual ou superior a 23 °C	6.1	TF2	III	6.1 +3	61 274	5 L	E1	P001 IBC03 R001		MP19	T7	TP2 TP28	L4BH	TU15 TE19	FL	2 (D/E)	V12		CV13 CV28	S2 S9	63
2998	TRIAZINA PESTICIDA LÍQUIDO, TÓXICO	6.1	T6	I	6.1	61 274 648	0	E5	P001		MP8 MP17	T14	TP2 TP27	L10CH	TU14 TU15 TE19 TE21	AT	1 (C/E)		CV1 CV13 CV28	S9 S14	66	
2998	TRIAZINA PESTICIDA LÍQUIDO, TÓXICO	6.1	T6	II	6.1	61 274 648	100 ml	E4	P001 IBC02		MP15	T11	TP2 TP27	L4BH	TU15 TE19	AT	2 (D/E)		CV13 CV28	S9 S19	60	
2998	TRIAZINA PESTICIDA LÍQUIDO, TÓXICO	6.1	T6	III	6.1	61 274 648	5 L	E1	P001 IBC03 LP01 R001		MP19	T7	TP2 TP28	L4BH	TU15 TE19	AT	2 (E)	V12		CV13 CV28	S9	60
3005	TIOCARBAMATO PESTICIDA LÍQUIDO, TÓXICO, INFLAMÁVEL, com um ponto de inflamação igual ou superior a 23 °C	6.1	TF2	I	6.1 +3	61 274	0	E5	P001		MP8 MP17	T14	TP2	L10CH	TU14 TU15 TE19 TE21	FL	1 (C/E)		CV1 CV13 CV28	S2 S9 S14	663	
3005	TIOCARBAMATO PESTICIDA LÍQUIDO, TÓXICO, INFLAMÁVEL, com um ponto de inflamação igual ou superior a 23 °C	6.1	TF2	II	6.1 +3	61 274	100 ml	E4	P001 IBC02		MP15	T11	TP2 TP27	L4BH	TU15 TE19	FL	2 (D/E)		CV13 CV28	S2 S9 S19	63	
3005	TIOCARBAMATO PESTICIDA LÍQUIDO, TÓXICO, INFLAMÁVEL, com um ponto de inflamação igual ou superior a 23 °C	6.1	TF2	III	6.1 +3	61 274	5 L	E1	P001 IBC03 R001		MP19	T7	TP2 TP28	L4BH	TU15 TE19	FL	2 (D/E)	V12		CV13 CV28	S2 S9	63
3006	TIOCARBAMATO PESTICIDA LÍQUIDO, TÓXICO	6.1	T6	I	6.1	61 274 648	0	E5	P001		MP8 MP17	T14	TP2	L10CH	TU14 TU15 TE19 TE21	AT	1 (C/E)		CV1 CV13 CV28	S9 S14	66	
3006	TIOCARBAMATO PESTICIDA LÍQUIDO, TÓXICO	6.1	T6	II	6.1	61 274 648	100 ml	E4	P001 IBC02		MP15	T11	TP2 TP27	L4BH	TU15 TE19	AT	2 (D/E)		CV13 CV28	S9 S19	60	

N.º ONU	Nome e descrição	Classe	Código de classificação	Grupo de embalagem	Etiquetas	Disposições especiais	Quantidades limitadas e exceptuadas		Embalagem			Sistemas móveis e contentores para granel		Sistemas ADR		Veículo para transporte em cisterna	Categoria de transporte (Código de restrição em tóneis)	Disposições especiais de transporte				Número de identificação de perigo
							3.4	3.5.1.2	Instruções de embalagem	Disposições especiais de embalagem	Disposições de embalagem em comum	Instruções de transporte	Disposições especiais	Código-cisterna	Disposições especiais			Volumes	Granel	Carga, descarga e manuseamento	Operação	
(1)	(2)	(3a)	(3b)	(4)	(5)	(6)	(7a)	(7b)	(8)	(9a)	(9b)	(10)	(11)	(12)	(13)	(14)	(15)	(16)	(17)	(18)	(19)	(20)
3006	TIOCARBAMATO PESTICIDA LÍQUIDO, TÓXICO	6.1	T6	III	6.1	61 274 648	5 L	E1	P001 IBC03 LP01 R001		MP19	T7	TP2 TP28	L4BH	TU15 TE19	AT	2 (E)	V12		CV13 CV28	S9	60
3009	PESTICIDA CÚPRICO LÍQUIDO, TÓXICO, INFLAMÁVEL, com um ponto de inflamação igual ou superior a 23 °C	6.1	TF2	I	6.1 +3	61 274	0	E5	P001		MP8 MP17	T14	TP2 TP27	L10CH	TU14 TU15 TE19 TE21	FL	1 (C/E)			CV1 CV13 CV28	S2 S9 S14	663
3009	PESTICIDA CÚPRICO LÍQUIDO, TÓXICO, INFLAMÁVEL, com um ponto de inflamação igual ou superior a 23 °C	6.1	TF2	II	6.1 +3	61 274	100 ml	E4	P001 IBC02		MP15	T11	TP2 TP27	L4BH	TU15 TE19	FL	2 (D/E)			CV13 CV28	S2 S9 S19	63
3009	PESTICIDA CÚPRICO LÍQUIDO, TÓXICO, INFLAMÁVEL, com um ponto de inflamação igual ou superior a 23 °C	6.1	TF2	III	6.1 +3	61 274	5 L	E1	P001 IBC03 R001		MP19	T7	TP2 TP28	L4BH	TU15 TE19	FL	2 (D/E)	V12		CV13 CV28	S2 S9	63
3010	PESTICIDA CÚPRICO LÍQUIDO, TÓXICO	6.1	T6	I	6.1	61 274 648	0	E5	P001		MP8 MP17	T14	TP2 TP27	L10CH	TU14 TU15 TE19 TE21	AT	1 (C/E)			CV1 CV13 CV28	S9 S14	66
3010	PESTICIDA CÚPRICO LÍQUIDO, TÓXICO	6.1	T6	II	6.1	61 274 648	100 ml	E4	P001 IBC02		MP15	T11	TP2 TP27	L4BH	TU15 TE19	AT	2 (D/E)			CV13 CV28	S9 S19	60
3010	PESTICIDA CÚPRICO LÍQUIDO, TÓXICO	6.1	T6	III	6.1	61 274 648	5 L	E1	P001 IBC03 LP01 R001		MP19	T7	TP2 TP28	L4BH	TU15 TE19	AT	2 (E)	V12		CV13 CV28	S9	60
3011	PESTICIDA MERCURIAL LÍQUIDO, TÓXICO, INFLAMÁVEL, com um ponto de inflamação igual ou superior a 23 °C	6.1	TF2	I	6.1 +3	61 274	0	E5	P001		MP8 MP17	T14	TP2 TP27	L10CH	TU14 TU15 TE19 TE21	FL	1 (C/E)			CV1 CV13 CV28	S2 S9 S14	663
3011	PESTICIDA MERCURIAL LÍQUIDO, TÓXICO, INFLAMÁVEL, com um ponto de inflamação igual ou superior a 23 °C	6.1	TF2	II	6.1 +3	61 274	100 ml	E4	P001 IBC02		MP15	T11	TP2 TP27	L4BH	TU15 TE19	FL	2 (D/E)			CV13 CV28	S2 S9 S19	63
3011	PESTICIDA MERCURIAL LÍQUIDO, TÓXICO, INFLAMÁVEL, com um ponto de inflamação igual ou superior a 23 °C	6.1	TF2	III	6.1 +3	61 274	5 L	E1	P001 IBC03 R001		MP19	T7	TP2 TP28	L4BH	TU15 TE19	FL	2 (D/E)	V12		CV13 CV28	S2 S9	63
3012	PESTICIDA MERCURIAL LÍQUIDO, TÓXICO	6.1	T6	I	6.1	61 274 648	0	E5	P001		MP8 MP17	T14	TP2 TP27	L10CH	TU14 TU15 TE19 TE21	AT	1 (C/E)			CV1 CV13 CV28	S9 S14	66
3012	PESTICIDA MERCURIAL LÍQUIDO, TÓXICO	6.1	T6	II	6.1	61 274 648	100 ml	E4	P001 IBC02		MP15	T11	TP2 TP27	L4BH	TU15 TE19	AT	2 (D/E)			CV13 CV28	S9 S19	60

N.º ONU	Nome e descrição	Classe	Código de classificação	Grupo de embalagem	Etiquetas	Disposições especiais	Quantidades limitadas e exceptuadas		Embalagem			Sistemas móveis e contentores para granel		Sistemas ADR		Veículo para transporte em cisterna	Categoria de transporte (Código de restrição em tóneis)	Disposições especiais de transporte				Número de identificação de perigo
							3.4	3.5.1.2	Instruções de embalagem	Disposições especiais de embalagem	Disposições de embalagem em comum	Instruções de transporte	Disposições especiais	Código-cisterna	Disposições especiais			Volumes	Granel	Carga, descarga e manuseamento	Operação	
(1)	(2)	(3a)	(3b)	(4)	(5)	(6)	(7a)	(7b)	(8)	(9a)	(9b)	(10)	(11)	(12)	(13)	(14)	(15)	(16)	(17)	(18)	(19)	(20)
3012	PESTICIDA MERCURIAL LÍQUIDO, TÓXICO	6.1	T6	III	6.1	61 274 648	5 L	E1	P001 IBC03 LP01 R001		MP19	T7	TP2 TP28	L4BH	TU15 TE19	AT	2 (E)	V12		CV13 CV28	S9	60
3013	NITROFENOL SUBSTITUÍDO PESTICIDA LÍQUIDO, TÓXICO, INFLAMÁVEL, com um ponto de inflamação igual ou superior a 23 °C	6.1	TF2	I	6.1 +3	61 274	0	E5	P001		MP8 MP17	T14	TP2 TP27	L10CH	TU14 TU15 TE19 TE21	FL	1 (C/E)			CV1 CV13 CV28	S2 S9 S14	663
3013	NITROFENOL SUBSTITUÍDO PESTICIDA LÍQUIDO, TÓXICO, INFLAMÁVEL, com um ponto de inflamação igual ou superior a 23 °C	6.1	TF2	II	6.1 +3	61 274	100 ml	E4	P001 IBC02		MP15	T11	TP2 TP27	L4BH	TU15 TE19	FL	2 (D/E)			CV13 CV28	S2 S9 S19	63
3013	NITROFENOL SUBSTITUÍDO PESTICIDA LÍQUIDO, TÓXICO, INFLAMÁVEL, com um ponto de inflamação igual ou superior a 23 °C	6.1	TF2	III	6.1 +3	61 274	5 L	E1	P001 IBC03 R001		MP19	T7	TP2 TP28	L4BH	TU15 TE19	FL	2 (D/E)	V12		CV13 CV28	S2 S9	63
3014	NITROFENOL SUBSTITUÍDO PESTICIDA LÍQUIDO, TÓXICO	6.1	T6	I	6.1	61 274 648	0	E5	P001		MP8 MP17	T14	TP2 TP27	L10CH	TU14 TU15 TE19 TE21	AT	1 (C/E)			CV1 CV13 CV28	S9 S14	66
3014	NITROFENOL SUBSTITUÍDO PESTICIDA LÍQUIDO, TÓXICO	6.1	T6	II	6.1	61 274 648	100 ml	E4	P001 IBC02		MP15	T11	TP2 TP27	L4BH	TU15 TE19	AT	2 (D/E)			CV13 CV28	S9 S19	60
3014	NITROFENOL SUBSTITUÍDO PESTICIDA LÍQUIDO, TÓXICO	6.1	T6	III	6.1	61 274 648	5 L	E1	P001 IBC03 LP01 R001		MP19	T7	TP2 TP28	L4BH	TU15 TE19	AT	2 (E)	V12		CV13 CV28	S9	60
3015	PESTICIDA BIPIRIDÍLICO LÍQUIDO, TÓXICO, INFLAMÁVEL, com um ponto de inflamação igual ou superior a 23 °C	6.1	TF2	I	6.1 +3	61 274	0	E5	P001		MP8 MP17	T14	TP2 TP27	L10CH	TU14 TU15 TE19 TE21	FL	1 (C/E)			CV1 CV13 CV28	S2 S9 S14	663
3015	PESTICIDA BIPIRIDÍLICO LÍQUIDO, TÓXICO, INFLAMÁVEL, com um ponto de inflamação igual ou superior a 23 °C	6.1	TF2	II	6.1 +3	61 274	100 ml	E4	P001 IBC02		MP15	T11	TP2 TP27	L4BH	TU15 TE19	FL	2 (D/E)			CV13 CV28	S2 S9 S19	63
3015	PESTICIDA BIPIRIDÍLICO LÍQUIDO, TÓXICO, INFLAMÁVEL, com um ponto de inflamação igual ou superior a 23 °C	6.1	TF2	III	6.1 +3	61 274	5 L	E1	P001 IBC03 R001		MP19	T7	TP2 TP28	L4BH	TU15 TE19	FL	2 (D/E)	V12		CV13 CV28	S2 S9	63
3016	PESTICIDA BIPIRIDÍLICO LÍQUIDO, TÓXICO	6.1	T6	I	6.1	61 274 648	0	E5	P001		MP8 MP17	T14	TP2 TP27	L10CH	TU14 TU15 TE19 TE21	AT	1 (C/E)			CV1 CV13 CV28	S9 S14	66
3016	PESTICIDA BIPIRIDÍLICO LÍQUIDO, TÓXICO	6.1	T6	II	6.1	61 274 648	100 ml	E4	P001 IBC02		MP15	T11	TP2 TP27	L4BH	TU15 TE19	AT	2 (D/E)			CV13 CV28	S9 S19	60

Nº ONU	Nome e descrição	Classe	Código de classificação	Grupo de embalagem	Etiquetas	Disposições especiais	Quantidades limitadas e exceptuadas		Embalagem			Cisternas móveis e contentores para granel		Cisternas ADR		Veículo para transporte em cisterna	Categoria de transporte (Código de restrição em túneis)	Disposições especiais de transporte				Número de identificação de perigo
							3.4	3.5.1.2	Instruções de embalagem	Disposições especiais de embalagem	Disposições de embalagem em comum	Instruções de transporte	Disposições especiais	Código-cisterna	Disposições especiais			Volumes	Granel	Carga, descarga e manuseamento	Operação	
(1)	(2)	(3a)	(3b)	(4)	(5)	(6)	(7a)	(7b)	(8)	(9a)	(9b)	(10)	(11)	(12)	(13)	(14)	(15)	(16)	(17)	(18)	(19)	(20)
3016	PESTICIDA BIPIRIDÍLICO LÍQUIDO, TÓXICO	6.1	T6	III	6.1	61 274 648	5 L	E1	P001 IBC03 LP01 R001		MP19	T7	TP2 TP28	L4BH	TU15 TE19	AT	2 (E)	V12		CV13 CV28	S9	60
3017	PESTICIDA ORGANOFOFORADO LÍQUIDO, TÓXICO, INFLAMÁVEL, com um ponto de inflamação igual ou superior a 23 °C	6.1	TF2	I	6.1 +3	61 274	0	E5	P001		MP8 MP17	T14	TP2 TP27	L10CH	TU14 TU15 TE19 TE21	FL	1 (C/E)		CV1 CV13 CV28	S2 S9 S14	663	
3017	PESTICIDA ORGANOFOFORADO LÍQUIDO, TÓXICO, INFLAMÁVEL, com um ponto de inflamação igual ou superior a 23 °C	6.1	TF2	II	6.1 +3	61 274	100 ml	E4	P001 IBC02		MP15	T11	TP2 TP27	L4BH	TU15 TE19	FL	2 (D/E)		CV13 CV28	S2 S9 S19	63	
3017	PESTICIDA ORGANOFOFORADO LÍQUIDO, TÓXICO, INFLAMÁVEL, com um ponto de inflamação igual ou superior a 23 °C	6.1	TF2	III	6.1 +3	61 274	5 L	E1	P001 IBC03 R001		MP19	T7	TP2 TP28	L4BH	TU15 TE19	FL	2 (D/E)	V12	CV13 CV28	S2 S9	63	
3018	PESTICIDA ORGANOFOFORADO LÍQUIDO, TÓXICO	6.1	T6	I	6.1	61 274 648	0	E5	P001		MP8 MP17	T14	TP2 TP27	L10CH	TU14 TU15 TE19 TE21	AT	1 (C/E)		CV1 CV13 CV28	S9 S14	66	
3018	PESTICIDA ORGANOFOFORADO LÍQUIDO, TÓXICO	6.1	T6	II	6.1	61 274 648	100 ml	E4	P001 IBC02		MP15	T11	TP2 TP27	L4BH	TU15 TE19	AT	2 (D/E)		CV13 CV28	S9 S19	60	
3018	PESTICIDA ORGANOFOFORADO LÍQUIDO, TÓXICO	6.1	T6	III	6.1	61 274 648	5 L	E1	P001 IBC03 LP01 R001		MP19	T7	TP2 TP28	L4BH	TU15 TE19	AT	2 (E)	V12	CV13 CV28	S9	60	
3019	PESTICIDA ORGANOESTÁNICICO LÍQUIDO, TÓXICO, INFLAMÁVEL, com um ponto de inflamação igual ou superior a 23 °C	6.1	TF2	I	6.1 +3	61 274	0	E5	P001		MP8 MP17	T14	TP2 TP27	L10CH	TU14 TU15 TE19 TE21	FL	1 (C/E)		CV1 CV13 CV28	S2 S9 S14	663	
3019	PESTICIDA ORGANOESTÁNICICO LÍQUIDO, TÓXICO, INFLAMÁVEL, com um ponto de inflamação igual ou superior a 23 °C	6.1	TF2	II	6.1 +3	61 274	100 ml	E4	P001 IBC02		MP15	T11	TP2 TP27	L4BH	TU15 TE19	FL	2 (D/E)		CV13 CV28	S2 S9 S19	63	
3019	PESTICIDA ORGANOESTÁNICICO LÍQUIDO, TÓXICO, INFLAMÁVEL, com um ponto de inflamação igual ou superior a 23 °C	6.1	TF2	III	6.1 +3	61 274	5 L	E1	P001 IBC03 R001		MP19	T7	TP2 TP28	L4BH	TU15 TE19	FL	2 (D/E)	V12	CV13 CV28	S2 S9	63	
3020	PESTICIDA ORGANOESTÁNICICO LÍQUIDO, TÓXICO	6.1	T6	I	6.1	61 274 648	0	E5	P001		MP8 MP17	T14	TP2 TP27	L10CH	TU14 TU15 TE19 TE21	AT	1 (C/E)		CV1 CV13 CV28	S9 S14	66	
3020	PESTICIDA ORGANOESTÁNICICO LÍQUIDO, TÓXICO	6.1	T6	II	6.1	61 274 648	100 ml	E4	P001 IBC02		MP15	T11	TP2 TP27	L4BH	TU15 TE19	AT	2 (D/E)		CV13 CV28	S9 S19	60	

N.º ONU	Nome e descrição	Classe	Código de classificação	Grupo de embalagem	Etiquetas	Disposições especiais	Quantidades limitadas e exceptuadas		Embalagem			Sistemas móveis e contentores para granel		Sistemas ADR		Veículo para transporte em cisterna	Categoria de transporte (Código de restrição em túneis)	Disposições especiais de transporte				Número de identificação de perigo
							3.4	3.5.1.2	Instruções de embalagem	Disposições especiais de embalagem	Disposições de embalagem em comum	Instruções de transporte	Disposições especiais	Código-cisterna	Disposições especiais			Volumes	Granel	Carga, descarga e manuseamento	Operação	
(1)	(2)	(3a)	(3b)	(4)	(5)	(6)	(7a)	(7b)	(8)	(9a)	(9b)	(10)	(11)	(12)	(13)	(14)	(15)	(16)	(17)	(18)	(19)	(20)
3020	PESTICIDA ORGANOESTANICO LÍQUIDO, TOXICO	2.2	2.2	2.1.1.3	5.2.2	3.3	3.4	3.5.1.2	P001 IBC03 LP01 R001		MP19	T7	TP2 TP28	L4BH	TU15 TE19	AT	2 (E)	V12		CV13 CV28	S9	60
3021	PESTICIDA LÍQUIDO, INFLAMÁVEL, TÓXICO, N.S.A., com um ponto de inflamação inferior a 23 °C	3	FT2	I	3 +6.1	61 274	0	E0	P001		MP7 MP17	T14	TP2 TP27	L10CH	TU14 TU15 TE21	FL	1 (C/E)		CV13 CV28	S2 S22	336	
3021	PESTICIDA LÍQUIDO, INFLAMÁVEL, TÓXICO, N.S.A., com um ponto de inflamação inferior a 23 °C	3	FT2	II	3 +6.1	61 274	1 L	E2	P001 IBC02 R001		MP19	T11	TP2 TP27	L4BH	TU15	FL	2 (D/E)		CV13 CV28	S2 S22	336	
3022	ÓXIDO DE BUTILENO-1,2 ESTABILIZADO	3	F1	II	3	368	1 L	E2	P001 IBC02 R001		MP19	T4	TP1	LGBF		FL	2 (D/E)	V8		S2 S4 S20	339	
3023	METIL-2 HEPTANOTIOL-2	6.1	TF1	I	6.1 +3	354	0	E0	P602		MP8 MP17	T20	TP2	L10CH	TU14 TU15 TE19 TE21	FL	1 (C/D)		CV1 CV13 CV28	S2 S9 S14	663	
3024	PESTICIDA CUMARÍNICO LÍQUIDO, INFLAMÁVEL, TÓXICO, com um ponto de inflamação inferior a 23 °C	3	FT2	I	3 +6.1	61 274	0	E0	P001		MP7 MP17	T14	TP2 TP27	L10CH	TU14 TU15 TE21	FL	1 (C/E)		CV13 CV28	S2 S22	336	
3024	PESTICIDA CUMARÍNICO LÍQUIDO, INFLAMÁVEL, TÓXICO, com um ponto de inflamação inferior a 23 °C	3	FT2	II	3 +6.1	61 274	1 L	E2	P001 IBC02 R001		MP19	T11	TP2 TP27	L4BH	TU15	FL	2 (D/E)		CV13 CV28	S2 S22	336	
3025	PESTICIDA CUMARÍNICO LÍQUIDO, TÓXICO, INFLAMÁVEL, com um ponto de inflamação igual ou superior a 23 °C	6.1	TF2	I	6.1 +3	61 274	0	E5	P001		MP8 MP17	T14	TP2 TP27	L10CH	TU14 TU15 TE19 TE21	FL	1 (C/E)		CV1 CV13 CV28	S2 S9 S14	663	
3025	PESTICIDA CUMARÍNICO LÍQUIDO, TÓXICO, INFLAMÁVEL, com um ponto de inflamação igual ou superior a 23 °C	6.1	TF2	II	6.1 +3	61 274	100 ml	E4	P001 IBC02		MP15	T11	TP2 TP27	L4BH	TU15 TE19	FL	2 (D/E)		CV13 CV28	S2 S9 S19	63	
3025	PESTICIDA CUMARÍNICO LÍQUIDO, TÓXICO, INFLAMÁVEL, com um ponto de inflamação igual ou superior a 23 °C	6.1	TF2	III	6.1 +3	61 274	5 L	E1	P001 IBC03 R001		MP19	T7	TP1 TP28	L4BH	TU15 TE19	FL	2 (D/E)	V12	CV13 CV28	S2 S9	63	
3026	PESTICIDA CUMARÍNICO LÍQUIDO, TÓXICO	6.1	T6	I	6.1	61 274 648	0	E5	P001		MP8 MP17	T14	TP2 TP27	L10CH	TU14 TU15 TE19 TE21	AT	1 (C/E)		CV1 CV13 CV28	S9 S14	66	
3026	PESTICIDA CUMARÍNICO LÍQUIDO, TÓXICO	6.1	T6	II	6.1	61 274 648	100 ml	E4	P001 IBC02		MP15	T11	TP2 TP27	L4BH	TU15 TE19	AT	2 (D/E)		CV13 CV28	S9 S19	60	
3026	PESTICIDA CUMARINICO LÍQUIDO, TÓXICO	6.1	T6	III	6.1	61 274 648	5 L	E1	P001 IBC03 LP01 R001		MP19	T7	TP1 TP28	L4BH	TU15 TE19	AT	2 (E)	V12	CV13 CV28	S9	60	

Nº ONU	Nome e descrição 3.1.2	Classe	Código de classificação	Grupo de embalagem	Etiquetas	Disposições especiais	Quantidades limitadas e exceptuadas		Embalagem			Cisternas móveis e contentores para granel		Cisternas ADR		Veículo para transporte em cisterna	Categoria de transporte (Código de restrição em túneis) 1.1.3.6 (8.6)	Disposições especiais de transporte				Número de identificação de perigo
							3.4	3.5.1.2	Instruções de embalagem	Disposições especiais de embalagem	Disposições de embalagem em comum	Instruções de transporte	Disposições especiais	Código-cisterna	Disposições especiais			Volumes	Granel	Carga, descarga e manuseamento	Operação	
(1)	(2)	(3a)	(3b)	(4)	(5)	(6)	(7a)	(7b)	(8)	(9a)	(9b)	(10)	(11)	(12)	(13)	(14)	(15)	(16)	(17)	(18)	(19)	(20)
3027	PESTICIDA CUMARÍNICO SÓLIDO, TÓXICO	6.1	T7	I	6.1	61 274 648	0	E5	P002 IBC07		MP18	T6	TP33	S10AH L10CH	TU14 TU15 TE19 TE21	AT	1 (C/E)	V10		CV1 CV13 CV28	S9 S14	66
3027	PESTICIDA CUMARÍNICO SÓLIDO, TÓXICO	6.1	T7	II	6.1	61 274 648	500 g	E4	P002 IBC08	B4	MP10	T3	TP33	SGAH L4BH	TU15 TE19	AT	2 (D/E)	V11		CV13 CV28	S9 S19	60
3027	PESTICIDA CUMARÍNICO SÓLIDO, TÓXICO	6.1	T7	III	6.1	61 274 648	5 kg	E1	P002 IBC08 LP02 R001	B3	MP10	T1	TP33	SGAH L4BH	TU15 TE19	AT	2 (E)		VC1 VC2 AP7	CV13 CV28	S9	60
3028	ACUMULADORES elétricos SECOS CONTENDO HIDRÓXIDO DE POTÁSSIO SÓLIDO	8	C11		8	295 304 598	2 kg	E0	P801 P801a								3 (E)		VC1 VC2 AP8			80
3048	PESTICIDA DE FOSFORETO DE ALUMÍNIO	6.1	T7	I	6.1	153 648	0	E0	P002 IBC07		MP18	T6	TP33	S10AH	TU15 TE19	AT	1 (C/E)	V10		CV1 CV13 CV28	S9 S14	642
3054	MERCAPTANO CICLOHEXÍLICO	3	F1	III	3		5 L	E1	P001 IBC03 LP01 R001		MP19	T2	TP1	LGBF		FL	3 (D/E)	V12			S2	30
3055	(AMINO-2 ETÓXI)-2 ETANOL	8	C7	III	8		5 L	E1	P001 IBC03 LP01 R001		MP19	T4	TP1	L4BN		AT	3 (E)	V12				80
3056	n-HEPTALDEÍDO	3	F1	III	3		5 L	E1	P001 IBC03 LP01 R001		MP19	T2	TP1	LGBF		FL	3 (D/E)	V12			S2	30
3057	CLORETO DE TRIFLUORACETILO	2	2TC		2.3 +8		0	E0	P200		MP9	T50	TP21	PxBH(M)	TA4 TT9	AT	1 (C/D)			CV9 CV10 CV36	S14	268
3064	NITROGLICERINA EM SOLUÇÃO ALCOÓLICA com mais de 1% mas não mais de 5% de nitroglicerina	3	D	II	3	359	0	E0	P300		MP2						2 (B)				S2 S14	
3065	BEBIDAS ALCOÓLICAS contendo mais de 70% (volume) de álcool	3	F1	II	3		5 L	E2	P001 IBC02 R001	PP2	MP19	T4	TP1	LGBF		FL	2 (D/E)				S2 S20	33
3065	BEBIDAS ALCOÓLICAS contendo entre 24% e 70% (volume) de álcool	3	F1	III	3	144 145 247	5 L	E1	P001 IBC03 R001	PP2	MP19	T2	TP1	LGBF		FL	3 (D/E)	V12			S2	30

N.º ONU	Nome e descrição 3.1.2	Classe	Código de classificação	Grupo de embalagem	Etiquetas	Disposições especiais	Quantidades limitadas e exceptuadas		Embalagem			Sistemas móveis e contentores para granel		Sistemas ADR		Veículo para transporte em cisterna	Categoria de transporte (Código de restrição em túneis)	Disposições especiais de transporte				Número de identificação de perigo
							3.4	3.5.1.2	Instruções de embalagem	Disposições especiais de embalagem	Disposições de embalagem em comum	Instruções de transporte	Disposições especiais	Código-cisterna	Disposições especiais			Volumes	Granel	Carga, descarga e manuseamento	Operação	
(1)	(2)	(3a)	(3b)	(4)	(5)	(6)	(7a)	(7b)	(8)	(9a)	(9b)	(10)	(11)	(12)	(13)	(14)	(15)	(16)	(17)	(18)	(19)	(20)
3066	TINTAS (incluindo tintas, lacas, esmaltes, cores, shellac, vernizes, ceras, encausticas, revestimentos de preparação e bases líquidas para lacas) ou MATÉRIAS APARENTADAS ÀS TINTAS (incluindo solventes e diluentes para tintas)	8	C9	II	8	163 367	1 L	E2	P001 IBC02		MP15	T7	TP2 TP28	L4BN		AT	2 (E)					80
3066	TINTAS (incluindo tintas, lacas, esmaltes, cores, shellac, vernizes, ceras, encausticas, revestimentos de preparação e bases líquidas para lacas) ou MATÉRIAS APARENTADAS ÀS TINTAS (incluindo solventes e diluentes para tintas)	8	C9	III	8	163 367	5 L	E1	P001 IBC03 R001		MP19	T4	TP1 TP29	L4BN		AT	3 (E)	V12				80
3070	ÓXIDO DE ETILENO E DICLORODIFLUORMETANO EM MISTURA, contendo no máximo 12,5% de óxido de etileno	2	2A		2.2	662	120 ml	E1	P200		MP9	(M) T50		PxBN(M)	TA4 TT9	AT	3 (C/E)			CV9 CV10 CV36		20
3071	MERCAPTANOS LÍQUIDOS TÓXICOS, INFLAMÁVEIS, N.S.A. ou MERCAPTANOS EM MISTURA, LÍQUIDA, TÓXICA, INFLAMÁVEL, N.S.A.	6.1	TF1	II	6.1 +3	274	100 ml	E4	P001 IBC02		MP15	T11	TP2 TP27	L4BH	TU15 TE19	FL	2 (D/E)			CV13 CV28	S2 S9 S19	63
3072	DISPOSITIVOS DE SALVAMENTO NÃO AUTO-INSUFLÁVEIS contendo um ou vários objetos ou matérias perigosas	9	M5		9	296 635	0	E0	P905								3 (E)					
3073	VINILPIRIDINAS ESTABILIZADAS	6.1	TFC	II	6.1 +3 +8	386	100 ml	E4	P001 IBC01		MP15	T7	TP2	L4BH	TU15 TE19	FL	2 (D/E)	V8		CV13 CV28	S2 S4 S9 S19	638
3077	MATÉRIA PERIGOSA DO PONTO DE VISTA DO AMBIENTE, SÓLIDA, N.S.A.	9	M7	III	9	274 335 375 601	5 kg	E1	P002 IBC08 LP02 R001	PP12 B3	MP10	T1 BK1 BK2 BK3	TP33	SGAV LGBV		AT	3 (-)	V13	VC1 VC2	CV13		90
3078	CÉRIO, aparas ou pó abrasivo	4.3	W2	II	4.3	550	500 g	E2	P410 IBC07		MP14	T3	TP33	SGAN		AT	2 (D/E)	V1		CV23		423
3079	METACRILONITRILO ESTABILIZADO	6.1	TF1	I	6.1 +3	354 386	0	E0	P602		MP8 MP17	T20	TP2	L10CH	TU14 TU15 TE19 TE21	FL	1 (C/D)	V8		CV1 CV13 CV28	S2 S4 S9 S14	663
3080	ISOCIANATOS TÓXICOS, INFLAMÁVEIS, N.S.A. ou ISOCIANATO TÓXICO, INFLAMÁVEL, EM SOLUÇÃO, N.S.A.	6.1	TF1	II	6.1 +3	274 551	100 ml	E4	P001 IBC02		MP15	T11	TP2 TP27	L4BH	TU15 TE19	FL	2 (D/E)			CV13 CV28	S2 S9 S19	63
3082	MATÉRIA PERIGOSA DO PONTO DE VISTA DO AMBIENTE, LÍQUIDA, N.S.A.	9	M6	III	9	274 335 375 601	5 L	E1	P001 IBC03 LP01 R001	PP1	MP19	T4	TP1 TP29	LGBV		AT	3 (-)	V12		CV13		90
3083	FLUORETO DE PERCLORILO	2	2TO		2.3 +5.1		0	E0	P200		MP9	(M)		PxBH(M)	TA4 TT9	AT	1 (C/D)			CV9 CV10 CV36	S14	265
3084	SÓLIDO CORROSIVO, COMBURENTE, N.S.A.	8	CO2	I	8 +5.1	274	0	E0	P002		MP18	T6	TP33	S10AN L10BH		AT	1 (E)			CV24	S14	885

Nº ONU	Nome e descrição	Classe	Código de classificação	Grupo de embalagem	Etiquetas	Disposições especiais	Quantidades limitadas e exceptuadas		Embalagem			Cisternas móveis e contentores para granel		Cisternas ADR		Veículo para transporte em cisterna	Categoria de transporte (Código de restrição em túneis)	Disposições especiais de transporte				Número de identificação de perigo
							3.4	3.5.1.2	Instruções de embalagem	Disposições especiais de embalagem	Disposições de embalagem em comum	Instruções de transporte	Disposições especiais	Código-cisterna	Disposições especiais			Volumes	Granel	Carga, descarga e manuseamento	Operação	
(1)	(2)	(3a)	(3b)	(4)	(5)	(6)	(7a)	(7b)	(8)	(9a)	(9b)	(10)	(11)	(12)	(13)	(14)	(15)	(16)	(17)	(18)	(19)	(20)
3084	SÓLIDO CORROSIVO, COMBURENTE, N.S.A.	8	CO2	II	8 +5.1	274	1 kg	E2	P002 IBC06		MP10	T3	TP33	SGAN L4BN		AT	2 (E)	V11		CV24		85
3085	SÓLIDO COMBURENTE, CORROSIVO, N.S.A.	5.1	OC2	I	5.1 +8	274	0	E0	P503		MP2						1 (E)			CV24	S20	
3085	SÓLIDO COMBURENTE, CORROSIVO, N.S.A.	5.1	OC2	II	5.1 +8	274	1 kg	E2	P002 IBC06		MP2	T3	TP33	SGAN	TU3	AT	2 (E)	V11		CV24		58
3085	SÓLIDO COMBURENTE, CORROSIVO, N.S.A.	5.1	OC2	III	5.1 +8	274	5 kg	E1	P002 IBC08 R001	B3	MP2	T1	TP33	SGAN	TU3	AT	3 (E)			CV24		58
3086	SÓLIDO TÓXICO, COMBURENTE, N.S.A.	6.1	TO2	I	6.1 +5.1	274	0	E5	P002		MP18	T6	TP33	S10AH L10CH	TU14 TU15 TE19 TE21	AT	1 (C/E)			CV1 CV13 CV28	S9 S14	665
3086	SÓLIDO TÓXICO, COMBURENTE, N.S.A.	6.1	TO2	II	6.1 +5.1	274	500 g	E4	P002 IBC06		MP10	T3	TP33	SGAH L4BH	TU15 TE19	AT	2 (D/E)	V11		CV13 CV28	S9 S19	65
3087	SÓLIDO COMBURENTE, TÓXICO, N.S.A.	5.1	OT2	I	5.1 +6.1	274	0	E0	P503		MP2						1 (E)			CV24 CV28	S20	
3087	SÓLIDO COMBURENTE, TÓXICO, N.S.A.	5.1	OT2	II	5.1 +6.1	274	1 kg	E2	P002 IBC06		MP2	T3	TP33	SGAN	TU3	AT	2 (E)	V11		CV24 CV28		56
3087	SÓLIDO COMBURENTE, TÓXICO, N.S.A.	5.1	OT2	III	5.1 +6.1	274	5 kg	E1	P002 IBC08 R001	B3	MP2	T1	TP33	SGAN	TU3	AT	3 (E)			CV24 CV28		56
3088	SÓLIDO ORGÂNICO SUSCEPTÍVEL DE AUTO-AQUECIMENTO, N.S.A.	4.2	S2	II	4.2	274	0	E2	P410 IBC06		MP14	T3	TP33	SGAV		AT	2 (D/E)	V1				40
3088	SÓLIDO ORGÂNICO SUSCEPTÍVEL DE AUTO-AQUECIMENTO, N.S.A.	4.2	S2	III	4.2	274 665	0	E1	P002 IBC08 LP02 R001	B3	MP14	T1	TP33	SGAV		AT	3 (E)	V1				40
3089	PÓ METÁLICO INFLAMÁVEL, N.S.A.	4.1	F3	II	4.1	552	1 kg	E2	P002 IBC08	B4	MP11	T3	TP33	SGAN		AT	2 (E)	V11				40
3089	PÓ METÁLICO INFLAMÁVEL, N.S.A.	4.1	F3	III	4.1	552	5 kg	E1	P002 IBC08 R001	B4	MP11	T1	TP33	SGAV		AT	3 (E)	V11	VC1 VC2			40
3090	PILHAS DE LÍTIO METAL. (incluindo pilhas de liga de lítio)	9	M4		9A	188 230 310 376 377 636	0	E0	P903 P908 P909 P910 LP903 LP904								2 (E)					

N.º ONU	Nome e descrição	Classe	Código de classificação	Grupo de embalagem	Etiquetas	Disposições especiais	Quantidades limitadas e exceptuadas		Embalagem			Sistemas móveis e contenedores para granel		Sistemas ADR		Veículo para transporte em cisterna	Categoria de transporte (Código de restrição em tóneis)	Disposições especiais de transporte				Número de identificação de perigo
							3.4	3.5.1.2	Instruções de embalagem	Disposições especiais de embalagem	Disposições de embalagem em comum	Instruções de transporte	Disposições especiais	Código-cisterna	Disposições especiais			Volumes	Granel	Carga, descarga e manuseamento	Operação	
							(7a)	(7b)	(8)	(9a)	(9b)	(10)	(11)	(12)	(13)			(14)	(15)	(16)	(17)	
	3.1.2	2.2	2.2	2.1.1.3	5.2.2	3.3										9.1.1.2	1.1.3.6 (8.6)	7.2.4	7.3.3	7.5.11	8.5	5.3.2.3
(1)	(2)	(3a)	(3b)	(4)	(5)	(6)	(7a)	(7b)	(8)	(9a)	(9b)	(10)	(11)	(12)	(13)	(14)	(15)	(16)	(17)	(18)	(19)	(20)
3091	PILHAS DE LÍTIO METAL CONTIDAS NUM EQUIPAMENTO ou PILHAS DE LÍTIO METAL EMBALADAS COM UM EQUIPAMENTO (incluindo pilhas de liga de lítio)	9	M4		9A	188 230 310 360 376 377 360 636	0	E0	P903 P908 P909 P910 LP903 LP904								2 (E)					
3092	METÓXI-1 PROPANOL-2	3	F1	III	3		5 L	E1	P001 IBC03 LP01 R001		MP19	T2	TP1	LGBF		FL	3 (D/E)	V12			S2	30
3093	LÍQUIDO CORROSIVO, COMBURENTE, N.S.A.	8	CO1	I	8 +5.1	274	0	E0	P001		MP8 MP17			L10BH		AT	1 (E)		CV24	S14	885	
3093	LÍQUIDO CORROSIVO, COMBURENTE, N.S.A.	8	CO1	II	8 +5.1	274	1 L	E2	P001 IBC02		MP15			L4BN		AT	2 (E)		CV24			85
3094	LÍQUIDO CORROSIVO, HIDRO-REACTIVO, N.S.A.	8	CW1	I	8 +4.3	274	0	E0	P001		MP8 MP17			L10BH		AT	1 (D/E)				S14	823
3094	LÍQUIDO CORROSIVO, HIDRO-REACTIVO, N.S.A.	8	CW1	II	8 +4.3	274	1 L	E2	P001		MP15			L4BN		AT	2 (E)					823
3095	SÓLIDO CORROSIVO, SUSCEPTÍVEL DE AUTO-AQUECIMENTO, N.S.A.	8	CS2	I	8 +4.2	274	0	E0	P002		MP18	T6	TP33	S10AN		AT	1 (E)				S14	884
3095	SÓLIDO CORROSIVO, SUSCEPTÍVEL DE AUTO-AQUECIMENTO, N.S.A.	8	CS2	II	8 +4.2	274	1 kg	E2	P002 IBC06		MP10	T3	TP33	SGAN		AT	2 (E)	V11				84
3096	SÓLIDO CORROSIVO, HIDRO-REACTIVO, N.S.A.	8	CW2	I	8 +4.3	274	0	E0	P002		MP18	T6	TP33	S10AN L10BH		AT	1 (E)				S14	842
3096	SÓLIDO CORROSIVO, HIDRO-REACTIVO, N.S.A.	8	CW2	II	8 +4.3	274	1 kg	E2	P002 IBC06		MP10	T3	TP33	SGAN L4BN		AT	2 (E)	V11				842
3097	SÓLIDO INFLAMÁVEL, COMBURENTE, N.S.A.	4.1	FO	TRANSPORTE PROIBIDO																		
3098	LÍQUIDO COMBURENTE, CORROSIVO, N.S.A.	5.1	OC1	I	5.1 +8	274	0	E0	P502		MP2						1 (E)			CV24	S20	
3098	LÍQUIDO COMBURENTE, CORROSIVO, N.S.A.	5.1	OC1	II	5.1 +8	274	1 L	E2	P504 IBC01		MP2						2 (E)			CV24		
3098	LÍQUIDO COMBURENTE, CORROSIVO, N.S.A.	5.1	OC1	III	5.1 +8	274	5 L	E1	P504 IBC02 R001		MP2						3 (E)			CV24		

N.º ONU	Nome e descrição	Classe	Código de classificação	Grupo de embalagem	Etiquetas	Disposições especiais	Quantidades limitadas e exceptuadas		Embalagem			Cisternas móveis e contentores para granel		Cisternas ADR		Veículo para transporte em cisterna	Categoria de transporte (Código de restrição em túneis)	Disposições especiais de transporte				Número de identificação de perigo
							3.4	3.5.1.2	Instruções de embalagem	Disposições especiais de embalagem	Disposições de embalagem em comum	Instruções de transporte	Disposições especiais	Código-cisterna	Disposições especiais			Volumes	Granel	Carga, descarga e manuseamento	Operação	
(1)	(2)	(3a)	(3b)	(4)	(5)	(6)	(7a)	(7b)	(8)	(9a)	(9b)	(10)	(11)	(12)	(13)	(14)	(15)	(16)	(17)	(18)	(19)	(20)
3099	LÍQUIDO COMBURENTE, TÓXICO, N.S.A.	5.1	OT1	I	5.1 +6.1	274	0	E0	P502		MP2						1 (E)			CV24 CV28	S20	
3099	LÍQUIDO COMBURENTE, TÓXICO, N.S.A.	5.1	OT1	II	5.1 +6.1	274	1 L	E2	P504 IBC01		MP2						2 (E)			CV24 CV28		
3099	LÍQUIDO COMBURENTE, TÓXICO, N.S.A.	5.1	OT1	III	5.1 +6.1	274	5 L	E1	P504 IBC02 R001		MP2						3 (E)			CV24 CV28		
3100	SÓLIDO COMBURENTE, SUSCEPTIVEL DE AUTO-AQUECIMENTO, N.S.A.	5.1	OS						TRANSPORTE PROIBIDO													
3101	PERÓXIDO ORGÂNICO DE TIPO B, LÍQUIDO	5.2	P1		5.2 +1	122 181 274	25 ml	E0	P520		MP4						1 (B)	V1 V5		CV15 CV20 CV22 CV24	S9 S17	
3102	PERÓXIDO ORGÂNICO DE TIPO B, SÓLIDO	5.2	P1		5.2 +1	122 181 274	100 g	E0	P520		MP4						1 (B)	V1 V5		CV15 CV20 CV22 CV24	S9 S17	
3103	PERÓXIDO ORGÂNICO DE TIPO C, LÍQUIDO	5.2	P1		5.2	122 274	25 ml	E0	P520		MP4						1 (D)	V1		CV15 CV20 CV22 CV24	S8 S18	
3104	PERÓXIDO ORGÂNICO DE TIPO C, SÓLIDO	5.2	P1		5.2	122 274	100 g	E0	P520		MP4						1 (D)	V1		CV15 CV20 CV22 CV24	S8 S18	
3105	PERÓXIDO ORGÂNICO DE TIPO D, LÍQUIDO	5.2	P1		5.2	122 274	125 ml	E0	P520		MP4						2 (D)	V1		CV15 CV22 CV24	S19	
3106	PERÓXIDO ORGÂNICO DE TIPO D, SÓLIDO	5.2	P1		5.2	122 274	500 g	E0	P520		MP4						2 (D)	V1		CV15 CV22 CV24	S19	
3107	PERÓXIDO ORGÂNICO DE TIPO E, LÍQUIDO	5.2	P1		5.2	122 274	125 ml	E0	P520		MP4						2 (D)	V1		CV15 CV22 CV24		

N.º ONU	Nome e descrição 3.1.2	Classe	Código de classificação	Grupo de embalagem	Etiquetas	Disposições especiais	Quantidades limitadas e exceptuadas		Embalagem			Cisternas móveis e contentores para granel		Cisternas ADR		Veículo para transporte em cisterna	Categoria de transporte (Código de restrição em túneis) 1.1.3.6 (8.6)	Disposições especiais de transporte				Número de identificação de perigo
							3.4	3.5.1.2	Instruções de embalagem	Disposições especiais de embalagem	Disposições de embalagem em comum	Instruções de transporte	Disposições especiais	Código-cisterna	Disposições especiais			Volumes	Granel	Carga, descarga e manuseamento	Operação	
(1)	(2)	(3a)	(3b)	(4)	(5)	(6)	(7a)	(7b)	(8)	(9a)	(9b)	(10)	(11)	(12)	(13)	(14)	(15)	(16)	(17)	(18)	(19)	(20)
3108	PEROXIDO ORGÁNICO DE TIPO E, SÓLIDO	5.2	P1		5.2	122 274	500 g	E0	P520		MP4						2 (D)	V1		CV15 CV22 CV24		
3109	PERÓXIDO ORGÁNICO DE TIPO F, LÍQUIDO	5.2	P1		5.2	122 274	125 ml	E0	P520 IBC520		MP4	T23		L4BN(+)	TU3 TU13 TU30 TE12 TA2 TM4	AT	2 (D)	V1		CV15 CV22 CV24		539
3110	PERÓXIDO ORGÁNICO DE TIPO F, SÓLIDO	5.2	P1		5.2	122 274	500 g	E0	P520 IBC520		MP4	T23	TP33	S4AN(+)	TU3 TU13 TU30 TE12 TA2 TM4	AT	2 (D)	V1		CV15 CV22 CV24		539
3111	PERÓXIDO ORGÁNICO DE TIPO B, LÍQUIDO COM REGULAÇÃO DE TEMPERATURA	5.2	P2		5.2 +1	122 181 274	0	E0	P520		MP4						1 (B)	V8		CV15 CV20 CV21 CV22 CV24	S4 S9 S16	
3112	PERÓXIDO ORGÁNICO DE TIPO B, SÓLIDO COM REGULAÇÃO DE TEMPERATURA	5.2	P2		5.2 +1	122 181 274	0	E0	P520		MP4						1 (B)	V8		CV15 CV20 CV21 CV22 CV24	S4 S9 S16	
3113	PERÓXIDO ORGÁNICO DE TIPO C, LÍQUIDO COM REGULAÇÃO DE TEMPERATURA	5.2	P2		5.2	122 274	0	E0	P520		MP4						1 (D)	V8		CV15 CV20 CV21 CV22 CV24	S4 S8 S17	

Nº ONU	Nome e descrição	Classe	Código de classificação	Grupo de embalagem	Etiquetas	Disposições especiais	Quantidades limitadas e exceptuadas		Embalagem			Cisternas móveis e contentores para granel		Cisternas ADR		Veículo para transporte em cisterna	Categoria de transporte (Código de restrição em túncis)	Disposições especiais de transporte			Número de identificação de perigo	
							3.4	3.5.1.2	Instruções de embalagem	Disposições especiais de embalagem	Disposições de embalagem em comum	Instruções de transporte	Disposições especiais	Código-cisterna	Disposições especiais			Volumes	Granel	Carga, descarga e manuseamento		Operação
(1)	(2)	(3a)	(3b)	(4)	(5)	(6)	(7a)	(7b)	(8)	(9a)	(9b)	(10)	(11)	(12)	(13)	(14)	(15)	(16)	(17)	(18)	(19)	(20)
3114	PERÓXIDO ORGÂNICO DE TIPO C, SÓLIDO COM REGULAÇÃO DE TEMPERATURA	5.2	P2	2.1.1.3	5.2.2	3.3	0	E0	P520		MP4						1 (D)	V8		CV15 CV20 CV21 CV22 CV24	S4 S8 S17	
3115	PERÓXIDO ORGÂNICO DE TIPO D, LÍQUIDO COM REGULAÇÃO DE TEMPERATURA	5.2	P2		5.2	122 274	0	E0	P520		MP4						1 (D)	V8		CV15 CV21 CV22 CV24	S4 S18	
3116	PERÓXIDO ORGÂNICO DE TIPO D, SÓLIDO COM REGULAÇÃO DE TEMPERATURA	5.2	P2		5.2	122 274	0	E0	P520		MP4						1 (D)	V8		CV15 CV21 CV22 CV24	S4 S18	
3117	PERÓXIDO ORGÂNICO DE TIPO E, LÍQUIDO COM REGULAÇÃO DE TEMPERATURA	5.2	P2		5.2	122 274	0	E0	P520		MP4						1 (D)	V8		CV15 CV21 CV22 CV24	S4 S19	
3118	PERÓXIDO ORGÂNICO DE TIPO E, SÓLIDO COM REGULAÇÃO DE TEMPERATURA	5.2	P2		5.2	122 274	0	E0	P520		MP4						1 (D)	V8		CV15 CV21 CV22 CV24	S4 S19	
3119	PERÓXIDO ORGÂNICO DE TIPO F, LÍQUIDO COM REGULAÇÃO DE TEMPERATURA	5.2	P2		5.2	122 274	0	E0	P520 IBC520		MP4	T23		L4BN(+)	TU3 TU13 TU30 TE12 TA2 TM4	AT	1 (D)	V8		CV15 CV21 CV22 CV24	S4	539
3120	PERÓXIDO ORGÂNICO DE TIPO F, SÓLIDO COM REGULAÇÃO DE TEMPERATURA	5.2	P2		5.2	122 274	0	E0	P520 IBC520		MP4	T23	TP33	S4AN(+)	TU3 TU13 TU30 TE12 TA2 TM4	AT	1 (D)	V8		CV15 CV21 CV22 CV24	S4	539
3121	SÓLIDO COMBURENTE, HIDRO-REACTIVO, N.S.A.	5.1	OW																			TRANSPORTE PROIBIDO

Nº ONU	Nome e descrição	Classe	Código de classificação	Grupo de embalagem	Etiquetas	Disposições especiais	Quantidades limitadas e exceptuadas		Embalagem			Cisternas móveis e contentores para granel		Cisternas ADR		Veículo para transporte em cisterna	Categoria de transporte (Código de restrição em túneis)	Disposições especiais de transporte				Número de identificação de perigo	
							3.4	3.5.1.2	Instruções de embalagem	Disposições especiais de embalagem	Disposições de embalagem em comum	Instruções de transporte	Disposições especiais	Código-cisterna	Disposições especiais			Volumes	Granel	Carga, descarga e manuseamento	Operação		
(1)	(2)	(3a)	(3b)	(4)	(5)	(6)	(7a)	(7b)	(8)	(9a)	(9b)	(10)	(11)	(12)	(13)	(14)	(15)	(16)	(17)	(18)	(19)	(20)	
3122	LÍQUIDO TÓXICO, COMBURENTE, N.S.A.	6.1	TO1	I	6.1 +5.1	274 315	0	E0	P001		MP8 MP17			L10CH	TU14 TU15 TE19 TE21	AT	1 (C/E)			CV1 CV13 CV28	S9 S14	665	
3122	LÍQUIDO TÓXICO, COMBURENTE, N.S.A.	6.1	TO1	II	6.1 +5.1	274	100 ml	E4	P001 IBC02		MP15			L4BH	TU15 TE19	AT	2 (D/E)			CV13 CV28	S9 S19	65	
3123	LÍQUIDO TÓXICO, HIDRO-REACTIVO, N.S.A.	6.1	TW1	I	6.1 +4.3	274 315	0	E0	P099		MP8 MP17			L10CH	TU14 TU15 TE19 TE21	AT	1 (C/E)			CV1 CV13 CV28	S9 S14	623	
3123	LÍQUIDO TÓXICO, HIDRO-REACTIVO, N.S.A.	6.1	TW1	II	6.1 +4.3	274	100 ml	E4	P001 IBC02		MP15			L4BH	TU15 TE19	AT	2 (D/E)			CV13 CV28	S9 S19	623	
3124	SÓLIDO TÓXICO, SUSCEPTÍVEL DE AUTO-AQUECIMENTO, N.S.A.	6.1	TS	I	6.1 +4.2	274	0	E5	P002		MP18	T6	TP33	S10AH L10CH	TU14 TU15 TE19 TE21	AT	1 (C/E)			CV1 CV13 CV28	S9 S14	664	
3124	SÓLIDO TÓXICO, SUSCEPTÍVEL DE AUTO-AQUECIMENTO, N.S.A.	6.1	TS	II	6.1 +4.2	274	0	E4	P002 IBC06		MP10	T3	TP33	SGAH L4BH	TU15 TE19	AT	2 (D/E)	V11		CV13 CV28	S9 S19	64	
3125	SÓLIDO TÓXICO, HIDRO-REACTIVO, N.S.A.	6.1	TW2	I	6.1 +4.3	274	0	E5	P099		MP18	T6	TP33	S10AH L10CH	TU14 TU15 TE19 TE21	AT	1 (C/E)			CV1 CV13 CV28	S9 S14	642	
3125	SÓLIDO TÓXICO, HIDRO-REACTIVO, N.S.A.	6.1	TW2	II	6.1 +4.3	274	500 g	E4	P002 IBC06		MP10	T3	TP33	SGAH L4BH	TU15 TE19	AT	2 (D/E)	V11		CV13 CV28	S9 S19	642	
3126	SÓLIDO ORGÂNICO SUSCEPTÍVEL DE AUTO-AQUECIMENTO, CORROSIVO, N.S.A.	4.2	SC2	II	4.2 +8	274	0	E2	P410 IBC05		MP14	T3	TP33	SGAN		AT	2 (D/E)	V1				48	
3126	SÓLIDO ORGÂNICO SUSCEPTÍVEL DE AUTO-AQUECIMENTO, CORROSIVO, N.S.A.	4.2	SC2	III	4.2 +8	274	0	E1	P002 IBC08 R001	B3	MP14	T1	TP33	SGAN		AT	3 (E)	V1				48	
3127	SÓLIDO SUSCEPTÍVEL DE AUTO-AQUECIMENTO, COMBURENTE, N.S.A.	4.2	SO																				
3128	SÓLIDO ORGÂNICO SUSCEPTÍVEL DE AUTO-AQUECIMENTO, TÓXICO, N.S.A.	4.2	ST2	II	4.2 +6.1	274	0	E2	P410 IBC05		MP14	T3	TP33	SGAN		AT	2 (D/E)	V1		CV28		46	
3128	SÓLIDO ORGÂNICO SUSCEPTÍVEL DE AUTO-AQUECIMENTO, TÓXICO, N.S.A.	4.2	ST2	III	4.2 +6.1	274	0	E1	P002 IBC08 R001	B3	MP14	T1	TP33	SGAN		AT	3 (E)	V1		CV28		46	
3129	LÍQUIDO HIDRO-REACTIVO, CORROSIVO, N.S.A.	4.3	WC1	I	4.3 +8	274	0	E0	P402	RR7 RR8	MP2	T14	TP2 TP7	L10DH	TU14 TE21 TM2	AT	0 (B/E)	V1		CV23	S20	X382	

Nº ONU	Nome e descrição	Classe	Código de classificação	Grupo de embalagem	Etiquetas	Disposições especiais	Quantidades limitadas e exceptuadas		Embalagem			Cisternas móveis e contentores para granel		Cisternas ADR		Veículo para transporte em cisterna	Categoria de transporte (Código de restrição em túneis)	Disposições especiais de transporte				Número de identificação de perigo
							3.4	3.5.1.2	Instruções de embalagem	Disposições especiais de embalagem	Disposições de embalagem em comum	Instruções de transporte	Disposições especiais	Código-cisterna	Disposições especiais			Volumes	Granel	Carga, descarga e manuseamento	Operação	
(1)	(2)	(3a)	(3b)	(4)	(5)	(6)	(7a)	(7b)	(8)	(9a)	(9b)	(10)	(11)	(12)	(13)	(14)	(15)	(16)	(17)	(18)	(19)	(20)
3129	LÍQUIDO HIDRO-REACTIVO, CORROSIVO, N.S.A.	4.3	WC1	II	4.3 +8	274	500 ml	E0	P402 IBC01	RR7 RR8	MP15	T11	TP2 TP7	L4DH	TU14 TE21 TM2	AT	0 (D/E)	V1		CV23		382
3129	LÍQUIDO HIDRO-REACTIVO, CORROSIVO, N.S.A.	4.3	WC1	III	4.3 +8	274	1 L	E1	P001 IBC02 R001		MP15	T7	TP2 TP7	L4DH	TU14 TE21 TM2	AT	0 (E)	V1		CV23		382
3130	LÍQUIDO HIDRO-REACTIVO, TÓXICO, N.S.A.	4.3	WT1	I	4.3 +6.1	274	0	E0	P402	RR4 RR8	MP2			L10DH	TU14 TE21 TM2	AT	0 (B/E)	V1		CV23 CV28	S20	X362
3130	LÍQUIDO HIDRO-REACTIVO, TÓXICO, N.S.A.	4.3	WT1	II	4.3 +6.1	274	500 ml	E0	P402 IBC01	RR4 RR8 BB1	MP15			L4DH	TU14 TE21 TM2	AT	0 (D/E)	V1		CV23 CV28		362
3130	LÍQUIDO HIDRO-REACTIVO, TÓXICO, N.S.A.	4.3	WT1	III	4.3 +6.1	274	1 L	E1	P001 IBC02 R001		MP15			L4DH	TU14 TE21 TM2	AT	0 (E)	V1		CV23 CV28		362
3131	SÓLIDO HIDRO-REACTIVO, CORROSIVO, N.S.A.	4.3	WC2	I	4.3 +8	274	0	E0	P403		MP2	T9	TP7 TP33	S10AN L10DH	TU4 TU14 TU22 TE21 TM2	AT	0 (B/E)	V1		CV23	S20	X482
3131	SÓLIDO HIDRO-REACTIVO, CORROSIVO, N.S.A.	4.3	WC2	II	4.3 +8	274	500 g	E2	P410 IBC06		MP14	T3	TP33	SGAN		AT	0 (D/E)	V1		CV23		482
3131	SÓLIDO HIDRO-REACTIVO, CORROSIVO, N.S.A.	4.3	WC2	III	4.3 +8	274	1 kg	E1	P410 IBC08 R001	B4	MP14	T1	TP33	SGAN		AT	0 (E)	V1		CV23		482
3132	SÓLIDO HIDRO-REACTIVO, INFLAMÁVEL, N.S.A.	4.3	WF2	I	4.3 +4.1	274	0	E0	P403 IBC99		MP2						0 (E)	V1		CV23	S20	
3132	SÓLIDO HIDRO-REACTIVO, INFLAMÁVEL, N.S.A.	4.3	WF2	II	4.3 +4.1	274	500 g	E2	P410 IBC04		MP14	T3	TP33	SGAN L4DH	TU14 TE21 TM2	AT	0 (D/E)	V1		CV23		423
3132	SÓLIDO HIDRO-REACTIVO, INFLAMÁVEL, N.S.A.	4.3	WF2	III	4.3 +4.1	274	1 kg	E1	P410 IBC06		MP14	T1	TP33	SGAN L4DH	TU14 TE21 TM2	AT	0 (E)	V1		CV23		423
3133	SÓLIDO HIDRO-REACTIVO, COMBURENTE, N.S.A.	4.3	WO						TRANSPORTE PROIBIDO													
3134	SÓLIDO HIDRO-REACTIVO, TÓXICO, N.S.A.	4.3	WT2	I	4.3 +6.1	274	0	E0	P403		MP2						0 (E)	V1		CV23 CV28	S20	
3134	SÓLIDO HIDRO-REACTIVO, TÓXICO, N.S.A.	4.3	WT2	II	4.3 +6.1	274	500 g	E2	P410 IBC05		MP14	T3	TP33	SGAN		AT	0 (D/E)	V1		CV23 CV28		462

Nº ONU	Nome e descrição	Classe	Código de classificação	Grupo de embalagem	Etiquetas	Disposições especiais	Quantidades limitadas e exceptuadas		Embalagem			Cisternas móveis e contentores para granel		Cisternas ADR		Veículo para transporte em cisterna	Categoria de transporte (Código de restrição em túneis)	Disposições especiais de transporte				Número de identificação de perigo	
							3.4	3.5.1.2	Instruções de embalagem	Disposições especiais de embalagem	Disposições de embalagem em comum	Instruções de transporte	Disposições especiais	Código-cisterna	Disposições especiais			Volumes	Granel	Carga, descarga e manuseamento	Operação		
(1)	(2)	(3a)	(3b)	(4)	(5)	(6)	(7a)	(7b)	(8)	(9a)	(9b)	(10)	(11)	(12)	(13)	(14)	(15)	(16)	(17)	(18)	(19)	(20)	
3134	SÓLIDO HIDRO-REACTIVO, TOXICO, N.S.A.	4.3	WT2	III	4.3 +6.1	274	1 kg	E1	P410 IBC08 R001	B4	MP14	T1	TP33	SGAN		AT	0 (E)	V1		CV23 CV28		462	
3135	SÓLIDO HIDRO-REACTIVO, SUSCEPTÍVEL DE AUTO-AQUECIMENTO, N.S.A.	4.3	WS	I	4.3 +4.2	274	0	E0	P403		MP2						1 (E)	V1		CV23	S20		
3135	SÓLIDO HIDRO-REACTIVO, SUSCEPTÍVEL DE AUTO-AQUECIMENTO, N.S.A.	4.3	WS	II	4.3 +4.2	274	0	E2	P410 IBC05		MP14	T3	TP33	SGAN L4DH	TU14 TE21 TM2	AT	2 (D/E)	V1		CV23		423	
3135	SÓLIDO HIDRO-REACTIVO, SUSCEPTÍVEL DE AUTO-AQUECIMENTO, N.S.A.	4.3	WS	III	4.3 +4.2	274	0	E1	P410 IBC08	B4	MP14	T1	TP33	SGAN L4DH	TU14 TE21 TM2	AT	3 (E)	V1		CV23		423	
3136	TRIFLUORMETANO LÍQUIDO REFRIGERADO	2	3A		2.2	593	120 ml	E1	P203		MP9	T75	TP5	RxBN	TU19 TA4 TT9	AT	3 (C/E)	V5		CV9 CV11 CV36	S20	22	
3137	SÓLIDO COMBURENTE, INFLAMÁVEL, N.S.A.	5.1	OF																				
3138	ETILENO, ACETILENO E PROPILENO EM MISTURA LÍQUIDA REFRIGERADA, contendo 71,5% pelo menos de etileno, 22,5% no máximo de acetileno e 6% no máximo de propileno	2	3F		2.1		0	E0	P203		MP9	T75	TP5	RxBN	TU18 TA4 TT9	FL	2 (B/D)	V5		CV9 CV11 CV36	S2 S17	223	
3139	LÍQUIDO COMBURENTE, N.S.A.	5.1	O1	I	5.1	274	0	E0	P502		MP2						1 (E)			CV24	S20		
3139	LÍQUIDO COMBURENTE, N.S.A.	5.1	O1	II	5.1	274	1 L	E2	P504 IBC02		MP2						2 (E)			CV24			
3139	LÍQUIDO COMBURENTE, N.S.A.	5.1	O1	III	5.1	274	5 L	E1	P504 IBC02 R001		MP2						3 (E)			CV24			
3140	ALCALÓIDES LÍQUIDOS, N.S.A. ou SAIS DE ALCALÓIDES LÍQUIDOS, N.S.A.	6.1	T1	I	6.1	43 274	0	E5	P001		MP8 MP17			L10CH	TU14 TU15 TE19 TE21	AT	1 (C/E)			CV1 CV13 CV28	S9 S14	66	
3140	ALCALÓIDES LÍQUIDOS, N.S.A. ou SAIS DE ALCALÓIDES LÍQUIDOS, N.S.A.	6.1	T1	II	6.1	43 274	100 ml	E4	P001 IBC02		MP15			L4BH	TU15 TE19	AT	2 (D/E)			CV13 CV28	S9 S19	60	
3140	ALCALÓIDES LÍQUIDOS, N.S.A. ou SAIS DE ALCALÓIDES LÍQUIDOS, N.S.A.	6.1	T1	III	6.1	43 274	5 L	E1	P001 IBC03 LP01 R001		MP19			L4BH	TU15 TE19	AT	2 (E)	V12		CV13 CV28	S9	60	
3141	COMPOSTO INORGÂNICO LÍQUIDO DE ANTIMÓNIO, N.S.A.	6.1	T4	III	6.1	45 274 512	5 L	E1	P001 IBC03 LP01 R001		MP19			L4BH	TU15 TE19	AT	2 (E)	V12		CV13 CV28	S9	60	

Nº ONU	Nome e descrição	Classe	Código de classificação	Grupo de embalagem	Etiquetas	Disposições especiais	Quantidades limitadas e exceptuadas		Embalagem			Cisternas móveis e contentores para granel		Cisternas ADR		Veículo para transporte em cisterna	Categoria de transporte (Código de restrição em túneis)	Disposições especiais de transporte				Número de identificação de perigo
							3.4	3.5.1.2	Instruções de embalagem	Disposições especiais de embalagem	Disposições de embalagem em comum	Instruções de transporte	Disposições especiais	Código-cisterna	Disposições especiais			Volumes	Granel	Carga, descarga e manuseamento	Operação	
(1)	(2)	(3a)	(3b)	(4)	(5)	(6)	(7a)	(7b)	(8)	(9a)	(9b)	(10)	(11)	(12)	(13)	(14)	(15)	(16)	(17)	(18)	(19)	(20)
3142	DESINFECTANTE LÍQUIDO TÓXICO, N.S.A.	6.1	T1	I	6.1	274	0	E5	P001		MP8 MP17			L10CH	TU14 TU15 TE19 TE21	AT	1 (C/E)			CV1 CV13 CV28	S9 S14	66
3142	DESINFECTANTE LÍQUIDO TÓXICO, N.S.A.	6.1	T1	II	6.1	274	100 ml	E4	P001 IBC02		MP15			L4BH	TU15 TE19	AT	2 (D/E)			CV13 CV28	S9 S19	60
3142	DESINFECTANTE LÍQUIDO TÓXICO, N.S.A.	6.1	T1	III	6.1	274	5 L	E1	P001 IBC03 LP01 R001		MP19			L4BH	TU15 TE19	AT	2 (E)	V12		CV13 CV28	S9	60
3143	CORANTE SÓLIDO TÓXICO, N.S.A. ou MATÉRIA INTERMÉDIA SÓLIDA PARA CORANTE, TÓXICA, N.S.A.	6.1	T2	I	6.1	274	0	E5	P002 IBC07		MP18	T6	TP33	S10AH L10CH	TU15 TE19	AT	1 (C/E)	V10		CV1 CV13 CV28	S9 S14	66
3143	CORANTE SÓLIDO TÓXICO, N.S.A. ou MATÉRIA INTERMÉDIA SÓLIDA PARA CORANTE, TÓXICA, N.S.A.	6.1	T2	II	6.1	274	500 g	E4	P002 IBC08	B4	MP10	T3	TP33	SGAH L4BH	TU15 TE19	AT	2 (D/E)	V11		CV13 CV28	S9 S19	60
3143	CORANTE SÓLIDO TÓXICO, N.S.A. ou MATÉRIA INTERMÉDIA SÓLIDA PARA CORANTE, TÓXICA, N.S.A.	6.1	T2	III	6.1	274	5 kg	E1	P002 IBC08 LP02 R001	B3	MP10	T1	TP33	SGAH L4BH	TU15 TE19	AT	2 (E)	VC1 VC2 AP7		CV13 CV28	S9	60
3144	COMPOSTO LÍQUIDO DE NICOTINA, N.S.A. ou PREPARAÇÃO LÍQUIDA DE NICOTINA, N.S.A.	6.1	T1	I	6.1	43 274	0	E5	P001		MP8 MP17			L10CH	TU14 TU15 TE19 TE21	AT	1 (C/E)			CV1 CV13 CV28	S9 S14	66
3144	COMPOSTO LÍQUIDO DE NICOTINA, N.S.A. ou PREPARAÇÃO LÍQUIDA DE NICOTINA, N.S.A.	6.1	T1	II	6.1	43 274	100 ml	E4	P001 IBC02		MP15			L4BH	TU15 TE19	AT	2 (D/E)			CV13 CV28	S9 S19	60
3144	COMPOSTO LÍQUIDO DE NICOTINA, N.S.A. ou PREPARAÇÃO LÍQUIDA DE NICOTINA, N.S.A.	6.1	T1	III	6.1	43 274	5 L	E1	P001 IBC03 LP01 R001		MP19			L4BH	TU15 TE19	AT	2 (E)	V12		CV13 CV28	S9	60
3145	ALQUILFENÓIS LÍQUIDOS, N.S.A. (incluindo os homólogos C2 a C12)	8	C3	I	8		0	E0	P001		MP8 MP17	T14	TP2	L10BH		AT	1 (E)				S20	88
3145	ALQUILFENÓIS LÍQUIDOS, N.S.A. (incluindo os homólogos C2 a C12)	8	C3	II	8		1 L	E2	P001 IBC02		MP15	T11	TP2 TP27	L4BN		AT	2 (E)					80
3145	ALQUILFENÓIS LÍQUIDOS, N.S.A. (incluindo os homólogos C2 a C12)	8	C3	III	8		5 L	E1	P001 IBC03 LP01 R001		MP19	T7	TP1 TP28	L4BN		AT	3 (E)	V12				80
3146	COMPOSTO ORGÂNICO SÓLIDO DE ESTANHO, N.S.A.	6.1	T3	I	6.1	43 274	0	E5	P002 IBC07		MP18	T6	TP33	S10AH L10CH	TU14 TU15 TE19 TE21	AT	1 (C/E)	V10		CV1 CV13 CV28	S9 S14	66

Nº ONU	Nome e descrição	Classe	Código de classificação	Grupo de embalagem	Etiquetas	Disposições especiais	Quantidades limitadas e exceptuadas		Embalagem			Sistemas móveis e contentores para granel		Sistemas ADR		Veículo para transporte em cisterna	Categoria de transporte (Código de restrição em tóneis)	Disposições especiais de transporte				Número de identificação de perigo
							3.4	3.5.1.2	Instruções de embalagem	Disposições especiais de embalagem	Disposições de embalagem em comum	Instruções de transporte	Disposições especiais	Código-cisterna	Disposições especiais			Volumes	Granel	Carga, descarga e manuseamento	Operação	
(1)	(2)	(3a)	(3b)	(4)	(5)	(6)	(7a)	(7b)	(8)	(9a)	(9b)	(10)	(11)	(12)	(13)	(14)	(15)	(16)	(17)	(18)	(19)	(20)
3146	COMPOSTO ORGÂNICO SÓLIDO DE ESTANHO, N.S.A.	6.1	T3	II	6.1	43 274	500 g	E4	P002 IBC08	B4	MP10	T3	TP33	SGAH L4BH	TU15 TE19	AT	2 (D/E)	V11		CV13 CV28	S9 S19	60
3146	COMPOSTO ORGÂNICO SÓLIDO DE ESTANHO, N.S.A.	6.1	T3	III	6.1	43 274	5 kg	E1	P002 IBC08 LP02 R001	B3	MP10	T1	TP33	SGAH L4BH	TU15 TE19	AT	2 (E)		VC1 VC2 AP7	CV13 CV28	S9	60
3147	CORANTE SÓLIDO CORROSIVO, N.S.A. ou MATÉRIA INTERMÉDIA SÓLIDA PARA CORANTE, CORROSIVA, N.S.A.	8	C10	I	8	274	0	E0	P002 IBC07		MP18	T6	TP33	S10AN L10BH		AT	1 (E)	V10			S20	88
3147	CORANTE SÓLIDO CORROSIVO, N.S.A. ou MATÉRIA INTERMÉDIA SÓLIDA PARA CORANTE, CORROSIVA, N.S.A.	8	C10	II	8	274	1 kg	E2	P002 IBC08	B4	MP10	T3	TP33	SGAN L4BN		AT	2 (E)	V11				80
3147	CORANTE SÓLIDO CORROSIVO, N.S.A. ou MATÉRIA INTERMÉDIA SÓLIDA PARA CORANTE, CORROSIVA, N.S.A.	8	C10	III	8	274	5 kg	E1	P002 IBC08 LP02 R001	B3	MP10	T1	TP33	SGAV L4BN		AT	3 (E)		VC1 VC2 AP7			80
3148	LÍQUIDO HIDRO-REACTIVO, N.S.A.	4.3	W1	I	4.3	274	0	E0	P402	RR8	MP2	T13	TP2 TP7 TP38	L10DH	TU14 TE21 TM2	AT	0 (B/E)	V1		CV23	S20	X323
3148	LÍQUIDO HIDRO-REACTIVO, N.S.A.	4.3	W1	II	4.3	274	500 ml	E2	P402 IBC01	RR8	MP15	T7	TP2 TP7	L4DH	TU14 TE21 TM2	AT	0 (D/E)	V1		CV23		323
3148	LÍQUIDO HIDRO-REACTIVO, N.S.A.	4.3	W1	III	4.3	274	1 L	E1	P001 IBC02 R001		MP15	T7	TP2 TP7	L4DH	TU14 TE21 TM2	AT	0 (E)	V1		CV23		323
3149	PERÓXIDO DE HIDROGÉNIO E ÁCIDO PEROXIACÉTICO EM MISTURA, com ácido(s), água e não mais de 5% de ácido peroxiacético, ESTABILIZADO	5.1	OC1	II	5.1 +8	196 553	1 L	E2	P504 IBC02	PP10 B5	MP15	T7	TP2 TP6 TP24	L4BV(+)	TU3 TC2 TE8 TE11 TT1	AT	2 (E)			CV24		58
3150	PEQUENOS APARELHOS COM HIDROCARBONETOS GASOSOS ou RECARGAS DE HIDROCARBONETOS GASOSOS PARA PEQUENOS APARELHOS, com dispositivo de descarga	2	6F		2.1		0	E0	P209		MP9						2 (D)			CV9	S2	
3151	DIFENILOS POLIHALOGENADOS LÍQUIDOS ou MONOMETILDIFENILMETANOS HALOGENADOS LÍQUIDOS ou TERFENILOS POLIHALOGENADOS LÍQUIDOS	9	M2	II	9	203 305	1 L	E2	P906 IBC02		MP15			L4BH	TU15	AT	0 (D/E)		VC1 VC2 AP9	CV1 CV13 CV28	S19	90
3152	DIFENILOS POLIHALOGENADOS SÓLIDOS ou MONOMETILDIFENILMETANOS HALOGENADOS SÓLIDOS ou TERFENILOS POLIHALOGENADOS SÓLIDOS	9	M2	II	9	203 305	1 kg	E2	P906 IBC08	B4	MP10	T3	TP33	S4AH L4BH	TU15	AT	0 (D/E)	V11	VC1 VC2 AP9	CV1 CV13 CV28	S19	90
3153	ÉTER PERFLUOR (METILVINÍLICO)	2	2F		2.1	662	0	E0	P200		MP9	(M) T50		PxBN(M)	TA4 TT9	FL	2 (B/D)			CV9 CV10 CV36	S2 S20	23

Nº ONU	Nome e descrição	Classe	Código de classificação	Grupo de embalagem	Etiquetas	Disposições especiais	Quantidades limitadas e exceptuadas		Embalagem			Cisternas móveis e contentores para granel		Cisternas ADR		Veículo para transporte em cisterna	Categoria de transporte (Código de restrição em túneis)	Disposições especiais de transporte				Número de identificação de perigo
							3.4	3.5.1.2	Instruções de embalagem	Disposições especiais de embalagem	Disposições de embalagem em comum	Instruções de transporte	Disposições especiais	Código-cisterna	Disposições especiais			Volumes	Granel	Carga, descarga e manuseamento	Operação	
(1)	(2)	(3a)	(3b)	(4)	(5)	(6)	(7a)	(7b)	(8)	(9a)	(9b)	(10)	(11)	(12)	(13)	(14)	(15)	(16)	(17)	(18)	(19)	(20)
3154	ETER PERFLUOR (ETILVINILICO)	2	2F		2.1	662	0	E0	P200		MP9	(M)		PxBN(M)	TA4 TT9	FL	2 (B/D)			CV9 CV10 CV36	S2 S20	23
3155	PENTAFLUOROFENOL	6.1	T2	II	6.1	43	500 g	E4	P002 IBC08	B4	MP10	T3	TP33	SGAH	TU15 TE19	AT	2 (D/E)	V11		CV13 CV28	S9 S19	60
3156	GÁS COMPRIMIDO COMBURENTE, N.S.A.	2	1O		2.2 +5.1	274 655 662	0	E0	P200		MP9	(M)		CxBN(M)	TA4 TT9	AT	3 (E)			CV9 CV10 CV36		25
3157	GÁS LIQUEFEITO COMBURENTE, N.S.A.	2	2O		2.2 +5.1	274 662	0	E0	P200		MP9	(M)		PxBN(M)	TA4 TT9	AT	3 (C/E)			CV9 CV10 CV36		25
3158	GÁS LÍQUIDO REFRIGERADO, N.S.A.	2	3A		2.2	274 593	120 ml	E1	P203		MP9	T75	TP5	RxBN	TU19 TA4 TT9	AT	3 (C/E)	V5		CV9 CV11 CV36	S20	22
3159	TETRAFLUOR-1,1,1,2 ETANO (GÁS REFRIGERANTE R 134a)	2	2A		2.2	662	120 ml	E1	P200		MP9	(M) T50		PxBN(M)	TA4 TT9	AT	3 (C/E)			CV9 CV10 CV36		20
3160	GÁS LIQUEFEITO TÓXICO, INFLAMÁVEL, N.S.A.	2	2TF		2.3 +2.1	274	0	E0	P200		MP9	(M)		PxBH(M)	TU6 TA4 TT9	FL	1 (B/D)			CV9 CV10 CV36	S2 S14	263
3161	GÁS LIQUEFEITO INFLAMÁVEL, N.S.A.	2	2F		2.1	274 662	0	E0	P200		MP9	(M) T50		PxBN(M)	TA4 TT9	FL	2 (B/D)			CV9 CV10 CV36	S2 S20	23
3162	GÁS LIQUEFEITO TÓXICO, N.S.A.	2	2T		2.3	274	0	E0	P200		MP9	(M)		PxBH(M)	TU6 TA4 TT9	AT	1 (C/D)			CV9 CV10 CV36	S14	26
3163	GÁS LIQUEFEITO, N.S.A.	2	2A		2.2	274 662	120 ml	E1	P200		MP9	(M) T50		PxBN(M)	TA4 TT9	AT	3 (C/E)			CV9 CV10 CV36		20
3164	OBJETOS SOB PRESSÃO PNEUMÁTICA ou HIDRÁULICA (contendo um gás não inflamável)	2	6A		2.2	283 371 594	120 ml	E0	P003		MP9						3 (E)			CV9		
3165	RESERVATÓRIO DE CARBURANTE PARA MOTOR DE CIRCUITO HIDRÁULICO DE AERONAVE (contendo uma mistura de hidrazina anidra e de monometil-hidrazina) (carburante M86)	3	FTC	I	3 +6.1 +8		0	E0	P301		MP7						1 (E)			CV13 CV28	S2 S19	

N.º ONU	Nome e descrição	Classificação	Código de classificação	Grupo de embalagem	Etiquetas	Disposições especiais	Quantidades limitadas e exceptuadas		Embalagem			Cisternas móveis e contentores para granel		Cisternas ADR		Veículo para transporte em cisterna	Categoria de transporte (Código de restrição em túneis)	Disposições especiais de transporte				Número de identificação de perigo		
							3.4	3.5.1.2	Instruções de embalagem	Disposições especiais de embalagem	Disposições de embalagem em comum	Instruções de transporte	Disposições especiais	Código-cisterna	Disposições especiais			Volumes	Granel	Carga, descarga e manuseamento	Operação			
																							(7a)	(7b)
	3.1.2	2.2	2.2	2.1.1.3	5.2.2	3.3											1.1.3.6 (8.6)	7.2.4	7.3.3	7.5.11	8.5	5.3.2.3		
(1)	(2)	(3a)	(3b)	(4)	(5)	(6)	(7a)	(7b)	(8)	(9a)	(9b)	(10)	(11)	(12)	(13)	(14)	(15)	(16)	(17)	(18)	(19)	(20)		
3166	VEÍCULO DE PROPULSÃO A GÁS INFLAMÁVEL ou VEÍCULO DE PROPULSÃO A LÍQUIDO INFLAMÁVEL ou VEÍCULO DE PROPULSÃO A PILHA DE COMBUSTÍVEL QUE CONTENHA GÁS INFLAMÁVEL ou VEÍCULO DE PROPULSÃO A PILHA DE COMBUSTÍVEL QUE CONTENHA LÍQUIDO INFLAMÁVEL	9	M11			312 385 666 667 669																		
3167	AMOSTRA DE GÁS NÃO COMPRIMIDO, INFLAMÁVEL, N.S.A., sob outra forma que não a de líquido refrigerado	2	7F		2.1		0	E0	P201		MP9											CV9	S2	
3168	AMOSTRA DE GÁS, NÃO COMPRIMIDO, TÓXICO, INFLAMÁVEL, N.S.A., sob outra forma que não a de líquido refrigerado	2	7TF		2.3 +2.1		0	E0	P201		MP9											CV9	S2	
3169	AMOSTRA DE GÁS, NÃO COMPRIMIDO, TÓXICO, N.S.A., sob outra forma que não a de líquido refrigerado	2	7T		2.3		0	E0	P201		MP9											CV9		
3170	SUBPRODUTOS DO FABRICO DE ALUMÍNIO ou SUBPRODUTOS DA REFUSÃO DE ALUMÍNIO	4.3	W2	II	4.3	244	500 g	E2	P410 IBC07		MP14	T3 BK1 BK2	TP33	SGAN		AT	2 (D/E)	V1	VC1 VC2 AP2		CV23 CV37		423	
3170	SUBPRODUTOS DO FABRICO DE ALUMÍNIO ou SUBPRODUTOS DA REFUSÃO DE ALUMÍNIO	4.3	W2	III	4.3	244	1 kg	E1	P002 IBC08 R001	B4	MP14	T1 BK1 BK2	TP33	SGAN		AT	3 (E)	V1	VC1 VC2 AP2		CV23 CV37		423	
3171	APARELHO MOVIDO POR ACUMULADORES ou VEÍCULO MOVIDO POR ACUMULADORES	9	M11			240 666 667 669																		
3172	TOXINAS EXTRAÍDAS DE ORGANISMOS VIVOS, LÍQUIDAS, N.S.A.	6.1	T1	I	6.1	210 274	0	E5	P001		MP8 MP17				L10CH	TU14 TU15 TE19 TE21	AT				CV1 CV13 CV28	S9 S14	66	
3172	TOXINAS EXTRAÍDAS DE ORGANISMOS VIVOS, LÍQUIDAS, N.S.A.	6.1	T1	II	6.1	210 274	100 ml	E4	P001 IBC02		MP15				L4BH	TU15 TE19	AT	2 (D/E)				CV13 CV28	S9 S19	60
3172	TOXINAS EXTRAÍDAS DE ORGANISMOS VIVOS, LÍQUIDAS, N.S.A.	6.1	T1	III	6.1	210 274	5 L	E1	P001 IBC03 LP01 R001		MP19				L4BH	TU15 TE19	AT	2 (E)	V12			CV13 CV28	S9	60
3174	DISSULFURETO DE TITÂNIO	4.2	S4	III	4.2		0	E1	P002 IBC08 LP02 R001	B3	MP14	T1	TP33	SGAN		AT	3 (E)	V1						40
3175	SÓLIDOS ou misturas de sólidos CONTENDO LÍQUIDO INFLAMÁVEL com um ponto de inflamação inferior ou igual a 60 °C (tais como preparações e resíduos), N.S.A.	4.1	F1	II	4.1	216 274 601	1 kg	E2	P002 IBC06 R001	PP9	MP11	T3 BK1 BK2	TP33			AT	2 (E)	V11	VC1 VC2 AP2				40	
3176	SÓLIDO ORGÂNICO INFLAMÁVEL FUNDIDO, N.S.A.	4.1	F2	II	4.1	274	0	E0				T3	TP3 TP26	LGBV	TU27 TE4 TE6	AT	2 (E)							44

Nº ONU	Nome e descrição	Classificação	Código de classificação	Grupo de embalagem	Etiquetas	Disposições especiais	Quantidades limitadas e exceptuadas		Embalagem			Sistemas móveis e contentores para granel		Sistemas ADR		Veículo para transporte em sistema	Categoria de transporte (Código de restrição em ténéis)	Disposições especiais de transporte				Número de identificação de perigo
							3.4	3.5.1.2	Instruções de embalagem	Disposições especiais de embalagem	Disposições de embalagem em comum	Instruções de transporte	Disposições especiais	Código-cisterna	Disposições especiais			Volumes	Granel	Carga, descarga e manuseamento	Operação	
	3.1.2	2.2	2.2	2.1.1.3	5.2.2	3.3										9.1.1.2	1.1.3.6 (8.6)	7.2.4	7.3.3	7.5.11	8.5	5.3.2.3
(1)	(2)	(3a)	(3b)	(4)	(5)	(6)	(7a)	(7b)	(8)	(9a)	(9b)	(10)	(11)	(12)	(13)	(14)	(15)	(16)	(17)	(18)	(19)	(20)
3176	SÓLIDO ORGÂNICO INFLAMÁVEL FUNDIDO, N.S.A.	4.1	F2	III	4.1	274	0	E0				T1	TP3 TP26	LGBV	TU27 TE4 TE6	AT	3 (E)					44
3178	SÓLIDO INORGÂNICO INFLAMÁVEL, N.S.A.	4.1	F3	II	4.1	274	1 kg	E2	P002 IBC08	B4	MP11	T3	TP33	SGAN		AT	2 (E)	V11				40
3178	SÓLIDO INORGÂNICO INFLAMÁVEL, N.S.A.	4.1	F3	III	4.1	274	5 kg	E1	P002 IBC08 LP02 R001	B3	MP11	T1	TP33	SGAV		AT	3 (E)		VC1 VC2			40
3179	SÓLIDO INORGÂNICO INFLAMÁVEL, TÓXICO, N.S.A.	4.1	FT2	II	4.1 +6.1	274	1 kg	E2	P002 IBC06		MP10	T3	TP33	SGAN		AT	2 (E)	V11		CV28		46
3179	SÓLIDO INORGÂNICO INFLAMÁVEL, TÓXICO, N.S.A.	4.1	FT2	III	4.1 +6.1	274	5 kg	E1	P002 IBC06 R001		MP10	T1	TP33	SGAN		AT	3 (E)			CV28		46
3180	SÓLIDO INORGÂNICO INFLAMÁVEL, CORROSIVO, N.S.A.	4.1	FC2	II	4.1 +8	274	1 kg	E2	P002 IBC06		MP10	T3	TP33	SGAN		AT	2 (E)	V11				48
3180	SÓLIDO INORGÂNICO INFLAMÁVEL, CORROSIVO, N.S.A.	4.1	FC2	III	4.1 +8	274	5 kg	E1	P002 IBC06 R001		MP10	T1	TP33	SGAN		AT	3 (E)					48
3181	SAIS METÁLICOS DE COMPOSTOS ORGÂNICOS, INFLAMÁVEIS, N.S.A.	4.1	F3	II	4.1	274	1 kg	E2	P002 IBC08	B4	MP11	T3	TP33	SGAN		AT	2 (E)	V11				40
3181	SAIS METÁLICOS DE COMPOSTOS ORGÂNICOS, INFLAMÁVEIS, N.S.A.	4.1	F3	III	4.1	274	5 kg	E1	P002 IBC08 LP02 R001	B3	MP11	T1	TP33	SGAV		AT	3 (E)		VC1 VC2			40
3182	HIDRETOS METÁLICOS INFLAMÁVEIS, N.S.A.	4.1	F3	II	4.1	274 554	1 kg	E2	P410 IBC04	PP40	MP11	T3	TP33	SGAN		AT	2 (E)					40
3182	HIDRETOS METÁLICOS INFLAMÁVEIS, N.S.A.	4.1	F3	III	4.1	274 554	5 kg	E1	P002 IBC04 R001		MP11	T1	TP33	SGAV		AT	3 (E)		VC1 VC2			40
3183	LÍQUIDO ORGÂNICO SUSCEPTÍVEL DE AUTO-AQUECIMENTO, N.S.A.	4.2	S1	II	4.2	274	0	E2	P001 IBC02		MP15			L4DH	TU14 TE21	AT	2 (D/E)	V1				30
3183	LÍQUIDO ORGÂNICO SUSCEPTÍVEL DE AUTO-AQUECIMENTO, N.S.A.	4.2	S1	III	4.2	274	0	E1	P001 IBC02 R001		MP15			L4DH	TU14 TE21	AT	3 (E)	V1				30
3184	LÍQUIDO ORGÂNICO SUSCEPTÍVEL DE AUTO-AQUECIMENTO, TÓXICO, N.S.A.	4.2	ST1	II	4.2 +6.1	274	0	E2	P402 IBC02		MP15			L4DH	TU14 TE21	AT	2 (D/E)	V1		CV28		36
3184	LÍQUIDO ORGÂNICO SUSCEPTÍVEL DE AUTO-AQUECIMENTO, TÓXICO, N.S.A.	4.2	ST1	III	4.2 +6.1	274	0	E1	P001 IBC02 R001		MP15			L4DH	TU14 TE21	AT	3 (E)	V1		CV28		36
3185	LÍQUIDO ORGÂNICO SUSCEPTÍVEL DE AUTO-AQUECIMENTO, CORROSIVO, N.S.A.	4.2	SC1	II	4.2 +8	274	0	E2	P402 IBC02		MP15			L4DH	TU14 TE21	AT	2 (D/E)	V1				38
3185	LÍQUIDO ORGÂNICO SUSCEPTÍVEL DE AUTO-AQUECIMENTO, CORROSIVO, N.S.A.	4.2	SC1	III	4.2 +8	274	0	E1	P001 IBC02 R001		MP15			L4DH	TU14 TE21	AT	3 (E)	V1				38

Nº ONU	Nome e descrição	Classe	Código de classificação	Grupo de embalagem	Etiquetas	Disposições especiais	Quantidades limitadas e exceptuadas		Embalagem			Sistemas móveis e contentores para granel		Sistemas ADR		Veículo para transporte em cisterna	Categoria de transporte (Código de restrição em ténéis)	Disposições especiais de transporte				Número de identificação de perigo
							3.4	3.5.1.2	Instruções de embalagem	Disposições especiais de embalagem	Disposições de embalagem em comum	Instruções de transporte	Disposições especiais	Código-cisterna	Disposições especiais			Volumes	Granel	Carga, descarga e manuseamento	Operação	
	3.1.2	2.2	2.2	2.1.1.3	5.2.2	3.3										9.1.1.2	1.1.3.6 (8.6)	7.2.4	7.3.3	7.5.11	8.5	5.3.2.3
(1)	(2)	(3a)	(3b)	(4)	(5)	(6)	(7a)	(7b)	(8)	(9a)	(9b)	(10)	(11)	(12)	(13)	(14)	(15)	(16)	(17)	(18)	(19)	(20)
3186	LÍQUIDO INORGÂNICO SUSCEPTÍVEL DE AUTO-AQUECIMENTO, N.S.A.	4.2	S3	II	4.2	274	0	E2	P001 IBC02		MP15			L4DH	TU14 TE21	AT	2 (D/E)	V1				30
3186	LÍQUIDO INORGÂNICO SUSCEPTÍVEL DE AUTO-AQUECIMENTO, N.S.A.	4.2	S3	III	4.2	274	0	E1	P001 IBC02 R001		MP15			L4DH	TU14 TE21	AT	3 (E)	V1				30
3187	LÍQUIDO INORGÂNICO SUSCEPTÍVEL DE AUTO-AQUECIMENTO, TÓXICO, N.S.A.	4.2	ST3	II	4.2 +6.1	274	0	E2	P402 IBC02		MP15			L4DH	TU14 TE21	AT	2 (D/E)	V1		CV28		36
3187	LÍQUIDO INORGÂNICO SUSCEPTÍVEL DE AUTO-AQUECIMENTO, TÓXICO, N.S.A.	4.2	ST3	III	4.2 +6.1	274	0	E1	P001 IBC02 R001		MP15			L4DH	TU14 TE21	AT	3 (E)	V1		CV28		36
3188	LÍQUIDO INORGÂNICO SUSCEPTÍVEL DE AUTO-AQUECIMENTO, CORROSIVO, N.S.A.	4.2	SC3	II	4.2 +8	274	0	E2	P402 IBC02		MP15			L4DH	TU14 TE21	AT	2 (D/E)	V1				38
3188	LÍQUIDO INORGÂNICO SUSCEPTÍVEL DE AUTO-AQUECIMENTO, CORROSIVO, N.S.A.	4.2	SC3	III	4.2 +8	274	0	E1	P001 IBC02 R001		MP15			L4DH	TU14 TE21	AT	3 (E)	V1				38
3189	PÓ METÁLICO SUSCEPTÍVEL DE AUTO-AQUECIMENTO, N.S.A.	4.2	S4	II	4.2	274 555	0	E2	P410 IBC06		MP14	T3	TP33	SGAN		AT	2 (D/E)	V1				40
3189	PÓ METÁLICO SUSCEPTÍVEL DE AUTO-AQUECIMENTO, N.S.A.	4.2	S4	III	4.2	274 555	0	E1	P002 IBC08 LP02 R001	B3	MP14	T1	TP33	SGAN		AT	3 (E)	V1	VC1 VC2 AP1			40
3190	SÓLIDO INORGÂNICO SUSCEPTÍVEL DE AUTO-AQUECIMENTO, N.S.A.	4.2	S4	II	4.2	274	0	E2	P410 IBC06		MP14	T3	TP33	SGAN		AT	2 (D/E)	V1				40
3190	SÓLIDO INORGÂNICO SUSCEPTÍVEL DE AUTO-AQUECIMENTO, N.S.A.	4.2	S4	III	4.2	274	0	E1	P002 IBC08 LP02 R001	B3	MP14	T1	TP33	SGAN		AT	3 (E)	V1	VC1 VC2 AP1			40
3191	SÓLIDO INORGÂNICO SUSCEPTÍVEL DE AUTO-AQUECIMENTO, TÓXICO, N.S.A.	4.2	ST4	II	4.2 +6.1	274	0	E2	P410 IBC05		MP14	T3	TP33	SGAN		AT	2 (D/E)	V1		CV28		46
3191	SÓLIDO INORGÂNICO SUSCEPTÍVEL DE AUTO-AQUECIMENTO, TÓXICO, N.S.A.	4.2	ST4	III	4.2 +6.1	274	0	E1	P002 IBC08 R001	B3	MP14	T1	TP33	SGAN		AT	3 (E)	V1		CV28		46
3192	SÓLIDO INORGÂNICO SUSCEPTÍVEL DE AUTO-AQUECIMENTO, CORROSIVO, N.S.A.	4.2	SC4	II	4.2 +8	274	0	E2	P410 IBC05		MP14	T3	TP33	SGAN		AT	2 (D/E)	V1				48
3192	SÓLIDO INORGÂNICO SUSCEPTÍVEL DE AUTO-AQUECIMENTO, CORROSIVO, N.S.A.	4.2	SC4	III	4.2 +8	274	0	E1	P002 IBC08 R001	B3	MP14	T1	TP33	SGAN		AT	3 (E)	V1				48
3194	LÍQUIDO INORGÂNICO PIROFÓRICO, N.S.A.	4.2	S3	I	4.2	274	0	E0	P400		MP2			L2IDH	TU14 TC1 TE21 TM1	AT	0 (B/E)	V1			S20	333
3200	SÓLIDO INORGÂNICO PIROFÓRICO, N.S.A.	4.2	S4	I	4.2	274	0	E0	P404		MP13	T21	TP7 TP33			AT	0 (B/E)	V1			S20	43
3205	ALCOOLATOS DE METAIS ALCALINO-TERROSOS, N.S.A.	4.2	S4	II	4.2	183 274	0	E2	P410 IBC06		MP14	T3	TP33	SGAN		AT	2 (D/E)	V1				40

Nº ONU	Nome e descrição	Classe	Código de classificação	Grupo de embalagem	Etiquetas	Disposições especiais	Quantidades limitadas e exceptuadas		Embalagem			Cisternas móveis e contentores para granel		Cisternas ADR		Veículo para transporte em cisterna	Categoria de transporte (Código de restrição em túneis)	Disposições especiais de transporte				Número de identificação de perigo
							3.4	3.5.1.2	Instruções de embalagem	Disposições especiais de embalagem	Disposições de embalagem em comum	Instruções de transporte	Disposições especiais	Código-cisterna	Disposições especiais			Volumes	Granel	Carga, descarga e manuseamento	Operação	
							(7a)	(7b)	(8)	(9a)	(9b)	(10)	(11)	(12)	(13)			(14)	(15)	(16)	(17)	
	3.1.2	2.2	2.2	2.1.1.3	5.2.2	3.3											1.1.3.6 (8.6)	7.2.4	7.3.3	7.5.11	8.5	5.3.2.3
(1)	(2)	(3a)	(3b)	(4)	(5)	(6)	(7a)	(7b)	(8)	(9a)	(9b)	(10)	(11)	(12)	(13)	(14)	(15)	(16)	(17)	(18)	(19)	(20)
3205	ALCOOLATOS DE METAIS ALCALINO-TERROSOS, N.S.A.	4.2	S4	III	4.2	183 274	0	E1	P002 IBC08 LP02 R001	B3	MP14	T1	TP33	SGAN		AT	3 (E)	V1				40
3206	ALCOOLATOS DE METAIS ALCALINOS SUSCEPTÍVEIS DE AUTO-AQUECIMENTO, CORROSIVOS, N.S.A.	4.2	SC4	II	4.2 +8	182 274	0	E2	P410 IBC05		MP14	T3	TP33	SGAN		AT	2 (D/E)	V1				48
3206	ALCOOLATOS DE METAIS ALCALINOS SUSCEPTÍVEIS DE AUTO-AQUECIMENTO, CORROSIVOS, N.S.A.	4.2	SC4	III	4.2 +8	182 274	0	E1	P002 IBC08 R001	B3	MP14	T1	TP33	SGAN		AT	3 (E)	V1				48
3208	MATÉRIA METÁLICA HIDRO-REACTIVA, N.S.A.	4.3	W2	I	4.3	274 557	0	E0	P403 IBC99		MP2						1 (E)	V1		CV23	S20	
3208	MATÉRIA METÁLICA HIDRO-REACTIVA, N.S.A.	4.3	W2	II	4.3	274 557	500 g	E0	P410 IBC07		MP14	T3	TP33	SGAN		AT	2 (D/E)	V1			CV23	423
3208	MATÉRIA METÁLICA HIDRO-REACTIVA, N.S.A.	4.3	W2	III	4.3	274 557	1 kg	E1	P410 IBC08 R001	B4	MP14	T1	TP33	SGAN		AT	3 (E)	V1	VC1 VC2 AP3 AP4 AP5	CV23		423
3209	MATÉRIA METÁLICA HIDRO-REACTIVA, SUSCEPTÍVEL DE AUTO-AQUECIMENTO, N.S.A.	4.3	WS	I	4.3 +4.2	274 558	0	E0	P403		MP2						1 (E)	V1		CV23	S20	
3209	MATÉRIA METÁLICA HIDRO-REACTIVA, SUSCEPTÍVEL DE AUTO-AQUECIMENTO, N.S.A.	4.3	WS	II	4.3 +4.2	274 558	0	E2	P410 IBC05		MP14	T3	TP33	SGAN		AT	2 (D/E)	V1			CV23	423
3209	MATÉRIA METÁLICA HIDRO-REACTIVA, SUSCEPTÍVEL DE AUTO-AQUECIMENTO, N.S.A.	4.3	WS	III	4.3 +4.2	274 558	0	E1	P410 IBC08 R001	B4	MP14	T1	TP33	SGAN		AT	3 (E)	V1	VC1 VC2 AP3 AP4 AP5	CV23		423
3210	CLORATOS INORGÂNICOS EM SOLUÇÃO AQUOSA, N.S.A.	5.1	O1	II	5.1	274 351	1 L	E2	P504 IBC02		MP2	T4	TP1	L4BN	TU3	AT	2 (E)				CV24	50
3210	CLORATOS INORGÂNICOS EM SOLUÇÃO AQUOSA, N.S.A.	5.1	O1	III	5.1	274 351	5 L	E1	P504 IBC02 R001		MP2	T4	TP1	LGBV	TU3	AT	3 (E)				CV24	50
3211	PERCLORATOS INORGÂNICOS EM SOLUÇÃO AQUOSA, N.S.A.	5.1	O1	II	5.1		1 L	E2	P504 IBC02		MP2	T4	TP1	L4BN	TU3	AT	2 (E)				CV24	50
3211	PERCLORATOS INORGÂNICOS EM SOLUÇÃO AQUOSA, N.S.A.	5.1	O1	III	5.1		5 L	E1	P504 IBC02 R001		MP2	T4	TP1	LGBV	TU3	AT	3 (E)				CV24	50
3212	HIPOCLORITOS INORGÂNICOS, N.S.A.	5.1	O2	II	5.1	274 349	1 kg	E2	P002 IBC08	B4	MP10	T3	TP33	SGAN	TU3	AT	2 (E)	V11			CV24	50
3213	BROMATOS INORGÂNICOS EM SOLUÇÃO AQUOSA, N.S.A.	5.1	O1	II	5.1	274 350	1 L	E2	P504 IBC02		MP2	T4	TP1	L4BN	TU3	AT	2 (E)				CV24	50

N.º ONU	Nome e descrição	Classe	Código de classificação	Grupo de embalagem	Etiquetas	Disposições especiais	Quantidades limitadas e exceptuadas		Embalagem			Cisternas móveis e contentores para granel		Cisternas ADR		Veículo para transporte em cisterna	Categoria de transporte (Código de restrição em túneis)	Disposições especiais de transporte				Número de identificação de perigo
							3.4	3.5.1.2	Instruções de embalagem	Disposições especiais de embalagem	Disposições de embalagem em comum	Instruções de transporte	Disposições especiais	Código-cisterna	Disposições especiais			Volumes	Granel	Carga, descarga e manuseamento	Operação	
	3.1.2	2.2	2.2	2.1.1.3	5.2.2	3.3											1.1.3.6 (8.6)	7.2.4	7.3.3	7.5.11	8.5	5.3.2.3
(1)	(2)	(3a)	(3b)	(4)	(5)	(6)	(7a)	(7b)	(8)	(9a)	(9b)	(10)	(11)	(12)	(13)	(14)	(15)	(16)	(17)	(18)	(19)	(20)
3213	BROMATOS INORGÂNICOS EM SOLUÇÃO AQUOSA, N.S.A.	5.1	O1	III	5.1	274 350	5 L	E1	P504 IBC02 R001		MP15	T4	TP1	LGBV	TU3	AT	3 (E)			CV24		50
3214	PERMANGANATOS INORGÂNICOS EM SOLUÇÃO AQUOSA, N.S.A.	5.1	O1	II	5.1	274 353	1 L	E2	P504 IBC02		MP2	T4	TP1	L4BN	TU3	AT	2 (E)			CV24		50
3215	PERSULFATOS INORGÂNICOS, N.S.A.	5.1	O2	III	5.1		5 kg	E1	P002 IBC08 LP02 R001	B3	MP10	T1	TP33	SGAV	TU3	AT	3 (E)		VC1 VC2 AP6 AP7	CV24		50
3216	PERSULFATOS INORGÂNICOS EM SOLUÇÃO AQUOSA, N.S.A.	5.1	O1	III	5.1		5 L	E1	P504 IBC02 R001		MP15	T4	TP1 TP29	LGBV	TU3	AT	3 (E)			CV24		50
3218	NITRATOS INORGÂNICOS EM SOLUÇÃO AQUOSA, N.S.A.	5.1	O1	II	5.1	270 511	1 L	E2	P504 IBC02		MP15	T4	TP1	L4BN	TU3	AT	2 (E)			CV24		50
3218	NITRATOS INORGÂNICOS EM SOLUÇÃO AQUOSA, N.S.A.	5.1	O1	III	5.1	270 511	5 L	E1	P504 IBC02 R001		MP15	T4	TP1	LGBV	TU3	AT	3 (E)			CV24		50
3219	NITRITOS INORGÂNICOS EM SOLUÇÃO AQUOSA, N.S.A.	5.1	O1	II	5.1	103 274	1 L	E2	P504 IBC01		MP15	T4	TP1	L4BN	TU3	AT	2 (E)			CV24		50
3219	NITRITOS INORGÂNICOS EM SOLUÇÃO AQUOSA, N.S.A.	5.1	O1	III	5.1	103 274	5 L	E1	P504 IBC02 R001		MP15	T4	TP1	LGBV	TU3	AT	3 (E)			CV24		50
3220	PENTAFLUORETANO (GÁS REFRIGERANTE R 125)	2	2A		2.2	662	120 ml	E1	P200		MP9	(M) T50		PxBN(M)	TA4 TT9	AT	3 (C/E)			CV9 CV10 CV36		20
3221	LÍQUIDO AUTO-REACTIVO DO TIPO B	4.1	SR1		4.1 +1	181 194 274	25 ml	E0	P520	PP21	MP2						1 (B)	V1		CV15 CV20 CV22	S9 S17	
3222	SÓLIDO AUTO-REACTIVO DO TIPO B	4.1	SR1		4.1 +1	181 194 274	100 g	E0	P520	PP21	MP2						1 (B)	V1		CV15 CV20 CV22	S9 S17	
3223	LÍQUIDO AUTO-REACTIVO DO TIPO C	4.1	SR1		4.1	194 274	25 ml	E0	P520	PP21	MP2						1 (D)	V1		CV15 CV20 CV22	S8 S18	

Nº ONU	Nome e descrição 3.1.2	Classificação	Código de classificação	Grupo de embalagem	Etiquetas	Disposições especiais	Quantidades limitadas e exceptuadas		Embalagem			Cisternas móveis e contentores para granel		Cisternas ADR		Veículo para transporte em cisterna	Categoria de transporte (Código de restrição em tóneis)	Disposições especiais de transporte				Número de identificação de perigo
							3.4	3.5.1.2	Instruções de embalagem	Disposições especiais de embalagem	Disposições de embalagem em comum	Instruções de transporte	Disposições especiais	Código-cisterna	Disposições especiais			Volumes	Granel	Carga, descarga e manuseamento	Operação	
(1)	(2)	(3a)	(3b)	(4)	(5)	(6)	(7a)	(7b)	(8)	(9a)	(9b)	(10)	(11)	(12)	(13)	(14)	(15)	(16)	(17)	(18)	(19)	(20)
3224	SÓLIDO AUTO-REACTIVO DO TIPO C	4.1	SR1		4.1	194 274	100 g	E0	P520	PP21	MP2						1 (D)	V1		CV15 CV20 CV22	S8 S18	
3225	LÍQUIDO AUTO-REACTIVO DO TIPO D	4.1	SR1		4.1	194 274	125 ml	E0	P520		MP2						2 (D)	V1		CV15 CV22	S19	
3226	SÓLIDO AUTO-REACTIVO DO TIPO D	4.1	SR1		4.1	194 274	500 g	E0	P520		MP2						2 (D)	V1		CV15 CV22	S19	
3227	LÍQUIDO AUTO-REACTIVO DO TIPO E	4.1	SR1		4.1	194 274	125 ml	E0	P520		MP2						2 (D)	V1		CV15 CV22		
3228	SÓLIDO AUTO-REACTIVO DO TIPO E	4.1	SR1		4.1	194 274	500 g	E0	P520		MP2						2 (D)	V1		CV15 CV22		
3229	LÍQUIDO AUTO-REACTIVO DO TIPO F	4.1	SR1		4.1	194 274	125 ml	E0	P520 IBC99		MP2	T23				AT	2 (D)	V1		CV15 CV22		40
3230	SÓLIDO AUTO-REACTIVO DO TIPO F	4.1	SR1		4.1	194 274	500 g	E0	P520 IBC99		MP2	T23				AT	2 (D)	V1		CV15 CV22		40
3231	LÍQUIDO AUTO-REACTIVO DO TIPO B, COM REGULAÇÃO DE TEMPERATURA	4.1	SR2		4.1 +1	181 194 274	0	E0	P520	PP21	MP2						1 (B)	V8		CV15 CV20 CV21 CV22	S4 S9 S16	
3232	SÓLIDO AUTO-REACTIVO DO TIPO C, COM REGULAÇÃO DE TEMPERATURA	4.1	SR2		4.1 +1	181 194 274	0	E0	P520	PP21	MP2						1 (B)	V8		CV15 CV20 CV21 CV22	S4 S9 S16	
3233	LÍQUIDO AUTO-REACTIVO DO TIPO C, COM REGULAÇÃO DE TEMPERATURA	4.1	SR2		4.1	194 274	0	E0	P520	PP21	MP2						1 (D)	V8		CV15 CV20 CV21 CV22	S4 S8 S17	

N.º ONU	Nome e descrição	Classe	Código de classificação	Grupo de embalagem	Etiquetas	Disposições especiais	Quantidades limitadas e exceptuadas		Embalagem			Cisternas móveis e contentores para granel		Cisternas ADR		Veículo para transporte em cisterna	Categoria de transporte (Código de restrição em túneis)	Disposições especiais de transporte				Número de identificação de perigo
							3.4	3.5.1.2	Instruções de embalagem	Disposições especiais de embalagem	Disposições de embalagem em comum	Instruções de transporte	Disposições especiais	Código-cisterna	Disposições especiais			Volumes	Granel	Carga, descarga e manuseamento	Operação	
(1)	(2)	(3a)	(3b)	(4)	(5)	(6)	(7a)	(7b)	(8)	(9a)	(9b)	(10)	(11)	(12)	(13)	(14)	(15)	(16)	(17)	(18)	(19)	(20)
3234	SÓLIDO AUTO-REACTIVO DO TIPO C, COM REGULAÇÃO DE TEMPERATURA	4.1	SR2	2.1.1.3	5.2.2	3.3	0	E0	P520	PP21	MP2						1 (D)	V8		CV15 CV20 CV21 CV22	S4 S8 S17	
3235	LÍQUIDO AUTO-REACTIVO DO TIPO D, COM REGULAÇÃO DE TEMPERATURA	4.1	SR2		4.1	194 274	0	E0	P520		MP2						1 (D)	V8		CV15 CV21 CV22	S4 S18	
3236	SÓLIDO AUTO-REACTIVO DO TIPO D, COM REGULAÇÃO DE TEMPERATURA	4.1	SR2		4.1	194 274	0	E0	P520		MP2						1 (D)	V8		CV15 CV21 CV22	S4 S18	
3237	LÍQUIDO AUTO-REACTIVO DO TIPO E, COM REGULAÇÃO DE TEMPERATURA	4.1	SR2		4.1	194 274	0	E0	P520		MP2						1 (D)	V8		CV15 CV21 CV22	S4 S19	
3238	SÓLIDO AUTO-REACTIVO DO TIPO E, COM REGULAÇÃO DE TEMPERATURA	4.1	SR2		4.1	194 274	0	E0	P520		MP2						1 (D)	V8		CV15 CV21 CV22	S4 S19	
3239	LÍQUIDO AUTO-REACTIVO DO TIPO F, COM REGULAÇÃO DE TEMPERATURA	4.1	SR2		4.1	194 274	0	E0	P520		MP2	T23				AT	1 (D)	V8		CV15 CV21 CV22	S4	40
3240	SÓLIDO AUTO-REACTIVO DO TIPO F, COM REGULAÇÃO DE TEMPERATURA	4.1	SR2		4.1	194 274	0	E0	P520		MP2	T23				AT	1 (D)	V8		CV15 CV21 CV22	S4	40
3241	BROMO-2 NITRO-2 PROPANODIOL-1,3	4.1	SR1	III	4.1	638	5 kg	E1	P520 IBC08	PP22 B3	MP2						3 (D)			CV14	S24	
3242	AZODICARBONAMIDA	4.1	SR1	II	4.1	215 638	1 kg	E0	P409		MP2	T3	TP33			AT	2 (D)			CV14	S24	40
3243	SÓLIDOS CONTENDO LÍQUIDO TÓXICO, N.S.A.	6.1	T9	II	6.1	217 274 601	500 g	E4	P002 IBC02	PP9	MP10	T3 BK1 BK2	TP33	SGAH	TU15 TE19	AT	2 (D/E)		VC1 VC2 AP7	CV13 CV28	S9 S19	60
3244	SÓLIDOS CONTENDO LÍQUIDO CORROSIVO, N.S.A.	8	C10	II	8	218 274	1 kg	E2	P002 IBC05	PP9	MP10	T3 BK1 BK2	TP33	SGAV		AT	2 (E)		VC1 VC2 AP7			80

Nº ONU	Nome e descrição	Class e	Código de classificação	Grupo de embalagem	Etiquetas	Disposições especiais	Quantidades limitadas e exceptuadas		Embalagem			Cisternas móveis e contentores para granel		Cisternas ADR		Veículo para transporte em cisterna	Categoria de transporte (Código de restrição em túneis)	Disposições especiais de transporte				Número de identificação de perigo
							3.4	3.5.1.2	Instruções de embalagem	Disposições especiais de embalagem	Disposições de embalagem em comum	Instruções de transporte	Disposições especiais	Código-cisterna	Disposições especiais			Volumes	Granel	Carga, descarga e manuseamento	Operação	
(1)	(2)	(3a)	(3b)	(4)	(5)	(6)	(7a)	(7b)	(8)	(9a)	(9b)	(10)	(11)	(12)	(13)	(14)	(15)	(16)	(17)	(18)	(19)	(20)
3245	MICROORGANISMOS GENETICAMENTE MODIFICADOS ou ORGANISMOS GENETICAMENTE MODIFICADOS	9	M8		9	219 637	0	E0	P904 IBC08		MP6						2 (E)			CV13 CV26 CV27 CV28	S17	
3245	MICROORGANISMOS GENETICAMENTE MODIFICADOS ou ORGANISMOS GENETICAMENTE MODIFICADOS, em azoto líquido refrigerado	9	M8		9 +2.2	219 637	0	E0	P904 IBC08		MP6						2 (E)			CV13 CV26 CV27 CV28	S17	
3246	CLORETO DE METANOSSULFONILO	6.1	TC1	I	6.1 +8	354	0	E0	P602		MP8 MP17	T20	TP2	L10CH	TU14 TU15 TE19 TE21	AT	1 (C/D)		CV13 CV28	S9 S14	668	
3247	PEROXOBORATO DE SÓDIO ANIDRO	5.1	O2	II	5.1		1 kg	E2	P002 IBC08	B4	MP2	T3	TP33	SGAN	TU3	AT	2 (E)	V11	CV24		50	
3248	MEDICAMENTO LÍQUIDO INFLAMÁVEL, TÓXICO, N.S.A.	3	FT1	II	3 +6.1	220 221 601	1 L	E2	P001		MP19			L4BH	TU15	FL	2 (D/E)		CV13 CV28	S2 S19	336	
3248	MEDICAMENTO LÍQUIDO INFLAMÁVEL, TÓXICO, N.S.A.	3	FT1	III	3 +6.1	220 221 601	5 L	E1	P001 R001		MP19			L4BH	TU15	FL	3 (D/E)		CV13 CV28	S2	36	
3249	MEDICAMENTO SÓLIDO TÓXICO, N.S.A.	6.1	T2	II	6.1	221 601	500 g	E4	P002		MP10	T3	TP33	SGAH LABH	TU15 TE19	AT	2 (D/E)		CV13 CV28	S9 S19	60	
3249	MEDICAMENTO SÓLIDO TÓXICO, N.S.A.	6.1	T2	III	6.1	221 601	5 kg	E1	P002 LP02 R001		MP10	T1	TP33	SGAH LABH	TU15 TE19	AT	2 (E)	VC1 VC2 AP7	CV13 CV28	S9	60	
3250	ÁCIDO CLOROACÉTICO FUNDIDO	6.1	TC1	II	6.1 +8		0	E0				T7	TP3 TP28	L4BH	TU15 TC4 TE19	AT	0 (D/E)		CV13	S9 S19	68	
3251	MONONITRATO-5 DE ISOSORBIDA	4.1	SR1	III	4.1	226 638	5 kg	E0	P409		MP2						3 (D)		CV14	S24		
3252	DIFLUORMETANO (GÁS REFRIGERANTE R 32)	2	2F		2.1	662	0	E0	P200		MP9	(M) T50		PxBN(M)	TA4 TT9	FL	2 (B/D)		CV9 CV10 CV36	S2 S20	23	

N.º ONU	Nome e descrição	Classe	Código de classificação	Grupo de embalagem	Etiquetas	Disposições especiais	Quantidades limitadas e exceptuadas		Embalagem			Cisternas móveis e contentores para granel		Cisternas ADR		Veículo para transporte em cisterna	Categoria de transporte (Código de restrição em túneis)	Disposições especiais de transporte				Número de identificação de perigo
							3.4	3.5.1.2	Instruções de embalagem	Disposições especiais de embalagem	Disposições de embalagem em comum	Instruções de transporte	Disposições especiais	Código-cisterna	Disposições especiais			Volumes	Granel	Carga, descarga e manuseamento	Operação	
(1)	(2)	(3a)	(3b)	(4)	(5)	(6)	(7a)	(7b)	(8)	(9a)	(9b)	(10)	(11)	(12)	(13)	(14)	(15)	(16)	(17)	(18)	(19)	(20)
3253	TRIOXOSSILICATO DE DISSÓDIO	2.2	2.2	2.1.1.3	5.2.2	3.3	5 kg	E1	P002 IBC08 LP02 R001	B3	MP10	T1	TP33	SGAV		AT	3 (E)		VC1 VC2 AP7			80
3254	TRIBUTILFOSFANO	4.2	S1	I	4.2		0	E0	P400		MP2	T21	TP2 TP7			AT	0 (B/E)	V1			S20	333
3255	HIPOCLORITO DE tert-BUTILO	4.2	SC1																			
TRANSPORTE PROIBIDO																						
3256	LÍQUIDO TRANSPORTADO A QUENTE, INFLAMÁVEL, N.S.A., com um ponto de inflamação superior a 60 °C, a uma temperatura igual ou superior ao seu ponto de inflamação e inferior a 100 °C	3	F2	III	3	274 560	0	E0	P099 IBC99		MP2	T3	TP3 TP29	LGAV	TU35 TE24	FL	3 (D/E)				S2	30
3256	LÍQUIDO TRANSPORTADO A QUENTE, INFLAMÁVEL, N.S.A., com um ponto de inflamação superior a 60 °C, a uma temperatura igual ou superior ao seu ponto de inflamação e inferior a 100 °C	3	F2	III	3	274 560	0	E0	P099 IBC99		MP2	T3	TP3 TP29	LGAV	TU35 TE24	FL	3 (D/E)				S2	30
3257	LÍQUIDO TRANSPORTADO A QUENTE, N.S.A. (incluindo metal fundido, sal fundido, etc.) a uma temperatura igual ou superior a 100 °C e inferior ao seu ponto de inflamação, carregado a uma temperatura superior a 190 °C	9	M9	III	9	274 643 668	0	E0	P099 IBC99			T3	TP3 TP29	LGAV	TU35 TC7 TE6 TE14 TE18 TE24	AT	3 (D)		VC3			99
3257	LÍQUIDO TRANSPORTADO A QUENTE, N.S.A. (incluindo metal fundido, sal fundido, etc.) a uma temperatura igual ou superior a 100 °C e inferior ao seu ponto de inflamação, carregado a uma temperatura igual ou inferior a 190 °C	9	M9	III	9	274 643 668	0	E0	P099 IBC99			T3	TP3 TP29	LGAV	TU35 TC7 TE6 TE14 TE24	AT	3 (D)		VC3			99
3258	SÓLIDO TRANSPORTADO A QUENTE, N.S.A. a uma temperatura igual ou superior a 240 °C	9	M10	III	9	274 643	0	E0	P099 IBC99								3 (D)		CV3			99
3259	AMINAS SÓLIDAS CORROSIVAS, N.S.A. ou POLIAMINAS SÓLIDAS CORROSIVAS, N.S.A.	8	C8	I	8	274	0	E0	P002 IBC07		MP18	T6	TP33	S10AN L10BH		AT	1 (E)	V10			S20	88
3259	AMINAS SÓLIDAS CORROSIVAS, N.S.A. ou POLIAMINAS SÓLIDAS CORROSIVAS, N.S.A.	8	C8	II	8	274	1 kg	E2	P002 IBC08	B4	MP10	T3	TP33	SGAN L4BN		AT	2 (E)	V11				80
3259	AMINAS SÓLIDAS CORROSIVAS, N.S.A. ou POLIAMINAS SÓLIDAS CORROSIVAS, N.S.A.	8	C8	III	8	274	5 kg	E1	P002 IBC08 LP02 R001	B3	MP10	T1	TP33	SGAV L4BN		AT	3 (E)		VC1 VC2 AP7			80
3260	SÓLIDO INORGÂNICO CORROSIVO, ÁCIDO, N.S.A.	8	C2	I	8	274	0	E0	P002 IBC07		MP18	T6	TP33	S10AN		AT	1 (E)	V10			S20	88
3260	SÓLIDO INORGÂNICO CORROSIVO, ÁCIDO, N.S.A.	8	C2	II	8	274	1 kg	E2	P002 IBC08	B4	MP10	T3	TP33	SGAN		AT	2 (E)	V11				80
3260	SÓLIDO INORGÂNICO CORROSIVO, ÁCIDO, N.S.A.	8	C2	III	8	274	5 kg	E1	P002 IBC08 LP02 R001	B3	MP10	T1	TP33	SGAV		AT	3 (E)		VC1 VC2 AP7			80
3261	SÓLIDO ORGÂNICO CORROSIVO, ÁCIDO, N.S.A.	8	C4	I	8	274	0	E0	P002 IBC07		MP18	T6	TP33	S10AN L10BH		AT	1 (E)	V10			S20	88
3261	SÓLIDO ORGÂNICO CORROSIVO, ÁCIDO, N.S.A.	8	C4	II	8	274	1 kg	E2	P002 IBC08	B4	MP10	T3	TP33	SGAN L4BN		AT	2 (E)	V11				80

Nº ONU	Nome e descrição	Class e	Código de classificação	Grupo de embalagem	Etiquetas	Disposições especiais	Quantidades limitadas e exceptuadas		Embalagem			Cisternas móveis e contentores para granel		Cisternas ADR		Veículo para transporte em cisterna	Categoria de transporte (Código de restrição em túneis)	Disposições especiais de transporte				Número de identificação de perigo
									Instruções de embalagem	Disposições especiais de embalagem	Disposições de embalagem em comum	Instruções de transporte	Disposições especiais	Código-cisterna	Disposições especiais			Volumes	Granel	Carga, descarga e manuseamento	Operação	
(1)	(2)	(3a)	(3b)	(4)	(5)	(6)	(7a)	(7b)	(8)	(9a)	(9b)	(10)	(11)	(12)	(13)	(14)	(15)	(16)	(17)	(18)	(19)	(20)
3261	SÓLIDO ORGÂNICO CORROSIVO, ÁCIDO, N.S.A.	8	C4	III	8	274	5 kg	E1	P002 IBC08 LP02 R001	B3	MP10	T1	TP33	SGAV L4BN		AT	3 (E)		VC1 VC2 AP7			80
3262	SÓLIDO INORGÂNICO CORROSIVO, BÁSICO, N.S.A.	8	C6	I	8	274	0	E0	P002 IBC07		MP18	T6	TP33	S10AN L10BH		AT	1 (E)	V10			S20	88
3262	SÓLIDO INORGÂNICO CORROSIVO, BÁSICO, N.S.A.	8	C6	II	8	274	1 kg	E2	P002 IBC08	B4	MP10	T3	TP33	SGAN L4BN		AT	2 (E)	V11				80
3262	SÓLIDO INORGÂNICO CORROSIVO, BÁSICO, N.S.A.	8	C6	III	8	274	5 kg	E1	P002 IBC08 LP02 R001	B3	MP10	T1	TP33	SGAV L4BN		AT	3 (E)		VC1 VC2 AP7			80
3263	SÓLIDO ORGÂNICO CORROSIVO, BÁSICO, N.S.A.	8	C8	I	8	274	0	E0	P002 IBC07		MP18	T6	TP33	S10AN L10BH		AT	1 (E)	V10			S20	88
3263	SÓLIDO ORGÂNICO CORROSIVO, BÁSICO, N.S.A.	8	C8	II	8	274	1 kg	E2	P002 IBC08	B4	MP10	T3	TP33	SGAN L4BN		AT	2 (E)	V11				80
3263	SÓLIDO ORGÂNICO CORROSIVO, BÁSICO, N.S.A.	8	C8	III	8	274	5 kg	E1	P002 IBC08 LP02 R001	B3	MP10	T1	TP33	SGAV L4BN		AT	3 (E)		VC1 VC2 AP7			80
3264	LÍQUIDO INORGÂNICO CORROSIVO, ÁCIDO, N.S.A.	8	C1	I	8	274	0	E0	P001		MP8 MP17	T14	TP2 TP27	L10BH		AT	1 (E)				S20	88
3264	LÍQUIDO INORGÂNICO CORROSIVO, ÁCIDO, N.S.A.	8	C1	II	8	274	1 L	E2	P001 IBC02		MP15	T11	TP2 TP27	L4BN		AT	2 (E)					80
3264	LÍQUIDO INORGÂNICO CORROSIVO, ÁCIDO, N.S.A.	8	C1	III	8	274	5 L	E1	P001 IBC03 LP01 R001		MP19	T7	TP1 TP28	L4BN		AT	3 (E)	V12				80
3265	LÍQUIDO ORGÂNICO CORROSIVO, ÁCIDO, N.S.A.	8	C3	I	8	274	0	E0	P001		MP8 MP17	T14	TP2 TP27	L10BH		AT	1 (E)				S20	88
3265	LÍQUIDO ORGÂNICO CORROSIVO, ÁCIDO, N.S.A.	8	C3	II	8	274	1 L	E2	P001 IBC02		MP15	T11	TP2 TP27	L4BN		AT	2 (E)					80
3265	LÍQUIDO ORGÂNICO CORROSIVO, ÁCIDO, N.S.A.	8	C3	III	8	274	5 L	E1	P001 IBC03 LP01 R001		MP19	T7	TP1 TP28	L4BN		AT	3 (E)	V12				80
3266	LÍQUIDO INORGÂNICO CORROSIVO, BÁSICO, N.S.A.	8	C5	I	8	274	0	E0	P001		MP8 MP17	T14	TP2 TP27	L10BH		AT	1 (E)				S20	88
3266	LÍQUIDO INORGÂNICO CORROSIVO, BÁSICO, N.S.A.	8	C5	II	8	274	1 L	E2	P001 IBC02		MP15	T11	TP2 TP27	L4BN		AT	2 (E)					80
3266	LÍQUIDO INORGÂNICO CORROSIVO, BÁSICO, N.S.A.	8	C5	III	8	274	5 L	E1	P001 IBC03 LP01 R001		MP19	T7	TP1 TP28	L4BN		AT	3 (E)	V12				80

Nº ONU	Nome e descrição	Classe	Código de classificação	Grupo de embalagem	Etiquetas	Disposições especiais	Quantidades limitadas e exceptuadas		Embalagem			Cisternas móveis e contentores para granel		Cisternas ADR		Veículo para transporte em cisterna	Categoria de transporte (Código de restrição em túneis)	Disposições especiais de transporte				Número de identificação de perigo
									Instruções de embalagem	Disposições especiais de embalagem	Disposições de embalagem em comum	Instruções de transporte	Disposições especiais	Código-cisterna	Disposições especiais			Volumes	Granel	Carga, descarga e manuseamento	Operação	
(1)	(2)	(3a)	(3b)	(4)	(5)	(6)	(7a)	(7b)	(8)	(9a)	(9b)	(10)	(11)	(12)	(13)	(14)	(15)	(16)	(17)	(18)	(19)	(20)
3267	LÍQUIDO ORGÂNICO CORROSIVO, BÁSICO, N.S.A.	8	C7	I	8	274	0	E0	P001		MP8 MP17	T14	TP2 TP27	L10BH		AT	1 (E)				S20	88
3267	LÍQUIDO ORGÂNICO CORROSIVO, BÁSICO, N.S.A.	8	C7	II	8	274	1 L	E2	P001 IBC02		MP15	T11	TP2 TP27	L4BN		AT	2 (E)					80
3267	LÍQUIDO ORGÂNICO CORROSIVO, BÁSICO, N.S.A.	8	C7	III	8	274	5 L	E1	P001 IBC03 LP01 R001		MP19	T7	TP1 TP28	L4BN		AT	3 (E)	V12				80
3268	DISPOSITIVOS DE SEGURANÇA, iniciados electricamente	9	M5		9	280 289	0	E0	P902 LP902								4 (E)					
3269	KITS DE RESINA POLIÉSTER, material de base líquido	3	F3	II	3	236 340	5 L	E0	P302 R001								2 (E)				S2 S20	
3269	KITS DE RESINA POLIÉSTER, material de base líquido	3	F3	III	3	236 340	5 L	E0	P302 R001								3 (E)				S2	
3270	MEMBRANAS FILTRANTE DE NITROCELULOSE, com um teor em azoto não superior a 12,6% (massa seca)	4.1	F1	II	4.1	237 286	1 kg	E2	P411		MP11						2 (E)					
3271	ÉTERES, N.S.A.	3	F1	II	3	274	1 L	E2	P001 IBC02 R001		MP19	T7	TP1 TP8 TP28	LGBF		FL	2 (D/E)				S2 S20	33
3271	ÉTERES, N.S.A.	3	F1	III	3	274	5 L	E1	P001 IBC03 LP01 R001		MP19	T4	TP1 TP29	LGBF		FL	3 (D/E)	V12			S2	30
3272	ÉSTERES, N.S.A.	3	F1	II	3	274 601	1 L	E2	P001 IBC02 R001		MP19	T7	TP1 TP8 TP28	LGBF		FL	2 (D/E)				S2 S20	33
3272	ÉSTERES, N.S.A.	3	F1	III	3	274 601	5 L	E1	P001 IBC03 LP01 R001		MP19	T4	TP1 TP29	LGBF		FL	3 (D/E)	V12			S2	30
3273	NITRILOS INFLAMÁVEIS, TÓXICOS, N.S.A.	3	FT1	I	3 +6.1	274	0	E0	P001		MP7 MP17	T14	TP2 TP27	L10CH	TU14 TU15 TE21	FL	1 (C/E)			CV13 CV28	S2 S22	336
3273	NITRILOS INFLAMÁVEIS, TÓXICOS, N.S.A.	3	FT1	II	3 +6.1	274	1 L	E2	P001 IBC02		MP19	T11	TP2 TP27	L4BH	TU15	FL	2 (D/E)			CV13 CV28	S2 S22	336
3274	ALCOOLATOS EM SOLUÇÃO em álcool, N.S.A.	3	FC	II	3 +8	274	1 L	E2	P001 IBC02		MP19			L4BH		FL	2 (D/E)				S2 S20	338
3275	NITRILOS TÓXICOS, INFLAMÁVEIS, N.S.A.	6.1	TF1	I	6.1 +3	274 315	0	E5	P001		MP8 MP17	T14	TP2 TP27	L10CH	TU14 TU15 TE19 TE21	FL	1 (C/D)			CV1 CV13 CV28	S2 S9 S14	663
3275	NITRILOS TÓXICOS, INFLAMÁVEIS, N.S.A.	6.1	TF1	II	6.1 +3	274	100 ml	E4	P001 IBC02		MP15	T11	TP2 TP27	L4BH	TU15 TE19	FL	2 (D/E)			CV13 CV28	S2 S9 S19	63

N.º ONU	Nome e descrição	Classe	Código de classificação	Grupo de embalagem	Etiquetas	Disposições especiais	Quantidades limitadas e exceptuadas		Embalagem			Cisternas móveis e contentores para granel		Cisternas ADR		Veículo para transporte em cisterna	Categoria de transporte (Código de restrição em túneis)	Disposições especiais de transporte				Número de identificação de perigo
							3.4	3.5.1.2	Instruções de embalagem	Disposições especiais de embalagem	Disposições de embalagem em comum	Instruções de transporte	Disposições especiais	Código-cisterna	Disposições especiais			Volumes	Granel	Carga, descarga e manuseamento	Operação	
							(7a)	(7b)	(8)	(9a)	(9b)	(10)	(11)	(12)	(13)			(14)	(15)	(16)	(17)	
	3.1.2	2.2	2.2	2.1.1.3	5.2.2	3.3											1.1.3.6 (8.6)	7.2.4	7.3.3	7.5.11	8.5	5.3.2.3
(1)	(2)	(3a)	(3b)	(4)	(5)	(6)	(7a)	(7b)	(8)	(9a)	(9b)	(10)	(11)	(12)	(13)	(14)	(15)	(16)	(17)	(18)	(19)	(20)
3276	NITRILOS LÍQUIDOS TÓXICOS, N.S.A.	6.1	T1	I	6.1	274 315	0	E5	P001		MP8 MP17	T14	TP2 TP27	L10CH	TU14 TU15 TE19 TE21	AT	1 (C/E)			CV1 CV13 CV28	S9 S14	66
3276	NITRILOS LÍQUIDOS TÓXICOS, N.S.A.	6.1	T1	II	6.1	274	100 ml	E4	P001 IBC02		MP15	T11	TP2 TP27	L4BH	TU15 TE19	AT	2 (D/E)			CV13 CV28	S9 S19	60
3276	NITRILOS LÍQUIDOS TÓXICOS, N.S.A.	6.1	T1	III	6.1	274	5 L	E1	P001 IBC03 LP01 R001		MP19	T7	TP1 TP28	L4BH	TU15 TE19	AT	2 (E)	V12		CV13 CV28	S9	60
3277	CLOROFORMIATOS TÓXICOS, CORROSIVOS, N.S.A.	6.1	TC1	II	6.1 +8	274 561	100 ml	E4	P001 IBC02		MP15	T8	TP2 TP28	L4BH	TU15 TE19	AT	2 (D/E)			CV13 CV28	S9 S19	68
3278	COMPOSTO ORGANOFOSFORADO LÍQUIDO TÓXICO, N.S.A.	6.1	T1	I	6.1	43 274 315	0	E5	P001		MP8 MP17	T14	TP2 TP27	L10CH	TU14 TU15 TE19 TE21	AT	1 (C/E)			CV1 CV13 CV28	S9 S14	66
3278	COMPOSTO ORGANOFOSFORADO LÍQUIDO TÓXICO, N.S.A.	6.1	T1	II	6.1	43 274	100 ml	E4	P001 IBC02		MP15	T11	TP2 TP27	L4BH	TU15 TE19	AT	2 (D/E)			CV13 CV28	S9 S19	60
3278	COMPOSTO ORGANOFOSFORADO LÍQUIDO TÓXICO, N.S.A.	6.1	T1	III	6.1	43 274	5 L	E1	P001 IBC03 LP01 R001		MP19	T7	TP1 TP28	L4BH	TU15 TE19	AT	2 (E)	V12		CV13 CV28	S9	60
3279	COMPOSTO ORGANOFOSFORADO TÓXICO, INFLAMÁVEL, N.S.A.	6.1	TF1	I	6.1 +3	43 274 315	0	E5	P001		MP8 MP17	T14	TP2 TP27	L10CH	TU14 TU15 TE19 TE21	FL	1 (C/D)			CV1 CV13 CV28	S2 S9 S14	663
3279	COMPOSTO ORGANOFOSFORADO TÓXICO, INFLAMÁVEL, N.S.A.	6.1	TF1	II	6.1 +3	43 274	100 ml	E4	P001		MP15	T11	TP2 TP27	L4BH	TU15 TE19	FL	2 (D/E)			CV13 CV28	S2 S9 S19	63
3280	COMPOSTO ORGÂNICO DE ARSÊNIO, LÍQUIDO, N.S.A.	6.1	T3	I	6.1	274 315	0	E5	P001		MP8 MP17	T14	TP2 TP27	L10CH	TU14 TU15 TE19 TE21	AT	1 (C/E)			CV1 CV13 CV28	S9 S14	66
3280	COMPOSTO ORGÂNICO DE ARSÊNIO, LÍQUIDO, N.S.A.	6.1	T3	II	6.1	274	100 ml	E4	P001 IBC02		MP15	T11	TP2 TP27	L4BH	TU15 TE19	AT	2 (D/E)			CV13 CV28	S9 S19	60
3280	COMPOSTO ORGÂNICO DE ARSÊNIO, LÍQUIDO, N.S.A.	6.1	T3	III	6.1	274	5 L	E1	P001 IBC03 LP01 R001		MP19	T7	TP1 TP28	L4BH	TU15 TE19	AT	2 (E)	V12		CV13 CV28	S9	60

N.º ONU	Nome e descrição	Classe	Código de classificação	Grupo de embalagem	Etiquetas	Disposições especiais	Quantidades limitadas e exceptuadas		Embalagem			Cisternas móveis e contentores para granel		Cisternas ADR		Veículo para transporte em cisterna	Categoria de transporte (Código de restrição em tónéis)	Disposições especiais de transporte				Número de identificação de perigo
									Instruções de embalagem	Disposições especiais de embalagem	Disposições de embalagem em comum	Instruções de transporte	Disposições especiais	Código-cisterna	Disposições especiais			Volumes	Granel	Carga, descarga e manuseamento	Operação	
(1)	(2)	(3a)	(3b)	(4)	(5)	(6)	(7a)	(7b)	(8)	(9a)	(9b)	(10)	(11)	(12)	(13)	(14)	(15)	(16)	(17)	(18)	(19)	(20)
3281	METAIS-CARBONILOS, LÍQUIDOS, N.S.A.	6.1	T3	I	6.1	274 315 562	0	E5	P601		MP8 MP17	T14	TP2 TP27	L10CH	TU14 TU15 TE19 TE21	AT	1 (C/E)			CV1 CV13 CV28	S9 S14	66
3281	METAIS-CARBONILOS, LÍQUIDOS, N.S.A.	6.1	T3	II	6.1	274 562	100 ml	E4	P001 IBC02		MP15	T11	TP2 TP27	L4BH	TU15 TE19	AT	2 (D/E)			CV13 CV28	S9 S19	60
3281	METAIS-CARBONILOS, LÍQUIDOS, N.S.A.	6.1	T3	III	6.1	274 562	5 L	E1	P001 IBC03 LP01 R001		MP19	T7	TP1 TP28	L4BH	TU15 TE19	AT	2 (E)	V12		CV13 CV28	S9	60
3282	COMPOSTO ORGANOMETÁLICO LÍQUIDO TÓXICO, N.S.A.	6.1	T3	I	6.1	274 562	0	E5	P001		MP8 MP17	T14	TP2 TP27	L10CH	TU14 TU15 TE19 TE21	AT	1 (C/E)			CV1 CV13 CV28	S9 S14	66
3282	COMPOSTO ORGANOMETÁLICO LÍQUIDO TÓXICO, N.S.A.	6.1	T3	II	6.1	274 562	100 ml	E4	P001 IBC02		MP15	T11	TP2 TP27	L4BH	TU15 TE19	AT	2 (D/E)			CV13 CV28	S9 S19	60
3282	COMPOSTO ORGANOMETÁLICO LÍQUIDO TÓXICO, N.S.A.	6.1	T3	III	6.1	274 562	5 L	E1	P001 IBC03 LP01 R001		MP19	T7	TP1 TP28	L4BH	TU15 TE19	AT	2 (E)	V12		CV13 CV28	S9	60
3283	COMPOSTO DE SELÉNIO, SÓLIDO, N.S.A.	6.1	T5	I	6.1	274 563	0	E5	P002 IBC07		MP18	T6	TP33	S10AH L10CH	TU14 TU15 TE19 TE21	AT	1 (C/E)	V10		CV1 CV13 CV28	S9 S14	66
3283	COMPOSTO DE SELÉNIO, SÓLIDO, N.S.A.	6.1	T5	II	6.1	274 563	500 g	E4	P002 IBC08	B4	MP10	T3	TP33	SGAH L4BH	TU15 TE19	AT	2 (D/E)	V11		CV13 CV28	S9 S19	60
3283	COMPOSTO DE SELÉNIO, SÓLIDO, N.S.A.	6.1	T5	III	6.1	274 563	5 kg	E1	P002 IBC08 LP02 R001	B3	MP10	T1	TP33	SGAH L4BH	TU15 TE19	AT	2 (E)		VC1 VC2 AP7	CV13 CV28	S9	60
3284	COMPOSTO DE TELÚRIO, N.S.A.	6.1	T5	I	6.1	274	0	E5	P002 IBC07		MP18	T6	TP33	S10AH L10CH	TU14 TU15 TE19 TE21	AT	1 (C/E)	V10		CV1 CV13 CV28	S9 S14	66
3284	COMPOSTO DE TELÚRIO, N.S.A.	6.1	T5	II	6.1	274	500 g	E4	P002 IBC08	B4	MP10	T3	TP33	SGAH L4BH	TU15 TE19	AT	2 (D/E)	V11		CV13 CV28	S9 S19	60
3284	COMPOSTO DE TELÚRIO, N.S.A.	6.1	T5	III	6.1	274	5 kg	E1	P002 IBC08 LP02 R001	B3	MP10	T1	TP33	SGAH L4BH	TU15 TE19	AT	2 (E)		VC1 VC2 AP7	CV13 CV28	S9	60

Nº ONU	Nome e descrição	Classe	Código de classificação	Grupo de embalagem	Etiquetas	Disposições especiais	Quantidades limitadas e exceptuadas		Embalagem			Sistemas móveis e contentores para granel		Sistemas ADR		Veículo para transporte em cisterna	Categoria de transporte (Código de restrição em tóxicos)	Disposições especiais de transporte				Número de identificação de perigo
							3.4	3.5.1.2	Instruções de embalagem	Disposições especiais de embalagem	Disposições de embalagem em comum	Instruções de transporte	Disposições especiais	Código-cisterna	Disposições especiais			Volumes	Granel	Carga, descarga e manuseamento	Operação	
(1)	(2)	(3a)	(3b)	(4)	(5)	(6)	(7a)	(7b)	(8)	(9a)	(9b)	(10)	(11)	(12)	(13)	(14)	(15)	(16)	(17)	(18)	(19)	(20)
3285	COMPOSTO DE VANÁDIO, N.S.A.	6.1	T5	I	6.1	274 564	0	E5	P002 IBC07		MP18	T6	TP33	S10AH L10CH	TU14 TU15 TE19 TE21	AT	1 (C/E)	V10		CV1 CV13 CV28	S9 S14	66
3285	COMPOSTO DE VANÁDIO, N.S.A.	6.1	T5	II	6.1	274 564	500 g	E4	P002 IBC08	B4	MP10	T3	TP33	SGAH L4BH	TU15 TE19	AT	2 (D/E)	V11		CV13 CV28	S9 S19	60
3285	COMPOSTO DE VANÁDIO, N.S.A.	6.1	T5	III	6.1	274 564	5 kg	E1	P002 IBC08 LP02 R001	B3	MP10	T1	TP33	SGAH L4BH	TU15 TE19	AT	2 (E)		VC1 VC2 AP7	CV13 CV28	S9	60
3286	LÍQUIDO INFLAMÁVEL, TÓXICO, CORROSIVO, N.S.A.	3	FTC	I	3 +6.1 +8	274	0	E0	P001		MP7 MP17	T14	TP2 TP27	L10CH	TU14 TU15 TE21	FL	1 (C/E)			CV13 CV28	S2 S22	368
3286	LÍQUIDO INFLAMÁVEL, TÓXICO, CORROSIVO, N.S.A.	3	FTC	II	3 +6.1 +8	274	1 L	E2	P001 IBC02		MP19	T11	TP2 TP27	L4BH	TU15	FL	2 (D/E)			CV13 CV28	S2 S22	368
3287	LÍQUIDO INORGÂNICO TÓXICO, N.S.A.	6.1	T4	I	6.1	274 315	0	E5	P001		MP8 MP17	T14	TP2 TP27	L10CH	TU14 TU15 TE19 TE21	AT	1 (C/E)			CV1 CV13 CV28	S9 S14	66
3287	LÍQUIDO INORGÂNICO TÓXICO, N.S.A.	6.1	T4	II	6.1	274	100 ml	E4	P001 IBC02		MP15	T11	TP2 TP27	L4BH	TU15 TE19	AT	2 (D/E)			CV13 CV28	S9 S19	60
3287	LÍQUIDO INORGÂNICO TÓXICO, N.S.A.	6.1	T4	III	6.1	274	5 L	E1	P001 IBC03 LP01 R001		MP19	T7	TP1 TP28	L4BH	TU15 TE19	AT	2 (E)	V12		CV13 CV28	S9	60
3288	SÓLIDO INORGÂNICO TÓXICO, N.S.A.	6.1	T5	I	6.1	274	0	E5	P002 IBC07		MP18	T6	TP33	S10AH L10CH	TU14 TU15 TE19 TE21	AT	1 (C/E)	V10		CV1 CV13 CV28	S9 S14	66
3288	SÓLIDO INORGÂNICO TÓXICO, N.S.A.	6.1	T5	II	6.1	274	500 g	E4	P002 IBC08	B4	MP10	T3	TP33	SGAH L4BH	TU15 TE19	AT	2 (D/E)	V11		CV13 CV28	S9 S19	60
3288	SÓLIDO INORGÂNICO TÓXICO, N.S.A.	6.1	T5	III	6.1	274	5 kg	E1	P002 IBC08 LP02 R001	B3	MP10	T1	TP33	SGAH L4BH	TU15 TE19	AT	2 (E)		VC1 VC2 AP7	CV13 CV28	S9	60
3289	LÍQUIDO INORGÂNICO TÓXICO, CORROSIVO, N.S.A.	6.1	TC3	I	6.1 +8	274 315	0	E5	P001		MP8 MP17	T14	TP2 TP27	L10CH	TU14 TU15 TE19 TE21	AT	1 (C/E)			CV1 CV13 CV28	S9 S14	668

N.º ONU	Nome e descrição	Classe	Código de classificação	Grupo de embalagem	Etiquetas	Disposições especiais	Quantidades limitadas e exceptuadas		Embalagem			Cisternas móveis e contentores para granel		Cisternas ADR		Veículo para transporte em cisterna	Categoria de transporte (Código de restrição em túneis)	Disposições especiais de transporte				Número de identificação de perigo
							3.4	3.5.1.2	Instruções de embalagem	Disposições especiais de embalagem	Disposições de embalagem em comum	Instruções de transporte	Disposições especiais	Código-cisterna	Disposições especiais			Volumes	Granel	Carga, descarga e manuseamento	Operação	
							(7a)	(7b)	(8)	(9a)	(9b)	(10)	(11)	(12)	(13)			(14)	(15)	(16)	(17)	
	3.1.2	2.2	2.2	2.1.1.3	5.2.2	3.3											1.1.3.6 (8.6)	7.2.4	7.3.3	7.5.11	8.5	5.3.2.3
(1)	(2)	(3a)	(3b)	(4)	(5)	(6)	(7a)	(7b)	(8)	(9a)	(9b)	(10)	(11)	(12)	(13)	(14)	(15)	(16)	(17)	(18)	(19)	(20)
3289	LÍQUIDO INORGÂNICO TÓXICO, CORROSIVO, N.S.A.	6.1	TC3	II	6.1 +8	274	100 ml	E4	P001 IBC02		MP15	T11	TP2 TP27	L4BH	TU15 TE19	AT	2 (D/E)			CV13 CV28	S9 S19	68
3290	SÓLIDO INORGÂNICO TÓXICO, CORROSIVO, N.S.A.	6.1	TC4	I	6.1 +8	274	0	E5	P002 IBC05		MP18	T6	TP33	S10AH L10CH	TU15 TE19	AT	1 (C/E)	V10		CV1 CV13 CV28	S9 S14	668
3290	SÓLIDO INORGÂNICO TÓXICO, CORROSIVO, N.S.A.	6.1	TC4	II	6.1 +8	274	500 g	E4	P002 IBC06		MP10	T3	TP33	SGAH L4BH	TU15 TE19	AT	2 (D/E)	V11		CV13 CV28	S9 S19	68
3291	RESÍDUO HOSPITALAR, NÃO ESPECIFICADO, N.S.A. ou RESÍDUO (BIO)MÉDICO, N.S.A. ou RESÍDUO MÉDICO REGULAMENTADO, N.S.A.	6.2	I3	II	6.2	565	0	E0	P621 IBC620 LP621		MP6	BK2		S4AH L4BH	TU15 TE19	AT	2 (-)	V1	VC3	CV13 CV25 CV28	S3	606
3291	RESÍDUO HOSPITALAR, NÃO ESPECIFICADO, N.S.A. ou RESÍDUO (BIO)MÉDICO, N.S.A. ou RESÍDUO MÉDICO REGULAMENTADO, N.S.A., em azoto líquido refrigerado	6.2	I3	II	6.2 +2.2	565	0	E0	P621 IBC620 LP621		MP6						2 (-)	V1		CV13 CV25 CV28	S3	
3292	ACUMULADORES DE SÓDIO ou ELEMENTOS DE ACUMULADORES DE SÓDIO	4.3	W3	II	4.3	239 295	0	E0	P408								2 (E)	V1		CV23		
3293	HIDRAZINA EM SOLUÇÃO AQUOSA com no máximo 37% (massa) de hidrazina	6.1	T4	III	6.1	566	5 L	E1	P001 IBC03 LP01 R001		MP19	T4	TP1	L4BH	TU15 TE19	AT	2 (E)	V12		CV13 CV28	S9	60
3294	CIANETO DE HIDROGÉNIO EM SOLUÇÃO ALCOÓLICA contendo no máximo 45% de cianeto de hidrogénio	6.1	TF1	I	6.1 +3	610	0	E0	P601		MP8 MP17	T14	TP2	L15DH (+)	TU14 TU15 TE19 TE21	FL	0 (C/D)			CV1 CV13 CV28	S2 S9 S14	663
3295	HIDROCARBONETOS LÍQUIDOS, N.S.A.	3	F1	I	3		500 ml	E3	P001		MP7 MP17	T11	TP1 TP8 TP28	L4BN		FL	1 (D/E)				S2 S20	33
3295	HIDROCARBONETOS LÍQUIDOS, N.S.A. (pressão de vapor a 50 °C superior a 110 kPa)	3	F1	II	3	640C	1 L	E2	P001		MP19	T7	TP1 TP8 TP28	L1.5BN		FL	2 (D/E)				S2 S20	33
3295	HIDROCARBONETOS LÍQUIDOS, N.S.A. (pressão de vapor a 50 °C inferior ou igual a 110 kPa)	3	F1	II	3	640D	1 L	E2	P001 IBC02 R001		MP19	T7	TP1 TP8 TP28	LGBF		FL	2 (D/E)				S2 S20	33
3295	HIDROCARBONETOS LÍQUIDOS, N.S.A.	3	F1	III	3		5 L	E1	P001 IBC03 LP01 R001		MP19	T4	TP1 TP29	LGBF		FL	3 (D/E)	V12			S2	30

Nº ONU	Nome e descrição	Classificação	Código de classificação	Grupo de embalagem	Etiquetas	Disposições especiais	Quantidades limitadas e exceptuadas		Embalagem			Cisternas móveis e contentores para granel		Cisternas ADR		Veículo para transporte em cisterna	Categoria de transporte (Código de restrição em túneis)	Disposições especiais de transporte				Número de identificação de perigo
							3.4	3.5.1.2	Instruções de embalagem	Disposições especiais de embalagem	Disposições de embalagem em comum	Instruções de transporte	Disposições especiais	Código-cisterna	Disposições especiais			Volumes	Granel	Carga, descarga e manuseamento	Operação	
(1)	(2)	(3a)	(3b)	(4)	(5)	(6)	(7a)	(7b)	(8)	(9a)	(9b)	(10)	(11)	(12)	(13)	(14)	(15)	(16)	(17)	(18)	(19)	(20)
3296	HEPTAFLUORPROPANO (GÁS REFRIGERANTE R 227)	2	2A		2.2	662	120 ml	E1	P200		MP9	(M) T50		PxBN(M)	TA4 TT9	AT	3 (C/E)			CV9 CV10 CV36		20
3297	ÓXIDO DE ETILENO E CLOROTETRAFLUORETANO EM MISTURA contendo no máximo 8,8% de óxido de etileno	2	2A		2.2	662	120 ml	E1	P200		MP9	(M) T50		PxBN(M)	TA4 TT9	AT	3 (C/E)			CV9 CV10 CV36		20
3298	ÓXIDO DE ETILENO E PENTAFLUORETANO EM MISTURA contendo no máximo 7,9% de óxido de etileno	2	2A		2.2	662	120 ml	E1	P200		MP9	(M) T50		PxBN(M)	TA4 TT9	AT	3 (C/E)			CV9 CV10 CV36		20
3299	ÓXIDO DE ETILENO E TETRAFLUORETANO EM MISTURA contendo no máximo 5,6% de óxido de etileno	2	2A		2.2	662	120 ml	E1	P200		MP9	(M) T50		PxBN(M)	TA4 TT9	AT	3 (C/E)			CV9 CV10 CV36		20
3300	ÓXIDO DE ETILENO E DIÓXIDO DE CARBONO EM MISTURA contendo mais de 87% de óxido de etileno	2	2TF		2.3 +2.1		0	E0	P200		MP9	(M)		PxBH(M)	TA4 TT9	FL	1 (B/D)			CV9 CV10 CV36	S2 S14	263
3301	LÍQUIDO CORROSIVO, SUSCEPTÍVEL DE AUTO-AQUECIMENTO, N.S.A.	8	CS1	I	8 +4.2	274	0	E0	P001		MP8 MP17			L10BH		AT	1 (E)				S14	884
3301	LÍQUIDO CORROSIVO, SUSCEPTÍVEL DE AUTO-AQUECIMENTO, N.S.A.	8	CS1	II	8 +4.2	274	0	E2	P001		MP15			L4BN		AT	2 (E)					84
3302	ACRILATO DE 2-DIMETILAMINOETILO	6.1	T1	II	6.1		100 ml	E4	P001 IBC02		MP15	T7	TP2	L4BH	TU15 TE19	AT	2 (D/E)			CV13 CV28	S9 S19	60
3303	GÁS COMPRIMIDO TÓXICO, COMBURENTE, N.S.A.	2	1TO		2.3 +5.1	274	0	E0	P200		MP9	(M)		CxBH(M)	TU6 TA4 TT9	AT	1 (C/D)			CV9 CV10 CV36	S14	265
3304	GÁS COMPRIMIDO TÓXICO, CORROSIVO, N.S.A.	2	1TC		2.3 +8	274	0	E0	P200		MP9	(M)		CxBH(M)	TU6 TA4 TT9	AT	1 (C/D)			CV9 CV10 CV36	S14	268
3305	GÁS COMPRIMIDO TÓXICO, INFLAMÁVEL, CORROSIVO, N.S.A.	2	1TFC		2.3 +2.1 +8	274	0	E0	P200		MP9	(M)		CxBH(M)	TU6 TA4 TT9	FL	1 (B/D)			CV9 CV10 CV36	S2 S14	263
3306	GÁS COMPRIMIDO TÓXICO, COMBURENTE, CORROSIVO, N.S.A.	2	1TOC		2.3 +5.1 +8	274	0	E0	P200		MP9	(M)		CxBH(M)	TU6 TA4 TT9	AT	1 (C/D)			CV9 CV10 CV36	S14	265

N.º ONU	Nome e descrição	Classe	Código de classificação	Grupo de embalagem	Etiquetas	Disposições especiais	Quantidades limitadas e exceptuadas		Embalagem			Sistemas móveis e contentores para granel		Sistemas ADR		Veículo para transporte em cisterna	Categoria de transporte (Código de restrição em tóneis)	Disposições especiais de transporte				Número de identificação de perigo	
							3.4	3.5.1.2	Instruções de embalagem	Disposições especiais de embalagem	Disposições de embalagem em comum	Instruções de transporte	Disposições especiais	Código-cisterna	Disposições especiais			Volumes	Granel	Carga, descarga e manuseamento	Operação		
																							(8)
	3.1.2	2.2	2.2	2.1.1.3	5.2.2	3.3										9.1.1.2	1.1.3.6 (8.6)	7.2.4	7.3.3	7.5.11	8.5	5.3.2.3	
(1)	(2)	(3a)	(3b)	(4)	(5)	(6)	(7a)	(7b)	(8)	(9a)	(9b)	(10)	(11)	(12)	(13)	(14)	(15)	(16)	(17)	(18)	(19)	(20)	
3307	GÁS LIQUEFEITO TÓXICO, COMBURENTE, N.S.A.	2	2TO		2.3 +5.1	274	0	E0	P200		MP9	(M)		PxBH(M)	TU6 TA4 TT9	AT	1 (C/D)			CV9 CV10 CV36	S14	265	
3308	GÁS LIQUEFEITO TÓXICO, CORROSIVO, N.S.A.	2	2TC		2.3 +8	274	0	E0	P200		MP9	(M)		PxBH(M)	TU6 TA4 TT9	AT	1 (C/D)			CV9 CV10 CV36	S14	268	
3309	GÁS LIQUEFEITO TÓXICO, INFLAMÁVEL, CORROSIVO, N.S.A.	2	2TFC		2.3 +2.1 +8	274	0	E0	P200		MP9	(M)		PxBH(M)	TU6 TA4 TT9	FL	1 (B/D)			CV9 CV10 CV36	S2 S14	263	
3310	GÁS LIQUEFEITO TÓXICO, COMBURENTE, CORROSIVO, N.S.A.	2	2TOC		2.3 +5.1 +8	274	0	E0	P200		MP9	(M)		PxBH(M)	TU6 TA4 TT9	AT	1 (C/D)			CV9 CV10 CV36	S14	265	
3311	GÁS LÍQUIDO REFRIGERADO, COMBURENTE, N.S.A.	2	3O		2.2 +5.1	274	0	E0	P203		MP9	T75	TP5 TP22	RxBN	TU7 TU19 TA4 TT9	AT	3 (C/E)	V5		CV9 CV11 CV36	S20	225	
3312	GÁS LÍQUIDO REFRIGERADO, INFLAMÁVEL, N.S.A.	2	3F		2.1	274	0	E0	P203		MP9	T75	TP5	RxBN	TU18 TA4 TT9	FL	2 (B/D)	V5		CV9 CV11 CV36	S2 S17	223	
3313	PIGMENTOS ORGÂNICOS SUSCEPTÍVEIS DE AUTO-AQUECIMENTO	4.2	S2	II	4.2		0	E2	P002 IBC08	B4	MP14	T3	TP33	SGAV		AT	2 (D/E)	V1				40	
3313	PIGMENTOS ORGÂNICOS SUSCEPTÍVEIS DE AUTO-AQUECIMENTO	4.2	S2	III	4.2		0	E1	P002 IBC08 LP02 R001	B3	MP14	T1	TP33	SGAV		AT	3 (E)	V1				40	
3314	MATÉRIA PLÁSTICA PARA MOLDAGEM em pasta, em folha ou em cordão extrudido, libertando vapores inflamáveis	9	M3	III	Nenhuma	207 633	5 kg	E1	P002 IBC08 R001	PP14 B3 B6	MP10						3 (D/E)	VC1 VC2 API	CV36		90		
3315	AMOSTRA QUÍMICA, TÓXICA	6.1	T8	I	6.1	250	0	E0	P099		MP8 MP17						1 (E)			CV1 CV13 CV28	S9 S14		
3316	KIT QUÍMICO ou KIT DE PRIMEIROS SOCORROS	9	M11	II	9	251 340	ver DE2 51	ver DE 340	P901								2 (E)						
3316	KIT QUÍMICO ou KIT DE PRIMEIROS SOCORROS	9	M11	III	9	251 340	ver DE2 51	ver DE 340	P901									3 (E)					
3317	AMINO-2 DINITRO-4,6 FENOL humedecido com pelo menos 20% (massa) de água	4.1	D	I	4.1		0	E0	P406	PP26	MP2						1 (B)				S14		

Nº ONU	Nome e descrição	Class e	Código de classificação	Grupo de embalagem	Etiquetas	Disposições especiais	Quantidades limitadas e exceptuadas		Embalagem			Cisternas móveis e contentores para granel		Cisternas ADR		Veículo para transporte em cisterna	Categoria de transporte (Código de restrição em túneis)	Disposições especiais de transporte				Número de identificação de perigo
							3.4	3.5.1.2	Instruções de embalagem	Disposições especiais de embalagem	Disposições de embalagem em comum	Instruções de transporte	Disposições especiais	Código-cisterna	Disposições especiais			Volumes	Granel	Carga, descarga e manuseamento	Operação	
(1)	(2)	(3a)	(3b)	(4)	(5)	(6)	(7a)	(7b)	(8)	(9a)	(9b)	(10)	(11)	(12)	(13)	(14)	(15)	(16)	(17)	(18)	(19)	(20)
3318	AMONIACO EM SOLUÇÃO AQUOSA de densidade inferior a 0,880 a 15 °C contendo mais de 50% de amoníaco	2	4TC		2.3 +8	23	0	E0	P200		MP9	(M) T50		PxBH(M)	TA4 TT9	AT	1 (C/D)			CV9 CV10	S14	268
3319	NITROGLICERINA EM MISTURA DESSENSIBILIZADA, SÓLIDA, N.S.A. com mais de 2% mas no máximo 10% (massa) de nitroglicerina	4.1	D	II	4.1	272 274	0	E0	P099 IBC99		MP2						2 (B)				S14	
3320	BOROHIDRETO DE SÓDIO E HIDRÓXIDO DE SÓDIO EM SOLUÇÃO, contendo no máximo 12% (massa) de borohidreto de sódio e no máximo 40% (massa) de hidróxido de sódio	8	C5	II	8		1 L	E2	P001 IBC02		MP15	T7	TP2	L4BN		AT	2 (E)					80
3320	BOROHIDRETO DE SÓDIO E HIDRÓXIDO DE SÓDIO EM SOLUÇÃO, contendo no máximo 12% (massa) de borohidreto de sódio e no máximo 40% (massa) de hidróxido de sódio	8	C5	III	8		5 L	E1	P001 IBC03 LP01 R001		MP19	T4	TP2	L4BN		AT	3 (E)	V12				80
3321	MATÉRIAS RADIOACTIVAS, BAIXA ACTIVIDADE ESPECÍFICA (LSA-I), não cindíveis ou cindíveis isentas	7			7X	172 317 325 336	0	E0	Ver 2.2.7 e 4.1.9	Ver 4.1.9.1.3		T5	TP4	S2.65A N(+) I.2.65C N(+)	TU36 TT7 TM7	AT	0 (E)		CV33	S6 S11 S21	70	
3322	MATÉRIAS RADIOACTIVAS, BAIXA ACTIVIDADE ESPECÍFICA (LSA-III), não cindíveis ou cindíveis isentas	7			7X	172 317 325 336	0	E0	Ver 2.2.7 e 4.1.9	Ver 4.1.9.1.3		T5	TP4	S2.65A N(+) I.2.65C N(+)	TU36 TT7 TM7	AT	0 (E)		CV33	S6 S11 S21	70	
3323	MATÉRIAS RADIOACTIVAS, PACOTE DO TIPO C, não cindíveis ou cindíveis isentas	7			7X	172 317 325	0	E0	Ver 2.2.7 e 4.1.9	Ver 4.1.9.1.3							0 (E)		CV33	S6 S11 S21	70	
3324	MATÉRIAS RADIOACTIVAS, BAIXA ACTIVIDADE ESPECÍFICA (LSA-II), CINDÍVEIS	7			7X +7E	172 326 336	0	E0	Ver 2.2.7 e 4.1.9	Ver 4.1.9.1.3							0 (E)		CV33	S6 S11 S21	70	
3325	MATÉRIAS RADIOACTIVAS, BAIXA ACTIVIDADE ESPECÍFICA (LSA-III), CINDÍVEIS	7			7X +7E	172 326 336	0	E0	Ver 2.2.7 e 4.1.9	Ver 4.1.9.1.3							0 (E)		CV33	S6 S11 S21	70	
3326	MATÉRIAS RADIOACTIVAS, OBJETOS CONTAMINADOS SUPERFICIALMENTE (SCO-I ou SCO-II), CINDÍVEIS	7			7X +7E	172 336	0	E0	Ver 2.2.7 e 4.1.9	Ver 4.1.9.1.3							0 (E)		CV33	S6 S11 S21	70	
3327	MATÉRIAS RADIOACTIVAS, PACOTE DO TIPO A, CINDÍVEIS, que não estejam sob forma especial	7			7X +7E	172 326	0	E0	Ver 2.2.7 e 4.1.9	Ver 4.1.9.1.3							0 (E)		CV33	S6 S11 S21	70	
3328	MATÉRIAS RADIOACTIVAS, PACOTE DO TIPO B(U), CINDÍVEIS	7			7X +7E	172 326 337	0	E0	Ver 2.2.7 e 4.1.9	Ver 4.1.9.1.3							0 (E)		CV33	S6 S11 S21	70	
3329	MATÉRIAS RADIOACTIVAS, PACOTE DO TIPO B(M), CINDÍVEIS	7			7X +7E	172 326 337	0	E0	Ver 2.2.7 e 4.1.9	Ver 4.1.9.1.3							0 (E)		CV33	S6 S11 S21	70	
3330	MATÉRIAS RADIOACTIVAS, PACOTE DO TIPO C, CINDÍVEIS	7			7X +7E	172 326	0	E0	Ver 2.2.7 e 4.1.9	Ver 4.1.9.1.3							0 (E)		CV33	S6 S11 S21	70	

Nº ONU	Nome e descrição	Class e	Código de classificação	Grupo de embalagem	Etiquetas	Disposições especiais	Quantidades limitadas e exceptuadas		Embalagem			Cisternas móveis e contentores para granel		Cisternas ADR		Veículo para transporte em cisterna	Categoria de transporte (Código de restrição em túneis)	Disposições especiais de transporte				Número de identificação de perigo
							3.4	3.5.1.2	Instruções de embalagem	Disposições especiais de embalagem	Disposições de embalagem em comum	Instruções de transporte	Disposições especiais	Código-cisterna	Disposições especiais			Volumes	Granel	Carga, descarga e manuseamento	Operação	
(1)	(2)	(3a)	(3b)	(4)	(5)	(6)	(7a)	(7b)	(8)	(9a)	(9b)	(10)	(11)	(12)	(13)	(14)	(15)	(16)	(17)	(18)	(19)	(20)
3331	MATÉRIAS RADIOACTIVAS, TRANSPORTADAS POR ARRANJO ESPECIAL, CINDÍVEIS	7			7X +7E	172 326	0	E0	Ver 2.2.7 e 4.1.9	Ver 4.1.9.1.3							0 (-)			CV33	S6 S11 S21	70
3332	MATÉRIAS RADIOACTIVAS, PACOTE DO TIPO A, SOB FORMA ESPECIAL, não cindíveis ou cindíveis isentas	7			7X	172 317	0	E0	Ver 2.2.7 e 4.1.9	Ver 4.1.9.1.3							0 (E)			CV33	S6 S11 S12 S21	70
3333	MATÉRIAS RADIOACTIVAS, PACOTE DO TIPO A, SOB FORMA ESPECIAL, CINDÍVEIS	7			7X +7E	172	0	E0	Ver 2.2.7 e 4.1.9	Ver 4.1.9.1.3							0 (E)			CV33	S6 S11 S21	70
3334	Matéria líquida regulamentada para a aviação n.s.a.	9	M11																			
3335	Matéria sólida regulamentada para a aviação n.s.a.	9	M11																			
3336	MERCAPTANOS LÍQUIDOS INFLAMÁVEIS, N.S.A. ou MERCAPTANOS EM MISTURA LÍQUIDA INFLAMÁVEL, N.S.A.	3	F1	I	3	274	0	E0	P001		MP7 MP17	T11	TP2	L4BN		FL	1 (D/E)				S2 S20	33
3336	MERCAPTANOS LÍQUIDOS INFLAMÁVEIS, N.S.A. ou MERCAPTANOS EM MISTURA LÍQUIDA INFLAMÁVEL, N.S.A. (pressão de vapor a 50 °C superior a 110 kPa)	3	F1	II	3	274 640C	1 L	E2	P001		MP19	T7	TP1 TP8 TP28	L1.5BN		FL	2 (D/E)				S2 S20	33
3336	MERCAPTANOS LÍQUIDOS INFLAMÁVEIS, N.S.A. ou MERCAPTANOS EM MISTURA LÍQUIDA INFLAMÁVEL, N.S.A. (pressão de vapor a 50 °C inferior ou igual a 110 kPa)	3	F1	II	3	274 640D	1 L	E2	P001 IBC02 R001		MP19	T7	TP1 TP8 TP28	LGBF		FL	2 (D/E)				S2 S20	33
3336	MERCAPTANOS LÍQUIDOS INFLAMÁVEIS, N.S.A. ou MERCAPTANOS EM MISTURA LÍQUIDA INFLAMÁVEL, N.S.A.	3	F1	III	3	274	5 L	E1	P001 IBC03 LP01 R001		MP19	T4	TP1 TP29	LGBF		FL	3 (D/E)	V12			S2	30
3337	GÁS REFRIGERANTE R 404A (pentafluoretano, trifluor-1,1,1 etano e tetrafluor-1,1,1,2 etano, em mistura azeotrópica com cerca de 44% de pentafluoretano e 52% de trifluor-1,1,1 etano)	2	2A		2.2	662	120 ml	E1	P200		MP9	(M) T50		PxBN(M)	TA4 TT9	AT	3 (C/E)			CV9 CV10 CV36		20
3338	GÁS REFRIGERANTE R 407A (difluorometano, pentafluoretano e tetrafluor-1,1,1,2 etano, em mistura zeotrópica com cerca de 20% de difluorometano e 40% de pentafluoretano)	2	2A		2.2	662	120 ml	E1	P200		MP9	(M) T50		PxBN(M)	TA4 TT9	AT	3 (C/E)			CV9 CV10 CV36		20
3339	GÁS REFRIGERANTE R 407B (difluorometano, pentafluoretano e tetrafluor-1,1,1,2 etano, em mistura zeotrópica com cerca de 10% de difluorometano e 70% de pentafluoretano)	2	2A		2.2	662	120 ml	E1	P200		MP9	(M) T50		PxBN(M)	TA4 TT9	AT	3 (C/E)			CV9 CV10 CV36		20
3340	GÁS REFRIGERANTE R 407C (difluorometano, pentafluoretano e tetrafluor-1,1,1,2 etano, em mistura zeotrópica com cerca de 23% de difluorometano e 25% de pentafluoretano)	2	2A		2.2	662	120 ml	E1	P200		MP9	(M) T50		PxBN(M)	TA4 TT9	AT	3 (C/E)			CV9 CV10 CV36		20
3341	DIÓXIDO DE TIO-UREIA	4.2	S2	II	4.2		0	E2	P002 IBC06		MP14	T3	TP33	SGAV		AT	2 (D/E)	V1				40

Nº ONU	Nome e descrição	Classificação	Código de classificação	Grupo de embalagem	Etiquetas	Disposições especiais	Quantidades limitadas e exceptuadas		Embalagem			Cisternas móveis e contentores para granel		Cisternas ADR		Veículo para transporte em cisterna	Categoria de transporte (Código de restrição em túneis)	Disposições especiais de transporte				Número de identificação de perigo
							3.4	3.5.1.2	Instruções de embalagem	Disposições especiais de embalagem	Disposições de embalagem em comum	Instruções de transporte	Disposições especiais	Código-cisterna	Disposições especiais			Volumes	Granel	Carga, descarga e manuseamento	Operação	
(1)	(2)	(3a)	(3b)	(4)	(5)	(6)	(7a)	(7b)	(8)	(9a)	(9b)	(10)	(11)	(12)	(13)	(14)	(15)	(16)	(17)	(18)	(19)	(20)
3341	DIOXIDO DE TIO-UREIA	4.2	S2	III	4.2		0	E1	P002 IBC08 LP02 R001	B3	MP14	T1	TP33	SGAV		AT	3 (E)	V1				40
3342	XANTATOS	4.2	S2	II	4.2		0	E2	P002 IBC06		MP14	T3	TP33	SGAV		AT	2 (D/E)	V1				40
3342	XANTATOS	4.2	S2	III	4.2		0	E1	P002 IBC08 LP02 R001	B3	MP14	T1	TP33	SGAV		AT	3 (E)	V1				40
3343	NITROGLICERINA EM MISTURA DESSENSIBILIZADA, LÍQUIDA, INFLAMÁVEL, N.S.A., com no máximo 30% (massa) de nitroglicerina	3	D		3	274 278	0	E0	P099		MP2						0 (B)				S2 S14	
3344	TETRANITRATO DE PENTAERITRITE (TETRANITRATO DE PENTAERITRITOL, PENTRITE, PETN) EM MISTURA DESSENSIBILIZADA, SÓLIDA, N.S.A., com mais de 10% mas no máximo 20% (massa) de PETN	4.1	D	II	4.1	272 274	0	E0	P099		MP2						2 (B)				S14	
3345	ÁCIDO FENOXIACÉTICO, DERIVADO PESTICIDA, SÓLIDO, TÓXICO	6.1	T7	I	6.1	61 274 648	0	E5	P002 IBC07		MP18	T6	TP33	S10AH L10CH	TU14 TU15 TE19 TE21	AT	1 (C/E)	V10		CV1 CV13 CV28	S9 S14	66
3345	ÁCIDO FENOXIACÉTICO, DERIVADO PESTICIDA, SÓLIDO, TÓXICO	6.1	T7	II	6.1	61 274 648	500 g	E4	P002 IBC08	B4	MP10	T3	TP33	SGAH L4BH	TU15 TE19	AT	2 (D/E)	V11		CV13 CV28	S9 S19	60
3345	ÁCIDO FENOXIACÉTICO, DERIVADO PESTICIDA, SÓLIDO, TÓXICO	6.1	T7	III	6.1	61 274 648	5 kg	E1	P002 IBC08 LP02 R001	B3	MP10	T1	TP33	SGAH L4BH	TU15 TE19	AT	2 (E)		VC1 VC2 AP7	CV13 CV28	S9	60
3346	ÁCIDO FENOXIACÉTICO, DERIVADO PESTICIDA, LÍQUIDO, INFLAMÁVEL, TÓXICO com um ponto de inflamação inferior a 23 °C	3	FT2	I	3 +6.1	61 274	0	E0	P001		MP7 MP17	T14	TP2 TP27	L10CH	TU14 TU15 TE21	FL	1 (C/E)			CV13 CV28	S2 S22	336
3346	ÁCIDO FENOXIACÉTICO, DERIVADO PESTICIDA, LÍQUIDO, INFLAMÁVEL, TÓXICO com um ponto de inflamação inferior a 23 °C	3	FT2	II	3 +6.1	61 274	1 L	E2	P001 IBC02 R001		MP19	T11	TP2 TP27	L4BH	TU15	FL	2 (D/E)			CV13 CV28	S2 S22	336
3347	ÁCIDO FENOXIACÉTICO, DERIVADO PESTICIDA, LÍQUIDO, TÓXICO, INFLAMÁVEL com um ponto de inflamação igual ou superior a 23 °C	6.1	TF2	I	6.1 +3	61 274	0	E5	P001		MP8 MP17	T14	TP2 TP27	L10CH	TU14 TU15 TE19 TE21	FL	1 (C/E)			CV1 CV13 CV28	S2 S9 S14	663
3347	ÁCIDO FENOXIACÉTICO, DERIVADO PESTICIDA, LÍQUIDO, TÓXICO, INFLAMÁVEL com um ponto de inflamação igual ou superior a 23 °C	6.1	TF2	II	6.1 +3	61 274	100 ml	E4	P001 IBC02		MP15	T11	TP2 TP27	L4BH	TU15 TE19	FL	2 (D/E)			CV13 CV28	S2 S9 S19	63
3347	ÁCIDO FENOXIACÉTICO, DERIVADO PESTICIDA, LÍQUIDO, TÓXICO, INFLAMÁVEL com um ponto de inflamação igual ou superior a 23 °C	6.1	TF2	III	6.1 +3	61 274	5 L	E1	P001 IBC03 R001		MP19	T7	TP2 TP28	L4BH	TU15 TE19	FL	2 (D/E)	V12		CV13 CV28	S2 S9	63

N.º ONU	Nome e descrição	Classe	Código de classificação	Grupo de embalagem	Etiquetas	Disposições especiais	Quantidades limitadas e exceptuadas		Embalagem			Cisternas móveis e contentores para granel		Cisternas ADR		Veículo para transporte em cisterna	Categoria de transporte (Código de restrição em túneis)	Disposições especiais de transporte				Número de identificação de perigo
							3.4	3.5.1.2	Instruções de embalagem	Disposições especiais de embalagem	Disposições de embalagem de embalagem em comum	Instruções de transporte	Disposições especiais	Código-cisterna	Disposições especiais			Volumes	Granel	Carga, descarga e manuseamento	Operação	
(1)	(2)	(3a)	(3b)	(4)	(5)	(6)	(7a)	(7b)	(8)	(9a)	(9b)	(10)	(11)	(12)	(13)	(14)	(15)	(16)	(17)	(18)	(19)	(20)
3348	ÁCIDO FENOXIACÉTICO, DERIVADO PESTICIDA, LÍQUIDO, TÓXICO	6.1	T6	I	6.1	61 274 648	0	E5	P001		MP8 MP17	T14	TP2 TP27	L10CH	TU14 TU15 TE19 TE21	AT	1 (C/E)			CV1 CV13 CV28	S9 S14	66
3348	ÁCIDO FENOXIACÉTICO, DERIVADO PESTICIDA, LÍQUIDO, TÓXICO	6.1	T6	II	6.1	61 274 648	100 ml	E4	P001 IBC02		MP15	T11	TP2 TP27	L4BH	TU15 TE19	AT	2 (D/E)			CV13 CV28	S9 S19	60
3348	ÁCIDO FENOXIACÉTICO, DERIVADO PESTICIDA, LÍQUIDO, TÓXICO	6.1	T6	III	6.1	61 274 648	5 L	E1	P001 IBC03 LP01 R001		MP19	T7	TP2 TP28	L4BH	TU15 TE19	AT	2 (E)	V12		CV13 CV28	S9	60
3349	PIRETRÓIDE PESTICIDA, SÓLIDO, TÓXICO	6.1	T7	I	6.1	61 274 648	0	E5	P002 IBC07		MP18	T6	TP33	S10AH L10CH	TU14 TU15 TE19 TE21	AT	1 (C/E)	V10		CV1 CV13 CV28	S9 S14	66
3349	PIRETRÓIDE PESTICIDA, SÓLIDO, TÓXICO	6.1	T7	II	6.1	61 274 648	500 g	E4	P002 IBC08	B4	MP10	T3	TP33	SGAH L4BH	TU15 TE19	AT	2 (D/E)	V11		CV13 CV28	S9 S19	60
3349	PIRETRÓIDE PESTICIDA, SÓLIDO, TÓXICO	6.1	T7	III	6.1	61 274 648	5 kg	E1	P002 IBC08 LP02 R001	B3	MP10	T1	TP33	SGAH L4BH	TU15 TE19	AT	2 (E)	VC1 VC2 AP7	CV13 CV28	S9	60	
3350	PIRETRÓIDE PESTICIDA, LÍQUIDO, INFLAMÁVEL, TÓXICO, com um ponto de inflamação inferior a 23 °C	3	FT2	I	3 +6.1	61 274	0	E0	P001		MP7 MP17	T14	TP2 TP27	L10CH	TU14 TU15 TE21	FL	1 (C/E)			CV13 CV28	S2 S22	336
3350	PIRETRÓIDE PESTICIDA, LÍQUIDO, INFLAMÁVEL, TÓXICO, com um ponto de inflamação inferior a 23 °C	3	FT2	II	3 +6.1	61 274	1 L	E2	P001 IBC02 R001		MP19	T11	TP2 TP27	L4BH	TU15	FL	2 (D/E)			CV13 CV28	S2 S22	336
3351	PIRETRÓIDE PESTICIDA, LÍQUIDO, TÓXICO, INFLAMÁVEL, com um ponto de inflamação igual ou superior a 23 °C	6.1	TF2	I	6.1 +3	61 274	0	E5	P001		MP8 MP17	T14	TP2 TP27	L10CH	TU14 TU15 TE19 TE21	FL	1 (C/E)			CV1 CV13 CV28	S2 S9 S14	663
3351	PIRETRÓIDE PESTICIDA, LÍQUIDO, TÓXICO, INFLAMÁVEL, com um ponto de inflamação igual ou superior a 23 °C	6.1	TF2	II	6.1 +3	61 274	100 ml	E4	P001 IBC02		MP15	T11	TP2 TP27	L4BH	TU15 TE19	FL	2 (D/E)			CV13 CV28	S2 S9 S19	63
3351	PIRETRÓIDE PESTICIDA, LÍQUIDO, TÓXICO, INFLAMÁVEL, com um ponto de inflamação igual ou superior a 23 °C	6.1	TF2	III	6.1 +3	61 274	5 L	E1	P001 IBC03 R001		MP19	T7	TP2 TP28	L4BH	TU15 TE19	FL	2 (D/E)	V12		CV13 CV28	S2 S9	63
3352	PIRETRÓIDE PESTICIDA, LÍQUIDO, TÓXICO	6.1	T6	I	6.1	61 274 648	0	E5	P001		MP8 MP17	T14	TP2 TP27	L10CH	TU14 TU15 TE19 TE21	AT	1 (C/E)			CV1 CV13 CV28	S9 S14	66
3352	PIRETRÓIDE PESTICIDA, LÍQUIDO, TÓXICO	6.1	T6	II	6.1	61 274 648	100 ml	E4	P001 IBC02		MP15	T11	TP2 TP27	L4BH	TU15 TE19	AT	2 (D/E)			CV13 CV28	S9 S19	60

Nº ONU	Nome e descrição	Classe	Código de classificação	Grupo de embalagem	Etiquetas	Disposições especiais	Quantidades limitadas e exceptuadas		Embalagem			Cisternas móveis e contentores para granel		Cisternas ADR		Veículo para transporte em cisterna	Categoria de transporte (Código de restrição em tóneis)	Disposições especiais de transporte				Número de identificação de perigo
							3.4	3.5.1.2	Instruções de embalagem 4.1.4	Disposições especiais de embalagem 4.1.4	Disposições de embalagem em comum 4.1.10	Instruções de transporte 4.2.5.2 7.3.2	Disposições especiais 4.2.5.3	Código-cisterna 4.3	Disposições especiais 4.3.5, 6.8.4			Volumes 7.2.4	Granel 7.3.3	Carga, descarga e manuseamento 7.5.11	Operação 8.5	
(1)	(2)	(3a)	(3b)	(4)	(5)	(6)	(7a)	(7b)	(8)	(9a)	(9b)	(10)	(11)	(12)	(13)	(14)	(15)	(16)	(17)	(18)	(19)	(20)
3352	PIRETROÍDE PESTICIDA, LÍQUIDO, TÓXICO	6.1	T6	III	6.1	61 274 648	5 L	E1	P001 IBC03 LP01 R001		MP19	T7	TP2 TP28	L4BH	TU15 TE19	AT	2 (E)	V12		CV13 CV28	S9	60
3354	GÁS INSECTICIDA, INFLAMÁVEL, N.S.A.	2	2F		2.1	274	0	E0	P200		MP9	(M)		PxBN(M)	TA4 TT9	FL	2 (B/D)			CV9 CV10 CV36	S2 S20	23
3355	GÁS INSECTICIDA, TÓXICO, INFLAMÁVEL, N.S.A.	2	2TF		2.3 +2.1	274	0	E0	P200		MP9	(M)		PxBH(M)	TU6 TA4 TT9	FL	1 (B/D)			CV9 CV10 CV36	S2 S14	263
3356	GERADOR QUÍMICO DE OXIGÉNIO	5.1	O3	II	5.1	284	0	E0	P500		MP2						2 (E)			CV24		
3357	NITROGLICERINA EM MISTURA, DESSENSIBILIZADA, LÍQUIDA, N.S.A., com no máximo 30% (massa) de nitroglicerina	3	D	II	3	274 288	0	E0	P099		MP2						2 (B)				S2 S14	
3358	MÁQUINAS FRIGORÍFICAS contendo um gás liquefeito inflamável e não tóxico	2	6F		2.1	291	0	E0	P003	PP32	MP9						2 (D)			CV9	S2	
3359	EQUIPAMENTO DE TRANSPORTE DE CARGA SOB FUMIGAÇÃO	9	M11			302											(-)					
3360	Fibras vegetais secas	4.1	F1																			
3361	CLOROSSILANOS TÓXICOS, CORROSIVOS, N.S.A.	6.1	TC1	II	6.1 +8	274	0	E0	P010		MP15	T14	TP2 TP7 TP27	L4BH	TU15 TE19	AT	2 (D/E)			CV13 CV28	S9 S19	68
3362	CLOROSSILANOS TÓXICOS, CORROSIVOS, INFLAMÁVEIS, N.S.A.	6.1	TFC	II	6.1 +3 +8	274	0	E0	P010		MP15	T14	TP2 TP7 TP27	L4BH	TU15 TE19	FL	2 (D/E)			CV13 CV28	S2 S9 S19	638
3363	Mercadorias perigosas contidas em máquinas ou mercadorias perigosas contidas em aparelhos	9	M11																			
3364	TRINITROFENOL (ÁCIDO PÍCRICO) HUMEDECIDO com menos de 10% (massa) de água	4.1	D	I	4.1		0	E0	P406	PP24	MP2						1 (B)				S14	
3365	TRINITROCLOROBENZENO (CLORETO DE PICRILO) HUMEDECIDO com menos de 10% (massa) de água	4.1	D	I	4.1		0	E0	P406	PP24	MP2						1 (B)				S14	
3366	TRINITROTOLUENO (TROTEL, TNT) HUMEDECIDO com pelo menos 10% (massa) de água	4.1	D	I	4.1		0	E0	P406	PP24	MP2						1 (B)				S14	
3367	TRINITROBENZENO HUMEDECIDO com pelo menos 10% (massa) de água	4.1	D	I	4.1		0	E0	P406	PP24	MP2						1 (B)				S14	
3368	ÁCIDO TRINITROBENZOÍCO HUMEDECIDO com pelo menos 10% (massa) de água	4.1	D	I	4.1		0	E0	P406	PP24	MP2						1 (B)				S14	
3369	DINITRO- <i>o</i> -CRESOLATO DE SÓDIO HUMEDECIDO com pelo menos 10% (massa) de água	4.1	DT	I	4.1 +6.1		0	E0	P406	PP24	MP2						1 (B)			CV13 CV28	S14	
3370	NITRATO DE UREIA HUMEDECIDO com pelo menos 10% (massa) de água	4.1	D	I	4.1		0	E0	P406	PP78	MP2						1 (B)				S14	

Nº ONU	Nome e descrição 3.1.2	Classe	Código de classificação	Grupo de embalagem	Etiquetas	Disposições especiais	Quantidades limitadas e exceptuadas		Embalagem			Cisternas móveis e contentores para granel		Cisternas ADR		Veículo para transporte em cisterna	Categoria de transporte (Código de restrição em túneis) 1.1.3.6 (8.6)	Disposições especiais de transporte				Número de identificação de perigo
							7a	7b	Instruções de embalagem 4.1.4	Disposições especiais de embalagem 4.1.4	Disposições de embalagem em comum 4.1.10	Instruções de transporte 4.2.5.2 7.3.2	Disposições especiais 4.2.5.3	Código-cisterna 4.3	Disposições especiais 4.3.5, 6.8.4			Volumes 7.2.4	Granel 7.3.3	Carga, descarga e manuseamento 7.5.11	Operação 8.5	
(1)	(2)	(3a)	(3b)	(4)	(5)	(6)	(7a)	(7b)	(8)	(9a)	(9b)	(10)	(11)	(12)	(13)	(14)	(15)	(16)	(17)	(18)	(19)	(20)
3371	2-METILBUTANAL	3	F1	II	3		1 L	E2	P001 IBC02 R001		MP19	T4	TP1	LGBF		FL	2 (D/E)				S2 S20	33
3373	MATÉRIA BIOLÓGICA, CATEGORIA B	6.2	I4		6.2	319	0	E0	P650			T1	TP1	L4BH	TU15 TU37 TE19	AT	(-)				S3	606
3373	MATÉRIA BIOLÓGICA, CATEGORIA B (material animal)	6.2	I4		6.2	319	0	E0	P650			T1 BK1 BK2	TP1	L4BH	TU15 TU37 TE19	AT	- (-)				S3	606
3374	ACETILENO SEM SOLVENTE	2	2F		2.1	662	0	E0	P200		MP9						2 (D)			CV9 CV10 CV36	S2 S20	
3375	NITRATO DE AMÓNIO, EM EMULSÃO, SUSPENSÃO ou GEL, servindo para o fabrico de explosivos de desmonte, líquido	5.1	O1	II	5.1	309	0	E2	P505 IBC02	B16	MP2	T1	TP1 TP9 TP17 TP32	LGAV(+)	TU3 TU12 TU39 TE10 TE23 TA1 TA3	AT	2 (E)			CV24	S9 S23	50
3375	NITRATO DE AMÓNIO, EM EMULSÃO, SUSPENSÃO ou GEL, servindo para o fabrico de explosivos de desmonte, sólido	5.1	O2	II	5.1	309	0	E2	P505 IBC02	B16	MP2	T1	TP1 TP9 TP17 TP32	SGAV(+)	TU3 TU12 TU39 TE10 TE23 TA1 TA3	AT	2 (E)			CV24	S9 S23	50
3376	NITRO-4 FENIL-HIDRAZINA, contendo pelo menos 30% de água (em massa)	4.1	D	I	4.1		0	E0	P406	PP26	MP2						1 (B)	V1			S14	
3377	PERBORATO DE SÓDIO MONOHIDRATADO	5.1	O2	III	5.1		5 kg	E1	P002 IBC08 LP02 R001	B3	MP10	T1 BK1 BK2 BK3	TP33	SGAV	TU3	AT	3 (E)		VC1 VC2 AP6 AP7	CV24		50
3378	CARBONATO DE SÓDIO PEROXIHIDRATADO	5.1	O2	II	5.1		1 kg	E2	P002 IBC08	B4	MP10	T3 BK1 BK2	TP33	SGAV	TU3	AT	2 (E)	V11	VC1 VC2 AP6 AP7	CV24		50
3378	CARBONATO DE SÓDIO PEROXIHIDRATADO	5.1	O2	III	5.1		5 kg	E1	P002 IBC08 LP02 R001	B3	MP10	T1 BK1 BK2 BK3	TP33	SGAV	TU3	AT	3 (E)		VC1 VC2 AP6 AP7	CV24		50
3379	LÍQUIDO EXPLOSIVO DESSENSIBILIZADO, N.S.A.	3	D	I	3	274 311	0	E0	P099		MP2						1 (B)				S2 S14	
3380	SÓLIDO EXPLOSIVO DESSENSIBILIZADO, N.S.A.	4.1	D	I	4.1	274 311	0	E0	P099		MP2						1 (B)				S14	

Nº ONU	Nome e descrição	Class e	Código de classificação	Grupo de embalagem	Etiquetas	Disposições especiais	Quantidades limitadas e exceptuadas		Embalagem			Cisternas móveis e contentores para granel		Cisternas ADR		Veículo para transporte em cisterna	Categoria de transporte (Código de restrição em túneis)	Disposições especiais de transporte				Número de identificação de perigo
							3.4	3.5.1.2	Instruções de embalagem	Disposições especiais de embalagem	Disposições de embalagem em comum	Instruções de transporte	Disposições especiais	Código-cisterna	Disposições especiais			Volumes	Granel	Carga, descarga e manuseamento	Operação	
(1)	(2)	(3a)	(3b)	(4)	(5)	(6)	(7a)	(7b)	(8)	(9a)	(9b)	(10)	(11)	(12)	(13)	(14)	(15)	(16)	(17)	(18)	(19)	(20)
3381	LÍQUIDO TÓXICO À INALAÇÃO, N.S.A., de toxicidade à inalação CL50 inferior ou igual a 200 ml/m ³ e de concentração de vapor saturado superior ou igual a 500 CL50	6.1	T1 ou T4	I	6.1	274	0	E0	P601		MP8 MP17	T22	TP2	L15CH	TU14 TU15 TE19 TE21	AT	1 (C/D)			CV1 CV13 CV28	S9 S14	66
3382	LÍQUIDO TÓXICO À INALAÇÃO, N.S.A., de CL50 inferior ou igual a 1000 ml/m ³ e de concentração de vapor saturado superior ou igual a 10 CL50	6.1	T1 ou T4	I	6.1	274	0	E0	P602		MP8 MP17	T20	TP2	L10CH	TU14 TU15 TE19 TE21	AT	1 (C/D)			CV1 CV13 CV28	S9 S14	66
3383	LÍQUIDO TÓXICO À INALAÇÃO, INFLAMÁVEL, N.S.A., de CL50 inferior ou igual a 200 ml/m ³ e de concentração de vapor saturado superior ou igual a 500 CL50	6.1	TF1	I	6.1 +3	274	0	E0	P601		MP8 MP17	T22	TP2	L15CH	TU14 TU15 TE19 TE21	FL	1 (C/D)			CV1 CV13 CV28	S2 S9 S14	663
3384	LÍQUIDO TÓXICO À INALAÇÃO, INFLAMÁVEL, N.S.A., de CL50 inferior ou igual a 1000 ml/m ³ e de concentração de vapor saturado superior ou igual a 10 CL50	6.1	TF1	I	6.1 +3	274	0	E0	P602		MP8 MP17	T20	TP2	L10CH	TU14 TU15 TE19 TE21	FL	1 (C/D)			CV1 CV13 CV28	S2 S9 S14	663
3385	LÍQUIDO TÓXICO À INALAÇÃO, HIDRO-REACTIVO, N.S.A., de CL50 inferior ou igual a 200 ml/m ³ e de concentração de vapor saturado superior ou igual a 500 CL50	6.1	TW1	I	6.1 +4.3	274	0	E0	P601		MP8 MP17	T22	TP2	L15CH	TU14 TU15 TE19 TE21	AT	1 (C/D)			CV1 CV13 CV28	S9 S14	623
3386	LÍQUIDO TÓXICO À INALAÇÃO, HIDRO-REACTIVO, N.S.A., de CL50 inferior ou igual a 1000 ml/m ³ e de concentração de vapor saturado superior ou igual a 10 CL50	6.1	TW1	I	6.1 +4.3	274	0	E0	P602		MP8 MP17	T20	TP2	L10CH	TU14 TU15 TE19 TE21	AT	1 (C/D)			CV1 CV13 CV28	S9 S14	623
3387	LÍQUIDO TÓXICO À INALAÇÃO, COMBURENTE, N.S.A., de CL50 inferior ou igual a 200 ml/m ³ e de concentração de vapor saturado superior ou igual a 500 CL50	6.1	TO1	I	6.1 +5.1	274	0	E0	P601		MP8 MP17	T22	TP2	L15CH	TU14 TU15 TE19 TE21	AT	1 (C/D)			CV1 CV13 CV28	S9 S14	665
3388	LÍQUIDO TÓXICO À INALAÇÃO, COMBURENTE, N.S.A., de CL50 inferior ou igual a 1000 ml/m ³ e de concentração de vapor saturado superior ou igual a 10 CL50	6.1	TO1	I	6.1 +5.1	274	0	E0	P602		MP8 MP17	T20	TP2	L10CH	TU14 TU15 TE19 TE21	AT	1 (C/D)			CV1 CV13 CV28	S9 S14	665
3389	LÍQUIDO TÓXICO À INALAÇÃO, CORROSIVO, N.S.A., de CL50 inferior ou igual a 200 ml/m ³ e de concentração de vapor saturado superior ou igual a 500 CL50	6.1	TC1 ou TC3	I	6.1 +8	274	0	E0	P601		MP8 MP17	T22	TP2	L15CH	TU14 TU15 TE19 TE21	AT	1 (C/D)			CV1 CV13 CV28	S9 S14	668
3390	LÍQUIDO TÓXICO À INALAÇÃO, CORROSIVO, N.S.A., de CL50 inferior ou igual a 1000 ml/m ³ e de concentração de vapor saturado superior ou igual a 10 CL50	6.1	TC1 ou TC3	I	6.1 +8	274	0	E0	P602		MP8 MP17	T20	TP2	L10CH	TU14 TU15 TE19 TE21	AT	1 (C/D)			CV1 CV13 CV28	S9 S14	668

Nº ONU	Nome e descrição	Classe	Código de classificação	Grupo de embalagem	Etiquetas	Disposições especiais	Quantidades limitadas e exceptuadas		Embalagem			Cisternas móveis e contentores para granel		Cisternas ADR		Veículo para transporte em cisterna	Categoria de transporte (Código de restrição em túneis)	Disposições especiais de transporte				Número de identificação de perigo
									Instruções de embalagem	Disposições especiais de embalagem	Disposições de embalagem em comum	Instruções de transporte	Disposições especiais	Código-cisterna	Disposições especiais			Volumes	Granel	Carga, descarga e manuseamento	Operação	
	3.1.2	2.2	2.2	2.1.1.3	5.2.2	3.3	3.4	3.5.1.2	4.1.4	4.1.4	4.1.10	4.2.5.2 7.3.2	4.2.5.3	4.3	4.3.5, 6.8.4	9.1.1.2	1.1.3.6 (8.6)	7.2.4	7.3.3	7.5.11	8.5	5.3.2.3
(1)	(2)	(3a)	(3b)	(4)	(5)	(6)	(7a)	(7b)	(8)	(9a)	(9b)	(10)	(11)	(12)	(13)	(14)	(15)	(16)	(17)	(18)	(19)	(20)
3391	MATÉRIA ORGANOMETÁLICA SÓLIDA PIROFÓRICA	4.2	S5	I	4.2	274	0	E0	P404	PP86	MP2	T21	TP7 TP33 TP36	L21DH	TU4 TU14 TU22 TC1 TE21 TM1	AT	0 (B/E)	V1			S20	43
3392	MATÉRIA ORGANOMETÁLICA LÍQUIDA PIROFÓRICA	4.2	S5	I	4.2	274	0	E0	P400	PP86	MP2	T21	TP2 TP7 TP36	L21DH	TU4 TU14 TU22 TC1 TE21 TM1	AT	0 (B/E)	V1			S20	333
3393	MATÉRIA ORGANOMETÁLICA SÓLIDA PIROFÓRICA, HIDRO-REACTIVA	4.2	SW	I	4.2 +4.3	274	0	E0	P404	PP86	MP2	T21	TP7 TP33 TP36 TP41	L21DH	TU4 TU14 TU22 TC1 TE21 TM1	AT	0 (B/E)	V1			S20	X432
3394	MATÉRIA ORGANOMETÁLICA LÍQUIDA PIROFÓRICA, HIDRO-REACTIVA	4.2	SW	I	4.2 +4.3	274	0	E0	P400	PP86	MP2	T21	TP2 TP7 TP36 TP41	L21DH	TU4 TU14 TU22 TC1 TE21 TM1	AT	0 (B/E)	V1			S20	X333
3395	MATÉRIA ORGANOMETÁLICA SÓLIDA HIDRO-REACTIVA	4.3	W2	I	4.3	274	0	E0	P403		MP2	T9	TP7 TP33 TP36 TP41	S10AN L10DH	TU4 TU14 TU22 TE21 TM2	AT	1 (B/E)	V1		CV23	S20	X423
3395	MATÉRIA ORGANOMETÁLICA SÓLIDA HIDRO-REACTIVA	4.3	W2	II	4.3	274	500 g	E2	P410 IBC04		MP14	T3	TP33 TP36 TP41	SGAN L4DH	TU14 TE21 TM2	AT	2 (D/E)	V1		CV23		423
3395	MATÉRIA ORGANOMETÁLICA SÓLIDA HIDRO-REACTIVA	4.3	W2	III	4.3	274	1 kg	E1	P410 IBC06		MP14	T1	TP33 TP36 TP41	SGAN L4DH	TU14 TE21 TM2	AT	3 (E)	V1		CV23		423
3396	MATÉRIA ORGANOMETÁLICA SÓLIDA HIDRO-REACTIVA, INFLAMÁVEL	4.3	WF2	I	4.3 +4.1	274	0	E0	P403		MP2	T9	TP7 TP33 TP36 TP41	S10AN L10DH	TU4 TU14 TU22 TE21 TM2	AT	0 (B/E)	V1		CV23	S20	X423
3396	MATÉRIA ORGANOMETÁLICA SÓLIDA HIDRO-REACTIVA, INFLAMÁVEL	4.3	WF2	II	4.3 +4.1	274	500 g	E2	P410 IBC04		MP14	T3	TP33 TP36 TP41	SGAN L4DH	TU14 TE21 TM2	AT	0 (D/E)	V1		CV23		423

Nº ONU	Nome e descrição	Classe	Código de classificação	Grupo de embalagem	Etiquetas	Disposições especiais	Quantidades limitadas e exceptuadas		Embalagem			Sistemas móveis e contentores para granel		Sistemas ADR		Veículo para transporte em cisterna	Categoria de transporte (Código de restrição em túneis)	Disposições especiais de transporte				Número de identificação de perigo
									Instruções de embalagem	Disposições especiais de embalagem	Disposições de embalagem em comum	Instruções de transporte	Disposições especiais	Código-cisterna	Disposições especiais			Volumes	Granel	Carga, descarga e manuseamento	Operação	
	3.1.2	2.2	2.2	2.1.1.3	5.2.2	3.3	3.4	3.5.1.2	4.1.4	4.1.4	4.1.10	4.2.5.2 7.3.2	4.2.5.3	4.3	4.3.5, 6.8.4	9.1.1.2	1.1.3.6 (8.6)	7.2.4	7.3.3	7.5.11	8.5	5.3.2.3
(1)	(2)	(3a)	(3b)	(4)	(5)	(6)	(7a)	(7b)	(8)	(9a)	(9b)	(10)	(11)	(12)	(13)	(14)	(15)	(16)	(17)	(18)	(19)	(20)
3396	MATÉRIA ORGANOMETÁLICA SÓLIDA HIDRO-REACTIVA, INFLAMÁVEL	4.3	WF2	III	4.3 +4.1	274	1 kg	E1	P410 IBC06		MP14	T1	TP33 TP36 TP41	SGAN L4DH	TU14 TE21 TM2	AT	0 (E)	V1		CV23		423
3397	MATÉRIA ORGANOMETÁLICA SÓLIDA HIDRO-REACTIVA, SUSCEPTÍVEL DE AUTO-AQUECIMENTO	4.3	WS	I	4.3 +4.2	274	0	E0	P403		MP2	T9	TP7 TP33 TP36 TP41	S10AN L10DH	TU14 TE21 TM2	AT	1 (B/E)	V1		CV23	S20	X423
3397	MATÉRIA ORGANOMETÁLICA SÓLIDA HIDRO-REACTIVA, SUSCEPTÍVEL DE AUTO-AQUECIMENTO	4.3	WS	II	4.3 +4.2	274	500 g	E2	P410 IBC04		MP14	T3	TP33 TP36 TP41	SGAN L4DH		AT	2 (D/E)	V1		CV23		423
3397	MATÉRIA ORGANOMETÁLICA SÓLIDA HIDRO-REACTIVA, SUSCEPTÍVEL DE AUTO-AQUECIMENTO	4.3	WS	III	4.3 +4.2	274	1 kg	E1	P410 IBC06		MP14	T1	TP33 TP36 TP41	SGAN L4DH		AT	3 (E)	V1		CV23		423
3398	MATÉRIA ORGANOMETÁLICA LÍQUIDA HIDRO-REACTIVA	4.3	W1	I	4.3	274	0	E0	P402		MP2	T13	TP2 TP7 TP36 TP41	L10DH	TU4 TU14 TU22 TE21 TM2	AT	0 (B/E)	V1		CV23	S20	X323
3398	MATÉRIA ORGANOMETÁLICA LÍQUIDA HIDRO-REACTIVA	4.3	W1	II	4.3	274	500 ml	E2	P001 IBC01		MP15	T7	TP2 TP7 TP36 TP41	L4DH	TU14 TE21 TM2	AT	0 (D/E)	V1		CV23		323
3398	MATÉRIA ORGANOMETÁLICA LÍQUIDA HIDRO-REACTIVA	4.3	W1	III	4.3	274	1 L	E1	P001 IBC02		MP15	T7	TP2 TP7 TP36 TP41	L4DH	TU14 TE21 TM2	AT	0 (E)	V1		CV23		323
3399	MATÉRIA ORGANOMETÁLICA LÍQUIDA HIDRO-REACTIVA, INFLAMÁVEL	4.3	WF1	I	4.3 +3	274	0	E0	P402		MP2	T13	TP2 TP7 TP36 TP41	L10DH	TU4 TU14 TU22 TE21 TM2	FL	0 (B/E)	V1		CV23	S2 S20	X323
3399	MATÉRIA ORGANOMETÁLICA LÍQUIDA HIDRO-REACTIVA, INFLAMÁVEL	4.3	WF1	II	4.3 +3	274	500 ml	E2	P001 IBC01		MP15	T7	TP2 TP7 TP36 TP41	L4DH	TU4 TU14 TU22 TE21 TM2	FL	0 (D/E)	V1		CV23	S2	323
3399	MATÉRIA ORGANOMETÁLICA LÍQUIDA HIDRO-REACTIVA, INFLAMÁVEL	4.3	WF1	III	4.3 +3	274	1 L	E1	P001 IBC02 R001		MP15	T7	TP2 TP7 TP36 TP41	L4DH	TU14 TE21 TM2	FL	0 (E)	V1		CV23	S2	323
3400	MATÉRIA ORGANOMETÁLICA SÓLIDA SUSCEPTÍVEL DE AUTO-AQUECIMENTO	4.2	S5	II	4.2	274	500 g	E2	P410 IBC06		MP14	T3	TP33 TP36	SGAN L4BN		AT	2 (D/E)	V1				40
3400	MATÉRIA ORGANOMETÁLICA SÓLIDA SUSCEPTÍVEL DE AUTO-AQUECIMENTO	4.2	S5	III	4.2	274	1 kg	E1	P002 IBC08		MP14	T1	TP33 TP36	SGAN L4BN		AT	3 (E)	V1				40

N.º ONU	Nome e descrição	Classe	Código de classificação	Grupo de embalagem	Etiquetas	Disposições especiais	Quantidades limitadas e exceptuadas		Embalagem			Sistemas móveis e contentores para granel		Sistemas ADR		Veículo para transporte em cisterna	Categoria de transporte (Código de restrição em tóneis)	Disposições especiais de transporte				Número de identificação de perigo
							3.4	3.5.1.2	Instruções de embalagem	Disposições especiais de embalagem	Disposições de embalagem em comum	Instruções de transporte	Disposições especiais	Código-cisterna	Disposições especiais			Volumes	Granel	Carga, descarga e manuseamento	Operação	
(1)	(2)	(3a)	(3b)	(4)	(5)	(6)	(7a)	(7b)	(8)	(9a)	(9b)	(10)	(11)	(12)	(13)	(14)	(15)	(16)	(17)	(18)	(19)	(20)
3401	AMALGAMA DE METAIS ALCALINOS, SÓLIDA	4.3	W2	I	4.3	182	0	E0	P403		MP2	T9	TP7 TP33	L10BN(+)	TU1 TE5 TT3 TM2	AT	1 (B/E)	V1		CV23	S20	X423
3402	AMALGAMA DE METAIS ALCALINO-TERROSOS, SÓLIDA	4.3	W2	I	4.3	183 506	0	E0	P403		MP2	T9	TP7 TP33	L10BN(+)	TU1 TE5 TT3 TM2	AT	1 (B/E)	V1		CV23	S20	X423
3403	LIGAS METÁLICAS DE POTÁSSIO, SÓLIDAS	4.3	W2	I	4.3		0	E0	P403		MP2	T9	TP7 TP33	L10BN(+)	TU1 TE5 TT3 TM2	AT	1 (B/E)	V1		CV23	S20	X423
3404	LIGAS DE POTÁSSIO E SÓDIO, SÓLIDAS	4.3	W2	I	4.3		0	E0	P403		MP2	T9	TP7 TP33	L10BN(+)	TU1 TE5 TT3 TM2	AT	1 (B/E)	V1		CV23	S20	X423
3405	CLORATO DE BÁRIO EM SOLUÇÃO	5.1	OT1	II	5.1 +6.1		1 L	E2	P504 IBC02		MP2	T4	TP1	L4BN	TU3	AT	2 (E)		CV24 CV28		56	
3405	CLORATO DE BÁRIO EM SOLUÇÃO	5.1	OT1	III	5.1 +6.1		5 L	E1	P001 IBC02		MP2	T4	TP1	LGBV	TU3	AT	3 (E)		CV24 CV28		56	
3406	PERCLORATO DE BÁRIO EM SOLUÇÃO	5.1	OT1	II	5.1 +6.1		1 L	E2	P504 IBC02		MP2	T4	TP1	L4BN	TU3	AT	2 (E)		CV24 CV28		56	
3406	PERCLORATO DE BÁRIO EM SOLUÇÃO	5.1	OT1	III	5.1 +6.1		5 L	E1	P001 IBC02		MP2	T4	TP1	LGBV	TU3	AT	3 (E)		CV24 CV28		56	
3407	CLORATO E CLORETO DE MAGNÉSIO EM MISTURA, EM SOLUÇÃO	5.1	O1	II	5.1		1 L	E2	P504 IBC02		MP2	T4	TP1	L4BN	TU3	AT	2 (E)		CV24		50	
3407	CLORATO E CLORETO DE MAGNÉSIO EM MISTURA, EM SOLUÇÃO	5.1	O1	III	5.1		5 L	E1	P504 IBC02		MP2	T4	TP1	LGBV	TU3	AT	3 (E)		CV24		50	
3408	PERCLORATO DE CHUMBO EM SOLUÇÃO	5.1	OT1	II	5.1 +6.1		1 L	E2	P504 IBC02		MP2	T4	TP1	L4BN	TU3	AT	2 (E)		CV24 CV28		56	
3408	PERCLORATO DE CHUMBO EM SOLUÇÃO	5.1	OT1	III	5.1 +6.1		5 L	E1	P001 IBC02		MP2	T4	TP1	LGBV	TU3	AT	3 (E)		CV24 CV28		56	

Nº ONU	Nome e descrição 3.1.2	Class e	Código de classificação	Grupo de embalagem	Etiquetas	Disposições especiais	Quantidades limitadas e exceptuadas		Embalagem			Cisternas móveis e contentores para granel		Cisternas ADR		Veículo para transporte em cisterna	Categoria de transporte (Código de restrição em tóneis) 1.1.3.6 (8.6)	Disposições especiais de transporte				Número de identificação de perigo
							3.4	3.5.1.2	Instruções de embalagem	Disposições especiais de embalagem	Disposições de embalagem em comum	Instruções de transporte	Disposições especiais	Código-cisterna	Disposições especiais			Volumes	Granel	Carga, descarga e manuseamento	Operação	
							(7a)	(7b)	(8)	(9a)	(9b)	(10)	(11)	(12)	(13)			(14)	(15)	(16)	(17)	
3409	CLORONITROBENZENOS, LIQUIDOS	6.1	T1	II	6.1	279	100 ml	E4	P001 IBC02		MP15	T7	TP2	L4BH	TU15 TE19	AT	2 (D/E)			CV13 CV28	S9 S19	60
3410	CLOROHIDRATO DE CLORO-4 o-TOLUIDINA EM SOLUÇÃO	6.1	T1	III	6.1		5 L	E1	P001 IBC03 R001		MP19	T4	TP1	L4BH	TU15 TE19	AT	2 (E)	V12		CV13 CV28	S9	60
3411	beta-NAFTILAMINA EM SOLUÇÃO	6.1	T1	II	6.1		100 ml	E4	P001 IBC02		MP15	T7	TP2	L4BH	TU15 TE19	AT	2 (D/E)			CV13 CV28	S9 S19	60
3411	beta-NAFTILAMINA EM SOLUÇÃO	6.1	T1	III	6.1		5 L	E1	P001 IBC02		MP19	T7	TP2	L4BH	TU15 TE19	AT	2 (E)			CV13 CV28	S9	60
3412	ÁCIDO FÓRMICO contendo pelo menos 10% e no máximo 85% (massa) de ácido	8	C3	II	8		1 L	E2	P001 IBC02		MP15	T7	TP2	L4BN		AT	2 (E)					80
3412	ÁCIDO FÓRMICO contendo pelo menos 5% mas menos de 10% (massa) de ácido	8	C3	III	8		5 L	E1	P001 IBC03 LP01 R001		MP19	T4	TP1	L4BN		AT	3 (E)	V12				80
3413	CIANETO DE POTÁSSIO EM SOLUÇÃO	6.1	T4	I	6.1		0	E5	P001		MP8 MP17	T14	TP2	L10CH	TU14 TU15 TE19 TE21	AT	1 (C/E)			CV1 CV13 CV28	S9 S14	66
3413	CIANETO DE POTÁSSIO EM SOLUÇÃO	6.1	T4	II	6.1		100 ml	E4	P001 IBC02		MP15	T11	TP2 TP27	L4BH	TU15 TE19	AT	2 (D/E)			CV13 CV28	S9 S19	60
3413	CIANETO DE POTÁSSIO EM SOLUÇÃO	6.1	T4	III	6.1		5 L	E1	P001 IBC03 LP01 R001		MP19	T7	TP2 TP28	L4BH	TU15 TE19	AT	2 (E)	V12		CV13 CV28	S9	60
3414	CIANETO DE SÓDIO EM SOLUÇÃO	6.1	T4	I	6.1		0	E5	P001		MP8 MP17	T14	TP2	L10CH	TU14 TU15 TE19 TE21	AT	1 (C/E)			CV1 CV13 CV28	S9 S14	66
3414	CIANETO DE SÓDIO EM SOLUÇÃO	6.1	T4	II	6.1		100 ml	E4	P001 IBC02		MP15	T11	TP2 TP27	L4BH	TU15 TE19	AT	2 (D/E)			CV13 CV28	S9 S19	60
3414	CIANETO DE SÓDIO EM SOLUÇÃO	6.1	T4	III	6.1		5 L	E1	P001 IBC03 LP01 R001		MP19	T7	TP2 TP28	L4BH	TU15 TE19	AT	2 (E)	V12		CV13 CV28	S9	60
3415	FLUORETO DE SÓDIO EM SOLUÇÃO	6.1	T4	III	6.1		5 L	E1	P001 IBC03 LP01 R001		MP19	T4	TP1	L4BH	TU15 TE19	AT	2 (E)	V12		CV13 CV28	S9	60

Nº ONU	Nome e descrição	Classe	Código de classificação	Grupo de embalagem	Etiquetas	Disposições especiais	Quantidades limitadas e exceptuadas		Embalagem			Sistemas móveis e contentores para granel		Sistemas ADR		Veículo para transporte em cisterna	Categoria de transporte (Código de restrição em tóncis)	Disposições especiais de transporte				Número de identificação de perigo
									Instruções de embalagem	Disposições especiais de embalagem	Disposições de embalagem em comum	Instruções de transporte	Disposições especiais	Código-cisterna	Disposições especiais			Volumes	Granel	Carga, descarga e manuseamento	Operação	
(1)	(2)	(3a)	(3b)	(4)	(5)	(6)	(7a)	(7b)	(8)	(9a)	(9b)	(10)	(11)	(12)	(13)	(14)	(15)	(16)	(17)	(18)	(19)	(20)
3416	CLOROACETOFENONA, LÍQUIDA	6.1	T1	II	6.1		0	E0	P001 IBC02		MP15	T7	TP2	L4BH	TU15 TE19	AT	2 (D/E)			CV13 CV28	S9 S19	60
3417	BROMETO DE XILOLO, SÓLIDO	6.1	T2	II	6.1		0	E4	P002 IBC08	B4	MP10	T3	TP33	SGAH L4BH	TU15 TE19	AT	2 (D/E)	V11		CV13 CV28	S9 S19	60
3418	m-TOLUILENODIAMINA EM SOLUÇÃO	6.1	T1	III	6.1		5 L	E1	P001 IBC03 LP01 R001		MP19	T4	TP1	L4BH	TU15 TE19	AT	2 (E)	V12		CV13 CV28	S9	60
3419	COMPLEXO DE TRIFLUORETO DE BORO E DE ÁCIDO ACÉTICO, SÓLIDO	8	C4	II	8		1 kg	E2	P002 IBC08	B4	MP10	T3	TP33	SGAN L4BN		AT	2 (E)	V11				80
3420	COMPLEXO DE TRIFLUORETO DE BORO E DE ÁCIDO PROPIONICO, SÓLIDO	8	C4	II	8		1 kg	E2	P002 IBC08	B4	MP10	T3	TP33	SGAN L4BN		AT	2 (E)	V11				80
3421	HIDROGENODIFLUORETO DE POTÁSSIO EM SOLUÇÃO	8	CT1	II	8 +6.1		1 L	E2	P001 IBC02		MP15	T7	TP2	L4DH	TU14 TE21	AT	2 (E)			CV13 CV28		86
3421	HIDROGENODIFLUORETO DE POTÁSSIO EM SOLUÇÃO	8	CT1	III	8 +6.1		5 L	E1	P001 IBC03 R001		MP19	T4	TP1	L4DH	TU14 TE21	AT	3 (E)	V12		CV13 CV28		86
3422	FLUORETO DE POTÁSSIO EM SOLUÇÃO	6.1	T4	III	6.1		5 L	E1	P001 IBC03 LP01 R001		MP19	T4	TP1	L4BH	TU15 TE19	AT	2 (E)	V12		CV13 CV28	S9	60
3423	HIDRÓXIDO DE TETRAMETILAMÓNIO, SÓLIDO	8	C8	II	8		1 kg	E2	P002 IBC08	B4	MP10	T3	TP33	SGAN L4BN		AT	2 (E)	V11				80
3424	DINITRO-o-CRESATO DE AMÓNIO EM SOLUÇÃO	6.1	T1	II	6.1		100 ml	E4	P001 IBC02		MP15	T7	TP2	L4BH	TU15 TE19	AT	2 (D/E)			CV13 CV28	S9 S19	60
3424	DINITRO-o-CRESATO DE AMÓNIO EM SOLUÇÃO	6.1	T1	III	6.1		5 L	E1	P001 IBC02		MP19	T7	TP2	L4BH	TU15 TE19	AT	2 (E)			CV13 CV28	S9	60
3425	ÁCIDO BROMOACÉTICO SÓLIDO	8	C4	II	8		1 kg	E2	P002 IBC08	B4	MP10	T3	TP33	SGAN L4BN		AT	2 (E)	V11				80
3426	ACRILAMIDA EM SOLUÇÃO	6.1	T1	III	6.1		5 L	E1	P001 IBC03 LP01 R001		MP19	T4	TP1	L4BH	TU15 TE19	AT	2 (E)	V12		CV13 CV28	S9	60
3427	CLORETOS DE CLOROBENZILO, SÓLIDOS	6.1	T2	III	6.1		5 kg	E1	P002 IBC08 LP02 R001	B3	MP10	T1	TP33	SGAH L4BH	TU15 TE19	AT	2 (E)		VC1 VC2 AP7	CV13 CV28	S9	60
3428	ISOCIANATO DE CLORO-3 METIL-4 FENILO, SÓLIDO	6.1	T2	II	6.1		500 g	E4	P002 IBC08	B4	MP10	T3	TP33	SGAH L4BH	TU15 TE19	AT	2 (D/E)	V11		CV13 CV28	S9 S19	60

Nº ONU	Nome e descrição	Classe	Código de classificação	Grupo de embalagem	Etiquetas	Disposições especiais	Quantidades limitadas e exceptuadas		Embalagem			Sistemas móveis e contentores para granel		Sistemas ADR		Veículo para transporte em cisterna	Categoria de transporte (Código de restrição em ténis)	Disposições especiais de transporte				Número de identificação de perigo
									Instruções de embalagem	Disposições especiais de embalagem	Disposições de embalagem em comum	Instruções de transporte	Disposições especiais	Código-cisterna	Disposições especiais			Volumes	Granel	Carga, descarga e manuseamento	Operação	
	3.1.2	2.2	2.2	2.1.1.3	5.2.2	3.3	3.4	3.5.1.2	4.1.4	4.1.4	4.1.10	4.2.5.2 7.3.2	4.2.5.3	4.3	4.3.5, 6.8.4	9.1.1.2	1.1.3.6 (8.6)	7.2.4	7.3.3	7.5.11	8.5	5.3.2.3
(1)	(2)	(3a)	(3b)	(4)	(5)	(6)	(7a)	(7b)	(8)	(9a)	(9b)	(10)	(11)	(12)	(13)	(14)	(15)	(16)	(17)	(18)	(19)	(20)
3429	CLOROTOLUIDINAS, LÍQUIDAS	6.1	T1	III	6.1		5 L	E1	P001 IBC03 LP01 R001		MP19	T4	TP1	L4BH	TU15 TE19	AT	2 (E)	V12		CV13 CV28	S9	60
3430	XILENÓIS, LÍQUIDOS	6.1	T1	II	6.1		100 ml	E4	P001 IBC02		MP15	T7	TP2	L4BH	TU15 TE19	AT	2 (D/E)			CV13 CV28	S9 S19	60
3431	FLUORETOS DE NITROBENZILIDINA, SÓLIDOS	6.1	T2	II	6.1		500 g	E4	P002 IBC08	B4	MP10	T3	TP33	SGAH L4BH	TU15 TE19	AT	2 (D/E)	V11		CV13 CV28	S9 S19	60
3432	DIFENILOS POLICLORADOS SÓLIDOS	9	M2	II	9	305	1 kg	E2	P906 IBC08	B4	MP10	T3	TP33	S4AH L4BH	TU15	AT	0 (D/E)	V11	VC1 VC2 AP9	CV1 CV13 CV28	S19	90
3434	NITROCRESÓIS, LÍQUIDOS	6.1	T1	III	6.1		5 L	E1	P001 IBC03 LP01 R001		MP19	T4	TP1	L4BH	TU15 TE19	AT	2 (E)	V12		CV13 CV28	S9	60
3436	HIDRATO DE HEXAFLUORACETONA, SÓLIDO	6.1	T2	II	6.1		500 g	E4	P002 IBC08	B4	MP10	T3	TP33	SGAH L4BH	TU15 TE19	AT	2 (D/E)	V11		CV13 CV28	S9 S19	60
3437	CLOROCRESÓIS, SÓLIDOS	6.1	T2	II	6.1		500 g	E4	P002 IBC08	B4	MP10	T3	TP33	SGAH L4BH	TU15 TE19	AT	2 (D/E)	V11		CV13 CV28	S9 S19	60
3438	ÁLCOOL alfa-METILBENZÍLICO SÓLIDO	6.1	T2	III	6.1		5 kg	E1	P002 IBC08 LP02 R001	B3	MP10	T1	TP33	SGAH L4BH	TU15 TE19	AT	2 (E)		VC1 VC2 AP7	CV13 CV28	S9	60
3439	NITRILOS SÓLIDOS TÓXICOS, N.S.A.	6.1	T2	I	6.1	274	0	E5	P002 IBC07		MP18	T6	TP33	S10AH L10CH	TU14 TU15 TE19 TE21	AT	1 (C/E)	V10		CV1 CV13 CV28	S9 S14	66
3439	NITRILOS SÓLIDOS TÓXICOS, N.S.A.	6.1	T2	II	6.1	274	500 g	E4	P002 IBC08	B4	MP10	T3	TP33	SGAH L4BH	TU15 TE19	AT	2 (D/E)	V11		CV13 CV28	S9 S19	60
3439	NITRILOS SÓLIDOS TÓXICOS, N.S.A.	6.1	T2	III	6.1	274	5 kg	E1	P002 IBC08 LP02 R001	B3	MP10	T1	TP33	SGAH L4BH	TU15 TE19	AT	2 (E)		VC1 VC2 AP7	CV13 CV28	S9	60
3440	COMPOSTO DE SELÊNIO, LÍQUIDO, N.S.A.	6.1	T4	I	6.1	274 563	0	E5	P001		MP8 MP17	T14	TP2 TP27	L10CH	TU14 TU15 TE19 TE21	AT	1 (C/E)			CV1 CV13 CV28	S9 S14	66

N.º ONU	Nome e descrição 3.1.2	Classe	Código de classificação	Grupo de embalagem	Etiquetas	Disposições especiais	Quantidades limitadas e exceptuadas		Embalagem			Cisternas móveis e contentores para granel		Cisternas ADR		Veículo para transporte em cisterna	Categoria de transporte (Código de restrição em túneis) 1.1.3.6 (8.6)	Disposições especiais de transporte				Número de identificação de perigo
							3.4	3.5.1.2	Instruções de embalagem	Disposições especiais de embalagem	Disposições de embalagem em comum	Instruções de transporte	Disposições especiais	Código-cisterna	Disposições especiais			Volumes	Granel	Carga, descarga e manuseamento	Operação	
							(7a)	(7b)	(8)	(9a)	(9b)	(10)	(11)	(12)	(13)			(16)	(17)	(18)	(19)	
3440	COMPOSTO DE SELÉNIO, LÍQUIDO, N.S.A.	6.1	T4	II	6.1	274 563	100 ml	E4	P001 IBC02		MP15	T11	TP2 TP27	L4BH	TU15 TE19	AT	2 (D/E)			CV13 CV28	S9 S19	60
3440	COMPOSTO DE SELÉNIO, LÍQUIDO, N.S.A.	6.1	T4	III	6.1	274 563	5 L	E1	P001 IBC03 R001		MP19	T7	TP1 TP28	L4BH	TU15 TE19	AT	2 (E)	V12		CV13 CV28	S9	60
3441	CLORODINITROBENZENOS, SÓLIDOS	6.1	T2	II	6.1	279	500 g	E4	P002 IBC08	B4	MP10	T3	TP33	SGAH L4BH	TU15 TE19	AT	2 (D/E)	V11		CV13 CV28	S9 S19	60
3442	DICLOROANILINAS, SÓLIDAS	6.1	T2	II	6.1	279	500 g	E4	P002 IBC08	B4	MP10	T3	TP33	SGAH L4BH	TU15 TE19	AT	2 (D/E)	V11		CV13 CV28	S9 S19	60
3443	DINITROBENZENOS, SÓLIDOS	6.1	T2	II	6.1		500 g	E4	P002 IBC08	B4	MP10	T3	TP33	SGAH L4BH	TU15 TE19	AT	2 (D/E)	V11		CV13 CV28	S9 S19	60
3444	CLOROHIDRATO DE NICOTINA SÓLIDO	6.1	T2	II	6.1	43	500 g	E4	P002 IBC08	B4	MP10	T3	TP33	SGAH	TU15 TE19	AT	2 (D/E)	V11		CV13 CV28	S9 S19	60
3445	SULFATO DE NICOTINA, SÓLIDO	6.1	T2	II	6.1		500 g	E4	P002 IBC08	B4	MP10	T3	TP33	SGAH	TU15 TE19	AT	2 (D/E)	V11		CV13 CV28	S9 S19	60
3446	NITROTOLUENOS, SÓLIDOS	6.1	T2	II	6.1		500 g	E4	P002 IBC08	B4	MP10	T3	TP33	SGAH L4BH	TU15 TE19	AT	2 (D/E)	V11		CV13 CV28	S9 S19	60
3447	NITROXILENOS, SÓLIDOS	6.1	T2	II	6.1		500 g	E4	P002 IBC08	B4	MP10	T3	TP33	SGAH L4BH	TU15 TE19	AT	2 (D/E)	V11		CV13 CV28	S9 S19	60
3448	MATÉRIA DESTINADA À PRODUÇÃO DE GASES LACRIMOGÊNEOS, SÓLIDA, N.S.A.	6.1	T2	I	6.1	274	0	E0	P002		MP18	T6	TP33	S10AH L10CH	TU14 TU15 TE19 TE21	AT	1 (C/E)			CV1 CV13 CV28	S9 S14	66
3448	MATÉRIA DESTINADA À PRODUÇÃO DE GASES LACRIMOGÊNEOS, SÓLIDA, N.S.A.	6.1	T2	II	6.1	274	0	E0	P002 IBC08	B4	MP10	T3	TP33	SGAH L4BH	TU15 TE19	AT	2 (D/E)	V11		CV13 CV28	S9 S19	60
3449	CIANETOS DE BROMOBENZILÓ, SÓLIDOS	6.1	T2	I	6.1	138	0	E5	P002		MP18	T6	TP33	S10AH L10CH	TU15 TE19	AT	1 (C/E)			CV1 CV13 CV28	S9 S14	66
3450	DIFENILAMINACLOROARSINO, SÓLIDO	6.1	T3	I	6.1		0	E0	P002 IBC07		MP18	T6	TP33	S10AH L10CH	TU15 TE19	AT	1 (C/E)	V10		CV1 CV13 CV28	S9 S14	66
3451	TOLUIDINAS, SÓLIDAS	6.1	T2	II	6.1	279	500 g	E4	P002 IBC08	B4	MP10	T3	TP33	SGAH L4BH	TU15 TE19	AT	2 (D/E)	V11		CV13 CV28	S9 S19	60

Nº ONU	Nome e descrição	Classe	Código de classificação	Grupo de embalagem	Etiquetas	Disposições especiais	Quantidades limitadas e exceptuadas		Embalagem			Sistemas móveis e contentores para granel		Sistemas ADR		Veículo para transporte em sistema	Categoria de transporte (Código de restrição em tóneis)	Disposições especiais de transporte				Número de identificação de perigo
							3.4	3.5.1.2	Instruções de embalagem	Disposições especiais de embalagem	Disposições de embalagem em comum	Instruções de transporte	Disposições especiais	Código-cisterna	Disposições especiais			Volumes	Granel	Carga, descarga e manuseamento	Operação	
(1)	(2)	(3a)	(3b)	(4)	(5)	(6)	(7a)	(7b)	(8)	(9a)	(9b)	(10)	(11)	(12)	(13)	(14)	(15)	(16)	(17)	(18)	(19)	(20)
3452	XILIDINAS, SÓLIDAS	6.1	T2	II	6.1		500 g	E4	P002 IBC08	B4	MP10	T3	TP33	SGAH L4BH	TU15 TE19	AT	2 (D/E)	V11		CV13 CV28	S9 S19	60
3453	ÁCIDO FOSFÓRICO, SÓLIDO	8	C2	III	8		5 kg	E1	P002 IBC08 LP02 R001	B3	MP10	T1	TP33	SGAV L4BN		AT	3 (E)		VC1 VC2 AP7			80
3454	DINITROTOLUENOS, SÓLIDOS	6.1	T2	II	6.1		500 g	E4	P002 IBC08	B4	MP10	T3	TP33	SGAH L4BH	TU15 TE19	AT	2 (D/E)	V11		CV13 CV28	S9 S19	60
3455	CRESÓIS, SÓLIDOS	6.1	TC2	II	6.1 +8		500 g	E4	P002 IBC08	B4	MP10	T3	TP33	SGAH L4BH	TU15 TE19	AT	2 (D/E)	V11		CV13 CV28	S9 S19	68
3456	HIDROGENOSSULFATO DE NITROSILIO, SÓLIDO	8	C2	II	8		1 kg	E2	P002 IBC08	B4	MP10	T3	TP33	SGAN L4BN		AT	2 (E)	V11				X80
3457	CLORONITROTOLUENOS SÓLIDOS	6.1	T2	III	6.1		5 kg	E1	P002 IBC08 LP02 R001	B3	MP10	T1	TP33	SGAH L4BH	TU15 TE19	AT	2 (E)		VC1 VC2 AP7	CV13 CV28	S9	60
3458	NITRANISÓIS, SÓLIDOS	6.1	T2	III	6.1	279	5 kg	E1	P002 IBC08 LP02 R001	B3	MP10	T1	TP33	SGAH L4BH	TU15 TE19	AT	2 (E)		VC1 VC2 AP7	CV13 CV28	S9	60
3459	NITROBROMOENZENOS, SÓLIDOS	6.1	T2	III	6.1		5 kg	E1	P002 IBC08 LP02 R001	B3	MP10	T1	TP33	SGAH L4BH	TU15 TE19	AT	2 (E)		VC1 VC2 AP7	CV13 CV28	S9	60
3460	N-ETILBENZILTOLUIDINAS, SÓLIDAS	6.1	T2	III	6.1		5 kg	E1	P002 IBC08 LP02 R001	B3	MP10	T1	TP33	SGAH L4BH	TU15 TE19	AT	2 (E)		VC1 VC2 AP7	CV13 CV28	S9	60
3462	TOXINAS EXTRAÍDAS DE ORGANISMOS VIVOS, SÓLIDAS, N.S.A.	6.1	T2	I	6.1	210 274	0	E5	P002 IBC07		MP18	T6	TP33	S10AH L10CH	TU15 TE19	AT	1 (C/E)	V10		CV1 CV13 CV28	S9 S14	66
3462	TOXINAS EXTRAÍDAS DE ORGANISMOS VIVOS, SÓLIDAS, N.S.A.	6.1	T2	II	6.1	210 274	500 g	E4	P002 IBC08	B4	MP10	T3	TP33	SGAH L4BH	TU15 TE19	AT	2 (D/E)	V11		CV13 CV28	S9 S19	60
3462	TOXINAS EXTRAÍDAS DE ORGANISMOS VIVOS, SÓLIDAS, N.S.A.	6.1	T2	III	6.1	210 274	5 kg	E1	P002 IBC08 R001	B3	MP10	T1	TP33	SGAH L4BH	TU15 TE19	AT	2 (E)		VC1 VC2 AP7	CV13 CV28	S9	60
3463	ÁCIDO PROPIONICO contendo pelo menos 90% (massa) de ácido	8	CF1	II	8 +3		1 L	E2	P001 IBC02		MP15	T7	TP2	L4BN		FL	2 (D/E)				S2	83

N.º ONU	Nome e descrição	Classe	Código de classificação	Grupo de embalagem	Etiquetas	Disposições especiais	Quantidades limitadas e exceptuadas		Embalagem			Sistemas móveis e contentores para granel		Sistemas ADR		Veículo para transporte em cisterna	Categoria de transporte (Código de restrição em ténis)	Disposições especiais de transporte				Número de identificação de perigo
							3.4	3.5.1.2	Instruções de embalagem	Disposições especiais de embalagem	Disposições de embalagem em comum	Instruções de transporte	Disposições especiais	Código-cisterna	Disposições especiais			Volumes	Granel	Carga, descarga e manuseamento	Operação	
(1)	(2)	(3a)	(3b)	(4)	(5)	(6)	(7a)	(7b)	(8)	(9a)	(9b)	(10)	(11)	(12)	(13)	(14)	(15)	(16)	(17)	(18)	(19)	(20)
3464	COMPOSTO ORGANOFOSFORADO SÓLIDO TÓXICO, N.S.A.	6.1	T2	I	6.1	43 274	0	E5	P002 IBC07		MP18	T6	TP33	S10AH L10CH	TU14 TU15 TE19 TE21	AT	1 (C/E)	V10		CV1 CV13 CV28	S9 S14	66
3464	COMPOSTO ORGANOFOSFORADO SÓLIDO TÓXICO, N.S.A.	6.1	T2	II	6.1	43 274	500 g	E4	P002 IBC08	B4	MP10	T3	TP33	SGAH L4BH	TU15 TE19	AT	2 (D/E)	V11		CV13 CV28	S9 S19	60
3464	COMPOSTO ORGANOFOSFORADO SÓLIDO TÓXICO, N.S.A.	6.1	T2	III	6.1	43 274	5 kg	E1	P002 IBC08 LP02 R001	B3	MP10	T1	TP33	SGAH L4BH	TU15 TE19	AT	2 (E)		VC1 VC2 AP7	CV13 CV28	S9	60
3465	COMPOSTO ORGÂNICO DE ARSÊNIO, SÓLIDO, N.S.A.	6.1	T3	I	6.1	274	0	E5	P002 IBC07		MP18	T6	TP33	S10AH L10CH	TU14 TU15 TE19 TE21	AT	1 (C/E)	V10		CV1 CV13 CV28	S9 S14	66
3465	COMPOSTO ORGÂNICO DE ARSÊNIO, SÓLIDO, N.S.A.	6.1	T3	II	6.1	274	500 g	E4	P002 IBC08	B4	MP10	T3	TP33	SGAH L4BH	TU15 TE19	AT	2 (D/E)	V11		CV13 CV28	S9 S19	60
3465	COMPOSTO ORGÂNICO DE ARSÊNIO, SÓLIDO, N.S.A.	6.1	T3	III	6.1	274	5 kg	E1	P002 IBC08 LP02 R001	B3	MP10	T1	TP33	SGAH L4BH	TU15 TE19	AT	2 (E)		VC1 VC2 AP7	CV13 CV28	S9	60
3466	METAIS-CARBONILOS, SÓLIDOS, N.S.A.	6.1	T3	I	6.1	274 562	0	E5	P002 IBC07		MP18	T6	TP33	S10AH L10CH	TU14 TU15 TE19 TE21	AT	1 (C/E)	V10		CV1 CV13 CV28	S9 S14	66
3466	METAIS-CARBONILOS, SÓLIDOS, N.S.A.	6.1	T3	II	6.1	274 562	500 g	E4	P002 IBC08	B4	MP10	T3	TP33	SGAH L4BH	TU15 TE19	AT	2 (D/E)	V11		CV13 CV28	S9 S19	60
3466	METAIS-CARBONILOS, SÓLIDOS, N.S.A.	6.1	T3	III	6.1	274 562	5 kg	E1	P002 IBC08 LP02 R001	B3	MP10	T1	TP33	SGAH L4BH	TU15 TE19	AT	2 (E)		VC1 VC2 AP7	CV13 CV28	S9	60
3467	COMPOSTO ORGANOMETÁLICO SÓLIDO TÓXICO, N.S.A.	6.1	T3	I	6.1	274 562	0	E5	P002 IBC07		MP18	T6	TP33	S10AH L10CH	TU14 TU15 TE19 TE21	AT	1 (C/E)	V10		CV1 CV13 CV28	S9 S14	66
3467	COMPOSTO ORGANOMETÁLICO SÓLIDO TÓXICO, N.S.A.	6.1	T3	II	6.1	274 562	500 g	E4	P002 IBC08	B4	MP10	T3	TP33	SGAH L4BH	TU15 TE19	AT	2 (D/E)	V11		CV13 CV28	S9 S19	60
3467	COMPOSTO ORGANOMETÁLICO SÓLIDO TÓXICO, N.S.A.	6.1	T3	III	6.1	274 562	5 kg	E1	P002 IBC08 LP02 R001	B3	MP10	T1	TP33	SGAH L4BH	TU15 TE19	AT	2 (E)		VC1 VC2 AP7	CV13 CV28	S9	60

Nº ONU	Nome e descrição	Classe	Código de classificação	Grupo de embalagem	Etiquetas	Disposições especiais	Quantidades limitadas e exceptuadas		Embalagem			Cisternas móveis e contentores para granel		Cisternas ADR		Veículo para transporte em cisterna	Categoria de transporte (Código de restrição em túneis)	Disposições especiais de transporte				Número de identificação de perigo
							3.4	3.5.1.2	Instruções de embalagem	Disposições especiais de embalagem	Disposições de embalagem em comum	Instruções de transporte	Disposições especiais	Código-cisterna	Disposições especiais			Volumes	Granel	Carga, descarga e manuseamento	Operação	
(1)	(2)	(3a)	(3b)	(4)	(5)	(6)	(7a)	(7b)	(8)	(9a)	(9b)	(10)	(11)	(12)	(13)	(14)	(15)	(16)	(17)	(18)	(19)	(20)
3468	HIDROGENIO NUM DISPOSITIVO DE ARMAZENAGEM DE HIDRETO METÁLICO ou HIDROGÉNIO NUM DISPOSITIVO DE ARMAZENAGEM DE HIDRETO METÁLICO CONTIDO NUM EQUIPAMENTO ou HIDROGÉNIO NUM DISPOSITIVO DE ARMAZENAGEM DE HIDRETO METÁLICO EMBALADO COM UM EQUIPAMENTO	2	1F		2.1	321 356	0	E0	P205		MP9						2 (D)			CV9 CV10 CV36	S2 S20	
3469	TINTAS INFLAMÁVEIS, CORROSIVAS (incluindo tintas, lacas, esmaltes, cores, shellac, vernizes, ceras, encaústicas, revestimentos de aparelhos e bases líquidas para lacas) ou MATÉRIAS APARENTADAS ÀS TINTAS INFLAMÁVEIS, CORROSIVAS (incluindo solventes e diluentes para tintas)	3	FC	I	3 +8	163 367	0	E0	P001		MP7 MP17	T11	TP2 TP27	L10CH	TU14 TE21	FL	1 (C/E)				S2 S20	338
3469	TINTAS INFLAMÁVEIS, CORROSIVAS (incluindo tintas, lacas, esmaltes, cores, shellac, vernizes, ceras, encaústicas, revestimentos de aparelhos e bases líquidas para lacas) ou MATÉRIAS APARENTADAS ÀS TINTAS INFLAMÁVEIS, CORROSIVAS (incluindo solventes e diluentes para tintas)	3	FC	II	3 +8	163 367	1 L	E2	P001 IBC02		MP19	T7	TP2 TP8 TP28	L4BH		FL	2 (D/E)				S2 S20	338
3469	TINTAS INFLAMÁVEIS, CORROSIVAS (incluindo tintas, lacas, esmaltes, cores, shellac, vernizes, ceras, encaústicas, revestimentos de aparelhos e bases líquidas para lacas) ou MATÉRIAS APARENTADAS ÀS TINTAS INFLAMÁVEIS, CORROSIVAS (incluindo solventes e diluentes para tintas)	3	FC	III	3 +8	163 367	5 L	E1	P001 IBC03 R001		MP19	T4	TP1 TP29	L4BN		FL	3 (D/E)	V12			S2	38
3470	TINTAS CORROSIVAS, INFLAMÁVEIS (incluindo tintas, lacas, esmaltes, cores, shellac, vernizes, ceras, encaústicas, revestimentos de aparelhos e bases líquidas para lacas) ou MATÉRIAS APARENTADAS ÀS TINTAS CORROSIVAS INFLAMÁVEIS (incluindo solventes e diluentes para tintas)	8	CF1	II	8 +3	163 367	1 L	E2	P001 IBC02		MP15	T7	TP2 TP8 TP28	L4BN		FL	2 (D/E)				S2	83
3471	HIDROGENODIFLUORETOS EM SOLUÇÃO, N.S.A.	8	CT1	II	8 +6.1		1 L	E2	P001 IBC02		MP15	T7	TP2	L4DH	TU14 TE21	AT	2 (E)			CV13 CV28		86
3471	HIDROGENODIFLUORETOS EM SOLUÇÃO, N.S.A.	8	CT1	III	8 +6.1		5 L	E1	P001 IBC03 R001		MP19	T4	TP1	L4DH	TU14 TE21	AT	3 (E)	V12		CV13 CV28		86
3472	ÁCIDO CROTÓNICO LÍQUIDO	8	C3	III	8		5 L	E1	P001 IBC03 LP01 R001		MP19	T4	TP1	L4BN		AT	3 (E)	V12				80
3473	CARTUCHOS PARA PILHA DE COMBUSTÍVEL ou CARTUCHOS PARA PILHA DE COMBUSTÍVEL CONTIDOS NUM EQUIPAMENTO ou CARTUCHOS PARA PILHA DE COMBUSTÍVEL EMBALADOS COM UM EQUIPAMENTO contendo líquidos inflamáveis	3	F3		3	328	1 L	E0	P004								3 (E)				S2	
3474	1-HIDROXIBENZOTRIAZOL MONOHIDRATADO	4.1	D	I	4.1		0	E0	P406	PP48	MP2						1 (B)				S17	
3475	MISTURA DE ETANOL E GASOLINA contendo mais de 10% de etanol	3	F1	II	3	333 664	1 L	E2	P001 IBC02		MP19	T4	TP1	LGBF		FL	2 (D/E)				S2 S20	33

Nº ONU	Nome e descrição	Class e	Código de classificação	Grupo de embalagem	Etiquetas	Disposições especiais	Quantidades limitadas e exceptuadas		Embalagem			Cisternas móveis e contentores para granel		Cisternas ADR		Veículo para transporte em cisterna	Categoria de transporte (Código de restrição em túneis)	Disposições especiais de transporte				Número de identificação de perigo	
							3.4	3.5.1.2	Instruções de embalagem	Disposições especiais de embalagem	Disposições de embalagem em comum	Instruções de transporte	Disposições especiais	Código-cisterna	Disposições especiais			Volumes	Granel	Carga, descarga e manuseamento	Operação		
																							(8)
	3.1.2	2.2	2.2	2.1.1.3	5.2.2	3.3											1.1.3.6 (8.6)	7.2.4	7.3.3	7.5.11	8.5	5.3.2.3	
(1)	(2)	(3a)	(3b)	(4)	(5)	(6)	(7a)	(7b)	(8)	(9a)	(9b)	(10)	(11)	(12)	(13)	(14)	(15)	(16)	(17)	(18)	(19)	(20)	
3476	CARTUCHOS PARA PILHA DE COMBUSTÍVEL ou CARTUCHOS PARA PILHA DE COMBUSTÍVEL CONTIDOS NUM EQUIPAMENTO ou CARTUCHOS PARA PILHA DE COMBUSTÍVEL EMBALADOS COM UM EQUIPAMENTO contendo matérias hidro-reactivas	4.3	W3		4.3	328 334	500 ml ou 500 g	E0	P004								3 (E)	V1			CV23		
3477	CARTUCHOS PARA PILHA DE COMBUSTÍVEL ou CARTUCHOS PARA PILHA DE COMBUSTÍVEL CONTIDOS NUM EQUIPAMENTO ou CARTUCHOS PARA PILHA DE COMBUSTÍVEL EMBALADOS COM UM EQUIPAMENTO contendo matérias corrosivas	8	C11		8	328 334	1 L ou 1 kg	E0	P004								3 (E)						
3478	CARTUCHOS PARA PILHA DE COMBUSTÍVEL ou CARTUCHOS PARA PILHA DE COMBUSTÍVEL CONTIDOS NUM EQUIPAMENTO ou CARTUCHOS PARA PILHA DE COMBUSTÍVEL EMBALADOS COM UM EQUIPAMENTO contendo um gás liquefeito inflamável	2	6F		2.1	328 338	120 ml	E0	P004								2 (D)				CV9 CV12	S2	
3479	CARTUCHOS PARA PILHA DE COMBUSTÍVEL ou CARTUCHOS PARA PILHA DE COMBUSTÍVEL CONTIDOS NUM EQUIPAMENTO ou CARTUCHOS PARA PILHA DE COMBUSTÍVEL EMBALADOS COM UM EQUIPAMENTO contendo hidrogénio num hidreto metálico	2	6F		2.1	328 339	120 ml	E0	P004								2 (D)				CV9 CV12	S2	
3480	PILHAS DE LÍTHIO IÓNICO (incluindo as pilhas de lítio iónico de membrana polimérica)	9	M4		9A	188 230 310 348 376 377 636	0	E0	P903 P908 P909 P910 LP903 LP904								2 (E)						
3481	PILHAS DE LÍTHIO IÓNICO CONTIDAS NUM EQUIPAMENTO ou PILHAS DE LÍTHIO IÓNICO EMBALADAS COM UM EQUIPAMENTO (incluindo as pilhas de lítio iónico de membrana polimérica)	9	M4		9A	188 230 310 348 360 376 377 636	0	E0	P903 P908 P909 P910 LP903 LP904								2 (E)						
3482	DISPERSÃO DE METAIS ALCALINOS, INFLAMÁVEL ou DISPERSÃO DE METAIS ALCALINO-TERROSOS, INFLAMÁVEL	4.3	WF1	I	4.3 +3	182 183 506	0	E0	P402	RR8	MP2			L10BN (+)	TU1 TE5 TT3 TM2	FL	1 (B/E)	V1			CV23	S2 S20	X323
3483	MISTURA ANTIDETONANTE PARA CARBURANTES, INFLAMÁVEL	6.1	TF1	I	6.1 +3		0	E0	P602		MP8 MP17	T14	TP2	L10CH	TU14 TU15 TE19 TE21 TT6	FL	1 (C/D)				CV1 CV13 CV28	S2 S9 S14	663
3484	HIDRAZINA EM SOLUÇÃO AQUOSA, INFLAMÁVEL, contendo mais de 37% (em massa) de hidrazina	8	CFT	I	8 +3 +6.1	530	0	E0	P001		MP8 MP17	T10	TP2	L10BH		FL	1 (C/D)				CV13 CV28	S2 S14	886

Nº ONU	Nome e descrição	Class e	Código de classificação	Grupo de embalagem	Etiquetas	Disposições especiais	Quantidades limitadas e exceptuadas		Embalagem			Cisternas móveis e contentores para granel		Cisternas ADR		Veículo para transporte em cisterna	Categoria de transporte (Código de restrição em tóneis)	Disposições especiais de transporte				Número de identificação de perigo
							3.4	3.5.1.2	Instruções de embalagem 4.1.4	Disposições especiais de embalagem 4.1.4	Disposições de embalagem em comum 4.1.10	Instruções de transporte 4.2.5.2 7.3.2	Disposições especiais 4.2.5.3	Código-cisterna 4.3	Disposições especiais 4.3.5, 6.8.4			Volumes 7.2.4	Granel 7.3.3	Carga, descarga e manuseamento 7.5.11	Operação 8.5	
(1)	(2)	(3a)	(3b)	(4)	(5)	(6)	(7a)	(7b)	(8)	(9a)	(9b)	(10)	(11)	(12)	(13)	(14)	(15)	(16)	(17)	(18)	(19)	(20)
3485	HIPOCLORITO DE CÁLCIO, SECO, CORROSIVO ou HIPOCLORITO DE CÁLCIO EM MISTURA, SECO, CORROSIVO contendo mais de 39% de cloro activo (8,8% de oxigénio disponível)	5.1	OC2	II	5.1 +8	314	1 kg	E2	P002 IBC08	B4 B13	MP2			SGAN	TU3	AT	2 (E)	V11		CV24 CV35		58
3486	HIPOCLORITO DE CÁLCIO EM MISTURA, SECO, CORROSIVO contendo mais de 10%, mas no máximo 39%, de cloro activo	5.1	OC2	III	5.1 +8	314	5 kg	E1	P002 IBC08 LP02 R001	B3 B13 L3	MP2			SGAN	TU3	AT	3 (E)			CV24 CV35		58
3487	HIPOCLORITO DE CÁLCIO HIDRATADO, CORROSIVO ou HIPOCLORITO DE CÁLCIO EM MISTURA HIDRATADA, CORROSIVO contendo pelo menos 5,5%, mas no máximo 16%, de água	5.1	OC2	II	5.1 +8	314 322	1 kg	E2	P002 IBC08	B4 B13	MP2			SGAN	TU3	AT	2 (E)	V11		CV24 CV35		58
3487	HIPOCLORITO DE CÁLCIO HIDRATADO, CORROSIVO ou HIPOCLORITO DE CÁLCIO EM MISTURA HIDRATADA, CORROSIVO contendo pelo menos 5,5%, mas no máximo 16%, de água	5.1	OC2	III	5.1 +8	314	5 kg	E1	P002 IBC08 R001	B4 B13	MP2			SGAN	TU3	AT	3 (E)			CV24 CV35		58
3488	LÍQUIDO TÓXICO À INALAÇÃO, INFLAMÁVEL, CORROSIVO, N.S.A., com CL50 inferior ou igual a 200 ml/m³ e concentração de vapor saturado superior ou igual a 500 CL50	6.1	TFC	I	6.1 +3 +8	274	0	E0	P601		MP8 MP17	T22	TP2	L15CH	TU14 TU15 TE19 TE21	FL	1 (C/D)			CV1 CV13 CV28	S2 S9 S14	663
3489	LÍQUIDO TÓXICO À INALAÇÃO, INFLAMÁVEL, CORROSIVO, N.S.A., com CL50 inferior ou igual a 1000 ml/m³ e concentração de vapor saturado superior ou igual a 10 CL50	6.1	TFC	I	6.1 +3 +8	274	0	E0	P602		MP8 MP17	T20	TP2	L10CH	TU14 TU15 TE19 TE21	FL	1 (C/D)			CV1 CV13 CV28	S2 S9 S14	663
3490	LÍQUIDO TÓXICO À INALAÇÃO, HIDRO-REACTIVO, INFLAMÁVEL, N.S.A., com CL50 inferior ou igual a 200 ml/m³ e concentração de vapor saturado superior ou igual a 500 CL50	6.1	TFW	I	6.1 +3 +4.3	274	0	E0	P601		MP8 MP17	T22	TP2	L15CH	TU14 TU15 TE19 TE21	FL	1 (C/D)			CV1 CV13 CV28	S2 S9 S14	623
3491	LÍQUIDO TÓXICO À INALAÇÃO, HIDRO-REACTIVO, INFLAMÁVEL, N.S.A., com CL50 inferior ou igual a 1000 ml/m³ e concentração de vapor saturado superior ou igual a 10 CL50	6.1	TFW	I	6.1 +3 +4.3	274	0	E0	P602		MP8 MP17	T20	TP2	L10CH	TU14 TU15 TE19 TE21	FL	1 (C/D)			CV1 CV13 CV28	S2 S9 S14	623
3494	PETRÓLEO BRUTO ÁCIDO, INFLAMÁVEL, TÓXICO	3	FT1	I	3 +6.1	343	0	E0	P001		MP7 MP17	T14	TP2	L10CH	TU14 TU15 TE21	FL	1 (C/E)			CV13 CV28	S2 S22	336
3494	PETRÓLEO BRUTO ÁCIDO, INFLAMÁVEL, TÓXICO	3	FT1	II	3 +6.1	343	1 L	E2	P001 IBC02		MP19	T7	TP2	L4BH	TU15	FL	2 (D/E)			CV13 CV28	S2 S19	336
3494	PETRÓLEO BRUTO ÁCIDO, INFLAMÁVEL, TÓXICO	3	FT1	III	3 +6.1	343	5 L	E1	P001 IBC03 R001		MP19	T4	TP1	L4BH	TU15	FL	3 (D/E)	V12		CV13 CV28	S2	36
3495	IODO	8	CT2	III	8 +6.1	279	5 kg	E1	P002 IBC08 R001	B3	MP10	T1	TP33	SGAV L4BN		AT	3 (E)		VC1 VC2 AP7	CV13 CV28		86
3496	Pilhas de níquel-hidreto metálico	9	M11						NÃO SUBMETIDO AO ADR													

N.º ONU	Nome e descrição	Classe	Código de classificação	Grupo de embalagem	Etiquetas	Disposições especiais	Quantidades limitadas e exceptuadas		Embalagem			Cisternas móveis e contentores para granel		Cisternas ADR		Veículo para transporte em cisterna	Categoria de transporte (Código de restrição em ténis)	Disposições especiais de transporte				Número de identificação de perigo
							3.4	3.5.1.2	Instruções de embalagem	Disposições especiais de embalagem	Disposições de embalagem em comum	Instruções de transporte	Disposições especiais	Código-cisterna	Disposições especiais			Volumes	Granel	Carga, descarga e manuseamento	Operação	
(1)	(2)	(3a)	(3b)	(4)	(5)	(6)	(7a)	(7b)	(8)	(9a)	(9b)	(10)	(11)	(12)	(13)	(14)	(15)	(16)	(17)	(18)	(19)	(20)
3497	FARINHA DE KRILL	4.2	S2	II	4.2	300	0	E2	P410 IBC06		MP14	T3	TP33	SGAN		AT	2 (D/E)	V1				40
3497	FARINHA DE KRILL	4.2	S2	III	4.2	300	0	E1	P002 IBC08 LP02 R001	B3	MP14	T1	TP33	SGAV		AT	3 (E)	V1	VC1 VC2 AP1			40
3498	MONOCLORETO DE IODO, LÍQUIDO	8	C1	II	8		1 L	E0	P001 IBC02		MP15	T7	TP2	L4BN		AT	2 (E)					80
3499	CONDENSADOR ELÉCTRICO DE DUPLA CAMADA (com uma capacidade de acumulação de energia superior a 0,3 Wh)	9	M11		9	361	0	E0	P003								4 (E)					
3500	PRODUTO QUÍMICO SOB PRESSÃO, N.S.A.	2	8A		2.2	274 659	0	E0	P206		MP9	T50	TP4 TP40			AT	3 (C/E)			CV9 CV10 CV12 CV36		20
3501	PRODUTO QUÍMICO SOB PRESSÃO, INFLAMÁVEL, N.S.A.	2	8F		2.1	274 659	0	E0	P206	PP89	MP9	T50	TP4 TP40			FL	2 (B/D)			CV9 CV10 CV12 CV36	S2	23
3502	PRODUTO QUÍMICO SOB PRESSÃO, TÓXICO, N.S.A.	2	8T		2.2 +6.1	274 659	0	E0	P206	PP89	MP9	T50	TP4 TP40			AT	1 (C/D)			CV9 CV10 CV12 CV28 CV36		26
3503	PRODUTO QUÍMICO SOB PRESSÃO, CORROSIVO, N.S.A.	2	8C		2.2 +8	274 659	0	E0	P206	PP89	MP9	T50	TP4 TP40			AT	1 (C/D)			CV9 CV10 CV12 CV36		28
3504	PRODUTO QUÍMICO SOB PRESSÃO, INFLAMÁVEL, TÓXICO, N.S.A.	2	8TF		2.1 +6.1	274 659	0	E0	P206	PP89	MP9	T50	TP4 TP40			FL	1 (B/D)			CV9 CV10 CV12 CV28 CV36	S2	263
3505	PRODUTO QUÍMICO SOB PRESSÃO, INFLAMÁVEL, CORROSIVO, N.S.A.	2	8FC		2.1 +8	274 659	0	E0	P206	PP89	MP9	T50	TP4 TP40			FL	1 (B/D)			CV9 CV10 CV12 CV36	S2	238

Nº ONU	Nome e descrição	Class e	Código de classificação	Grupo de embalagem	Etiquetas	Disposições especiais	Quantidades limitadas e exceptuadas		Embalagem			Cisternas móveis e contentores para granel		Cisternas ADR		Veículo para transporte em cisterna	Categoria de transporte (Código de restrição em túneis)	Disposições especiais de transporte				Número de identificação de perigo
							3.4	3.5.1.2	Instruções de embalagem 4.1.4	Disposições especiais de embalagem 4.1.4	Disposições de embalagem em comum 4.1.10	Instruções de transporte 4.2.5.2 7.3.2	Disposições especiais 4.2.5.3	Código-cisterna 4.3	Disposições especiais 4.3.5, 6.8.4			Volumes 7.2.4	Granel 7.3.3	Carga, descarga e manuseamento 7.5.11	Operação 8.5	
(1)	(2)	(3a)	(3b)	(4)	(5)	(6)	(7a)	(7b)	(8)	(9a)	(9b)	(10)	(11)	(12)	(13)	(14)	(15)	(16)	(17)	(18)	(19)	(20)
3506	MERCÚRIO CONTIDO EM OBJETOS MANUFATURADOS	8	CT3	III	8 +6.1	366	5 kg	E0	P003	PP90	MP15						3 (E)			CV13 CV28		
3507	HEXAFLUORETO DE URÂNIO, MATERIAS RADIOACTIVAS, PACOTE ISENTO menos de 0,1 kg por pacote, não-cindível ou cindível isento	6.1		I	6.1 +8	317 369	0	E0	P603								1 (D)			Ver DE369	S21	
3508	CONDENSADOR ASSIMÉTRICO (com uma capacidade de acumulação de energia superior a 0,3 Wh)	9	M11		9	372	0	E0	P003								4 (E)					
3509	EMBALAGENS, DESCARTADAS, VAZIAS, POR LIMPAR	9	M11		9	663	0	E0	P003 IBC08 LP02	RR9 BB3 LL1		BK2					4 (E)		VC2 AP10			90
3510	GÁS ADSORVIDO, INFLAMÁVEL, N.S.A.	2	9F		2.1	274	0	E0	P208		MP9						2 (D)			CV9 CV10 CV36	S2	
3511	GÁS ADSORVIDO, N.S.A.	2	9A		2.2	274	0	E0	P208		MP9						3 (E)			CV9 CV10 CV36		
3512	GÁS ADSORVIDO, TÓXICO, N.S.A.	2	9T		2.3	274	0	E0	P208		MP9						1 (D)			CV9 CV10 CV36	S14	
3513	GÁS ADSORVIDO, COMBURENTE, N.S.A.	2	9O		2.2 +5.1	274	0	E0	P208		MP9						3 (E)			CV9 CV10 CV36		
3514	GÁS ADSORVIDO, TÓXICO, INFLAMÁVEL, N.S.A.	2	9TF		2.3 +3	274	0	E0	P208		MP9						1 (D)			CV9 CV10 CV36	S2 S14	
3515	GÁS ADSORVIDO, TÓXICO, COMBURENTE, N.S.A.	2	9TO		2.3 +5.1	274	0	E0	P208		MP9						1 (D)			CV9 CV10 CV36	S14	
3516	GÁS ADSORVIDO, TÓXICO, CORROSIVO, N.S.A.	2	9TC		2.3 +8	274 379	0	E0	P208		MP9						1 (D)			CV9 CV10 CV36	S14	
3517	GÁS ADSORVIDO, TÓXICO, INFLAMÁVEL, CORROSIVO, N.S.A.	2	9TFC		2.3 +2.1 +8	274	0	E0	P208		MP9						1 (D)			CV9 CV10 CV36	S2 S14	

Nº ONU	Nome e descrição 3.1.2	Class e	Código de classificação	Grupo de embalagem	Etiquetas	Disposições especiais	Quantidades limitadas e exceptuadas		Embalagem			Cisternas móveis e contentores para granel		Cisternas ADR		Veículo para transporte em cisterna	Categoria de transporte (Código de restrição em túneis) 1.1.3.6 (8.6)	Disposições especiais de transporte				Número de identificação de perigo
									Instruções de embalagem	Disposições especiais de embalagem	Disposições de embalagem em comum	Instruções de transporte	Disposições especiais	Código-cisterna	Disposições especiais			Volumes	Granel	Carga, descarga e manuseamento	Operação	
(1)	(2)	(3a)	(3b)	(4)	(5)	(6)	(7a)	(7b)	(8)	(9a)	(9b)	(10)	(11)	(12)	(13)	(14)	(15)	(16)	(17)	(18)	(19)	(20)
3529	MOTOR, COMBUSTÃO INTERNA, PROPULSÃO A GÁS INFLAMÁVEL ou MOTOR, PILHA DE COMBUSTÍVEL, PROPULSÃO A GÁS INFLAMÁVEL ou MÁQUINA, COMBUSTÃO INTERNA, PROPULSÃO A GÁS INFLAMABILIDADE ou MÁQUINA, PILHA DE COMBUSTÍVEL, PROPULSÃO A GÁS INFLAMÁVEL.	2	6F		2.1	363 667 669	0	E0	P005													
3530	MOTOR, COMBUSTÃO INTERNA ou MÁQUINA, COMBUSTÃO INTERNA	9	M11		9	363 667 669	0	E0	P005													
3531	MATÉRIA QUE POLIMERIZA, SÓLIDA, ESTABILIZADA, N.S.A.	4.1	PM1	III	4.1	274 386	0	E0	P002 IBC07	PP92 B18		T7	TP4 TP6 TP33	SGAN (+)	TU30 TE11	AT	2 (D)	V1		CV15 CV22		40
3532	MATÉRIA QUE POLIMERIZA, LÍQUIDA, ESTABILIZADA, N.S.A.	4.1	PM1	III	4.1	274 386	0	E0	P001 IBC03	PP93 B19		T7	TP4 TP6	L4BN (+)	TU30 TE11	AT	2 (D)	V1		CV15 CV22		40
3533	MATÉRIA QUE POLIMERIZA, SÓLIDA, COM REGULAÇÃO DE TEMPERATURA, N.S.A.	4.1	PM2	III	4.1	274 386	0	E0	P002 IBC07	PP92 B18		T7	TP4 TP6 TP33	SGAN (+)	TU30 TE11	AT	1 (D)	V8		CV15 CV21 CV22	S4	40
3534	MATÉRIA QUE POLIMERIZA, LÍQUIDA, COM REGULAÇÃO DE TEMPERATURA, N.S.A.	4.1	PM2	III	4.1	274 386	0	E0	P001 IBC03	PP93 B19		T7	TP4 TP6	L4BN (+)	TU30 TE11	AT	1 (D)	V8		CV15 CV21 CV22	S4	40

3.2.2. QUADRO B: ÍNDICE ALFABÉTICO DAS MATÉRIAS E OBJETOS

O quadro B seguinte é uma lista alfabética das matérias e objetos apresentados por ordem numérica dos N.ºs ONU no Quadro A do 3.2.1. Em caso de contradição, faz fé o Quadro A do 3.2.1.

NOTA 1: Para determinar a ordem alfabética, foi ignorada a seguinte informação, mesmo quando faz parte da designação oficial de transporte: números, letras gregas, as abreviaturas “sec” e “tert”, e as letras “N”, “n”, “o” (orto), “m” (meta), “p” (para) e “N.S.A.” (não especificado de outro modo).

NOTA 2: A utilização de letras maiúsculas para designar uma matéria ou um objecto significa que se trata de uma designação oficial de transporte (ver 3.1.2).

NOTA 3: Se a designação de uma matéria ou objecto estiver indicada em letras maiúsculas e seguida da palavra “ver”, trata-se aqui de uma designação oficial de transporte alternativa ou parte de uma designação oficial de transporte (excepto para PCB’s) (ver 3.1.2.1).

NOTA 4: Se a designação de uma matéria ou objecto estiver indicada em letras minúsculas seguida da palavra “ver”, não se trata aqui de uma designação oficial de transporte mas de um sinónimo; é também esse o caso quando a designação oficial de transporte aplicável corresponde a uma rubrica colectiva (ver 2.1.2.2), tratando-se aqui da indicação individual de uma matéria ou objecto concreto abrangido pela rubrica colectiva em questão.

NOTA 5: Sempre que uma designação se encontra parcialmente em maiúsculas e em minúsculas, a parte em minúsculas não é considerada como fazendo parte da designação oficial de transporte.

NOTA 6: Na documentação de transporte e na marcação dos volumes, a designação oficial de transporte pode ser usada no singular ou no plural, conforme for adequado (ver 3.1.2.3).

NOTA 7: Para a determinação exacta da designação oficial de transporte, ver 3.1.2.

Nome ou designação	N.º ONU	Classe	Notas	Nome ou designação	N.º ONU	Classe	Notas
ACENDALHAS SÓLIDAS impregnadas de líquido inflamável	2623	4.1		Acetato de metilglicol, ver	1189	3	
ACENDEDORES PARA MECHA DE MINEIRO	0131	1		ACETATO DE METILO	1231	3	
ACENDEDORES, ver	0121	1		ACETATO DE n-PROPILO	1276	3	
	0314	1		ACETATO DE VINILO ESTABILIZADO	1301	3	
	0315	1		ACETATO DO ÉTER MONOETÍLICO DO ETILENOGLICOL	1172	3	
	0325	1		ACETATO DO ÉTER MONOMETÍLICO DO ETILENOGLICOL	1189	3	
	0454	1		ACETATOS DE AMILO	1104	3	
ACETAL	1088	3		ACETATOS DE BUTILO	1123	3	
ACETALDEÍDO	1089	3		Acetilacetona, ver	2310	3	
ACETALDEÍDO DE AMONÍACO	1841	9		ACETILENO DISSOLVIDO	1001	2	
ACETALDOXIMA	2332	3		ACETILENO SEM SOLVENTE	3374	2	
ACETATO DE ALILO	2333	3		ACETILMETILCARBINOL	2621	3	
Acetato de cádmio, ver	2570	6.1		ACETOARSENITO DE COBRE	1585	6.1	
ACETATO DE CHUMBO	1616	6.1		Acetoína, ver	2621	3	
ACETATO DE CICLOHEXILO	2243	3		ACETONA	1090	3	
ACETATO DE ETIL-2 BUTILO	1177	3		ACETONITRILO	1648	3	
Acetato de etilglicol, ver	1172	3		ÁCIDO ACÉTICO EM SOLUÇÃO contendo mais de 10% e menos de 50% (massa) de ácido	2790	8	
ACETATO DE ETILO	1173	3		ÁCIDO ACÉTICO EM SOLUÇÃO contendo pelo menos 50% e no máximo 80% (massa) de ácido	2790	8	
Acetato de etóxi-2 etilo, ver	1172	3		ÁCIDO ACÉTICO EM SOLUÇÃO contendo mais de 80% (massa) de ácido, ver	2789	8	
ACETATO DE FENILMERCÚRIO	1674	6.1		ÁCIDO ACÉTICO GLACIAL, ver	2789	8	
ACETATO DE ISOBUTILO	1213	3		ÁCIDO ACRÍLICO ESTABILIZADO	2218	8	
ACETATO DE ISOPROPENILO	2403	3		ÁCIDO ARSÉNICO LÍQUIDO	1553	6.1	
ACETATO DE ISOPROPILO	1220	3		ÁCIDO ARSÉNICO SÓLIDO	1554	6.1	
ACETATO DE MERCÚRIO	1629	6.1					
ACETATO DE METILAMILO	1233	3					

Nome ou designação	Nº ONU	Classe	Notas	Nome ou designação	Nº ONU	Classe	Notas
ÁCIDO BROMÍDRICO	1788	8		ÁCIDO FLUORÍDRICO E ÁCIDO SULFÚRICO EM MISTURA	1786	8	
ÁCIDO BROMOACÉTICO EM SOLUÇÃO	1938	8		ÁCIDO FLUORSILÍCICO	1778	8	
ÁCIDO BROMOACÉTICO SÓLIDO	3425	8		ÁCIDO FLUORSULFÓNICO	1777	8	
ÁCIDO BUTÍRICO	2820	8		ÁCIDO FÓRMICO contendo mais de 85% (massa) de ácido	1779	8	
ÁCIDO CACODÍLICO	1572	6.1		ÁCIDO FÓRMICO contendo pelo menos 10% e no máximo 85% (massa) de ácido	3412	8	
ÁCIDO CAPRÓICO	2829	8		ÁCIDO FÓRMICO contendo pelo menos 5% mas menos de 10% (massa) de ácido	3412	8	
ÁCIDO CIANÍDRICO EM SOLUÇÃO AQUOSA, ver	1613	6.1		ÁCIDO FOSFÓRICO EM SOLUÇÃO	1805	8	
ÁCIDO CLÓRICO EM SOLUÇÃO AQUOSA contendo no máximo 10% de ácido clórico	2626	5.1		ÁCIDO FOSFÓRICO, SÓLIDO	3453	8	
ÁCIDO CLORÍDRICO	1789	8		ÁCIDO FOSFOROSO	2834	8	
ÁCIDO CLORÍDRICO E ÁCIDO NÍTRICO EM MISTURA	1798	8	Transporte proibido	Ácido heptafluorbutírico, ver	1760	8	
ÁCIDO CLORO-2 PROPIONÍCO	2511	8		ÁCIDO HEXAFLUORFOSFÓRICO	1782	8	
ÁCIDO CLOROACÉTICO EM SOLUÇÃO	1750	6.1		Ácido hexanóico, ver	2829	8	
ÁCIDO CLOROACÉTICO FUNDIDO	3250	6.1		ÁCIDO IODÍDRICO	1787	8	
ÁCIDO CLOROACÉTICO SÓLIDO	1751	6.1		ÁCIDO ISOBUTÍRICO	2529	3	
ÁCIDO CLOROPLATÍNICO SÓLIDO	2507	8		Ácido mercapto-2 etanóico, ver	1940	8	
ÁCIDO CLOROSSULFÓNICO contendo ou não trióxido de enxofre	1754	8		Ácido mercapto-2 propioníco, ver	2936		
ÁCIDO CRESÍLICO	2022	6.1		ÁCIDO MERCAPTO-5 TETRAZOL-1 ACÉTICO	0448	1	
Ácido crómico anidro, ver	1463	5.1		Ácido mercaptoacético, ver	1940	8	
ÁCIDO CRÓMICO EM SOLUÇÃO	1755	8		ÁCIDO METACRÍLICO ESTABILIZADO	2531	8	
Ácido crómico sólido, ver	1463	5.1		Ácido metanocarbotiólico, ver	2436	3	
ÁCIDO CROTÓNICO LÍQUIDO	3472	8		Ácido metanóico, ver	1779	8	
ÁCIDO CROTÓNICO SÓLIDO	2823	8		Ácido muriático, ver	1789	8	
ÁCIDO DICLOROACÉTICO	1764	8		Ácido nítrico e ácido clorídrico em mistura, ver	1798	8	Transporte proibido
ÁCIDO DICLOROISOCIANÚRICO SECO	2465	5.1		ÁCIDO NÍTRICO FUMANTE VERMELHO	2032	8	
ÁCIDO DIFLUORFOSFÓRICO ANIDRO	1768	8		ÁCIDO NÍTRICO, com exclusão do ácido nítrico fumante vermelho, contendo mais de 70% de ácido nítrico	2031	8	
Ácido dimetilarsénico, ver	1572	6.1		ÁCIDO NÍTRICO, com exclusão do ácido nítrico fumante vermelho, contendo no máximo 70% de ácido nítrico	2031	8	
ÁCIDO ESTÍFNICO, ver	0219	1		ÁCIDO NITROBENZENOSSULFÓNICO	2305	8	
Ácido etanotiólico, ver	0394	1		Ácido ortofosfórico, ver	1805	8	
Ácido etilsulfúrico, ver	2436	3		ÁCIDO PERCLÓRICO contendo mais de 50% (massa) mas no máximo 72% (massa) de ácido	1873	5.1	
ÁCIDO FENOLSULFÓNICO LÍQUIDO	2571	8		ÁCIDO PERCLÓRICO não contendo mais de 50% (massa) de ácido	1802	8	
ÁCIDO FENOXIACÉTICO, DERIVADO PESTICIDA, LÍQUIDO, INFLAMÁVEL, TÓXICO com um ponto de inflamação inferior a 23 °C	1803	8		ÁCIDO PÍCRICO HUMEDECIDO, ver	3364	4.1	
ÁCIDO FENOXIACÉTICO, DERIVADO PESTICIDA, LÍQUIDO, TÓXICO	3346	3		ÁCIDO PÍCRICO, ver	0154	1	
ÁCIDO FENOXIACÉTICO, DERIVADO PESTICIDA, LÍQUIDO, TÓXICO, INFLAMÁVEL com um ponto de inflamação igual ou superior a 23 °C	3348	6.1		ÁCIDO PROPIONÍCO contendo pelo menos 10% mas menos de 90% (massa) de ácido	1848	8	
ÁCIDO FENOXIACÉTICO, DERIVADO PESTICIDA, SÓLIDO, TÓXICO	3347	6.1		ÁCIDO PROPIONÍCO contendo pelo menos 90% (massa) de ácido	3463	8	
ÁCIDO FLUORACÉTICO	3345	6.1		Ácido prússico, ver	1051	6.1	
ÁCIDO FLUORACÉTICO	2642	6.1			1614	6.1	
ÁCIDO FLUORBÓRICO	1775	8		ÁCIDO RESIDUAL DE REFINAÇÃO	1906	8	
ÁCIDO FLUORFOSFÓRICO ANIDRO	1776	8		ÁCIDO SELÉNICO	1905	8	
ÁCIDO FLUORÍDRICO contendo mais de 60% mas não mais de 85% de fluoreto de hidrogénio	1790	8		Ácido selenídrico, ver	2202	2	
ÁCIDO FLUORÍDRICO contendo mais de 85% de fluoreto de hidrogénio	1790	8		ÁCIDO SULFÂMICO	2967	8	
ÁCIDO FLUORÍDRICO contendo não mais de 60% de fluoreto de hidrogénio	1790	8		ÁCIDO SULFOCRÓMICO	2240	8	
				ÁCIDO SULFONÍTRICO contendo mais de 50% de ácido nítrico	1796	8	

Nome ou designação	Nº ONU	Classe	Notas	Nome ou designação	Nº ONU	Classe	Notas
ÁCIDO SULFONÍTRICO não contendo mais de 50% de ácido nítrico	1796	8		ACRILATO DE METILO ESTABILIZADO	1919	3	
ÁCIDO SULFONÍTRICO RESIDUAL contendo mais de 50% de ácido nítrico	1826	8		ACRILATOS DE BUTILO, ESTABILIZADOS	2348	3	
ÁCIDO SULFONÍTRICO RESIDUAL não contendo mais de 50% de ácido nítrico	1826	8		ACRILONITRILO ESTABILIZADO	1093	3	
ÁCIDO SULFÚRICO contendo mais de 51% de ácido	1830	8		ACROLEÍNA ESTABILIZADA	1092	6.1	
ÁCIDO SULFÚRICO contendo no máximo 51% de ácido	2796	8		ACROLEÍNA, DÍMERO ESTABILIZADO	2607	3	
Ácido sulfúrico e ácido fluorídrico em mistura, ver	1786	8		Actinolite, ver	2212	9	
ÁCIDO SULFÚRICO FUMANTE	1831	8		ACUMULADORES DE SÓDIO	3292	4.3	
ÁCIDO SULFÚRICO RESIDUAL	1832	8		ACUMULADORES eléctricos CHEIOS DE ELECTRÓLITO LÍQUIDO ÁCIDO	2794	8	
ÁCIDO SULFUROSO	1833	8		ACUMULADORES eléctricos CHEIOS DE ELECTRÓLITO LÍQUIDO ALCALINO	2795	8	
ÁCIDO TETRAZOL-1 ACÉTICO	0407	1		ACUMULADORES eléctricos INSUSCEPTÍVEIS DE VERTER CHEIOS DE ELECTRÓLITO LÍQUIDO	2800	8	
ÁCIDO TIOACÉTICO	2436	3		ACUMULADORES ELÉCTRICOS secos CONTENDO HIDRÓXIDO DE POTÁSSIO SÓLIDO	3028	8	
ÁCIDO TIOGLICÓLICO	1940	8		ADESIVOS contendo um líquido inflamável	1133	3	
ÁCIDO TIOLÁCTICO	2936	6.1		ADIPONITRILO	2205	6.1	
ÁCIDO TRICLOROACÉTICO	1839	8		ADUBOS DE NITRATO DE AMÓNIO	2067	5.1	
ÁCIDO TRICLOROACÉTICO EM SOLUÇÃO	2564	8			2071	9	Não submetido ao ADR
ÁCIDO TRICLOROISOCIANÚRICO SECO	2468	5.1		ADUBOS EM SOLUÇÃO contendo amoníaco não combinado	1043	2	
ÁCIDO TRIFLUORACÉTICO	2699	8		AEROSSÓIS	1950	2	
ÁCIDO TRINITROBENZENOS-SULFÓNICO	0386	1		AEROSSÓIS asfixiantes	1950	2	
ÁCIDO TRINITROBENZÓICO HUMEDECIDO com pelo menos 10% (massa) de água	3368	4.1		AEROSSÓIS comburentes	1950	2	
ÁCIDO TRINITROBENZÓICO HUMEDECIDO com pelo menos 30% (massa) de água	1355	4.1		AEROSSÓIS corrosivos	1950	2	
ÁCIDO TRINITROBENZÓICO seco ou humedecido com menos de 30% (massa) de água	0215	1		AEROSSÓIS corrosivos, comburentes	1950	2	
ÁCIDOS ALQUILSULFÓNICOS LÍQUIDOS contendo mais de 5% de ácido sulfúrico livre	2584	8		AEROSSÓIS inflamáveis	1950	2	
ÁCIDOS ALQUILSULFÓNICOS LÍQUIDOS não contendo mais de 5% de ácido sulfúrico livre	2586	8		AEROSSÓIS inflamáveis, corrosivos	1950	2	
ÁCIDOS ALQUILSULFÓNICOS SÓLIDOS contendo mais de 5% de ácido sulfúrico livre	2583	8		AEROSSÓIS tóxicos	1950	2	
ÁCIDOS ALQUILSULFÓNICOS SÓLIDOS não contendo mais de 5% de ácido sulfúrico livre	2585	8		AEROSSÓIS tóxicos, comburentes	1950	2	
ÁCIDOS ALQUILSULFÚRICOS	2571	8		AEROSSÓIS tóxicos, comburentes, corrosivos	1950	2	
ÁCIDOS ARILSULFÓNICOS LÍQUIDOS contendo mais de 5% de ácido sulfúrico livre	2584	8		AEROSSÓIS tóxicos, corrosivos	1950	2	
ÁCIDOS ARILSULFÓNICOS LÍQUIDOS não contendo mais de 5% de ácido sulfúrico livre	2586	8		AEROSSÓIS tóxicos, inflamáveis	1950	2	
ÁCIDOS ARILSULFÓNICOS SÓLIDOS contendo mais de 5% de ácido sulfúrico livre	2583	8		AEROSSÓIS tóxicos, inflamáveis, corrosivos	1950	2	
ÁCIDOS ARILSULFÓNICOS SÓLIDOS não contendo mais de 5% de ácido sulfúrico livre	2585	8		Água oxigenada, ver	2014	5.1	
Ácidos toluenossulfónicos, ver	2583	8			2015	5.1	
	2584	8			2984	5.1	
	2585	8		Air bags (insufladores), ver	0503	1	
	2586	8			3268	9	
				Air bags (módulos), ver	0503	1	
					3268	9	
				ALCALÓIDES LÍQUIDOS, N.S.A.	3140	6.1	
				ALCALÓIDES SÓLIDOS, N.S.A.	1544	6.1	
				ALCATRÕES LÍQUIDOS, incluindo os asfaltos rodoviários e os cut-backs betuminosos	1999	3	
ACRIDINA	2713	6.1		Álcoois amílicos, ver	1105	3	
ACRILAMIDA EM SOLUÇÃO	3426	6.1		Álcoois butílicos, ver	1120	3	
ACRILAMIDA, SÓLIDA	2074	6.1		Álcoois heptílicos, ver	1987	3	
ACRILATO DE DIMETIL-2 AMINOETILO	3302	6.1		Álcoois hexílicos, ver	2282	3	
ACRILATO DE ETILO ESTABILIZADO	1917	3		ÁLCOOIS INFLAMÁVEIS, TÓXICOS, N.S.A.	1986	3	
ACRILATO DE ISOBUTILO ESTABILIZADO	2527	3					

Nome ou designação	Nº ONU	Classe	Notas	Nome ou designação	Nº ONU	Classe	Notas
Álcoois octílicos, ver	1987	3		Algodão gorduroso ou oleoso, no estado de desperdícios, ver	1364	4.2	
ÁLCOOIS, N.S.A.	1987	3		ALGODÃO HÚMIDO	1365	4.2	
ÁLCOOL alfa-METILBENZÍLICO LÍQUIDO	2937	6.1		Algodão-colódio, ver	2059	3	
ÁLCOOL alfa-METILBENZÍLICO SÓLIDO	3438	6.1			2555	4.1	
ÁLCOOL ALÍLICO	1098	6.1			2556	4.1	
Álcool cloro-1 isopropílico, ver	2611	3			2557	4.1	
Álcool dicloroisopropílico, ver	2750	3		Algodão-pólvora, ver	0340	1	
Álcool etil-2 butílico, ver	2275	3			0341	1	
Álcool etil-2 hexílico, ver	1987	3			0342	1	
ÁLCOOL ETÍLICO EM SOLUÇÃO, ver	1170	3			0343	1	
ÁLCOOL ETÍLICO, ver	1170	3		ALILAMINA	2334	6.1	
ÁLCOOL FURFURÍLICO	2874	6.1		Aliloxi-1 epoxi-2,3 propano, ver	2219	3	
ÁLCOOL ISOBUTÍLICO, ver	1212	3		ALILTRICLOROSSILANO ESTABILIZADO	1724	8	
ÁLCOOL ISOPROPÍLICO, ver	1219	3		ALQUILFENÓIS LÍQUIDOS, N.S.A. (incluindo os homólogos C ₂ a C ₁₂)	3145	8	
ÁLCOOL METILALÍLICO	2614	3		ALQUILFENÓIS SÓLIDOS, N.S.A. (incluindo os homólogos C ₂ a C ₁₂)	2430	8	
ÁLCOOL METILAMÍLICO, ver	2053	3		ALUMINATO DE SÓDIO EM SOLUÇÃO	1819	8	
Álcool metílico, ver	1230	3		Aluminato de sódio sólido	2812	8	Não submetido ao ADR
ÁLCOOL PROPÍLICO NORMAL, ver	1274	3		ALUMÍNIO EM PÓ, NÃO REVESTIDO	1396	4.3	
ALCOOLATOS DE METAIS ALCALINOS SUSCEPTÍVEIS DE AUTO-AQUECIMENTO, CORROSIVOS, N.S.A.	3206	4.2		ALUMÍNIO EM PÓ, REVESTIDO	1309	4.1	
ALCOOLATOS DE METAIS ALCALINO-TERROSOS, N.S.A.	3205	4.2		ALUMINO-FERRO-SILÍCIO EM PÓ	1395	4.3	
ALCOOLATOS EM SOLUÇÃO em álcool, N.S.A.	3274	3		AMÁLGAMA DE METAIS ALCALINOS, LÍQUIDA	1389	4.3	
Aldeído acético, ver	1089	3		AMÁLGAMA DE METAIS ALCALINOS, SÓLIDA	3401	4.3	
Aldeído acrílico, ver	1092	3		AMÁLGAMA DE METAIS ALCALINO-TERROSOS, LÍQUIDA	1392	4.3	
Aldeído alílico, ver	1092	3		AMÁLGAMA DE METAIS ALCALINO-TERROSOS, SÓLIDA	3402	4.3	
Aldeído butírico, ver	1129	3		AMIANTO ANFIBÓLIO	2212	9	
Aldeído cloroacético, ver	2232	3		AMIANTO CRISÓLITO	2590	9	
ALDEÍDO CROTÓNICO	1143	6.1		AMIDETOS DE METAIS ALCALINOS	1390	4.3	
ALDEÍDO CROTÓNICO ESTABILIZADO	1143	6.1		AMILAMINAS	1106	3	
ALDEÍDO ETIL-2 BUTÍRICO	1178	3		AMILTRICLOROSSILANO	1728	8	
Aldeído fórmico, ver	1198	3		AMINAS INFLAMÁVEIS, CORROSIVAS, N.S.A.	2733	3	
	2209	8		AMINAS LÍQUIDAS CORROSIVAS, INFLAMÁVEIS, N.S.A.	2734	8	
Aldeído heptílico, ver	1989	3		AMINAS LÍQUIDAS CORROSIVAS, N.S.A.	2735	8	
ALDEÍDO ISOBUTÍRICO, ver	2045	3		AMINAS SÓLIDAS CORROSIVAS, N.S.A.	3259	8	
Aldeído propílico, ver	1275	3		Amino-1 butano, ver	1125	3	
ALDEÍDO PROPIONICO	1275	3		Amino-1 metil-2 propano, ver	1214	3	
Aldeído valérico, ver	2058	3		Amino-1 pentano, ver	1106	3	
ALDEÍDOS INFLAMÁVEIS, TÓXICOS, N.S.A.	1988	3		Amino-1 propano, ver	1277	3	
ALDEÍDOS OCTÍLICOS	1191	3		AMINO-2 CLORO-4 FENOL	2673	6.1	
ALDEÍDOS, N.S.A.	1989	3		AMINO-2 DIETILAMINO-5 PENTANO	2946	6.1	
ALDOL	2839	6.1		AMINO-2 DINITRO-4,6 FENOL humedecido com pelo menos 20% (massa) de água	3317	4.1	
Aleno, ver	2200	2		(AMINO-2 ETÓXI)-2 ETANOL	3055	8	
alfa-hidroxiisobutironitrilo, ver	1541	6.1		Amino-2 propano, ver	1221	3	
alfa-iodotolueno, ver	2653	6.1		Amino-4 fenilhidrogenoarseniato de sódio, ver	2473	6.1	
alfa-metilestireno, ver	2303	3					
alfa-METILVALERALDEÍDO	2367	3					
alfa-MONOCLORIDRINA DO GLICEROL	2689	6.1					
alfa-NAFTILAMINA	2077	6.1					
alfa-PINENO	2368	3					

Nome ou designação	Nº ONU	Classe	Notas	Nome ou designação	Nº ONU	Classe	Notas
Aminobenzeno, ver	1547	6.1		APARAS DE FERRO RESIDUAIS provenientes da purificação do gás de cidade	1376	4.2	
Aminodimetilbenzenos, ver	1711	6.1		APARAS DE METAIS FERROSOS sob forma susceptível de auto-aquecimento	2793	4.2	
AMINOFENÓIS (o-, m-, p-)	2512	6.1		APARELHO MOVIDO POR ACUMULADORES	3171	9	
Aminonitrobenzenos, ver	1661	6.1		AR COMPRIMIDO	1002	2	
AMINOPIRIDINAS (o-, m-, p-)	2671	6.1		AR LÍQUIDO REFRIGERADO	1003	2	
AMONÍACO ANIDRO	1005	2		ÁRGON COMPRIMIDO	1006	2	
AMONÍACO EM SOLUÇÃO aquosa de densidade compreendida entre 0,880 e 0,975 a 15 °C, contendo mais de 10% mas não mais de 35% de amoníaco	2672	8		ÁRGON LÍQUIDO REFRIGERADO	1951	2	
AMONÍACO EM SOLUÇÃO AQUOSA de densidade inferior a 0,880 a 15 °C contendo mais de 50% de amoníaco	3318	2		ARSANILATO DE SÓDIO	2473	6.1	
AMONÍACO EM SOLUÇÃO AQUOSA de densidade inferior a 0,880 a 15 °C, contendo mais de 35% mas no máximo 50% de amoníaco	2073	2		ARSENIATO DE AMÓNIO	1546	6.1	
Amosite, ver	2212	9		ARSENIATO DE CÁLCIO	1573	6.1	
AMOSTRA DE GÁS NÃO COMPRIMIDO, INFLAMÁVEL, N.S.A., sob outra forma que não a de líquido refrigerado	3167	2		ARSENIATO DE CÁLCIO E ARSENITO DE CÁLCIO EM MISTURA SÓLIDA	1574	6.1	
AMOSTRA DE GÁS, NÃO COMPRIMIDO, TÓXICO, INFLAMÁVEL, N.S.A., sob outra forma que não a de líquido refrigerado	3168	2		ARSENIATO DE FERRO II	1608	6.1	
AMOSTRA DE GÁS, NÃO COMPRIMIDO, TÓXICO, N.S.A., sob outra forma que não a de líquido refrigerado	3169	2		ARSENIATO DE FERRO III	1606	6.1	
AMOSTRA QUÍMICA, TÓXICA	3315	6.1		ARSENIATO DE MAGNÉSIO	1622	6.1	
AMOSTRAS DE EXPLOSIVOS, que não sejam explosivos iniciadores	0190	1		ARSENIATO DE MERCÚRIO II	1623	6.1	
ANIDRIDO ACÉTICO	1715	8		ARSENIATO DE POTÁSSIO	1677	6.1	
Anidrido arsénico, ver	1559	6.1		ARSENIATO DE SÓDIO	1685	6.1	
Anidrido arsenioso, ver	1561	6.1		ARSENIATO DE ZINCO	1712	6.1	
Anidrido butanóico, ver	2739	8		ARSENIATO DE ZINCO E ARSENITO DE ZINCO EM MISTURA	1712	6.1	
ANIDRIDO BUTÍRICO	2739	8		Arseniato férrico, ver	1606	6.1	
Anidrido carbónico sólido	1845	9	Não submetido ao ADR	Arseniato ferroso, ver	1608	6.1	
Anidrido carbónico, ver	1013	2		Arseniato mercúrico, ver	1623	6.1	
	2187	2		ARSENIATOS DE CHUMBO	1617	6.1	
Anidrido crómico, ver	1463	5.1		ARSÉNIO	1558	6.1	
Anidrido etanóico, ver	1715	8		Arsénio branco, ver	1561	6.1	
ANIDRIDO FOSFÓRICO	1807	8		ARSENITO DE COBRE	1586	6.1	
ANIDRIDO FTÁLICO contendo mais de 0,05% de anidrido maléico	2214	8		ARSENITO DE ESTRÔNCIO	1691	6.1	
ANIDRIDO MALEICO	2215	8		ARSENITO DE FERRO II	1607	6.1	
ANIDRIDO MALEICO, FUNDIDO	2215	8		ARSENITO DE POTÁSSIO	1678	6.1	
Anidrido propanóico, ver	2496	8		ARSENITO DE PRATA	1683	6.1	
ANIDRIDO PROPIONICO	2496	8		ARSENITO DE SÓDIO EM SOLUÇÃO AQUOSA	1686	6.1	
Anidrido sulfúrico, ver	1829	8		ARSENITO DE SÓDIO SÓLIDO	2027	6.1	
Anidrido sulfuroso, ver	1079	2		ARSENITO DE ZINCO	1712	6.1	
ANIDRIDOS TETRAHIDROFTÁLICOS contendo mais de 0,05% de anidrido maléico	2698	8		Arsenito férrico, ver	1607	6.1	
ANILINA	1547	6.1		ARSENITOS DE CHUMBO	1618	6.1	
ANISIDINAS	2431	6.1		ARSINO	2188	2	
ANISOL	2222	3		ARSINO ADSORVIDO	3522	2	
ANTIMÓNIO EM PÓ	2871	6.1		ARTIFÍCIOS DE DIVERTIMENTO	0333	1	
Antofilite, ver	2212	9			0334	1	
					0335	1	
					0336	1	
					0337	1	
				ARTIFÍCIOS DE SINALIZAÇÃO DE MÃO	0191	1	
					0373	1	
				Asfaltos rodoviários, ver	1999	3	
				Azida de sódio, ver	1687	6.1	

Nome ou designação	Nº ONU	Classe	Notas	Nome ou designação	Nº ONU	Classe	Notas
AZODICARBONAMIDA	3242	4.1		BIS (DIMETILAMINO)-1,2 ETANO	2372	3	
AZOTETO DE BÁRIO HUMEDECIDO com pelo menos 50% (massa) de água	1571	4.1		Bissulfato de amónio, ver	2506	8	
AZOTETO DE BÁRIO seco ou humedecido com menos de 50% (massa) de água	0224	1		Bissulfato de nitrosilo, ver	2308	8	
AZOTETO DE CHUMBO HUMEDECIDO com pelo menos 20% (massa) de água ou de uma mistura de álcool e de água	0129	1		Bissulfato de potássio, ver	2509	8	
AZOTETO DE SÓDIO	1687	6.1		Bissulfatos em solução aquosa, ver	2837	8	
AZOTO COMPRIMIDO	1066	2		Bolas de ténis de mesa, ver	2000	4.1	
AZOTO LÍQUIDO REFRIGERADO	1977	2		BOMBAS com carga de rebentamento	0033	1	
BAGAÇO DE RÍCINO	2969	9			0034	1	
BAGAÇO MOÍDO com mais de 1,5% (massa) de óleo e no máximo 11% (massa) de humidade	1386	4.2			0035	1	
BAGAÇO MOÍDO com no máximo 1,5% (massa) de óleo e no máximo 11% (massa) de humidade	2217	4.2		BOMBAS COM LÍQUIDO INFLAMÁVEL com carga de rebentamento	0291	1	
BÁRIO	1400	4.3			0399	1	
Bases líquidas para lacas, ver	1263	3			0400	1	
	3066	8		BOMBAS FOTO-RELÂMPAGO	0037	1	
	3469	3			0038	1	
	3470	8		BOMBAS FUMÍGENAS NÃO EXPLOSIVAS, contendo um líquido corrosivo, sem dispositivo de escorvamento	0039	1	
Baterias, ver	2794	8			0299	1	
	2795	8		BOMBAS FUMÍGENAS NÃO EXPLOSIVAS, contendo um líquido corrosivo, sem dispositivo de escorvamento	2028	8	
	2800	8		Borato de alilo, ver	2609	6.1	
	3028	8		BORATO DE ETILO	1176	3	
	3292	4.3		Borato de isopropilo, ver	2616	3	
BEBIDAS ALCOÓLICAS contendo entre 24% e 70% (volume) de álcool	3065	3		Borato de metilo, ver	2416	3	
BEBIDAS ALCOÓLICAS contendo mais de 70% (volume) de álcool	3065	3		BORATO DE TRIALILO	2609	6.1	
BENZALDEÍDO	1990	9		Borato de trietilo, ver	1176	3	
BENZENO	1114	3		BORATO DE TRIISOPROPILO	2616	3	
Benzenodiol-1,3, ver	2876	6.1		BORATO DE TRIMETILO	2416	3	
Benzenotiol, ver	2337	6.1		BORNEOL	1312	4.1	
BENZIDINA	1885	6.1		BOROHIDRETO DE ALUMÍNIO	2870	4.2	
Benzilamina, ver	1760	8		BOROHIDRETO DE ALUMÍNIO CONTIDO EM EQUIPAMENTOS	2870	4.2	
BENZILDIMETILAMINA	2619	8		BOROHIDRETO DE LÍTIO	1413	4.3	
Benzina, ver	1114	3		BOROHIDRETO DE POTÁSSIO	1870	4.3	
BENZOATO DE MERCÚRIO	1631	6.1		BOROHIDRETO DE SÓDIO	1426	4.3	
Benzol, ver	1114	3		BOROHIDRETO DE SÓDIO E HIDRÓXIDO DE SÓDIO EM SOLUÇÃO, contendo no máximo 12% (massa) de borohidreto de sódio e no máximo 40% (massa) de hidróxido de sódio	3320	8	
BENZONITRILO	2224	6.1		Borracha em pó, ver	1345	4.1	
BENZOQUINONA	2587	6.1		Borracha moída, ver	1345	4.1	
BERÍLIO EM PÓ	1567	6.1		BROMATO DE BÁRIO	2719	5.1	
beta-metilacroleína, ver	1143	3		BROMATO DE MAGNÉSIO	1473	5.1	
beta-metilmercaptopropionaldeído, ver	2785	6.1		BROMATO DE POTÁSSIO	1484	5.1	
beta-NAFTILAMINA EM SOLUÇÃO	3411	6.1		BROMATO DE SÓDIO	1494	5.1	
beta-NAFTILAMINA, SÓLIDA	1650	6.1		BROMATO DE ZINCO	2469	5.1	
Betumes asfálticos, ver	1999	3		BROMATOS INORGÂNICOS EM SOLUÇÃO AQUOSA, N.S.A.	3213	5.1	
	3256	3		BROMATOS INORGÂNICOS, N.S.A.	1450	5.1	
	3257	9		BROMETO DE ACETILO	1716	8	
Bhusa	1327	4.1	Não submetido ao ADR	BROMETO DE ALILO	1099	3	
BICICLO-(2.2.1)-HEPTADIENO-2,5 ESTABILIZADO	2251	3		BROMETO DE ALUMÍNIO ANIDRO	1725	8	
				BROMETO DE ALUMÍNIO EM SOLUÇÃO	2580	8	

Nome ou designação	Nº ONU	Classe	Notas	Nome ou designação	Nº ONU	Classe	Notas
BROMETO DE ARSÉNIO	1555	6.1		<i>Burner-oil</i> , ver	1202	3	
BROMETO DE BENZILÓ	1737	6.1		BUTADIENOS E HIDROCARBONETOS EM MISTURA ESTABILIZADA que, a 70°C, têm uma pressão de vapor que não ultrapassa 1,1 MPa (11 bar) e cuja massa volúmica a 50°C não é inferior a 0,525 kg/l	1010	2	
Brometo de boro, ver	2692	8		BUTADIENOS ESTABILIZADOS que, a 70°C, têm uma pressão de vapor que não ultrapassa 1,1 MPa (11 bar) e cuja massa volúmica a 50°C não é inferior a 0,525 kg/l	1010	2	
BROMETO DE BROMOACETILO	2513	8		BUTANO	1011	2	
BROMETO DE CIANOGENÍO	1889	6.1		Butano comercial, ver	1965	2	
BROMETO DE DIFENILMETILO	1770	8		BUTANODIONA	2346	3	
Brometo de etanoílo, ver	1716	8		BUTANÓIS	1120	3	
BROMETO DE ETILO	1891	6.1		Butanona-2, ver	1193	3	
BROMETO DE FENACILO	2645	6.1		Butanotiol-1, ver	2347	3	
BROMETO DE HIDROGÉNIO ANIDRO	1048	2		Butenal-2, ver	1143	3	
Brometo de isopropilo, ver	2344	3		Buteno-2 ol-1, ver	2614	3	
Brometo de metilbenzilo, ver	1701	6.1		Buteno-3 ona-2, ver	1251	6.1	
Brometo de metileno, ver	2664	6.1		Butenos, ver	1012	2	
BROMETO DE METILMAGNÉSIO EM ÉTER ETÍLICO	1928	4.3		BUTILBENZENOS	2709	3	
BROMETO DE METILO contendo no máximo 2% de cloropicrina	1062	2		BUTILENO-1	1012	2	
BROMETO DE METILO E CLOROPICRINA EM MISTURA contendo mais de 2% de cloropicrina	1581	2		BUTILENOS EM MISTURA	1012	2	
BROMETO DE METILO E DIBROMETO DE ETILENO EM MISTURA LÍQUIDA	1647	6.1		Butilfenóis líquidos, ver	3145	8	
Brometo de n-butilo, ver	1126	3		Butilfenóis sólidos, ver	2430	8	
BROMETO DE VINILO ESTABILIZADO	1085	2		BUTILTOLUENOS	2667	6.1	
BROMETO DE XILOLO, LÍQUIDO	1701	6.1		BUTILTRICLOROSSILANO	1747	8	
BROMETO DE XILOLO, SOLIDO	3417	6.1		Butino-1, ver	2452	2	
BROMETOS DE MERCÚRIO	1634	6.1		Butino-2, ver	1144	3	
BROMO	1744	8		BUTINODIOL-1,4	2716	6.1	
BROMO EM SOLUÇÃO	1744	8		BUTIRALDEÍDO	1129	3	
BROMO-1 BUTANO	1126	3		BUTIRALDOXIMA	2840	3	
BROMO-1 CLORO-3 PROPANO	2688	6.1		BUTIRATO DE ETILO	1180	3	
Bromo-1 epoxi-2,3 propano, ver	2558	6.1		BUTIRATO DE ISOPROPILO	2405	3	
BROMO-1 METIL-3 BUTANO	2341	3		BUTIRATO DE METILO	1237	3	
BROMO-2 BUTANO	2339	3		BUTIRATO DE VINILO ESTABILIZADO	2838	3	
BROMO-2 NITRO-2 PROPANO-NODIOL-1,3	3241	4.1		BUTIRATOS DE AMILO	2620	3	
BROMO-2 PENTANO	2343	3		BUTIRONITRILÓ	2411	3	
BROMO-3 PROPINO	2345	3		CACODILATO DE SÓDIO	1688	6.1	
BROMOACETATO DE ETILO	1603	6.1		CAIXAS DE CARTUCHO VAZIAS INICIADORAS	0055	1	
BROMOACETATO DE METILO	2643	6.1		CAIXAS DE CARTUCHOS COMBUSTÍVEIS VAZIAS E NÃO INICIADORAS	0446 0447	1	
BROMOACETONA	1569	6.1		CAIXAS DE CARTUCHOS VAZIAS INICIADORAS	0379	1	
Bromoanilinas, ver	2811	6.1		CAL SODADA contendo mais de 4% de hidróxido de sódio	1907	8	
BROMOBENZENO	2514	3		CÁLCIO	1401	4.3	
BROMOCLORODIFLUOR-METANO	1974	2		CÁLCIO PIROFÓRICO	1855	4.2	
BROMOCLOROMETANO	1887	6.1		CÂNFORA sintética	2717	4.1	
BROMOFÓRMIO	2515	6.1		Caprilaldeído, ver	1191	3	
Bromometano, ver	1062	2		CÁPSULAS DE PERCUSSÃO	0044	1	
BROMOMETILPROPANOS	2342	3			0377	1	
BROMOPROPANOS	2344	3			0378	1	
BROMOTRIFLUORETILENO	2419	2					
BROMOTRIFLUORMETANO	1009	2					
BRUCINA	1570	6.1					

Nome ou designação	Nº ONU	Classe	Notas	Nome ou designação	Nº ONU	Classe	Notas
CÁPSULAS DE SONDAGEM EXPLOSIVAS	0204	1		CARTUCHOS COM PROJÉCTIL INERTE PARA ARMAS	0012	1	
	0296	1			0328	1	
	0374	1			0339	1	
	0375	1			0417	1	
CÁPSULAS TUBULARES	0319	1		CARTUCHOS DE GÁS, ver	2037	2	
	0320	1		CARTUCHOS DE SINALIZAÇÃO	0054	1	
	0376	1			0312	1	
CARBAMATO PESTICIDA LÍQUIDO, INFLAMÁVEL, TÓXICO, com um ponto de inflamação inferior a 23 °C	2758	3			0405	1	
CARBAMATO PESTICIDA LÍQUIDO, TÓXICO	2992	6.1		CARTUCHOS PARA ARMAS com carga de rebentamento	0005	1	
CARBAMATO PESTICIDA LÍQUIDO, TÓXICO, INFLAMÁVEL, com um ponto de inflamação igual ou superior a 23 °C	2991	6.1			0006	1	
	2991	6.1			0007	1	
	2991	6.1			0321	1	
CARBAMATO PESTICIDA SÓLIDO, TÓXICO	2757	6.1			0348	1	
Carbonato de bário, ver	1564	6.1		CARTUCHOS PARA ARMAS DE PEQUENO CALIBRE	0012	1	
Carbonato de cádmio, ver	2570	6.1			0339	1	
CARBONATO DE ETILO	2366	3			0417	1	
CARBONATO DE METILO	1161	3		CARTUCHOS PARA PILHA DE COMBUSTÍVEL contendo hidrogénio num hidreto metálico	3479	2	
CARBONATO DE SÓDIO PEROXIDRATADO	3378	5.1		CARTUCHOS PARA PILHA DE COMBUSTÍVEL contendo líquidos inflamáveis	3473	3	
CARBONETO DE ALUMÍNIO	1394	4.3		CARTUCHOS PARA PILHA DE COMBUSTÍVEL contendo matérias corrosivas	3477	8	
CARBONETO DE CÁLCIO	1402	4.3		CARTUCHOS PARA PILHA DE COMBUSTÍVEL contendo matérias hidro-reactivas	3476	4.3	
“Carboreto”, ver	1402	4.3		CARTUCHOS PARA PILHA DE COMBUSTÍVEL contendo um gás liquefeito inflamável	3478	2	
CARBURANTE DE AVIAÇÃO PARA MOTORES DE TURBINA	1863	3		CARTUCHOS PARA PIROMECANISMOS	0275	1	
CARBURANTE DIESEL, ver	1202	3			0276	1	
CARGAS DE DEMOLIÇÃO	0048	1			0323	1	
CARGAS DE DISPERSÃO	0043	1			0381	1	
CARGAS DE EXTINTORES, líquido corrosivo	1774	8		CARTUCHOS PARA POÇOS DE PETRÓLEO	0277	1	
CARGAS DE PROFUNDIDADE	0056	1			0278	1	
CARGAS DE REBENTAMENTO DE LIGANTE PLÁSTICO	0457	1		CARTUCHOS RELÂMPAGO	0049	1	
	0458	1			0050	1	
	0459	1		CARTUCHOS SEM PROJÉCTIL PARA ARMAS	0014	1	
	0460	1			0326	1	
CARGAS DE TRANSMISSÃO EXPLOSIVAS	0060	1			0327	1	
CARGAS EXPLOSIVAS INDUSTRIAIS sem detonador	0442	1			0413	1	
	0443	1			0338	1	
	0444	1		CARTUCHOS SEM PROJÉCTIL PARA ARMAS DE PEQUENO CALIBRE	0014	1	
	0445	1			0327	1	
CARGAS OCAS INDUSTRIAIS sem detonador	0059	1			0338	1	
	0439	1		CARTUCHOS SEM PROJÉCTIL PARA FERRAMENTAS	0014	1	
	0440	1		CARVÃO ACTIVO	1362	4.2	
	0441	1		CARVÃO de origem animal	1361	4.2	
CARGAS PROPULSORAS	0271	1		CARVÃO de origem vegetal	1361	4.2	
	0272	1		CATALISADOR METÁLICO HUMEDECIDO com um excesso visível de líquido	1378	4.2	
	0491	1		CATALISADOR METÁLICO SECO	2881	4.2	
	0415	1					
CARGAS PROPULSORAS PARA CANHÃO	0242	1					
	0279	1					
	0414	1					

Nome ou designação	Nº ONU	Classe	Notas	Nome ou designação	Nº ONU	Classe	Notas
CELULÓIDE (em blocos, barras, rolos, folhas, tubos, etc.)	2000	4.1		Cianetos orgânicos, tóxicos, inflamáveis, n.s.a., ver	3275	6.1	
Ceras, ver	1263	3		Cianetos orgânicos, tóxicos, n.s.a., ver	3276	6.1	
	3066	8		CIANIDRINA DE ACETONA ESTABILIZADA	1541	6.1	
	3469	3		Cianoacetnitrilo, ver	2647	6.1	
	3470	8		CIANOGENIO	1026	2	
CÉRIO, aparas ou pó abrasivo	3078	4.3		CICLOBUTANO	2601	2	
CÉRIO, placas, barras, lingotes	1333	4.1		CICLODODECATRIENO-1,5,9	2518	6.1	
CÉSIO	1407	4.3		CICLOHEPTANO	2241	3	
CETONAS LÍQUIDAS, N.S.A.	1224	3		CICLOHEPTATRIENO	2603	3	
CGEM vazio, por limpar			Ver 4.3.2.4, 5.1.3 e 5.4.1.1.6	CICLOHEPTENO	2242	3	
				Ciclohexadienodiona-1,4, ver	2587	6.1	
CIANAMIDA CÁLCICA com mais de 0,1% (massa) de carboneto de cálcio	1403	4.3		CICLOHEXANO	1145	3	
CIANETO DE BÁRIO	1565	6.1		CICLOHEXANONA	1915	3	
Cianeto de benzilo, ver	2470	6.1		Ciclohexanotiol, ver	3054	3	
Cianeto de benzoilo, ver	2810	6.1		CICLOHEXENILTRICLOROSSILANO	1762	8	
CIANETO DE CÁLCIO	1575	6.1		CICLOHEXENO	2256	3	
CIANETO DE CHUMBO	1620	6.1		CICLOHEXILAMINA	2357	8	
Cianeto de clorometilo, ver	2668	6.1		CICLOHEXILTRICLOROSSILANO	1763	8	
CIANETO DE COBRE	1587	6.1		CICLONITE DESSENSIBILIZADA, ver	0483	1	
Cianeto de etilo, ver	2404	3		CICLONITE EM MISTURA COM CICLOTETRAMETILENOTETRANITRAMINA (HMX, OCTOGÉNIO) DESSENSIBILIZADA com pelo menos 10% (massa) de fleumatizante, ver	0391	1	
Cianeto de fenilo, ver	2224	6.1		CICLONITE EM MISTURA COM CICLOTETRAMETILENOTETRANITRAMINA (HMX, OCTOGÉNIO) HUMEDECIDA com pelo menos 15% (massa) de água, ver	0391	1	
CIANETO DE HIDROGÉNIO EM SOLUÇÃO ALCOÓLICA contendo no máximo 45% de cianeto de hidrogénio	3294	6.1		CICLONITE HUMEDECIDA, com pelo menos 15% (massa) de água	0072	1	
CIANETO DE HIDROGÉNIO EM SOLUÇÃO AQUOSA contendo no máximo 20% de cianeto de hidrogénio	1613	6.1		CICLOOCTADIENOFOSFINAS, ver	2940	4.2	
CIANETO DE HIDROGÉNIO ESTABILIZADO, com menos de 3% de água	1051	6.1		CICLOOCTADIENOS	2520	3	
CIANETO DE HIDROGÉNIO ESTABILIZADO, com menos de 3% de água e absorvido num material inerte poroso	1614	6.1		CICLOOCTATETRAENO	2358	3	
CIANETO DE MERCÚRIO	1636	6.1		CICLOPENTANO	1146	3	
Cianeto de metileno, ver	2647	6.1		CICLOPENTANOL	2244	3	
Cianeto de metilo, ver	1648	3		CICLOPENTANONA	2245	3	
CIANETO DE NÍQUEL	1653	6.1		CICLOPENTENO	2246	3	
Cianeto de n-propilo, ver	2411	3		CICLOPROPANO	1027	2	
CIANETO DE POTÁSSIO EM SOLUÇÃO	3413	6.1		CICLOTETRAMETILENOTETRANITRAMINA EM MISTURA COM	0391	1	
CIANETO DE POTÁSSIO, SÓLIDO	1680	6.1		CICLOTRIMETILENOTRINITRAMINA (HEXOGÉNIO, CICLONITE, RDX) DESSENSIBILIZADA com pelo menos 10% (massa) de fleumatizante, ver	0391	1	
CIANETO DE PRATA	1684	6.1		CICLOTETRAMETILENOTETRANITRAMINA EM MISTURA COM	0391	1	
CIANETO DE SÓDIO EM SOLUÇÃO	3414	6.1		CICLOTRIMETILENOTRINITRAMINA (HEXOGÉNIO, CICLONITE, RDX) HUMEDECIDA com pelo menos 15% (massa) de água, ver	0226	1	
CIANETO DE SÓDIO, SÓLIDO	1689	6.1		CICLOTETRAMETILENOTE-TRANITRAMINA HUMEDECIDA com pelo menos 15% (massa) de água	0483	1	
Cianeto de vinilo, ver	1093	3		CICLOTRIMETILENOTRINITRAMINA DESSENSIBILIZADA	0391	1	
CIANETO DE ZINCO	1713	6.1		CICLOTRIMETILENOTRINITRAMINA EM MISTURA COM	0391	1	
CIANETO DUPLO DE MERCÚRIO E DE POTÁSSIO	1626	6.1		CICLOTETRAMETILENOTETRANITRAMINA (HMX, OCTOGÉNIO) DESSENSIBILIZADA com pelo menos 10% (massa) de fleumatizante, ver			
CIANETO EM SOLUÇÃO, N.S.A.	1935	6.1					
CIANETOS DE BROMOBENZILO, LÍQUIDOS	1694	6.1					
CIANETOS DE BROMOBENZILO, SÓLIDOS	3449	6.1					
CIANETOS INORGÂNICOS, SÓLIDOS, N.S.A.	1588	6.1					
Cianetos orgânicos, inflamáveis, tóxicos, n.s.a., ver	3273	3					

Nome ou designação	Nº ONU	Classe	Notas	Nome ou designação	Nº ONU	Classe	Notas
CICLOTRIMETILENOTRINITRAMINA EM MISTURA COM	0391	1		Cloreto de bário, ver	1564	6.1	
CICLOTETRAMETILENOTETRANITRAMINA (HMX, OCTOGÉNIO) HUMEDECIDA com pelo menos 15% (massa) de água, ver				CLORETO DE BENZENOSULFONILO	2225	8	
CICLOTRIMETILENOTRINI-TRAMINA EM MISTURA COM	0391	1		CLORETO DE BENZILIDENO	1886	6.1	
CICLOTETRAMETILENOTETRANITRAMINA DESSENSIBILIZADA com pelo menos 10% (massa) de fleumatizante				CLORETO DE BENZILIDINA	2226	8	
CICLOTRIMETILENOTRINI-TRAMINA EM MISTURA COM	0391	1		CLORETO DE BENZILO	1738	6.1	
CICLOTETRAMETILENOTETRANITRAMINA HUMEDECIDA com pelo menos 15% (massa) de água				CLORETO DE BENZOÍLO	1736	8	
CICLOTRIMETILENOTRINI-TRAMINA HUMEDECIDA, com pelo menos 15% (massa) de água	0072	1		CLORETO DE BROMO	2901	2	
CIMENOS	2046	3		Cloreto de bromobenzilo, ver	2810	6.1	
Cimol, ver	2046	3		CLORETO DE BUTIRILO	2353	3	
Cinameno, ver	2055	3		Cloreto de butiroilo, ver	2353	3	
Cineno, ver	2052	3		CLORETO DE CIANOGENIO ESTABILIZADO	1589	2	
Cinzas de antimónio, ver	2871	6.1		CLORETO DE CLOROACETILO	1752	6.1	
CINZAS DE ZINCO	1435	4.3		Cloreto de cobalto, ver	2811	6.1	
cis-BUTILENO-2	1012	2		CLORETO DE COBRE	2802	8	
Cisterna vazia, por limpar			Ver 4.3.2.4, 5.1.3 e 5.4.1.1.6	CLORETO DE CROMILO	1758	8	
CLORAL ANIDRO ESTABILIZADO	2075	6.1		CLORETO DE DICLOROACETILO	1765	8	
CLORATO DE BÁRIO EM SOLUÇÃO	3405	5.1		CLORETO DE DIETILTIOFOSFORILO	2751	8	
CLORATO DE BÁRIO, SÓLIDO	1445	5.1		CLORETO DE DIMETILCARBAMOÍLO	2262	8	
CLORATO DE COBRE	2721	5.1		CLORETO DE DIMETILTIOFOSFORILO	2267	6.1	
CLORATO DE ESTRÔNCIO	1506	5.1		CLORETO DE ESTANHO IV ANIDRO	1827	8	
CLORATO DE MAGNÉSIO	2723	5.1		CLORETO DE ESTANHO IV PENTAHIDRATADO	2440	8	
CLORATO DE POTÁSSIO	1485	5.1		Cloreto de etanoílo, ver	1717	3	
CLORATO DE POTÁSSIO EM SOLUÇÃO AQUOSA	2427	5.1		Cloreto de etil-2 hexilo, ver	1993	3	
CLORATO DE SÓDIO	1495	5.1		CLORETO DE ETILO	1037	2	
CLORATO DE SÓDIO EM SOLUÇÃO AQUOSA	2428	5.1		Cloreto de fenacilo, ver	1697	6.1	
CLORATO DE TÁLIO	2573	5.1		CLORETO DE FENILACETILO	2577	8	
CLORATO DE ZINCO	1513	5.1		CLORETO DE FENILCARBILAMINA	1672	6.1	
CLORATO E BORATO EM MISTURA	1458	5.1		Cloreto de fenilo, ver	1134	3	
CLORATO E CLORETO DE MAGNÉSIO EM MISTURA, EM SOLUÇÃO	3407	5.1		CLORETO DE FERRO III ANIDRO	1773	8	
CLORATO E CLORETO DE MAGNÉSIO EM MISTURA, SÓLIDA	1459	5.1		CLORETO DE FERRO III EM SOLUÇÃO	2582	8	
CLORATOS INORGÂNICOS EM SOLUÇÃO AQUOSA, N.S.A.	3210	5.1		Cloreto de fosforilo, ver	1810	8	
CLORATOS INORGÂNICOS, N.S.A.	1461	5.1		CLORETO DE FUMARILO	1780	8	
CLORETO CIANÚRICO	2670	8		CLORETO DE HIDROGÉNIO ANIDRO	1050	2	
CLORETO DE ACETILO	1717	3		CLORETO DE HIDROGÉNIO LÍQUIDO REFRIGERADO	2186	2	Transporte proibido
CLORETO DE ALILO	1100	3		CLORETO DE ISOBUTIRILO	2395	3	
CLORETO DE ALUMÍNIO ANIDRO	1726	8		Cloreto de isopropenilo, ver	2456	3	
CLORETO DE ALUMÍNIO EM SOLUÇÃO	2581	8		Cloreto de isopropilo, ver	2356	3	
CLORETO DE ANISOÍLO	1729	8		Cloreto de isovalerilo, ver	2502	8	
Cloreto de antimónio, ver	1733	8		CLORETO DE MERCÚRIO AMONICAL	1630	6.1	
Cloreto de arsénio, ver	1560	6.1		CLORETO DE MERCÚRIO II	1624	6.1	
				CLORETO DE METANOSSULFONILO	3246	6.1	
				CLORETO DE METILALILO	2554	3	
				Cloreto de metileno e cloreto de metilo em mistura, ver	1912	2	
				Cloreto de metileno, ver	1593	6.1	
				CLORETO DE METILO	1063	2	
				CLORETO DE METILO E CLORETO DE METILENO EM MISTURA	1912	2	

Nome ou designação	Nº ONU	Classe	Notas	Nome ou designação	Nº ONU	Classe	Notas
CLORETO DE METILO E CLOROPICRINA EM MISTURA	1582	2		CLORO-2 PROPANO	2356	3	
CLORETO DE NITROSILO	1069	2		CLORO-2 PROPENO	2456	3	
Cloreto de perfluoracetilo, ver	3057	2		CLORO-2 PROPIONATO DE ETILO	2935	3	
CLORETO DE PICRILO, ver	0155	1		CLORO-2 PROPIONATO DE ISOPROPILO	2934	3	
CLORETO DE PIROSSULFURILO	1817	8		CLORO-2 PROPIONATO DE METILO	2933	3	
Cloreto de pivaloilo, ver	2438	6.1		Cloro-3 metil-2 propeno-1, ver	2554	3	
Cloreto de propilo, ver	1278	3		Cloro-3 propanodiol-1,2, ver	2689	6.1	
CLORETO DE PROPIONILO	1815	3		CLORO-3 PROPANOL-1	2849	6.1	
CLORETO DE SULFURILO	1834	6.1		Cloro-3 propeno, ver	1100	3	
Cloreto de tiocarbonilo, ver	2474	6.1		Cloroacetaldéido, ver	2232	6.1	
CLORETO DE TIOFOSFORILO	1837	8		CLOROACETATO DE ETILO	1181	6.1	
CLORETO DE TIONILO	1836	8		CLOROACETATO DE ISOPROPILO	2947	3	
CLORETO DE TRICLOROACETILO	2442	8		CLOROACETATO DE METILO	2295	6.1	
CLORETO DE TRIFLUORACETILO	3057	2		CLOROACETATO DE SÓDIO	2659	6.1	
CLORETO DE TRIMETILACETILO	2438	6.1		CLOROACETATO DE VINILO	2589	6.1	
CLORETO DE VALERILO	2502	8		CLOROACETOFENONA, LÍQUIDA	3416	6.1	
CLORETO DE VINILIDENO ESTABILIZADO	1303	3		CLOROACETOFENONA, SÓLIDA	1697	6.1	
CLORETO DE VINILO ESTABILIZADO	1086	2		CLOROACETONA, ESTABILIZADA	1695	6.1	
CLORETO DE ZINCO ANIDRO	2331	8		CLOROACETONITRILO	2668	6.1	
CLORETO DE ZINCO EM SOLUÇÃO	1840	8		CLOROANILINAS LÍQUIDAS	2019	6.1	
Cloreto férrico anidro, ver	1773	8		CLOROANILINAS SÓLIDAS	2018	6.1	
Cloreto férrico em solução, ver	2582	8		CLOROANISIDINAS	2233	6.1	
Cloreto mercúrico, ver	1624	6.1		CLOROBENZENO	1134	3	
CLORETOS DE AMILO	1107	3		Clorobrometo de trimetileno, ver	2688	6.1	
Cloretos de butilo, ver	1127	3		CLOROBUTANOS	1127	3	
CLORETOS DE CLOROBENZILO, LÍQUIDOS	2235	6.1		Clorocarbonato de etilo, ver	1182	3	
CLORETOS DE CLOROBENZILO, SÓLIDOS	3427	6.1		Clorocarbonato de metilo, ver	1238	3	
CLORETOS DE ENXOFRE	1828	8		CLOROCRESÓIS EM SOLUÇÃO	2669	6.1	
Cloridrina propilénica, ver	2611	6.1		CLOROCRESÓIS SÓLIDOS	3437	6.1	
CLORITO DE CÁLCIO	1453	5.1		CLORODIFLUORMETANO	1018	2	
CLORITO DE SÓDIO	1496	5.1		CLORODIFLUORMETANO E CLOROPENTAFLUORETANO EM MISTURA com ponto de ebulição fixo, contendo cerca de 49% de clorodifluormetano	1973	2	
CLORITO EM SOLUÇÃO	1908	8		Clorodifluoromonobromometano, ver	1974	2	
CLORITOS INORGÂNICOS, N.S.A.	1462	5.1		CLORODINITROBENZENOS, LÍQUIDOS	1577	6.1	
CLORO	1017	2		CLORODINITROBENZENOS, SÓLIDOS	3441	6.1	
CLORO ABSORVIDO	3520	2		Cloroetanonitrilo, ver	2668	6.1	
CLORO-1 DIFLUOR-1,1 ETANO	2517	2		CLOROFENILTRICLOROSSI-LANO	1753	8	
Cloro-1 metil-2 propano, ver	1127	3		CLOROFENÓIS LÍQUIDOS	2021	6.1	
Cloro-1 metil-3 butano, ver	1107	3		CLOROFENÓIS SÓLIDOS	2020	6.1	
Cloro-1 nitro-1 propano, ver	2810	6.1		CLOROFENOLATOS LÍQUIDOS	2904	8	
Cloro-1 pentano, ver	1107	3		CLOROFENOLATOS SÓLIDOS	2905	8	
CLORO-1 PROPANO	1278	3		CLOROFORMIATO DE n-BUTILO	2743	6.1	
CLORO-1 PROPANOL-2	2611	6.1		CLOROFORMIATO DE n-PROPILO	2740	6.1	
CLORO-1 TETRAFLUOR-1,2,2,2 ETANO	1021	2		CLOROFORMIATO DE ALILO	1722	6.1	
CLORO-1 TRIFLUOR-2,2,2 ETANO	1983	2		CLOROFORMIATO DE BENZILO	1739	8	
CLORO-2 ETANAL	2232	6.1		CLOROFORMIATO DE CICLOBUTILO	2744	6.1	
Cloro-2 etanol, ver	1135	6.1		Cloroformiato de ciclohexilo, ver	2742	6.1	
Cloro-2 metil-2 butano, ver	1107	3		CLOROFORMIATO DE CLOROMETILO	2745	6.1	
Cloro-2 metil-2 propano, ver	1127	3					
CLORO-2 PIRIDINA	2822	6.1					

Nome ou designação	Nº ONU	Classe	Notas	Nome ou designação	Nº ONU	Classe	Notas
CLOROFORMIATO DE ETIL-2 HEXILO	2748	6.1		Colas, ver	1133	3	
CLOROFORMIATO DE ETILO	1182	6.1		Colódios, ver	2059	3	
CLOROFORMIATO DE FENILO	2746	6.1		COMPLEXO DE TRIFLUORETO DE BORO E DE ÁCIDO ACÉTICO, LÍQUIDO	1742	8	
CLOROFORMIATO DE ISOPROPILO	2407	6.1		COMPLEXO DE TRIFLUORETO DE BORO E DE ÁCIDO ACÉTICO, SÓLIDO	3419	8	
CLOROFORMIATO DE METILO	1238	6.1		COMPLEXO DE TRIFLUORETO DE BORO E DE ÁCIDO PROPIONICO, LÍQUIDO	1743	8	
CLOROFORMIATO DE tert-BUTILCICLOHEXILO	2747	6.1		COMPLEXO DE TRIFLUORETO DE BORO E DE ÁCIDO PROPIONICO, SÓLIDO	3420	8	
CLOROFORMIATOS TÓXICOS, CORROSIVOS, INFLAMÁVEIS, N.S.A.	2742	6.1		COMPOSTO DE BÁRIO, N.S.A.	1564	6.1	
CLOROFORMIATOS TÓXICOS, CORROSIVOS, N.S.A.	3277	6.1		COMPOSTO DE BERÍLIO, N.S.A.	1566	6.1	
CLOROFÓRMIO	1888	6.1		COMPOSTO DE SELÉNIO, LÍQUIDO, N.S.A.	3440	6.1	
CLOROHIDRATO DE ANILINA	1548	6.1		COMPOSTO DE SELÉNIO, SÓLIDO, N.S.A.	3283	6.1	
CLOROHIDRATO DE CLORO-4 o-TOLUIDINA EM SOLUÇÃO	3410	6.1		COMPOSTO DE TÁLIO, N.S.A.	1707	6.1	
CLOROHIDRATO DE CLORO-4 o-TOLUIDINA, SÓLIDO	1579	6.1		COMPOSTO DE TELÚRIO, N.S.A.	3284	6.1	
CLOROHIDRATO DE NICOTINA EM SOLUÇÃO	1656	6.1		COMPOSTO DE VANÁDIO, N.S.A.	3285	6.1	
CLOROHIDRATO DE NICOTINA, LÍQUIDO	1656	6.1		COMPOSTO FENILMERCÚRICO, N.S.A.	2026	6.1	
CLOROHIDRATO DE NICOTINA, SÓLIDO	3444	6.1		COMPOSTO INORGÂNICO LÍQUIDO DE ANTIMÓNIO, N.S.A.	3141	6.1	
Clorometano, ver	1063	2		COMPOSTO INORGÂNICO SÓLIDO DE ANTIMÓNIO, N.S.A.	1549	6.1	
Clorometanoato de etilo, ver	1182	6.1		COMPOSTO LÍQUIDO DE ARSÉNIO, N.S.A., inorgânico, incluindo arseniatos n.s.a., arsenitos n.s.a. e sulfuretos de arsénio n.s.a.	1556	6.1	
Clorometanoato de metilo, ver	1238	6.1		COMPOSTO LÍQUIDO DE MERCÚRIO, N.S.A.	2024	6.1	
CLORONITROANILINAS	2237	6.1		COMPOSTO LÍQUIDO DE NICOTINA, N.S.A.	3144	6.1	
CLORONITROBENZENOS, LÍQUIDOS	3409	6.1		COMPOSTO ORGÂNICO DE ARSÉNIO, LÍQUIDO, N.S.A.	3280	6.1	
CLORONITROBENZENOS, SÓLIDOS	1578	6.1		COMPOSTO ORGÂNICO DE ARSÉNIO, SÓLIDO, N.S.A.	3465	6.1	
CLORONITROTOLUENOS, LÍQUIDOS	2433	6.1		COMPOSTO ORGÂNICO LÍQUIDO DE ESTANHO, N.S.A.	2788	6.1	
CLORONITROTOLUENOS, SÓLIDOS	3457	6.1		COMPOSTO ORGÂNICO SÓLIDO DE ESTANHO, N.S.A.	3146	6.1	
CLOROPENTAFLUORETANO	1020	2		COMPOSTO ORGANOFOSFORADO TÓXICO, INFLAMÁVEL, N.S.A.	3279	6.1	
CLOROPICRINA	1580	6.1		COMPOSTO ORGANOFOSFORADO LÍQUIDO TÓXICO, N.S.A.	3278	6.1	
Cloropicrina e brometo de metilo em mistura, ver	1581	2		COMPOSTO ORGANOFOSFORADO SÓLIDO TÓXICO, N.S.A.	3464	6.1	
Cloropicrina e cloreto de metilo em mistura, ver	1582	2		COMPOSTO ORGANOMETÁLICO LÍQUIDO TÓXICO, N.S.A.	3282	6.1	
CLOROPICRINA EM MISTURA, N.S.A.	1583	6.1		COMPOSTO ORGANOMETÁLICO SÓLIDO TÓXICO, N.S.A.	3467	6.1	
CLOROPRENO ESTABILIZADO	1991	3		COMPOSTO ORGANOMETÁLICO, HIDRO-REACTIVO, INFLAMÁVEL, N.S.A.	3207	4.3	
CLOROSSILANOS CORROSIVOS, INFLAMÁVEIS, N.S.A.	2986	8		COMPOSTO SÓLIDO DE ARSÉNIO, N.S.A., inorgânico, incluindo arseniatos n.s.a., arsenitos n.s.a. e sulfuretos de arsénio n.s.a.	1557	6.1	
CLOROSSILANOS CORROSIVOS, N.S.A.	2987	8		COMPOSTO SÓLIDO DE MERCÚRIO, N.S.A.	2025	6.1	
CLOROSSILANOS HIDRO-REACTIVOS, INFLAMÁVEIS, CORROSIVOS, N.S.A.	2988	4.3		COMPOSTO SÓLIDO DE NICOTINA, N.S.A.	1655	6.1	
CLOROSSILANOS INFLAMÁVEIS, CORROSIVOS, N.S.A.	2985	3		COMPOSTO SOLÚVEL DE CHUMBO, N.S.A.	2291	6.1	
CLOROSSILANOS TÓXICOS; CORROSIVOS, INFLAMÁVEIS, N.S.A.	3362	6.1		COMPOSTOS DE CÁDMIO	2570	6.1	
CLOROSSILANOS TÓXICOS; CORROSIVOS, N.S.A.	3361	6.1		COMPOSTOS ISOMÉRICOS DO DIISOBUTILENO	2050	3	
CLOROTIOFORMIATO DE ETILO	2826	8		CONDENSADOR ASSIMÉTRICO (com uma capacidade de acumulação de energia superior a 0,3 Wh)	3508	9	
CLOROTOLUENOS	2238	3		CONDENSADOR ELÉCTRICO DE DUPLA CAMADA (com uma capacidade de acumulação de energia superior a 0,3 Wh)	3499	9	
CLOROTOLUIDINAS, LÍQUIDAS	3429	6.1					
CLOROTOLUIDINAS, SÓLIDAS	2239	6.1					
CLOROTRIFLUORMETANO	1022	2					
CLOROTRIFLUORMETANO E TRIFLUORMETANO EM MISTURA AZEOTRÓPICA, contendo cerca de 60% de clorotrifluormetano	2599	2					
Cocculus, ver	3172	6.1					

Nome ou designação	Nº ONU	Classe	Notas	Nome ou designação	Nº ONU	Classe	Notas
Condensados de hidrocarboneto, ver	3295	3		DESINFECTANTE LÍQUIDO TÓXICO, N.S.A.	3142	6.1	
CONJUNTOS DETONADORES de desmonte NÃO ELÉCTRICOS	0360	1		DESINFECTANTE SÓLIDO TÓXICO, N.S.A.	1601	6.1	
	0361	1		Desperdício, ver	1364	4.2	
	0500	1		DESPERDÍCIOS DE BORRACHA, sob a forma de pó ou de grãos	1345	4.1	
Contentor para gás de elementos múltiplos, vazio, por limpar			Ver 4.3.2.4, 5.1.3 e 5.4.1.1.6	DESTILADOS DE ALCATRÃO DE HULHA, INFLAMÁVEIS	1136	3	
COPRA	1363	4.2		DESTILADOS DE PETRÓLEO, N.S.A.	1268	3	
CORANTE LÍQUIDO CORROSIVO, N.S.A.	2801	8		DETONADORES de desmonte ELÉCTRICOS	0030	1	
CORANTE LÍQUIDO TÓXICO, N.S.A.	1602	6.1			0255	1	
CORANTE SÓLIDO CORROSIVO, N.S.A.	3147	8			0456	1	
CORANTE SÓLIDO TÓXICO, N.S.A.	3143	6.1		DETONADORES de desmonte NÃO ELÉCTRICOS	0029	1	
CORDÃO BICKFORD, ver	0105	1			0267	1	
CORDÃO DE INFLAMAÇÃO com invólucro metálico	0103	1		DETONADORES PARA MUNIÇÕES	0073	1	
CORDÃO DETONANTE com invólucro metálico	0102	1			0364	1	
	0290	1			0365	1	
CORDÃO DETONANTE DE CARGA REDUZIDA com invólucro metálico	0104	1		DEUTÉRIO COMPRIMIDO	1957	2	
CORDÃO DETONANTE DE SECÇÃO PERFILADA	0237	1		DIACETONA-ÁLCOOL	1148	3	
	0288	1		DIALILAMINA	2359	3	
CORDÃO DETONANTE flexível	0065	1		DIAMIDAMAGNÉSIO	2004	4.2	
	0289	1		Diamino-1,2 etano, ver	1604	8	
Cores, ver	1263	3		DIAMINO-4,4' DIFENILMETANO	2651	6.1	
	3066	8		DIAZODINITROFENOL HUMEDECIDO com pelo menos 40% (massa) de água ou de uma mistura de álcool e de água	0074	1	
	3469	3		DIBENZILDICLOROSSILANO	2434	8	
	3470	8		Dibenzopiridina, ver	2713	6.1	
CORTADORES PIROTÉCNICOS EXPLOSIVOS	0070	1		DIBORANO	1911	2	
CRESÓIS, LÍQUIDOS	2076	6.1		DIBROMETO DE ETILENO	1605	6.1	
CRESÓIS, SÓLIDOS	3455	6.1		Dibrometo de etileno e brometo de metilo em mistura líquida, ver	1647	6.1	
CRÍPTON COMPRIMIDO	1056	2		DIBROMO-1,2 BUTANONA-3	2648	6.1	
CRÍPTON LÍQUIDO REFRIGERADO	1970	2		DIBROMOCLOROPROPANOS	2872	6.1	
Crisotilo, ver	2590	9		DIBROMODIFLUORMETANO	1941	9	
Crocidolite, ver	2212	9		DIBROMOMETANO	2664	6.1	
Cromato de chumbo, ver	2291	6.1		DIBUTILAMINOETANOL	2873	6.1	
CROTOANILENO	1144	3		DICETENO ESTABILIZADO	2521	6.1	
CROTONALDEÍDO ESTABILIZADO, ver	1143	6.1		Diciano-1,4 butano, ver	2205	6.1	
CROTONALDEÍDO, ver	1143	6.1		Dicianocuprato de potássio, ver	1679	6.1	
CROTONATO DE ETILO	1862	3		Dicianocuprato de sódio em solução, ver	2317	6.1	
Cumeno, ver	1918	3		Dicianocuprato de sódio sólido, ver	2316	6.1	
CUPRIETILENODIAMINA EM SOLUÇÃO	1761	8		Dicicloheptadieno, ver	2251	3	
CUPROCIANETO DE POTÁSSIO	1679	6.1		DICICLOHEXILAMINA	2565	8	
CUPROCIANETO DE SÓDIO EM SOLUÇÃO	2317	6.1		DICICLOPENTADIENO	2048	3	
CUPROCIANETO DE SÓDIO SÓLIDO	2316	6.1		Dicloreto de benzilo, ver	1886	6.1	
Cut-backs betuminosos, ver	1999	3		Dicloreto de enxofre, ver	1828	8	
DECABORANO	1868	4.1		DICLORETO DE ETILENO	1184	3	
DECAHIDRONAFTALENO	1147	3		Dicloreto de etilideno, ver	2362	3	
Decalina, ver	1147	3		Dicloreto de fumarólio, ver	1780	8	
DESINFECTANTE LÍQUIDO CORROSIVO, N.S.A.	1903	8					

Nome ou designação	N.º ONU	Classe	Notas	Nome ou designação	N.º ONU	Classe	Notas
Dicloreto de isocianofenilo, ver	1672	6.1		DIFENILDICLOROSSILANO	1769	8	
Dicloreto de mercúrio, ver	1624	6.1		DIFENILOS POLICLORADOS LÍQUIDOS	2315	9	
Dicloreto de propileno, ver	1279	3		DIFENILOS POLICLORADOS SÓLIDOS	3432	9	
Dicloridrina-1,3 do glicerol, ver	2750	6.1		DIFENILOS POLIHALOGENADOS LÍQUIDOS	3151	9	
Dicloro s-triazinatriona-2,4,6, ver	2465	5.1		DIFENILOS POLIHALOGENADOS SÓLIDOS	3152	9	
DICLORO-1,1 ETANO	2362	3		Difluor-1,1 cloro-1 etano, ver	2517	2	
Dicloro-1,1 etileno, ver	1303	3		DIFLUOR-1,1 ETANO	1030	2	
DICLORO-1,1 NITRO-1 ETANO	2650	6.1		DIFLUOR-1,1 ETILENO	1959	2	
Dicloro-1,2 etano, ver	1184	3		Difluor-2,4 anilina, ver	2941	6.1	
DICLORO-1,2 ETILENO	1150	3		DIFLUORETO ÁCIDO DE AMÓNIO EM SOLUÇÃO	2817	8	
DICLORO-1,2 PROPANO	1279	3		DIFLUORETO DE OXIGÉNIO COMPRIMIDO	2190	2	
DICLORO-1,2 TETRAFLUOR-1,1,2,2 ETANO	1958	2		Difluoreto de potássio, ver	1811	8	
DICLORO-1,3 ACETONA	2649	6.1		Difluoreto de sódio, ver	2439	8	
DICLORO-1,3 PROPANOL-2	2750	6.1		DIFLUORMETANO	3252	2	
DICLOROACETATO DE METILO	2299	6.1		Difluormetano, pentafluoretano e tetrafluor-1,1,1,2 etano em mistura zeotrópica com cerca de 10% de difluormetano e 70% de pentafluoretano, ver	3339	2	
DICLOROANILINAS, LÍQUIDAS	1590	6.1		Difluormetano, pentafluoretano e tetrafluor-1,1,1,2 etano em mistura zeotrópica com cerca de 20% de difluormetano e 40% de pentafluoretano, ver	3338	2	
DICLOROANILINAS, SÓLIDAS	3442	6.1		Difluormetano, pentafluoretano e tetrafluor-1,1,1,2 etano em mistura zeotrópica com cerca de 23% de difluormetano e 25% de pentafluoretano, ver	3340	2	
DICLORODIFLUORMETANO	1028	2		DIHIDRO-2,3 PIRANO	2376	3	
DICLORODIFLUORMETANO E DIFLUOR-1,1 ETANO EM MISTURA AZEOTRÓPICA contendo cerca de 74% de diclorodifluormetano	2602	2		DIISOBUTILAMINA	2361	3	
Diclorodifluormetano e óxido de etileno em mistura, contendo no máximo 12,5% de óxido de etileno, ver	3070	2		Diisobutilcarbinol, ver	1993	3	
DICLOROFENILFOSFINA	2798	8		DIISOBUTILCETONA	1157	3	
DICLOROFENILTIOFOS-FORADO	2799	8		Diisobutilenos, ver	2050	3	
DICLOROFENILTRICLOROS-SILANO	1766	8		DIISOCIANATO DE HEXAMETILENO	2281	6.1	
DICLOROFLUORMETANO	1029	2		DIISOCIANATO DE ISOFORONA	2290	6.1	
DICLOROMETANO	1593	6.1		DIISOCIANATO DE TOLUILENO	2078	6.1	
DICLOROPENTANOS	1152	3		DIISOCIANATO DE TRIMETILHEXAMETILENO	2328	6.1	
DICLOROPROPENOS	2047	3		DIISOPROPILAMINA	1158	3	
DICLOROSSILANO	2189	2		Diluentes para tintas de impressão, ver	1210	3	
DICROMATO DE AMÓNIO	1439	5.1		Diluentes para tintas, ver	1263	3	
<i>Diesel-oil</i> , ver	1202	3		DIMETIL-1,3 BUTILAMINA	2379	3	
Dietilacetaldéido, ver	1178	3		DIMETIL-2,2 PROPANO	2044	2	
DIETILAMINA	1154	3		DIMETIL-2,3 BUTANO	2457	3	
DIETILAMINO-2 ETANOL	2686	8		Dimetil-2,6 heptanona-4, ver	1157	3	
DIETILAMINO-3 PROPILAMINA	2684	3		Dimetilacetileno, ver	1144	3	
DIETILBENZENO	2049	3		DIMETILAMINA ANIDRA	1032	2	
Dietilcarbinol, ver	1105	3		DIMETILAMINA EM SOLUÇÃO AQUOSA	1160	3	
DIETILCETONA	1156	3		DIMETILAMINO-2 ETANOL	2051	8	
DIETILDICLOROSSILANO	1767	8		DIMETILAMINOACETONITRILIO	2378	3	
Dietilenodiamina, ver	2579	8		Dimetilaminoborano, ver	2810	6.1	
DIETILENOTRIAMINA	2079	8		Dimetilaminoetilmetacrilato, ver	2522	6.1	
Dietoxi-1,1 etano, ver	1088	3		Dimetilbenzenos, ver	1307	3	
Dietoxi-1,2 etano, ver	1153	3					
DIETOXI-3,3 PROPENO	2374	3					
DIETOXIMETANO	2373	3					
DIFENILAMINA CLOROARSINO	1698	6.1					
DIFENILAMINA CLOROARSINO, LÍQUIDO	1699	6.1					
DIFENILAMINA CLOROARSINO, SÓLIDO	3450	6.1					

Nome ou designação	N.º ONU	Classe	Notas	Nome ou designação	N.º ONU	Classe	Notas
Dimetilcarbinol, ver	1219	3		DINITROSOBENZENO	0406	1	
Dimetilcetona, ver	1090	3		DINITROTOLUENOS FUNDIDOS	1600	6.1	
DIMETILCICLOHEXANOS	2263	3		DINITROTOLUENOS LÍQUIDOS	2038	6.1	
DIMETILDICLOROSSILANO	1162	3		DINITROTOLUENOS SÓLIDOS	3454	6.1	
DIMETILDIETOXISSILANO	2380	3		DIOXANO	1165	3	
DIMETILDIOXANOS	2707	3		Dioxicloreto de crómio, ver	1758	8	
Dimetiletanolamina, ver	2051	8		DIÓXIDO DE AZOTO, ver	1067	2	
Dimetiletilcarbinol, ver	1105	3		Dióxido de bário, ver	1449	5.1	
DIMETILHIDRAZINA ASSIMÉTRICA	1163	6.1		DIÓXIDO DE CARBONO	1013	2	
DIMETILHIDRAZINA SIMÉTRICA	2382	6.1		Dióxido de carbono e óxido de etileno em mistura contendo mais de 87% de óxido de etileno, ver	3300	2	
Dimetilpiridina, ver	2810	6.1		Dióxido de carbono e óxido de etileno em mistura contendo no máximo 9% de óxido de etileno, ver	1952	2	
DIMETOXI-1,1 ETANO	2377	3		Dióxido de carbono e óxido de etileno em mistura, contendo mais de 9% mas não mais de 87% de óxido de etileno, ver	1041	2	
DIMETOXI-1,2 ETANO	2252	3		DIÓXIDO DE CARBONO LÍQUIDO REFRIGERADO	2187	2	
Dimetoximetano, ver	1234	3		Dióxido de carbono sólido	1845	9	Não submetido ao ADR
DI-n-AMILAMINA	2841	3		DIÓXIDO DE CHUMBO	1872	5.1	
Dinamites gelatinizadas, ver	0081	1		DIÓXIDO DE ENXOFRE	1079	2	
Dinamites, ver	0081	1		Dióxido de estrôncio, ver	1509	5.1	
Dinamites-gomas, ver	0081	1		Dióxido de selénio, ver	2811	6.1	
DI-n-BUTILAMINA	2248	8		Dióxido de sódio, ver	1504	5.1	
DINGU, ver	0489	1		Dióxido de telúrio, ver	2811	6.1	
DINITRATO DE DIETILENOGLICOL DESSENSIBILIZADO com pelo menos 25% (massa) de fleumatizante não volátil insolúvel na água	0075	1		DIÓXIDO DE TIO-UREIA	3341	4.2	
DINITRATO DE ISOSORBIDA EM MISTURA com pelo menos 60% de lactose, manose, amido ou hidrogenofosfato de cálcio	2907	4.1		DIOXOLANO	1166	3	
DINITROANILINAS	1596	6.1		DIPENTENO	2052	3	
DINITROBENZENOS LÍQUIDOS	1597	6.1		DIPICRILAMINA, ver	0079	1	
DINITROBENZENOS SÓLIDOS	3443	6.1		DIPROPILAMINA	2383	3	
Dinitroclorobenzenos, ver	1577	6.1		DIPROPILCETONA	2710	3	
DINITROFENATOS HUMEDECIDOS com pelo menos 15% (massa) de água	1321	4.1		Dipropilenoetriamina, ver	2269	8	
DINITROFENOL EM SOLUÇÃO	1599	6.1		Dipropilmetano, ver	1206	3	
DINITROFENOL HUMEDECIDO com pelo menos 15% (massa) de água	1320	4.1		DISPERSÃO DE METAIS ALCALINOS, ver	1391	4.3	
DINITROFENOL seco ou humedecido com menos de 15% (massa) de água	0076	1		DISPERSÃO DE METAIS ALCALINOS, INFLAMÁVEL, ver	3482	4.3	
DINITROFENOLATOS de metais alcalinos, secos ou humedecidos com menos de 15% (massa) de água	0077	1		DISPERSÃO DE METAIS ALCALINO-TERROSOS, ver	1391	4.3	
DINITROGLICOLURILO	0489	1		DISPERSÃO DE METAIS ALCALINO-TERROSOS, INFLAMÁVEL, ver	3482	4.3	
DINITRO-o-CRESATO DE AMÓNIO EM SOLUÇÃO	3424	6.1		DISPOSITIVOS DE FIXAÇÃO EXPLOSIVOS	0173	1	
DINITRO-o-CRESATO DE AMÓNIO, SÓLIDO	1843	6.1		Dispositivos de insuflagem de sacos insufláveis (airbags), ver	0503	1	
DINITRO-o-CRESATO DE SÓDIO HUMEDECIDO com pelo menos 15% (massa) de água	1348	4.1			3268	9	
DINITRO-o-CRESOL	1598	6.1		DISPOSITIVOS DE SALVAMENTO AUTO-INSUFLÁVEIS	2990	9	
DINITRO-o-CRESOLATO DE SÓDIO humedecido com pelo menos 10% (massa) de água	3369	4.1		DISPOSITIVOS DE SALVAMENTO NÃO AUTO-INSUFLÁVEIS contendo um ou vários objetos ou matérias perigosas	3072	9	
DINITRO-o-CRESOLATO DE SÓDIO seco ou humedecido com menos de 15% (massa) de água	0234	1		DISPOSITIVOS DE SEGURANÇA, PIROTÉCNICOS	0503	1	
DINITRORESORCINOL HUMEDECIDO com pelo menos 15% (massa) de água	1322	4.1		DISPOSITIVOS DE SEGURANÇA, iniciados electricamente	3268	9	
DINITRORESORCINOL seco ou humedecido com menos de 15% (massa) de água	0078	1		DISPOSITIVOS ILUMINANTES AÉREOS	0093	1	
					0403	1	

Nome ou designação	Nº ONU	Classe	Notas	Nome ou designação	Nº ONU	Classe	Notas
	0404	1		ESPOLETAS DETONADORAS	0106	1	
	0420	1			0107	1	
	0421	1			0257	1	
DISPOSITIVOS ILUMINANTES DE SUPERFÍCIE	0092	1			0367	1	
	0418	1		ESPOLETAS DETONADORAS com dispositivos de segurança	0408	1	
	0419	1			0409	1	
Dispositivos iluminantes hidro-reactivos, ver	0249	1			0410	1	
DISSOLUÇÃO DE BORRACHA	1287	3		ESPOLETAS INFLAMADORAS	0316	1	
DISSULFURETO DE CARBONO	1131	3			0317	1	
DISSULFURETO DE DIMETILO	2381	3			0368	1	
DISSULFURETO DE SELÊNIO	2657	6.1		ESPONJA DE TITÂNIO, SOB FORMA DE GRANULADOS ou SOB FORMA DE PÓ	2878	4.1	
DISSULFURETO DE TITÂNIO	3174	4.2		Essência de mirbane, ver	1662	6.1	
DITIONITO DE CÁLCIO	1923	4.2		ESSÊNCIA DE TEREVENTINA	1299	3	
DITIONITO DE POTÁSSIO	1929	4.2		ESTEARATO DIETÍLICO DE TRIFLUORETO DE BORO	2604	8	
DITIONITO DE SÓDIO	1384	4.2		ESTEARATO DIMETÍLICO DE TRIFLUORETO DE BORO	2965	4.3	
DITIONITO DE ZINCO	1931	9		Éster metílico do ácido acrílico, ver	1919	3	
DITIOPIROFOSFATO DE TETRAETILO	1704	6.1		Éster metílico do ácido fórmico, ver	1243	3	
DODECILTRICLOROSSILANO	1771	8		Éster nitroso, ver	1194	3	
ELECTRÓLITO ÁCIDO PARA ACUMULADORES	2796	8		ÉSTERES, N.S.A.	3272	3	
ELECTRÓLITO ALCALINO PARA ACUMULADORES	2797	8		ESTIBINA	2676	2	
ELEMENTOS DE ACUMULADORES DE SÓDIO	3292	4.3		ESTIFNATO DE CHUMBO HUMEDECIDO com pelo menos 20% (massa) de água ou de uma mistura de álcool e de água	0130	1	
Embalagem vazia, por limpar			Ver 4.1.1.11, 5.1.3 e 5.4.1.1.6	ESTIRENO MONÓMERO ESTABILIZADO	2055	3	
EMBALAGENS, DESCARTADAS, VAZIAS, POR LIMPAR	3509	9		Estirol, ver	2055	3	
Encáusticas, ver	1263	3		Estiroleno, ver	2055	3	
	3066	8		ESTRICNINA	1692	6.1	
	3469	3		Etanal, ver	1089	3	
	3470	8		ETANO	1035	2	
ENXOFRE	1350	4.1		ETANO LÍQUIDO REFRIGERADO	1961	2	
ENXOFRE FUNDIDO	2448	4.1		ETANOL	1170	3	
EPIBROMIDRINA	2558	6.1		ETANOL EM SOLUÇÃO	1170	3	
EPICLORIDRINA	2023	6.1		ETANOLAMINA	2491	8	
Epoxi-1,2 butano, ver	3022	3		ETANOLAMINA EM SOLUÇÃO	2491	8	
Epoxi-1,2 etano, ver	1040	2		Etanotiol, ver	2363	3	
EPOXI-1,2 ETOXI-3 PROPANO	2752	3		Étenoxietano, ver	1302	3	
Epoxi-1,2 propano, ver	1280	3		ÉTER ALILETÍLICO	2335	3	
Epoxi-2,3 propanal-1, ver	2622	3		ÉTER ALILGLICÍDICO	2219	3	
EQUIPAMENTO DE TRANSPORTE DE CARGA SOB FUMIGAÇÃO	3359	9		Éter anestésico, ver	1155	3	
Escórias de alumínio, ver	3170	4.3		ÉTER BROMO-2 ETILETÍLICO	2340	3	
Esmaltes, ver	1263	3		ÉTER BUTILMETÍLICO	2350	3	
	3066	8		ÉTER BUTILVINÍLICO ESTABILIZADO	2352	3	
	3469	3		ÉTER CLOROMETILETÍLICO	2354	3	
	3470	8		Éter clorometilmetílico, ver	1239	6.1	
Espírito da madeira, ver	1230	3		Éter de petróleo, ver	1271	3	
Espírito de sal, ver	1789	8		ÉTER DIALÍLICO	2360	3	
				ÉTER DICLORO-2,2' DIETÍLICO	1916	6.1	
				ÉTER DICLORODIMETÍLICO SIMÉTRICO	2249	6.1	Transporte proibido

Nome ou designação	Nº ONU	Classe	Notas	Nome ou designação	Nº ONU	Classe	Notas
ÉTER DICLOROISOPROPÍLICO	2490	6.1		ETILENO, ACETILENO E PROPILENO EM MISTURA LÍQUIDA REFRIGERADA, contendo 71,5% pelo menos de etileno, 22,5% no máximo de acetileno e 6% no máximo de propileno	3138	2	
ÉTER DIETÍLICO	1155	3		ETILENODIAMINA	1604	8	
ÉTER DIETÍLICO DO ETILENOGLICOL	1153	3		ETILENOIMINA ESTABILIZADA	1185	6.1	
Éter dimetilico do etilenoglicol, ver	2252	3		ETILFENILDICLOROSSILANO	2435	8	
ÉTER DI-n-PROPÍLICO	2384	3		Etilmetilcarbinol, ver	1120	3	
ÉTER ETILBUTÍLICO	1179	3		ETILMETILCETONA	1193	3	
ÉTER ETÍLICO, ver	1155	3		ETILTRICLOROSSILANO	1196	3	
ÉTER ETILPROPÍLICO	2615	3		Etoxi-2 etanol, ver	1171	3	
ÉTER ETILVINÍLICO ESTABILIZADO	1302	3		EXPLOSIVO DE DESMONTE DO TIPO A	0081	1	
ÉTER ISOBUTILVINÍLICO ESTABILIZADO	1304	3		EXPLOSIVO DE DESMONTE DO TIPO B	0082	1	
ÉTER ISOPROPÍLICO	1159	3			0331	1	
ÉTER METIL tert-BUTÍLICO	2398	3		EXPLOSIVO DE DESMONTE DO TIPO C	0083	1	
ÉTER METILETÍLICO	1039	2		EXPLOSIVO DE DESMONTE DO TIPO D	0084	1	
Éter metilfenílico, ver	2222	3		EXPLOSIVO DE DESMONTE DO TIPO E	0241	1	
ÉTER METÍLICO	1033	2			0332	1	
ÉTER METÍLICO MONOCLORADO	1239	6.1		Explosivos em emulsão, ver	0241	1	
ÉTER METILPROPÍLICO	2612	3		Explosivos plásticos, ver	0084	1	
ÉTER METILVINÍLICO ESTABILIZADO	1087	2		Explosivos sísmicos, ver	0081	1	
ÉTER MONOETÍLICO DO ETILENOGLICOL	1171	3			0082	1	
ÉTER MONOMETÍLICO DO ETILENOGLICOL	1188	3			0083	1	
ÉTER PERFLUOR (ETILVINÍLICO)	3154	2			0331	1	
ÉTER PERFLUOR (METILVINÍLICO)	3153	2		EXTINTORES contendo um gás comprimido ou liquefeito	1044	2	
ETILVINÍLICO, ver	3154	2		EXTRACTOS AROMÁTICOS LÍQUIDOS	1169	3	
METILVINÍLICO, ver	3153	2		EXTRACTOS LÍQUIDOS PARA AROMATIZAR	1197	3	
ÉTER VINÍLICO ESTABILIZADO	1167	3		FARINHA DE KRILL	3497	4.2	
Éter, ver	1155	3		Farina de peixe estabilizada	2216	9	Não submetido ao ADR
ÉTERES BUTÍLICOS	1149	3		FARINHA DE PEIXE NÃO ESTABILIZADA	1374	4.2	
ÉTERES, N.S.A.	3271	3		FARINHA DE RÍCINO	2969	9	
ETIL-1 PIPERIDINA	2386	3		FENETIDINAS	2311	6.1	
ETIL-2 BUTANOL	2275	3		Fenil-1 butano, ver	2709	3	
Etil-2 hexaldeído, ver	1191	3		Fenil-2 butano, ver	2709	3	
Etil-2 hexanal, ver	1191	3		Fenil-2 propeno, ver	2303	3	
Etil-2 hexanol, ver	1987	3		FENILACETONITRILO LÍQUIDO	2470	6.1	
ETIL-2 HEXILAMINA	2276	3		Fenilamina, ver	1547	6.1	
ETIL-2-ANILINA	2273	6.1		Fenilclorofórmio, ver	2226	8	
ETILACETILENO ESTABILIZADO	2452	2		Fenilclorometilcetona, ver	1697	6.1	
Etilaldeído, ver	1089	3		FENILENODIAMINAS (o-, m-, p-)	1673	6.1	
ETILAMILCETONAS	2271	3		Feniletano, ver	1175	3	
ETILAMINA	1036	2		FENILHIDRAZINA	2572	6.1	
ETILAMINA EM SOLUÇÃO AQUOSA contendo pelo menos 50% mas no máximo 70% (massa) de etilamina	2270	3		Fenilmercaptano, ver	2337	6.1	
ETILBENZENO	1175	3		Fenilmetano, ver	1294	3	
Etilbenzol, ver	1175	3		Fenilmetileno, ver	2055	3	
ETILDICLOROARSINO	1892	6.1		FENILTRICLOROSSILANO	1804	8	
ETILDICLOROSSILANO	1183	4.3		Feno	1327	4.1	Não submetido ao ADR
ETILENO	1962	2					
ETILENO LÍQUIDO REFRIGERADO	1038	2					

Nome ou designação	Nº ONU	Classe	Notas	Nome ou designação	Nº ONU	Classe	Notas
FENOL EM SOLUÇÃO	2821	6.1		FLUORETO DE POTÁSSIO, SÓLIDO	1812	6.1	
FENOL FUNDIDO	2312	6.1		FLUORETO DE SÓDIO EM SOLUÇÃO	3415	6.1	
FENOL SÓLIDO	1671	6.1		FLUORETO DE SÓDIO, SÓLIDO	1690	6.1	
FENOLATOS LÍQUIDOS	2904	8		FLUORETO DE SULFURILO	2191	2	
FENOLATOS SÓLIDOS	2905	8		Fluoreto de vinilideno, ver	1959	2	
Ferro-carbonilo, ver	1994	6.1		FLUORETO DE VINILO ESTABILIZADO	1860	2	
FERROCÉRIO	1323	4.1		FLUORETOS DE CLOROBENZILIDINA	2234	3	
FERRO-PENTACARBONILO	1994	6.1		FLUORETOS DE ISOCIA-NATOBENZILIDINA	2285	6.1	
FERRO-SILÍCIO com 30% (massa) ou mais, mas menos de 90% (massa) de silício	1408	4.3		FLUORETOS DE NITROBENZILIDINA LÍQUIDOS	2306	6.1	
Fibras de origem animal queimadas, molhadas ou húmidas	1372	4.2	Não submetido ao ADR	FLUORETOS DE NITROBENZILIDINA SÓLIDOS	3431	6.1	
FIBRAS DE ORIGEM ANIMAL, impregnadas de óleo, N.S.A.	1373	4.2		Fluorfórmio, ver	1984	2	
FIBRAS DE ORIGEM SINTÉTICA, impregnadas de óleo, N.S.A.	1373	4.2		Fluormetano, ver	2454	2	
Fibras de origem vegetal queimadas, molhadas ou húmidas	1372	4.2	Não submetido ao ADR	FLUOROSSILICATO DE AMÓNIO	2854	6.1	
FIBRAS DE ORIGEM VEGETAL, impregnadas de óleo, N.S.A.	1373	4.2		FLUOROSSILICATO DE MAGNÉSIO	2853	6.1	
FIBRAS IMPREGNADAS DE NITROCELULOSE FRACAMENTE NITRADA, N.S.A.	1353	4.1		FLUOROSSILICATO DE POTÁSSIO	2655	6.1	
Fibras vegetais secas	3360	4.1	Não submetido ao ADR	FLUOROSSILICATO DE SÓDIO	2674	6.1	
FILMES DE BASE NITROCELULÓSICA gelatinados (excepto resíduos)	1324	4.1		FLUOROSSILICATO DE ZINCO	2855	6.1	
Filmes libertos de gelatina, ver	2002	4.2		FLUOROSSILICATOS, N.S.A.	2856	6.1	
Flor de enxofre, ver	1350	4.1		FLUORTOLUENOS	2388	3	
FLÚOR COMPRIMIDO	1045	2		FOGUETES A COMBUSTÍVEL LÍQUIDO com carga de rebentamento	0397	1	
FLUORACETATO DE POTÁSSIO	2628	6.1			0398	1	
FLUORACETATO DE SÓDIO	2629	6.1		FOGUETES com carga de expulsão	0436	1	
FLUORANILINAS	2941	6.1			0437	1	
FLUORBENZENO	2387	3			0438	1	
Fluoretano, ver	2453	2		FOGUETES com carga de rebentamento	0180	1	
Fluoreto ácido de amónio, ver	1727	8			0181	1	
Fluoreto crómico em solução, ver	1757	8			0182	1	
Fluoreto crómico sólido, ver	1756	8			0295	1	
Fluoreto de amino-2 benzilidina, ver	2942	6.1		FOGUETES com ogiva inerte	0183	1	
Fluoreto de amino-3 benzilidina, ver	2948	6.1			0502	1	
FLUORETO DE AMÓNIO	2505	6.1		FOGUETES HIDRO-REACTIVOS, com carga de dispersão, carga de expulsão ou carga propulsora	0248	1	
Fluoreto de bário, ver	1564	6.1			0249	1	
FLUORETO DE BENZILIDINA	2338	3		FOGUETES LANÇA-CABOS	0238	1	
FLUORETO DE CARBONILO	2417	2			0240	1	
FLUORETO DE CRÓMIO III EM SOLUÇÃO	1757	8		Formal, ver	0453	1	
FLUORETO DE CRÓMIO III SÓLIDO	1756	8		FORMALDEÍDO EM SOLUÇÃO contendo pelo menos 25% de formaldeído	1234	3	
FLUORETO DE ETILO	2453	2		FORMALDEÍDO EM SOLUÇÃO INFLAMÁVEL	2209	8	
FLUORETO DE HIDROGÉNIO ANIDRO	1052	8		Formalina, ver	1198	3	
FLUORETO DE METILO	2454	2			1198	3	
FLUORETO DE NITRO-3 CLORO-4 BENZILIDINA	2307	6.1		Formamidina sulfínica ácida, ver	2209	8	
FLUORETO DE PERCLORILO	3083	2		FORMIATO DE ALILO	3341	4.2	
FLUORETO DE POTÁSSIO EM SOLUÇÃO	3422	6.1		FORMIATO DE ETILO	2336	3	
				FORMIATO DE ISOBUTILO	1190	3	
				FORMIATO DE METILO	2393	3	
				FORMIATO DE n-BUTILO	1243	3	
				FORMIATOS DE AMILO	1128	3	
					1109	3	

Nome ou designação	Nº ONU	Classe	Notas	Nome ou designação	Nº ONU	Classe	Notas
FORMIATOS DE PROPILO	1281	3		Furfuril-2 carbinol, ver	2874	6.1	
Formil-2 dihidro-3,4 (2H) pirano, ver	2607	3		FURFURILAMINA	2526	3	
Formol, ver	1198	3		Galete, ver	0159	1	
	2209	8			0433	1	
FOSFA-9 BICICLONONANOS	2940	4.2		GÁLIO	2803	8	
FOSFATO ÁCIDO DE AMILO	2819	8		GÁS ADSORVIDO, COMBURENTE, N.S.A.	3513	2	
FOSFATO ÁCIDO DE BUTILO	1718	8		GÁS ADSORVIDO, INFLAMÁVEL, N.S.A.	3510	2	
FOSFATO ÁCIDO DE DIISOCTILO	1902	8		GÁS ADSORVIDO, N.S.A.	3511	2	
FOSFATO ÁCIDO DE ISOPROPILO	1793	8		GÁS ADSORVIDO, TÓXICO, COMBURENTE, CORROSIVO, N.S.A.	3518	2	
Fosfato de toluílo, ver	2574	6.1		GÁS ADSORVIDO, TÓXICO, COMBURENTE, N.S.A.	3515	2	
FOSFATO DE TRICRESILO com mais de 3% do isómero orto	2574	6.1		GÁS ADSORVIDO, TÓXICO, CORROSIVO, N.S.A.	3516	2	
FOSFINO	2199	2		GÁS ADSORVIDO, TÓXICO, INFLAMÁVEL, CORROSIVO, N.S.A.	3517	2	
FOSFINO ADSORVIDO	3525	2		GÁS ADSORVIDO, TÓXICO, INFLAMÁVEL, N.S.A.	3514	2	
FOSFITO DE CHUMBO DIBÁSICO	2989	4.1		GÁS ADSORVIDO, TÓXICO, N.S.A.	3512	2	
Fosfito de etilo, ver	2323	3		GÁS COMPRIMIDO COMBURENTE, N.S.A.	3156	2	
Fosfito de metilo, ver	2329	3		GÁS COMPRIMIDO INFLAMÁVEL, N.S.A.	1954	2	
FOSFITO DE TRIETILO	2323	3		GÁS COMPRIMIDO TÓXICO, COMBURENTE, CORROSIVO, N.S.A.	3306	2	
FOSFITO DE TRIMETILO	2329	3		GÁS COMPRIMIDO TÓXICO, COMBURENTE, N.S.A.	3303	2	
FOSFORETO DE ALUMÍNIO	1397	4.3		GÁS COMPRIMIDO TÓXICO, CORROSIVO, N.S.A.	3304	2	
FOSFORETO DE CÁLCIO	1360	4.3		GÁS COMPRIMIDO TÓXICO, INFLAMÁVEL, CORROSIVO, N.S.A.	3305	2	
FOSFORETO DE ESTRÓNIO	2013	4.3		GÁS COMPRIMIDO TÓXICO, INFLAMÁVEL, N.S.A.	1953	2	
FOSFORETO DE MAGNÉSIO	2011	4.3		GÁS COMPRIMIDO TÓXICO, N.S.A.	1955	2	
FOSFORETO DE MAGNÉSIO-ALUMÍNIO	1419	4.3		GÁS COMPRIMIDO, N.S.A.	1956	2	
FOSFORETO DE POTÁSSIO	2012	4.3		Gás de cidade comprimido, ver	1023	2	
FOSFORETO DE SÓDIO	1432	4.3		GÁS DE HULHA COMPRIMIDO	1023	2	
FOSFORETO DE ZINCO	1714	4.3		GÁS DE PETRÓLEO COMPRIMIDO	1071	2	
FOSFORETOS ESTÂNICOS	1433	4.3		GÁS FRIGORÍFICO, N.S.A., como a mistura F1, a mistura F2, a mistura F3	1078	2	
Fósforo amarelo fundido, ver	2447	4.2		Gás inflamável em isqueiros, ver	1057	2	
FÓSFORO AMARELO, COBERTO DE ÁGUA	1381	4.2		GÁS INSECTICIDA TÓXICO, N.S.A.	1967	2	
FÓSFORO AMARELO, EM SOLUÇÃO	1381	4.2		GÁS INSECTICIDA, INFLAMÁVEL, N.S.A.	3354	2	
FÓSFORO AMARELO, SECO	1381	4.2		GÁS INSECTICIDA, N.S.A.	1968	2	
FÓSFORO AMORFO	1338	4.1		GÁS INSECTICIDA, TÓXICO, INFLAMÁVEL, N.S.A.	3355	2	
FÓSFORO BRANCO FUNDIDO	2447	4.2		GÁS LIQUEFEITO COMBURENTE, N.S.A.	3157	2	
FÓSFORO BRANCO, COBERTO DE ÁGUA	1381	4.2		GÁS LIQUEFEITO INFLAMÁVEL, N.S.A.	3161	2	
FÓSFORO BRANCO, EM SOLUÇÃO	1381	4.2		GÁS LIQUEFEITO TÓXICO, COMBURENTE, CORROSIVO, N.S.A.	3310	2	
FÓSFORO BRANCO, SECO	1381	4.2		GÁS LIQUEFEITO TÓXICO, COMBURENTE, N.S.A.	3307	2	
Fósforo vermelho, ver	1338	4.1		GÁS LIQUEFEITO TÓXICO, CORROSIVO, N.S.A.	3308	2	
FÓSFOROS "NÃO DE SEGURANÇA"	1331	4.1		GÁS LIQUEFEITO TÓXICO, INFLAMÁVEL, CORROSIVO, N.S.A.	3309	2	
FÓSFOROS DE CERA	1945	4.1		GÁS LIQUEFEITO TÓXICO, INFLAMÁVEL, N.S.A.	3160	2	
FÓSFOROS DE SEGURANÇA (de fricção, em carteiras ou bolsas)	1944	4.1		GÁS LIQUEFEITO TÓXICO, N.S.A.	3162	2	
FÓSFOROS FUMÍGENOS	2254	4.1		GÁS LIQUEFEITO, N.S.A.	3163	2	
FOSGÉNIO	1076	2					
Fuel-óleo, ver	1202	3					
FULMINATO DE MERCÚRIO HUMEDECIDO com pelo menos 20% (massa) de água (ou de uma mistura de álcool e de água)	0135	1					
FURALDEÍDOS	1199	6.1					
FURANO	2389	3					
Furfural, ver	1199	6.1					

Nome ou designação	N.º ONU	Classe	Notas	Nome ou designação	N.º ONU	Classe	Notas
GÁS LÍQUIDO REFRIGERADO, COMBURENTE, N.S.A.	3311	2		Gasolina para motores de automóveis, ver	1203	3	
GÁS LÍQUIDO REFRIGERADO, INFLAMÁVEL, N.S.A.	3312	2		GERADOR QUÍMICO DE OXIGÉNIO	3356	5.1	
GÁS LÍQUIDO REFRIGERADO, N.S.A.	3158	2		GERMANO	2192	2	
GÁS NATURAL COMPRIMIDO (com alto teor em metano)	1971	2		GERMANO ADSORVIDO	3523	2	
GÁS NATURAL LÍQUIDO REFRIGERADO (com alto teor em metano)	1972	2		GLICIDALDEÍDO	2622	3	
GÁS REFRIGERANTE R 1113, ver	1082	2		Glucínio, ver	1566	6.1	
GÁS REFRIGERANTE R 1132a, ver	1959	2			1567	6.1	
GÁS REFRIGERANTE R 114, ver	1958	2		GLUCONATO DE MERCÚRIO	1637	6.1	
GÁS REFRIGERANTE R 115, ver	1020	2		GRANADAS DE EXERCÍCIO de mão ou de espingarda	0110	1	
GÁS REFRIGERANTE R 116, ver	2193	2			0318	1	
GÁS REFRIGERANTE R 12, ver	1028	2			0372	1	
GÁS REFRIGERANTE R 1216, ver	1858	2		GRANADAS de mão ou de espingarda com carga de rebentamento	0452	1	
GÁS REFRIGERANTE R 124, ver	1021	2			0284	1	
GÁS REFRIGERANTE R 125, ver	3220	2			0285	1	
GÁS REFRIGERANTE R 12B1, ver	1974	2		Granadas fumígenas, ver	0292	1	
GÁS REFRIGERANTE R 13, ver	1022	2			0293	1	
GÁS REFRIGERANTE R 1318, ver	2422	2			0015	1	
GÁS REFRIGERANTE R 133a, ver	1983	2			0016	1	
GÁS REFRIGERANTE R 134a, ver	3159	2			0245	1	
GÁS REFRIGERANTE R 13B1, ver	1009	2		Granadas iluminantes, ver	0246	1	
GÁS REFRIGERANTE R 14, ver	1982	2			0303	1	
GÁS REFRIGERANTE R 142b, ver	2517	2			0171	1	
GÁS REFRIGERANTE R 143a, ver	2035	2			0254	1	
GÁS REFRIGERANTE R 152a, ver	1030	2		Grande embalagem vazia, por limpar	0297	1	Ver 4.1.1.11, 5.1.3 e 5.4.1.1.6
GÁS REFRIGERANTE R 161, ver	2453	2					
GÁS REFRIGERANTE R 21, ver	1029	2		Grande recipiente para granel vazio, por limpar			Ver 4.1.1.11, 5.1.3 e 5.4.1.1.6
GÁS REFRIGERANTE R 218, ver	2424	2					
GÁS REFRIGERANTE R 22, ver	1018	2		GRANULADOS DE MAGNÉSIO REVESTIDOS com uma granulometria de menos 149 micrones	2950	4.3	
GÁS REFRIGERANTE R 227, ver	3296	2		GRÃOS DE RÍCINO	2969	9	
GÁS REFRIGERANTE R 23, ver	1984	2		GRÃOS DE RÍCINO EM FLOCOS	2969	9	
GÁS REFRIGERANTE R 32, ver	3252	2		GRG vazio, por limpar			Ver 4.1.1.11, 5.1.3 e 5.4.1.1.6
GÁS REFRIGERANTE R 40, ver	1063	2					
GÁS REFRIGERANTE R 404A	3337	2		GUANIL NITROSAMINO GUANILIDENO	0113	1	
GÁS REFRIGERANTE R 407A	3338	2		HIDRAZINA humedecido com pelo menos 30% (massa) de água			
GÁS REFRIGERANTE R 407B	3339	2		GUANIL NITROSAMINO GUANILTETRAZENO humedecido com pelo menos 30% (massa) de água ou de uma mistura de álcool e de água	0114	1	
GÁS REFRIGERANTE R 407C	3340	2		GUANITE, ver	0282	1	
GÁS REFRIGERANTE R 41, ver	2454	2		HÁFNIO EM PÓ humedecido com pelo menos 25% de água	1326	4.1	
GÁS REFRIGERANTE R 500, ver	2602	2		HÁFNIO EM PÓ SECO	2545	4.2	
GÁS REFRIGERANTE R 502, ver	1973	2		HÉLIO COMPRIMIDO	1046	2	
GÁS REFRIGERANTE R 503, ver	2599	2		HÉLIO LÍQUIDO REFRIGERADO	1963	2	
GÁS REFRIGERANTE RC 318, ver	1976	2		HEPTAFLUORPROPANO	3296	2	
GASES DE PETRÓLEO LIQUEFEITOS	1075	2		Heptanona-4, ver	2710	3	
Gases lacrimogêneos, matérias destinadas à produção de, ver	1693	6.1		HEPTANOS	1206	3	
GASES LIQUEFEITOS não inflamáveis, adicionados com azoto, dióxido de carbono ou ar	1058	2					
GASÓLEO, ver	1202	3					
GASOLINA	1203	3					
Gasolina de aviação para motores de turbina, ver	1863	3					

Nome ou designação	N.º ONU	Classe	Notas	Nome ou designação	N.º ONU	Classe	Notas
HEPTASSULFURETO DE FÓSFORO isento de fósforo branco ou amarelo	1339	4.1		HEXOGÉNIO EM MISTURA COM CICLOTETRAMETILENOTETRAMINA (HMX, OCTOGÉNIO) DESSENSIBILIZADA com pelo menos 10% (massa) de fleumatizante, ver	0391	1	
HEXAFLUORACETONA	2661	6.1		HEXOGÉNIO HUMEDECIDO, com pelo menos 15% (massa) de água	0072	1	
HEXAFLUOROBENZENO	2729	6.1		HEXOLITE, seca ou humedecida com menos de 15% (massa) de água	0118	1	
HEXAFLUOROBUTADIENO	2279	6.1		Hexona, ver	1245	3	
HEXAFLUOROCICLOPEN-TADIENO	2646	6.1		HEXOTOL, ver	0118	1	
HEXAFLUOROFENO	2875	6.1		HEXOTONAL	0393	1	
Hexafluoropropanona-2, ver	2661	6.1		HIDRATO DE HEXAFLUORACETONA, LÍQUIDO	2552	6.1	
HEXADECILTRICLOROSSILANO	1781	8		HIDRATO DE HEXAFLUORACETONA, SÓLIDO	3436	6.1	
HEXADIENOS	2458	3		HIDRATO DE HIDRAZINA contendo pelo menos 37% e no máximo 64% (massa) de hidrazina	2030	8	
HEXAFLUORACETONA	2420	2		HIDRAZINA ANIDRA	2029	8	
HEXAFLUORETANO	2193	2		HIDRAZINA EM SOLUÇÃO AQUOSA com no máximo 37% (massa) de hidrazina	3293	6.1	
HEXAFLUORETO DE ENXOFRE	1080	2		HIDRAZINA EM SOLUÇÃO AQUOSA contendo mais de 37% (massa) de hidrazina	2030	8	
HEXAFLUORETO DE SELÉNIO	2194	2		HIDRAZINA EM SOLUÇÃO AQUOSA, INFLAMÁVEL, contendo mais de 37% (massa) de hidrazina	3484	8	
HEXAFLUORETO DE TELÚRIO	2195	2		HIDRETO DE ALUMÍNIO	2463	4.3	
HEXAFLUORETO DE TUNGSTÊNIO	2196	2		Hidreto de antimónio, ver	2676	2	
Hexafluoreto de urânio, ver	2978	7		HIDRETO DE CÁLCIO	1404	4.3	
HEXAFLUORETO DE URÂNIO, MATÉRIAS RADIOACTIVAS, PACOTE ISENTO menos de 0,1 kg por pacote, não-cindível ou cindível isento	3507	6.1		HIDRETO DE LÍTIO	1414	4.3	
Hexafluorossilicato de amónio, ver	2854	6.1		HIDRETO DE LÍTIO SÓLIDO, PEÇAS FUNDIDAS	2805	4.3	
Hexafluorossilicato de potássio, ver	2655	6.1		HIDRETO DE LÍTIO-ALUMÍNIO	1410	4.3	
Hexafluorossilicato de sódio, ver	2674	6.1		HIDRETO DE LÍTIO-ALUMÍNIO EM ÉTER	1411	4.3	
Hexafluorossilicato de zinco, ver	2855	6.1		HIDRETO DE MAGNÉSIO	2010	4.3	
Hexafluorpropeno, ver	1858	2		HIDRETO DE SÓDIO	1427	4.3	
HEXAFLUORPROPILENO	1858	2		HIDRETO DE SÓDIO-ALUMÍNIO	2835	4.3	
Hexahidrocresol, ver	2617	3		HIDRETO DE TITÂNIO	1871	4.1	
Hexahidrometilfenol, ver	2617	3		HIDRETO DE ZIRCÓNIO	1437	4.1	
Hexahidropirazina, ver	2579	8		HIDRETOS METÁLICOS HIDRO-REACTIVOS, N.S.A.	1409	4.3	
HEXALDEÍDO	1207	3		HIDRETOS METÁLICOS INFLAMÁVEIS, N.S.A.	3182	4.1	
HEXAMETILENODIAMINA EM SOLUÇÃO	1783	8		HIDROCARBONETOS GASOSOS EM MISTURA COMPRIMIDA, N.S.A.	1964	2	
HEXAMETILENODIAMINA SÓLIDA	2280	8		HIDROCARBONETOS GASOSOS EM MISTURA LIQUEFEITA, N.S.A., tais como mistura A, A01, A02, A0, A1, B1, B2, B ou C	1965	2	
HEXAMETILENOIMINA	2493	3		HIDROCARBONETOS LÍQUIDOS, N.S.A.	3295	3	
HEXAMETILENOTETRAMINA	1328	4.1		HIDROCARBONETOS TERPÉNICOS, N.S.A.	2319	3	
Hexamina, ver	1328	4.1		Hidrogénio arseniado, ver	2188	2	
Hexanal, ver	1207	3		HIDROGÉNIO COMPRIMIDO	1049	2	
HEXANITRATO DE MANITOL, HUMEDECIDO com pelo menos 40% (massa) de água (ou de uma mistura de álcool e de água)	0133	1		HIDROGÉNIO E METANO EM MISTURA COMPRIMIDA	2034	2	
HEXANITRODIFENILAMINA	0079	1		Hidrogénio fosforado, ver	2199	2	
HEXANITROESTILBENO	0392	1		Hidrogénio germaniado, ver	2192	2	
HEXANÓIS	2282	3		HIDROGÉNIO LÍQUIDO REFRIGERADO	1966	2	
HEXANOS	1208	3		HIDROGÉNIO NUM DISPOSITIVO DE ARMAZENAGEM DE HIDRETO METÁLICO	3468	2	
HEXENO-1	2370	3		Hidrogénio siliciado, ver	2203	2	
HEXIL, ver	0079	1					
HEXILTRICLOROSSILANO	1784	8					
HEXOGÉNIO DESSENSIBILIZADO, ver	0483	1					
HEXOGÉNIO EM MISTURA COM CICLOTETRAMETILENOTETRAMINA (HMX, OCTOGÉNIO) HUMEDECIDA com pelo menos 15% (massa) de água, ver	0391	1					

Nome ou designação	N.º ONU	Classe	Notas	Nome ou designação	N.º ONU	Classe	Notas
HIDROGENODIFLUORETO DE AMÓNIO SÓLIDO	1727	8		HIDRÓXIDO DE TETRAMETILAMÓNIO EM SOLUÇÃO	1835	8	
HIDROGENODIFLUORETO DE POTÁSSIO EM SOLUÇÃO	3421	8		HIDRÓXIDO DE TETRAMETILAMÓNIO, SÓLIDO	3423	8	
HIDROGENODIFLUORETO DE POTÁSSIO, SÓLIDO	1811	8		HIPOCLORITO DE BÁRIO contendo mais de 22% de cloro activo	2741	5.1	
HIDROGENODIFLUORETO DE SÓDIO	2439	8		HIPOCLORITO DE CÁLCIO EM MISTURA HIDRATADA contendo pelo menos 5,5% mas no máximo 16% de água, ver	2880	5.1	
HIDROGENODIFLUORETOS EM SOLUÇÃO N.S.A.	3471	8		HIPOCLORITO DE CÁLCIO EM MISTURA HIDRATADA, CORROSIVO contendo pelo menos 5,5% mas no máximo 16% de água, ver	3487	5.1	
HIDROGENODIFLUORETOS SÓLIDOS, N.S.A.	1740	8		HIPOCLORITO DE CÁLCIO EM MISTURA, SECO, contendo mais de 10% mas no máximo 39% de cloro activo	2208	5.1	
HIDROGENOSSULFATO DE AMÓNIO	2506	8		HIPOCLORITO DE CÁLCIO EM MISTURA SECO, contendo mais de 39% de cloro activo (8,8% de oxigénio activo), ver	1748	5.1	
Hidrogenossulfato de etilo, ver	2571	8		HIPOCLORITO DE CÁLCIO EM MISTURA, SECO, CORROSIVO contendo mais de 39% de cloro activo (8,8% de oxigénio activo), ver	3485	5.1	
HIDROGENOSSULFATO DE NITROSILO, LÍQUIDO	2308	8		HIPOCLORITO DE CÁLCIO EM MISTURA, SECO, CORROSIVO, contendo mais de 10%, mas no máximo 39% de cloro activo	3486	5.1	
HIDROGENOSSULFATO DE NITROSILO, SÓLIDO	3456	8		HIPOCLORITO DE CÁLCIO HIDRATADO contendo pelo menos 5,5% mas no máximo 16% de água, ver	2880	5.1	
HIDROGENOSSULFATO DE POTÁSSIO	2509	8		HIPOCLORITO DE CÁLCIO HIDRATADO, CORROSIVO contendo pelo menos 5,5%, mas no máximo 16%, de água, ver	3487	5.1	
HIDROGENOSSULFATOS EM SOLUÇÃO AQUOSA	2837	8		HIPOCLORITO DE CÁLCIO SECO, ver	1748	5.1	
HIDROGENOSSULFITOS EM SOLUÇÃO AQUOSA, N.S.A.	2693	8		HIPOCLORITO DE CÁLCIO SECO, CORROSIVO, ver	3485	5.1	
HIDROGENOSSULFURETO DE SÓDIO com menos de 25% de água de cristalização	2318	4.2		HIPOCLORITO DE LÍTIO EM MISTURA, ver	1471	5.1	
HIDROGENOSSULFURETO DE SÓDIO HIDRATADO contendo pelo menos 25% de água de cristalização	2949	8		HIPOCLORITO DE LÍTIO, SECO, ver	1471	5.1	
Hidrolite, ver	1404	4.3		Hipoclorito de potássio em solução, ver	1791	8	
HIDROSSULFITO DE CÁLCIO, ver	1923	4.2		Hipoclorito de sódio em solução, ver	1791	8	
HIDROSSULFITO DE POTÁSSIO, ver	1929	4.2		HIPOCLORITO DE tert-BÚTILO	3255	4.2	Transporte proibido
HIDROSSULFITO DE SÓDIO, ver	1384	4.2		HIPOCLORITO EM SOLUÇÃO	1791	8	
HIDROSSULFITO DE ZINCO, ver	1931	9		Hipoclorito em solução com menos de 5% de cloro activo	1791	8	Não submetido ao ADR
Hidroxi-1 metil-3 penteno-2 ino-4, ver	2705	8		HIPOCLORITOS INORGÂNICOS, N.S.A.	3212	5.1	
Hidroxi-2 etilmercaptano, ver	2966	6.1		HMX DESSENSIBILIZADO, ver	0484	1	
Hidroxi-2 propanonitrilo, ver	2810	6.1		HMX EM MISTURA COM CICLOTRIMETILENOTRINITRAMINA (HEXOGÉNIO, CICLONITE, RDX)	0391	1	
Hidroxi-3 butanona-2, ver	2621	3		HUMEDECIDA com pelo menos 15% (massa) de água, ver			
Hidroxi-4 metil-4 pentanona-2, ver	1148	3		HMX EM MISTURA COM CICLOTRIMETILENOTRINITRAMINA (HEXOGÉNIO, CICLONITE, RDX)	0391	1	
1-HIDROXIBENZOTRIAZOL ANIDRO seco ou humedecido com menos de 20% (massa) de água	0508	1		DESENSIBILIZADA com pelo menos 10% (massa) de fleumatizante, ver			
1-HIDROXIBENZOTRIAZOL MONOHIDRATADO	3474	4.1		HMX HUMEDECIDO, ver	0226	1	
Hidróxido de bário, ver	1564	6.1		IMINOBISPROPILAMINA-3,3'	2269	8	
HIDRÓXIDO DE CÉSIO	2682	8		INFLAMADORES	0314	1	
HIDRÓXIDO DE CÉSIO EM SOLUÇÃO	2681	8			0121	1	
HIDRÓXIDO DE FENILMERCÚRIO	1894	6.1			0315	1	
HIDRÓXIDO DE LÍTIO	2680	8			0325	1	
HIDRÓXIDO DE LÍTIO EM SOLUÇÃO	2679	8			0454	1	
HIDRÓXIDO DE POTÁSSIO EM SOLUÇÃO	1814	8					
HIDRÓXIDO DE POTÁSSIO, SÓLIDO	1813	8		IODETO DE ACETILO	1898	8	
HIDRÓXIDO DE RUBÍDIO	2678	8					
HIDRÓXIDO DE RUBÍDIO EM SOLUÇÃO	2677	8					
Hidróxido de sódio e borohidreto de sódio em solução, contendo no máximo 12% (massa) de borohidreto de sódio e no máximo 40% (massa) de hidróxido de sódio, ver	3320	8					
HIDRÓXIDO DE SÓDIO EM SOLUÇÃO	1824	8					
HIDRÓXIDO DE SÓDIO, SÓLIDO	1823	8					

Nome ou designação	N.º ONU	Classe	Notas	Nome ou designação	N.º ONU	Classe	Notas
IODETO DE ALILO	1723	3		ISOCIANATOS EM SOLUÇÃO, INFLAMÁVEL, TÓXICA, N.S.A., ver	2478	3	
IODETO DE BENZILO	2653	6.1		ISOCIANATOS INFLAMÁVEIS, TÓXICOS, N.S.A., ver	2478	3	
IODETO DE HIDROGÉNIO ANIDRO	2197	2		ISOCIANATOS TÓXICOS, INFLAMÁVEIS, N.S.A.	3080	6.1	
IODETO DE MERCÚRIO	1638	6.1		ISOCIANATOS TÓXICOS, N.S.A.	2206	6.1	
IODETO DE METILO	2644	6.1		Isododecano, ver	2286	3	
IODETO DUPLO DE MERCÚRIO E DE POTÁSSIO	1643	6.1		ISOFORONODIAMINA	2289	8	
iodo	3495	8		ISOHEPTENOS	2287	3	
iodo-2 BUTANO	2390	3		ISOHEXENOS	2288	3	
Iodo-3 propeno, ver	1723	3		Isooctano, ver	1262	3	
Iodometano, ver	2644	6.1		ISOOCENOS	1216	3	
IODOMETILPROPANOS	2391	3		Isopentanos, ver	1265	3	
IODOPROPANOS	2392	3		ISOPENTENOS	2371	3	
ISOBUTANO	1969	2		Isopentilamina, ver	1106	3	
ISOBUTANOL	1212	3		ISOPRENO ESTABILIZADO	1218	3	
Isobuteno, ver	1055	2		ISOPROPANOL	1219	3	
ISOBUTILAMINA	1214	3		ISOPROPENILBENZENO	2303	3	
ISOBUTILENO	1055	2		Isopropilacetona, ver	1245	3	
Isobutilmetaceto, ver	1245	3		ISOPROPILAMINA	1221	3	
ISOBUTIRALDEÍDO	2045	3		ISOPROPILBENZENO	1918	3	
ISOBUTIRATO DE ETILO	2385	3		Isopropileno, ver	2561	3	
ISOBUTIRATO DE ISOBUTILO	2528	3		ISOTIOCIANATO DE ALILO ESTABILIZADO	1545	6.1	
ISOBUTIRATO DE ISOPROPILO	2406	3		Isotiocianato de etilo, ver	2810	6.1	
ISOBUTIRONITRILO	2284	3		Isotiocianato de isopropilo, ver	1992	3	
Isocianato de alfa-naftilo, ver	2810	6.1		ISOTIOCIANATO DE METILO	2477	6.1	
ISOCIANATO DE CICLOHEXILO	2488	6.1		Isovaleraldeído, ver	2058	3	
Isocianato de cloro-3 fenilo, ver	2810	6.1		ISOVALERATO DE METILO	2400	3	
ISOCIANATO DE CLORO-3 METIL-4 FENILO, LÍQUIDO	2236	6.1		Isovalerona, ver	1157	3	
ISOCIANATO DE CLORO-3 METIL-4 FENILO, SÓLIDO	3428	6.1		ISQUEIROS (para cigarros) contendo um gás inflamável	1057	2	
Isocianato de cloroetileno, ver	2929	6.1		<i>Kerosene</i> , ver	1223	3	
Isocianato de clorotolueno, ver	2236	6.1		KIT DE PRIMEIROS SOCORROS	3316	9	
Isocianato de estearilo, ver	2810	6.1		KIT QUÍMICO	3316	9	
ISOCIANATO DE ETILO	2481	6.1		KITS DE RESINA POLIÉSTER, material de base líquido	3269	3	
ISOCIANATO DE FENILO	2487	6.1		KIT DE RESINA POLIÉSTER, material de base sólido	3527	4.1	
ISOCIANATO DE ISOBUTILO	2486	6.1		<i>Krypton</i> , ver	1056	2	
ISOCIANATO DE ISOPROPILO	2483	6.1			1970	2	
Isocianato de metil-3 isocianato de trimetil-3,5,5 ciclohexilo, ver	2290	6.1		Lacas, ver	1263	3	
ISOCIANATO DE METILO	2480	6.1			3066	8	
ISOCIANATO DE METOXIMETILO	2605	6.1			3469	3	
ISOCIANATO DE n-BUTILO	2485	6.1			3470	8	
ISOCIANATO DE n-PROPILO	2482	6.1		LACTATO DE ANTIMÓNIO	1550	6.1	
ISOCIANATO DE tert-BUTILO	2484	6.1		LACTATO DE ETILO	1192	3	
Isocianato de tolueno, ver	2929	6.1		Lactonitrilo, ver	2810	6.1	
Isocianato de tolueno, ver	2810	6.1		LIGA DE METAIS ALCALINO-TERROSOS, N.S.A.	1393	4.3	
ISOCIANATO TÓXICO EM SOLUÇÃO, N.S.A.	2206	6.1		LIGA LÍQUIDA DE METAIS ALCALINOS, N.S.A.	1421	4.3	
ISOCIANATO TÓXICO, INFLAMÁVEL, EM SOLUÇÃO, N.S.A.	3080	6.1		LIGA PIROFÓRICA, N.S.A.	1383	4.2	
ISOCIANATOS DE DICLOROFENILO	2250	6.1					

Nome ou designação	Nº ONU	Classe	Notas	Nome ou designação	Nº ONU	Classe	Notas
LIGAS DE MAGNÉSIO EM PÓ	1418	4.3		LÍQUIDO INORGÂNICO CORROSIVO, BÁSICO, N.S.A.	3266	8	
LIGAS DE MAGNÉSIO, contendo mais de 50% de magnésio, sob forma de granulados, limalhas de torno ou palhetas	1869	4.1		LÍQUIDO INORGÂNICO PIROFÓRICO, N.S.A.	3194	4.2	
LIGAS DE POTÁSSIO E SÓDIO, LÍQUIDAS	1422	4.3		LÍQUIDO INORGÂNICO SUSCEPTÍVEL DE AUTO-AQUECIMENTO, CORROSIVO, N.S.A.	3188	4.2	
LIGAS DE POTÁSSIO E SÓDIO, SÓLIDAS	3404	4.3		LÍQUIDO INORGÂNICO SUSCEPTÍVEL DE AUTO-AQUECIMENTO, N.S.A.	3186	4.2	
LIGAS METÁLICAS DE POTÁSSIO, LÍQUIDAS	1420	4.3		LÍQUIDO INORGÂNICO SUSCEPTÍVEL DE AUTO-AQUECIMENTO, TÓXICO, N.S.A.	3187	4.2	
LIGAS METÁLICAS DE POTÁSSIO, SÓLIDAS	3403	4.3		LÍQUIDO INORGÂNICO TÓXICO, CORROSIVO, N.S.A.	3289	6.1	
LIGAS PIROFÓRICAS DE BÁRIO	1854	4.2		LÍQUIDO INORGÂNICO TÓXICO, N.S.A.	3287	6.1	
LIGAS PIROFÓRICAS DE CÁLCIO	1855	4.2		LÍQUIDO ORGÂNICO CORROSIVO, ÁCIDO, N.S.A.	3265	8	
Ligroína, ver	1268	3		LÍQUIDO ORGÂNICO CORROSIVO, BÁSICO, N.S.A.	3267	8	
LIMALHAS DE METAIS FERROSOS sob forma susceptível de auto-aquecimento	2793	4.2		LÍQUIDO ORGÂNICO PIROFÓRICO, N.S.A.	2845	4.2	
Limoneno activo, ver	2052	3		LÍQUIDO ORGÂNICO SUSCEPTÍVEL DE AUTO-AQUECIMENTO, CORROSIVO, N.S.A.	3185	4.2	
LÍQUIDO ALCALINO CÁUSTICO, N.S.A.	1719	8		LÍQUIDO ORGÂNICO SUSCEPTÍVEL DE AUTO-AQUECIMENTO, N.S.A.	3183	4.2	
LÍQUIDO AUTO-REACTIVO DO TIPO B	3221	4.1		LÍQUIDO ORGÂNICO SUSCEPTÍVEL DE AUTO-AQUECIMENTO, TÓXICO, N.S.A.	3184	4.2	
LÍQUIDO AUTO-REACTIVO DO TIPO B, COM REGULAÇÃO DE TEMPERATURA	3231	4.1		LÍQUIDO ORGÂNICO TÓXICO, CORROSIVO, N.S.A.	2927	6.1	
LÍQUIDO AUTO-REACTIVO DO TIPO C	3223	4.1		LÍQUIDO ORGÂNICO TÓXICO, INFLAMÁVEL, N.S.A.	2929	6.1	
LÍQUIDO AUTO-REACTIVO DO TIPO C, COM REGULAÇÃO DE TEMPERATURA	3232	4.1		LÍQUIDO ORGÂNICO TÓXICO, N.S.A.	2810	6.1	
	3233	4.1		LÍQUIDO TÓXICO À INALAÇÃO, CORROSIVO, N.S.A., de CL ₅₀ inferior ou igual a 1000 ml/m ³ e de concentração de vapor saturado superior ou igual a 10 CL ₅₀	3390	6.1	
LÍQUIDO AUTO-REACTIVO DO TIPO D	3225	4.1		LÍQUIDO TÓXICO À INALAÇÃO, COMBURENTE, N.S.A., de CL ₅₀ inferior ou igual a 1000 ml/m ³ e de concentração de vapor saturado superior ou igual a 10 CL ₅₀	3388	6.1	
LÍQUIDO AUTO-REACTIVO DO TIPO D, COM REGULAÇÃO DE TEMPERATURA	3235	4.1		LÍQUIDO TÓXICO À INALAÇÃO, COMBURENTE, N.S.A., de CL ₅₀ inferior ou igual a 200 ml/m ³ e de concentração de vapor saturado superior ou igual a 500 CL ₅₀	3387	6.1	
LÍQUIDO AUTO-REACTIVO DO TIPO E	3227	4.1		LÍQUIDO TÓXICO À INALAÇÃO, CORROSIVO, N.S.A., de CL ₅₀ inferior ou igual a 200 ml/m ³ e de concentração de vapor saturado superior ou igual a 500 CL ₅₀	3389	6.1	
LÍQUIDO AUTO-REACTIVO DO TIPO E, COM REGULAÇÃO DE TEMPERATURA	3237	4.1		LÍQUIDO TÓXICO À INALAÇÃO, HIDROREACTIVO, N.S.A., de CL ₅₀ inferior ou igual a 1000 ml/m ³ e de concentração de vapor saturado superior ou igual a 10 CL ₅₀	3386	6.1	
LÍQUIDO AUTO-REACTIVO DO TIPO F	3229	4.1		LÍQUIDO TÓXICO À INALAÇÃO, HIDROREACTIVO, N.S.A., de CL ₅₀ inferior ou igual a 200 ml/m ³ e de concentração de vapor saturado superior ou igual a 500 CL ₅₀	3385		
LÍQUIDO AUTO-REACTIVO DO TIPO F, COM REGULAÇÃO DE TEMPERATURA	3239	4.1		LÍQUIDO TÓXICO À INALAÇÃO, INFLAMÁVEL, N.S.A., de CL ₅₀ inferior ou igual a 200 ml/m ³ e de concentração de vapor saturado superior ou igual a 500 CL ₅₀	3383	6.1	
LÍQUIDO COMBURENTE, CORROSIVO, N.S.A.	3098	5.1		LÍQUIDO TÓXICO À INALAÇÃO, HIDRO-REACTIVO, CORROSIVO, N.S.A.	3129	4.3	
LÍQUIDO COMBURENTE, N.S.A.	3139	5.1		LÍQUIDO HIDRO-REACTIVO, N.S.A.	3148	4.3	
LÍQUIDO COMBURENTE, TÓXICO, N.S.A.	3099	5.1		LÍQUIDO HIDRO-REACTIVO, TÓXICO, N.S.A.	3130	4.3	
LÍQUIDO CORROSIVO, COMBURENTE, N.S.A.	3093	8		LÍQUIDO INFLAMÁVEL, CORROSIVO, N.S.A.	2924	3	
LÍQUIDO CORROSIVO, HIDRO-REACTIVO, N.S.A.	3094	8		LÍQUIDO INFLAMÁVEL, N.S.A.	1993	3	
LÍQUIDO CORROSIVO, INFLAMÁVEL, N.S.A.	2920	8		LÍQUIDO INFLAMÁVEL, TÓXICO, CORROSIVO, N.S.A.	3286	3	
LÍQUIDO CORROSIVO, N.S.A.	1760	8		LÍQUIDO INFLAMÁVEL, TÓXICO, N.S.A.	1992	3	
LÍQUIDO CORROSIVO, SUSCEPTÍVEL DE AUTO-AQUECIMENTO, N.S.A.	3301	8		LÍQUIDO INORGÂNICO CORROSIVO, ÁCIDO, N.S.A.	3264	8	
LÍQUIDO CORROSIVO, TÓXICO, N.S.A.	2922	8					
LÍQUIDO EXPLOSIVO DESSENSIBILIZADO, N.S.A.	3379	3					

Nome ou designação	Nº ONU	Classe	Notas	Nome ou designação	Nº ONU	Classe	Notas
LÍQUIDO TÓXICO À INALAÇÃO, HIDRO-REACTIVO, INFLAMÁVEL, N.S.A., de CL ₅₀ inferior ou igual a 200 ml/m ³ e de concentração de vapor saturado superior ou igual a 500 CL ₅₀	3490	6.1		Matéria animal, ver	2814	6.2	
LÍQUIDO TÓXICO À INALAÇÃO, INFLAMÁVEL, N.S.A., de CL ₅₀ inferior ou igual a 1000 ml/m ³ e de concentração de vapor saturado superior ou igual a 10 CL ₅₀	3384	6.1			3373	6.2	
LÍQUIDO TÓXICO À INALAÇÃO, INFLAMÁVEL, CORROSIVO, N.S.A., de CL ₅₀ inferior ou igual a 1000 ml/m ³ e de concentração de vapor saturado superior ou igual a 10 CL ₅₀	3489	6.1			2900	6.2	
LÍQUIDO TÓXICO À INALAÇÃO, INFLAMÁVEL, CORROSIVO, N.S.A., de CL ₅₀ inferior ou igual a 200 ml/m ³ e de concentração de vapor saturado superior ou igual a 500 CL ₅₀	3488	6.1		MATÉRIA BIOLÓGICA, CATEGORIA B	3373	6.2	
LÍQUIDO TÓXICO À INALAÇÃO, N.S.A., de CL ₅₀ inferior ou igual a 200 ml/m ³ e de concentração de vapor saturado superior ou igual a 500 CL ₅₀	3381	6.1		MATÉRIA DESTINADA À PRODUÇÃO DE GASES LACRIMOGÊNEOS, LÍQUIDA, N.S.A.	1693	6.1	
LÍQUIDO TÓXICO, COMBURENTE, N.S.A.	3122	6.1		MATÉRIA DESTINADA À PRODUÇÃO DE GASES LACRIMOGÊNEOS, SÓLIDA, N.S.A.	3448	6.1	
LÍQUIDO TÓXICO, HIDRO-REACTIVO, N.S.A.	3123	6.1		MATÉRIA INFECCIOSA apenas PARA OS ANIMAIS	2900	6.2	
LÍQUIDO TRANSPORTADO A QUENTE, INFLAMÁVEL, N.S.A., com um ponto de inflamação superior a 61 °C, a uma temperatura igual ou superior ao seu ponto de inflamação	3256	3		MATÉRIA QUE POLIMERIZA, LÍQUIDA, COM REGULAÇÃO DE TEMPERATURA, N.S.A.	3534	4.1	
LÍQUIDO TRANSPORTADO A QUENTE, N.S.A. (incluindo metal fundido, sal fundido, etc.) a uma temperatura igual ou superior a 100 °C e inferior ao seu ponto de inflamação	3257	9		MATÉRIA QUE POLIMERIZA, LÍQUIDA, ESTABILIZADA, N.S.A.	3532	4.1	
LÍTIO	1415	4.3		MATÉRIA QUE POLIMERIZA, SÓLIDA, COM REGULAÇÃO DE TEMPERATURA, N.S.A.	3533	4.1	
Lixívia (hipoclorito em solução com menos de 5% de cloro activo)	1791	8	Não submetido ao ADR*	MATÉRIA QUE POLIMERIZA, SÓLIDA, ESTABILIZADA, N.S.A.	3531	4.1	
Lixívia (hipoclorito em solução com pelo menos 5% de cloro activo), ver	1791	8		MATÉRIA INFECCIOSA PARA O SER HUMANO	2814	6.2	
Lixívia de potassa, ver	1814	8		MATÉRIA INFECCIOSA PARA O SER HUMANO, em azoto líquido refrigerado	2814	6.2	
Lixívia de soda, ver	1824	8		MATÉRIA INTERMÉDIA LÍQUIDA PARA CORANTE, CORROSIVA, N.S.A.	2801	8	
MAGNÉSIO	1869	4.1		MATÉRIA INTERMÉDIA LÍQUIDA PARA CORANTE, TÓXICA, N.S.A.	1602	6.1	
MAGNÉSIO EM PÓ	1418	4.3		MATÉRIA INTERMÉDIA SÓLIDA PARA CORANTE, CORROSIVA, N.S.A.	3147	8	
Magnésio granulado, ver	1869	4.1		MATÉRIA INTERMÉDIA SÓLIDA PARA CORANTE, TÓXICA, N.S.A.	3143	6.1	
	2950	4.3		Matéria líquida regulamentada para a aviação n.s.a.	3334	9	Não submetido ao ADR
MALONITRILO	2647	6.1		MATÉRIA METÁLICA HIDRO-REACTIVA, N.S.A.	3208	4.3	
Malonodinitrilo, ver	2647	6.1		MATÉRIA METÁLICA HIDRO-REACTIVA, SUSCEPTÍVEL DE AUTO-AQUECIMENTO, N.S.A.	3209	4.3	
MANEBE	2210	4.2		MATÉRIA ORGANOMETÁLICA LÍQUIDA HIDRO-REACTIVA	3398	4.3	
MANEBE ESTABILIZADO contra o auto-aquecimento, ver	2968	4.3		MATÉRIA ORGANOMETÁLICA LÍQUIDA HIDRO-REACTIVA INFLAMÁVEL	3399	4.3	
MÁQUINA, COMBUSTÃO INTERNA	3530	9		MATÉRIA ORGANOMETÁLICA LÍQUIDA PIROFÓRICA	3392	4.2	
MÁQUINA, COMBUSTÃO INTERNA, PROPULSÃO A GÁS INFLAMABILIDADE	3529	2		MATÉRIA ORGANOMETÁLICA LÍQUIDA PIROFÓRICA HIDRO-REACTIVA	3394	4.2	
MÁQUINA, COMBUSTÃO INTERNA, PROPULSÃO A LÍQUIDO INFLAMÁVEL	3528	3		MATÉRIA ORGANOMETÁLICA SÓLIDA HIDRO-REACTIVA	3395	4.3	
MÁQUINAS FRIGORÍFICAS contendo gases não inflamáveis e não tóxicos ou soluções de amoníaco (Nº ONU 2672)	2857	2		MATÉRIA ORGANOMETÁLICA SÓLIDA HIDRO-REACTIVA, INFLAMÁVEL	3396	4.3	
MÁQUINAS FRIGORÍFICAS contendo um gás liquefeito inflamável e não tóxico	3358	2		MATÉRIA ORGANOMETÁLICA SÓLIDA HIDRO-REACTIVA, SUSCEPTÍVEL DE AUTO-AQUECIMENTO	3397	4.3	
MÁQUINA, PILHA DE COMBUSTÍVEL, PROPULSÃO A GÁS INFLAMÁVEL	3529	2		MATÉRIA ORGANOMETÁLICA SÓLIDA PIROFÓRICA	3391	4.2	
MÁQUINA, PILHA DE COMBUSTÍVEL, PROPULSÃO A LÍQUIDO INFLAMÁVEL	3528	3		MATÉRIA ORGANOMETÁLICA SÓLIDA PIROFÓRICA HIDRO-REACTIVA	3393	4.2	
Massas magnetizadas	2807	9	Não submetido ao ADR	MATÉRIA ORGANOMETÁLICA SÓLIDA SUSCEPTÍVEL DE AUTO-AQUECIMENTO	3400	4.2	
				MATÉRIA PERIGOSA DO PONTO DE VISTA DO AMBIENTE, LÍQUIDA, N.S.A.	3082	9	
				MATÉRIA PERIGOSA DO PONTO DE VISTA DO AMBIENTE, SÓLIDA, N.S.A.	3077	9	

Nome ou designação	Nº ONU	Classe	Notas	Nome ou designação	Nº ONU	Classe	Notas
MATÉRIA PLÁSTICA PARA MOLDAGEM em pasta, em folha ou em cordão extrudido, libertando vapores inflamáveis	3314	9		MATÉRIAS RADIOACTIVAS, PACOTE DO TIPO A, CINDÍVEIS, que não estejam sob forma especial	3327	7	
Matéria sólida regulamentada para a aviação, n.s.a.	3335	9	Não submetido ao ADR	MATÉRIAS RADIOACTIVAS, PACOTE DO TIPO A, que não estejam sob forma especial, não cindíveis ou cindíveis isentas	2915	7	
material animal, ver	3373	6.2		MATÉRIAS RADIOACTIVAS, PACOTE DO TIPO A, SOB FORMA ESPECIAL, CINDÍVEIS	3333	7	
MATÉRIAS APARENTADAS ÀS TINTAS (incluindo solventes e diluentes para tintas)	1263	3		MATÉRIAS RADIOACTIVAS, PACOTE DO TIPO A, SOB FORMA ESPECIAL, não cindíveis ou cindíveis isentas	3332	7	
	3066	8		MATÉRIAS RADIOACTIVAS, PACOTE DO TIPO B(M), CINDÍVEIS	3329	7	
	3469	3		MATÉRIAS RADIOACTIVAS, PACOTE DO TIPO B(M), não cindíveis ou cindíveis isentas	2917	7	
MATÉRIAS APARENTADAS ÀS TINTAS CORROSIVAS INFLAMÁVEIS, ver	3470	8		MATÉRIAS RADIOACTIVAS, PACOTE DO TIPO B(U), CINDÍVEIS	3328	7	
MATÉRIAS APARENTADAS ÀS TINTAS DE IMPRESSÃO, ver	1210	3		MATÉRIAS RADIOACTIVAS, PACOTE DO TIPO B(U), não cindíveis ou cindíveis isentas	2916	7	
MATÉRIAS APARENTADAS ÀS TINTAS INFLAMÁVEIS, CORROSIVAS, ver	3469	3		MATÉRIAS RADIOACTIVAS, PACOTE DO TIPO C, CINDÍVEIS	3330	7	
MATÉRIAS APARENTADAS ÀS TINTAS, ver	1263	3		MATÉRIAS RADIOACTIVAS, PACOTE DO TIPO C, não cindíveis ou cindíveis isentas	3323	7	
Matérias auto-reactivas (lista)			Ver 2.2.41.4	MATÉRIAS RADIOACTIVAS, PACOTE ISENTO - APARELHOS OU OBJETOS	2911	7	
MATÉRIAS EMPS, N.S.A., ver	0482	1		MATÉRIAS RADIOACTIVAS, PACOTE ISENTO - EMBALAGENS VAZIAS	2908	7	
MATÉRIAS EXPLOSIVAS MUITO POUCO SENSÍVEIS, N.S.A.	0482	1		MATÉRIAS RADIOACTIVAS, PACOTE ISENTO - OBJETOS MANUFACTURADOS DE URÂNIO NATURAL OU DE URÂNIO EMPOBRECIDO OU DE TÓRIO NATURAL	2909	7	
MATÉRIAS EXPLOSIVAS, N.S.A.	0357	1		MATÉRIAS RADIOACTIVAS, PACOTE ISENTO - QUANTIDADES LIMITADAS	2910	7	
	0358	1		MATÉRIAS RADIOACTIVAS, TRANSPORTADAS POR ARRANJO ESPECIAL, CINDÍVEIS	3331	7	
	0359	1		MECHA DE COMBUSTÃO RÁPIDA	0066	1	
	0473	1		MECHA DE MINEIRO	0105	1	
	0474	1		MECHA NÃO DETONANTE	0101	1	
	0475	1		MECHAS LACRIMOGÊNEAS	1700	6.1	
	0476	1		MEDICAMENTO LÍQUIDO INFLAMÁVEL, TÓXICO, N.S.A.	3248	3	
	0477	1		MEDICAMENTO LÍQUIDO TÓXICO, N.S.A.	1851	6.1	
	0478	1		MEDICAMENTO SÓLIDO TÓXICO, N.S.A.	3249	6.1	
	0479	1		MEMBRANAS FILTRANTES DE NITROCELULOSE, com um teor em azoto não superior a 12,6% (massa seca)	3270	4.1	
	0480	1		Mercadorias perigosas contidas em máquinas ou mercadorias perigosas contidas em aparelhos	3363	9	Não submetido ao ADR (ver também 1.1.3.1b))
	0481	1		MERCAPTANO AMÍLICO	1111	3	
	0485	1		MERCAPTANO BUTÍLICO	2347	3	
MATÉRIAS PLÁSTICAS À BASE DE NITROCELULOSE, SUSCEPTÍVEIS DE AUTO-AQUECIMENTO, N.S.A.	2006	4.2		MERCAPTANO CICLOHEXÍLICO	3054	3	
MATÉRIAS RADIOACTIVAS TRANSPORTADAS POR ARRANJO ESPECIAL, não cindíveis ou cindíveis isentas	2919	7		MERCAPTANO ETÍLICO	2363	3	
MATÉRIAS RADIOACTIVAS, BAIXA ACTIVIDADE ESPECÍFICA (LSA-I), não cindíveis ou cindíveis isentas	2912	7		MERCAPTANO FENÍLICO	2337	6.1	
MATÉRIAS RADIOACTIVAS, BAIXA ACTIVIDADE ESPECÍFICA (LSA-II), CINDÍVEIS	3324	7		MERCAPTANO METÁLICO	1064	2	
MATÉRIAS RADIOACTIVAS, BAIXA ACTIVIDADE ESPECÍFICA (LSA-II), não cindíveis ou cindíveis isentas	3321	7		MERCAPTANO METÁLICO PERCLORADO	1670	6.1	
MATÉRIAS RADIOACTIVAS, BAIXA ACTIVIDADE ESPECÍFICA (LSA-III), CINDÍVEIS	3325	7		Mercaptano propílico, ver	2402	3	
MATÉRIAS RADIOACTIVAS, BAIXA ACTIVIDADE ESPECÍFICA (LSA-III), não cindíveis ou cindíveis isentas	3322	7		MERCAPTANOS EM MISTURA LÍQUIDA INFLAMÁVEL, N.S.A.	3336	3	
MATÉRIAS RADIOACTIVAS, OBJETOS CONTAMINADOS SUPERFICIALMENTE (SCO-I ou SCO-II) não cindíveis ou cindíveis isentos	2913	7					

Nome ou designação	Nº ONU	Classe	Notas	Nome ou designação	Nº ONU	Classe	Notas
MERCAPTANOS EM MISTURA LÍQUIDA, INFLAMÁVEL, TÓXICA, N.S.A.	1228	3		Metil-4 pentanol-2, ver	2053	3	
MERCAPTANOS EM MISTURA, LÍQUIDA, TÓXICA, INFLAMÁVEL, N.S.A.	3071	6.1		Metil-4 pentanona-2, ver	1245	3	
MERCAPTANOS LÍQUIDOS INFLAMÁVEIS, N.S.A.	3336	3		Metil-4 penteno-3 ona-2, ver	1229	3	
MERCAPTANOS LÍQUIDOS INFLAMÁVEIS, TÓXICOS, N.S.A.	1228	3		Metil-4 pentil-2 acetato, ver	1233	3	
MERCAPTANOS LÍQUIDOS TÓXICOS, INFLAMÁVEIS, N.S.A.	3071	6.1		METIL-5 HEXANONA-2	2302	3	
Mercaptoetanol, ver	2966	6.1		METILACETILENO E PROPADIENO EM MISTURA ESTABILIZADA como a mistura P1, a mistura P2	1060	2	
MERCÚRIO	2809	8		METILACROLEÍNA ESTABILIZADA	2396	3	
MERCÚRIO CONTIDO EM OBJETOS MANUFATURADOS	3506	8		METILAL	1234	3	
Mercuriol, ver	1639	6.1		Metilamilcetona, ver	1110	3	
Mesitileno, ver	2325	3		METILAMINA ANIDRA	1061	2	
METACRILATO DE DIMETIL-2 AMINOETILO	2522	6.1		METILAMINA EM SOLUÇÃO AQUOSA	1235	3	
METACRILATO DE ETILO ESTABILIZADO	2277	3		METILATO DE SÓDIO	1431	4.2	
METACRILATO DE ISOBUTILO ESTABILIZADO	2283	3		METILATO DE SÓDIO EM SOLUÇÃO de álcool	1289	3	
METACRILATO DE METILO MONÓMERO ESTABILIZADO	1247	3		METILCICLOHEXANO	2296	3	
METACRILATO DE n-BUTILO ESTABILIZADO	2227	3		METILCICLOHEXANÓIS INFLAMÁVEIS	2617	3	
METACRILONITRILO ESTABILIZADO	3079	6.1		METILCICLOHEXANONAS	2297	3	
METAIS-CARBONILOS, LÍQUIDOS, N.S.A.	3281	6.1		METILCICLOPENTANO	2298	3	
METAIS-CARBONILOS, SÓLIDOS, N.S.A.	3466	6.1		Metilclorofórmio, ver	2831	6.1	
METAL PIROFÓRICO, N.S.A.	1383	4.2		METILCLOROSSILANO	2534	2	
METALDEÍDO	1332	4.1		METILDICLOROSSILANO	1242	4.3	
Metanal, ver	1198	3		Metilestireno, ver	2618	3	
	2209	8		METILETILCETONA, ver	1193	3	
METANO COMPRIMIDO	1971	2		METILFENILDICLOROSSILANO	2437	8	
METANO LÍQUIDO REFRIGERADO	1972	2		METILHIDRAZINA	1244	6.1	
Metanoato de metilo, ver	1243	3		METILISOBUTILCARBINOL	2053	3	
METANOL	1230	3		METILISOBUTILCETONA	1245	3	
Metanotiol, ver	1064	2		METILISOPROPENILCETONA ESTABILIZADA	1246	3	
METAVANADATO DE AMÓNIO	2859	6.1		Metilisopropilbenzenos, ver	2046	3	
METAVANADATO DE POTÁSSIO	2864	6.1		METILPENTADIENOS	2461	3	
Metil-1 fenil-1 etileno, ver	2303	3		Metilpentanos, ver	1208	3	
METIL-1 PIPERIDINA	2399	3		Metilpiridinas, ver	2313	3	
METIL-2 BUTENO-1	2459	3		METILPROPILCETONA	1249	3	
METIL-2 BUTENO-2	2460	3		METILTETRAHIDROFURANO	2536	3	
METIL-2 ETIL-5 PIRIDINA	2300	6.1		METILTIO-3 PROPANAL, ver	2785	6.1	
Metil-2 fenil-2 propano, ver	2709	3		METILTRICLOROSSILANO	1250	3	
METIL-2 FURANO	2301	3		METILVINILCETONA, ESTABILIZADA	1251	6.1	
METIL-2 HEPTANOTIOL-2	3023	6.1		2-METILBUTANAL	3371	3	
METIL-2 PENTANOL-2	2560	3		METOXI-1 PROPANOL-2	3092	3	
Metil-2 propanol-2, ver	1120	3		METOXI-4 METIL-4 PENTANONA-2	2293	3	
Metil-2 propanonitrilo, ver	2284	3		Metoxianilinas, ver	2431	6.1	
METIL-3 BUTANONA-2	2397	3		Metoxietanol, ver	1188	3	
METIL-3 BUTENO-1	2561	3		Metoxinitrobenzenos, ver	2730	6.1	
Metil-3 penteno-2 ino-4 ol-1, ver	2705	8		Metoxipropionitrilo, ver	2810	6.1	
METIL-4 MORFOLINA	2535	3		MICROORGANISMOS GENETICAMENTE MODIFICADOS	3245	9	
				MINAS com carga de rebentamento	0136	1	
					0137	1	

Nome ou designação	Nº ONU	Classe	Notas	Nome ou designação	Nº ONU	Classe	Notas
	0138	1		Mononitrotoluenos, ver	1664	6.1	
	0294	1		MONONITROTOLUIDINAS	2660	6.1	
Misorite, ver	2212	9		Monopropilamina, ver	1277	3	
Mistura A, ver	1965	2		MONÓXIDO DE AZOTO COMPRIMIDO	1660	2	
Mistura A0, ver	1965	2		MONÓXIDO DE AZOTO E DIÓXIDO DE AZOTO EM MISTURA, ver	1975	2	
Mistura A01, ver	1965	2		MONÓXIDO DE AZOTO E TETRÓXIDO DE DIAZOTO EM MISTURA	1975	2	
Mistura A02, ver	1965	2		MONÓXIDO DE CARBONO COMPRIMIDO	1016	2	
Mistura A1, ver	1965	2		MONÓXIDO DE POTÁSSIO	2033	8	
MISTURA ANTIDETONANTE PARA CARBURANTES	1649	6.1		MONÓXIDO DE SÓDIO	1825	8	
MISTURA ANTIDETONANTE PARA CARBURANTES, INFLAMÁVEL	3483	6.1		MORFOLINA	2054	8	
MISTURA B, ver	1965	2		MOTOR DE COMBUSTÃO INTERNA	3530	9	
MISTURA B1, ver	1965	2		MOTOR, COMBUSTÃO INTERNA, PROPULSÃO A GÁS INFLAMÁVEL	3529	2	
MISTURA B2, ver	1965	2		MOTOR, COMBUSTÃO INTERNA, PROPULSÃO A LÍQUIDO INFLAMÁVEL	3528	3	
MISTURA C, ver	1965	2		MOTOR, PILHA DE COMBUSTÍVEL, PROPULSÃO A GÁS INFLAMÁVEL	3529	2	
MISTURA DE ETANOL E GASOLINA contendo mais de 10% de etanol	3475	3		MOTOR, PILHA DE COMBUSTÍVEL, PROPULSÃO A LÍQUIDO INFLAMÁVEL	3528	3	
MISTURAS DE BUTADIENO-1,3 E DE HIDROCARBONETOS, ESTABILIZADOS, que, a 70°C, têm uma pressão de vapor que não ultrapassa 1,1 MPa (11 bar) e cuja massa volúmica a 50°C não é inferior a 0,525 kg/l	1010	2		MOTOR DE COMBUSTÃO INTERNA	3530	9	
Módulos de sacos insufláveis (<i>airbags</i>), ver	0503	1		MOTOR, COMBUSTÃO INTERNA, PROPULSÃO A GÁS INFLAMÁVEL	3529	2	
	3268	9		MOTOR, COMBUSTÃO INTERNA, PROPULSÃO A LÍQUIDO INFLAMÁVEL	3528	3	
Monobromobutano, ver	1126	3		MOTOR, PILHA DE COMBUSTÍVEL, PROPULSÃO A GÁS INFLAMÁVEL	3529	2	
Monocloreto de enxofre, ver	1828	8		MOTORES DE FOGUETE A COMBUSTÍVEL LÍQUIDO	0395	1	
MONOCLORETO DE IODO, LÍQUIDO	3498	8			0396	1	
MONOCLORETO DE IODO, SÓLIDO	1792	8		m-TOLUILENODIAMINA EM SÓLUÇÃO	3418	6.1	
MONOCLORIDRINA DO GLICOL	1135	6.1		m-TOLUILENODIAMINA, SÓLIDA	1709	6.1	
Monocloroacetato de sódio, ver	2659	6.1		MUNIÇÕES DE EXERCÍCIO	0362	1	
Monocloroacetonitrilo, ver	2668	6.1			0488	1	
Monocloroanilinas líquidas, ver	2019	6.1		MUNIÇÕES FUMÍGENAS com ou sem carga de dispersão, carga de expulsão ou carga propulsora	0015	1	
Monocloroanilinas sólidas, ver	2018	6.1			0016	1	
Monoclorobenzeno, ver	1134	3			0303	1	
Monoclorodifluorometano, ver	1018	2		MUNIÇÕES FUMÍGENAS DE FÓSFORO BRANCO com carga de dispersão, carga de expulsão ou carga propulsora	0245	1	
	1973	2			0246	1	
Monoclorodifluoromonobromometano, ver	1974	2		MUNIÇÕES ILUMINANTES com ou sem carga de dispersão, carga de expulsão ou carga propulsora	0171	1	
Monoclorodimetiléter, ver	1239	3			0254	1	
Monocloropentafluoretano, ver	1020	2			0297	1	
	1973	2		MUNIÇÕES INCENDIÁRIAS com ou sem carga de dispersão, carga de expulsão ou carga propulsora	0009	1	
Monoclorotrifluoretano, ver	1983	2			0010	1	
Monoetilamina, ver	1036	2			0300	1	
	2270	3		MUNIÇÕES INCENDIÁRIAS contendo líquido ou gel, com carga de dispersão, carga de expulsão ou carga propulsora	0247	1	
MONOMETILDIFENILMETANOS HALOGENADOS LÍQUIDOS	3151	9		MUNIÇÕES INCENDIÁRIAS DE FÓSFORO BRANCO com carga de dispersão, carga de expulsão ou carga propulsora	0243	1	
MONOMETILDIFENILMETANOS HALOGENADOS SÓLIDOS	3152	9			0244	1	
Monometilhidrazina, ver	1244	6.1		MUNIÇÕES LACRIMOGÉNEAS com carga de dispersão, carga de expulsão ou carga propulsora	0018	1	
MONONITRATO-5 DE ISOSORBIDA	3251	4.1			0019	1	
Mononitroanilinas, ver	1661	6.1		MUNIÇÕES LACRIMOGÉNEAS com ou sem carga de dispersão, carga de expulsão ou carga propulsora	0301	1	
Mononitroresóis, ver	2446	6.1					
Mononitrometano, ver	1261	3					
Mononitropropanos, ver	2608	3					

Nome ou designação	Nº ONU	Classe	Notas	Nome ou designação	Nº ONU	Classe	Notas
MUNIÇÕES LACRIMOGÉNEAS NÃO EXPLOSIVAS, sem carga de dispersão nem carga de expulsão, não escorvadas	2017	6.1		n-heptanal, ver	3056	3	
MUNIÇÕES PARA ENSAIO	0363	1		n-HEPTENO	2278	3	
MUNIÇÕES TÓXICAS NÃO EXPLOSIVAS, sem carga de dispersão nem carga de expulsão, não escorvadas	2016	6.1		NICOTINA	1654	6.1	
MUNIÇÕES TÓXICAS, com carga de dispersão, carga de expulsão ou carga propulsora	0020	1	Transporte proibido	Níquel-carbonilo, ver	1259	6.1	
	0021	1		NÍQUEL-TETRACARBONILO	1259	6.1	
MUSC-XILENO, ver	2956	4.1		NITRANISÓIS, LÍQUIDOS	2730	6.1	
N,n-BUTILIMIDAZOL	2690	6.1		NITRANISÓIS, SÓLIDOS	3458	6.1	
N,N-DIETILANILINA	2432	6.1		NITRATO DE ALUMÍNIO	1438	5.1	
N,N-dietiletanolamina, ver	2686	8		NITRATO DE AMÓNIO	0222	1	
N,N-DIETILETILENODIAMINA	2685	8		NITRATO DE AMÓNIO contendo no máximo 0,2% de matérias combustíveis incluindo as matérias orgânicas expressas em equivalente carbono, com exclusão de qualquer outra matéria	1942	5.1	
N,N-DIMETILANILINA	2253	6.1		NITRATO DE AMÓNIO EM EMULSÃO, servindo para o fabrico de explosivos de desmonte, líquido	3375	5.1	
N,N-dimetilbenzilamina, ver	2619	8		NITRATO DE AMÓNIO EM EMULSÃO, servindo para o fabrico de explosivos de desmonte, sólido	3375	5.1	
N,N-DIMETILCICLOHEXILA-MINA	2264	8		NITRATO DE AMÓNIO EM GEL, servindo para o fabrico de explosivos de desmonte, líquido	3375	5.1	
N,N-DIMETILFORMAMIDA	2265	3		NITRATO DE AMÓNIO EM GEL, servindo para o fabrico de explosivos de desmonte, sólido	3375	5.1	
N,N-DIMETILPROPILAMINA	2266	3		NITRATO DE AMÓNIO EM SUSPENSÃO, servindo para o fabrico de explosivos de desmonte, líquido	3375	5.1	
NAFTALENO BRUTO	1334	4.1		NITRATO DE AMÓNIO EM SUSPENSÃO, servindo para o fabrico de explosivos de desmonte, sólido	3375	5.1	
NAFTALENO FUNDIDO	2304	4.1		NITRATO DE AMÓNIO LÍQUIDO, solução quente concentrada a mais de 80% mas no máximo a 93%	2426	5.1	
NAFTALENO REFINADO	1334	4.1		NITRATO DE BÁRIO	1446	5.1	
Naftalina bruta, ver	1334	4.1		NITRATO DE BERÍLIO	2464	5.1	
Naftalina fundida, ver	2304	4.1		Nitrato de cádmio, ver	2570	6.1	
Naftalina refinada, ver	1334	4.1		NITRATO DE CÁLCIO	1454	5.1	
NAFTENATOS DE COBALTO EM PÓ	2001	4.1		NITRATO DE CÉSIO	1451	5.1	
NAFTILTIO-UREIA	1651	6.1		NITRATO DE CHUMBO	1469	5.1	
NAFTILUREIA	1652	6.1		NITRATO DE CRÓMIO	2720	5.1	
n-AMILENO, ver	1108	3		NITRATO DE DIDÍMIO	1465	5.1	
n-AMILMETILCETONA	1110	3		NITRATO DE ESTRÓNCIO	1507	5.1	
N-AMINOETILPIPERAZINA	2815	8		NITRATO DE FENILMERCÚRIO	1895	6.1	
n-BUTILAMINA	1125	3		NITRATO DE FERRO III	1466	5.1	
N-BUTILANILINA	2738	6.1		NITRATO DE GUANIDINA	1467	5.1	
n-BUTILO				NITRATO DE ISOPROPILO	1222	3	
n-DECANO	2247	3		NITRATO DE LÍTIO	2722	5.1	
Negro de carvão de origem animal, ver	1361	4.2		NITRATO DE MAGNÉSIO	1474	5.1	
Negro de carvão de origem vegetal, ver	1361	4.2		NITRATO DE MANGANÊS	2724	5.1	
Neohexano, ver	1208	3		NITRATO DE MERCÚRIO I	1627	6.1	
NÉON COMPRIMIDO	1065	2		NITRATO DE MERCÚRIO II	1625	6.1	
NÉON LÍQUIDO REFRIGERADO	1913	2		NITRATO DE NÍQUEL	2725	5.1	
Neopentano, ver	2044	2		NITRATO DE n-PROPILO	1865	3	
Neotil, ver	2612	3		NITRATO DE POTÁSSIO	1486	5.1	
N-ETIL N-BENZILANILINA	2274	6.1		Nitrato de potássio e nitrato de sódio em mistura, ver	1499	5.1	
N-ETILANILINA	2272	6.1		NITRATO DE POTÁSSIO E NITRITO DE SÓDIO EM MISTURA	1487	5.1	
N-ETILBENZILTOLUIDINAS LÍQUIDAS	2753	6.1					
N-ETILBENZILTOLUIDINAS SÓLIDAS	3460	6.1					
N-ETILTOLUIDINAS	2754	6.1					
Neve carbónica	1845	9	Não submetido ao ADR				
n-HEPTALDEÍDO	3056	3					

Nome ou designação	Nº ONU	Classe	Notas	Nome ou designação	Nº ONU	Classe	Notas
NITRATO DE PRATA	1493	5.1		NITROANILINAS (o-, m-, p-)	1661	6.1	
Nitrato de rubídio, ver	1447	5.1		NITROBENZENO	1662	6.1	
NITRATO DE SÓDIO	1498	5.1		Nitrobenzina, ver	1662	6.1	
NITRATO DE SÓDIO E NITRATO DE POTÁSSIO EM MISTURA	1499	5.1		NITROBROMOBENZENOS, LÍQUIDOS	2732	6.1	
NITRATO DE TÁLIO	2727	6.1		NITROBROMOBENZENOS, SÓLIDOS	3459	6.1	
NITRATO DE UREIA HUMEDECIDO com pelo menos 10% (massa) de água	3370	4.1		NITROCELULOSE COM pelo menos 25% (massa) de ÁGUA	2555	4.1	
NITRATO DE UREIA HUMEDECIDO com pelo menos 20% (massa) de água	1357	4.1		NITROCELULOSE COM pelo menos 25% (massa) de ÁLCOOL e um teor em azoto no máximo de 12,6% (massa seca)	2556	4.1	
NITRATO DE UREIA seco ou humedecido com menos de 20% (massa) de água	0220	1		NITROCELULOSE EM MISTURA com um teor em azoto no máximo de 12,6% (massa seca), COM ou SEM PLASTIFICANTE, COM ou SEM PIGMENTO	2557	4.1	
NITRATO DE ZINCO	1514	5.1		NITROCELULOSE EM SOLUÇÃO, INFLAMÁVEL contendo no máximo 12,6% (massa seca) de azoto e 55% de nitrocelulose	2059	3	
NITRATO DE ZIRCÓNIO	2728	5.1		NITROCELULOSE HUMEDECIDA com pelo menos 25% (massa) de álcool	0342	1	
Nitrato férrico, ver	1466	5.1		NITROCELULOSE não modificada ou plastificada com menos de 18% (massa) de plastificante	0341	1	
Nitrato mercúrico, ver	1625	6.1		NITROCELULOSE PLASTIFICADA com pelo menos 18% (massa) de plastificante	0343	1	
Nitrato mercurioso, ver	1627	6.1		NITROCELULOSE seca ou humedecida com menos de 25% (massa) de água (ou de álcool)	0340	1	
NITRATOS DE AMILO	1112	3		Nitroclorobenzenos, ver	1578	6.1	
NITRATOS INORGÂNICOS EM SOLUÇÃO AQUOSA, N.S.A.	3218	5.1		Nitroclorofórmio, ver	1580	6.1	
NITRATOS INORGÂNICOS, N.S.A.	1477	5.1		NITROCRESÓIS, LÍQUIDOS	3434	6.1	
NITRETO DE LÍTIO	2806	4.3		NITROCRESÓIS, SÓLIDOS	2446	6.1	
Nitrilo acrílico, ver	1093	3		NITROETANO	2842	3	
Nitrilo isobutírico, ver	2284	3		NITROFENÓIS (o-, m-, p-)	1663	6.1	
Nitrilo malónico, ver	2647	6.1		NITROFENOL SUBSTITUÍDO PESTICIDA LÍQUIDO, INFLAMÁVEL, TÓXICO, com um ponto de inflamação inferior a 23 °C	2780	3	
Nitrilo metacrílico, ver	1992	3		NITROFENOL SUBSTITUÍDO PESTICIDA LÍQUIDO, TÓXICO	3014	6.1	
Nitrilo monocloroacético, ver	2668	6.1		NITROFENOL SUBSTITUÍDO PESTICIDA LÍQUIDO, TÓXICO, INFLAMÁVEL, com um ponto de inflamação igual ou superior a 23 °C	3013	6.1	
Nitrilo propiónico, ver	2404	3		NITROFENOL SUBSTITUÍDO PESTICIDA SÓLIDO, TÓXICO	2779	6.1	
NITRILOS INFLAMÁVEIS, TÓXICOS, N.S.A.	3273	3		NITROGLICERINA DESSENSIBILIZADA com pelo menos 40% (massa) de fleumatizante não volátil insolúvel na água	0143	1	
NITRILOS LÍQUIDOS TÓXICOS, N.S.A.	3276	6.1		NITROGLICERINA EM MISTURA DESSENSIBILIZADA, LÍQUIDA, INFLAMÁVEL, N.S.A., com no máximo 30% (massa) de nitroglicerina	3343	3	
NITRILOS SÓLIDOS TÓXICOS, N.S.A.	3439	6.1		NITROGLICERINA EM MISTURA DESSENSIBILIZADA, SÓLIDA, NSA com mais de 2% mas no máximo 10% (massa) de nitroglicerina	3319	4.1	
NITRILOS TÓXICOS, INFLAMÁVEIS, N.S.A.	3275	6.1		NITROGLICERINA EM MISTURA, DESSENSIBILIZADA, LÍQUIDA, N.S.A., com no máximo 30% (massa) de nitroglicerina	3357	3	
Nitrito de diciclohexilamina, ver	2687	4.1		NITROGLICERINA EM SOLUÇÃO ALCOÓLICA com mais de 1% mas não mais de 5% de nitroglicerina	3064	3	
NITRITO DE DICICLOHEXILAMÓNIO	2687	4.1		NITROGLICERINA EM SOLUÇÃO ALCOÓLICA com mais de 1% mas no máximo com 10% de nitroglicerina	0144	1	
NITRITO DE ETILO EM SOLUÇÃO	1194	3		NITROGLICERINA EM SOLUÇÃO ALCOÓLICA com no máximo 1% de nitroglicerina	1204	3	
Nitrito de isopentilo, ver	1113	3					
NITRITO DE METILO	2455	2	Transporte proibido				
NITRITO DE NÍQUEL	2726	5.1					
NITRITO DE POTÁSSIO	1488	5.1					
NITRITO DE SÓDIO	1500	5.1					
Nitrito de sódio e nitrato de potássio em mistura, ver	1487	5.1					
NITRITO DE ZINCO AMONICAL	1512	5.1					
NITRITOS DE AMILO	1113	3					
NITRITOS DE BUTILO	2351	3					
NITRITOS INORGÂNICOS EM SOLUÇÃO AQUOSA, N.S.A.	3219	5.1					
NITRITOS INORGÂNICOS, N.S.A.	2627	5.1					
NITRO-4 FENIL-HIDRAZINA	3376	4.1					
NITRO-5 BENZOTRIAZOL	0385	1					
NITROAMIDO HUMEDECIDO com pelo menos 20% (massa) de água	1337	4.1					
NITROAMIDO seco ou humedecido com menos de 20% (massa) de água	0146	1					

Nome ou designação	N.º ONU	Classe	Notas	Nome ou designação	N.º ONU	Classe	Notas
NITROGUANIDINA HUMEDECIDA com pelo menos 20% (massa) de água	1336	4.1			0430	1	
NITROGUANIDINA seca ou humedecida com menos de 20% (massa) de água	0282	1			0431	1	
NITROMANITE HUMEDECIDA, ver	0133	1		OBJETOS SOB PRESSÃO PNEUMÁTICA ou HIDRÁULICA (contendo um gás não inflamável)	0432	1	
NITROMETANO	1261	3		OCTADECILTRICLOROSSILANO	1800	8	
NITRONAFTALENO	2538	4.1		OCTADIENOS	2309	3	
NITROPROPANOS	2608	3		OCTAFLUORBUTENO-2	2422	2	
NITROTOLUENOS, LÍQUIDOS	1664	6.1		OCTAFLUORCICLOBUTANO	1976	2	
NITROTOLUENOS, SÓLIDOS	3446	6.1		OCTAFLUORPROPANO	2424	2	
Nitrotoluidinas, ver	2660	6.1		Octanal, ver	1191	3	
NITRO-UREIA	0147	1		Octanol, ver	1987	3	
NITROXILENOS, LÍQUIDOS	1665	6.1		OCTANOS	1262	3	
NITROXILENOS, SÓLIDOS	3447	6.1		Octenos, ver	1993	3	
Nitroxilóis, ver	1665	6.1		OCTILTRICLOROSSILANO	1801	8	
N-METILANILINA	2294	6.1		OCTOGÉNIO EM MISTURA COM CICLOTRIMETILENOTRINITRAMINA (HEXOGÉNIO, CICLONITE, RDX) HUMEDECIDA com pelo menos 15% (massa) de água, ver	0391	1	
N-METILBUTILAMINA	2945	3		OCTOGÉNIO EM MISTURA COM CICLOTRIMETILENOTRINITRAMINA (HEXOGÉNIO, CICLONITE, RDX) DESSENSIBILIZADA com pelo menos 10% (massa) de fleumatizante, ver	0391	1	
N-METILMORFOLINA, ver	2535	3		OCTOGÉNIO HUMEDECIDO, ver	0226	1	
NONANOS	1920	3		OCTOL, ver	0266	1	
NONILTRICLOROSSILANO	1799	8		OCTOLITE seca ou humedecida com menos de 15% (massa) de água	0266	1	
NORBORNADIENO-2,5 ESTABILIZADO, ver	2251	3		OCTONAL	0496	1	
N-pentanal, ver	2058	3		o-DICLOROBENZENO	1591	6.1	
n-PROPANOL	1274	3		<i>Oenaltbol</i> puro, ver	3056	3	
n-PROPILBENZENO	2364	3		OGIVAS DE FOGUETE com carga de rebentamento	0286	1	
n-PROPILO					0287	1	
NUCLEINATO DE MERCÚRIO	1639	6.1			0369	1	
OBJETOS EEPS, ver	0486	1		OGIVAS DE FOGUETES com carga de dispersão ou carga de expulsão	0370	1	
OBJETOS EXPLOSIVOS, EXTREMAMENTE POUCO SENSÍVEIS	0486	1			0371	1	
OBJETOS EXPLOSIVOS, N.S.A.	0355	1		OGIVAS DE TORPEDO com carga de rebentamento	0221	1	
	0356	1		OLEATO DE MERCÚRIO	1640	6.1	
	0349	1		Óleo de anilina, ver	1547	6.1	
	0350	1		ÓLEO DE AQUECIMENTO LEVE, ver	1202	3	
	0351	1		ÓLEO DE CÂNFORA	1130	3	
	0352	1		ÓLEO DE COLOFÓNIO	1286	3	
	0353	1		ÓLEO DE FUSELAGEM	1201	3	
	0354	1		ÓLEO DE PINHO	1272	3	
	0462	1		ÓLEO DE XISTO	1288	3	
	0463	1		ÓLEOS DE ACETONA	1091	3	
	0464	1		<i>Oleum</i> , ver	1831	8	
	0465	1		omega-bromoacetofenona, ver	2645	6.1	
	0466	1		ONTA, ver	0490	1	
	0467	1		ORGANISMOS GENETICAMENTE MODIFICADOS	3245	9	
	0468	1		ORTOFORMIATO DE ETILO	2524	3	
	0469	1					
	0470	1					
	0471	1					
	0472	1					
OBJETOS PIROFÓRICOS	0380	1					
OBJETOS PIROTÉCNICOS para uso técnico	0428	1					
	0429	1					

Nome ou designação	Nº ONU	Classe	Notas	Nome ou designação	Nº ONU	Classe	Notas
Ortoformiato de trietilo, ver	2524	3		Óxido de etilo e de bromo-2 etilo, ver	2340	3	
ORTOSSILICATO DE METILO	2606	6.1		Óxido de etilo e de butilo, ver	1179	3	
ORTOTITANATO DE PROPILO	2413	3		Óxido de etilo e de propilo, ver	2615	3	
Ortotitanato tetrapropílico, ver	2413	3		Óxido de etilo e de vinilo estabilizado, ver	1302	3	
OXALATO DE ETILO	2525	6.1		ÓXIDO DE FERRO RESIDUAL provenientes da purificação do gás de cidade	1376	4.2	
Oxalato dietílico, ver	2525	6.1		Óxido de isobutilo e de vinilo estabilizado, ver	1304	3	
OXIBROMETO DE FÓSFORO	1939	8		ÓXIDO DE MERCÚRIO	1641	6.1	
OXIBROMETO DE FÓSFORO FUNDIDO	2576	8		ÓXIDO DE MESITILÓ	1229	3	
Oxibutiraldeído, ver	2839	6.1		Óxido de metilo e de alilo, ver	2335	3	
OXICIANETO DE MERCÚRIO DESSENSIBILIZADO	1642	6.1		Óxido de metilo e de clorometilo, ver	1239	6.1	
Oxicloreto de carbono, ver	1076	2		Óxido de metilo e de etilo, ver	1039	2	
Oxicloreto de crómio, ver	1758	8		Óxido de metilo e de n-butilo, ver	2350	3	
OXICLORETO DE FÓSFORO	1810	6.1		Óxido de metilo e de propilo, ver	2612	3	
OXICLORETO DE SELÉNIO	2879	8		Óxido de metilo e de tert-butilo, ver	2398	3	
ÓXIDO DE BÁRIO	1884	6.1		Óxido de metilo e de vinilo, ver	1087	2	
Óxido de buteno-1,2, ver	3022	3		Óxido de metilo, ver	1033	2	
ÓXIDO DE BUTILENO-1,2 ESTABILIZADO	3022	3		Óxido de propeno, ver	1280	3	
Óxido de butilo e de vinilo estabilizado, ver	2352	3		ÓXIDO DE PROPILENO	1280	3	
Óxido de cálcio	1910	8	Não submetido ao ADR	Óxido de selénio, ver	2811	6.1	
Óxido de cloro-2 etilo, ver	1916	6.1		Óxido de sódio, ver	1825	8	
Óxido de clorometilo e de etilo, ver	2354	3		ÓXIDO DE TRIS (AZIRIDINIL-1) FOSFINA EM SOLUÇÃO	2501	6.1	
Óxido de clorometilo, ver	2249	6.1	Transporte proibido	ÓXIDO NÍTRICO COMPRIMIDO, ver	1660	2	
Óxido de dibutilo, ver	1149	3		Óxido nítrico e tetróxido de azoto em mistura, ver	1975	2	
Óxido de dietilo, ver	1155	3		Óxido nitroso, ver	1070	2	
Óxido de diisopropilo, ver	1159	3			2201	2	
Óxido de dimetilo, ver	1033	2		Óxido-2,2' de bis(cloro-1 propilo), ver	2490	6.1	
Óxido de dipropilo, ver	2384	3		Óxidos de antimónio, ver	1549	6.1	
Óxido de divinilo estabilizado, ver	1167	3		Óxidos de arsénio, ver	1559	6.1	
ÓXIDO DE ETILENO	1040	2			1561	6.1	
ÓXIDO DE ETILENO COM AZOTO até uma pressão total de 1 MPa (10 bar) a 50°C	1040	2		Óxidos de chumbo, ver	2811	6.1	
ÓXIDO DE ETILENO E CLOROTETRAFLUORETANO EM MISTURA contendo no máximo 8,8% de óxido de etileno	3297	2		OXIGÉNIO COMPRIMIDO	1072	2	
ÓXIDO DE ETILENO E DICLORODIFLUORMETANO EM MISTURA, contendo no máximo 12,5% de óxido de etileno	3070	2		OXIGÉNIO LÍQUIDO REFRIGERADO	1073	2	
ÓXIDO DE ETILENO E DIÓXIDO DE CARBONO EM MISTURA contendo mais de 87% de óxido de etileno	3300	2		OXINITROTRIAZOL	0490	1	
ÓXIDO DE ETILENO E DIÓXIDO DE CARBONO EM MISTURA contendo no máximo 9% de óxido de etileno	1952	2		Oxissulfato de vanádio, ver	2931	6.1	
ÓXIDO DE ETILENO E DIÓXIDO DE CARBONO EM MISTURA, contendo mais de 9% mas não mais de 87% de óxido de etileno	1041	2		Oxissulfureto de carbono, ver	2204	2	
ÓXIDO DE ETILENO E ÓXIDO DE PROPILENO EM MISTURA, contendo no máximo 30% de óxido de etileno	2983	3		OXITRICLORETO DE VANÁDIO	2443	8	
ÓXIDO DE ETILENO E PENTAFLUORETANO EM MISTURA contendo no máximo 7,9% de óxido de etileno	3298	2		p,p'-metilenodianilina, ver	2651	6.1	
ÓXIDO DE ETILENO E TETRAFLUORETANO EM MISTURA contendo no máximo 5,6% de óxido de etileno	3299	2		Palha	1327	4.1	Não submetido ao ADR
				Papel químico, ver	1379	4.2	
				PAPEL TRATADO COM ÓLEOS NÃO SATURADOS, não completamente seco	1379	4.2	
				PARAFORMALDEÍDO	2213	4.1	
				PARALDEÍDO	1264	3	
				PASTA DE PÓLVORA HUMEDECIDA com pelo menos 17% (massa) de álcool	0433	1	
				PASTA DE PÓLVORA HUMEDECIDA com pelo menos 25% (massa) de água	0159	1	
				PCB, ver	2315	9	

Nome ou designação	N.º ONU	Classe	Notas	Nome ou designação	N.º ONU	Classe	Notas
PCT, ver	3151	9		PERCLORATO DE AMÓNIO	0402	1	
	3152	9			1442	5.1	
Peças fundidas de hidreto de lítio, ver	2805	4.3		PERCLORATO DE BÁRIO EM SOLUÇÃO	3406	5.1	
PENTABORANO	1380	4.2		PERCLORATO DE BÁRIO, SÓLIDO	1447	5.1	
PENTABROMETO DE FÓSFORO	2691	8		PERCLORATO DE CÁLCIO	1455	5.1	
Pentacarbonilo de ferro, ver	1994	6.1		PERCLORATO DE CHUMBO EM SOLUÇÃO	3408	5.1	
PENTACLORETO DE ANTIMÓNIO EM SOLUÇÃO	1731	8		PERCLORATO DE CHUMBO, SÓLIDO	1470	5.1	
PENTACLORETO DE ANTIMÓNIO LÍQUIDO	1730	8		PERCLORATO DE ESTRÓNCIO	1508	5.1	
PENTACLORETO DE FÓSFORO	1806	8		PERCLORATO DE MAGNÉSIO	1475	5.1	
PENTACLORETO DE MOLIBDÉNIO	2508	8		PERCLORATO DE POTÁSSIO	1489	5.1	
PENTACLOROETANO	1669	6.1		PERCLORATO DE SÓDIO	1502	5.1	
PENTACLOROFENATO DE SÓDIO	2567	6.1		PERCLORATOS INORGÂNICOS EM SOLUÇÃO AQUOSA, N.S.A.	3211	5.1	
PENTACLOROFENOL	3155	6.1		PERCLORATOS INORGÂNICOS, N.S.A.	1481	5.1	
Pentadieno-1,4, ver	1993	3		Percloroeto de antimónio, ver	1730	8	
Pentaetilohexamina, ver	1760	8		Percloroeto de ferro, ver	1773	8	
PENTAFLUORETANO	3220	2			2582	8	
Pentafluoretano, trifluor-1,1,1 etano, e tetrafluor-1,1,1,2 etano em mistura zeotrópica com cerca de 44% de pentafluoretano e 52% de trifluor-1,1,1 etano, ver	3337	2		Perclorobenzeno, ver	2729	6.1	
PENTAFLUORETO DE ANTIMÓNIO	1732	8		Perclorociclopentadieno, ver	2646	6.1	
PENTAFLUORETO DE BROMO	1745	5.1		Percloroetileno, ver	1897	6.1	
PENTAFLUORETO DE CLORO	2548	2		Perclorometilmercaptano, ver	1670	6.1	
PENTAFLUORETO DE FÓSFORO	2198	2		Perfluorociclobutano, ver	1976	2	
PENTAFLUORETO DE FÓSFORO ADSORVIDO	3524	2		Perfluorpropano, ver	2424	2	
PENTAFLUORETO DE IODO	2495	5.1		PERFURADORES DE CARGA OCA, para poços de petróleo, sem detonador	0124	1	
Pentametileno, ver	1146	3			0494	1	
PENTAMETILHEPTANO	2286	3		PERMANGANATO DE BÁRIO	1448	5.1	
PENTANODIONA-2,4	2310	3		PERMANGANATO DE CÁLCIO	1456	5.1	
PENTANÓIS	1105	3		PERMANGANATO DE POTÁSSIO	1490	5.1	
Pentanona-2, ver	1249	3		PERMANGANATO DE SÓDIO	1503	5.1	
PENTANOS, LÍQUIDOS	1265	3		PERMANGANATO DE ZINCO	1515	5.1	
Pentanotiol-2, ver	1111	3		PERMANGANATOS INORGÂNICOS EM SOLUÇÃO AQUOSA, N.S.A.	3214	5.1	
PENTASSULFURETO DE FÓSFORO isento de fósforo branco ou amarelo	1340	4.3		PERMANGANATOS INORGÂNICOS, N.S.A.	1482	5.1	
PENTENO-1	1108	3		Peróxido de azoto, ver	1067	2	
Penteno-2, ver	1993	3		PERÓXIDO DE BÁRIO	1449	5.1	
PENTOL-1	2705	8		PERÓXIDO DE CÁLCIO	1457	5.1	
PENTOLITE seca ou humedecida com menos de 15% (massa) de água	0151	1		PERÓXIDO DE ESTRÓNCIO	1509	5.1	
PENTÓXIDO DE ARSÉNIO	1559	6.1		PERÓXIDO DE HIDROGÉNIO E ÁCIDO PEROXIACÉTICO EM MISTURA, com ácido(s), água e não mais de 5% de ácido peroxiacético, ESTABILIZADO	3149	5.1	
PENTÓXIDO DE FÓSFORO, ver	1807	8		PERÓXIDO DE HIDROGÉNIO EM SOLUÇÃO AQUOSA contendo pelo menos 20% mas no máximo 60% de peróxido de hidrogénio (estabilizado se necessário)	2014	5.1	
PENTÓXIDO DE VANÁDIO sob forma não fundida	2862	6.1		PERÓXIDO DE HIDROGÉNIO EM SOLUÇÃO AQUOSA contendo pelo menos 8%, mas menos de 20% de peróxido de hidrogénio (estabilizado se necessário)	2984	5.1	
PENTRITE HUMEDECIDA ou DESSENSIBILIZADA, ver	0150	1		PERÓXIDO DE HIDROGÉNIO EM SOLUÇÃO AQUOSA ESTABILIZADO contendo mais de 60% mas no máximo 70% de peróxido de hidrogénio	2015	5.1	
PEQUENOS APARELHOS COM HIDROCARBONETOS GASOSOS, com dispositivo de descarga	3150	2					
PERBORATO DE SÓDIO MONOHIDRATADO	3377	5.1					

Nome ou designação	Nº ONU	Classe	Notas	Nome ou designação	Nº ONU	Classe	Notas
PERÓXIDO DE HIDROGÉNIO EM SOLUÇÃO AQUOSA ESTABILIZADO contendo mais de 70% de peróxido de hidrogénio	2015	5.1		PESTICIDA ARSENICAL LÍQUIDO, INFLAMÁVEL, TÓXICO, com um ponto de inflamação inferior a 23 °C	2760	3	
PERÓXIDO DE LÍTIU	1472	5.1		PESTICIDA ARSENICAL LÍQUIDO, TÓXICO	2994	6.1	
PERÓXIDO DE MAGNÉSIO	1476	5.1		PESTICIDA ARSENICAL LÍQUIDO, TÓXICO, INFLAMÁVEL, com um ponto de inflamação igual ou superior a 23 °C	2993	6.1	
PERÓXIDO DE POTÁSSIO	1491	5.1		PESTICIDA ARSENICAL SÓLIDO, TÓXICO	2759	6.1	
Peróxido de selénio, ver	2811	6.1		PESTICIDA BIPIRIDÍLICO LÍQUIDO, INFLAMÁVEL, TÓXICO, com um ponto de inflamação inferior a 23 °C	2782	3	
PERÓXIDO DE SÓDIO	1504	5.1		PESTICIDA BIPIRIDÍLICO LÍQUIDO, TÓXICO	3016	6.1	
PERÓXIDO DE ZINCO	1516	5.1		PESTICIDA BIPIRIDÍLICO LÍQUIDO, TÓXICO, INFLAMÁVEL, com um ponto de inflamação igual ou superior a 23 °C	3015	6.1	
PERÓXIDO ORGÂNICO DE TIPO B, LÍQUIDO	3101	5.2		PESTICIDA BIPIRIDÍLICO SÓLIDO, TÓXICO	2781	6.1	
PERÓXIDO ORGÂNICO DE TIPO B, LÍQUIDO COM REGULAÇÃO DE TEMPERATURA	3111	5.2		PESTICIDA CUMARÍNICO LÍQUIDO, INFLAMÁVEL, TÓXICO, com um ponto de inflamação inferior a 23 °C	3024	3	
PERÓXIDO ORGÂNICO DE TIPO B, SÓLIDO	3102	5.2		PESTICIDA CUMARÍNICO LÍQUIDO, TÓXICO	3026	6.1	
PERÓXIDO ORGÂNICO DE TIPO B, SÓLIDO COM REGULAÇÃO DE TEMPERATURA	3112	5.2		PESTICIDA CUMARÍNICO LÍQUIDO, TÓXICO, INFLAMÁVEL, com um ponto de inflamação igual ou superior a 23 °C	3025	6.1	
PERÓXIDO ORGÂNICO DE TIPO C, LÍQUIDO	3103	5.2		PESTICIDA CUMARÍNICO SÓLIDO, TÓXICO	3027	6.1	
PERÓXIDO ORGÂNICO DE TIPO C, LÍQUIDO COM REGULAÇÃO DE TEMPERATURA	3113	5.2		PESTICIDA CÚPRICO LÍQUIDO, INFLAMÁVEL, TÓXICO, com um ponto de inflamação inferior a 23 °C	2776	3	
PERÓXIDO ORGÂNICO DE TIPO C, SÓLIDO	3104	5.2		PESTICIDA CÚPRICO LÍQUIDO, TÓXICO	3010	6.1	
PERÓXIDO ORGÂNICO DE TIPO C, SÓLIDO COM REGULAÇÃO DE TEMPERATURA	3114	5.2		PESTICIDA CÚPRICO LÍQUIDO, TÓXICO, INFLAMÁVEL, com um ponto de inflamação igual ou superior a 23 °C	3009	6.1	
PERÓXIDO ORGÂNICO DE TIPO D, LÍQUIDO	3105	5.2		PESTICIDA CÚPRICO SÓLIDO, TÓXICO	2775	6.1	
PERÓXIDO ORGÂNICO DE TIPO D, LÍQUIDO COM REGULAÇÃO DE TEMPERATURA	3115	5.2		PESTICIDA DE FOSFORETO DE ALUMÍNIO	3048	6.1	
PERÓXIDO ORGÂNICO DE TIPO D, SÓLIDO	3106	5.2		PESTICIDA LÍQUIDO TÓXICO, INFLAMÁVEL, N.S.A., com um ponto de inflamação igual ou superior a 23°C	2903	6.1	
PERÓXIDO ORGÂNICO DE TIPO D, SÓLIDO COM REGULAÇÃO DE TEMPERATURA	3116	5.2		PESTICIDA LÍQUIDO, INFLAMÁVEL, TÓXICO, N.S.A., com um ponto de inflamação inferior a 23 °C	3021	3	
PERÓXIDO ORGÂNICO DE TIPO E, LÍQUIDO	3107	5.2		PESTICIDA LÍQUIDO, TÓXICO, N.S.A.	2902	6.1	
PERÓXIDO ORGÂNICO DE TIPO E, LÍQUIDO COM REGULAÇÃO DE TEMPERATURA	3117	5.2		PESTICIDA MERCURIAL LÍQUIDO, INFLAMÁVEL, TÓXICO, com um ponto de inflamação inferior a 23 °C	2778	3	
PERÓXIDO ORGÂNICO DE TIPO E, SÓLIDO	3108	5.2		PESTICIDA MERCURIAL LÍQUIDO, TÓXICO	3012	6.1	
PERÓXIDO ORGÂNICO DE TIPO E, SÓLIDO COM REGULAÇÃO DE TEMPERATURA	3118	5.2		PESTICIDA MERCURIAL LÍQUIDO, TÓXICO, INFLAMÁVEL, com um ponto de inflamação igual ou superior a 23 °C	3011	6.1	
PERÓXIDO ORGÂNICO DE TIPO F, LÍQUIDO	3109	5.2		PESTICIDA MERCURIAL SÓLIDO, TÓXICO	2777	6.1	
PERÓXIDO ORGÂNICO DE TIPO F, LÍQUIDO COM REGULAÇÃO DE TEMPERATURA	3119	5.2		PESTICIDA ORGANOCLORADO LÍQUIDO, INFLAMÁVEL, TÓXICO, com um ponto de inflamação inferior a 23 °C	2762	3	
PERÓXIDO ORGÂNICO DE TIPO F, SÓLIDO	3110	5.2		PESTICIDA ORGANOCLORADO LÍQUIDO, TÓXICO	2996	6.1	
PERÓXIDO ORGÂNICO DE TIPO F, SÓLIDO COM REGULAÇÃO DE TEMPERATURA	3120	5.2		PESTICIDA ORGANOCLORADO LÍQUIDO, TÓXICO, INFLAMÁVEL, com um ponto de inflamação igual ou superior a 23 °C	2995	6.1	
PERÓXIDOS INORGÂNICOS, N.S.A.	1483	5.1		PESTICIDA ORGANOCLORADO SÓLIDO, TÓXICO	2761	6.1	
Peróxidos orgânicos (lista)			Ver 2.2.52.4	PESTICIDA ORGANOESTÂNICO LÍQUIDO, INFLAMÁVEL, TÓXICO, com um ponto de inflamação inferior a 23 °C	2787	3	
PEROXOBORATO DE SÓDIO ANIDRO	3247	5.1		PESTICIDA ORGANOESTÂNICO LÍQUIDO, TÓXICO	3020	6.1	
PERSULFATO DE AMÓNIO	1444	5.1					
PERSULFATO DE POTÁSSIO	1492	5.1					
PERSULFATO DE SÓDIO	1505	5.1					
PERSULFATOS INORGÂNICOS EM SOLUÇÃO AQUOSA, N.S.A.	3216	5.1					
PERSULFATOS INORGÂNICOS, N.S.A.	3215	5.1					

Nome ou designação	Nº ONU	Classe	Notas	Nome ou designação	Nº ONU	Classe	Notas
PESTICIDA ORGANOESTÂNICO LÍQUIDO, TÓXICO, INFLAMÁVEL, com um ponto de inflamação igual ou superior a 23 °C	3019	6.1		PIRETRÓIDE PESTICIDA, LÍQUIDO, INFLAMÁVEL, TÓXICO, com um ponto de inflamação inferior a 23 °C	3350	3	
PESTICIDA ORGANOESTÂNICO SÓLIDO, TÓXICO	2786	6.1		PIRETRÓIDE PESTICIDA, LÍQUIDO, TÓXICO	3352	6.1	
PESTICIDA ORGANOFOSFO-RADO LÍQUIDO, INFLAMÁVEL, TÓXICO, com um ponto de inflamação inferior a 23 °C	2784	3		PIRETRÓIDE PESTICIDA, LÍQUIDO, TÓXICO, INFLAMÁVEL, com um ponto de inflamação igual ou superior a 23 °C	3351	6.1	
PESTICIDA ORGANOFOSFORADO LÍQUIDO, TÓXICO	3018	6.1		PIRETRÓIDE PESTICIDA, SÓLIDO, TÓXICO	3349	6.1	
PESTICIDA ORGANOFOSFORADO LÍQUIDO, TÓXICO, INFLAMÁVEL, com um ponto de inflamação igual ou superior a 23 °C	3017	6.1		PIRIDINA	1282	3	
PESTICIDA ORGANOFOSFORADO SÓLIDO, TÓXICO	2783	6.1		Pirossulfato de mercúrio, ver	1645	6.1	
PESTICIDA SÓLIDO, TÓXICO, N.S.A.	2588	6.1		Piroxilina em solução, ver	2059	3	
PETARDOS DE SINAIS A MAQUINISTAS	0192	1		PIRROLIDINA	1922	3	
	0193	1		p-NITROSODIMETILANILINA	1369	4.2	
	0492	1		PÓ METÁLICO INFLAMÁVEL, N.S.A.	3089	4.1	
	0493	1		PÓ METÁLICO SUSCEPTÍVEL DE AUTO-AQUECIMENTO, N.S.A.	3189	4.2	
PETN, ver	0150	1		PÓ RELÂMPAGO	0094	1	
	0411	1			0305	1	
PETRÓLEO BRUTO	1267	3		POEIRA DE ARSÉNIO	1562	6.1	
PETRÓLEO BRUTO ÁCIDO, INFLAMÁVEL, TÓXICO	3494	3		POLIAMINAS INFLAMÁVEIS, CORROSIVAS, N.S.A.	2733	3	
Petróleo iluminante, ver	1223	3		POLIAMINAS LÍQUIDAS CORROSIVAS, INFLAMÁVEIS, N.S.A.	2734	8	
Petróleo para motores, ver	1223	3		POLIAMINAS LÍQUIDAS CORROSIVAS, N.S.A.	2735	8	
PICOLINAS	2313	3		POLIAMINAS SÓLIDAS CORROSIVAS, N.S.A.	3259	8	
PICRAMATO DE SÓDIO HUMEDECIDO com pelo menos 20% (massa) de água	1349	4.1		Poliestireno expansível em granulados, ver	2211	9	
PICRAMATO DE SÓDIO seco ou humedecido com menos de 20% (massa) de água	0235	1		POLÍMEROS EXPANSÍVEIS EM GRANULADOS libertando vapores inflamáveis	2211	9	
PICRAMATO DE ZIRCÓNIO HUMEDECIDO com pelo menos 20% (massa) de água	1517	4.1		POLISSULFURETO DE AMÓNIO EM SOLUÇÃO	2818	8	
PICRAMATO DE ZIRCÓNIO seco ou humedecido com menos de 20% (massa) de água	0236	1		POLIVANADATO DE AMÓNIO	2861	6.1	
PICRAMIDA, ver	0153	1		PÓLVORA NEGRA COMPRIMIDA ou PÓLVORA NEGRA EM COMPRIMIDOS	0028	1	
PICRATO DE AMÓNIO HUMEDECIDO com pelo menos 10% (massa) de água	1310	4.1		PÓLVORA NEGRA sob a forma de grãos ou de polvorim	0027	1	
PICRATO DE AMÓNIO seco ou humedecido com menos de 10% (massa) de água	0004	1		PÓLVORA SEM FUMO	0160	1	
PICRATO DE PRATA HUMEDECIDO com pelo menos 30% (massa) de água	1347	4.1			0161	1	
Picrotoxina, ver	3172	6.1		Potassa cáustica em solução, ver	1814	8	
PIGMENTOS ORGÂNICOS SUSCEPTÍVEIS DE AUTO-AQUECIMENTO	3313	4.2		Potassa cáustica sólida, ver	1813	8	
PILHAS DE LÍTIO	3090	9		POTÁSSIO	2257	4.3	
PILHAS DE LÍTIO CONTIDAS NUM EQUIPAMENTO	3091	9		PREPARAÇÃO LÍQUIDA DE NICOTINA, N.S.A.	3144	6.1	
PILHAS DE LÍTIO EMBALADAS COM UM EQUIPAMENTO	3091	9		PREPARAÇÃO SÓLIDA DE NICOTINA, N.S.A.	1655	6.1	
PILHAS DE LÍTIO IÓNICO, ver	3480	9		PREPARAÇÕES DE MANEBE contendo pelo menos 60% de manebe	2210	4.2	
	3481	9		PREPARAÇÕES DE MANEBE, ESTABILIZADAS contra o auto-aquecimento, ver	2968	4.3	
Pilhas de níquel-hidreto metálico	3496	9	Não submetido ao ADR	Pré-tensores de cintos de segurança, ver	0503	1	
					3268	9	
<i>Pine oil</i> , ver	1272	3		PRODUTO QUÍMICO SOB PRESSÃO	3500	2	
PIPERAZINA	2579	8		PRODUTO QUÍMICO SOB PRESSÃO, CORROSIVO	3503	2	
PIPERIDINA	2401	8		PRODUTO QUÍMICO SOB PRESSÃO, INFLAMÁVEL	3501	2	

Nome ou designação	Nº ONU	Classe	Notas	Nome ou designação	Nº ONU	Classe	Notas
PRODUTO QUÍMICO SOB PRESSÃO, INFLAMÁVEL, CORROSIVO	3505	2		PROPIONATO DE ETILO	1195	3	
PRODUTO QUÍMICO SOB PRESSÃO, INFLAMÁVEL, TÓXICO	3504	2		PROPIONATO DE ISOBUTILO	2394	3	
PRODUTO QUÍMICO SOB PRESSÃO, TÓXICO	3502	2		PROPIONATO DE ISOPROPILO	2409	3	
PRODUTOS DE CONSERVAÇÃO DE MADEIRA, LÍQUIDOS	1306	3		PROPIONATO DE METILO	1248	3	
PRODUTOS DE PERFUMARIA	1266	3		PROPIONATOS DE BUTILO	1914	3	
PRODUTOS DE PERFUMARIA contendo solventes inflamáveis	1266	3		PROPIONITRILIO	2404	3	
PRODUTOS PETROLÍFEROS, N.S.A.	1268	3		PROPULSORES COM LÍQUIDOS HIPERGÓLICOS, com ou sem carga de expulsão	0250	1	
PROJÉCTEIS com carga de dispersão ou carga de expulsão	0346	1			0322	1	
	0347	1		Protocloreto de enxofre, ver	1828	8	
	0426	1		Protocloreto de iodo, ver	1792	8	
	0427	1		PROTÓXIDO DE AZOTO	1070	2	
	0434	1		PROTÓXIDO DE AZOTO LÍQUIDO REFRIGERADO	2201	2	
	0435	1		Protóxido de sódio, ver	1825	8	
PROJÉCTEIS com carga de rebentamento	0167	1		PÚRPURA DE LONDRES	1621	6.1	
	0168	1		QUEROSENO	1223	3	
	0169	1		QUINOLEÍNA	2656	6.1	
	0324	1		Quinona ordinária, ver	2587	6.1	
	0344	1		RASTILHO, ver	0105	1	
PROJÉCTEIS inertes com traçador	0345	1		RDX EM MISTURA COM CICLOTETRAMETILENOTETRANITRAMINA (HMX, OCTOGÉNIO) HUMEDECIDA com pelo menos 15% (massa) de água, ver	0391	1	
	0424	1		RDX EM MISTURA COM CICLOTETRAMETILENOTETRANITRAMINA (HMX, OCTOGÉNIO) DESSENSIBILIZADA com pelo menos 10% (massa) de fleumatizante, ver	0391	1	
Propadieno e metilacetileno em mistura estabilizada, ver	1060	2		RDX, ver	0072	1	
PROPADIENO ESTABILIZADO	2200	2			0391	1	
PROPANO	1978	2			0483	1	
Propano comercial, ver	1965	2		REBARBAS DE METAIS FERROSOS sob forma susceptível de auto-aquecimento	2793	4.2	
Propanona, ver	1090	3		REBITES EXPLOSIVOS	0174	1	
PROPANOTIÓIS	2402	3		RECARGAS DE HIDROCARBONETOS GASOSOS PARA PEQUENOS APARELHOS, com dispositivo de descarga	3150	2	
Propenil-2 amina, ver	2334	3		RECARGAS PARA ISQUEIROS (para cigarros) contendo um gás inflamável	1057	2	
Propenil-2 metanoato, ver	2333	3		Recipiente vazio, por limpar			Ver 5.1.3 e 5.4.1.1.6
Propeno, ver	1077	2		RECIPIENTES DE BAIXA CAPACIDADE CONTENDO GÁS, sem dispositivo de escape, não recarregáveis	2037	2	
Propeno-2 ol-1, ver	1098	6.1		REFORÇADORES COM DETONADOR	0225	1	
Propenonitrilo, ver	1093	3			0268	1	
PROPERGOL, LÍQUIDO	0495	1		REFORÇADORES sem detonador	0042	1	
	0497	1			0283	1	
PROPERGOL, SÓLIDO	0498	1		Relais detonantes com cordão detonante, ver	0360	1	
	0499	1			0361	1	
	0501	1		Relais detonantes sem cordão detonante, ver	0029	1	
PROFILAMINA	1277	3		RESERVATÓRIO DE CARBURANTE PARA MOTOR DE CIRCUITO HIDRÁULICO DE AERONAVE (contendo uma mistura de hidrazina anidra e de monometilhidrazina) (carburante M86)	3165	3	
PROPILENO	1077	2		RESÍDUO (BIO)MÉDICO, N.S.A.	3291	6.2	
Propileno trímero, ver	2057	3		RESÍDUO (BIO)MÉDICO, N.S.A., em azoto líquido refrigerado, ver	3291	6.2	
PROPILENO-1,2 DIAMINA	2258	8					
PROPILENOIMINA ESTABILIZADA	1921	3					
Propiletileno, ver	1108	3					
Propilmetanoato, ver	1281	3					
PROFILTRICLOROSSILANO	1816	8					
Propionaldeído, ver	1275	3					

Nome ou designação	Nº ONU	Classe	Notas	Nome ou designação	Nº ONU	Classe	Notas
RESÍDUO HOSPITALAR, NÃO ESPECIFICADO, N.S.A.	3291	6.2		SESQUISSULFURETO DE FÓSFORO isento de fósforo branco ou amarelo	1341	4.1	
RESÍDUO HOSPITALAR, NÃO ESPECIFICADO, N.S.A., em azoto líquido refrigerado, ver	3291	6.2		<i>Sbellac</i> , ver	1263	3	
RESÍDUO MÉDICO REGULAMENTADO, N.S.A., em azoto líquido refrigerado, ver	3291	6.2			3066	8	
RESÍDUOS DE BORRACHA, sob a forma de pó ou de grãos	1345	4.1			3469	3	
RESÍDUOS DE CELULÓIDE	2002	4.2		SILANO	3470	8	
Resíduos de lã molhados	1387	4.2	Não submetido ao ADR		2203	2	
Resíduos de peixe	2216	9	Não submetido ao ADR	Silicato de etilo, ver	1292	3	
RESÍDUOS DE PEIXE NÃO ESTABILIZADOS, ver	1374	4.2		SILICATO DE TETRAETILO	1292	3	
RESÍDUOS DE ZIRCÓNIO	1932	4.2		SILICIETO DE CÁLCIO	1405	4.3	
RESÍDUOS OLEOSOS DE ALGODÃO	1364	4.2		SILICIETO DE MAGNÉSIO	2624	4.3	
Resíduos têxteis molhados	1857	4.2	Não submetido ao ADR	SILÍCIO EM PÓ AMORFO	1346	4.1	
RESINA EM SOLUÇÃO, inflamável	1866	3		SÍLICO-ALUMÍNIO EM PÓ, NÃO REVESTIDO	1398	4.3	
RESINATO DE ALUMÍNIO	2715	4.1		Sílico-cálcio, ver	1405	4.3	
RESINATO DE CÁLCIO	1313	4.1		Silicoclorofórmio, ver	1295	4.3	
RESINATO DE CÁLCIO, FUNDIDO	1314	4.1		SILICO-FERRO-LÍCIO	2830	4.3	
RESINATO DE COBALTO, PRECIPITADO	1318	4.1		SÍLICO-LÍCIO	1417	4.3	
RESINATO DE MANGANÊS	1330	4.1		SÍLICO-MANGANÓ-CÁLCIO	2844	4.3	
RESINATO DE ZINCO	2714	4.1		Silvano, ver	2301	3	
Resorcina, ver	2876	6.1		SINAIS DE PEDIDO DE SOCORRO de navios	0194	1	
RESORCINOL	2876	6.1			0195	1	
RESTOS DE METAIS FERROSOS sob forma susceptível de auto-aquecimento	2793	4.2			0505	1	
Revestimentos de aparelhos, ver	1263	3			0506	1	
	3066	8		SINAIS FUMÍGENOS	0196	1	
	3469	3			0197	1	
	3470	8		Soda cáustica em solução, ver	0313	1	
RUBÍDIO	1423	4.3		Soda cáustica sólida, ver	0487	1	
SAIS DE ALCALÓIDES LÍQUIDOS, N.S.A.	3140	6.1			0507	1	
SAIS DE ALCALÓIDES SÓLIDOS, N.S.A.	1544	6.1		SÓDIO	1824	8	
SAIS DE ESTRICNINA	1692	6.1			1823	8	
SAIS DO ÁCIDO DICLOROISOCIANÚRICO	2465	5.1		SÓLIDO	1428	4.3	
SAIS METÁLICOS DE COMPOSTOS ORGÂNICOS, INFLAMÁVEIS, N.S.A.	3181	4.1		SÓLIDO AUTO-REACTIVO DO TIPO B	3222	4.1	
SAIS METÁLICOS DEFLAGRANTES DE DERIVADOS NITRADOS AROMÁTICOS, N.S.A.	0132	1		SÓLIDO AUTO-REACTIVO DO TIPO C	3224	4.1	
SALICILATO DE MERCÚRIO	1644	6.1		SÓLIDO AUTO-REACTIVO DO TIPO C, COM REGULAÇÃO DE TEMPERATURA	3234	4.1	
SALICILATO DE NICOTINA	1657	6.1		SÓLIDO AUTO-REACTIVO DO TIPO D, COM REGULAÇÃO DE TEMPERATURA	3236	4.1	
“Salitre do Chile”, ver	1498	5.1		SÓLIDO AUTO-REACTIVO DO TIPO E	3228	4.1	
“Salitre”, ver	1486	5.1		SÓLIDO AUTO-REACTIVO DO TIPO E, COM REGULAÇÃO DE TEMPERATURA	3238	4.1	
SELENIATOS	2630	6.1		SÓLIDO AUTO-REACTIVO DO TIPO F	3230	4.1	
SELENIETO DE HIDROGÉNIO ADSORVIDO	3526	2		SÓLIDO AUTO-REACTIVO DO TIPO F, COM REGULAÇÃO DE TEMPERATURA	3240	4.1	
SELENIETO DE HIDROGÉNIO ANIDRO	2202	2		SÓLIDO COMBURENTE, CORROSIVO, N.S.A.	3085	5.1	
SELENITOS	2630	6.1		SÓLIDO COMBURENTE, HIDRO-REACTIVO, N.S.A.	3121	5.1	Transporte proibido
Sesquióxido de azoto, ver	2421	2		SÓLIDO COMBURENTE, INFLAMÁVEL, N.S.A.	3137	5.1	Transporte proibido
				SÓLIDO COMBURENTE, N.S.A.	1479	5.1	
				SÓLIDO COMBURENTE, SUSCEPTÍVEL DE AUTO-AQUECIMENTO, N.S.A.	3100	5.1	Transporte proibido
				SÓLIDO COMBURENTE, TÓXICO, N.S.A.	3087	5.1	
				SÓLIDO CORROSIVO, COMBURENTE, N.S.A.	3084	8	

Nome ou designação	Nº ONU	Classe	Notas	Nome ou designação	Nº ONU	Classe	Notas
SÓLIDO CORROSIVO, HIDRO-REACTIVO, N.S.A.	3096	8		SÓLIDO ORGÂNICO TÓXICO, INFLAMÁVEL, N.S.A.	2930	6.1	
SÓLIDO CORROSIVO, INFLAMÁVEL, N.S.A.	2921	8		SÓLIDO ORGÂNICO TÓXICO, N.S.A.	2811	6.1	
SÓLIDO CORROSIVO, N.S.A.	1759	8		SÓLIDO SUSCEPTÍVEL DE AUTO-AQUECIMENTO, COMBURENTE, N.S.A.	3127	4.2	Transporte proibido
SÓLIDO CORROSIVO, SUSCEPTÍVEL DE AUTO-AQUECIMENTO, N.S.A.	3095	8		SÓLIDO TÓXICO, COMBURENTE, N.S.A.	3086	6.1	
SÓLIDO CORROSIVO, TÓXICO, N.S.A.	2923	8		SÓLIDO TÓXICO, HIDRO-REACTIVO, N.S.A.	3125	6.1	
SÓLIDO EXPLOSIVO DESSENSIBILIZADO, N.S.A.	3380	4.1		SÓLIDO TÓXICO, SUSCEPTÍVEL DE AUTO-AQUECIMENTO, N.S.A.	3124	6.1	
SÓLIDO HIDRO-REACTIVO, COMBURENTE, N.S.A.	3133	4.3	Transporte proibido	SÓLIDO TRANSPORTADO A QUENTE, N.S.A. a uma temperatura igual ou superior a 240 °C	3258	9	
SÓLIDO HIDRO-REACTIVO, CORROSIVO, N.S.A.	3131	4.3		SÓLIDOS CONTENDO LÍQUIDO CORROSIVO, N.S.A.	3244	8	
SÓLIDO HIDRO-REACTIVO, INFLAMÁVEL, N.S.A.	3132	4.3		SÓLIDOS CONTENDO LÍQUIDO TÓXICO, N.S.A.	3243	6.1	
SÓLIDO HIDRO-REACTIVO, N.S.A.	2813	4.3		SÓLIDOS ou misturas de sólidos CONTENDO LÍQUIDO INFLAMÁVEL com um ponto de inflamação inferior ou igual a 61 °C (tais como preparações e resíduos), N.S.A.	3175	4.1	
SÓLIDO HIDRO-REACTIVO, SUSCEPTÍVEL DE AUTO-AQUECIMENTO, N.S.A.	3135	4.3		SOLUÇÃO DE REVESTIMENTO (incluindo os tratamentos de superfície ou revestimentos utilizados na indústria ou para outros fins, tais como subcapa para carroçarias de veículos, ou revestimentos para tambores e barricas)	1139	3	
SÓLIDO HIDRO-REACTIVO, TÓXICO, N.S.A.	3134	4.3		Solvente-nafta, ver	1268	3	
SÓLIDO INFLAMÁVEL, COMBURENTE, N.S.A.	3097	4.1	Transporte proibido	Solventes tintas de impressão, ver	1210	3	
SÓLIDO INORGÂNICO CORROSIVO, ÁCIDO, N.S.A.	3260	8		Solventes, ver	1263	3	
SÓLIDO INORGÂNICO CORROSIVO, BÁSICO, N.S.A.	3262	8			3066	8	
SÓLIDO INORGÂNICO INFLAMÁVEL, CORROSIVO, N.S.A.	3180	4.1			3469	3	
SÓLIDO INORGÂNICO INFLAMÁVEL, N.S.A.	3178	4.1			3470	8	
SÓLIDO INORGÂNICO INFLAMÁVEL, TÓXICO, N.S.A.	3179	4.1		SUBPRODUTOS DA REFUSÃO DE ALUMÍNIO	3170	4.3	
SÓLIDO INORGÂNICO PIROFÓRICO, N.S.A.	3200	4.2		SUBPRODUTOS DO FABRICO DE ALUMÍNIO	3170	4.3	
SÓLIDO INORGÂNICO SUSCEPTÍVEL DE AUTO-AQUECIMENTO, CORROSIVO, N.S.A.	3192	4.2		SUCEDÂNEO DE ESSÊNCIA DE TERESENTINA	1300	3	
SÓLIDO INORGÂNICO SUSCEPTÍVEL DE AUTO-AQUECIMENTO, N.S.A.	3190	4.2		SUCEDÂNEO DE TERESENTINA	1300	3	
SÓLIDO INORGÂNICO SUSCEPTÍVEL DE AUTO-AQUECIMENTO, TÓXICO, N.S.A.	3191	4.2		Sulfato ácido de etilo, ver	2571	8	
SÓLIDO INORGÂNICO TÓXICO, CORROSIVO, N.S.A.	3290	6.1		Sulfato ácido de nitrosilo, ver	2308	8	
SÓLIDO INORGÂNICO TÓXICO, N.S.A.	3288	6.1		Sulfato de benzipina, ver	2810	6.1	
SÓLIDO ORGÂNICO CORROSIVO, ÁCIDO, N.S.A.	3261	8		Sulfato de cádmio, ver	2570	6.1	
SÓLIDO ORGÂNICO CORROSIVO, BÁSICO, N.S.A.	3263	8		SULFATO DE CHUMBO contendo mais de 3% de ácido livre	1794	8	
SÓLIDO ORGÂNICO INFLAMÁVEL FUNDIDO, N.S.A.	3176	4.1		SULFATO DE DIETILO	1594	6.1	
SÓLIDO ORGÂNICO INFLAMÁVEL, CORROSIVO, N.S.A.	2925	4.1		SULFATO DE DIMETILO	1595	6.1	
SÓLIDO ORGÂNICO INFLAMÁVEL, N.S.A.	1325	4.1		Sulfato de etilo, ver	1594	6.1	
SÓLIDO ORGÂNICO INFLAMÁVEL, TÓXICO, N.S.A.	2926	4.1		SULFATO DE MERCÚRIO	1645	6.1	
SÓLIDO ORGÂNICO PIROFÓRICO, N.S.A.	2846	4.2		Sulfato de metilo, ver	1595	6.1	
SÓLIDO ORGÂNICO SUSCEPTÍVEL DE AUTO-AQUECIMENTO	3088	4.2		SULFATO DE NICOTINA EM SOLUÇÃO	1658	6.1	
SÓLIDO ORGÂNICO SUSCEPTÍVEL DE AUTO-AQUECIMENTO, CORROSIVO, N.S.A.	3126	4.2		SULFATO DE NICOTINA SÓLIDO	3445	6.1	
SÓLIDO ORGÂNICO SUSCEPTÍVEL DE AUTO-AQUECIMENTO, N.S.A.	3088	4.2		SULFATO DE VANADILO	2931	6.1	
SÓLIDO ORGÂNICO SUSCEPTÍVEL DE AUTO-AQUECIMENTO, TÓXICO, N.S.A.	3128	4.2		SULFATO NEUTRO DE HIDROXILAMINA	2865	8	
SÓLIDO ORGÂNICO TÓXICO, CORROSIVO, N.S.A.	2928	6.1		Sulfidrato de sódio, ver	2318	4.2	
					2949	8	
				Sulfocloreto de fósforo, ver	1837	8	
				SULFURETO DE AMÓNIO EM SOLUÇÃO	2683	8	
				Sulfureto de bário, ver	1564	6.1	

Nome ou designação	Nº ONU	Classe	Notas	Nome ou designação	Nº ONU	Classe	Notas
SULFURETO DE CARBONILO	2204	2		TETRACLORETO DE TITÂNIO	1838	6.1	
Sulfureto de carbono, ver	1131	2		TETRACLORETO DE VANÁDIO	2444	8	
SULFURETO DE DIPICRILLO HUMEDECIDO com pelo menos 10% (massa) de água	2852	4.1		TETRACLORETO DE ZIRCÓNIO	2503	8	
SULFURETO DE DIPICRILLO seco ou humedecido com menos de 10% (massa) de água	0401	1		TETRACLORO-1,1,2,2 ETANO	1702	6.1	
SULFURETO DE ETILO	2375	3		TETRACLOROETILENO	1897	6.1	
Sulfureto de fósforo isento de fósforo amarelo ou branco, ver	1340	4.3		Tetraclorofenóis, ver	2020	6.1	
SULFURETO DE HIDROGÉNIO	1053	2		Tetraclorometano, ver	1846	6.1	
SULFURETO DE METILO	1164	3		Tetraetil-chumbo, ver	1649	6.1	
SULFURETO DE POTÁSSIO ANIDRO ou SULFURETO DE POTÁSSIO com menos de 30% de água de cristalização	1382	4.2		TETRAETILENOPENTAMINA	2320	8	
SULFURETO DE POTÁSSIO HIDRATADO contendo pelo menos 30% de água de cristalização	1847	8		TETRAFLUORETANO	3159	2	
SULFURETO DE SÓDIO ANIDRO ou SULFURETO DE SÓDIO com menos de 30% de água de cristalização	1385	4.2		TETRAFLUORETANO ESTABILIZADO	1081	2	
SULFURETO DE SÓDIO HIDRATADO contendo pelo menos 30% de água	1849	8		Tetrafluoreto de carbono, ver	1982	2	
Sulfuretos de arsénio, ver	1556	6.1		TETRAFLUORETO DE ENXOFRE	2418	2	
	1557	6.1		TETRAFLUORETO DE SILÍCIO	1859	2	
SUPERÓXIDO DE POTÁSSIO	2466	5.1		TETRAFLUORETO DE SILÍCIO ADSORVIDO	3521	2	
SUPERÓXIDO DE SÓDIO	2547	5.1		TETRAFLUORMETANO	1982	2	
Talco com tremolite e/ou actinolite, ver	2590	9		TETRAFOSFATO DE HEXAETILO	1611	6.1	
TARTRATO DE ANTIMÓNIO E DE POTÁSSIO	1551	6.1		TETRAFOSFATO DE HEXAETILO E GÁS COMPRIMIDO EM MISTURA	1612	2	
TARTRATO DE NICOTINA	1659	6.1		TETRAHIDRO-1,2,3,6 BENZAL- DEÍDO	2498	3	
TECIDOS DE ORIGEM ANIMAL, impregnados de óleo, N.S.A.	1373	4.2		TETRAHIDRO-1,2,3,6 PIRIDINA	2410	3	
TECIDOS DE ORIGEM SINTÉTICA, impregnados de óleo, N.S.A.	1373	4.2		TETRAHIDROFURANO	2056	3	
TECIDOS DE ORIGEM VEGETAL, impregnados de óleo, N.S.A.	1373	4.2		TETRAHIDROFURFURILAMINA	2943	3	
TECIDOS IMPREGNADOS DE NITROCELULOSE FRACAMENTE NITRADA, N.S.A.	1353	4.1		Tetrahidronaftalina, ver	1993	3	
TEREBENTINA	1299	3		TETRAHIDROTIOFENO	2412	3	
TERFENILOS POLIHALOGENADOS LÍQUIDOS	3151	9		Tetralina, ver	1993	3	
TERFENILOS POLIHALOGENADOS SÓLIDOS	3152	9		TETRAMETILSILANO	2749	3	
TERPINOLENO	2541	3		TETRANITRATO DE PENTAERITRITE com pelo menos 7% (massa) de cera	0411	1	
tert-BUTIL-5 TRINITRO-2,4,6 m-XILENO	2956	4.1		TETRANITRATO DE PENTAERITRITE EM MISTURA DESSENSIBILIZADA, SÓLIDA, N.S.A., com mais de 10% mas no máximo 20% (massa) de PETN	3344	4.1	
tert-Octilmercaptano, ver	3023	6.1		TETRANITRATO DE PENTAERITRITE, DESSENSIBILIZADO com pelo menos 15% (massa) de fleumatizante	0150	1	
Tetrabrometo de acetileno, ver	2504	6.1		TETRANITRATO DE PENTAERITRITE, HUMEDECIDO com pelo menos 25% (massa) de água	0150	1	
TETRABROMETO DE CARBONO	2516	6.1		TETRANITRATO DE PENTAERITRITOL, ver	0411	1	
TETRABROMOETANO	2504	6.1		TETRANITROANILINA	0207	1	
Tetrabromometano, ver	2516	6.1		TETRANITROMETANO	1510	6.1	
Tetracarbonilo de níquel, ver	1259	6.1		TETRAPROPILENO	2850	3	
Tetracianomercurato de potássio, ver	1626	6.1		1H-TETRAZOL	0504	1	
Tetracloreto de acetileno, ver	1702	6.1		TETRIL, ver	0208	1	
TETRACLORETO DE CARBONO	1846	6.1		TETRÓXIDO DE DIAZOTO	1067	2	
Tetracloreto de estanho, ver	1827	8		TETRÓXIDO DE ÓSMIO	2471	6.1	
TETRACLORETO DE SILÍCIO	1818	8		<i>Thick-fuel-oil</i> , ver	1202	3	
Tetracloreto de tiocarbonilo, ver	1670	6.1		<i>Thin-fuel-oil</i> , ver	1202	3	
				TIA-4 PENTANAL	2785	6.1	
				TINTAS (incluindo tintas, lacas, esmaltes, cores, shellac, vernizes, ceras, encáusticas, revestimentos de aparelhos e bases líquidas para lacas)	1263	3	
					3066	8	
					3469	3	

Nome ou designação	Nº ONU	Classe	Notas	Nome ou designação	Nº ONU	Classe	Notas
	3470	8		TRIAZINA PESTICIDA LÍQUIDA, INFLAMÁVEL, TÓXICA, com um ponto de inflamação inferior a 23 °C	2764	3	
TINTAS CORROSIVAS, INFLAMÁVEIS, ver	3470	8		TRIAZINA PESTICIDA LÍQUIDO, TÓXICO	2998	6.1	
TINTAS DE IMPRESSÃO, inflamáveis (incluindo solventes e diluentes para tintas de impressão)	1210	3		TRIAZINA PESTICIDA LÍQUIDO, TÓXICO, INFLAMÁVEL, com um ponto de inflamação igual ou superior a 23 °C	2997	6.1	
TINTAS INFLAMÁVEIS, CORROSIVAS, ver	3469	3		TRIAZINA PESTICIDA SÓLIDA, TÓXICA	2763	6.1	
TINTURAS MEDICINAIS	1293	3		TRIBROMETO DE BORO	2692	8	
TIOCARBAMATO PESTICIDA LÍQUIDO, INFLAMÁVEL, TÓXICO, com um ponto de inflamação inferior a 23 °C	2772	3		TRIBROMETO DE FÓSFORO	1808	8	
TIOCARBAMATO PESTICIDA LÍQUIDO, TÓXICO	3006	6.1		Tribromoborano, ver	2692	8	
TIOCARBAMATO PESTICIDA LÍQUIDO, TÓXICO, INFLAMÁVEL, com um ponto de inflamação igual ou superior a 23 °C	3005	6.1		Tribromoetano, ver	2515	6.1	
TIOCARBAMATO PESTICIDA SÓLIDO, TÓXICO	2771	6.1		TRIBUTILAMINA	2542	6.1	
TIOCIANATO DE MERCÚRIO	1646	6.1		TRIBUTILFOSFANO	3254	4.2	
TIOFENO	2414	3		TRICLORETO DE ANTIMÓNIO	1733	8	
Tiofenol, ver	2337	6.1		TRICLORETO DE ARSÉNIO	1560	6.1	
TIOFOSGÉNIO	2474	6.1		TRICLORETO DE BORO	1741	2	
Tiofurano, ver	2414	3		TRICLORETO DE FÓSFORO	1809	6.1	
TIOGLICOL	2966	6.1		TRICLORETO DE TITÂNIO EM MISTURA	2869	8	
Tiolano, ver	2412	3		TRICLORETO DE TITÂNIO EM MISTURA, PIROFÓRICO	2441	4.2	
TITÂNIO EM PÓ HUMEDECIDO com pelo menos 25% (massa) de água	1352	4.1		TRICLORETO DE TITÂNIO PIROFÓRICO	2441	4.2	
TITÂNIO EM PÓ SECO	2546	4.2		TRICLORETO DE VANÁDIO	2475	8	
TNT, ver	0209	1		TRICLORO-1,1,1 ETANO	2831	6.1	
	0388	1		Tricloro-1,3,5 s-triazinatrina-2,4,6, ver	2468	5.1	
	0389	1		Tricloro-2,4,6 triazina-1,3,5, ver	2670	8	
	1356	4.1		Tricloroacetaldeído, ver	2075	6.1	
	3366	4.1		TRICLOROACETATO DE METILO	2533	6.1	
TOLUENO	1294	3		TRICLOROBENZENOS LÍQUIDOS	2321	6.1	
TOLUIDINAS, LÍQUIDAS	1708	6.1		TRICLOROBUTENO	2322	6.1	
TOLUIDINAS, SÓLIDAS	3451	6.1		Triclorocianidrina, ver	2670	8	
Toluol, ver	1294	3		TRICLOROETILENO	1710	6.1	
TORPEDOS A COMBUSTÍVEL LÍQUIDO com ogiva inerte	0450	1		Triclorofenóis, ver	2020	6.1	
TORPEDOS A COMBUSTÍVEL LÍQUIDO com ou sem carga de rebentamento	0449	1		Triclorometano, ver	1888	6.1	
TORPEDOS com carga de rebentamento	0329	1		Triclorometilbenzeno, ver	2226	8	
	0330	1		Tricloronitrometano, ver	1580	6.1	
	0451	1		TRICLOROSSILANO	1295	4.3	
TORPEDOS DE PERFURAÇÃO EXPLOSIVOS sem detonador para poços de petróleo	0099	1		TRIETILAMINA	1296	3	
TOXINAS EXTRAÍDAS DE ORGANISMOS VIVOS, LÍQUIDAS, N.S.A.	3172	6.1		TRIETILENOTETRAMINA	2259	8	
TOXINAS EXTRAÍDAS DE ORGANISMOS VIVOS, SÓLIDAS, N.S.A.	3462	6.1		TRIFLUOR-1,1,1 ETANO	2035	2	
TRAÇADORES PARA MUNIÇÕES	0212	1		Trifluorbromometano, ver	1009	2	
	0306	1		TRIFLUORCLOROETILENO ESTABILIZADO	1082	2	
trans-BUTILENO-2	1012	2		Trifluorclorometano, ver	1022	2	
Trapos oleosos	1856	4.2	Não submetido ao ADR	TRIFLUORETO DE AZOTO	2451	2	
Tremolite, ver	2212	9		Trifluoreto de benzilo, ver	2338	3	
TRIALILAMINA	2610	3		TRIFLUORETO DE BORO	1008	2	
				TRIFLUORETO DE BORO DIHIDRATADO	2851	8	
				TRIFLUORETO DE BROMO	1746	5.1	
				TRIFLUORETO DE BROMO ADSORVIDO	3519	2	
				TRIFLUORETO DE CLORO	1749	2	
				Trifluoretos de clorobenzilidina, ver	2234	3	
				Trifluoretos de nitrobenzilidina, ver	2306	6.1	

Nome ou designação	Nº ONU	Classe	Notas	Nome ou designação	Nº ONU	Classe	Notas
TRIFLUORMETANO	1984	2		TRIPROPILAMINA	2260	3	
TRIFLUORMETANO LÍQUIDO REFRIGERADO	3136	2		TRIPROPILENO	2057	3	
TRIFLUORMETIL-2 ANILINA	2942	6.1		TRISSULFURETO DE FÓSFORO isento de fósforo branco ou amarelo	1343	4.1	
TRIFLUORMETIL-3 ANILINA	2948	6.1		TRITONAL	0390	1	
TRIIISOBUTILENO	2324	3		Tropilideno, ver	2603	3	
TRIMETIL-1,3,5 BENZENO	2325	3		TROTIL, ver	0209	1	
Trimetil-2,4,4 pentanotiol-2, ver	3023	6.1			0388	1	
TRIMETILAMINA ANIDRA	1083	2			0389	1	
TRIMETILAMINA EM SOLUÇÃO AQUOSA	1297	3			1356	4.1	
TRIMETILCICLOHEXILAMINA	2326	8			3366	4.1	
TRIMETILCLOROSSILANO	1298	3		UNDECANO	2330	3	
TRIMETILHEXAMETILENODIAMINAS	2327	8		UREIA-PERÓXIDO DE HIDROGÉNIO	1511	5.1	
Trimetilpentenos, ver	2050	3		VALERALDEÍDO	2058	3	
TRINITROANILINA	0153	1		VANADATO DUPLO DE AMÓNIO E DE SÓDIO	2863	6.1	
TRINITROANISOL	0213	1		VEÍCULO DE PROPULSÃO A GÁS INFLAMÁVEL	3166	9	
TRINITROBENZENO HUMEDECIDO com pelo menos 10% (massa) de água	3367	4.1		VEÍCULO DE PROPULSÃO A LÍQUIDO INFLAMÁVEL	3166	9	
TRINITROBENZENO HUMEDECIDO com pelo menos 30% (massa) de água	1354	4.1		VEÍCULO DE PROPULSÃO A PILHA DE COMBUSTÍVEL QUE CONTENHA GÁS INFLAMÁVEL	3166	9	
TRINITROBENZENO seco ou humedecido com menos de 30% (massa) de água	0214	1		VEÍCULO DE PROPULSÃO A PILHA DE COMBUSTÍVEL QUE CONTENHA LÍQUIDO INFLAMÁVEL	3166	9	
TRINITROCLOROBENZENO	0155	1		VEÍCULO MOVIDO POR ACUMULADORES	3171	9	
TRINITROCLOROBENZENO HUMEDECIDO com pelo menos 10% (massa) de água	3365	4.1		Veículo vazio, por limpar			Ver 5.1.3 e 5.4.1.1.6
TRINITROFENETOL	0218	1		Veículo-bateria vazio, por limpar			Ver 4.3.2.4, 5.1.3 e 5.4.1.1.6
TRINITROFENILMETILNI-TRAMINA	0208	1					
TRINITROFENOL HUMEDECIDO com pelo menos 10% (massa) de água	3364	4.1		Vernizes, ver	1263	3	
TRINITROFENOL HUMEDECIDO com pelo menos 30% (massa) de água	1344	4.1			3066	8	
TRINITROFENOL seco ou humedecido com menos de 30% (massa) de água	0154	1			3469	3	
TRINITROFLUORENONA	0387	1			3470	8	
TRINITRO-m-CRESOL	0216	1		Vinilbenzeno, ver	2055	3	
TRINITRONAFTALENO	0217	1		Vinilcarbinol, ver	1098	6.1	
TRINITRORESORCINA, ver	0219	1		VINILPÍRIDINAS ESTABILIZADAS	3073	6.1	
TRINITRORESORCINATO DE CHUMBO, ver	0130	1		VINILTOLUENOS ESTABILIZADOS	2618	3	
TRINITRORESORCINOL humedecido com pelo menos 20% (massa) de água (ou de uma mistura de álcool e de água)	0394	1		VINILTRICLOROSSILANO	1305	3	
TRINITRORESORCINOL seco ou humedecido com menos de 20% (massa) de água (ou de uma mistura de álcool e de água)	0219	1		<i>White-spirit</i> , ver	1300	3	
TRINITROTOLUENO EM MISTURA COM HEXANITROESTILBENO	0388	1		XANTATOS	3342	4.2	
TRINITROTOLUENO EM MISTURA COM TRINITROBENZENO	0388	1		XÉNON	2036	2	
TRINITROTOLUENO EM MISTURA COM TRINITROBENZENO E HEXANITROESTILBENO	0389	1		XÉNON LÍQUIDO REFRIGERADO	2591	2	
TRINITROTOLUENO HUMEDECIDO com pelo menos 10% (massa) de água	3366	4.1		XILENÓIS, LÍQUIDOS	3430	6.1	
TRINITROTOLUENO HUMEDECIDO com pelo menos 30% (massa) de água	1356	4.1		XILENÓIS, SÓLIDOS	2261	6.1	
TRINITROTOLUENO seco ou humedecido com menos de 30% (massa) de água	0209	1		XILENOS	1307	3	
TRIOXÍDO DE ARSÉNIO	1561	6.1		XILIDINAS, LÍQUIDAS	1711	6.1	
TRIOXÍDO DE AZOTO	2421	2	Transporte proibido	XILIDINAS, SÓLIDAS	3452	6.1	
TRIOXÍDO DE CRÓMIO ANIDRO	1463	5.1		Xilóis, ver	1307	3	
TRIOXÍDO DE ENXOFRE ESTABILIZADO	1829	8		ZINCO EM PÓ ou ZINCO EM POEIRA	1436	4.3	
TRIOXÍDO DE FÓSFORO	2578	8		ZIRCÓNIO EM PÓ HUMEDECIDO com pelo menos 25% (massa) de água	1358	4.1	
Trióxido de molibdénio, ver	2811	6.1		ZIRCÓNIO EM PÓ SECO	2008	4.2	
TRIOSSILICATO DE DISSÓDIO	3253	8		ZIRCÓNIO EM SUSPENSÃO NUM LÍQUIDO INFLAMÁVEL	1308	3	
				ZIRCÓNIO SECO, sob forma de fios enrolados, placas metálicas, tiras (com uma espessura inferior a 254 micrones, mas no mínimo 18 micrones)	2858	4.1	
				ZIRCÓNIO SECO, sob forma de folhas, fitas ou fio	2009	4.2	

Capítulo 3.3 DISPOSIÇÕES ESPECIAIS APLICÁVEIS A CERTAS MATÉRIAS OU OBJETOS

3.3.1 Sempre que a coluna (6) do Quadro A do Capítulo 3.2 estabeleça que uma disposição especial é relevante para uma matéria ou um objecto, o significado e as prescrições dessa disposição especial são definidos conforme apresentado a seguir. Quando uma disposição especial incluir um requisito para a marcação das embalagens, devem ser satisfeitas as disposições 5.2.1.2 (a) e (b). Se a marca exigida estiver na forma de uma menção específica indicada entre aspas, como "Baterias de lítio danificadas", o tamanho da marca deve ser de pelo menos 12 mm, salvo disposição em contrário na disposição especial ou noutra disposição do ADR.

- 16 Amostras de matérias ou objetos explosivos novos ou existentes podem ser transportadas em conformidade com as instruções das autoridades competentes (ver 2.2.1.1.3), para fins de, entre outros, ensaio, classificação, investigação e desenvolvimento, controle de qualidade ou enquanto amostras comerciais. A massa de amostras explosivas não molhadas ou não dessensibilizadas é limitada a 10 kg em pequenos volumes, segundo as prescrições das autoridades competentes. A massa de amostras explosivas molhadas ou dessensibilizadas é limitada a 25 kg.
- 23 Esta matéria apresenta um risco de inflamabilidade, mas este último só se manifesta em caso de incêndio muito violento num espaço confinado.
- 32 Esta matéria não está submetida às prescrições do ADR sempre que se encontrar sob qualquer outra forma.
- 37 Esta matéria não está submetida às prescrições do ADR sempre que se encontrar revestida.
- 38 Esta matéria não está submetida às prescrições do ADR sempre que contiver, no máximo, 0,1% de carboneto de cálcio.
- 39 Esta matéria não está submetida às prescrições do ADR sempre que contiver menos de 30% ou, pelo menos, 90% de silício.
- 43 Sempre que se apresentarem a transporte como pesticidas, estas matérias devem ser transportadas a coberto da rubrica pesticida pertinente e em conformidade com as disposições relativas aos pesticidas que forem aplicáveis (ver 2.2.61.1.10 a 2.2.61.1.11.2).
- 45 Os sulfuretos e os óxidos de antimónio que conttenham, no máximo, 0,5% de arsénico em relação a massa total, não estão submetidos às prescrições do ADR.
- 47 Os ferricianetos e os ferrocianetos não estão submetidos às prescrições do ADR.
- 48 Esta matéria não é admitida ao transporte sempre que contiver mais de 20% de ácido cianídrico.
- 59 Estas matérias não estão submetidas às prescrições do ADR sempre que conttenham, no máximo, 50% de magnésio.
- 60 Esta matéria não é admitida ao transporte se a concentração exceder 72%.
- 61 O nome técnico que deve complementar a designação oficial de transporte deve ser o nome comum aprovado pela ISO (ver também norma ISO 1750:1981 "Produtos fitossanitários e assimilados - Nomes comuns" modificada), outro nome que figure em "*The WHO Recommended Classification of Pesticides by Hazard and Guidelines to Classification*" (Classificação dos pesticidas pelo grau de perigo e directrizes de classificação recomendadas pela Organização Mundial de Saúde) ou o nome da substância activa (ver também 3.1.2.8.1 e 3.1.2.8.1.1).
- 62 Esta matéria não está submetida às prescrições do ADR sempre que contiver, no máximo, 4% de hidróxido de sódio.
- 65 As soluções aquosas de peróxido de hidrogénio contendo menos de 8% desta matéria não estão submetidas às prescrições do ADR.
- 66 O cinábrio não está submetido às prescrições do ADR.
- 103 O transporte de nitritos de amónio e de misturas contendo um nitrito inorgânico e um sal de amónio é proibido.
- 105 A nitrocelulose correspondente às descrições dos N.ºs ONU 2556 ou 2557 pode ser afectada à classe 4.1.
- 113 O transporte de misturas quimicamente instáveis é proibido.
- 119 As máquinas frigoríficas compreendem as máquinas ou outros aparelhos concebidos especificamente para guardar alimentos ou outros produtos a baixa temperatura, num compartimento interno, bem como as unidades de condicionamento de ar. As máquinas frigoríficas e os elementos de máquinas frigoríficas não estão submetidos às prescrições do ADR se contiverem menos de 12 kg de um gás da classe 2, grupo A ou O, segundo o 2.2.2.1.3, ou menos de 12 l de solução de amoníaco (N.º ONU 2672).

- 122 Os riscos subsidiários e, se for o caso, a temperatura de regulação e a temperatura crítica, bem como os números ONU (rubricas genéricas) para cada uma das preparações de peróxidos orgânicos já afectadas são indicados no 2.2.52.4, 4.1.4.2 instrução de embalagem IBC520 e 4.2.5.2.6 instrução para cisternas móveis T23.
- 123 *(Reservado)*
- 127 Podem ser utilizadas outras matérias inertes ou outras misturas de matérias inertes, desde que estas matérias inertes tenham propriedades fleumatizantes idênticas.
- 131 A matéria fleumatizada deve ser nitidamente menos sensível que o PETN seco.
- 135 O sal de sódio dihidratado do ácido dicloro-isocianúrico não cumpre os critérios para a afectação à classe 5.1, e não está submetido às prescrições do ADR, a menos que satisfaça os critérios de inclusão noutra classe.
- 138 O cianeto de p-bromobenzilo não está submetido às prescrições do ADR.
- 141 Os produtos que, tendo sofrido um tratamento térmico suficiente, não representam qualquer perigo durante o transporte, não estão submetidos às prescrições do ADR.
- 142 A farinha de grãos de soja que tenha sofrido um tratamento de extracção por solvente, contendo, no máximo, 1,5% de óleo e tendo, no máximo, 11% de humidade, e que não contenha praticamente solvente inflamável, não está submetida às prescrições do ADR.
- 144 Uma solução aquosa que contenha, no máximo, 24% de álcool (volume) não está submetida às prescrições do ADR.
- 145 As bebidas alcoólicas do grupo de embalagem III, sempre que forem transportadas em recipientes cuja capacidade não exceda 250 l, não estão submetidas às prescrições do ADR.
- 152 A classificação desta matéria varia em função da granulometria e da embalagem, mas os valores limites não foram determinados experimentalmente. As classificações apropriadas devem ser efectuadas em conformidade com o 2.2.1.
- 153 Esta rubrica só é aplicável se tiver sido demonstrado por ensaios que estas matérias, em contacto com a água, não são combustíveis nem apresentam tendência à inflamação espontânea e que a mistura de gases emanados não é inflamável.
- 162 *(Suprimido)*
- 163 Uma matéria mencionada pelo nome no Quadro A do Capítulo 3.2 não deve ser transportada a coberto desta rubrica. As matérias transportadas a coberto desta rubrica podem conter até 20% de nitrocelulose, na condição de que a nitrocelulose não contenha mais de 12,6% de azoto (massa seca).
- 168 O amianto imerso ou fixado num ligante natural ou artificial (tal como cimento, matéria plástica, asfalto, resina, mineral, etc.), de tal maneira que não possa haver libertação em quantidades perigosas de fibras de amianto respiráveis durante o transporte, não está submetido às prescrições do ADR. Contudo, os objetos manufacturados contendo amianto, que não satisfaçam esta disposição, não estão submetidos às prescrições do ADR para o transporte, se estiverem embalados de tal maneira que não possa haver libertação em quantidades perigosas de fibras de amianto respiráveis durante o transporte.
- 169 O anidrido ftálico no estado sólido e os anidridos tetrahidroftálicos que não contenham mais de 0,05% de anidrido maleico, não estão submetidos às prescrições do ADR. O anidrido ftálico fundido a uma temperatura superior ao seu ponto de inflamação, não contendo mais de 0,05% de anidrido maleico, deve ser afectado ao N.º ONU 3256.
- 172 Sempre que uma matéria radioactiva apresenta um risco subsidiário:
- as matérias radioactivas devem ser afectadas aos grupos de embalagem I, II ou III, conforme o caso, em conformidade com os critérios de classificação por grupo enunciados na Parte 2 correspondente à natureza do risco subsidiário preponderante;
 - os pacotes devem ser etiquetados com as etiquetas correspondentes a cada risco subsidiário apresentado pelas matérias; devem ser colocadas nos equipamentos de transporte as placas-etiquetas correspondentes, em conformidade com as disposições pertinentes do 5.3.1;
 - Para fins de documentação e marcação dos pacotes, a designação oficial de transporte deve ser completada com o nome do ou dos constituintes que contribuem de forma predominante para este(s) risco(s) subsidiário(s) e que deve(m) ser colocada(s) entre parênteses;
 - O documento de transporte de mercadorias perigosas deve indicar o(s) número(s) de modelo de etiqueta correspondente(s) a cada risco subsidiário entre parêntesis depois do número de classes "7" e, se for aplicável, ao grupo de embalagem conforme exigido pelo 5.4.1.1.1 (d).
- Para a embalagem, ver também 4.1.9.1.5.
- 177 O sulfato de bário não está submetido às prescrições do ADR.

- 178 Esta designação só deve ser utilizada quando não existir outra designação apropriada no Quadro A do Capítulo 3.2, e unicamente com a aprovação da autoridade competente do país de origem (ver 2.2.1.1.3).
- 181 Os volumes contendo esta matéria devem ter uma etiqueta modelo N.º 1 (ver 5.2.2.2.2), a menos que a autoridade competente do país de origem conceda uma derrogação para uma embalagem específica, por considerar que, de acordo com os resultados de ensaio, a matéria nesta embalagem não tem um comportamento explosivo (ver 5.2.2.1.9).
- 182 O grupo dos metais alcalinos compreende o lítio, o sódio, o potássio, o rubídio e o céscio.
- 183 O grupo dos metais alcalino-terrosos compreende o magnésio, o cálcio, o estrôncio e o bário.
- 186 Para determinar o teor de nitrato de amónio, todos os iões nitrato para os quais existe na mistura um equivalente molecular de iões de amónio devem ser calculados enquanto massa de nitrato de amónio.
- 188 As pilhas e baterias apresentadas a transporte não estão submetidas às outras prescrições do ADR se satisfizerem as disposições a seguir enunciadas:
- (a) Para uma pilha de lítio metal ou de liga de lítio, o conteúdo de lítio não é superior a 1 g, e para uma pilha de lítio iónico, a energia nominal em Watt-hora não deve ultrapassar os 20 Wh;
 - (b) Para uma bateria de lítio metal ou de liga de lítio, o conteúdo total equivalente de lítio não é superior a 2 g, e para as baterias de lítio iónico, a energia nominal em Watt-hora não deve ultrapassar os 100 Wh. As baterias de lítio iónico sujeitas a esta disposição devem ter a energia nominal em Watt-hora inscrita no invólucro exterior, com excepção das fabricadas antes de 01 de Janeiro de 2009;
 - (c) Cada pilha ou bateria satisfaz as disposições do 2.2.9.1.7 (a) e (e);
 - (d) As pilhas e baterias, excluindo as contidas num equipamento, devem ser embaladas em embalagens interiores que envolvam completamente a pilha ou a bateria. As pilhas e baterias devem ser protegidas de modo a impedir a ocorrência de qualquer curto-circuito. Isto inclui a protecção contra o contacto com materiais condutores existentes na mesma embalagem, que possa desencadear qualquer curto-circuito. As embalagens interiores devem ser acondicionadas em embalagens exteriores robustas que satisfaçam as prescrições indicadas nos 4.1.1.1, 4.1.1.2 e 4.1.1.5;
 - (e) As pilhas e baterias, se contidas num equipamento, devem ser protegidas contra danos e curto-circuitos, e os equipamentos devem dispor de dispositivos eficazes destinados a impedir qualquer activação involuntária. Esta prescrição não se aplica aos dispositivos que estão intencionalmente activos durante o transporte (transmissores RFID, relógios, sensores, etc.) e não são susceptíveis de gerar uma libertação perigosa de calor. Se as baterias estiverem contidas num equipamento, este deve ser acondicionado em embalagens exteriores robustas, fabricadas com material adequado e resistência suficiente e concebidas em função da sua capacidade e utilização prevista, salvo se as baterias forem providas de protecção equivalente pelos equipamentos onde estão contidas;
 - (f) Cada embalagem deve ser marcada com a marca de bateria de lítio apropriada, conforme ilustrado em 5.2.1.9;
Este requisito não se aplica a:
 - (i) Volumes contendo apenas pilhas-botão instaladas num equipamento (incluindo placas de circuitos); e
 - (ii) Volumes contendo um máximo de quatro pilhas contidas num equipamento, onde não existam mais de dois volumes por expedição;
 - (g) Salvo se as baterias estiverem contidas num equipamento, cada volume deve poder resistir a um ensaio de queda livre de uma altura de 1,2 m, em qualquer orientação, sem que as pilhas ou baterias nele contidas sejam danificadas, sem que o seu conteúdo seja deslocado de tal forma que as baterias (ou as pilhas) se toquem e sem que haja fuga do conteúdo; e
 - (h) Os volumes, à excepção dos volumes que contenham baterias contidas num equipamento ou embaladas com um equipamento, não podem exceder uma massa bruta de 30 kg.
- A expressão "quantidade de lítio" designa, no presente capítulo e em todo o ADR, a massa de lítio presente no ânodo de uma pilha de lítio metal ou de liga de lítio.
- Existem rubricas individuais para as baterias de lítio metal e de lítio iónico, com vista a facilitar o transporte destas baterias em modalidades de transporte específicas e possibilitar a aplicação de diversas medidas de emergência.
- Uma bateria com uma só pilha, tal como definida na Parte III, subsecção 38.3.2.3 do Manual de Ensaios e de Critérios, é considerada uma "pilha" e deve ser transportada em conformidade com as exigências para as "pilhas" para efeitos da presente disposição especial.
- 190 Os geradores de aerossóis devem estar munidos de um dispositivo de protecção contra uma descarga accidental. Os geradores de aerossóis cuja capacidade não exceda 50 ml, contendo apenas matérias não tóxicas, não estão submetidos às prescrições do ADR.

- 191 Os recipientes de baixa capacidade cuja capacidade não exceda 50 ml, contendo apenas matérias não tóxicas, não estão submetidos às prescrições do ADR.
- 194 A temperatura de regulação e a temperatura crítica, conforme o caso, bem como o número ONU (rubrica genérica) para cada matéria auto-reactiva actualmente afectada é indicado no 2.2.41.4.
- 196 Uma preparação que, quando dos ensaios de laboratório, não sofre detonação no estado de cavitação, não deflagra, não reage ao aquecimento sob confinamento e tem uma potência explosiva nula pode ser transportada a coberto desta rubrica. A preparação deve ser também termicamente estável (ou seja, ter uma temperatura de decomposição auto-acelerada (TDAA) igual ou superior a 60 °C para um volume de 50 kg). Uma preparação que não cumpra estes critérios deve ser transportada em conformidade com as disposições aplicáveis à classe 5.2 (ver 2.2.52.4).
- 198 As soluções de nitrocelulose contendo, no máximo, 20% de nitrocelulose podem ser transportadas enquanto tintas, ou produtos de perfumaria ou tintas de impressão, conforme o caso (ver os N.ºs ONU 1210, 1263, 1266, 3066, 3469 e 3470).
- 199 Os compostos de chumbo que, misturados a 1:1000 com ácido clorídrico 0,07M e agitados durante uma hora a uma temperatura de 23 °C ± 2 °C, apresentam uma solubilidade de 5% ou menos (ver norma ISO 3711:1990 "Pigmentos à base de cromato e de cromomolibdato de chumbo - Especificações e métodos de ensaio") são considerados como insolúveis e não estão submetidos às prescrições do ADR, salvo se satisfizerem os critérios para a inclusão noutra classe.
- 201 Os isqueiros e recargas para isqueiros devem satisfazer as disposições em vigor no país em que são cheios e devem estar munidos de um dispositivo de protecção contra uma descarga accidental. A parte líquida do gás não deve representar mais de 85% da capacidade do recipiente a 15 °C. Os recipientes, incluindo os seus fechos, devem poder resistir a uma pressão interna correspondente a duas vezes a pressão do gás de petróleo liquefeito a 55 °C. As válvulas e os dispositivos de acendimento devem ser fechados de maneira segura, fixados com fita adesiva ou bloqueados de outra forma ou ainda concebidos de forma a impedir qualquer funcionamento ou fuga do conteúdo durante o transporte. Os isqueiros não devem conter mais de 10 g de gás de petróleo liquefeito e as recargas não mais de 65 g.
- NOTA:** *Relativamente aos isqueiros descartados, recolhidos em separado, ver a disposição especial 654 do Capítulo 3.3.*
- 203 Esta rubrica não deve ser usada para os difenilos policlorados líquidos (N.º ONU 2315) nem para difenilos policlorados sólidos (N.º ONU 3432).
- 204 *(Suprimido)*
- 205 Esta rubrica não deve ser utilizada para o PENTACLOROFENOL, N.º ONU 3155.
- 207 As misturas plásticas para moldar podem ser de poliestireno, poli(metacrilato de metilo) ou de outro material polímero.
- 208 O adubo de nitrato de cálcio de qualidade comercial, consistindo principalmente num sal duplo (nitrato de cálcio e nitrato de amónio) não contendo mais de 10% de nitrato de amónio, nem menos de 12% de água de cristalização, não está submetido às prescrições do ADR.
- 210 As toxinas de origem vegetal, animal ou bacteriana que contêm matérias infecciosas, ou as toxinas que estão contidas em matérias infecciosas, devem ser afectadas à classe 6.2.
- 215 Esta rubrica só se aplica à matéria tecnicamente pura e às suas preparações cuja TDAA seja superior a 75 °C e portanto não se aplica às preparações que são matérias auto-reactivas (para as matérias auto-reactivas, ver 2.2.41.4).
- As misturas homogéneas que não contenham mais de 35% em massa de azodicarbonamida, nem menos de 65% de matéria inerte, não estão submetidas às prescrições do ADR, a menos que correspondam aos critérios de outras classes.
- 216 As misturas de matérias sólidas não submetidas às prescrições do ADR e de líquidos inflamáveis podem ser transportadas a coberto desta rubrica sem que os critérios de classificação da classe 4.1 lhes sejam aplicados, na condição de que nenhum líquido excedente seja visível no momento do carregamento da mercadoria ou do fecho da embalagem ou do equipamento de transporte. Os volumes e os objetos selados contendo menos de 10 ml de um líquido inflamável dos grupos de embalagem II ou III absorvido num material sólido não se encontram submetidos ao ADR, na condição de que o volume ou o objecto não contenha líquido excedente.
- 217 As misturas de matérias sólidas não submetidas às prescrições do ADR e de líquidos tóxicos podem ser transportadas a coberto desta rubrica sem que os critérios de classificação da classe 6.1 lhes sejam aplicados, na condição de que nenhum líquido excedente seja visível no momento do carregamento da mercadoria ou do fecho da embalagem ou do equipamento de transporte. Esta rubrica não deve ser utilizada para as matérias sólidas que contenham um líquido do grupo de embalagem I.

- 218 As misturas de matérias sólidas não submetidas às prescrições do ADR e de líquidos corrosivos podem ser transportadas a coberto desta rubrica sem que os critérios de classificação da classe 8 lhes sejam aplicados, na condição de que nenhum líquido excedente seja visível no momento do carregamento da mercadoria ou do fecho da embalagem ou do equipamento de transporte.
- 219 Os microorganismos geneticamente modificados (MOGM) e os organismos geneticamente modificados (OGM) embalados e marcados de acordo com a instrução de embalagem P904 do 4.1.4.1 não estão submetidos a outras prescrições do ADR.
Se os MOGM ou OGM cumprem os critérios de classificação da classe 6.1 ou 6.2 (ver 2.2.61.1 e 2.2.62.1), aplicam-se as prescrições do ADR para o transporte de matérias tóxicas ou infecciosas.
- 220 Só o nome técnico do líquido inflamável que faça parte desta solução ou desta mistura deve ser indicado entre parêntesis imediatamente após a designação oficial de transporte.
- 221 As matérias incluídas nesta rubrica não devem pertencer ao grupo de embalagem I.
- 224 A matéria deve permanecer líquida nas condições normais de transporte a menos que se possa provar por ensaios que a matéria não é mais sensível no estado congelado do que no estado líquido. Não deve gelar a temperaturas superiores a -15 °C.
- 225 Os extintores desta rubrica podem ser equipados de cartuchos que assegurem o seu funcionamento (cartuchos para piromecanismos, do código de classificação 1.4C ou 1.4 S), sem alteração da classificação na classe 2, grupo A ou O segundo o 2.2.2.1.3, se a quantidade total de pó propulsor aglomerado não exceder 3,2 g por extintor. Os extintores devem ser fabricados, testados, aprovados e etiquetados de acordo com as disposições aplicadas no país de fabrico.
NOTA: "Disposições aplicáveis no país de fabrico", são as disposições aplicáveis no país de produção ou as que se aplicam no país de utilização.
Os extintores de incêndio sob esta rubrica incluem:
(a) os extintores portáteis para o manuseamento e operação manual;
(b) os extintores de incêndio para instalação em aeronaves;
(c) os extintores de incêndio montado sobre rodas para movimentação manual;
(d) os equipamentos ou aparelhos para combate a incêndios montados sobre rodas ou em plataformas com rodas ou unidades transportadas como (pequenos) reboques; e
(e) os extintores de incêndio constituídos por um tambor sob pressão e um equipamento não provido de rodas e que são movimentados, por exemplo, com um empilhador ou grua para carga ou descarga.
NOTA: Os recipientes sob pressão que contenham gases para utilização nos extintores acima mencionados ou para uso em instalações de combate a incêndios fixas devem satisfazer os requisitos do Capítulo 6.2 e todos os requisitos aplicáveis às mercadorias perigosas que contenham quando estes recipientes sob pressão são transportados separadamente
- 226 As composições desta matéria, que contém, no mínimo, 30% de um fleumatizante não volátil, não inflamável, não estão submetidas às prescrições do ADR.
- 227 Sempre que estiver fleumatizada com água e uma matéria inorgânica inerte, o teor em nitrato de ureia não deve exceder 75% (massa) e a mistura não deve poder detonar quando dos ensaios do tipo a) da série 1 da Parte I do Manual de Ensaios e de Critérios.
- 228 As misturas que não satisfaçam os critérios relativos aos gases inflamáveis (ver 2.2.2.1.5) devem ser transportados sob o N° ONU 3163.
- 230 As pilhas e baterias de lítio podem ser transportadas sob esta rubrica se satisfizerem as disposições do 2.2.9.1.7.
- 235 Esta rubrica aplica-se aos objetos que contenham matérias explosivas da classe 1 e que também possam conter mercadorias perigosas de outras classes. Estes objetos são utilizados para reforçar a segurança em veículos, embarcações ou aeronaves - por exemplo, insufladores de airbags, módulos de airbags, pré-tensores de cintos de segurança e dispositivos piromecânicos.
- 236 Os kits de resina poliéster são compostos de dois constituintes: um produto de base (da classe 3 ou da classe 4.1, grupo de embalagem II ou III) e um ativador (peróxido orgânico). O peróxido orgânico deve ser do tipo D, E ou F, não necessitando de regulação de temperatura. O grupo de embalagem deve ser o II ou III, segundo os critérios da classe 3 ou da classe 4.1, conforme apropriado, aplicados ao produto de base. A quantidade limite indicada na coluna (7a) do Quadro A do Capítulo 3.2 aplica-se ao produto de base.

- 237 As membranas filtrantes, tal como são apresentadas a transporte (como, por exemplo, os intercalares em papel, os revestimentos ou os materiais de reforço), não devem poder transmitir uma detonação quando forem submetidas a um dos ensaios da série 1, tipo a) da Parte I do Manual de Ensaios e de Critérios.

Além disso, na base dos resultados dos ensaios apropriados de velocidade de combustão, tendo em conta os ensaios normalizados da subsecção 33.2.1 da Parte III do Manual de Ensaios e de Critérios, a autoridade competente pode decidir que as membranas filtrantes de nitrocelulose, tal como são apresentadas a transporte, não estão submetidas às disposições aplicáveis aos sólidos inflamáveis da classe 4.1.

- 238 (a) Os acumuladores podem ser considerados como insusceptíveis de verter se forem capazes de resistir aos ensaios de vibração e de pressão diferencial indicados a seguir, sem fuga do respectivo líquido.

Ensaio de vibração: O acumulador é rigidamente amarrado à plataforma de uma máquina de vibração e é submetido a uma oscilação harmónica simples de 0,8 mm de amplitude (ou seja, 1,6 mm de deslocação total). Faz-se variar a frequência, à razão de 1 Hz/min entre 10 Hz e 55 Hz. Toda a gama de frequências é atravessada, nos dois sentidos em 95 ± 5 minutos por cada posição de montagem do acumulador (ou seja, para cada direcção das vibrações). O ensaio é feito sobre um acumulador colocado em três posições perpendiculares umas em relação às outras (e, sobretudo, numa posição em que as aberturas de enchimento e os respiradouros, se o acumulador os tiver, estejam em posição invertida) durante períodos de tempo iguais.

Ensaio de pressão diferencial: Após o ensaio de vibração, o acumulador é submetido durante 6 horas, a $24 \text{ }^\circ\text{C} \pm 4 \text{ }^\circ\text{C}$, a uma pressão diferencial de pelo menos 88 kPa. O ensaio é feito com um acumulador colocado em três posições perpendiculares umas em relação às outras (e, sobretudo, numa posição em que as aberturas de enchimento e os respiradouros, se o acumulador os tiver, estejam em posição invertida) e mantido durante pelo menos 6 horas em cada posição.

- (b) Os acumuladores insusceptíveis de verter não estão submetidos às prescrições do ADR se, por um lado, a uma temperatura de $55 \text{ }^\circ\text{C}$, o electrólito não verter em caso de ruptura ou de fissura do invólucro e não houver líquido que possa escorrer e se, por outro lado, os bornes forem protegidos contra os curto-circuitos quando os acumuladores forem embalados para o transporte.

- 239 Os acumuladores ou os elementos do acumulador não devem conter nenhuma matéria perigosa que não o sódio, o enxofre ou os compostos de sódio (por exemplo os polissulfuretos de sódio e o tetracloroaluminato de sódio). Os acumuladores ou elementos do acumulador não devem ser apresentados a transporte a uma temperatura tal que o sódio elementar que contenham possa encontrar-se no estado líquido, salvo com autorização da autoridade competente do país de origem e de acordo com as condições que esta tenha prescrito. Se o país de origem não é Parte contratante do ADR, a aprovação e as condições de transporte devem ser reconhecidas pela autoridade competente do primeiro país Parte contratante do ADR tocado pelo envio.

Os elementos do acumulador devem ser compostos de invólucros metálicos hermeticamente selados, envolvendo totalmente as matérias perigosas, construídos e fechados de maneira a impedir qualquer fuga destas matérias nas condições normais de transporte.

Os acumuladores devem ser compostos de elementos acondicionados e inteiramente fechados no interior de um invólucro metálico construído e fechado de maneira a impedir qualquer fuga de matéria perigosa nas condições normais de transporte.

- 240 Esta rubrica aplica-se apenas a veículos movidos por baterias com electrólito líquido, baterias de sódio, baterias de lítio metal ou baterias de iões de lítio e equipamentos alimentados por baterias com electrólito líquido ou baterias de sódio com estas baterias instaladas. As baterias de lítio devem satisfazer os requisitos do 2.2.9.1.7, salvo disposição em contrário prevista na disposição especial 667.

Para efeitos da presente disposição especial, os veículos são aparelhos autopropulsionados concebidos para transportar uma ou mais pessoas ou mercadorias. São exemplos de tais veículos, os automóveis, motocicletas, *scooters*, veículos de três ou quatro rodas ou motociclos, camiões, locomotivas, bicicletas (velocípedes a pedais com motor eléctrico) e outros veículos deste tipo (por exemplo, veículos pendulares ou veículos não equipados com, pelo menos, um lugar sentado), cadeiras de rodas, tractores corta-relvas, máquinas-agrícolas e equipamentos para construção autopropulsionados, barcos e aeronaves. Tal inclui veículos transportados numa embalagem. Neste caso, algumas partes do veículo podem ser separadas do quadro para se encaixarem na embalagem.

Entre os equipamentos podem incluir-se, os cortadores de relva, máquinas de limpeza ou modelos reduzidos de barcos e aeronaves. Os equipamentos alimentados por baterias de lítio metálico ou baterias de iões de lítio devem ser afectados às rubricas UN 3091 PILHAS DE LÍTIO METAL CONTIDAS NUM EQUIPAMENTO ou UN 3091 PILHAS DE LÍTIO METAL EMBALADAS COM UM EQUIPAMENTO ou UN 3481 PILHAS DE LÍTIO IÓNICO CONTIDAS NUM

EQUIPAMENTO ou UN 3481 PILHAS DE LÍCIO IÓNICO EMBALADAS COM UM EQUIPAMENTO, conforme apropriado.

Os veículos eléctricos híbridos alimentados por um motor de combustão interna e baterias húmidas, baterias de sódio, baterias de lítio metal ou baterias de iões de lítio, transportados com a(s) bateria(s) instalada(s) devem ser afectados às rubricas UN 3166 VEÍCULO DE PROPULSÃO A GÁS INFLAMÁVEL ou UN 3166 VEÍCULO DE PROPULSÃO A LÍQUIDO INFLAMÁVEL, conforme apropriado. Os veículos que contenham uma pilha de combustível devem ser expedidos sob as rubricas UN 3166 VEÍCULO DE PROPULSÃO A PILHA DE COMBUSTÍVEL QUE CONTENHA GÁS INFLAMÁVEL ou UN 3166 VEÍCULO DE PROPULSÃO A PILHA DE COMBUSTÍVEL QUE CONTENHA LÍQUIDO INFLAMÁVEL, conforme apropriado.

Os veículos podem conter outras mercadorias perigosas para além das baterias (por exemplo, extintores de incêndio, reservatórios de gás comprimido ou dispositivos de segurança) necessários para o seu funcionamento ou operação segura, sem estarem submetidos a requisitos adicionais para essas mercadorias perigosas, excepto se especificado de outra forma no ADR.

- 241 A preparação deve ser tal que permaneça homogénea e que não haja separação das fases durante o transporte. As preparações de baixo teor de nitrocelulose que não manifestem propriedades perigosas quando são submetidas a ensaios para determinar a sua aptidão para detonar, deflagrar ou explodir quando do aquecimento sob confinamento, em conformidade com os ensaios do tipo (a) da série 1 ou dos tipos (b) e (c) da série 2, respectivamente, prescritos na Parte I do Manual de Ensaios e de Critérios, e que não têm um comportamento de matéria inflamável quando são submetidas ao ensaio N.º 1 da subsecção 33.2.1.4 da Parte III do Manual de Ensaios e de Critérios (para este ensaio, a matéria em plaquetas deve, se necessário, ser triturada e peneirada para a reduzir a uma granulometria inferior a 1,25 mm), não estão submetidas às prescrições do ADR.
- 242 O enxofre não se encontra submetido às prescrições do ADR sempre que se apresenta sob uma forma particular (por exemplo, pérolas, grânulos, pastilhas ou palhetas).
- 243 A gasolina destinada a ser utilizada como carburante para motores de automóveis, motores fixos ou outros motores de ignição por explosão deve ser classificada nesta rubrica independentemente das respectivas características de volatilidade.
- 244 Esta rubrica engloba, por exemplo, as escórias de alumínio, os cátodos usados, o revestimento usado das cubas e as escórias salinas de alumínio.
- 247 As bebidas alcoólicas contendo mais de 24% de álcool em volume mas não mais de 70%, sempre que sejam objecto de um transporte no quadro do seu processo de fabrico, podem ser transportadas em barricas de madeira de capacidade superior a 250 l mas no máximo de 500 l que satisfaçam as prescrições gerais do 4.1.1, na medida em que estas sejam aplicáveis, na condição de que:
- (a) A estanquidade das barricas de madeira tenha sido verificada antes do enchimento;
 - (b) Seja prevista uma margem de enchimento suficiente (pelo menos 3%) para a dilatação do líquido;
 - (c) Durante o transporte, os batoques das barricas de madeira estejam virados para cima;
 - (d) As barricas de madeira sejam transportadas em contentores que correspondam às disposições da CSC. Cada barrica de madeira deve ser colocada sobre um berço especial e calada por meios apropriados para que não possa de nenhuma maneira deslocar-se no decurso do transporte.
- 249 O ferrocério, estabilizado contra a corrosão, com um teor de ferro de 10%, no mínimo, não está submetido às prescrições do ADR.
- 250 Esta rubrica visa apenas as amostras de substâncias químicas retiradas para fins de análise em relação com a aplicação da *Convenção sobre a interdição da preparação, do fabrico, da armazenagem e da utilização das armas químicas e sobre a sua destruição*. O transporte de mercadorias ao abrigo desta rubrica deve fazer-se em conformidade com a cadeia de procedimentos de protecção e de segurança prescritos pela Organização para a Proibição de Armas Químicas.
- A amostra química só pode ser transportada após a obtenção de uma autorização prévia emitida pela autoridade competente ou pelo Director-Geral da Organização para a Proibição de Armas Químicas e na condição de que a amostra satisfaça as disposições seguintes:
- (a) está embalada em conformidade com a instrução de embalagem 623 (ver S-3-8 do Suplemento) das Instruções técnicas da OACI; e
 - (b) durante o transporte, um exemplar do documento de autorização de transporte, indicando os limites de quantidade e as prescrições de embalagem, deve estar junto do documento de transporte.

- 251** A rubrica KIT QUÍMICO ou KIT DE PRIMEIROS SOCORROS inclui as caixas, estojos, etc., contendo pequenas quantidades de mercadorias perigosas diversas utilizadas, por exemplo, para fins médicos, de análise, de ensaio ou de reparação. Esses kits não podem conter mercadorias perigosas para as quais a quantidade "0" figure na coluna (7a) do Quadro A do Capítulo 3.2.
- Os seus constituintes não devem poder reagir perigosamente uns com os outros (ver "reação perigosa" em 1.2.1). A quantidade total de mercadorias perigosas por kit não deve exceder 1 l ou 1 kg. O grupo de embalagem ao qual o kit no seu conjunto é afectado deve ser o mais severo dos grupos de embalagem das matérias nele contidas.
- Quando o kit contém apenas mercadorias perigosas para as quais nenhum grupo de embalagem é designado, nenhum grupo de embalagem tem que ser indicado no documento de transporte.
- Os kits transportados a bordo de veículos para fins de primeiros socorros ou de aplicação no terreno não estão submetidos às prescrições do ADR.
- Os kits de produtos químicos e os kits de primeiros socorros contendo mercadorias perigosas, colocadas em embalagens interiores que não excedam os limites de quantidade para as quantidades limitadas aplicáveis às matérias em causa, tal como indicado na coluna (7a) do Quadro A do Capítulo 3.2, podem ser transportados em conformidade com as disposições do Capítulo 3.4.
- 252** As soluções aquosas de nitrato de amónio que não contenham mais de 0,2% de matérias combustíveis e cuja concentração não exceda 80% não estão submetidas às prescrições do ADR, desde que o nitrato de amónio permaneça em solução em todas as condições de transporte.
- 266** Esta matéria, desde que contenha menos álcool, água ou fleumatizante do que o especificado, não deve ser transportada, salvo com autorização especial da autoridade competente (ver 2.2.1.1).
- 267** Os explosivos de mina do tipo C que contenham cloratos devem ser separados dos explosivos que contenham nitrato de amónio ou outros sais de amónio.
- 270** As soluções aquosas de nitratos inorgânicos sólidos da classe 5.1 são consideradas como não correspondendo aos critérios da classe 5.1, se a concentração das matérias na solução à temperatura mínima que se pode esperar no decurso do transporte não exceder 80% do limite de saturação.
- 271** A lactose, a glucose ou matérias análogas podem ser utilizadas como fleumatizante na condição de conterem, pelo menos, 90% (massa) de fleumatizante. A autoridade competente pode autorizar a afectação destas matérias à classe 4.1, na base de ensaios do tipo (c) da série 6 da secção 16, da Parte I do Manual de Ensaios e de Critérios, efectuados sobre pelo menos três embalagens, tal como preparadas para o transporte. As misturas contendo, pelo menos, 98% (massa) de fleumatizante não estão submetidas às prescrições do ADR. Não é necessário colocar uma etiqueta modelo N.º 6.1 nos volumes contendo misturas com, pelo menos, 90% (massa) de fleumatizante.
- 272** Esta matéria não deve ser transportada de acordo com as disposições da classe 4.1, a menos que tal seja explicitamente autorizado pela autoridade competente (ver N.º ONU 0143 ou 0150, conforme apropriado).
- 273** Não é necessário afectar à classe 4.2 o manebe estabilizado e as preparações de manebe estabilizadas contra o auto-aquecimento sempre que puder ser comprovado por ensaios que um volume de 1 m³ de matéria não se inflama espontaneamente e que a temperatura no centro da amostra não excede 200 °C quando a amostra é mantida a uma temperatura de pelo menos 75 °C ± 2 °C durante 24 horas.
- 274** Aplicam-se as disposições do 3.1.2.8.
- 278** Estas matérias não devem ser classificadas nem transportadas, salvo com autorização da autoridade competente, tendo em conta os resultados dos ensaios da série 2 e do tipo (c) da série 6 da Parte I do Manual de Ensaios e de Critérios executados sobre volumes tal como preparados para o transporte (ver 2.2.1.1). A autoridade competente deve atribuir o grupo de embalagem com base nos critérios do 2.2.3 e no tipo de embalagem utilizado para o ensaio do tipo (c) da série 6.
- 279** A matéria foi afectada a esta classificação ou a este grupo de embalagem tendo em conta os seus efeitos conhecidos sobre o ser humano e não com base na aplicação estrita dos critérios de classificação definidos no ADR.

- 280** Esta rubrica aplica-se aos dispositivos de segurança para veículos, embarcações ou aeronaves, por exemplo, insufladores de airbags, módulos de airbags, pré-tensores de cintos de segurança e dispositivos piro mecânicos, que contenham mercadorias perigosas da classe 1 ou de outras classes, quando transportados como componentes e quando estes objetos como são apresentados a transporte tenham sido ensaiados em conformidade com os ensaios do tipo (c) da Série 6 da Parte I do Manual de Ensaios e de Critérios, sem que se tenha observado explosão do dispositivo, fragmentação do invólucro do dispositivo ou do recipiente sob pressão, nem risco de projecção ou de efeito térmico que possam dificultar de modo apreciável as operações de combate ao incêndio ou outras intervenções de emergência na vizinhança imediata. Esta rubrica não se aplica aos meios de salvamento descritos na disposição especial 296 (N.ºs ONU 2990 e 3072)
- 282** (*Suprimido*)
- 283** Os objetos contendo gás destinados a funcionar como amortecedores, incluindo os dispositivos de dissipação de energia em caso de choque, ou as molas pneumáticas não estão submetidos às prescrições do ADR, na condição de que:
- cada objecto tenha um compartimento de gás de uma capacidade que não exceda 1,6 litros e uma pressão de carga que não exceda 280 bar, em que o produto da capacidade (em litros) pela pressão de carga (em bar) não exceda 80 (ou seja, compartimento de gás de 0,5 litros e pressão de carga de 160 bar, ou compartimento de gás de 1 litro e pressão de carga de 80 bar, ou compartimento de gás de 1,6 litros e pressão de carga de 50 bar, ou ainda compartimento de gás de 0,28 litros e pressão de carga de 280 bar);
 - cada objecto tenha uma pressão mínima de rebentamento quatro vezes superior à pressão de carga, a 20 °C, se a capacidade do compartimento de gás não exceder 0,5 litros, e cinco vezes superior à pressão de carga, se essa capacidade for superior a 0,5 litros;
 - cada objecto seja fabricado de um material que não se fragmente em caso de ruptura;
 - cada objecto seja fabricado em conformidade com uma norma de garantia da qualidade aceitável pela autoridade competente; e
 - o tipo de modelo tenha sido submetido a um ensaio de exposição ao fogo que demonstre que o objecto está eficazmente protegido contra as sobrepressões internas por um elemento fusível ou um dispositivo de decompressão de forma que o objecto não se possa fragmentar nem rebentar. Ver também 1.1.3.2 (d) para o equipamento utilizado para o funcionamento dos veículos.
- 284** Um gerador químico de oxigénio contendo matérias comburentes deve satisfazer as seguintes condições:
- Se incluir um dispositivo de accionamento explosivo, o gerador só deve ser transportado ao abrigo desta rubrica se for excluído da classe 1, em conformidade com as disposições da NOTA no 2.2.1.1.1 (b);
 - O gerador, sem a sua embalagem, deve poder resistir a um ensaio de queda livre de uma altura de 1,8 m sobre uma superfície rígida, não elástica, plana e horizontal, na posição mais susceptível de causar danos, sem perda de conteúdo e sem accionamento;
 - Se um gerador estiver equipado com um dispositivo de accionamento, deve incluir pelo menos dois sistemas de segurança directos que o protejam contra qualquer accionamento não intencional.
- 286** Quando a sua massa não exceder 0,5 g, as membranas filtrantes de nitrocelulose desta rubrica não estão submetidas às prescrições do ADR se estiverem contidas individualmente num objecto ou num pacote selado.
- 288** Estas matérias não devem ser classificadas nem transportadas, salvo com autorização da autoridade competente, tendo em conta os resultados dos ensaios da série 2 e de um ensaio do tipo (c) da série 6 da Parte I do Manual de Ensaios e de Critérios executados sobre volumes tal como preparados para o transporte (ver 2.2.1.1).
- 289** Os dispositivos de segurança, electricamente iniciados e os dispositivos de segurança, pirotécnicos instalados em veículos, vagões, navios ou aeronaves ou componentes tais como colunas de direcção, painéis de portas, bancos, etc., não estão submetidos às prescrições do ADR.
- 290** Quando esta matéria radioactiva cumpre com as definições e os critérios de outras classes, tal como prescrito na Parte 2, ela deve ser classificada em conformidade com as seguintes prescrições:
- Quando a matéria cumpre os critérios de mercadorias perigosas transportadas em quantidades exceptuadas indicadas no Capítulo 3.5, as embalagens devem estar de acordo com 3.5.2 e cumprir os requisitos de ensaio do 3.5.3. Todas as outras prescrições aplicáveis aos pacotes isentos de matérias radioactivas, conforme o 1.7.1.5, devem ser aplicadas sem referência à outra classe;
 - Quando a quantidade excede os limites definidos no 3.5.1.2, a matéria deve ser classificada de acordo com o risco subsidiário predominante. O documento de transporte deve descrever a matéria com o número ONU e a designação oficial de transporte aplicáveis para a outra classe bem

como o nome aplicável ao pacote radioactivo isento de acordo com a coluna (2) do Quadro A do Capítulo 3.2. A matéria deve ser transportada em conformidade com as disposições aplicáveis a este número ONU. Segue um exemplo das informações que podem constar do documento de transporte:

"UN 1993, LÍQUIDO INFLAMÁVEL, N.S.A. (mistura de etanol e tolueno), matérias radioactivas, quantidades limitadas em pacotes isentos, 3, GE II".

Além disso, as prescrições do 2.2.7.2.4.1 são aplicáveis;

- (c) As disposições do Capítulo 3.4, para o transporte de mercadorias perigosas embaladas em quantidades limitadas, não são aplicáveis às matérias classificadas de acordo com a alínea (b);
 - (d) Quando a matéria satisfaz uma disposição especial que isenta esta matéria de todas as disposições de mercadorias perigosas de outras classes, ela deve ser classificada de acordo com o número ONU da classe 7 aplicável e todas as disposições prescritas no 1.7.1.5 devem ser aplicadas.
- 291** Os gases liquefeitos inflamáveis devem estar contidos em componentes de máquinas frigoríficas, que devem ser concebidos para resistir a pelo menos três vezes a pressão de funcionamento da máquina e ter sido submetidos aos ensaios correspondentes. As máquinas frigoríficas devem ser concebidas e construídas para conter o gás liquefeito e excluir o risco de rebentamento ou de fissuração dos componentes pressurizados nas condições normais de transporte. Se contiverem menos de 12 kg de gás, as máquinas frigoríficas e os componentes de máquinas frigoríficas não estão submetidos às prescrições do ADR.
- 292** *(Suprimido)*
- 293** As definições seguintes aplicam-se aos fósforos:
- (a) Os fósforos fumígenos são fósforos cuja extremidade é impregnada de uma composição de ignição sensível à fricção e de uma composição pirotécnica que arde com pouca ou nenhuma chama mas libertando calor intenso;
 - (b) Os fósforos de segurança são fósforos integrados ou fixados à caixa ou à carteira, e que só podem acender-se por fricção sobre uma superfície preparada;
 - (c) Os fósforos "não de segurança" são fósforos que podem acender-se por fricção sobre uma superfície sólida;
 - (d) Os fósforos de cera são fósforos que podem acender-se por fricção sobre uma superfície preparada ou sobre uma superfície sólida.
- 295** Não é necessário marcar nem etiquetar individualmente os acumuladores se a palete tiver a marcação e a etiqueta apropriadas.
- 296** Estas rubricas aplicam-se aos meios de salvamento, tais como lanchas de salvamento, dispositivos de flutuação individuais e tobogãs auto-insufláveis. O N.º ONU 2990 aplica-se aos dispositivos auto-insufláveis e o N.º ONU 3072 aplica-se aos meios de salvamento que não são auto-insufláveis. Os meios de salvamento podem conter os elementos seguintes:
- (a) Artíficos de sinalização (classe 1), que podem compreender sinais fumígenos e dispositivos iluminantes colocados em embalagens que os impeçam de ser accionados inadvertidamente;
 - (b) Apenas para o N.º ONU 2990, podem ser incorporados cartuchos e cartuchos para piromecanismos da divisão 1.4, grupo de compatibilidade S, como mecanismo auto-insuflável, na condição de que a quantidade total de matérias explosivas não exceda 3,2 g por dispositivo;
 - (c) Gases comprimidos ou liquefeitos da classe 2, grupo A ou O, de acordo com o 2.2.2.1.3;
 - (d) Acumuladores eléctricos (classe 8) e pilhas de lítio (classe 9);
 - (e) Kits de primeiros socorros ou estojos de reparação contendo pequenas quantidades de matérias perigosas (por exemplo, matérias das classes 3, 4.1, 5.2, 8 ou 9); ou
 - (f) Fósforos "não de segurança" colocados em embalagens que os impeçam de ser accionados inadvertidamente.
- Os meios de salvamento acondicionados em embalagens exteriores rígidas robustas, com uma massa bruta total máxima de 40 kg, não contendo mercadorias perigosas para além de gases comprimidos ou liquefeitos da classe 2, grupo A ou grupo O, em recipientes com uma capacidade não superior a 120 ml e instalados apenas com o objectivo de activação desses meios, não estão submetidos às prescrições do ADR.
- 298** *(Suprimido)*
- 300** A farinha de peixe, os resíduos de peixe e a farinha de krill não devem ser carregados se a sua temperatura no momento da carga for superior a 35 °C, ou 5 °C acima da temperatura ambiente, sendo de reter a temperatura mais elevada.
- 302** Os equipamentos de transporte sob fumigação não contendo outras mercadorias perigosas estão submetidos apenas às disposições do 5.5.2.

- 303** A afectação dos recipientes deve ser efectuada em função do código de classificação do gás ou da mistura de gases que contém, de acordo com as disposições da secção 2.2.2.
- 304** Esta rubrica só pode ser utilizada para o transporte de acumuladores não-activados que contém hidróxido de potássio seco e que se destinam a ser activados antes da utilização pela adição de uma quantidade adequada de água em cada célula.
- 305** Estas matérias não se encontram submetidas às prescrições do ADR sempre que a sua concentração não ultrapasse 50 mg/kg.
- 306** Esta rubrica aplica-se apenas às matérias que não são suficientemente sensíveis para serem afectadas à Classe 1 quando forem submetidas aos ensaios da série 2 (ver Manual de Ensaios e de Critérios, Parte I).
- 307** Esta rubrica só deve ser utilizada para as misturas homogéneas contendo, como principal ingrediente, nitrato de amónio nos limites seguintes:
- (a) Pelo menos 90% de nitrato de amónio com, no máximo, 0,2% de matérias combustíveis totais/matérias orgânicas expressas em equivalente carbono e, conforme o caso, com qualquer outra matéria inorgânica quimicamente inerte em relação ao nitrato de amónio; ou
 - (b) Menos de 90% mas mais de 70% de nitrato de amónio com outras matérias inorgânicas, ou mais de 80% mas menos de 90% de nitrato de amónio em mistura com carbonato de cálcio e/ou dolomite e/ou sulfato de cálcio de origem mineral e com, no máximo, 0,4% de matérias combustíveis totais/matérias orgânicas expressas em equivalente carbono; ou
 - (c) Adubos de nitrato de amónio do tipo azotado contendo misturas de nitrato de amónio e de sulfato de amónio com mais de 45% mas menos de 70% de nitrato de amónio e com, no máximo, 0,4% de matérias combustíveis totais/matérias orgânicas expressas em equivalente carbono, de tal maneira que a soma das composições em percentagem de nitrato de amónio e de sulfato de amónio seja superior a 70%.
- 309** Esta rubrica aplica-se às emulsões, às suspensões e aos geles não sensibilizados compostos principalmente de uma mistura de nitrato de amónio e de um combustível, destinados a produzir um explosivo de mina do tipo E, mas unicamente depois de terem sido submetidos a um tratamento suplementar antes da utilização.
- Para as emulsões, a mistura tem geralmente a composição seguinte: 60 a 85% de nitrato de amónio, 5 a 30% de água, 2 a 8% de combustível, 0,5 a 4% de emulsionante e 0 a 10% de agente solúvel inibidor de chama e vestígios de aditivos. Outros sais de nitratos inorgânicos podem substituir em parte o nitrato de amónio.
- Para as suspensões e os geles, a mistura tem geralmente a composição seguinte: 60 a 85% de nitrato de amónio, 0 a 5% de perclorato de sódio de potássio, 0 a 17% de nitrato de hexamina ou nitrato de monometilamina, 5 a 30% de água, 2 a 15% de combustível, 0,5 a 4% de agente espessante, 0 a 10% de agentes solúveis inibidores de chama e vestígios de aditivos. Outros sais de nitratos inorgânicos podem substituir em parte o nitrato de amónio.
- As matérias devem satisfazer os Ensaios 8 (a), (b) e (c) da série 8 do Manual de Ensaios e de Critérios, Parte I, secção 18 e ser aprovadas pela autoridade competente.
- 310** As prescrições dos ensaios da subsecção 38.3, da Parte III do Manual de Ensaios e de Critérios não se aplicam às séries de produção que se componham de, no máximo, 100 pilhas e baterias nem aos protótipos de pré-produção de pilhas e baterias, sempre que estes protótipos sejam transportados para serem ensaiados e que estejam embalados em conformidade com a instrução de embalagem P910 do 4.1.4.1.
- O documento de transporte deverá incluir a seguinte menção: "Transporte em conformidade com a disposição especial 310".
- As pilhas, baterias ou pilhas e baterias danificadas ou defeituosas contidas num equipamento devem ser transportadas de em conformidade com a disposição especial 376 e embaladas em conformidade com as instruções de embalagem P908 do 4.1.4.1 ou LP904 do 4.1.4.3, conforme aplicável.
- As pilhas, pilhas ou pilhas e baterias contidas em equipamentos transportados para eliminação ou reciclagem podem ser embaladas em conformidade com a disposição especial 377 e a instrução de embalagem P909 do 4.1.4.1.
- 311** As matérias não devem ser transportadas sob esta rubrica sem que a autoridade competente o tenha autorizado na base dos resultados dos ensaios efectuados em conformidade com a Parte I do Manual de Ensaios e de Critérios. A embalagem deve garantir que, em nenhum momento durante o transporte, a percentagem de diluente desça abaixo da percentagem para a qual a autoridade competente emitiu a autorização.

312 Os veículos movidos por um motor de pilha de combustível devem ser afectados ao N.º ONU 3166 VEÍCULO DE PROPULSÃO A PILHA DE COMBUSTÍVEL QUE CONTENHA GÁS INFLAMÁVEL ou N.º ONU 3166 VEÍCULO DE PROPULSÃO A PILHA DE COMBUSTÍVEL QUE CONTENHA LÍQUIDO INFLAMÁVEL, conforme aplicável. Estas rubricas incluem os veículos eléctricos híbridos alimentados por uma pilha de combustível e um motor de combustão interna com baterias húmidas, baterias de sódio, baterias de lítio metal ou baterias de iões de lítio, transportadas com a(s) bateria(s) instalada(s).

Os demais veículos que contenham um motor de combustão interna devem ser afectados às rubricas com os n.ºs ONU 3166 VEÍCULO DE PROPULSÃO A GÁS INFLAMÁVEL ou n.º ONU 3166 VEÍCULO DE PROPULSÃO A LÍQUIDO INFLAMÁVEL, conforme aplicável. Estas rubricas incluem veículos eléctricos híbridos alimentados por um motor de combustão interna e baterias húmidas, baterias de sódio, baterias de lítio metal ou baterias de iões de lítio, transportadas com a(s) bateria(s) instalada(s).

Salvo disposição em contrário prevista na disposição especial 667, as baterias de lítio devem satisfazer as prescrições do 2.2.9.1.7.

313 *(Suprimido)*

314 (a) Estas matérias são susceptíveis de decomposição exotérmica a temperaturas elevadas. A decomposição pode ser provocada pelo calor ou por impurezas [por exemplo, metais em pó (ferro, manganês, cobalto, magnésio) e seus compostos];

(b) Durante o transporte, estas matérias devem ser protegidas da radiação directa do sol, bem como de qualquer fonte de calor, e colocadas numa zona com arejamento adequado.

315 Esta rubrica não deve ser utilizada para as matérias da classe 6.1 que correspondam aos critérios de toxicidade à inalação para o grupo de embalagem I, descritos no 2.2.61.1.8.

316 Esta rubrica aplica-se apenas ao hipoclorito de cálcio seco, quando este é transportado sob a forma de comprimidos não friáveis.

317 A designação "Cindíveis-isentos" aplica-se apenas às matérias cindíveis e aos pacotes contendo matérias cindíveis isentas em conformidade com o 2.2.7.2.3.5.

318 Para fins de documentação, a designação oficial de transporte deve ser complementada pelo nome técnico (ver 3.1.2.8). Sempre que as matérias infecciosas a transportar sejam desconhecidas, mas em que se suspeite que preenchem os critérios de classificação na categoria A e de afectação aos N.ºs ONU 2814 ou 2900, a menção "Matéria infecciosa suspeita de pertencer à categoria A" deve figurar no documento de transporte, entre parêntesis, após a designação oficial de transporte.

319 As matérias embaladas e os volumes marcados em conformidade com a instrução de embalagem P650 não estão submetidos a nenhuma outra prescrição do ADR.

320 *(Suprimido)*

321 Estes sistemas de armazenagem devem ser sempre considerados como contendo hidrogénio.

322 Quando são transportadas sob a forma de comprimidos não friáveis, estas mercadorias são afectadas ao grupo de embalagem III.

323 *(Reservado)*

324 Sempre que a sua concentração não ultrapasse 99%, esta matéria deve ser estabilizada.

325 No caso do hexafluoreto de urânio não cindível ou cindível, isento, a matéria deve ser afectada ao N.º ONU 2978.

326 No caso do hexafluoreto de urânio cindível, a matéria deve ser afectada ao N.º ONU 2977.

327 Os geradores de aerossóis em fim de vida, expedidos de acordo com o 5.4.1.1.3, podem ser transportados sob esta rubrica para fins de reciclagem ou de eliminação. Não é necessário protegê-los contra movimentos e fugas acidentais, na condição de terem sido tomadas medidas para impedir um aumento perigoso da pressão e a constituição de atmosferas perigosas. Os geradores de aerossóis em fim de vida, com excepção dos que apresentem fugas ou graves deformações, devem ser embalados de acordo com a instrução de embalagem P207 e com a disposição especial PP87, ou ainda de acordo com a instrução de embalagem LP200 e com a disposição especial L2. Os geradores de aerossóis que apresentem fugas ou graves deformações devem ser transportados em embalagens de socorro, na condição de terem sido tomadas medidas para impedir qualquer aumento perigoso da pressão.

NOTA: Para o transporte marítimo, os geradores de aerossóis em fim de vida não devem ser transportados em contentores fechados.

328 Esta rubrica aplica-se aos cartuchos para pilha de combustível, incluindo os contidos num equipamento ou embalados com um equipamento. Os cartuchos para pilha de combustível, contidos num sistema de pilha de combustível ou que dele fazem parte integrante, são considerados como contidos num

equipamento. Entende-se por "cartucho para pilha de combustível", um objecto contendo combustível que se escoia para a pilha de combustível através de uma ou várias válvulas que comandam este escoamento. Os cartuchos para pilha de combustível, incluindo os contidos num equipamento, devem ser concebidos e fabricados de maneira a impedir qualquer fuga de combustível nas condições normais de transporte.

Os modelos de cartuchos para pilha de combustível, que utilizam combustível líquido, devem satisfazer um ensaio de pressão interna à pressão (manométrica) de 100 kPa sem fuga.

Com excepção dos cartuchos para pilha de combustível contendo hidrogénio num hidreto metálico, que devem satisfazer a disposição especial 339, cada modelo de cartucho deve satisfazer um ensaio de queda livre de uma altura de 1,2 metros, realizado sobre uma superfície não elástica, com a orientação mais susceptível de causar danos no invólucro de segurança sem perda de conteúdo.

Quando as pilhas de lítio metal ou pilhas de iões de lítio estão contidas num sistema de pilha de combustível, a expedição deve ser efectuada sob esta rubrica e, sob as rubricas apropriadas dos N.ºs ONU 3091 PILHAS DE LÍTIO METAL CONTIDAS NUM EQUIPAMENTO ou 3481 PILHAS DE LÍTIO IÓNICO CONTIDAS NUM EQUIPAMENTO.

329 *(Reservado)*

330 *(Suprimido)*

331 *(Reservado)*

332 O nitrato de magnésio hexahidratado não está submetido às prescrições do ADR.

333 As misturas de etanol e gasolina destinadas a serem utilizadas como carburante para motores de automóveis, motores fixos e outros motores de ignição por explosão devem ser classificadas nesta rubrica independentemente das respectivas características de volatilidade.

334 Um cartucho para pilha de combustível pode conter um activador, desde que esteja equipado com dois dispositivos independentes destinados a impedir a mistura involuntária com o combustível durante o transporte.

335 As misturas de matérias sólidas não submetidas às prescrições do ADR e de matérias líquidas ou sólidas perigosas para o ambiente devem ser classificadas sob o N.º ONU 3077 e podem ser transportadas ao abrigo desta rubrica, na condição de que nenhum líquido excedente seja visível no momento do carregamento da mercadoria ou do fecho da embalagem ou do equipamento de transporte. Cada equipamento de transporte deve ser estanque quando utilizado no transporte a granel. Se o líquido excedente for visível no momento do carregamento da mistura ou do fecho da embalagem ou equipamento de transporte, a mistura deve ser classificada sob o N.º ONU 3082. Os pacotes e objetos selados contendo menos de 10 ml de uma matéria líquida perigosa para o ambiente, absorvida num material sólido, mas sem qualquer líquido excedente no pacote ou no objecto, ou contendo menos de 10 g de uma matéria sólida perigosa para o ambiente, não estão submetidos às prescrições do ADR.

336 Um pacote individual de matérias LSA-II ou LSA-III sólidas não combustíveis, quando transportado por via aérea, não deve conter uma quantidade de actividade superior a 3000 A₂.

337 Os pacotes do tipo B(U) e B(M), quando transportados por via aérea, não devem conter quantidades de actividades superiores às indicadas a seguir:

- (a) para as matérias radioactivas de baixa dispersão: de acordo com o autorizado para o modelo de pacote especificado no certificado de aprovação;
- (b) para as matérias radioactivas sob forma especial: 3000 A₁ ou 100000 A₂, o que for menor; ou
- (c) para todas as outras matérias radioactivas: 3000 A₂.

338 Cada cartucho para pilha de combustível, transportado ao abrigo desta rubrica e concebido para conter um gás inflamável liquefeito:

- (a) deve suportar, sem fuga ou ruptura, uma pressão equivalente, pelo menos, ao dobro da pressão de equilíbrio do conteúdo a 55 °C;
- (b) não deve conter mais de 200 ml de gás liquefeito inflamável, cuja pressão de vapor não deve ultrapassar 1000 kPa a 55 °C; e
- (c) deve satisfazer o ensaio do banho de água quente indicado no 6.2.6.3.1.

339 Os cartuchos para pilha de combustível contendo hidrogénio num hidreto metálico, transportados ao abrigo desta rubrica, devem ter uma capacidade em água igual ou inferior a 120 ml.

A pressão no cartucho não deve ultrapassar 5 MPa a 55 °C. O modelo deve suportar, sem fuga ou ruptura, uma pressão equivalente ao dobro da pressão de cálculo do cartucho a 55 °C ou 200 kPa acima da pressão de cálculo do cartucho a 55 °C, o que for maior. A pressão aplicada neste ensaio é referida no ensaio de queda e no ensaio de ciclagem do hidrogénio como a "pressão mínima de ruptura".

Os cartuchos para pilha de combustível devem ser enchidos em conformidade com os procedimentos indicados pelo fabricante. Cada cartucho deve ser acompanhado com as seguintes informações do fabricante:

- (a) procedimentos de inspecção a realizar antes do primeiro enchimento e antes da recarga do cartucho;

- (b) medidas de precaução e riscos potenciais a tomar em conta;
- (c) método para determinar o momento em que a capacidade nominal é atingida;
- (d) intervalo de pressão mínima e máxima;
- (e) intervalo de temperatura mínima e máxima; e
- (f) quaisquer outras prescrições a satisfazer para o primeiro enchimento e a recarga, incluindo o tipo de equipamento a utilizar para o primeiro enchimento e a recarga.

Os cartuchos para pilha de combustível devem ser concebidos e fabricados de maneira a impedir qualquer fuga de combustível nas condições normais de transporte. Cada modelo de cartucho, incluindo os cartuchos que são parte integrante de uma pilha de combustível, será submetido e deverá satisfazer os seguintes ensaios:

Ensaio de queda

Um ensaio de queda livre de uma altura de 1,8 m, realizado sobre uma superfície não elástica em quatro orientações diferentes:

- (a) na vertical, na extremidade que contém a válvula de retenção;
- (b) na vertical, na extremidade oposta à que contém a válvula de retenção;
- (c) na horizontal, numa barra de aço com 38 mm de diâmetro disposta verticalmente; e
- (d) num ângulo de 45°, na extremidade que contém a válvula de retenção.

Quando o cartucho é carregado à sua pressão de carga nominal, não deverão ocorrer fugas, detectadas pela utilização de uma solução saponária ou por outro meio equivalente em todos os pontos de fuga possíveis. Posteriormente, o cartucho deve ser submetido a um ensaio de pressão hidrostática até à sua destruição. A pressão de ruptura registada deve ultrapassar 85% da pressão mínima de ruptura.

Ensaio de exposição ao fogo

O cartucho para pilha de combustível, enchido com hidrogénio até à sua capacidade nominal, deve ser submetido a um ensaio de imersão nas chamas. Considera-se que o modelo do cartucho, que pode ser provido de um respiradouro, satisfaz o ensaio de exposição ao fogo se:

- (a) a pressão interna descer até zero sem ruptura do cartucho; ou
- (b) o cartucho suportar o incêndio durante um período mínimo de 20 minutos sem a ocorrência de ruptura.

Ensaio de ciclagem do hidrogénio

Este ensaio destina-se a assegurar a não ultrapassagem dos limites de tensão do modelo do cartucho para pilha de combustível durante a sua utilização.

O cartucho deve ser submetido a ciclos de pressão com valor até 5% da capacidade nominal de hidrogénio, com valor não inferior a 95% dessa capacidade e novamente com o primeiro valor. Para o carregamento, será utilizada a pressão de carga nominal, enquanto que as temperaturas se situarão dentro do intervalo da temperatura de serviço. A ciclagem prosseguirá durante, pelo menos, 100 ciclos.

Após o ensaio de ciclagem, proceder-se-á ao carregamento do cartucho e à medição do volume de água deslocado. Considera-se que o modelo do cartucho satisfaz o ensaio de ciclagem do hidrogénio, quando o volume de água deslocado pelo cartucho submetido à ciclagem não ultrapassa o volume de água deslocado por um cartucho não submetido à ciclagem, carregado a 95% da sua capacidade nominal e pressurizado a 75% da sua pressão mínima de ruptura.

Ensaio de estanquidade na produção

Cada cartucho para pilha de combustível deve ser submetido a um ensaio de estanquidade a $15\text{ °C} \pm 5\text{ °C}$ e pressurizado à sua pressão de carga nominal. Não deverão ocorrer fugas, detectadas pela utilização de uma solução saponária ou por outro meio equivalente em todos os pontos de fuga possíveis.

Cada cartucho deve ostentar, de forma indelével, as seguintes informações:

- (a) a pressão de carga nominal, em MPa;
- (b) o número de série do fabricante dos cartuchos para pilha de combustível ou o número de identificação único; e
- (c) a data de validade baseada no tempo de serviço máximo (ano com quatro algarismos e mês com dois algarismos).

- 340** Os kits químicos, os kits de primeiros socorros e os kits de resina poliéster contendo matérias perigosas, colocadas em embalagens interiores que não excedam os limites de quantidade para quantidades exceptuadas aplicáveis às matérias em causa, tal como indicado na coluna (7b) do Quadro A do Capítulo 3.2, podem ser transportados em conformidade com as disposições do Capítulo 3.5. As matérias da classe 5.2, embora não autorizadas individualmente como quantidades exceptuadas na coluna (7b) do Quadro A do Capítulo 3.2, estão autorizadas nesses kits e são afectas ao código E2 (ver 3.5.1.2).

341 (Reservado)

342 Os recipientes interiores em vidro (como ampolas ou cápsulas), destinado exclusivamente para uso em aparelhos de esterilização, que contenham menos de 30 ml de óxido de etileno por embalagem interior, com o máximo de 300 ml por embalagem exterior, podem ser transportados em conformidade com o disposto no Capítulo 3.5, quer a indicação de "E0" conste ou não na coluna (7b) do Quadro A do Capítulo 3.2, desde que:

- (a) após o enchimento, cada recipiente interior de vidro tenha sido submetido a um ensaio de estanquidade num banho de água quente; a temperatura e a duração do ensaio devem ser tais que a pressão interna atinge a pressão de vapor do óxido de etileno a 55 °C. Qualquer recipiente interior de vidro que neste ensaio evidencie indícios de fuga, deformação ou apresente outro defeito não pode ser transportado ao abrigo desta disposição especial;
- (b) além da embalagem exigida pelo 3.5.2, cada recipiente interior de vidro seja colocado num saco plástico selado compatível com óxido de etileno e capaz de reter o conteúdo em caso de ruptura ou fuga do recipiente de vidro interior; e
- (c) cada recipiente interior de vidro seja protegido por forma a evitar que o vidro perfure o saco de plástico (por exemplo, mangas ou enchimento) em caso de dano na embalagem (por exemplo, por esmagamento).

343 Esta rubrica aplica-se ao petróleo bruto contendo sulfureto de hidrogénio em concentrações suficientes para liberar vapores que apresentem um perigo à inalação. O grupo de embalagem atribuído deve ser determinado em função do perigo de inflamabilidade e perigo à inalação, de acordo com o grau de perigo apresentado.

344 As disposições do 6.2.6 devem ser satisfeitas.

345 Este gás contido em recipientes criogénicos abertos, com uma capacidade máxima de 1 litro e com duas paredes de vidro separadas por vácuo não está sujeito ao ADR, desde que cada recipiente seja transportado numa embalagem exterior com enchimento adequado ou absorvente para o proteger dos impactos.

346 Os recipientes criogénicos abertos em conformidade com as prescrições da instrução de embalagem P203 do 4.1.4.1, que não contenham mercadorias perigosas, com exceção do N.º ONU 1977 (azoto líquido refrigerado), totalmente absorvido num material poroso, não estão submetidos a quaisquer outras prescrições do ADR.

347 Esta rubrica só pode ser utilizada se os resultados dos ensaios da série 6 (d) da Parte I do Manual de Ensaios e Critérios tiver demonstrado que os efeitos perigosos decorrentes do seu funcionamento estão confinados ao interior da embalagem.

348 A energia nominal em Watt-hora deve ser marcada do lado de fora da embalagem das pilhas fabricadas após 31 de Dezembro de 2011.

349 As misturas de um hipoclorito com um sal de amónio não são admitidas a transporte. O hipoclorito em solução (N.º ONU 1791) é uma matéria da classe 8.

350 O bromato de amónio e as suas soluções aquosas bem como as misturas de um bromato com um sal de amónio não são admitidos a transporte.

351 O clorato de amónio e as suas soluções aquosas bem como as misturas de um clorato com um sal de amónio não são admitidos a transporte.

352 O clorito de amónio e as suas soluções aquosas bem como as misturas de um clorito com um sal de amónio não são admitidos a transporte.

353 O permanganato de amónio e as suas soluções aquosas bem como as misturas de um permanganato com um sal de amónio não são admitidos a transporte.

354 Esta matéria é tóxica à inalação.

355 As garrafas de oxigénio para utilização de emergência, transportadas ao abrigo desta rubrica podem ser equipadas com cartuchos de accionamento (cartuchos para piromecanismos da Divisão 1.4, grupo de compatibilidade C ou S), sem alterar a classificação na classe 2, se a quantidade total de matéria explosiva deflagrante (propulsora) não exceder 3,2 grama por garrafa. As garrafas equipadas com cartuchos para o seu funcionamento, como preparados para transporte devem estar equipadas com um meio eficaz de prevenir a sua activação inadvertida.

- 356 Os dispositivos de armazenamento de hidreto metálico destinados a serem instalados em veículos, vagões, embarcações ou aeronaves devem ser aprovados pela autoridade competente do país de fabrico¹ antes de serem aceites para transporte. O documento de transporte deve mencionar que o volume foi aprovado pela autoridade competente do país de fabrico¹ ou um exemplar da autorização emitida pela autoridade competente do país de fabrico¹ deve acompanhar cada remessa.
- 357 O petróleo bruto contendo sulfureto de hidrogénio em concentrações suficientes para libertar vapores com um perigo à inalação deve ser transportado de acordo com a rubrica N.º ONU 3494 PETRÓLEO BRUTO ÁCIDO, INFLAMÁVEL, TÓXICO.
- 358 A nitroglicerina em solução alcoólica com mais de 1% de nitroglicerina, mas não mais do que 5%, pode ser classificada na classe 3 e afectada ao N.º ONU 3064 na condição de que todas as prescrições da instrução de embalagem P300 do 4.1.4.1 sejam respeitadas.
- 359 A nitroglicerina em solução alcoólica com mais de 1% de nitroglicerina, mas não mais do que 5%, pode ser classificada na classe 1 e afectada ao N.º ONU 0144 se alguma das prescrições da instrução de embalagem P300 do 4.1.4.1 for respeitadas.
- 360 Os veículos movidos unicamente por baterias de lítio metal ou de iões de lítio devem ser classificados sob a rubrica ONU 3171 veículo movido por acumuladores
- 361 Esta rubrica aplica-se aos condensadores eléctricos de dupla camada com uma capacidade de acumulação de energia superior a 0,3 Wh. Os condensadores com uma capacidade de acumulação de energia inferior ou igual a 0,3 Wh não estão submetidos ao ADR. Por capacidade de acumulação de energia, entende-se a energia retida por um condensador, calculada utilizando a tensão nominal e a capacitância. Os condensadores aos quais esta rubrica se aplica, incluindo os condensadores contendo um electrólito que não cumpra os critérios de classificação de uma das classes de mercadorias perigosas, devem satisfazer as seguintes condições:
- Os condensadores que não estão instalados num equipamento devem ser transportados sem carga. Os condensadores instalados num equipamento devem ser transportados sem carga ou protegidos contra os curto-circuitos;
 - Cada condensador deve estar protegido contra um risco potencial de curto-circuito durante o transporte da seguinte forma:
 - Quando a capacidade de acumulação de energia do condensador é inferior ou igual a 10 Wh ou quando a capacidade de acumulação de energia de cada condensador num módulo é inferior ou igual a 10 Wh, o condensador ou o módulo deve estar protegidos contra curto-circuito ou ser providos de uma tira de metal ligando os terminais, e
 - Quando a capacidade de acumulação de energia de um condensador ou de um condensador num módulo é superior a 10 Wh, o condensador ou o módulo deve estar munido de uma tira de metal ligando os terminais;
 - Os condensadores com mercadorias perigosas devem ser concebidos para resistir a um diferencial de pressão de 95 kPa;
 - Os condensadores devem ser concebidos e fabricados de modo a que um aumento de pressão que possa ocorrer durante a utilização seja libertado em segurança, através de um escape ou de um ponto de rotura no invólucro do condensador. Qualquer líquido que é libertado pelo escape deve ser retido pela embalagem ou pelo equipamento no qual o condensador está colocado; e
 - Os condensadores devem ser marcados com a capacidade de acumulação de energia em Wh.
- Os condensadores com um electrólito que não cumpra os critérios de classificação de uma das classes de mercadorias perigosas, incluindo quando estão instalados num equipamento, não estão submetidos a outras disposições do ADR.
- Os condensadores com um electrólito que cumpram aos critérios de classificação de uma das classes de mercadorias perigosas, com uma capacidade de acumulação de energia de 10 Wh no máximo não estão submetidos a outras disposições do ADR quando sejam capazes de suportar um ensaio de queda de 1,2 metro, não embalados, sobre uma superfície rígida, sem perda de conteúdo.
- Os condensadores com um electrólito que cumpram os critérios de classificação de uma das classes de mercadorias perigosas que não estão instalados num equipamento e com uma capacidade de acumulação de energia superior a 10 Wh estão submetidos ao ADR.
- Os condensadores instalados num equipamento e com um electrólito que cumpra os critérios de classificação de uma das classes de mercadorias perigosas, não estão submetidos a outras disposições do ADR na condição de que o equipamento seja acondicionado numa embalagem exterior robusta fabricada de material apropriado e com uma resistência suficiente e concebido para a utilização para a

¹ Se o país de fabrico não é Parte contratante do ADR, a aprovação deve ser reconhecido pela autoridade competente de uma Parte contratante do ADR.

qual está destinado de modo a impedir o funcionamento acidental dos condensadores durante o transporte. Os grandes equipamentos robustos com condensadores podem ser colocados para transporte não embalados ou sobre paletes quando os condensadores estão munidos de uma protecção equivalente pelo equipamento no qual estão contidos.

NOTA: Os condensadores que, por concepção, mantêm uma tensão terminal (por exemplo, condensadores assimétricos) não pertencem a esta rubrica

362 (Reservado)

363 (a) Esta rubrica aplica-se a motores ou máquinas, alimentados por combustíveis² classificados como mercadorias perigosas, através de sistemas de combustão interna ou de pilhas de combustível (por exemplo, motores de combustão interna, geradores, compressores, turbinas, unidades de aquecimento, etc.), com excepção dos equipamentos dos veículos afectos ao N.º ONU 3166 indicados na disposição especial 666.

NOTA: Esta rubrica não se aplica aos equipamentos indicados no 1.1.3.2 (a), (d) e (e), 1.1.3.3 e 1.1.3.7.

(b) Os motores ou máquinas vazios de combustíveis líquidos ou gasosos e que não contenham outras mercadorias perigosas não estão submetidos ao ADR.

NOTA 1: Considera-se que um motor ou uma máquina está vazio de combustível líquido quando o reservatório de combustível líquido foi drenado e o motor ou a máquina não podem ser operados devido à falta de combustível. Componentes do motor ou da máquina, tais como tubos de combustível, filtros de combustível e injectores não precisam ser limpos, drenados ou purgado para ser considerado vazio.

NOTA 2: Um motor ou máquina é considerado vazio de combustíveis gasosos, quando os reservatórios de combustíveis gasosos estão vazios de líquido (para os gases liquefeitos), a pressão no interior dos reservatórios não exceder 2 bar e a válvula de corte de combustível ou de isolamento está fechada e protegida.

(c) Os motores e as máquinas que contenham combustíveis que satisfaçam os critérios de classificação da classe 3 devem ser expedidos afectos às rubricas N.º ONU 3528 MOTOR, COMBUSTÃO INTERNA, PROPULSÃO A LÍQUIDO INFLAMÁVEL ou N.º ONU 3528 MOTOR, PILHA DE COMBUSTÍVEL, PROPULSÃO A LÍQUIDO INFLAMÁVEL ou N.º ONU 3528 MÁQUINA, COMBUSTÃO INTERNA, PROPULSÃO A LÍQUIDO INFLAMÁVEL ou N.º ONU 3528 MÁQUINA, PILHA DE COMBUSTÍVEL, PROPULSÃO A LÍQUIDO INFLAMÁVEL, conforme apropriado.

(d) Os motores e as máquinas que contenham combustíveis que satisfaçam os critérios de classificação dos gases inflamáveis da classe 2 devem ser expedidos afectos às rubricas N.º ONU 3529 MOTOR, COMBUSTÃO INTERNA, PROPULSÃO A GÁS INFLAMÁVEL ou N.º ONU 3529 MOTOR, PILHA DE COMBUSTÍVEL, PROPULSÃO A GÁS INFLAMÁVEL ou N.º ONU 3529 MÁQUINA, COMBUSTÃO INTERNA, PROPULSÃO A GÁS INFLAMÁVEL ou N.º ONU 3529 MÁQUINA, PILHA DE COMBUSTÍVEL, PROPULSÃO A GÁS INFLAMÁVEL, conforme apropriado.

Os motores e as máquinas alimentados simultaneamente por um gás inflamável e um líquido inflamável devem ser expedidos sob o N.º ONU 3529 n a rubrica apropriada.

(e) Os motores e as máquinas que contenham combustíveis líquidos que satisfaçam os critérios de classificação do 2.2.9.1.10 para as matérias perigosas do ponto de vista do ambiente e que não satisfaçam os critérios de classificação de qualquer outra classe devem ser afectados às rubricas N.º ONU 3530 MOTOR, COMBUSTÃO INTERNA ou N.º ONU 3530 MÁQUINA, COMBUSTÃO INTERNA, conforme apropriado.

(f) Os motores ou as máquinas podem conter outras mercadorias perigosas além dos combustíveis (por exemplo, baterias, extintores de incêndio, reservatórios de gás comprimido ou dispositivos de segurança) necessárias ao seu funcionamento ou operação segura, sem estarem submetidos a prescrições adicionais relativas a essas outras mercadorias perigosas. Contudo, com excepção dos casos previstos na disposição especial 667, as pilhas de lítio devem satisfazer as prescrições do 2.2.9.1.7.

(g) Os motores ou as máquinas não estão sujeitos a quaisquer outras prescrições do ADR se forem satisfeitas as prescrições seguintes:

- (i) O motor ou a máquina, incluindo os meios de confinamento que contenham mercadorias perigosas, devem estar em conformidade com os requisitos de construção especificados pela autoridade competente do país de fabrico³;
- (ii) Quaisquer válvulas ou aberturas (por exemplo, dispositivos de ventilação) devem ser fechadas durante o transporte;

² A expressão “combustíveis” inclui também os carburantes.

³ Por exemplo, a conformidade com as disposições pertinentes da Directiva 2006/42/CE do Parlamento Europeu e do Conselho, de 17 de Maio de 2006, sobre máquinas e que altera a Directiva 95/16/CE (Jornal Oficial da União Europeia No. L 157 de 9 de Junho de 2006, p. 0024-0086).

- (iii) Os motores ou as máquinas devem ser orientados de modo a evitar fugas acidentais de mercadorias perigosas e fixados por meios que permitam a retenção dos motores ou máquinas para evitar qualquer movimento durante o transporte que altere a orientação ou os danifique;
 - (iv) Para os N.ºs ONU 3528 e 3530:
Caso o motor ou na máquina, contenha mais de 60 litros de combustível líquido e tenha uma capacidade superior a 450 litros, mas não superior a 3000 litros, devem ser colocadas etiquetas em dois lados opostos, em conformidade com o 5.2.2.
Caso o motor ou a máquina contenha mais de 60 litros de combustível líquido e tenha uma capacidade superior a 3000 litros, devem ser colocadas placas-etiqueta em dois lados opostos. As placas-etiqueta devem corresponder às etiquetas prescritas na coluna (5) do Quadro A do Capítulo 3.2 e devem corresponder às especificações indicadas no 5.3.1.7. As placas-etiqueta devem ser exibidas num fundo de cor contrastante, ou devem ter uma linha externa tracejada ou contínua.
 - (v) Para o N.º ONU 3529:
Caso o reservatório de combustível do motor ou da máquina tiver uma capacidade em água superior a 450 litros mas não superior a 1000 litros, devem ser colocadas etiquetas em dois lados opostos, em conformidade com o 5.2.2.
Caso o depósito de combustível do motor ou da máquina tiver uma capacidade em água superior a 1000 litros, devem ser colocadas placas-etiqueta em dois lados opostos. As placas-etiqueta devem corresponder às etiquetas prescritas na coluna (5) do Quadro A do Capítulo 3.2 e devem corresponder às especificações indicadas no 5.3.1.7. As placas-etiqueta devem ser exibidas num fundo de cor contrastante, ou devem ter uma linha externa tracejada ou contínua.
 - (vi) Um documento de transporte de acordo com o 5.4.1 só é exigido quando o motor ou a máquina contiver mais de 1000 litros de combustíveis líquidos, para o N.º ONU 3528 e N.º ONU 3530 ou se o reservatório de combustível tiver uma capacidade em água superior a 1000 litros para o N.º ONU 3529.
Este documento de transporte deve conter a seguinte menção: "Transporte segundo a disposição especial 363".
- 364** Este objecto só pode ser transportado em conformidade com o Capítulo 3.4, se o volume, tal como é apresentado para transporte, é capaz de ser submetido com sucesso ao Ensaio 6 (d), da Parte I, do Manual de Ensaios e de Critérios, como determinado pela autoridade competente.
- 365** Para os aparelhos e objetos manufacturados com mercúrio, ver N.º ONU 3506.
- 366** Os aparelhos e objetos manufacturados com um máximo de 1 kg de mercúrio não estão submetidos ao ADR.
- 367** Para efeitos da documentação:
A designação oficial de transporte "matérias aparentadas às tintas" pode ser utilizada para expedições de volumes contendo "tintas" e "matérias aparentadas às tintas" no mesmo volume;
A designação oficial de transporte "matérias aparentadas às tintas, corrosivas, inflamáveis" pode ser utilizada para expedições de volumes contendo "tintas, corrosivas inflamáveis", e "matérias aparentadas às tintas, corrosivas, inflamáveis" no mesmo volume;
A designação oficial de transporte "matérias aparentadas às tintas, inflamáveis, corrosivas" pode ser utilizada para expedições de volumes contendo "tintas, inflamáveis corrosivas" e "matérias aparentadas às tintas, inflamáveis, corrosivas" no mesmo volume; e.
O nome apropriado para embarque, "matérias aparentadas às tintas de impressão" pode ser utilizada para expedições de volumes contendo "tintas de impressão" e "matérias aparentadas às tintas de impressão" no mesmo volume.
- 368** No caso do hexafluoreto de urânio não-cindível ou cindível isento, a matéria deve ser classificada sob o N.º ONU 3507 ou N.º ONU 2978.
- 369** De acordo com 2.1.3.5.3 (a), estas matérias radioactivas num pacote isento possuindo propriedades tóxicas e corrosivas são classificadas na classe 6.1, com risco subsidiário de radioactividade e corrosividade.
O hexafluoreto de urânio apenas pode ser classificado sob esta rubrica se as condições do 2.2.7.2.4.1.2, 2.2.7.2.4.1.5, 2.2.7.2.4.5.2 e, para as matérias cindíveis isentas, do 2.2.7.2. 3.5 forem cumpridas.
Para além das disposições aplicáveis ao transporte de matérias da classe 6.1 com risco subsidiário de corrosividade, as disposições do 5.1.3.2, 5.1.5.2.2 e 5.1.5.4.1 (b), 7.5.11 CV33 (3.1), (5.1) a (5.4) e (6) devem aplicar-se.
Nenhuma etiqueta da classe 7 é obrigada a ser exibida.

370 Esta rubrica aplica-se ao:

- Nitrato de amónio com mais de 0,2% de matérias combustíveis, incluindo qualquer matéria orgânica expressa em carbono, com exclusão de qualquer matéria adicionada; e
- Nitrato de amónio com não mais do que 0,2% de matérias combustíveis, incluindo qualquer matéria orgânica expressa em carbono, com exclusão de qualquer matéria adicionada, que apresente um resultado positivo, quando testado em conformidade com os ensaios da série 2 (ver Manual de Ensaios e de Critérios, Parte I). Ver também N.º ONU 1942.

371 1) Esta rubrica também se aplica aos objetos, que contenham um pequeno recipiente sob pressão com um dispositivo de libertação. Estes objetos devem satisfazer os seguintes requisitos:

- (a) A capacidade em água do recipiente sob pressão não deve ser superior a 0,5 litros e a pressão de serviço a 15 ° C não pode exceder 25 bar;
- (b) A pressão mínima de ruptura do recipiente sob pressão deve ser, pelo menos, quatro vezes a pressão do gás a 15 ° C;
- (c) Todos os objetos devem ser fabricados para que o disparo não intencional ou libertação sejam evitados em condições normais de movimentação, embalagem, transporte e utilização. Esta condição poderá ser conseguida por um dispositivo de bloqueio adicional ligado ao activador;
- (d) Cada objecto deve ser fabricado de forma a evitar projecções perigosas do recipiente sob pressão ou de partes do recipiente sob pressão;
- (e) Cada recipiente sob pressão deve ser fabricado com materiais que não se fragmentem em caso de ruptura;
- (f) O modelo tipo do objecto deve ser submetido a um ensaio ao fogo. Para este ensaio, o disposto no 16.6.1.2 com excepção da letra (g), 16.6.1.3.1 a 16.6.1.3.6, 16.6.1.3.7 (b) e 16.6.1.3.8 do Manual de Ensaios e de Critérios deve ser aplicado. Deve ser demonstrado que o objecto liberta a pressão por meio de um elemento fusível ou outro dispositivo de alívio de pressão, de tal modo que o recipiente sob pressão não se fragmenta e que o objecto ou os fragmentos do objecto não se projectam mais de 10 metros;
- (g) O modelo tipo do objecto deverá ser submetido ao seguinte ensaio. Um mecanismo estimulador deve ser utilizado para iniciar um objecto no meio da embalagem. Não deverão existir efeitos nocivos no exterior da embalagem, tais como ruptura do volume, fragmentos de metal ou um recipiente que passe através da embalagem.

2) O fabricante deve apresentar a documentação técnica relativa ao tipo de concepção, fabrico, bem como os ensaios e os seus resultados. O fabricante deve aplicar procedimentos para garantir que os objetos produzidos em série são feitos com boa qualidade, em conformidade com o modelo tipo e são capazes de satisfazer os requisitos indicados em 1). O fabricante deve fornecer essas informações à autoridade competente, mediante pedido.

372 Esta rubrica aplica-se aos condensadores assimétricos, com uma capacidade de armazenamento de energia superior a 0,3 Wh. Os condensadores com uma capacidade de armazenamento de energia de 0,3 Wh ou menos não estão submetidos às prescrições do ADR.

A capacidade de armazenamento de energia é a energia armazenada num condensador, calculada de acordo com a seguinte equação,

$$Wh = 1/2C_N (U_R^2 - U_L^2) \times (1/3600),$$

utilizando a capacidade nominal (C_N), tensão nominal (U_R) e tensão nominal de limite inferior (U_L).

Todos os condensadores assimétricos para os quais esta rubrica se aplica devem satisfazer as seguintes condições:

- (a) os condensadores ou os módulos devem estar protegidos contra curto-circuitos;
- (b) os condensadores devem ser concebidos e fabricados para aliviar de forma segura pressão que pode acumular-se durante a utilização, através de um respiradouro ou um ponto fraco no invólucro do condensador. Qualquer líquido que possa ser liberado na ventilação deve ser contido pela embalagem ou pelo equipamento onde o condensador está instalado;
- (c) os condensadores devem ser marcados com a capacidade de armazenamento de energia em Wh; e
- (d) os condensadores contendo um electrólito reunindo os critérios de classificação de qualquer classe das mercadorias perigosas, devem ser concebidos para resistir a um diferencial de pressão de 95 kPa;

Os condensadores contendo um electrólito que não satisfaz os critérios de classificação de qualquer das classes de mercadorias perigosas, incluindo, quando integrados num módulo ou quando instalados em equipamentos não estão submetidos a outras disposições do ADR.

Os condensadores contendo um electrólito reunindo os critérios de classificação de qualquer das classes de mercadorias perigosas, com uma capacidade de armazenamento de energia de 20 Wh ou menos, incluindo, quando integrados num módulo, não estão submetidos a outras disposições do ADR quando os condensadores não embalados são capazes de suportar um ensaio de queda de 1,2 metros numa superfície rígida, sem perda de conteúdo.

Os condensadores contendo um electrólito reunindo os critérios de classificação de qualquer das classes de mercadorias perigosas que não estão instalados em equipamentos e com uma capacidade de armazenamento de energia de mais de 20 Wh estão submetidos ao ADR.

Os condensadores instalados em equipamentos e contendo um electrólito reunindo os critérios de classificação de qualquer das classes de mercadorias perigosas, não estão submetidos a outras disposições do ADR desde que o equipamento seja embalado numa embalagem exterior forte construída de material adequado, e de resistência e desenho adequados, em relação à utilização prevista da embalagem e de modo a impedir o funcionamento acidental dos condensadores durante o transporte. Um equipamento grande e robusto que contenha condensadores pode ser apresentado para transporte sem embalagem ou em paletes quando os condensadores tenham uma protecção equivalente dada pelo equipamento em que eles estejam contidos.

NOTA: Não obstante as disposições da presente disposição especial, os condensadores assimétricos de níquel-carbono que contêm electrólitos alcalinos da Classe 8, devem ser transportados como UN 2795 ACUMULADORES eléctricos CHEIROS DE ELECTRÓLITO LÍQUIDO ALCALINO.

373 Os detectores de radiação de neutrões contendo gás não-pressurizado de trifluoreto de boro podem ser transportadas sob esta rubrica sempre que as seguintes condições forem cumpridas:

- (a) Cada detector de radiação deve satisfazer as seguintes condições:
- (i) A pressão em cada detector não deve exceder 105 kPa absolutos, a 20 °C;
 - (ii) A quantidade de gás não pode exceder 13 g por detector;
 - (iii) Cada detector deve ser fabricado de acordo com um programa de garantia da qualidade registado;

NOTA: a norma ISO 9001 pode ser utilizada para este fim.

- (iv) Cada detector de radiação de neutrões deve ser de construção metálica com conjuntos de alimentação de metal soldados a bronze-cerâmico. Estes detectores devem ter uma pressão mínima de ruptura de 1800 kPa, de acordo com o ensaio de validação do modelo tipo; e
 - (v) Cada detector deve ser ensaiado para uma estanquicidade padrão de 1×10^{-10} cm³/s antes do enchimento.
- (b) Os detectores de radiação transportados como componentes individuais devem ser transportados como se segue:
- (i) Os detectores devem ser embalados num forro de plástico intermédio termo-selado com material absorvente ou adsorvente suficiente para absorver ou adsorver a totalidade do conteúdo de gás;
 - (ii) Sejam acondicionados numa embalagem exterior forte. O volume completo deve ser capaz de resistir a um ensaio de queda de 1,8 m sem perda do conteúdo de gás dos detectores;
 - (iii) A quantidade total de gás proveniente de todos os detectores não deve exceder 52 g, por embalagem exterior.
- (c) Os sistemas completos de detecção de radiação de neutrões que contenham detectores que satisfaçam as condições da alínea (a) devem ser transportados da seguinte forma:
- (i) Os detectores devem estar contidos num invólucro exterior selado forte;
 - (ii) O invólucro deve conter material absorvente ou adsorvente suficiente para absorver ou adsorver a quantidade total de gás;
 - (iii) Os sistemas completos devem ser embalados em embalagens exteriores sólidas, capazes de resistir sem fugas a um ensaio de queda de 1,8 m, a menos que o invólucro de um sistema exterior proporcione uma protecção equivalente.

A instrução de embalagem P200 do 4.1.4.1 não é aplicável.

O documento de transporte deve incluir a seguinte menção: "Transporte em conformidade com a disposição especial 373".

Os detectores de radiação de neutrões que não contenham mais de 1 g de fluoreto de boro, incluindo aqueles com juntas sodadas de vidro, não estão submetidos ao ADR, desde que satisfaçam os requisitos da alínea (a) e estejam embalados em conformidade com a alínea (b). Os sistemas de detecção de radiação que contenham esses detectores não estão submetidos ao ADR, desde que estejam embalados em conformidade com a alínea (c).

374 (Reservado)

375 Estas matérias, quando transportadas em embalagens simples ou combinadas que contenham uma quantidade de líquido por embalagem simples ou interior de 5 l ou menos para líquidos ou com uma massa líquida por embalagem simples ou interior de 5 kg ou menos para sólidos, não estão submetidas a quaisquer outras disposições do ADR desde que as embalagens satisfaçam as disposições gerais dos 4.1.1.1, 4.1.1.2 e 4.1.1.4 a 4.1.1.8.

376 As pilhas ou baterias de iões de lítio e as pilhas ou baterias de lítio metal identificadas como estando danificadas ou defeituosas de tal forma que não estão em conformidade com o tipo ensaiado de acordo

com as disposições aplicáveis do Manual de Ensaios e de Critérios, devem cumprir os requisitos desta disposição especial.

Para os fins desta disposição especial, podem ser incluídas, mas não estão limitadas a:

- Pilhas ou baterias identificadas como estando defeituosas por razões de segurança;
- Pilhas ou baterias com fugas ou derrames;
- Pilhas ou baterias que não podem ser diagnosticadas antes do transporte; ou
- Pilhas ou baterias que sofreram danos físicos ou mecânicos.

NOTA: Ao avaliar uma bateria como danificada ou defeituosa, o tipo de bateria e seu uso anterior e utilização indevida devem ser considerados.

As pilhas e as baterias devem ser transportadas de acordo com as disposições aplicáveis ao N.º ONU 3090, N.º ONU 3091, N.º ONU 3480 e N.º ONU 3481, salvo a disposição especial 230 e indicação expressa em contrário na presente disposição especial.

Os volumes devem ser marcados com "BATERIAS DE IÕES DE LÍTIO DANIFICADAS/DEFEITUOSAS" ou "BATERIAS DE LÍTIO METAL DANIFICADAS/DEFEITUOSAS", conforme aplicável.

As pilhas e as baterias devem ser embaladas em conformidade com as instruções de embalagem P908 do 4.1.4.1 ou LP904 do 4.1.4.3, conforme aplicável.

As pilhas e as baterias susceptíveis de desmontar rapidamente, reagir perigosamente, produzir uma chama ou uma libertação perigosa de calor ou de uma emissão perigosa de gases ou vapores tóxicos, corrosivos ou inflamáveis em condições normais de transporte, não podem ser transportadas, excepto em condições especificadas aprovadas pela autoridade competente de qualquer Parte contratante do ADR que possa também reconhecer uma aprovação concedida pela autoridade competente de um país que não seja uma Parte contratante do ADR desde que esta aprovação tenha sido concedida de acordo com os procedimentos aplicáveis em conformidade com o RID, ADR, ADN, o Código IMDG ou as Instruções Técnicas da OACI. Nesse caso, as pilhas e as baterias são afectadas à categoria de transporte 0.

- 377** As pilhas e baterias de iões de lítio e de lítio metal e os equipamentos que contenham essas pilhas e baterias transportados para eliminação ou reciclagem, que sejam embalados em conjunto ou embalados com baterias de não-lítio, podem ser embalados em conformidade com a instrução de embalagem P909 do 4.1.4.1.

Essas pilhas e baterias não estão sujeitas às disposições do 2.2.9.1.7 (a) a (e).

Os volumes devem ser marcados com "BATERIAS DE LÍTIO PARA ELIMINAÇÃO" ou "BATERIAS DE LÍTIO PARA RECICLAGEM".

As baterias identificadas como danificadas ou defeituosas devem ser transportadas em conformidade com a disposição especial 376 e embaladas de acordo com a instrução de embalagem P908 do 4.1.4.1 ou instrução de embalagem LP904 do 4.1.4.3, conforme aplicável.

- 378** Os detectores de radiação que contenham este gás em recipientes sob pressão não recarregáveis que não satisfaçam as prescrições do Capítulo 6.2 e da instrução de embalagem P200 do 4.1.4.1 podem ser transportados sob esta rubrica, na condição de:

- (a) A pressão de serviço em cada recipiente não exceder 50 bar;
- (b) A capacidade do recipiente não exceder 12 litros;
- (c) Cada recipiente ter uma pressão de ruptura mínima de pelo menos 3 vezes a pressão de serviço quando munido de um dispositivo de descompressão e pelo menos 4 vezes a pressão de serviço quando não está munido de nenhum dispositivo de descompressão;
- (d) Cada recipiente ser fabricado a partir de material que não se fragmenta em caso de ruptura;
- (e) Cada detector ser fabricado com base num programa de garantia da qualidade registado;

NOTA: A norma ISO 9001 pode ser utilizada para esse fim.

- (f) Os detectores serem transportados em embalagens exteriores fortes. A embalagem completa deve poder suportar um ensaio de queda de 1,2 metros sem ruptura do detector ou da embalagem exterior. Os equipamentos que contenham um detector serem embalados numa embalagem exterior forte, a menos que o detector tenha uma protecção equivalente dada pelo equipamento em que está contido; e

- (g) O documento de transporte conter a seguinte declaração "Transporte em conformidade com a disposição especial 378".

Os detectores de radiação, incluindo os detectores em sistemas de detecção de radiações, não estão submetidos a quaisquer outros requisitos do ADR se os detectores cumprirem os requisitos das alíneas (a) a (f) acima e a capacidade dos recipientes desses detectores não exceder 50 ml.

379 O amoníaco anidro adsorvido ou absorvido num sólido contido nos sistemas de distribuição de amoníaco ou nos recipientes destinados a fazer parte de tais sistemas não está submetido a outras disposições do ADR se forem respeitadas as seguintes condições:

- (a) A adsorção ou absorção apresenta as seguintes propriedades:
 - (i) A pressão a uma temperatura de 20° C no recipiente é inferior a 0,6 bar;
 - (ii) A pressão a uma temperatura de 35° C no recipiente é inferior a 1 bar;
 - (iii) A pressão a uma temperatura de 85° C no recipiente é inferior a 12 bar.
- (b) O adsorvente ou material absorvente não deve ter propriedades perigosas enumeradas nas classes 1 a 8;
- (c) O conteúdo máximo de amoníaco por recipiente deve ser de 10 kg; e
- (d) Os recipientes que contenham amoníaco adsorvido ou absorvido devem satisfazer as seguintes condições:
 - (i) Os recipientes devem ser fabricados num material compatível com o amoníaco conforme especificado na norma ISO 11114-1: 2012;
 - (ii) Os recipientes e os seus meios de fecho são herméticos e são capazes de conter o amoníaco gerado;
 - (iii) Cada recipiente deve poder suportar a pressão gerada por uma temperatura de 85° C com uma expansão volumétrica não superior a 0,1%;
 - (iv) Cada recipiente deve estar equipado com um dispositivo que permita a libertação de gases, caso a pressão exceda 15 bar, sem ruptura violenta, explosão ou projecção; e
 - (v) Cada recipiente deve ser capaz de suportar uma pressão de 20 bar sem fugas quando o dispositivo de descompressão é desactivado.

Quando transportados num distribuidor de amoníaco, os recipientes devem ser ligados ao distribuidor de modo a garantir que a montagem tenha a mesma resistência que um único recipiente.

As propriedades de resistência mecânica mencionadas nesta disposição especial devem ser ensaiadas utilizando um protótipo de um recipiente e/ou um distribuidor cheio até à capacidade nominal, aumentando a temperatura até que as pressões especificadas sejam atingidas.

Os resultados dos ensaios devem ser documentados, rastreáveis e comunicados às autoridades competentes caso solicitado.

380 *(Reservado)*

381 *(Reservado)*

382 Os polímeros em grânulos podem ser de poliestireno, de poli (metacrilato de metilo) ou outro material polimérico. Não é necessário classificar os polímeros em grânulos expansíveis sob este N° ONU quando se puder demonstrar que não se produzem vapores inflamáveis, resultando numa atmosfera inflamável, de acordo com o ensaio U1 (Método de ensaio para as matérias susceptíveis de libertar vapores inflamáveis) da Parte III, subsecção 38.4.4 do Manual de Ensaio e de Critérios. Este ensaio só deve ser efectuado quando a desclassificação de uma matéria é considerada.

383 As bolas de ténis de mesa fabricadas a partir de celulósido não estão submetidas ao ADR quando a massa líquida de cada bola de ténis de mesa não exceder 3,0 g e a massa líquida total de bolas de ténis de mesa não exceder 500 g por volume.

384 *(Reservado)*

385 Esta rubrica aplica-se aos veículos movidos por motores de combustão interna de líquidos ou gases inflamáveis ou pilhas de combustível.

Os veículos eléctricos híbridos alimentados simultaneamente por, um motor de combustão interna e baterias húmidas, baterias de sódio, baterias de lítio metal ou baterias de iões de lítio, transportados com as baterias instaladas devem ser afectados a esta rubrica. Os veículos movidos a baterias húmidas, baterias de sódio, baterias de lítio metálico ou baterias de iões de lítio, transportados com as baterias instaladas, devem ser afectados à rubrica N° ONU 3171 VEÍCULO MOVIDO POR ACUMULADORES (ver disposição especial 240).

Para efeitos desta disposição especial, os veículos são aparelhos autopropulsores concebidos para transportar uma ou mais pessoas ou mercadorias. São exemplos de tais veículos, os automóveis, motocicletas, camiões, locomotivas, *scooters*, veículos de três ou quatro rodas ou motocicletas, tractores corta-relvas, máquinas agrícolas e equipamentos para construção autopropulsionados, barcos e aeronaves.

As mercadorias perigosas como as baterias, os *airbags*, os extintores, os reservatórios de gás comprimido, os dispositivos de segurança e outros componentes integrais do veículo, necessários ao funcionamento do veículo ou à segurança do seu condutor ou passageiros, devem ser solidamente fixadas no veículo e não estão submetidas ao ADR. Contudo, as pilhas de lítio devem satisfazer as prescrições do 2.2.9.1.7, salvo prescrito de outra forma na disposição especial 667.

- 386** Quando as matérias são estabilizadas por regulação de temperatura, aplicam-se as disposições do 2.2.41.1.17, da disposição especial V8 do Capítulo 7.2, da disposição especial S4 do Capítulo 8.5 e as prescrições do Capítulo 9.6. Quando se utiliza a estabilização química, a pessoa que apresenta a embalagem, o GRG ou a cisterna para transporte deverá assegurar que o nível de estabilização é suficiente para evitar a polimerização perigosa da matéria, a uma temperatura média da carga de 50° C, ou, no caso de uma cisterna móvel, de 45° C. Nos casos em que a estabilização química se torna ineficaz a temperaturas mais baixas, o controlo de temperatura é necessário. Para fazer esta determinação, deve ser considerado, em particular, o conteúdo e a forma da embalagem, do GRG ou da cisterna, a possível presença de isolamento e os seus efeitos, a temperatura da matéria quando ela é apresentada para transporte, tempo de viagem e as condições de temperatura ambiente normalmente esperadas durante a viagem (dada a estação do ano), bem como a eficácia e as outras propriedades do estabilizador utilizado, os controlos operacionais aplicáveis prescrito por normas (por exemplo requisitos de protecção contra fontes de calor, incluindo outras cargas transportadas a uma temperatura acima da temperatura ambiente), entre outros factores pertinentes.
- 387** (*Reservados*)
a
499
- 500** (*Suprimido*)
- 501** Para o naftaleno fundido, ver o N° ONU 2304.
- 502** As matérias plásticas à base de nitrocelulose, susceptíveis de auto-aquecimento, n.s.a. (N° ONU 2006) e os resíduos de celulóide (N° ONU 2002) são matérias da classe 4.2.
- 503** Para o fósforo branco, fundido, ver o N° ONU 2447.
- 504** O sulfureto de potássio hidratado contendo, pelo menos, 30% de água de cristalização (N° ONU 1847), o sulfureto de sódio hidratado contendo, pelo menos, 30% de água de cristalização (N° ONU 1849) e o hidrogenossulfureto de sódio hidratado contendo, pelo menos, 25% de água de cristalização (N° ONU 2949) são matérias da classe 8.
- 505** O diamidamagnésio (N° ONU 2004) é uma matéria da classe 4.2.
- 506** Os metais alcalino-terrosos e as ligas de metais alcalino-terrosos sob forma pirofórica são matérias da classe 4.2.
O magnésio ou as ligas de magnésio contendo mais de 50% de magnésio, sob a forma de grânulos, de limalhas de torno ou de palhetas (N° ONU 1869) são matérias da classe 4.1.
- 507** Os pesticidas com fosforeto de alumínio (N° ONU 3048), contendo aditivos que impeçam a libertação de gases inflamáveis tóxicos, são matérias da classe 6.1.
- 508** O hidreto de titânio (N° ONU 1871) e o hidreto de zircónio (N° ONU 1437) são matérias da classe 4.1. O borohidreto de alumínio (N° ONU 2870) é uma matéria da classe 4.2.
- 509** O clorito em solução (N° ONU 1908) é uma matéria da classe 8.
- 510** O ácido crómico em solução (N° ONU 1755) é uma matéria da classe 8.
- 511** O nitrato de mercúrio II (N° ONU 1625), o nitrato de mercúrio I (N° ONU 1627) e o nitrato de tálio (N° ONU 2727) são matérias da classe 6.1. O nitrato de tório sólido, o nitrato de uranilo hexahidratado em solução e o nitrato de uranilo sólido são matérias da classe 7.
- 512** O pentacloro de antimónio líquido (N° ONU 1730), o pentacloro de antimónio em solução (N° ONU 1731), o pentafluoreto de antimónio (N° ONU 1732) e o tricloro de antimónio (N° ONU 1733) são matérias da classe 8.
- 513** O azoteto de bário, seco ou humedecido com menos de 50% (massa) de água (N° ONU 0224), é uma matéria da classe 1. O azoteto de bário humedecido contendo, em massa, pelo menos, 50% de água (N° ONU 1571) é uma matéria da classe 4.1. As ligas pirofóricas de bário (N° ONU 1854) são matérias da classe 4.2. O clorato de bário sólido (N° ONU 1445), o nitrato de bário (N° ONU 1446), o perclorato de bário sólido (N° ONU 1447), o permanganato de bário (N° ONU 1448), o peróxido de bário (N° ONU 1449), o bromato de bário (N° ONU 2719), o hipoclorito de bário contendo mais de 22% de cloro activo (N° ONU 2741), o clorato de bário em solução (N° ONU 3405) e o perclorato de bário em solução (N° ONU 3406) são matérias da classe 5.1. O cianeto de bário (N° ONU 1565) e o óxido de bário (N° ONU 1884) são matérias da classe 6.1.
- 514** O nitrato de berílio (N° ONU 2464) é uma matéria da classe 5.1.
- 515** O brometo de metilo e a cloropicrina em mistura (N° ONU 1581) e o cloreto de metilo e a cloropicrina em mistura (N° ONU 1582) são matérias da classe 2.
- 516** A mistura de cloreto de metilo e de cloreto de metileno (N° ONU 1912) é uma matéria da classe 2.

- 517 O fluoreto de sódio sólido (Nº ONU 1690), o fluoreto de potássio sólido (Nº ONU 1812), o fluoreto de amónio (Nº ONU 2505), o fluorossilicato de sódio (Nº ONU 2674), os fluorossilicatos, n.s.a. (Nº ONU 2856), o fluoreto de sódio em solução (Nº ONU 3415) e o fluoreto de potássio em solução (Nº ONU 3422) são matérias da classe 6.1.
- 518 O trióxido de crómio anidro (ácido crómico sólido) (Nº ONU 1463) é uma matéria da classe 5.1.
- 519 O brometo de hidrogénio anidro (Nº ONU 1048) é uma matéria da classe 2.
- 520 O cloreto de hidrogénio anidro (Nº ONU 1050) é uma matéria da classe 2.
- 521 Os cloritos e os hipocloritos sólidos são matérias da classe 5.1.
- 522 O ácido perclórico em solução aquosa, contendo em massa mais de 50% mas no máximo 72% de ácido puro (Nº ONU 1873), é uma matéria da classe 5.1. As soluções de ácido perclórico contendo em massa mais de 72% de ácido puro, ou as misturas de ácido perclórico contendo um líquido que não a água, não são admitidos ao transporte.
- 523 O sulfureto de potássio anidro (Nº ONU 1382) e o sulfureto de sódio anidro (Nº ONU 1385), bem como os seus hidratos contendo menos de 30% de água de cristalização, e o hidrogenossulfureto de sódio contendo menos de 25% de água de cristalização (Nº ONU 2318) são matérias da classe 4.2.
- 524 Os produtos acabados de zircónio (Nº ONU 2858) de espessura, pelo menos, igual a 18 µm são matérias da classe 4.1.
- 525 As soluções de cianeto inorgânico com teor total em iões cianeto superior a 30% são afectadas ao grupo de embalagem I, as soluções cujo teor total em iões cianeto é superior a 3% sem exceder 30% são afectadas ao grupo de embalagem II e as soluções cujo teor total em iões cianeto é superior a 0,3% sem exceder 3% são afectadas ao grupo de embalagem III.
- 526 O celulósido (Nº ONU 2000) é afectado à classe 4.1.
- 527 *(Reservado)*
- 528 As fibras ou os tecidos impregnados de nitrocelulose fracamente nitrada, não susceptíveis de auto-aquecimento (Nº ONU 1353), são matérias da classe 4.1.
- 529 O fulminato de mercúrio (Nº ONU 0135) humidificado com, pelo menos, 20% (massa) de água, ou de uma mistura de álcool e água, é uma matéria da classe 1. O cloreto mercurioso (calomel) é uma matéria da classe 6.1 (Nº ONU 2025).
- 530 A hidrazina em solução aquosa não contendo, em massa, mais de 37% de hidrazina (Nº ONU 3293) é uma matéria da classe 6.1.
- 531 As misturas cujo ponto de inflamação é inferior a 23 °C e que contenham mais de 55% de nitrocelulose, qualquer que seja o seu teor em azoto, ou que não contenham mais de 55% de nitrocelulose com um teor de azoto superior a 12,6% (massa seca) são matérias da classe 1 (ver Nº ONU 0340 ou 0342) ou da classe 4.1 (Nºs ONU 2555, 2556 ou 2557).
- 532 O amoníaco em solução contendo entre 10% e 35% de amoníaco (Nº ONU 2672) é uma matéria da classe 8.
- 533 As soluções de formaldeído inflamável (Nº ONU 1198) são matérias da classe 3. As soluções de formaldeído, não inflamáveis e contendo menos de 25% de formaldeído, não estão submetidas às prescrições do ADR.
- 534 Apesar de a gasolina poder, sob certas condições climáticas, ter uma pressão de vapor a 50 °C superior a 110 kPa (1,10 bar), sem exceder 150 kPa (1,50 bar), ela deve continuar a ser considerada como uma matéria com uma pressão de vapor a 50 °C não excedendo 110 kPa (1,10 bar).
- 535 O nitrato de chumbo (Nº ONU 1469), o perclorato de chumbo, sólido (Nº ONU 1470) e o perclorato de chumbo em solução (Nº ONU 3408) são matérias da classe 5.1.
- 536 Para o naftaleno sólido, ver o Nº ONU 1334.
- 537 O tricloreto de titânio em mistura (Nº ONU 2869), não pirofórico, é uma matéria da classe 8.
- 538 Para o enxofre (no estado sólido), ver o Nº ONU 1350.
- 539 As soluções de isocianato cujo ponto de inflamação seja pelo menos igual a 23 °C são matérias da classe 6.1.
- 540 O háfnio em pó humedecido (Nº ONU 1326), o titânio em pó humedecido (Nº ONU 1352) e o zircónio em pó humedecido (Nº ONU 1358), contendo pelo menos 25% de água, são matérias da classe 4.1.
- 541 As misturas de nitrocelulose cujo teor de água, de álcool ou de plastificante é inferior aos limites prescritos são matérias da classe 1.

- 542 O talco contendo tremolite e/ou actinolite é abrangido por esta rubrica.
- 543 O amoníaco anidro (Nº ONU 1005), o amoníaco em solução contendo mais de 50% de amoníaco (Nº ONU 3318) e o amoníaco em solução contendo mais de 35% mas, no máximo, 50% de amoníaco (Nº ONU 2073) são matérias da classe 2. As soluções de amoníaco que não contenham mais de 10% de amoníaco não estão submetidas às prescrições do ADR.
- 544 A dimetilamina anidra (Nº ONU 1032), a etilamina (Nº ONU 1036), a metilamina anidra (Nº ONU 1061) e a trimetilamina anidra (Nº ONU 1083) são matérias da classe 2.
- 545 O sulfureto de dipicrilo humedecido contendo, em massa, menos de 10% de água (Nº ONU 0401) é uma matéria da classe 1.
- 546 O zircónio seco, sob forma de folhas, de bandas ou de fio de uma espessura inferior a 18 µm (Nº ONU 2009), é uma matéria da classe 4.2. O zircónio seco, sob forma de folhas, de bandas ou de fio de uma espessura de 254 µm ou mais, não está submetido às prescrições do ADR.
- 547 O manebe (Nº ONU 2210) ou as preparações de manebe (Nº ONU 2210) sob forma susceptível de auto-aquecimento são matérias da classe 4.2.
- 548 Os clorossilanos que, em contacto com a água, libertam gases inflamáveis são matérias da classe 4.3.
- 549 Os clorossilanos com ponto de inflamação inferior a 23 °C e que, em contacto com a água, não libertam gases inflamáveis são matérias da classe 3. Os clorossilanos com ponto de inflamação igual ou superior a 23 °C e que, em contacto com a água, não libertam gases inflamáveis são matérias da classe 8.
- 550 O cério, em placas, lingotes ou barras (Nº ONU 1333) é uma matéria da classe 4.1.
- 551 As soluções destes isocianatos com ponto de inflamação inferior a 23 °C são matérias da classe 3.
- 552 Os metais e as ligas metálicas em pó ou sob uma outra forma inflamável, sujeitos a inflamação espontânea, são matérias da classe 4.2. Os metais e as ligas de metais sob a forma de pó ou sob outra forma inflamável, que, em contacto com a água, libertam gases inflamáveis, são matérias da classe 4.3.
- 553 Esta mistura de peróxido de hidrogénio e de ácido peroxiacético não deve, quando dos ensaios de laboratório (ver Manual de Ensaios e de Critérios, Parte II, secção 20), nem detonar sob cavitação, nem deflagrar, nem reagir ao aquecimento sob confinamento, nem possuir potência explosiva. A preparação deve ser termicamente estável (temperatura de decomposição auto-acelerada de, pelo menos, 60 °C para um volume de 50 kg) e ter como diluente de dessensibilização uma matéria líquida compatível com o ácido peroxiacético. As preparações que não satisfaçam estes critérios devem ser consideradas como matérias da classe 5.2 (ver Manual de Ensaios e de Critérios, Parte II, parágrafo 20.4.3 (g)).
- 554 Os hidretos de metal que, em contacto com a água, libertam gases inflamáveis são matérias da classe 4.3. O borohidreto de alumínio (Nº ONU 2870) ou o borohidreto de alumínio contido em aparelhos (Nº ONU 2870) é uma matéria da classe 4.2.
- 555 A poeira e o pó de metais sob forma não espontaneamente inflamável, não tóxicos mas que contudo, em contacto com a água, libertam gases inflamáveis, são matérias da classe 4.3.
- 556 Os compostos organometálicos e as suas soluções espontaneamente inflamáveis são matérias da classe 4.2. As soluções inflamáveis contendo compostos organometálicos em concentrações tais que, em contacto com a água, não libertam gases inflamáveis em quantidades perigosas nem se inflamem espontaneamente são matérias da classe 3.
- 557 A poeira e o pó de metais sob forma pirofórica são matérias da classe 4.2.
- 558 Os metais e as ligas de metais no estado pirofórico são matérias da classe 4.2. Os metais e as ligas de metais que, em contacto com a água, não libertam gases inflamáveis e não são nem pirofóricos nem susceptíveis de auto-aquecimento, mas que se inflamam facilmente, são matérias da classe 4.1.
- 559 *(Suprimido)*
- 560 Um líquido transportado a quente, n.s.a., a uma temperatura de pelo menos 100 °C (incluindo os metais fundidos e os sais fundidos), e para uma matéria com um ponto de inflamação, a uma temperatura inferior ao seu ponto de inflamação, é uma matéria da classe 9 (Nº ONU 3257).
- 561 Os cloroformiatos que tenham propriedades corrosivas preponderantes são matérias da classe 8.
- 562 Os compostos organometálicos espontaneamente inflamáveis são matérias da classe 4.2. Os compostos organometálicos hidro-reactivos inflamáveis são matérias da classe 4.3.
- 563 O ácido selénico (Nº ONU 1905) é uma matéria da classe 8.
- 564 O oxicloreto de vanádio (Nº ONU 2443), o tetracloreto de vanádio (Nº ONU 2444) e o tricloreto de vanádio (Nº ONU 2475) são matérias da classe 8.

565 Os resíduos não especificados que resultem de um tratamento médico/veterinário aplicado a seres humanos ou aos animais ou da investigação biológica, e que apresentem apenas uma fraca probabilidade de conter matérias da classe 6.2, devem ser afectados a esta rubrica. Os resíduos hospitalares ou de investigação biológica descontaminados, que tenham contido matérias infecciosas, não estão submetidos às prescrições da classe 6.2.

566 A hidrazina em solução aquosa (Nº ONU 2030), contendo mais de 37% (massa) de hidrazina, é uma matéria da classe 8.

567 *(Suprimido)*

568 O azoteto de bário com teor de água inferior ao limite prescrito é uma matéria da classe 1, Nº ONU 0224.

569- *(Reservados)*

579

580 *(Suprimido)*

581 Esta rubrica abrange as misturas de propadieno com 1 a 4% de metilacetileno, assim como as seguintes misturas:

Mistura	Conteúdo, % vol.			Designação técnica autorizada para efeitos do 5.4.1.1
	Metilacetileno e propadieno: não mais de	Propano e propileno: não mais de	Hidrocarbonetos C4 saturados: não mais de	
P1	63	24	14	“Mistura P1”
P2	48	50	5	“Mistura P2”

582 Esta rubrica abrange, entre outras, as misturas de gases, indicadas pela letra "R..." com as seguintes propriedades:

Mistura	Pressão de vapor máxima a 70 °C (em MPa)	Massa volúmica mínima a 50 °C (em kg/l)	Nome técnico permitido para fins do 5.4.1.1
F1	1,3	1,30	“Mistura F1”
F2	1,9	1,21	“Mistura F2”
F3	3,0	1,09	“Mistura F3”

NOTA1: O triclorofluormetano (gás refrigerante R11), o tricloro-1,1,2 trifluor-1,2,2 etano (gás refrigerante R113), o tricloro-1,1,1 trifluor-2,2,2 etano (gás refrigerante R113a), o cloro-1 trifluor-1,2,2 etano (gás refrigerante R133) e o cloro-1 trifluor-1,1,2 etano (gás refrigerante R133b) não são matérias da classe 2. Podem, no entanto, entrar na composição das misturas F1 a F3.

NOTA2: As densidades de referência correspondem às densidades do diclorofluormetano (1,30 kg/l), diclorodifluormetano (1,21 kg/l) e clorodifluormetano (1,09 kg/l).

583 Esta rubrica abrange, entre outras, as misturas de gases com as seguintes propriedades:

Mistura	Pressão de vapor máxima a 70 °C (em MPa)	Massa volúmica mínima a 50 °C (em kg/l)	Nome técnico ^a permitido para fins do 5.4.1.1
A	1,1	0,525	"Mistura A" ou "Butano"
A01	1,6	0,516	"Mistura A01" ou "Butano"
A02	1,6	0,505	"Mistura A02" ou "Butano"
A0	1,6	0,495	"Mistura A0" ou "Butano"
A1	2,1	0,485	"Mistura A1"
B1	2,6	0,474	"Mistura B1"
B2	2,6	0,463	"Mistura B2"
B	2,6	0,450	"Mistura B"
C	3,1	0,440	"Mistura C" ou "Propano"

^a Para o transporte em cisternas, os nomes comerciais "butano" ou "propano" só podem ser utilizados como complemento.

584 Este gás não está submetido às prescrições do ADR sempre que:

- não tiver mais de 0,5% de ar;
- estiver contido em cápsulas metálicas (*sodors, sparklets*) isentas de defeitos que possam enfraquecer a sua resistência;
- a estanquidade do fecho da cápsula esteja garantida;
- uma cápsula não contenha mais do que 25 g de gás;

- uma cápsula não contenha mais do que 0,75 g de gás por cm³ de capacidade.
- 585** *(Suprimido)*
- 586** Os pós de háfnio, de titânio e de zircónio devem conter um excesso de água visível. Os pós de háfnio, de titânio e de zircónio humedecidos, produzidos mecanicamente, com granulometria de pelo menos 53 µm, ou produzidos quimicamente e com uma granulometria de pelo menos 840 µm, não estão submetidos às prescrições do ADR.
- 587** O estearato de bário e o titanato de bário não estão submetidos às prescrições do ADR.
- 588** As formas hidratadas sólidas de brometo de alumínio e de cloreto de alumínio não estão submetidas às prescrições do ADR.
- 589** *(Suprimido)*
- 590** O cloreto de ferro hexahidratado não está submetido às prescrições do ADR.
- 591** O sulfato de chumbo que não contenha mais de 3% de ácido livre não está submetido às prescrições do ADR.
- 592** As embalagens vazias (incluindo os GRG e as grandes embalagens vazias), veículos-cisternas vazias, cisternas desmontáveis vazias, cisternas móveis vazias, contentores-cisterna vazios e pequenos contentores vazios, por limpar, que tenham contido esta matéria, não estão submetidos às prescrições do ADR.
- 593** Este gás concebido para o arrefecimento de, por exemplo, amostras médicas ou biológicas, quando estiver contido em recipientes de dupla parede que satisfaçam as disposições da instrução de embalagem P203 (6), prescrições aplicáveis aos recipientes criogénicos abertos do 4.1.4.1, não está submetido às prescrições do ADR excepto quando indicado no 5.5.3.
- 594** Os objetos seguintes, se forem fabricados e cheios em conformidade com as disposições aplicadas no país de fabrico, não estão submetidos às prescrições do ADR:
- (a) extintores (Nº ONU 1044) munidos de um dispositivo de protecção contra uma descarga accidental, na condição de:
 - serem acondicionados numa embalagem exterior forte; ou
 - sejam grandes extintores de incêndio que satisfaçam os requisitos da disposição especial de embalagem PP 91 da instrução de embalagem P003 do 4.1.4.1;
 - (b) objetos sob pressão pneumática ou hidráulica (Nº ONU 3164), concebidos para suportar tensões superiores à pressão interior do gás graças à transferência de forças, à sua resistência intrínseca ou às normas de construção, quando são embalados numa embalagem exterior forte.
- 596** Os pigmentos de cádmio, tais como os sulfuretos de cádmio, os sulfoselenietos de cádmio e os sais de cádmio de ácidos gordos superiores (por exemplo, o estearato de cádmio) não estão submetidos às prescrições do ADR.
- 597** As soluções de ácido acético que não contenham em massa mais de 10% de ácido puro não estão submetidas às prescrições do ADR.
- 598** Os objetos seguintes não estão submetidos às prescrições do ADR.
- (a) Os acumuladores novos, na condição de:
 - que estejam acondicionados de tal maneira que não possam escorregar, cair ou danificar-se;
 - que estejam providos de meios de prensão, salvo em caso de empilhamento, por exemplo sobre paletes;
 - que não apresentem exteriormente qualquer vestígio perigoso de bases ou de ácidos;
 - que estejam protegidos contra os curto-circuitos.
 - (b) Os acumuladores usados, na condição de:
 - que não apresentem qualquer dano nos respectivos invólucros;
 - que sejam acondicionados de tal maneira que não possam verter, escorregar, cair ou danificar-se, por exemplo, por empilhamento em paletes;
 - que não apresentem exteriormente qualquer vestígio perigoso de bases ou de ácidos;
 - que estejam protegidos contra os curto-circuitos.
- Por "acumuladores usados", entende-se os acumuladores transportados para fins de reciclagem no final da sua utilização normal.
- 599** *(Suprimido)*
- 600** O pentóxido de vanádio, fundido e solidificado, não está submetido às prescrições do ADR.
- 601** Os produtos farmacêuticos (medicamentos) prontos a ser usados, fabricados e acondicionados em embalagens destinadas à venda a retalho ou à distribuição para uso pessoal ou doméstico, não estão submetidos às prescrições do ADR.

- 602 Os sulfuretos de fósforo que contenham fósforo amarelo ou branco não são admitidos ao transporte.
- 603 O cianeto de hidrogénio anidro que não esteja em conformidade com a descrição do N° ONU 1051 ou do N° ONU 1614 não é admitido ao transporte. O cianeto de hidrogénio (ácido cianídrico) que contenha menos de 3% de água é estável se o seu pH for igual a $2,5 \pm 0,5$ e se o líquido for claro e incolor.
- 604 *(Suprimido)*
- 605 *(Suprimido)*
- 606 *(Suprimido)*
- 607 As misturas de nitrato de potássio e de nitrito de sódio com um sal de amónio não são admitidas ao transporte.
- 608 *(Suprimido)*
- 609 O tetranitrometano que contenha impurezas combustíveis não é admitido ao transporte.
- 610 Esta matéria não é admitida ao transporte sempre que contenha mais de 45% de cianeto de hidrogénio.
- 611 O nitrato de amónio que contenha mais de 0,2% de matérias combustíveis (incluindo as matérias orgânicas expressas em equivalentes carbono) não é admitido ao transporte, salvo enquanto constituinte de uma matéria ou de um objecto da classe 1.
- 612 *(Reservado)*
- 613 O ácido clórico em solução que contenha mais de 10% de ácido clórico e as misturas de ácido clórico com qualquer líquido que não a água não são admitidos ao transporte.
- 614 O tetracloro-2,3,7,8-dibenzo-p-dioxina (TCDD), em concentrações consideradas como muito tóxicas de acordo com os critérios definidos no 2.2.61.1, não é admitido ao transporte.
- 615 *(Reservado)*
- 616 As matérias que contenham mais de 40% de ésteres nítricos líquidos devem satisfazer o ensaio de exsudação definido no 2.3.1.
- 617 Além do tipo de explosivo, o nome comercial do explosivo em questão deve ser marcado sobre o volume.
- 618 Nos recipientes que contenham butadieno-1,2, o teor de oxigénio em fase gasosa não deve exceder 50 ml/m³.
- 619 *(Reservados)*
- a
- 622
- 623 O trióxido de enxofre (N° ONU 1829) deve ser estabilizado por adição de um inibidor. O trióxido de enxofre puro a 99,95%, pelo menos, pode ser transportado, sem inibidor, em cisternas, na condição de ser mantido a uma temperatura igual ou superior a 32,5 °C. Para o transporte desta matéria, sem inibidor, em cisternas, a uma temperatura mínima de 32,5 °C, a menção "**Transporte à temperatura mínima do produto de 32,5 °C**" deve figurar no documento de transporte.
- 625 Os volumes que contenham estes objetos devem ostentar de forma clara a marcação seguinte: "UN 1950 AEROSSÓIS".
- 626 *(Reservados)*
- a 631
- 632 Matéria considerada como espontaneamente inflamável (pirofórica).
- 633 Os volumes e os pequenos contentores que contenham esta matéria devem ter a seguinte marca: "**Manter afastado das fontes de inflamação**". Esta marca deve ser redigida numa língua oficial do país de expedição e, além disso, se essa língua não for o inglês, o francês ou o alemão, em inglês, em francês ou em alemão, a menos que eventuais acordos concluídos entre os países envolvidos na operação de transporte disponham de outra forma.
- 634 *(Suprimido)*
- 635 Para os volumes que contenham estes objetos, a etiqueta modelo N° 9 não é necessária, salvo se o objecto estiver totalmente contido na embalagem, numa caixa ou outro e não puder portanto ser directamente identificado.

- 636 (a) As pilhas contidas num equipamento não devem poder ser descarregadas durante o transporte a ponto que a tensão em circuito aberto seja inferior a 2 volts ou a dois terços da tensão da pilha não descarregada, se este último valor for menos elevado;
- (b) No percurso até aos locais de tratamento intermédio, as pilhas e baterias de lítio cuja massa bruta não ultrapasse 500 g por unidade ou pilhas de iões de lítio com uma energia nominal em Watt-hora não superior a 20 Wh, as baterias de iões de lítio com uma energia nominal em Watt-hora não superior a 100 Wh, as pilhas de lítio metal cuja quantidade total de lítio não ultrapasse 1 g e as baterias de lítio metal cuja quantidade total de lítio não ultrapasse 2 g, não contidas no equipamento, recolhidas e apresentadas a transporte para triagem, reciclagem ou eliminação; assim como:
 Pilhas de lítio e baterias contidas em equipamentos provenientes de particulares, recolhidas e colocadas para transporte para despoluição, desmantelamento, reciclagem ou aterro;
- NOTA:** Por "equipamentos provenientes de particulares" entende-se, equipamentos que vêm de particulares e de origens comerciais, industriais, institucionais e outras que, pela sua natureza e quantidade, sejam semelhantes às dos particulares. Os equipamentos susceptíveis de serem utilizados tanto por particulares como por utilizadores que não sejam particulares, devem, em qualquer caso, ser considerados equipamentos provenientes de particulares.
- não estão sujeitas às restantes disposições do ADR, incluindo a disposição especial 376 e o 2.2.9.1.7, se satisfizerem as seguintes condições:
- (i) cumprimento das disposições da instrução de embalagem P909 do 4.1.4.1, com excepção das disposições adicionais 1 e 2;
- (ii) aplicação de um sistema de garantia da qualidade, com vista a assegurar que a quantidade total de pilhas ou baterias de lítio por unidade de transporte não ultrapassa 333 kg;
NOTA: A quantidade total de pilhas e baterias de lítio na mistura pode ser avaliada por meio de um método estatístico incluído no sistema de garantia da qualidade. Uma cópia dos registos de controlo de qualidade deve ser colocada à disposição da autoridade competente, mediante solicitação.
- (iii) marcação da seguinte inscrição nos volumes: "BATERIAS DE LÍTIO PARA ELIMINAÇÃO" ou "BATERIAS DE LÍTIO PARA RECICLAGEM", conforme apropriado.
 Alternativamente, se os equipamentos que contêm pilhas ou baterias de lítio são transportados sem embalagem ou em paletes, de acordo com a instrução de embalagem P909 (3) do 4.1.4.1, esta marca pode ser aposta na superfície externa dos veículos ou contentores.
- 637 Os microorganismos geneticamente modificados (MOGM) e os organismos geneticamente modificados (OGM) são os que não são perigosos para o ser humano nem para os animais, mas que poderiam modificar os animais, os vegetais, as matérias microbiológicas e os ecossistemas de uma maneira que não poderia produzir-se na natureza.
 Os MOGM e os OGM não ficam submetidos às prescrições do ADR quando as autoridades competentes dos países de origem, de trânsito e de destino tenham autorizado a sua utilização.⁴
 Os animais vertebrados ou invertebrados vivos não devem ser utilizados para transportar matérias afectadas a este N.º ONU, a menos que seja impossível transportar estas de outra maneira.
- 638 Esta matéria é aparentada com as matérias auto-reactivas (ver 2.2.41.1.19).
- 639 Ver 2.2.2.3, código de classificação 2F, N.º ONU 1965, Nota 2.
- 640 As características físicas e técnicas mencionadas na coluna (2) do Quadro A do Capítulo 3.2 determinam a atribuição de códigos-cisterna diferentes para o transporte de matérias do mesmo grupo de embalagem em cisternas ADR.
 Para permitir identificar as características físicas e técnicas do produto transportado na cisterna, e apenas em caso de transporte em cisternas ADR, devem ser acrescentadas às menções que devem figurar no documento de transporte as indicações seguintes:
 "Disposição especial 640X", em que "X" é a letra maiúscula que figura após a referência à disposição especial 640 na coluna (6) do Quadro A do Capítulo 3.2.
 Contudo, poderá ser dispensada esta menção no caso de o transporte ter lugar no tipo de cisterna que corresponda pelo menos às exigências mais rigorosas para as matérias de um dado grupo de embalagem de um dado N.º ONU.
- 642 Salvo na medida em que tal seja autorizado segundo o 1.1.4.2, esta rubrica do Regulamento Tipo da ONU não deve ser utilizada para o transporte de adubos em soluções que contenham amoníaco não combinado.
- 643 O asfalto fundido não está submetido às prescrições aplicáveis à classe 9.

⁴ Ver designadamente a Parte C da Directiva 2001/18/CE do Parlamento Europeu e do Conselho relativa à disseminação voluntária de organismos geneticamente modificados no ambiente e à revogação da Directiva 90/220/CEE (Jornal Oficial das Comunidades Europeias N.º L 106, de 17 de Abril de 2001, páginas 8 a 14), que define os procedimentos de autorização na Comunidade Europeia.

- 644** O transporte desta matéria é admitido, na condição de que:
- o pH medido de uma solução aquosa a 10% da matéria transportada esteja compreendido entre 5 e 7.
 - a solução não contenha mais de 0,2% de matéria combustível ou de compostos de cloro em quantidades tais que o teor em cloro exceda 0,02%.
- 645** O código de classificação mencionado na coluna (3b) do Quadro A do Capítulo 3.2 só pode ser utilizado com o acordo, antes do transporte, da autoridade competente de um país Parte contratante do ADR. A aprovação deve ser emitida por escrito sob a forma de um certificado de aprovação [ver 5.4.1.2.1 (g)] e deve ter uma única referência. Quando a afectação a uma divisão for feita de acordo com o procedimento descrito no 2.2.1.1.7.2, a autoridade competente pode solicitar que a classificação por defeito seja verificada na base de resultados de ensaio obtidos a partir dos ensaios da série 6 do Manual de Ensaio e de Critérios, Parte I, secção 16.
- 646** O carvão activado com vapor de água não está submetido às prescrições do ADR.
- 647** O transporte de vinagre e de ácido acético de qualidade alimentar contendo, no máximo, 25% (massa) de ácido puro encontra-se submetido apenas às prescrições seguintes:
- (a) As embalagens, incluindo os GRG e as grandes embalagens, bem como as cisternas devem ser de aço inoxidável ou de matéria plástica que apresente uma resistência permanente à corrosão do vinagre ou do ácido acético de qualidade alimentar;
 - (b) As embalagens, incluindo os GRG e as grandes embalagens, bem como as cisternas devem ser objecto de uma inspecção visual pelo proprietário pelo menos uma vez por ano. Os resultados destas inspecções devem ser registados e conservados durante pelo menos um ano. As embalagens, incluindo os GRG e as grandes embalagens, bem como as cisternas danificadas não devem ser cheias.
 - (c) As embalagens, incluindo os GRG e as grandes embalagens, bem como as cisternas devem ser cheias de tal forma que o conteúdo não transborde nem fique colado à superfície exterior;
 - (d) A junta e os fechos devem resistir ao vinagre e ao ácido acético de qualidade alimentar. As embalagens, incluindo os GRG e as grandes embalagens, bem como as cisternas devem ser hermeticamente seladas pela pessoa responsável pela embalagem e/ou pelo enchimento, de tal forma que nas condições normais de transporte não se produza qualquer fuga;
 - (e) É autorizada a embalagem combinada com embalagem interior de vidro ou de matéria plástica (ver instrução de embalagem P001 do 4.1.4.1) que corresponda às prescrições gerais de embalagem dos 4.1.1.1, 4.1.1.2, 4.1.1.4, 4.1.1.5, 4.1.1.6, 4.1.1.7 e 4.1.1.8.
- As restantes disposições do ADR não se aplicam.
- 648** Os objetos impregnados deste pesticida, tais como as bases de cartão, as bandas de papel, as bolas de algodão hidrófilo, as placas de matéria plástica, em invólucros hermeticamente fechados, não estão submetidos às prescrições do ADR.
- 649** (*Suprimido*)
- 650** Os resíduos constituídos por restos de embalagens, restos solidificados e restos líquidos de tintas podem ser transportados como matérias do grupo de embalagem II. Adicionalmente às disposições do N.º ONU 1263, grupo de embalagem II, os resíduos podem também ser embalados e transportados como segue:
- (a) Os resíduos podem ser embalados segundo a instrução de embalagem P002 do 4.1.4.1 ou segundo a instrução de embalagem IBC06 do 4.1.4.2;
 - (b) Os resíduos podem ser embalados em GRG flexíveis dos tipos 13H3, 13H4 e 13H5, em sobrembalagens de paredes completas;
 - (c) Os ensaios sobre as embalagens e GRG indicados em (a) e (b) podem ser conduzidos segundo as prescrições do Capítulo 6.1 ou 6.5, conforme o caso, para os sólidos e para o nível de ensaio do grupo de embalagem II.
Os ensaios devem ser efectuados sobre embalagens ou GRG cheios com uma amostra representativa dos resíduos tal como são apresentados a transporte;
 - (d) O transporte a granel é permitido em veículos cobertos, contentores fechados ou grandes contentores cobertos, todos de paredes completas. A caixa dos veículos ou contentores deve ser estanque ou tornada estanque, por exemplo, por meio de um revestimento interior apropriado suficientemente sólido;
 - (e) Se os resíduos forem transportados de acordo com as prescrições desta disposição especial, tal deve ser declarado no documento de transporte, em conformidade com o 5.4.1.1.3, como segue:
"UN 1263 RESÍDUOS TINTAS, 3, II, (D/E)", ou
"UN 1263 RESÍDUOS TINTAS, 3, GE II, (D/E)".

- 651** A disposição especial V2 (1) não se aplica quando a massa líquida de matérias explosivas por unidade de transporte não excede 4000 kg, sob reserva de que a massa líquida de matérias explosivas por veículo não exceda 3000 kg.
- 652** Os recipientes de aço inoxidável austenítico ou de aço ferrítico e austenítico (aço duplex) ou de titânio soldado que não satisfaçam as prescrições do Capítulo 6.2, mas que tenham sido construídos e aprovados de acordo com as prescrições nacionais relativas ao transporte aéreo para serem utilizados como recipientes de combustível para balões de ar quente ou para dirigíveis de ar quente, colocados em serviço (data da inspeção inicial) anteriormente a 1 de Julho de 2004, podem ser transportados por estrada desde que satisfaçam as condições seguintes:
- (a) As disposições gerais do 6.2.1 devem ser respeitadas;
 - (b) A concepção e a construção dos recipientes devem ter sido autorizadas para o transporte aéreo por uma autoridade nacional do transporte aéreo;
 - (c) Por derrogação ao 6.2.3.1.2, a pressão de cálculo pode ser determinada para uma temperatura máxima ambiente reduzida de +40 °C. Neste caso:
 - (i) Por derrogação ao 6.2.5.1, as garrafas podem ser fabricadas em titânio puro de qualidade comercial, laminado e temperado, que satisfaça as prescrições mínimas $R_m > 450\text{MPa}$, $\epsilon_A > 20\%$ (ϵ_A = alongamento após ruptura);
 - (ii) As garrafas de aço inoxidável austenítico ou de aço ferrítico e austenítico (aço duplex) podem ser utilizadas para um nível de tensão que atinja 85% do limite elástico mínimo garantido (R_e) a uma pressão de cálculo determinada para uma temperatura máxima ambiente reduzida de +40 °C;
 - (iii) Os recipientes devem possuir um dispositivo de descompressão que apresente uma pressão de calibração nominal de 26 bar e a pressão de ensaio desses recipientes não deve ser inferior a 30 bar;
 - (d) Sempre que as derrogações da alínea (c) não forem aplicadas, os recipientes devem ser concebidos para uma temperatura de referência de 65 °C e devem possuir dispositivos de descompressão que apresentem uma pressão de calibração nominal especificada pela autoridade competente do país de utilização;
 - (e) O elemento principal dos recipientes deve ser revestido de uma camada exterior de material protector resistente à água de, pelo menos, 25 mm de espessura, constituída de mousse celular estruturada ou de um material comparável;
 - (f) Durante o transporte, o recipiente deve estar bem fixado, num cesto ou num dispositivo de segurança suplementar;
 - (g) Os recipientes devem ostentar uma etiqueta claramente visível indicando que se destinam a uma utilização exclusiva em balões de ar quente ou dirigíveis de ar quente;
 - (h) O período de serviço (a partir da data de inspeção inicial não deve ultrapassar 25 anos.
- 653** O transporte deste gás em garrafas cujo produto da pressão de ensaio pela capacidade é de 15,2 MPa x litro (152 bar x litro), no máximo, não se encontra submetido às outras disposições do ADR se forem satisfeitas as seguintes condições:
- São respeitadas as prescrições de construção e de ensaio aplicáveis às garrafas;
 - As garrafas são embaladas em embalagens exteriores que satisfaçam, pelo menos, as prescrições da Parte 4 relativas às embalagens combinadas. Devem ser observadas as disposições gerais de embalagem dos 4.1.1.1, 4.1.1.2 e 4.1.1.5 a 4.1.1.7;
 - As garrafas não são embaladas em comum com outras mercadorias perigosas;
 - A massa bruta de cada volume não excede 30 kg; e
 - Cada volume é marcado de maneira clara e durável com a inscrição “UN 1006” para o argon comprimido, “UN 1013” para o dióxido de carbono, “UN 1046” para o hélio comprimido ou “UN 1066” para o azoto comprimido. Esta marca deve inscrever-se numa superfície em forma de losango, contornada por uma linha de, pelo menos, 100 mm x 100 mm.
- 654** Os isqueiros descartados, recolhidos separadamente e expedidos de acordo com o 5.4.1.1.3, podem ser transportados ao abrigo desta rubrica para fins de eliminação. Não é necessário protegê-los contra fugas acidentais, na condição de terem sido tomadas medidas para impedir um aumento perigoso da pressão e a constituição de atmosferas perigosas.
- Os isqueiros descartados, com excepção dos que apresentam fugas ou graves deformações, devem ser embalados de acordo com a instrução de embalagem P003. Além disso, aplicam-se as seguintes disposições:
- apenas é admissível a utilização de embalagens rígidas com uma capacidade máxima de 60 litros;
 - as embalagens devem ser cheias com água ou com qualquer outro material de protecção adequado para impedir qualquer inflamação;

- nas condições normais de transporte, todos os dispositivos de activação dos isqueiros devem ser completamente cobertos pelo material de protecção;
- as embalagens devem estar adequadamente ventiladas, com vista a impedir a formação de uma atmosfera inflamável ou uma subida de pressão.
- os volumes apenas devem ser transportados em veículos ou contentores ventilados ou descobertos.

Os isqueiros que apresentem fugas ou graves deformações devem ser transportados em embalagens de socorro, na condição de terem sido tomadas medidas para impedir um aumento perigoso da pressão.

NOTA: A disposição especial 201 e as disposições especiais de embalagem PP84 e RR5 da instrução de embalagem P002, no 4.1.4.1, não se aplicam aos isqueiros descartados.

- 655** As garrafas e os seus fechos concebidos, fabricados, aprovados e marcados em conformidade com a Directiva 97/23/CE⁵ ou a Directiva 2014/68/UE⁶ e utilizadas para aparelhos de respiração podem ser transportados sem estarem de acordo com o Capítulo 6.2, desde que sejam sujeitas a inspecções e ensaios especificados no 6.2.1.6.1 e o intervalo entre os ensaios especificados na instrução de embalagem P200 do 4.1.4.1 não seja ultrapassado. A pressão utilizada para o ensaio de pressão hidráulica é a pressão marcada na garrafa, de acordo com a Directiva 97/23/CE⁵ ou a Directiva 2014/68/UE⁶.
- 656** *(Suprimido)*
- 657** Esta rubrica só deve ser utilizada para a matéria tecnicamente pura; para as misturas de constituintes do GPL, ver o N.º ONU 1965 ou o N.º ONU 1075 e a NOTA 2 do 2.2.2.3.
- 658** Os ISQUEIROS do N.º ONU 1057 em conformidade com a norma EN ISO 9994:2006 + A1:2008 "Isqueiros - Especificações de Segurança" e as RECARGAS PARA ISQUEIROS do N.º ONU 1057, podem ser transportados submetidos apenas às disposições dos 3.4.1 (a) a (h), do 3.4.2 (com excepção da massa bruta total de 30 kg), do 3.4.3 (com excepção da massa bruta total de 20 kg), do 3.4.11 e do 3.4.12, desde que sejam cumpridas as seguintes condições:
- (a) A massa bruta total de cada volume não ultrapasse 10 kg;
 - (b) Um máximo de 100 kg de massa bruta de volumes deste tipo seja transportada num veículo ou grande contentor, e
 - (c) Cada embalagem exterior é clara e indelevelmente marcada com "UN 1057 ISQUEIROS" ou "UN 1057 RECARGAS PARA ISQUEIROS", conforme o caso.
- 659** As matérias às quais as disposições especiais PP86 ou TP7 são afectadas na coluna (9a) e coluna (11) do Quadro A do Capítulo 3.2, que carecem que o ar seja eliminado da fase gasosa, não devem ser utilizadas para o transporte sob este número ONU, mas devem ser transportadas sob os respectivos números ONU, enumerados no Quadro A do Capítulo 3.2.
- NOTA:** Ver também 2.2.2.1.7
- 660** Para o transporte dos sistemas de confinamento dos gases combustíveis que são concebidos para serem instalados em veículos a motor que contém esses gases, não se aplicam as disposições da subsecção 4.1.4.1 e dos Capítulos 5.2, 5.4 e 6.2 do ADR se forem cumpridas as seguintes condições:
- (a) Os sistemas de confinamento dos gases combustíveis devem satisfazer as prescrições dos Regulamentos ECE n.º 67 Revisão 2⁷, n.º 110 Revisão 1⁸ ou n.º 115⁹ ou do Regulamento (CE) n.º 79/2009¹⁰ e as do Regulamento (UE) n.º 406/2010¹¹, conforme aplicável.

⁵ Directiva 97/23/CE do Parlamento Europeu e do Conselho, de 29 de Maio de 1997 relativa à aproximação das legislações dos Estados-Membros sobre equipamentos sob pressão (PED) (Jornal Oficial das Comunidades Europeias n.º L 181 de 09 de Junho de 1997, p. 1 a 55).

⁶ Directiva 2014/68/UE do Parlamento Europeu e do Conselho, de 15 de Maio de 2014, relativa à harmonização das legislações dos Estados-Membros respeitantes à colocação no mercado de equipamentos sob pressão (PED) («Jornal Oficial da União Europeia») n.º L 189 de 27 de Junho de 2014, páginas 164 a 259).

⁷ Regulamento ECE n.º 67 (Prescrições uniformes relativas à homologação: I. Aprovação dos equipamentos específicos dos veículos da categoria M e N que utilizam gases de petróleo liquefeitos no seu sistema de propulsão. II. Aprovação dos veículos da categoria M e N com equipamento específico para a utilização de gases de petróleo liquefeitos no seu sistema de propulsão no que respeita à instalação de tais equipamentos).

⁸ Regulamento ECE n.º 110 (Prescrições uniformes relativas à homologação: I. Dos componentes específicos dos veículos a motor que utilizam gás natural comprimido (GNC) e/ou gás natural liquefeito (GNL) no seu sistema de propulsão; II. Dos veículos a motor com componentes específicos de um tipo aprovado para a alimentação do motor a gás natural comprimido (GNC) e/ou gás natural liquefeito (GNL) no que respeita à instalação de tais componentes).

⁹ Regulamento ECE n.º 115 (Prescrições uniformes relativas à homologação: I. Dos sistemas específicos de adaptação ao GPL (gás de petróleo liquefeito) para veículos a motor que utilizam este carburante no seu sistema de propulsão; II. Dos sistemas específicos de adaptação ao GNC (gás natural comprimido) para os veículos a motor que utilizam este carburante no seu sistema de propulsão).

¹⁰ Regulamento (CE) n.º 79/2009 do Parlamento Europeu e do Conselho, de 14 de Janeiro de 2009 relativos à homologação dos veículos a motor movido a hidrogénio e que altera a Directiva 2007/46/CE.

¹¹ Regulamento (UE) n.º 406/2010, da Comissão, de 26 de Abril de 2010 que aplica o Regulamento (CE) n.º 79/2009 do Parlamento Europeu e do Conselho, relativo à homologação de veículos a motor a hidrogénio.

- (b) Os sistemas de confinamento dos gases combustíveis devem ser estanques e não apresentar danos externos que possam afectar a segurança.

NOTA 1: Os critérios são enunciados na norma ISO 11623:2002 *Garrafas de gás transportáveis - Inspeções e ensaios periódicos das garrafas de gás de material compósito (ou ISO DIS 19078 Garrafas de gás - Inspeção da instalação das garrafas, e requalificação das garrafas de alta pressão para o armazenamento de gás natural, utilizado como carburante para veículos automóveis)*.

NOTA 2: Se os sistemas de confinamento dos gases combustíveis não são estanques ou estão demasiado cheios, ou se apresentam danos que possam afectar a segurança, só podem ser transportados em recipientes sob pressão de socorro em conformidade com o ADR.

- (c) Se o sistema de confinamento dos gases está equipado de pelo menos duas válvulas integradas em série, ambas as válvulas devem estar fechadas de modo a serem estanques aos gases nas condições normais de transporte. Se existir apenas uma válvula ou se apenas uma funcionar correctamente, todas as aberturas, com excepção das do dispositivo de descompressão, devem estar fechadas de modo a serem estanques aos gases nas condições normais de transporte.
- (d) Os sistemas de confinamento dos gases combustíveis devem ser transportados de modo a evitarem a obstrução do dispositivo de descompressão e qualquer dano das válvulas e de qualquer outra parte sob pressão dos sistemas de confinamento dos gases combustíveis bem como a libertação accidental de gases nas condições normais de transporte. O sistema de confinamento dos gases combustíveis deve estar fixado de modo a evitar o escorregamento, o rolamento ou a movimentação vertical.
- (e) Os sistemas de confinamento dos gases combustíveis devem satisfazer as disposições das alíneas (a), (b), (c), (d) ou (e) do 4.1.6.8.
- (f) As disposições do Capítulo 5.2 relativas à marcação e etiquetagem devem ser aplicadas, salvo se os sistemas de confinamento dos gases combustíveis sejam expedidos num dispositivo de movimentação. Se for o caso, as marcações e etiquetas de perigo devem ser apostas no referido dispositivo.
- (g) Documentação

Cada lote que é transportado em conformidade com esta disposição especial deve ser acompanhado de um documento de transporte, contendo pelo menos as seguintes informações:

- (i) O número ONU do gás contido nos sistemas de contenção para gases combustíveis, precedidos pelas letras "UN";
- (ii) A designação oficial de transporte do gás;
- (iii) O número do modelo da etiqueta;
- (iv) O número de sistemas de confinamento dos gases combustíveis;
- (v) Para os gases liquefeitos, a massa líquida de gás em kg para cada sistema de confinamento de gases combustíveis e, para os gases comprimidos, a capacidade de água em litros de cada sistema de confinamento dos gases combustíveis, seguido da pressão nominal de serviço;
- (vi) Os nomes e endereços do expedidor e do destinatário.

As informações indicadas de (i) a (v). devem figurar como num dos exemplos seguintes:

Exemplo 1: UN 1971 gás natural, comprimido, 2.1, 1 sistema de confinamento de gases combustíveis com uma capacidade total de 50 litros e uma pressão de 200 bar.

Exemplo 2: UN 1965 hidrocarbonetos gasosos, em mistura liquefeita, n.s.a., 2.1, 3 sistemas de confinamento dos gases combustíveis, com 15 kg de massa líquida de gás para cada.

NOTA: Aplicam-se todas as restantes disposições do ADR.

661 (*Suprimido*)

662 As garrafas não conformes com as disposições do Capítulo 6.2, que são utilizadas exclusivamente a bordo de um navio ou aeronave, podem ser transportadas para efeitos de enchimento ou de inspecção e posterior retorno, na condição de as garrafas serem projectadas e construídas de acordo com uma norma reconhecida pela autoridade competente do país de aprovação e todos os outros requisitos pertinentes do ADR serem cumpridos, nomeadamente:

- (a) As garrafas devem ser transportadas com uma protecção da válvula em conformidade com o 4.1.6.8;
- (b) As garrafas devem ser marcadas e etiquetadas em conformidade com o 5.2.1 e 5.2.2; e
- (c) Todos os requisitos de enchimento relevantes da instrução de embalagem P200 do 4.1.4.1, sejam cumpridos.

O documento de transporte deve incluir a seguinte menção: "Transporte em conformidade com a disposição especial 662".

- 663 Esta rubrica só pode ser utilizada para embalagens, grandes embalagens ou GRG, ou partes destes, que tenham contido mercadorias perigosas que são transportadas para eliminação, reciclagem ou recuperação dos seus materiais, com excepção do acondicionamento, reparação, manutenção de rotina, reconstrução ou reutilização, e que se encontram vazios na medida em que apenas restos de mercadorias perigosas aderentes a partes das embalagens estão presentes quando são apresentados a transporte.

Âmbito:

Os resíduos presentes nas embalagens, descartadas, vazias, por limpar somente poderão ser de mercadorias perigosas das classes 3, 4.1, 5.1, 6.1, 8 ou 9. Além disso, não devem ser:

- Matérias afectas ao grupo de embalagem I ou que tenham "0" designado na coluna (7a) do Quadro A do Capítulo 3.2; nem
- Matérias classificadas como matérias explosivas dessensibilizadas das classes 3 ou 4.1; nem
- Matérias classificadas como matérias auto-reactivas da classe 4.1; nem
- Matérias radioactivas; nem
- Amianto (Nº ONU 2212 e Nº ONU 2590), difenilos policlorados (Nº ONU 2315 e Nº ONU 3432) e difenilos polihalogenados, monometildifenilmetanos halogenados ou terfenilos polihalogenados (Nº ONU 3151 e Nº ONU 3152).

Disposições gerais:

As embalagens, descartadas, vazias, por limpar com resíduos que apresentam um risco principal ou um risco subsidiário da classe 5.1 não devem ser embaladas em conjunto com outras embalagens, descartadas, vazias, por limpar, ou carregadas em conjunto com outras embalagens, descartadas, vazias, por limpar no mesmo contentor, veículo ou contentor para granel.

Procedimentos de triagem documentados devem ser implementados no local de carregamento para garantir a conformidade com as disposições aplicáveis a esta rubrica.

NOTA: *Aplicam-se todas as restantes disposições do ADR.*

- 664 Quando as matérias sob esta rubrica são transportadas em cisternas fixas (veículos-cisterna) ou em cisternas desmontáveis, essas cisternas podem ser equipadas com dispositivos de aditivos.

Dispositivos de aditivos:

- fazem parte do equipamento de serviço para a distribuição de aditivos do Nº ONU 1202, Nº ONU 1993 do grupo de embalagem III, Nº ONU 3082 ou matérias não perigosas durante a descarga da cisterna;
- consistem em elementos tais como tubagens e mangueiras de conexão, dispositivos de fecho, bombas e dispositivos doseadores que estão permanentemente ligados ao dispositivo de descarga do equipamento de serviço da cisterna;
- incluem os meios de contenção que são uma parte integrante do reservatório, ou que estão fixos de forma permanente ao exterior da cisterna ou veículo-cisterna.

Alternativamente, os dispositivos de aditivos podem ter conexões para ligar embalagens. Neste último caso, a própria embalagem não é considerada uma parte do dispositivo de aditivos.

Os requisitos seguintes são aplicáveis, dependendo da configuração:

(a) Construção dos meios de contenção:

- (i) Como parte integrante do reservatório (por exemplo, um compartimento da cisterna), devem respeitar as disposições pertinentes do Capítulo 6.8.
- (ii) Quando se encontrem fixos com carácter permanente ao exterior da cisterna ou no veículo-cisterna, não estão submetidos às disposições de construção do ADR desde que cumpram as seguintes disposições:

Devem ser feitos de material metálico e cumprir os seguintes requisitos mínimos de espessura das paredes:

Material	Espessura mínima ^a das paredes
Aço inoxidável austenítico	2,5 mm
Outros aços	3 mm
Ligas de alumínio	4 mm
Alumínio puro a 99,80%	6 mm

^a Para os meios de contenção feitos com paredes duplas, a espessura total da parede metálica exterior e da parede metálica interior corresponde à espessura da parede prescrita.

Os trabalhos de soldadura devem ser realizados em conformidade com o primeiro parágrafo do 6.8.2.1.23, mas podem ser utilizados outros métodos adequados para confirmar a qualidade das soldaduras.

- (iii) As embalagens que podem ser ligadas aos dispositivos de aditivos devem ser embalagens metálicas e satisfazer as exigências de construção relevantes do Capítulo 6.1, que sejam de aplicação ao aditivo em questão.
- (b) Aprovação da cisterna
Para as cisternas equipadas ou destinados a ser equipadas com dispositivos de aditivos, onde o dispositivo de aditivos não está incluído na homologação inicial da cisterna, são aplicáveis as disposições do 6.8.2.3.4.
- (c) Utilização dos meios de contenção nos dispositivos de aditivos
(i) No caso referido em (a) (i) acima, não há requisitos adicionais.
(ii) No caso referido em (a) (ii) acima, a capacidade total dos meios de contenção não deve exceder 400 litros por veículo.
(iii) No caso referido em (a) (iii) acima, o 7.5.7.5 e o 8.3.3 não se aplicam. As embalagens apenas podem ser ligadas ao dispositivo de aditivos durante a descarga da cisterna. Durante o transporte, os fechos e as ligações devem ser fechados de modo a serem estanques.
- (d) Ensaio para dispositivos de aditivos
As disposições do 6.8.2.4 aplicam-se aos dispositivos de aditivos. No entanto, no caso referido em (a) (ii) acima, no momento da inspeção inicial, intercalar ou periódica da cisterna, os meios de contenção dos dispositivos de aditivos devem apenas ser objecto de inspeção visual exterior e um ensaio de estanquidade. O ensaio de estanquidade deve ser efectuado a uma pressão de ensaio de pelo menos 0,2 bar.
NOTA: Para as embalagens indicadas no (a) (iii) acima, aplicam-se as disposições pertinentes do ADR.
- (e) Documento de transporte
Apenas as informações necessárias em conformidade com a 5.4.1.1.1 (a) a (d) precisam ser adicionadas ao documento de transporte do aditivo em questão. Neste caso, a frase “dispositivos de aditivos” deverá ser acrescentada no documento de transporte.
- (f) Formação dos condutores
Os condutores que receberam formação em conformidade com o 8.2.1 para o transporte desta matéria em cisternas não precisam de formação adicional para o transporte dos aditivos.
- (g) Sinalização ou marcação
A sinalização ou marcação da cisterna fixa (veículo-cisterna) ou cisterna desmontável para o transporte de matérias sob esta rubrica, de acordo com o Capítulo 5.3 não é afectada pela presença de um dispositivo de aditivos ou os aditivos neles contidos.
- 665** O carvão de hulha, o coque e a antracite, que satisfazem os critérios de classificação da classe 4.2, grupo de embalagem III, não estão submetidos às prescrições do ADR.
- 666** Os veículos afectos ao N.º ONU 3166 ou N.º ONU 3171 e os equipamentos movidos por acumuladores afectos ao N.º ONU 3171 em conformidade com as disposições especiais 240, 312 e 385, bem como quaisquer mercadorias perigosas que contenham que sejam necessárias para o seu funcionamento ou funcionamento do seu equipamento, quando transportados como carga, não estão sujeitos a quaisquer outras disposições do ADR, desde que estejam reunidas as seguintes condições:
- (a) No caso dos combustíveis líquidos, as válvulas entre o motor ou equipamento e o depósito de combustível devem estar fechadas durante o transporte, a menos que seja indispensável que o equipamento permaneça operacional. Quando apropriado, os veículos devem ser carregados verticalmente e protegidos contra quedas;
- (b) Para os combustíveis gasosos, a válvula entre o reservatório de gás e o motor deve ser fechada e o contacto eléctrico cortado, a menos que seja essencial para o equipamento permanecer operacional;
- (c) Os sistemas de armazenagem de hidreto metálico devem ser aprovados pela autoridade competente do país de fabrico. Se o país de fabrico não for Parte contratante do ADR, a aprovação será reconhecida pela autoridade competente de uma Parte contratante do ADR;
- (d) As disposições das alíneas (a) e (b) não se aplicam aos veículos vazios de combustível líquido ou gasoso,
NOTA 1: Considera-se que um veículo está vazio de combustível líquido quando o reservatório de combustível líquido foi drenado e o veículo não poder ser operado devido à falta de combustível. Componentes do veículo, tais como tubos de combustível, filtros de combustível e injectores não precisam ser limpos, drenados ou purgados para ser considerado vazio. Além disso, o reservatório de combustível líquido não precisa ser limpo ou purgado.
NOTA 2: Um veículo é considerado vazio de combustíveis gasosos, quando os reservatórios de combustíveis gasosos estão vazios de líquido (para os gases liquefeitos), a pressão no interior dos reservatórios não exceder 2 bar e a válvula de corte de combustível ou de isolamento está fechada e protegida

- 667** (a) As prescrições do 2.2.9.1.7 (a) não se aplicam aos protótipos de pré-produção de pilhas ou baterias nem às pilhas ou baterias de lítio de pequena produção, constituídas por não mais de 100 pilhas ou baterias instaladas nos veículos, motores ou máquinas;
- (b) As prescrições do 2.2.9.1.7 não se aplicam às pilhas ou baterias de lítio em veículos, motores ou máquinas danificados ou defeituosos. Nesses casos, devem ser cumpridas as seguintes condições:
- (i) Se o dano ou defeito não tiver impacto significativo na segurança da pilha ou bateria, os veículos, motores ou máquinas danificados e defeituosos, podem ser transportados nas condições prescritas nas disposições especiais 363 ou 666, conforme aplicável;
 - (ii) Se o dano ou defeito tiver um impacto significativo na segurança da pilha ou bateria de lítio, a pilha ou bateria de lítio deve ser removida e transportada em conformidade com a disposição especial 376.
- No entanto, se não for possível retirar com segurança a pilha ou a bateria, ou se não for possível verificar o estado da pilha ou da bateria, o veículo, o motor ou a máquina podem ser rebocados ou transportados como especificado em (i).
- 668** As matérias a que se destina a marcação rodoviária de transportadas a quente não estão sujeitas às prescrições do ADR, caso sejam cumpridas as seguintes condições:
- (a) Não satisfazem os critérios de qualquer outra classe que não a classe 9;
 - (b) A temperatura da superfície exterior da caldeira não exceda 70° C;
 - (c) A caldeira está fechada de modo a evitar qualquer perda de produto durante o transporte;
 - (d) A capacidade máxima da caldeira é limitada a 3000 litros.
- 669** Qualquer reboque equipado com um equipamento alimentado por um combustível líquido ou gasoso ou um sistema de armazenagem e produção de energia elétrica destinado a ser utilizado durante o transporte operado por este reboque como parte de uma unidade de transporte, deve ser afetada aos N.ºs ONU 3166 ou 3171 e ser submetida às mesmas condições especificadas para esses N.ºs ONU, quando transportados como carga num veículo, na condição da capacidade total dos reservatórios que contenham combustível líquido não exceder 500 litros.

Capítulo 3.4 MERCADORIAS PERIGOSAS EMBALADAS EM QUANTIDADES LIMITADAS

3.4.1 Este capítulo fornece as disposições aplicáveis ao transporte de mercadorias perigosas de certas classes embaladas em quantidades limitadas. A quantidade limite aplicável para a embalagem interior ou objeto é especificada para cada matéria, na coluna (7a) do Quadro A do Capítulo 3.2. Quando a quantidade "0" for indicada nesta coluna, para uma mercadoria enumerada, o transporte desta mercadoria não é autorizado nas condições de isenção deste capítulo.

As mercadorias perigosas embaladas em quantidades limitadas, que satisfaçam as disposições do presente capítulo, não estão sujeitas a outras disposições do ADR, com exceção das disposições pertinentes:

- (a) da Parte 1, Capítulos 1.1, 1.2, 1.3, 1.4, 1.5, 1.6, 1.8 e 1.9;
- (b) da Parte 2;
- (c) da Parte 3, Capítulos 3.1, 3.2, 3.3 [exceto disposições especiais 61, 178, 181, 220, 274, 625, 633 e 650 (e)];
- (d) da Parte 4, o 4.1.1.1, 4.1.1.2 e 4.1.1.4 a 4.1.1.8;
- (e) da Parte 5, 5.1.2.1 (a) (i) e (b), 5.1.2.2, 5.1.2.3, 5.2.1.10 e 5.4.2;
- (f) da Parte 6, prescrições de fabrico do 6.1.4 e dos 6.2.5.1 e 6.2.6.1 a 6.2.6.3;
- (g) da Parte 7, Capítulo 7.1 e 7.2.1, 7.2.2, 7.5.1 (exceto 7.5.1.4), 7.5.2.4, 7.5.7, 7.5.8 e 7.5.9;
- (h) do 8.6.3.3 e 8.6.4.

3.4.2 As mercadorias perigosas devem ser exclusivamente embaladas em embalagens interiores colocadas em embalagens exteriores adequadas. Podem ser utilizadas embalagens intermédias. E ainda, para os objetos da Divisão 1.4, grupo de compatibilidade S, as disposições da secção 4.1.5 devem ser integralmente cumpridas. A utilização de embalagens interiores não é necessária para o transporte de objetos como aerossóis ou "recipientes de fraca capacidade contendo gás". A massa bruta total do volume não deve exceder 30 kg.

3.4.3 Com exceção dos objetos da Divisão 1.4, grupo de compatibilidade S, os tabuleiros com cobertura retráctil ou estirável de acordo com as condições do 4.1.1.1, 4.1.1.2 e 4.1.1.4 a 4.1.1.8 são aceitáveis como embalagens exteriores de objetos ou embalagens interiores contendo matérias perigosas transportadas em conformidade com o presente capítulo. As embalagens interiores suscetíveis de se quebrar ou serem facilmente perfuradas, como as de vidro, porcelana, grés ou certas matérias plásticas, etc. devem ser colocadas em embalagens intermédias adequadas e que cumpram as disposições dos 4.1.1.1, 4.1.1.2 e 4.1.1.4 a 4.1.1.8, e ser concebidas de forma a satisfazer os requisitos de construção do 6.1.4. A massa bruta total do volume não deve exceder 20 kg.

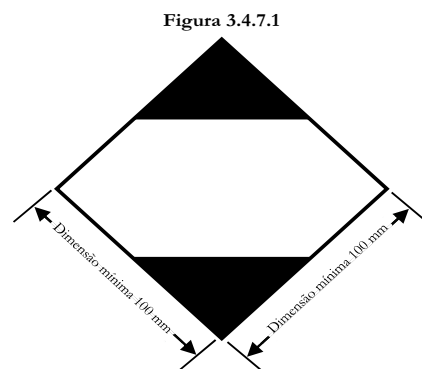
3.4.4 As mercadorias líquidas da classe 8, grupo de embalagem II, contidas no interior de embalagens interiores de vidro, porcelana ou grés, devem ser acondicionadas numa embalagem intermédia compatível e rígida.

3.4.5 (Reservado)

3.4.6 (Reservado)

3.4.7 MARCAÇÃO DAS EMBALAGENS QUE CONTENHAM QUANTIDADES LIMITADAS

3.4.7.1 Com exceção do transporte aéreo, os volumes contendo mercadorias perigosas em quantidades limitadas, devem ostentar a marca apresentada na Figura 3.4.7.1.



Marca para volumes que contenham quantidades limitadas

A marca deve ser facilmente visível, legível e capaz de suportar a exposição às intempéries sem deterioração perceptível.

A marca deve ter a forma de um quadrado rodado com um ângulo de 45 ° (forma de losango). As partes superior e inferior e a linha de bordadura devem ser a preto. A parte central é de cor branca ou de uma cor suficientemente contrastante. As dimensões mínimas devem ser 100 mm x 100 mm e a espessura mínima da linha que delimita o

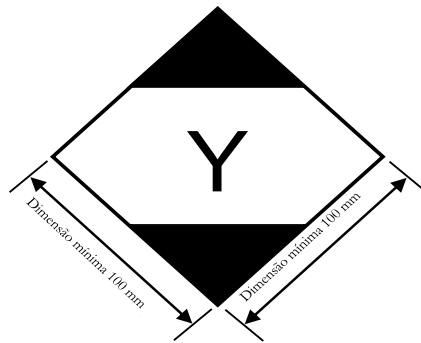
losango deve ser de 2 mm. Onde as dimensões não são especificadas, todos os elementos devem estar em proporção aproximada aos apresentados.

3.4.7.2 Se o tamanho da embalagem o exigir, a dimensão mínima exterior indicada para a Figura 3.4.7.1 pode ser reduzida a 50 mm x 50 mm, desde que a marca permaneça claramente visível. A espessura mínima do traço que delimita o losango pode ser reduzida para um mínimo de 1 mm.

3.4.8 MARCA DE VOLUMES QUE CONTENHAM QUANTIDADES LIMITADAS EM CONFORMIDADE COM A PARTE 3, CAPÍTULO 4 DAS INSTRUÇÕES TÉCNICAS DA OACI

3.4.8.1 Os volumes contendo mercadorias perigosas, provenientes do transporte aéreo em conformidade com as disposições do Capítulo 4, da Parte 3, das Instruções Técnicas da OACI para o Transporte Seguro de Mercadorias Perigosas por Via Aérea devem ostentar a marca apresentada na Figura 3.4.8.1. que certifica a conformidade com

Figura 3.4.8.1



essas disposições.

Marca para volumes que contenham quantidades limitadas em conformidade com a Parte 3, Capítulo 4 das Instruções Técnicas da OACI

A marca deve ser facilmente visível, legível e capaz de suportar a exposição às intempéries sem deterioração perceptível.

A marca deve ter a forma de um quadrado rodado com um ângulo de 45 ° (forma de losango). As partes superior e inferior e a linha de bordadura devem ser a preto. A parte central é de cor branca ou de uma cor suficientemente contrastante. As dimensões mínimas devem ser 100 mm x 100 mm e a espessura mínima da linha que delimita o losango deve ser de 2 mm. O símbolo "Y" deve ser colocado no centro da marca e ser claramente visível. Onde as dimensões não são especificadas, todos os elementos devem estar em proporção aproximada aos apresentados.

3.4.8.2 Se o tamanho da embalagem o exigir, a dimensão pode ser reduzida a 50 mm x 50 mm, desde que a marca permaneça claramente visível. A espessura mínima do traço que delimita o losango pode ser reduzida para um mínimo de 1 mm. O símbolo "Y" deve permanecer na proporção aproximada ao representado na Figura 3.4.8.1.

3.4.9 Os volumes contendo mercadorias perigosas, com a marca, apresentada em 3.4.8 com ou sem as etiquetas e marcas adicionais para o transporte aéreo serão considerados como cumprindo as disposições das secções 3.4.1 conforme apropriado e das secções 3.4.2 a 3.4.4 e não precisam de ostentar a marca apresentada no 3.4.7.

3.4.10 Os volumes contendo mercadorias perigosas em quantidades limitadas que ostentam a marca apresentada em 3.4.7 e em conformidade com as disposições das Instruções Técnicas da OACI, incluindo todas as marcas e etiquetas necessárias especificados nas Partes 5 e 6, devem ser considerados como satisfazendo as disposições da secção 3.4.1 conforme apropriadas e das secções 3.4.2 a 3.4.4.

3.4.11 UTILIZAÇÃO DE SOBREBALAGENS

As disposições seguintes aplicam-se a uma sobrebalagem contendo mercadorias perigosas em quantidades limitadas:

Salvo se as marcas representativas de todas as mercadorias perigosas contidas na sobrebalagem forem visíveis, as sobrebalagens devem ser:

- marcadas com a palavra "SOBREBALAGEM". As letras da marca "SOBREBALAGEM" devem ter pelo menos 12 mm de altura. A marca deve ser redigida numa língua oficial do país de origem e, se essa língua não for o inglês, o francês ou o alemão, em inglês, francês ou alemão, a menos que os acordos efetuados entre os países envolvidos no transporte disponham de outra forma; e
- marcadas com as marcas requeridas neste Capítulo.

Com exceção do transporte aéreo, as demais disposições do 5.1.2.1 aplicam-se apenas se outras mercadorias perigosas que não são embalados em quantidades limitadas estão contidas na sobreembalagem e apenas em relação a essas outras mercadorias perigosas.

3.4.12 Antes do transporte, os expedidores de mercadorias perigosas embaladas em quantidades limitadas, devem informar de forma rastreável o transportador da massa bruta total das mercadorias desta categoria a serem transportadas.

3.4.13

(a) As unidades de transporte de massa máxima superior a 12 toneladas que transportam volumes com mercadorias perigosas em quantidades limitadas devem estar sinalizadas de acordo com o 3.4.15, à frente e na retaguarda, exceto se já tiverem uma sinalização de cor laranja tal como indicado na secção 5.3.2. Neste último caso, a unidade de transporte pode evidenciar apenas os painéis cor de laranja prescritos, ou evidenciar simultaneamente, os painéis cor de laranja em conformidade com o 5.3.2 e as marcas em conformidade com 3.4.15.

(b) Os contentores que transportam volumes com mercadorias perigosas em quantidades limitadas, em unidades de transporte cuja massa máxima ultrapassa as 12 toneladas, devem estar sinalizados de acordo com o parágrafo 3.4.15 nos quatro lados, exceto se já ostentarem placas-etiquetas em conformidade com o 5.3.1. Neste último caso, o contentor pode evidenciar apenas as placas-etiquetas prescritas, ou evidenciar simultaneamente, as placas-etiquetas em conformidade com o 5.3.1 e as marcas em conformidade com 3.4.15.

A unidade de transporte não necessita de estar sinalizada, exceto quando as marcas aposta sobre os contentores não forem visíveis do exterior da unidade de transporte. Neste caso, as mesmas marcas devem ser colocadas tanto à frente como na retaguarda da unidade de transporte.

3.4.14 As marcas prescritas em 3.4.13 não são obrigatórias quando a massa bruta total dos volumes transportados, contendo mercadorias perigosa embaladas em quantidades limitadas, não ultrapassar as 8 toneladas por unidade de transporte.

3.4.15 As marcas prescritas no 3.4.13 devem ser as mesmas que as exigidas no 3.4.7, exceto as dimensões mínimas que devem ser 250 mm x 250 mm. Estas marcas devem ser removidas ou cobertas se não forem transportadas mercadorias perigosas em quantidades limitadas.

Capítulo 3.5 MERCADORIAS PERIGOSAS EMBALADAS EM QUANTIDADES EXCETUADAS

3.5.1 QUANTIDADES EXCETUADAS

3.5.1.1 As quantidades excetuadas de mercadorias perigosas de determinadas classes, excluindo os objetos, que satisfaçam as disposições do presente capítulo, não estão sujeitas a quaisquer outras disposições do ADR, com exceção:

- (a) das disposições em matéria de formação, do Capítulo 1.3;
- (b) dos procedimentos de classificação e critérios dos grupos de embalagem, da Parte 2;
- (c) das disposições em matéria de embalagem, das secções 4.1.1.1, 4.1.1.2, 4.1.1.4 e 4.1.1.6.

NOTA: No caso das matérias radioativas, aplicam-se as disposições do 1.7.1.5 relativas às matérias radioativas em pacotes isentos.

3.5.1.2 As mercadorias perigosas que podem ser transportadas como quantidades excetuadas, em conformidade com as disposições do presente capítulo, são indicadas na coluna (7b) do Quadro A do Capítulo 3.2 através de um código alfanumérico, conforme se apresenta a seguir:

Código	Quantidade líquida máxima por embalagem interior (em gramas, para matérias sólidas; em ml, para matérias líquidas e gases)	Quantidade líquida máxima por embalagem exterior (em gramas, para matérias sólidas; em ml, para matérias líquidas e gases, ou a soma em gramas e ml, no caso de embalagem em comum)
E0	Não admissível como quantidade excetuada	
E1	30	1000
E2	30	500
E3	30	300
E4	1	500
E5	1	300

No que diz respeito aos gases, o volume indicado na coluna das embalagens interiores refere-se à capacidade em água do recipiente interior e o volume indicado na coluna das embalagens exteriores refere-se à capacidade global em água de todas as embalagens interiores existentes numa única embalagem exterior.

3.5.1.3 Caso as mercadorias perigosas em quantidades excetuadas, às quais sejam afetos códigos diferentes, sejam embaladas em comum, a quantidade total por embalagem exterior será limitada à quantidade correspondente ao código mais restritivo.

3.5.1.4 As quantidades excetuadas de mercadorias perigosas às quais são afetados os códigos E1, E2, E4 e E5 com uma quantidade líquida máxima de mercadorias perigosas por recipiente interior limitada a 1 ml para os líquidos e os

gases e a 1 g para os sólidos e com uma quantidade líquida máxima de mercadorias perigosas por embalagem exterior que não ultrapassa 100 g para os sólidos ou 100 ml para os líquidos e os gases estão apenas submetidas:

- (a) Às disposições do 3.5.2, com exceção do que se refere à embalagem intermédia que não é requerida quando as embalagens interiores estão solidamente acondicionadas numa embalagem exterior com material de enchimento para evitar, nas condições normais de transporte, que se possam quebrar, perfurar ou perder o seu conteúdo; e para os líquidos, que a embalagem exterior contenha material absorvente suficiente para absorver a totalidade do conteúdo das embalagens interiores; e
- (b) Às disposições do 3.5.3.

3.5.2 EMBALAGENS

As embalagens utilizadas no transporte de mercadorias perigosas em quantidades excetuadas devem satisfazer os seguintes requisitos:

- (a) Devem ter uma embalagem interior de plástico (a qual, para o transporte de líquidos, deve ter uma espessura mínima de 0,2 mm), vidro, porcelana, faiança, grés ou metal (ver também 4.1.1.2). O dispositivo de fecho amovível de cada embalagem interior deve estar bem fixo no lugar com a ajuda de arame, fita adesiva ou qualquer outro meio seguro; os recipientes com gargalo roscado devem estar munidos de uma tampa roscada estanque. O dispositivo de fecho deve ser resistente ao conteúdo;
- (b) Cada embalagem interior deve ser devidamente acondicionada numa embalagem intermédia com material de enchimento, de modo a evitar, nas condições normais de transporte, a sua rutura, a sua perfuração ou a perda do seu conteúdo. No caso das mercadorias perigosas líquidas, a embalagem intermédia ou exterior deve conter material absorvente suficiente capaz de absorver a totalidade do conteúdo da embalagem interior. Quando colocado em embalagens intermédias, o material absorvente pode ser o material de enchimento. As mercadorias perigosas não devem reagir perigosamente com o material de enchimento, o material absorvente e o material de embalagem, ou afetar a integridade ou a função dos materiais. Independentemente da sua orientação, o volume deve ser capaz de conter completamente o seu conteúdo em caso de rutura ou derrame;
- (c) a embalagem intermédia deve ser devidamente acondicionada numa embalagem exterior rígida e resistente (em madeira, cartão ou outro material resistente equivalente);
- (d) cada tipo de volume deve obedecer às prescrições do 3.5.3;
- (e) cada volume deve ter as dimensões suficientes que permitam apor todas as marcas necessárias; e
- (f) é admissível a utilização de sobrembalagens, que também podem conter volumes de mercadorias perigosas ou mercadorias não submetidas às prescrições do ADR.

3.5.3 ENSAIOS PARA VOLUMES

3.5.3.1 A embalagem completa, preparada para transporte, contendo embalagens interiores cheias a, pelo menos, 95% (matérias sólidas) ou 98% (matérias líquidas) da sua capacidade, deve estar apta a suportar, conforme comprovado por ensaios devidamente documentados, sem rutura ou fuga de qualquer embalagem interior e sem degradação significativa da sua eficácia:

- (a) a queda de uma altura de 1,8 m sobre uma superfície rígida, não elástica, plana e horizontal:
 - (i) Se a amostra tiver a forma de uma caixa, a sua queda deve ser efetuada nas seguintes orientações:
 - sobre a face do fundo;
 - sobre a face do topo;
 - sobre a face lateral maior;
 - sobre a face lateral menor;
 - sobre um canto;
 - (ii) Se a amostra tiver a forma de um tambor, a sua queda deve ser efetuada nas seguintes orientações:
 - em diagonal sobre o rebordo do tampo superior, ficando o centro de gravidade situado diretamente acima do ponto de impacto;
 - em diagonal sobre o rebordo do fundo inferior;
 - inteiramente sobre o lado;

NOTA: Cada uma das quedas mencionadas pode ser executada com volumes diferentes, mas idênticos.

- (b) a uma força aplicada sobre a superfície superior, durante um período de 24 horas, equivalente à massa total de volumes idênticos, se empilhados até uma altura de 3 m (incluindo a amostra).

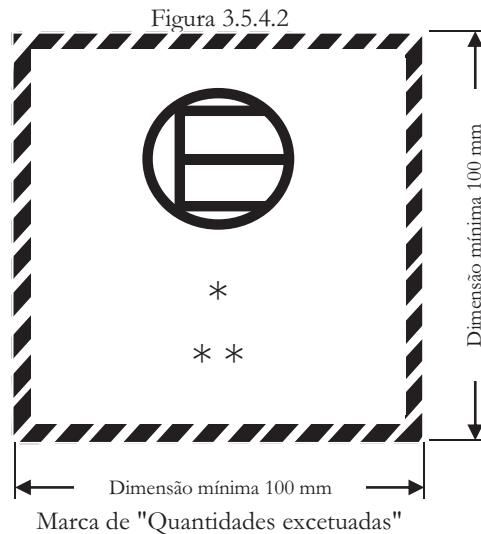
3.5.3.2 Para os ensaios, as matérias a transportar nas embalagens podem ser substituídas por outras matérias, salvo se tal falsear os resultados dos ensaios. No caso de matérias sólidas, se for utilizada uma matéria diferente, ela deve ter as mesmas características físicas (massa, granulometria, etc.) que a matéria a transportar. Para os ensaios de queda livre respeitantes a matérias líquidas, no caso de se utilizar uma matéria de substituição, esta deve ter uma densidade relativa (gravidade específica) e uma viscosidade análogas às da matéria a transportar.

3.5.4 MARCAÇÃO DOS VOLUMES

3.5.4.1 Os volumes contendo quantidades excetuadas de mercadorias perigosas, preparados em conformidade com o presente capítulo, devem ostentar, de forma legível e indelével, a marcação indicada no 3.5.4.2. A marcação deve

ostentar o primeiro ou o único número de etiqueta indicado na coluna (5) do Quadro A do Capítulo 3.2 para cada mercadoria perigosa contida no volume. Se o volume não ostentar o nome do expedidor ou do destinatário, este deverá constar na marcação.

3.5.4.2 Marca de quantidades excetuadas



* O primeiro ou único número de etiqueta, indicado na coluna (5) do Quadro A do Capítulo 3.2, deve ser apostado neste local.

** O nome do expedidor ou do destinatário deve ser apostado neste local, se não constar noutra local do volume.

A marca deve ser sob a forma de um quadrado. O tracejado e o símbolo devem ser de cor idêntica, a preto ou vermelho, sobre fundo branco ou de contraste adequado. As dimensões mínimas devem ser de 100 mm x 100 milímetros. Onde as dimensões não são especificadas, todos os elementos devem estar em proporção aproximada aos apresentados.

3.5.4.3 UTILIZAÇÃO DE SOBREMBALAGENS

As disposições seguintes aplicam-se a uma sobrebalagem contendo mercadorias perigosas em quantidades excetuadas:

Salvo se as marcas representativas de todas as mercadorias perigosas contidas na sobrebalagem forem visíveis, as sobrebalagens devem ser:

- marcadas com a palavra "SOBREMBALAGEM". As letras da marca "SOBREMBALAGEM" devem ter pelo menos 12 mm de altura. A marca deve ser redigida numa língua oficial do país de origem e, se essa língua não for o inglês, o francês ou o alemão, em inglês, francês ou alemão, a menos que os acordos efetuados entre os países envolvidos no transporte disponham de outra forma; e
- marcadas com as marcas requeridas neste Capítulo.

as demais disposições do 5.1.2.1 aplicam-se apenas se outras mercadorias perigosas que não são embalados em quantidades limitadas estão contidas na sobrebalagem e apenas em relação a essas outras mercadorias perigosas.

3.5.5 NÚMERO MÁXIMO DE VOLUMES NOS VEÍCULOS OU CONTENTORES

O número máximo de volumes em cada veículo ou contentor não deve ser superior a 1000.

3.5.6 DOCUMENTAÇÃO

Se as mercadorias perigosas em quantidades excetuadas forem acompanhadas por um ou mais documentos (por exemplo, conhecimento de embarque, manifesto de transporte aéreo, declaração de expedição CMR/CIM), um destes documentos, pelo menos, deve incluir a declaração "MERCADORIAS PERIGOSAS EM QUANTIDADES EXCEPTUADAS" e a indicação do número de volumes.

Parte 4

DISPOSIÇÕES RELATIVAS À UTILIZAÇÃO DAS EMBALAGENS E DAS CISTERNAS

Capítulo 4.1 UTILIZAÇÃO DAS EMBALAGENS, DOS GRANDES RECIPIENTES PARA GRANEL (GRG) E DAS GRANDES EMBALAGENS

4.1.1 DISPOSIÇÕES GERAIS RELATIVAS À EMBALAGEM DAS MERCADORIAS PERIGOSAS EM EMBALAGENS, INCLUINDO OS GRG E AS GRANDES EMBALAGENS

NOTA: Para a embalagem das mercadorias das classes 2, 6.2 e 7, as disposições gerais da presente secção aplicam-se unicamente nas condições indicadas nos 4.1.8.2 (classe 6.2), 4.1.9.1.5 (classe 7) e nas instruções de embalagem pertinentes do 4.1.4 (P201 e LP200 para a classe 2 e P620, P621, IBC620 e LP621 para a classe 6.2).

4.1.1.1 As mercadorias perigosas devem ser embaladas em embalagens de boa qualidade, incluindo os GRG ou as grandes embalagens. Estas embalagens devem ser suficientemente sólidas para resistir aos choques e às solicitações normais durante o transporte, incluindo o transbordo entre equipamentos de transporte ou entre equipamentos de transporte e entrepostos bem como na retirada da paleta ou da sobreembalagem com vista a uma posterior movimentação manual ou mecânica. As embalagens, incluindo os GRG e as grandes embalagens, devem ser construídas e fechadas, quando são preparadas para a expedição, de modo a excluir qualquer perda de conteúdo que possa resultar, nas condições normais de transporte, designadamente de vibrações ou de variações de temperatura, de humidade ou de pressão (devido, por exemplo, à altitude). As embalagens, incluindo os GRG e as grandes embalagens, devem ser fechadas em conformidade com as informações fornecidas pelo fabricante. Durante o transporte, nenhum resíduo perigoso deve aderir ao exterior das embalagens, dos GRG ou das grandes embalagens. As presentes disposições aplicam-se, conforme os casos, às embalagens novas, reutilizadas, recondiçionadas ou reconstruídas, e aos GRG novos, reutilizados, reparados ou reconstruídos, bem como às grandes embalagens novas, reutilizadas ou reconstruídas.

4.1.1.2 As partes das embalagens, incluindo os GRG ou as grandes embalagens, que estão directamente em contacto com as mercadorias perigosas, não devem:

- ser alteradas ou significativamente enfraquecidas por estas;
- reagir perigosamente com estas, por exemplo servindo de catalisador de uma reacção ou reagindo com elas; e
- permitir a permeabilidade das mercadorias perigosas que possam constituir um perigo nas condições normais de transporte.

Se necessário, devem ter um revestimento interior apropriado ou ter recebido um tratamento interior adequado.

NOTA: No que se refere à compatibilidade química das embalagens de matéria plástica, incluindo os GRG, fabricados em polietileno, ver 4.1.1.21.

4.1.1.3 Salvo disposições em contrário previstas noutro local do ADR, cada embalagem, incluindo os GRG ou as grandes embalagens, com excepção das embalagens interiores, deve estar em conformidade com um modelo tipo que tenha satisfeito os ensaios segundo as prescrições enunciadas nas secções 6.1.5, 6.3.5, 6.5.6 ou 6.6.5, conforme os casos. As embalagens que não têm que satisfazer os ensaios estão indicadas em 6.1.1.3.

4.1.1.4 No enchimento das embalagem, incluindo os GRG ou as grandes embalagens, com líquidos, é necessário deixar uma margem de enchimento suficiente (vazio) para excluir qualquer fuga de conteúdo e deformação permanente da embalagem em consequência da dilatação do líquido, devido às variações de temperatura susceptíveis de serem atingidas durante o transporte. Salvo prescrições particulares, as embalagens não devem ser completamente cheias de líquido à temperatura de 55 °C. Contudo, deve ser deixada uma margem de enchimento suficiente num GRG para garantir que, à temperatura média do conteúdo de 50 °C, ele não será cheio a mais de 98% da sua capacidade em água. Salvo disposições em contrário previstas nas diferentes classes, a taxa de enchimento máxima, a uma temperatura de enchimento de 15 °C, não deve ultrapassar:

seja (a)	Ponto de ebulição (início de ebulição) da matéria, em °C	<60	≥60 <100	≥100 <200	≥200 <300	≥300
	Taxa de enchimento em percentagem da capacidade da embalagem	90	92	94	96	98

seja
(b) Taxa de enchimento = $\frac{98}{1 + \alpha (50 - t_f)}$ % do conteúdo da embalagem

Nesta fórmula α representa o coeficiente médio de dilatação cúbica do líquido entre 15 °C e 50 °C, ou seja, para uma variação máxima de temperatura de 35 °C.

α calcula-se segundo a fórmula:
$$\alpha = \frac{d_{15} - d_{50}}{35 \times d_{50}}$$

sendo d_{15} e d_{50} as densidades relativas⁴⁹ do líquido a 15 °C e a 50 °C e t_F a temperatura média do líquido no momento do enchimento.

- 4.1.1.4.1** Para o transporte aéreo, as embalagens destinadas a conter matérias líquidas devem também ser capazes de suportar, sem fugas, uma pressão diferencial conforme especificado nas regulamentações internacionais em matéria de transporte aéreo.
- 4.1.1.5** As embalagens interiores devem ser embaladas nas embalagens exteriores de modo a evitar, nas condições normais de transporte, a sua quebra, a sua perfuração ou a perda do seu conteúdo para as embalagens exteriores. As embalagens interiores contendo líquidos devem ser acondicionadas com os fechos para o alto e colocadas nas embalagens exteriores em conformidade com as marcas de orientação prescritas no 5.2.1.10. As embalagens interiores susceptíveis de se quebrarem ou de serem perfuradas com facilidade, tais como os recipientes de vidro, porcelana, grés ou certas matérias plásticas, etc., devem ser acondicionadas nas embalagens exteriores com interposição de material de enchimento apropriado. Uma fuga do conteúdo não deve alterar significativamente as propriedades protectoras do material de enchimento ou da embalagem exterior.
- 4.1.1.5.1** Se a embalagem exterior de uma embalagem combinada ou de uma grande embalagem tiver sido ensaiada com sucesso com diferentes tipos de embalagem interior, podem ser reunidas nesta embalagem exterior ou nesta grande embalagem, embalagens diversas escolhidas de entre aquelas. Além disso, na medida em que seja mantido um nível de comportamento equivalente, são autorizadas as seguintes modificações das embalagens interiores sem que seja necessário submeter o volume a outros ensaios:
- (a) Podem ser utilizadas embalagens interiores de dimensões equivalentes ou inferiores na condição de que:
 - (i) as embalagens interiores sejam de uma concepção análoga à das embalagens interiores ensaiadas (por exemplo, forma - circular, rectangular, etc.);
 - (ii) o material de fabrico das embalagens interiores (vidro, matéria plástica, metal, etc.) ofereça uma resistência às forças de impacto e de empilhamento igual ou superior à da embalagem interior ensaiada inicialmente;
 - (iii) as embalagens interiores tenham aberturas idênticas ou mais pequenas e que o fecho seja de concepção análoga (por exemplo, tampa roscada, tampa de encaixe, etc.);
 - (iv) seja utilizado um material de enchimento suplementar em quantidade suficiente para preencher os espaços vazios e impedir qualquer movimento apreciável das embalagens interiores; e
 - (v) as embalagens interiores tenham a mesma orientação na embalagem exterior que no volume ensaiado;
 - (b) Pode ser utilizado um número menor de embalagens interiores ensaiadas ou de outros tipos de embalagens interiores definidas na alínea (a) acima, na condição de ser utilizado um enchimento suficiente para preencher o espaço (os espaços) vazio(s) e impedir qualquer deslocamento apreciável das embalagens interiores.
- 4.1.1.5.2** A utilização de embalagens suplementares dentro de uma embalagem exterior (por exemplo, uma embalagem intermédia ou um receptáculo dentro de uma embalagem interior obrigatória), como complemento ao que é exigido pelas instruções de embalagem, é autorizada na condição de serem cumpridas as disposições pertinentes, incluindo as do 4.1.1.3, e, caso se aplique, um enchimento adequado seja utilizado para impedir o movimento no interior da embalagem.
- 4.1.1.6** As mercadorias perigosas não devem ser embaladas numa mesma embalagem exterior, ou em grandes embalagens, com outras mercadorias, perigosas ou não, se reagirem perigosamente entre si (ver definição de "reação perigosa" no 1.2.1).

NOTA: Para as disposições particulares relativas à embalagem em comum, ver 4.1.10.

- 4.1.1.7** Os fechos das embalagens contendo matérias humedecidas ou diluídas devem ser tais que a percentagem de líquido (água, solvente ou fleumatizante) não desça, durante o transporte, abaixo dos limites prescritos.
- 4.1.1.7.1** Se dois ou mais sistemas de fecho forem montados em série num GRG, o que estiver mais próximo da matéria transportada deve ser fechado em primeiro lugar.
- 4.1.1.8** Nos casos em que possa desenvolver-se uma pressão num volume em resultado de uma emanação de gás devida ao conteúdo transportado (devida a uma elevação de temperatura ou de outras causas), a embalagem, ou o GRG, pode ser provido de um respiradouro, na condição de que o gás libertado não provoque nenhum perigo resultante por exemplo, da sua toxicidade, da sua inflamabilidade ou da quantidade libertada.

Nos casos em que possa desenvolver-se uma sobrepressão perigosa em resultado da decomposição normal das matérias, deve ser instalado um respiradouro. O respiradouro deve ser concebido de forma a evitar as fugas de

⁴⁹ A expressão "densidade relativa" (d) é considerada como sinónimo de "densidade" e é utilizada em todo o presente capítulo.

líquidos e a penetração de matérias estranhas durante o transporte efectuado em condições normais, com a embalagem, ou o GRG, colocada na posição prevista para o transporte.

NOTA: Em transporte aéreo não é autorizado o funcionamento de respiradouros nos volumes.

4.1.1.8.1 Os líquidos só podem ser acondicionados em embalagens interiores caso estas embalagens tenham uma resistência suficiente à pressão interna que se pode desenvolver nas condições normais de transporte.

4.1.1.9 As embalagens novas, reconstruídas, ou reutilizadas, incluindo os GRG e as grandes embalagens ou as embalagens recondiçionadas e os GRG reparados ou tendo sido submetidos a uma manutenção regular, devem poder ser submetidos com êxito aos ensaios previstos nas secções 6.1.5, 6.3.5, 6.5.6 e 6.6.5, conforme os casos. Antes do enchimento e do envio para transporte, todas as embalagens, incluindo os GRG e as grandes embalagens, devem ser inspeccionadas e consideradas isentas de corrosão, de contaminação ou de quaisquer outros defeitos e todos os GRG devem ser inspeccionados para garantir o bom funcionamento do seu eventual equipamento de serviço. Qualquer embalagem que apresente sinais de enfraquecimento relativamente ao modelo tipo aprovado deve deixar de ser utilizada ou ser recondiçionada de modo a poder resistir aos ensaios aplicados ao modelo tipo. Qualquer GRG que apresente sinais de enfraquecimento relativamente ao tipo de construção aprovado deve deixar de ser utilizado ou ser reparado ou ser submetido a uma manutenção regular de modo a poder resistir aos ensaios aplicados ao modelo tipo.

4.1.1.10 Os líquidos só podem ser acondicionados em embalagens, incluindo os GRG, que tenham uma resistência suficiente à pressão interna que se pode desenvolver nas condições normais de transporte. As embalagens e os GRG sobre os quais está inscrita a pressão do ensaio hidráulico como previsto nos 6.1.3.1 (d) e 6.5.2.2.1, respectivamente, devem apenas ser cheios com um líquido cuja pressão de vapor seja:

- tal que a pressão manométrica total dentro da embalagem ou do GRG (ou seja, a pressão de vapor da matéria contida, mais a pressão parcial do ar ou de outros gases inertes, e menos 100 kPa) a 55 °C, determinada na base de uma taxa de enchimento máxima conforme com a subsecção 4.1.1.4 e de uma temperatura de enchimento de 15 °C, não ultrapasse os dois terços da pressão de ensaio inscrita;
- ou inferior, a 50 °C, a quatro sétimos da soma da pressão de ensaio inscrita, mais 100 kPa;
- ou inferior, à 55 °C, a dois terços da soma da pressão de ensaio inscrita, mais 100 kPa.

Os GRG destinados ao transporte de líquidos não devem ser utilizados para o transporte de líquidos com uma pressão de vapor superior a 110 kPa (1,1 bar) a 50 °C ou 130 kPa (1,3 bar) a 55 °C.

EXEMPLOS DE PRESSÕES DE ENSAIO A INSCREVER NA EMBALAGEM, INCLUINDO OS GRG, VALORES CALCULADOS SEGUNDO 4.1.1.10 (c)

N.º ONU	Nome	Classe	Grupo de embalagem	V_{p55} (kPa)	$(V_{p55} \times 1,5)$ (kPa)	$(V_{p55} \times 1,5)$ menos 100 (kPa)	Pressão de ensaio mínima requerida (manométrica) conforme 6.1.5.5.4 (c) (kPa)	Pressão de ensaio mínima requerida (manométrica) a inscrever sobre a embalagem (kPa)
2056	Tetra-hidrofurano	3	II	70	105	5	100	100
2247	n-Decano	3	III	1,4	2,1	-97,9	100	100
1593	Diclorometano	6.1	III	164	246	146	146	150
1155	Éter dietílico	3	I	199	299	199	199	250

NOTA 1: No caso dos líquidos puros, a pressão de vapor a 55 °C (V_{p55}) pode por vezes ser determinada a partir de quadros publicados na literatura científica.

NOTA 2: As pressões de ensaio mínimas indicadas no quadro são as que são obtidas apenas através da aplicação de 4.1.1.10 (c), o que significa que a pressão de ensaio inscrita deve ser uma vez e meia superior à pressão de vapor a 55 °C, menos 100 kPa. Quando, por exemplo, a pressão de ensaio para o n-decano normal é determinada em conformidade com as indicações de 6.1.5.5.4 (a), a pressão mínima de ensaio inscrita pode ser inferior.

NOTA 3: No caso do éter dietílico, a pressão mínima de ensaio requerida segundo 6.1.5.5.5 é de 250 kPa.

4.1.1.11 As embalagens vazias, incluindo os GRG e as grandes embalagens vazias, tendo contido uma mercadoria perigosa são submetidas às mesmas prescrições que uma embalagem cheia, a não ser que tenham sido tomadas medidas apropriadas para excluir qualquer risco.

NOTA: Quando estas embalagens são transportadas para eliminação, reciclagem ou recuperação dos seus materiais, poderão igualmente ser transportadas sob o N.º ONU 3509 se as condições da disposição especial 663 do Capítulo 3.3 forem cumpridas.

4.1.1.12 Cada embalagem, especificada no Capítulo 6.1, destinada a conter matérias líquidas deve satisfazer um ensaio de estanquidade apropriado. Este ensaio faz parte de um programa de garantia da qualidade, tal como estipulado em 6.1.1.4, que indica a capacidade de poder resistir ao nível de ensaio indicado em 6.1.5.4.3:

- antes de serem utilizados pela primeira vez para transporte;
- depois de reconstrução ou recondiçionamento para uma embalagem, antes de ser reutilizada para o transporte;

Para este ensaio, não é necessário que a embalagem esteja provida dos seus próprios fechos. O recipiente interior das embalagens compósitas ou dos GRG pode ser aprovado sem a embalagem exterior, desde que os resultados do ensaio não sejam afectados. Este ensaio não é exigido para:

- as embalagens interiores de embalagens combinadas ou das grandes embalagens;
- os recipientes interiores de embalagens compósitas (vidro, porcelana ou grés) com a referência "RID/ADR" conforme 6.1.3.1 (a) (ii);
- as embalagens metálicas leves com a referência "RID/ADR" conforme 6.1.3.1 (a) (ii).

4.1.1.13 As embalagens, incluindo os GRG, utilizadas para as matérias sólidas que podem tornar-se líquidas a temperaturas susceptíveis de surgir durante um transporte devem também poder conter essas matérias no estado líquido.

4.1.1.14 As embalagens, incluindo os GRG, utilizadas para as matérias pulverulentas ou granulares devem ser estanques aos pulverulentos ou terem um forro.

4.1.1.15 Salvo derrogação concedida pela autoridade competente, a duração de utilização admitida para o transporte de mercadorias perigosas é de cinco anos a contar da data de fabricação dos recipientes dos tambores e jerricanes em matéria plástica e dos GRG de matéria plástica rígida e dos GRG compósitos com recipiente interior em plástico, a menos que seja prescrita uma duração de utilização inferior, tendo em conta a natureza da matéria a transportar.

4.1.1.16 Sempre que o gelo é utilizado como agente de refrigeração, não deve comprometer a integridade da embalagem.

4.1.1.17 As embalagens, incluindo os GRG e as grandes embalagens, cuja marcação corresponda aos 6.1.3, 6.2.2.7, 6.2.2.8, 6.3.1, 6.5.2 ou 6.6.3, mas que foram aprovadas num país que não é Parte contratante do ADR, podem ser utilizadas para o transporte de acordo com o ADR.

4.1.1.18 MATÉRIAS E OBJECTOS EXPLOSIVOS, MATÉRIAS AUTO-REACTIVAS E PERÓXIDOS ORGÂNICOS

Salvo disposição contrária expressamente formulada no ADR, as embalagens, incluindo os GRG e as grandes embalagens, utilizados para mercadorias da classe 1, matérias auto-reactivas da classe 4.1 ou peróxidos orgânicos da classe 5.2, devem satisfazer as disposições aplicáveis para o grupo de matérias medianamente perigosas (grupo de embalagem II).

4.1.1.19 UTILIZAÇÃO DE EMBALAGENS DE SOCORRO E GRANDES EMBALAGENS DE SOCORRO

4.1.1.19.1 Os volumes que tenham sido danificados, que apresentem defeitos, não estanques ou não conformes, ou as mercadorias perigosas que se tenham espalhado ou vertido da sua embalagem podem ser transportadas em embalagens de socorro tal como são descritas no 6.1.5.1.11 e em grandes embalagens de socorro tal como são descritas no 6.6.5.1.9. Esta possibilidade não impede que se utilizem embalagens de grandes dimensões, um GRG do tipo 11A ou uma grande embalagem, de um tipo e de um nível de ensaios apropriados e em conformidade com as disposições do 4.1.1.19.2 e 4.1.1.19.3.

4.1.1.19.2 Devem ser tomadas medidas apropriadas para impedir a deslocação excessiva dos volumes que vertem ou que foram danificados no interior de uma embalagem de socorro ou grande embalagem de socorro. No caso de matérias líquidas, devem ser utilizados materiais inertes absorventes em quantidades suficientes para eliminar a presença de líquido livre.

4.1.1.19.3 Devem ser tomadas medidas apropriadas para impedir qualquer aumento perigoso de pressão.

4.1.1.20 UTILIZAÇÃO DOS RECIPIENTES SOB PRESSÃO DE SOCORRO

4.1.1.20.1 Quando os recipientes sob pressão estão danificados ou defeituosos, apresentando fugas ou estão não conformes, podem ser utilizados recipientes sob pressão de socorro em conformidade com o 6.2.3.11.

NOTA: Os recipientes sob pressão de socorro podem ser utilizados como sobreembalagem em conformidade com o 5.1.2. Quando é utilizado como sobreembalagem, as marcas devem estar em conformidade com o 5.1.2.1 em vez do 5.2.1.3.

4.1.1.20.2 Os recipientes sob pressão devem ser colocados em recipientes sob pressão de socorro de dimensões apropriadas. A dimensão máxima do recipiente sob pressão colocado é limitada a uma capacidade em água de 1000 litros. Só podem ser colocados vários recipientes sob pressão no mesmo recipiente sob pressão de socorro se o conteúdo for conhecido e se estes não reagirem perigosamente entre si (ver 4.1.1.6). Nesse caso a soma total das capacidades em água dos recipientes sob pressão colocados não deve exceder 1000 litros. Devem ser tomadas medidas apropriadas para impedir a deslocação dos recipientes sob pressão no interior do recipiente sob pressão de socorro, por exemplo utilizando calços ou material de enchimento ou fixando-os.

4.1.1.20.3 Um recipiente sob pressão só pode ser colocado dentro de um recipiente sob pressão de socorro, na condição de:

- (a) O recipiente sob pressão de socorro estar conforme com o 6.2.3.11 e estar disponível uma cópia do certificado de aprovação;

- (b) As partes dos recipientes sob pressão de socorro que se encontram ou que estejam susceptíveis de se encontrarem directamente em contacto com as mercadorias perigosas não sejam alteradas nem enfraquecidas por estas e não provoquem efeitos perigosos (por exemplo catalisando uma reacção ou reagindo com as mercadorias perigosas); e
- (c) O conteúdo do ou dos recipientes sob pressão seja limitado em pressão e em volume, de modo que se totalmente descarregado no recipiente sob pressão de socorro, a pressão no recipiente sob pressão de socorro a 65 °C não ultrapasse a pressão de ensaio do recipiente sob pressão de socorro (para os gases, ver a instrução de embalagem P200 3) do 4.1.4.1). Deve ser considerada a redução da capacidade em água utilizável do recipiente sob pressão de socorro, por exemplo ligada ao equipamento contido ou ao material de enchimento.

4.1.1.20.4 Devem ser apostos nos recipientes sob pressão de socorro para transporte, a designação oficial de transporte, o N° ONU precedido das letras “UN” e as etiquetas prescritas para os volumes no Capítulo 5.2, aplicáveis às mercadorias perigosas contidas nos recipientes sob pressão.

4.1.1.20.5 Após cada utilização, os recipientes sob pressão de socorro devem ser limpos, desgaseificados e inspeccionados visualmente no interior e exterior. Devem ser inspeccionados e ensaiados periodicamente em conformidade com o 6.2.3.5, pelo menos de cinco em cinco anos.

4.1.1.21 VERIFICAÇÃO DA COMPATIBILIDADE QUÍMICA DAS EMBALAGENS DE MATÉRIA PLÁSTICA, INCLUINDO OS GRG, AS MATÉRIAS DE ENCHIMENTO SENDO ASSIMILADAS AOS LÍQUIDOS DE REFERÊNCIA

4.1.1.21.1 Domínio de aplicação

Para as embalagens definidas no 6.1.5.2.6, de polietileno, e para os GRG em polietileno de definidos no 6.5.6.3.5, pode ser verificada a compatibilidade química com as matérias de enchimento assimilando estas aos líquidos de referência conforme as modalidades descritas nos 4.1.1.21.3 a 4.1.1.21.5 e utilizando a lista que figura no Quadro 4.1.1.21.6, considerando que os modelos tipos particulares são ensaiados com estes líquidos de referência em conformidade com 6.1.5 ou com 6.5.6, que é tido em conta o 6.1.6 e que são cumpridas as condições enunciadas no 4.1.1.21.2. Quando não é possível efectuar uma assimilação em conformidade com a presente subsecção, convém verificar a compatibilidade química através de ensaios sobre o modelo tipo em conformidade com o 6.1.5.2.5 ou através de ensaios de laboratório em conformidade com o 6.1.5.2.7 para as embalagens, e com o 6.5.6.3.3 ou com o 6.5.6.3.6 para os GRG, respectivamente.

NOTA: Independentemente das disposições da presente subsecção, a utilização de embalagens, incluindo GRG, para uma matéria particular de enchimento está submetida às restrições do Quadro A do Capítulo 3.2 e às instruções de embalagem do Capítulo 4.1.

4.1.1.21.2 Condições

As densidades relativas das matérias de enchimento não devem ultrapassar as que servem para fixar a altura do ensaio de queda, executado conforme 6.1.5.3.5 ou 6.5.6.9.4, e a massa do ensaio de empilhamento, efectuado conforme 6.1.5.6 ou, quando for o caso, conforme 6.5.6.6, com os líquidos assimilados de referência. As pressões de vapor das matérias de enchimento a 50 °C ou a 55 °C não devem ultrapassar as que servem para fixar a pressão no ensaio de pressão interna (hidráulica), executado conforme 6.1.5.4 ou 6.5.6.8.4.2, com os líquidos assimilados de referência. Quando as matérias de enchimento são assimiladas a uma mistura de líquidos de referência, os valores correspondentes das matérias de enchimento não devem ultrapassar os valores mínimos dos líquidos de referência assimilados obtidos a partir das alturas de queda, das massas sobrepostas e das pressões de ensaio internas.

Exemplo: O N° ONU 1736 cloreto de benzoilo é assimilado à mistura de líquidos de referência "mistura de hidrocarbonetos e solução molhante". Ele tem uma pressão de vapor de 0,34 kPa a 50 °C e uma densidade relativa aproximadamente igual a 1,2. Os níveis de execução dos ensaios sobre os modelos tipos de tambores e jerricanes de matéria plástica correspondiam frequentemente aos níveis mínimos requeridos. Na prática, quer dizer que se executava frequentemente o ensaio de empilhamento empilhando cargas e tendo só em conta uma densidade relativa de 1,0 para a "mistura de hidrocarbonetos" e uma densidade relativa de 1,2 para a "solução molhante" (ver a definição dos líquidos de referência em 6.1.6). Consequentemente, a compatibilidade química de tais modelos tipos aprovados não seria verificada para o cloreto de benzoilo por causa do nível de ensaio não ser o apropriado para o modelo tipo com o líquido de referência "mistura de hidrocarbonetos". (Como na maioria dos casos a pressão de ensaio hidráulica interna aplicada não é inferior a 100 kPa, a pressão de vapor do cloreto de benzoilo deveria ser considerada por este nível de ensaio conforme 4.1.1.10.)

Todos os componentes de uma matéria de enchimento, que pode ser uma solução, uma mistura ou uma preparação, tal como os agentes molhantes nos detergentes ou nos desinfectantes, quer sejam perigosos ou não, devem ser incluídos no procedimento de assimilação.

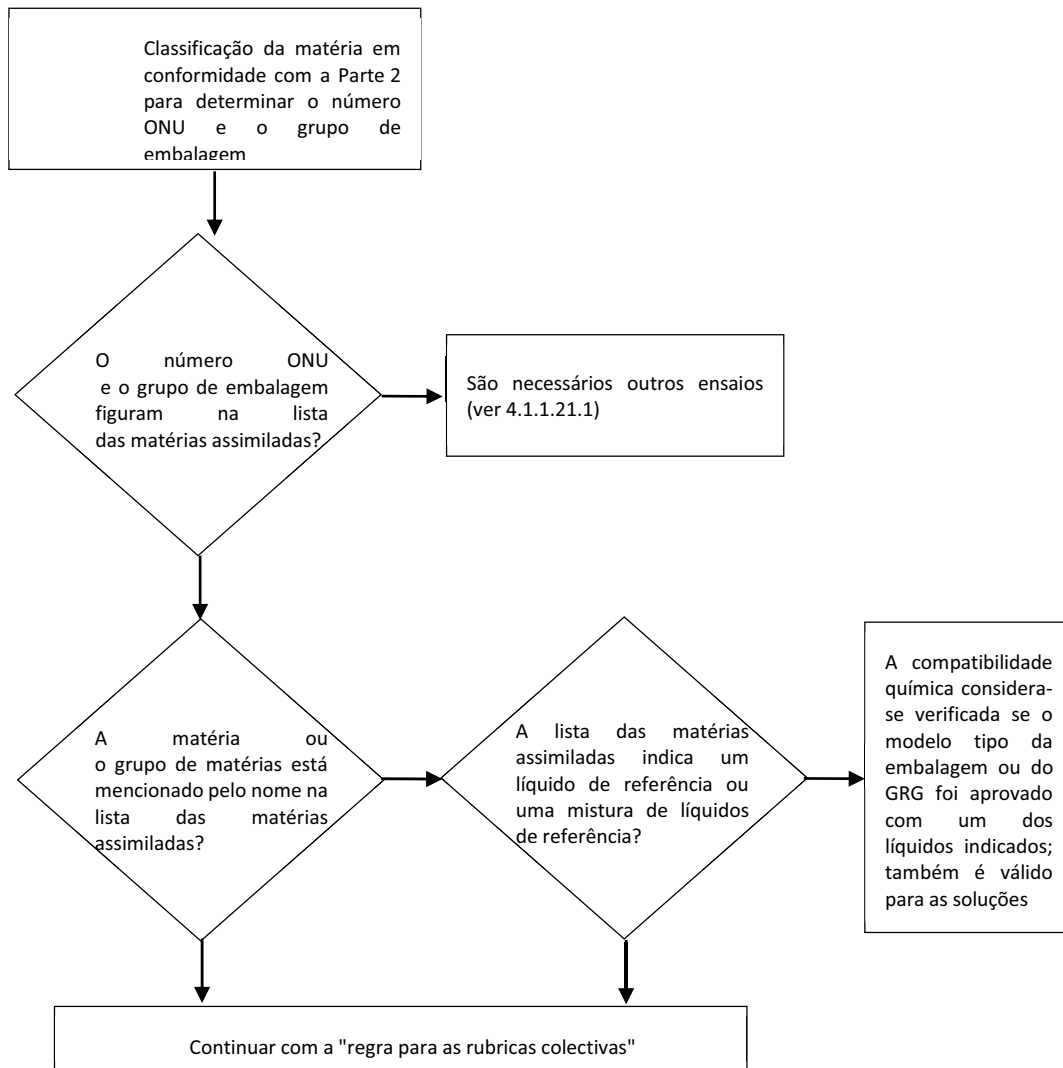
4.1.1.21.3 Procedimento de assimilação

Devem ser executadas as seguintes etapas para assimilar as matérias de enchimento às matérias ou aos grupos de matérias que constam do Quadro 4.1.1.21.6 (ver também o diagrama da Figura 4.1.1.21.1).

- (a) Classificar a matéria de enchimento em conformidade com os procedimentos e os critérios da Parte 2 (determinação do número ONU e do grupo de embalagem);
- (b) Se existir, localizar o número ONU na coluna (1) do quadro 4.1.1.21.6;

- (c) Escolher a linha que corresponda ao grupo de embalagem, à concentração, ao ponto de inflamação, à presença de componentes não perigosos, etc., através das informações contidas nas colunas (2a), (2b) e (4), caso haja várias entradas para este número ONU.
- Se isto não for possível, deve ser verificada a compatibilidade química conforme 6.1.5.2.5 ou 6.1.5.2.7 para as embalagens, e conforme 6.5.6.3.3 ou 6.5.6.3.6 para os GRG (contudo, para as soluções aquosas, ver 4.1.1.21.4);
- (d) Se o número ONU e o grupo de embalagem da matéria de enchimento determinados em conformidade com a alínea (a) não constarem da lista das matérias assimiladas, deve ser demonstrada a compatibilidade química conforme 6.1.5.2.5 ou 6.1.5.2.7 para as embalagens e conforme 6.5.6.3.3 ou 6.5.6.3.6 para os GRG;
- (e) Aplicar a "regra para as rubricas colectivas", como descrito em 4.1.1.21.5, se isso estiver indicado na coluna (5) da linha escolhida;
- (f) Considera-se que a compatibilidade química da substância de enchimento foi verificada, tendo em conta os 4.1.1.21.1 e 4.1.1.21.2, se um líquido de referência ou uma mistura de líquidos de referência lhe for assimilado na coluna (5) e se o modelo tipo for aprovado para este ou estes líquidos de referência.

Figura 4.1.1.21.1: Diagrama de assimilação das matérias de enchimento aos líquidos de referência



4.1.1.21.4 Soluções aquosas

As soluções aquosas das matérias e dos grupos de matérias assimiladas aos líquidos de referência específicos conforme 4.1.1.21.3 podem também ser assimiladas a este ou estes líquidos de referência, se forem cumpridas as seguintes condições:

- (a) a solução aquosa pode ser afectada ao mesmo número ONU da matéria que consta da lista, conforme os critérios do 2.1.3.3, e
- (b) a solução aquosa não está especificamente mencionada pelo nome noutro lugar da lista das matérias assimiladas do 4.1.1.21.6, e
- (c) não ocorre nenhuma reacção química entre a matéria perigosa e o solvente aquoso.

Exemplo: soluções aquosas do N.º ONU 1120 tert-butanol:

- O próprio tert-butanol puro é assimilado ao líquido de referência "ácido acético" na lista das matérias assimiladas.
- As soluções aquosas do tert-butanol podem ser classificadas na rubrica N.º ONU 1120 BUTANÓIS conforme 2.1.3.3, porque as suas propriedades não diferem das propriedades das rubricas das matérias puras no que se refere à classe, ao(s) grupo(s) de embalagem e ao estado físico. Por outro lado, a rubrica "1120 BUTANÓIS" não está explicitamente reservada às matérias puras, e as soluções aquosas destas matérias não estão especificamente mencionadas pelo nome noutro local do Quadro A do Capítulo 3.2 nem na lista das matérias assimiladas.
- O N.º ONU 1120 BUTANÓIS não reage com a água nas condições normais de transporte.

Em consequência, as soluções aquosas do N.º ONU 1120 tert-butanol podem ser assimiladas ao líquido de referência "ácido acético".

4.1.1.21.5 Regra para as rubricas colectivas

Para a assimilação das matérias de enchimento para as quais está indicada na coluna (5) uma "regra para as rubricas colectivas", devem ser executadas as seguintes etapas e cumpridas as seguintes condições (ver também o diagrama da Figura 4.1.1.21.2):

- (a) Aplicar o procedimento de assimilação para cada constituinte perigoso da solução, da mistura ou da preparação conforme 4.1.1.21.3, tendo em conta as condições do 4.1.1.21.2. No caso das rubricas genéricas, podem não ser considerados os constituintes se estes não apresentarem efeitos nocivos para o polietileno de alta densidade (por exemplo, os pigmentos sólidos no N.º ONU 1263 TINTAS ou MATÉRIAS APARENTADAS ÀS TINTAS).
- (b) Uma solução, uma mistura ou uma preparação não podem ser assimiladas a um líquido de referência se:
 - (i) o número ONU e o grupo de embalagem de um ou de vários constituintes perigosos não figurarem na lista das matérias assimiladas ou;
 - (ii) a "regra para as rubricas colectivas" está indicada na coluna (5) da lista das matérias assimiladas para um ou para vários constituintes ou;
 - (iii) (com excepção do N.º ONU 2059 NITROCELULOSE EM SOLUÇÃO INFLAMÁVEL), o código de classificação de um ou de vários constituintes perigosos é diferente do da solução, da mistura ou da preparação.
- (c) Se todos os constituintes perigosos figuram na lista das matérias assimiladas, e os seus códigos de classificação estão conformes com os próprios códigos de classificação da solução, da mistura ou da preparação, e que todos os constituintes perigosos são assimilados ao mesmo líquido de referência ou à mesma mistura de líquidos de referência na coluna (5), considerar que a compatibilidade química da solução, da mistura ou da preparação está verificada, tendo em conta 4.1.1.21.1 e 4.1.1.21.2.

- (d) Se todos os constituintes perigosos figuram na lista das matérias assimiladas, e os seus códigos de classificação estão conformes com os próprios códigos de classificação da solução, da mistura ou da preparação, mas que estão indicados líquidos de referência diferentes na coluna (5), considerar que a compatibilidade química está verificada, tendo em conta 4.1.1.21.1 e 4.1.1.21.2, para uma das seguintes combinações de líquidos de referência:
- (i) água/ácido nítrico 55%, com exceção dos ácidos inorgânicos de código de classificação C1, assimilados ao líquido de referência "água";
 - (ii) água/solução molhante;
 - (iii) água/ácido acético;
 - (iv) água/mistura de hidrocarbonetos;
 - (v) água/acetato de n-butilo – solução molhante saturada de acetato de n-butilo.
- (e) No âmbito da aplicação desta regra, a compatibilidade química não é considerada como verificada para as outras combinações de líquidos de referência que sejam diferentes das especificadas em (d) e para todos os casos especificados em (b). Nestes casos, a compatibilidade química deve ser verificada por outros meios [ver 4.1.1.21.3 (d)].

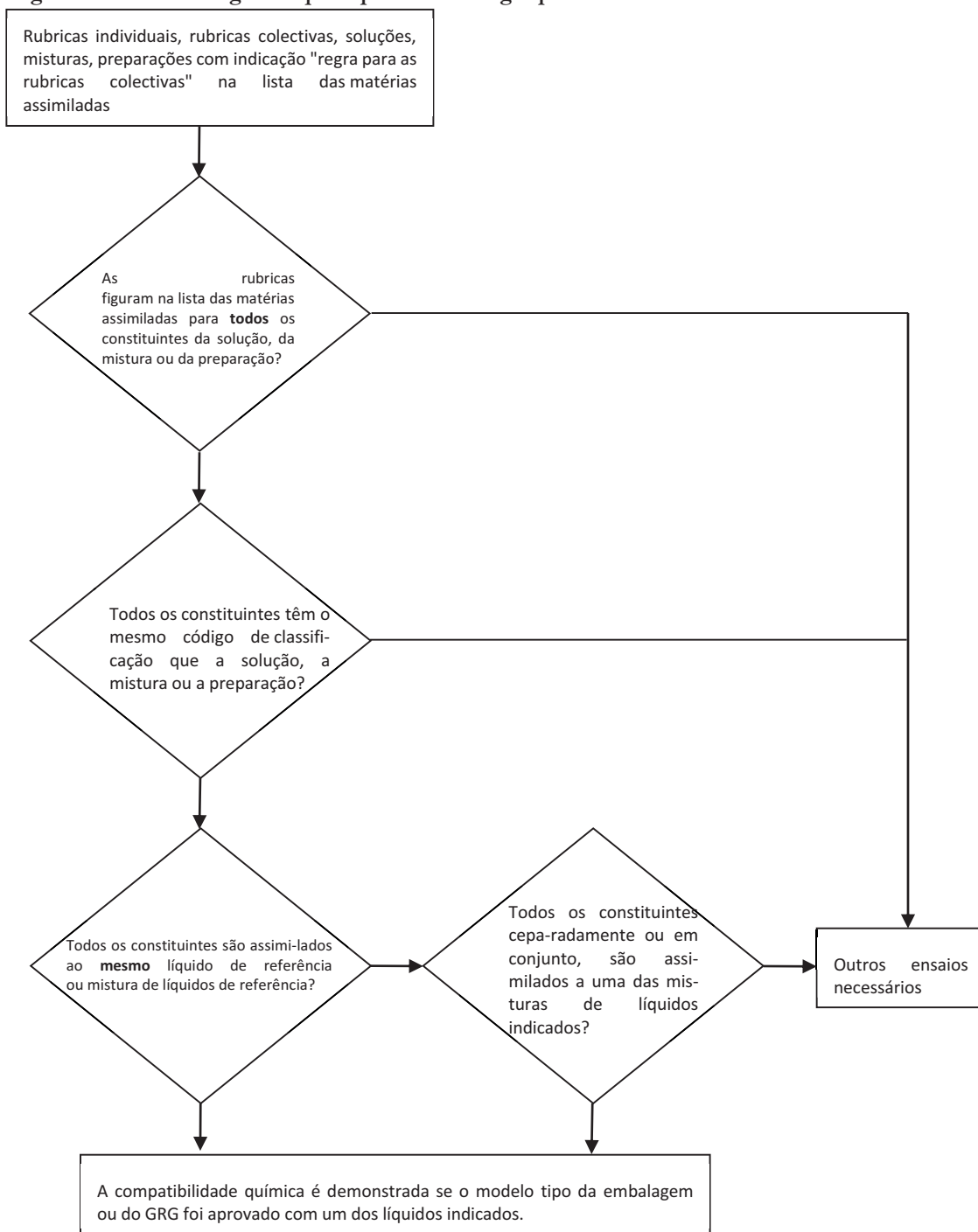
Exemplo 1: Mistura do N.º ONU 1940 ÁCIDO TIOGLICÓLICO (50%) e do N.º ONU 2531 ÁCIDO METACRÍLICO ESTABILIZADO (50%); classificação da mistura: N.º ONU 3265 LÍQUIDO ORGÂNICO CORROSIVO, ÁCIDO, N.S.A.

- Os N.ºs ONU dos constituintes e o N.º ONU da mistura figuram na lista das matérias assimiladas.
- Os constituintes e a mistura têm o mesmo código de classificação: C3.
- O N.º ONU 1940 ÁCIDO TIOGLICÓLICO é assimilado ao líquido de referência "ácido acético" e o N.º ONU 2531 ÁCIDO METACRÍLICO ESTABILIZADO é assimilado ao líquido de referência "acetato de n-butilo/solução molhante saturada de acetato de n-butilo". De acordo com a alínea (d), esta não é uma combinação aceitável de líquidos de referência. A compatibilidade química da mistura deve ser verificada por outros meios.

Exemplo 2: Mistura do N.º ONU 1793 FOSFATO ÁCIDO DE ISOPROPILO (50%) e N.º ONU 1803 ÁCIDO FENOLSULFÓNICO LÍQUIDO (50%); classificação da mistura: N.º ONU 3265 LÍQUIDO ORGÂNICO CORROSIVO, ÁCIDO N.S.A.

- Os N.ºs ONU dos constituintes e o N.º ONU da mistura figuram na lista das matérias assimiladas.
- Os constituintes e a mistura têm o mesmo código de classificação: C3.
- O N.º ONU 1793 FOSFATO ÁCIDO DE ISOPROPILO é assimilado ao líquido de referência "solução molhante", e o N.º ONU 1803 ÁCIDO FENOLSULFÓNICO LÍQUIDO é assimilado ao líquido de referência "água". De acordo com a alínea (d), esta é uma das combinações aceitáveis de líquidos de referência. Consequentemente pode considerar-se que a compatibilidade química está verificada para esta mistura, na condição de que o modelo tipo da embalagem seja aprovado para os líquidos de referência "solução molhante" e "água".

Figura 4.1.1.21.2: Diagrama que representa a "regra para as rubricas colectivas"



Combinações aceitáveis de líquidos de referência:

- água/ácido nítrico (55%), com excepção dos ácidos inorgânicos de código de classificação C1, assimilados ao líquido de referência "água";
- água/solução molhante;
- água/ácido acético;
- água/mistura de hidrocarbonetos;
- água/acetato de n-butilo — solução molhante saturada de acetato de n-butilo.

4.1.1.21.6 Lista das matérias assimiladas

No quadro seguinte (lista das matérias assimiladas), as matérias perigosas estão enumeradas por ordem numérica do seu número ONU. Regra geral, cada linha corresponde a uma matéria perigosa, rubrica individual ou rubrica colectiva coberta por um número ONU particular. Contudo, várias linhas consecutivas podem ser utilizadas para o mesmo número ONU, se as matérias correspondentes têm nomes diferentes (por exemplo, os diferentes isómeros de um grupo de matérias), propriedades químicas diferentes, propriedades físicas diferentes e/ou condições de transporte diferentes. Nestes casos, a rubrica individual ou a rubrica colectiva dentro do grupo de embalagem particular é a última destas linhas consecutivas.

As colunas (1) a (4) do Quadro 4.1.1.21.6, seguindo uma estrutura similar à do Quadro A do Capítulo 3.2, servem para identificar a matéria no âmbito da presente subsecção. A última coluna indica os líquidos de referência aos quais a matéria pode ser assimilada.

Notas explicativas para cada coluna:

Coluna (1) Número ONU

Contém o número ONU:

- da matéria perigosa, se um número ONU específico foi afectado a esta matéria, ou
- da rubrica colectiva à qual as matérias perigosas não mencionadas pelo nome foram afectadas em conformidade com os critérios ("diagramas de decisão") da Parte 2.

Coluna (2a) Designação oficial de transporte ou nome técnico

Contém o nome da matéria, o nome da rubrica individual, que pode conter vários isómeros, ou o nome da própria rubrica colectiva.

O nome indicado pode diferir da designação oficial de transporte aplicável.

Coluna (2b) Descrição

Contém um texto que clarifica o domínio de aplicação da rubrica nos casos em que a classificação, as condições de transporte e/ou a compatibilidade química da matéria podem variar.

Coluna (3a) Classe

Contém o número da classe correspondente à matéria perigosa. O número desta classe é atribuído em conformidade com os procedimentos e os critérios da Parte 2.

Coluna (3b) Código de classificação

Contém o código de classificação da matéria perigosa que é atribuído em conformidade com os procedimentos e os critérios da Parte 2.

Coluna (4) Grupo de embalagem

Contém o ou os números do grupo de embalagem (I, II ou III) afectado à matéria perigosa em conformidade com os procedimentos e critérios da Parte 2. Não é atribuído grupo de embalagem a determinadas matérias.

Coluna (5) Líquido de referência

Indica, a título de informação precisa, seja um líquido de referência ou uma mistura de líquidos de referência ao qual a matéria pode ser assimilada, seja uma referência à regra para as rubricas colectivas do 4.1.1.21.5.

Quadro 4.1.1.21.6: Lista das matérias assimiladas

Nº ONU	Designação oficial de transporte ou nome técnico 3.1.2	Descrição 3.1.2	Classe 2.2	Código de classificação 2.2	Grupo de embalagem 2.1.1.3	Líquido de referência
(1)	(2a)	(2b)	(3a)	(3b)	(4)	(5)
1090	Acetona		3	F1	II	Mistura de hidrocarbonetos Observação: só é aplicável se for provado que o nível de permeabilidade da embalagem em relação à matéria a transportar é aceitável
1093	Acrilonitrilo estabilizado		3	FT1	I	Acetato de n-butilo/ solução molhante saturada de acetato de n-butilo
1104	Acetatos de amilo	isómeros puros e mistura isomérica	3	F1	III	Acetato de n-butilo/ solução molhante saturada de acetato de n-butilo
1105	Pentanóis	isómeros puros e mistura isomérica	3	F1	II/III	Acetato de n-butilo/ solução molhante saturada de acetato de n-butilo
1106	Amilaminas	isómeros puros e mistura isomérica	3	FC	II/III	Mistura de hidrocarbonetos e solução molhante
1109	Formiatos de amilo	isómeros puros e mistura isomérica	3	F1	III	Acetato de n-butilo/ solução molhante saturada de acetato de n-butilo
1120	Butanóis	isómeros puros e mistura isomérica	3	F1	II/III	Ácido acético
1123	Acetatos de butilo	isómeros puros e mistura isomérica	3	F1	II/III	Acetato de n-butilo/ solução molhante saturada de acetato de n-butilo
1125	n-Butilamina		3	FC	II	Mistura de hidrocarbonetos e solução molhante
1128	Formiato de n-butilo		3	F1	II	Acetato de n-butilo/ solução molhante saturada de acetato de n-butilo
1129	Butiraldeído		3	F1	II	Mistura de hidrocarbonetos
1133	Adesivos	contendo um líquido inflamável	3	F1	I/II/III	Regra aplicável às rubricas colectivas
1139	Solução de revestimento	tratamentos de superfície ou de revestimento utilizados na indústria ou para outros fins, como subcapa para carroçarias de veículos, revestimentos para tambores e barricas	3	F1	I/II/III	Regra aplicável às rubricas colectivas
1145	Ciclohexano		3	F1	II	Mistura de hidrocarbonetos
1146	Ciclopentano		3	F1	II	Mistura de hidrocarbonetos

Nº ONU	Designação oficial de transporte ou nome técnico 3.1.2	Descrição 3.1.2	Classe 2.2	Código de classificação 2.2	Grupo de embalagem 2.1.1.3	Líquido de referência
(1)	(2a)	(2b)	(3a)	(3b)	(4)	(5)
1153	Éter dietílico de etilenoglicol		3	F1	III	Acetato de n-butilo/ solução molhante saturada de acetato de n-butilo e mistura de hidrocarbonetos
1154	Dietilamina		3	FC	II	Mistura de hidrocarbonetos e solução molhante
1158	Diisopropilamina		3	FC	II	Mistura de hidrocarbonetos e solução molhante
1160	Dimetilamina em solução aquosa		3	FC	II	Mistura de hidrocarbonetos e solução molhante
1165	Dioxano		3	F1	II	Mistura de hidrocarbonetos
1169	Extractos aromáticos líquidos		3	F1	II/III	Regra aplicável às rubricas colectivas
1170	Etanol ou Etanol em solução	solução aquosa	3	F1	II/III	Ácido acético
1171	Éter monoetilico de etilenoglicol		3	F1	III	Acetato de n-butilo/ solução molhante saturada de acetato de n-butilo e mistura de hidrocarbonetos
1172	Acetato do éter monoetilico de etilenoglicol		3	F1	III	Acetato de n-butilo/ solução molhante saturada de acetato de n-butilo e mistura de hidrocarbonetos
1173	Acetato de etilo		3	F1	II	Acetato de n-butilo/ solução molhante saturada de acetato de n-butilo
1177	Acetato de 2-etilbutilo		3	F1	III	Acetato de n-butilo/ solução molhante saturada de acetato de n-butilo
1178	Aldeído etil-2 butírico		3	F1	II	Mistura de hidrocarbonetos
1180	Butirato de etilo		3	F1	III	Acetato de n-butilo/ solução molhante saturada de acetato de n-butilo
1188	Éter monometílico de etilenoglicol		3	F1	III	Acetato de n-butilo/ solução molhante saturada de acetato de n-butilo e mistura de hidrocarbonetos
1189	Acetato do éter monometílico de etilenoglicol		3	F1	III	Acetato de n-butilo/ solução molhante saturada de acetato de n-butilo e mistura de hidrocarbonetos
1190	Formiato de etilo		3	F1	II	Acetato de n-butilo/ solução molhante saturada de acetato de n-butilo
1191	Aldeídos octílicos	isómeros puros e mistura isomérica	3	F1	III	Mistura de hidrocarbonetos
1192	Lactato de etilo		3	F1	III	Acetato de n-butilo/ solução molhante saturada de acetato de n-butilo
1195	Propionato de etilo		3	F1	II	Acetato de n-butilo/ solução molhante saturada de acetato de n-butilo
1197	Extractos líquidos para aromatizar		3	F1	II/III	Regra aplicável às rubricas colectivas
1198	Formaldeído em solução inflamável	solução aquosa, ponto de inflamação entre 23 °C e 60 °C	3	FC	III	Ácido acético
1202	Carburante diesel ou Gasóleo	conforme EN 590:2013 + AC:2014 ou cujo ponto de inflamação não ultrapasse 100 °C	3	F1	III	Mistura de hidrocarbonetos
1202	Carburante diesel ou Gasóleo	ponto de inflamação que não ultrapasse 100 °C	3	F1	III	Mistura de hidrocarbonetos
1202	Óleo de aquecimento leve	extra leve	3	F1	III	Mistura de hidrocarbonetos
1202	Óleo de aquecimento leve	conforme EN 590:2013 + AC:2014 ou cujo ponto de inflamação não ultrapasse 100 °C	3	F1	III	Mistura de hidrocarbonetos
1203	Gasolina		3	F1	II	Mistura de hidrocarbonetos
1206	Heptanos	isómeros puros e mistura isomérica	3	F1	II	Mistura de hidrocarbonetos
1207	Hexaldeído	n-Hexaldeído	3	F1	III	Mistura de hidrocarbonetos
1208	Hexanos	isómeros puros e mistura isomérica	3	F1	II	Mistura de hidrocarbonetos
1210	Tintas de impressão ou matérias aparentadas às tintas de impressão	inflamáveis, incluindo solventes e diluentes para tintas de impressão	3	F1	I/II/III	Regra aplicável às rubricas colectivas
1212	Isobutanol		3	F1	III	Ácido acético
1213	Acetato de isobutilo		3	F1	II	Acetato de n-butilo/ solução molhante saturada de acetato de n-butilo

Nº ONU	Designação oficial de transporte ou nome técnico 3.1.2	Descrição 3.1.2	Classe 2.2	Código de classificação 2.2	Grupo de embalagem 2.1.1.3	Líquido de referência
(1)	(2a)	(2b)	(3a)	(3b)	(4)	(5)
1214	Isobutilamina		3	FC	II	Mistura de hidrocarbonetos e solução molhante
1216	Isooctenos	isómeros puros e mistura isomérica	3	F1	II	Mistura de hidrocarbonetos
1219	Isopropanol		3	F1	II	Ácido acético
1220	Acetato de isopropilo		3	F1	II	Acetato de n-butilo/ solução molhante saturada de acetato de n-butilo
1221	Isopropilamina		3	FC	I	Mistura de hidrocarbonetos e solução molhante
1223	Querozeno		3	F1	III	Mistura de hidrocarbonetos
1224	3,3-Dimetil-2-butanona		3	F1	II	Mistura de hidrocarbonetos
1224	Cetonas líquidas, n.s.a.		3	F1	II/III	Regra aplicável às rubricas colectivas
1230	Metanol		3	FT1	II	Ácido acético
1231	Acetato de metilo		3	F1	II	Acetato de n-butilo/ solução molhante saturada de acetato de n-butilo
1233	Acetato de metilamilo		3	F1	III	Acetato de n-butilo/ solução molhante saturada de acetato de n-butilo
1235	Metilamina em solução aquosa		3	FC	II	Mistura de hidrocarbonetos e solução molhante
1237	Butirato de metilo		3	F1	II	Acetato de n-butilo/ solução molhante saturada de acetato de n-butilo
1247	Metacrilato de metilo monómero estabilizado		3	F1	II	Acetato de n-butilo/ solução molhante saturada de acetato de n-butilo
1248	Propionato de metilo		3	F1	II	Acetato de n-butilo/ solução molhante saturada de acetato de n-butilo
1262	Octanos	isómeros puros e mistura isomérica	3	F1	II	Mistura de hidrocarbonetos
1263	Tintas ou matérias aparentadas às tintas	incluindo tintas, lacas, esmaltes, cores, <i>shellacs</i> , vernizes, ceras, encáusticas, revestimentos de preparação e bases líquidas para lacas ou incluindo solventes e diluentes para tintas	3	F1	I/II/III	Regra aplicável às rubricas colectivas
1265	Pentano	n-Pentano	3	F1	II	Mistura de hidrocarbonetos
1266	Produtos de perfumaria	contendo solventes inflamáveis	3	F1	II/III	Regra aplicável às rubricas colectivas
1268	Nafta de alcatrão de hulha	pressão de vapor a 50 °C inferior a 110 kPa	3	F1	II	Mistura de hidrocarbonetos
1268	Destilados de petróleo, n.s.a. ou produtos petrolíferos, n.s.a.		3	F1	I/II/III	Regra aplicável às rubricas colectivas
1274	n-Propanol		3	F1	II/III	Ácido acético
1275	Aldeído propiónico		3	F1	II	Mistura de hidrocarbonetos
1276	Acetato de n-propilo		3	F1	II	Acetato de n-butilo/ solução molhante saturada de acetato de n-butilo
1277	Propilamina	n-Propilamina	3	FC	II	Mistura de hidrocarbonetos e solução molhante
1281	Formiatos de propilo	isómeros puros e mistura isomérica	3	F1	II	Acetato de n-butilo/ solução molhante saturada de acetato de n-butilo
1282	Piridina		3	F1	II	Mistura de hidrocarbonetos
1286	Óleo de colofónio		3	F1	II/III	Regra aplicável às rubricas colectivas
1287	Dissolução de borracha		3	F1	II/III	Regra aplicável às rubricas colectivas
1296	Trietilamina		3	FC	II	Mistura de hidrocarbonetos e solução molhante
1297	Trimetilamina em solução aquosa	contendo no máximo 50% (massa) de trimetilamina	3	FC	I/II/III	Mistura de hidrocarbonetos e solução molhante
1301	Acetato de vinilo estabilizado		3	F1	II	Acetato de n-butilo/ solução molhante saturada de acetato de n-butilo
1306	Produtos de conservação da madeira, líquidos		3	F1	II/III	Regra aplicável às rubricas colectivas
1547	Anilina		6.1	T1	II	Ácido acético
1590	Dicloroanilinas, líquidas	isómeros puros e mistura isomérica	6.1	T1	II	Ácido acético
1602	Corante líquido tóxico, n.s.a. ou matéria intermédia líquida para corante, tóxica, n.s.a.		6.1	T1	I/II/III	Regra aplicável às rubricas colectivas

Nº ONU	Designação oficial de transporte ou nome técnico 3.1.2	Descrição 3.1.2	Classe 2.2	Código de classificação 2.2	Grupo de embalagem 2.1.1.3	Líquido de referência
(1)	(2a)	(2b)	(3a)	(3b)	(4)	(5)
1604	Etilenodiamina		8	CF1	II	Mistura de hidrocarbonetos e solução molhante
1715	Anidrido acético		8	CF1	II	Ácido acético
1717	Cloreto de acetilo		3	FC	II	Acetato de n-butilo/ solução molhante saturada de acetato de n-butilo
1718	Fosfato ácido de butilo		8	C3	III	Solução molhante
1719	Sulfureto de hidrogénio	solução aquosa	8	C5	III	Ácido acético
1719	Líquido alcalino cáustico, n.s.a.	inorgânico	8	C5	II/III	Regra aplicável às rubricas colectivas
1730	Pentacloroeto de antimónio, líquido	puro	8	C1	II	Água
1736	Cloreto de benzoilo		8	C3	II	Mistura de hidrocarbonetos e solução molhante
1750	Ácido cloroacético em solução	solução aquosa	6.1	TC1	II	Ácido acético
1750	Ácido cloroacético em solução	misturas de ácido mono- e dicloroacético	6.1	TC1	II	Ácido acético
1752	Cloreto de cloroacetilo		6.1	TC1	I	Acetato de n-butilo/ solução molhante saturada de acetato de n-butilo
1755	Ácido crómico em solução	solução aquosa não contendo mais de 30% de ácido crómico	8	C1	II/III	Ácido nítrico
1760	Cianamida	solução aquosa não contendo mais de 50% de cianamida	8	C9	II	Água
1760	Ácido ditionosfórico, 0,0-dietil		8	C9	II	Acetato de n-butilo/ solução molhante saturada de acetato de n-butilo
1760	Ácido ditionosfórico, 0,0-diisopropil		8	C9	II	Acetato de n-butilo/ solução molhante saturada de acetato de n-butilo
1760	Ácido ditionosfórico, 0,0-di-n-propil		8	C9	II	Acetato de n-butilo/ solução molhante saturada de acetato de n-butilo
1760	Líquido corrosivo, n.s.a.	ponto de inflamação superior a 60 °C	8	C9	I/II/III	Regra aplicável às rubricas colectivas
1761	Cuprietilenodiamina em solução	solução aquosa	8	CT1	II/III	Mistura de hidrocarbonetos e solução molhante
1764	Ácido dicloroacético		8	C3	II	Ácido acético
1775	Ácido fluorbórico	solução aquosa não contendo mais de 50% de ácido fluorbórico	8	C1	II	Água
1778	Ácido fluorsilícico		8	C1	II	Água
1779	Ácido fórmico	contendo mais de 85% (massa) de ácido	8	C3	II	Ácido acético
1783	Hexametenodiamina em solução	solução aquosa	8	C7	II/III	Mistura de hidrocarbonetos e solução molhante
1787	Ácido iodídrico	solução aquosa	8	C1	II/III	Água
1788	Ácido bromídrico	solução aquosa	8	C1	II/III	Água
1789	Ácido clorídrico	solução aquosa no máximo de 38%	8	C1	II/III	Água
1790	Ácido fluorídrico	não contendo mais de 60% de ácido fluorídrico	8	CT1	II	Água período de utilização autorizado: não mais de 2 anos
1791	Hipoclorito em solução	solução aquosa, contendo agentes molhantes como habitualmente no comércio	8	C9	II/III	Ácido nítrico e solução molhante*
1791	Hipoclorito em solução	solução aquosa	8	C9	II/III	Ácido nítrico*
* Para o Nº ONU 1791: O ensaio só deve ser efectuado com respiradouro. Se o ensaio é efectuado com o ácido nítrico como líquido de substituição, deve ser utilizado um respiradouro e uma junta de estanquidade resistente ao ácido. Se o ensaio for realizado com soluções de hipoclorito a utilização de um respiradouro e de juntas de estanquidade do mesmo modelo tipo, resistentes ao hipoclorito (por exemplo em elastómero de silicone) mas não resistente ao ácido nítrico, é também autorizada.						
1793	Fosfato ácido de isopropilo		8	C3	III	Solução molhante
1802	Ácido perclórico	solução aquosa não contendo mais de 50% de ácido (massa)	8	CO1	II	Água
1803	Ácido fenolsulfónico líquido	mistura isomérica	8	C3	II	Água
1805	Ácido fosfórico em solução		8	C1	III	Água
1814	Hidróxido de potássio em solução	solução aquosa	8	C5	II/III	Água
1824	Hidróxido de sódio em solução	solução aquosa	8	C5	II/III	Água
1830	Ácido sulfúrico	contendo mais de 51% de ácido puro	8	C1	II	Água
1832	Ácido sulfúrico residual	quimicamente estável	8	C1	II	Água
1833	Ácido sulfuroso		8	C1	II	Água
1835	Hidróxido de tetrametilamónio em solução	solução aquosa, ponto de inflamação superior a 60°C	8	C7	II	Água
1840	Cloreto de zinco em solução	solução aquosa	8	C1	III	Água
1848	Ácido propiónico	contendo pelo menos 10% mas menos de 90% (massa) de ácido	8	C3	III	Acetato de n-butilo/ solução molhante saturada de acetato de n-butilo

Nº ONU	Designação oficial de transporte ou nome técnico	Descrição	Classe	Código de classificação	Grupo de embalagem	Líquido de referência
(1)	(2a)	(2b)	(3a)	(3b)	(4)	(5)
1862	Crotonato de etilo		3	F1	II	Acetato de n-butilo/ solução molhante saturada de acetato de n-butilo
1863	Carburante de aviação para motores de turbina		3	F1	I/II/III	Mistura de hidrocarbonetos
1866	Resina em solução	inflamável	3	F1	I/II/III	Regra aplicável às rubricas colectivas
1902	Fosfato ácido de diisooctilo		8	C3	III	Solução molhante
1906	Ácido residual de refinação		8	C1	II	Ácido nítrico
1908	Clorito em solução	solução aquosa	8	C9	II/III	Ácido acético
1914	Propionatos de butilo		3	F1	III	Acetato de n-butilo/ solução molhante saturada de acetato de n-butilo
1915	Ciclohexanona		3	F1	III	Mistura de hidrocarbonetos
1917	Acrilato de etilo estabilizado		3	F1	II	Acetato de n-butilo/ solução molhante saturada de acetato de n-butilo
1919	Acrilato de metilo estabilizado		3	F1	II	Acetato de n-butilo/ solução molhante saturada de acetato de n-butilo
1920	Nonanos	isómeros puros e mistura isomérica, ponto de inflamação entre 23 °C e 60 °C	3	F1	III	Mistura de hidrocarbonetos
1935	Cianeto em solução, n.s.a.	inorgânico	6.1	T4	I/II/III	Água
1940	Ácido tioglicólico		8	C3	II	Ácido acético
1986	Álcoois inflamáveis, tóxicos, n.s.a.		3	FT1	I/II/III	Regra aplicável às rubricas colectivas
1987	Ciclohexanol	tecnicamente, puro	3	F1	III	Ácido acético
1987	Álcoois, n.s.a.		3	F1	II/III	Regra aplicável às rubricas colectivas
1988	Aldeídos inflamáveis, tóxicos, n.s.a.		3	FT1	I/II/III	Regra aplicável às rubricas colectivas
1989	Aldeídos, n.s.a.		3	F1	I/II/III	Regra aplicável às rubricas colectivas
1992	2,6-cis-Dimetilmorfolina		3	FT1	III	Mistura de hidrocarbonetos
1992	Líquido inflamável, tóxico, n.s.a.		3	FT1	I/II/III	Regra aplicável às rubricas colectivas
1993	Éster vinílico do ácido propiónico		3	F1	II	Acetato de n-butilo/ solução molhante saturada de acetato de n-butilo
1993	Acetato de 1-metoxi-2-propilo		3	F1	III	Acetato de n-butilo/ solução molhante saturada de acetato de n-butilo
1993	Líquido inflamável, n.s.a.		3	F1	I/II/III	Regra aplicável às rubricas colectivas
2014	Peróxido de hidrogénio em solução aquosa	contendo pelo menos 20% mas no máximo 60% de peróxido de hidrogénio, estabilizado se necessário	5.1	OC1	II	Ácido nítrico
2022	Ácido cresílico	mistura líquida contendo cresóis, xilenóis e metilfenóis	6.1	TC1	II	Ácido acético
2030	Hidrazina em solução aquosa	contendo pelo menos 37% mas no máximo 64% de hidrazina (massa)	8	CT1	II	Água
2030	Hidrato de hidrazina	solução aquosa contendo 64% de hidrazina	8	CT1	II	Água
2031	Ácido nítrico	Com exclusão do ácido nítrico fumante vermelho, contendo no máximo 55% de ácido puro	8	CO1	II	Ácido nítrico
2045	Isobutiraldeído		3	F1	II	Mistura de hidrocarbonetos
2050	Compostos isoméricos do diisobutileno		3	F1	II	Mistura de hidrocarbonetos
2053	Álcool metilamílico		3	F1	III	Ácido acético
2054	Morfolina		3	CF1	I	Mistura de hidrocarbonetos
2057	Tripropileno		3	F1	II/III	Mistura de hidrocarbonetos
2058	Valeraldeído	isómeros puros e mistura isomérica	3	F1	II	Mistura de hidrocarbonetos
2059	Nitrocelulose em solução, inflamável		3	D	I/II/III	Regra aplicável às rubricas colectivas; contrariamente ao procedimento habitual, esta regra pode ser aplicada aos solventes do código de classificação F1
2075	Cloral anidro estabilizado		6.1	T1	II	Solução molhante
2076	Cresóis líquidos	isómeros puros e mistura isomérica	6.1	TC1	II	Ácido acético
2078	Diisocianato de tolueno	líquido	6.1	T1	II	Acetato de n-butilo/ solução molhante saturada de acetato de n-butilo
2079	Dietilenotriamina		8	C7	II	Mistura de hidrocarbonetos
2209	Formaldeído em solução	solução aquosa contendo 37% de formaldeído, teor em metanol: 8 a 10%	8	C9	III	Ácido acético
2209	Formaldeído em solução	solução aquosa contendo pelo menos 25% de formaldeído	8	C9	III	Água

Nº ONU	Designação oficial de transporte ou nome técnico 3.1.2	Descrição 3.1.2	Classe 2.2	Código de classificação 2.2	Grupo de embalagem 2.1.1.3	Líquido de referência
(1)	(2a)	(2b)	(3a)	(3b)	(4)	(5)
2218	Ácido acrílico estabilizado		8	CF1	II	Acetato de n-butilo/ solução molhante saturada de acetato de n-butilo
2227	Metacrilato de n-butilo estabilizado		3	F1	III	Acetato de n-butilo/ solução molhante saturada de acetato de n-butilo
2235	Cloretos de clorobenzilo líquidos	Cloreto de para-clorobenzilo	6.1	T2	III	Mistura de hidrocarbonetos
2241	Cicloheptano		3	F1	II	Mistura de hidrocarbonetos
2242	Ciclohepteno		3	F1	II	Mistura de hidrocarbonetos
2243	Acetato de ciclohexilo		3	F1	III	Acetato de n-butilo/ solução molhante saturada de acetato de n-butilo
2244	Ciclopentanol		3	F1	III	Ácido acético
2245	Ciclopentanona		3	F1	III	Mistura de hidrocarbonetos
2247	n-Decano		3	F1	III	Mistura de hidrocarbonetos
2248	Di-n-butilamina		8	CF1	II	Mistura de hidrocarbonetos
2258	Propileno-1,2 diamina		8	CF1	II	Mistura de hidrocarbonetos e solução molhante
2259	Trietilenotetramina		8	C7	II	Água
2260	Tripropilamina		3	FC	III	Mistura de hidrocarbonetos e solução molhante
2263	Dimetilciclohexanos	isómeros puros e mistura isomérica	3	F1	II	Mistura de hidrocarbonetos
2264	N,N-Dimetil-ciclohexilamina		8	CF1	II	Mistura de hidrocarbonetos e solução molhante
2265	N,N-Dimetilformamida		3	F1	III	Acetato de n-butilo/ solução molhante saturada de acetato de n-butilo
2266	N,N-Dimetilpropilamina		3	FC	II	Mistura de hidrocarbonetos e solução molhante
2269	Iminobispropilamina-3,3'		8	C7	III	Mistura de hidrocarbonetos e solução molhante
2270	Etilamina em solução aquosa	contendo pelo menos 50%, mas no máximo 70% de etilamina, ponto de inflamação entre 23 °C e 60 °C, corrosiva ou ligeiramente corrosiva	3	FC	II	Mistura de hidrocarbonetos e solução molhante
2275	Etil-2 butanol		3	F1	III	Acetato de n-butilo/ solução molhante saturada de acetato de n-butilo
2276	Etil-2 hexilamina		3	FC	III	Mistura de hidrocarbonetos e solução molhante
2277	Metacrilato de etilo estabilizado		3	F1	II	Acetato de n-butilo/ solução molhante saturada de acetato de n-butilo
2278	n-Hepteno		3	F1	II	Mistura de hidrocarbonetos
2282	Hexanois	isómeros puros e mistura isomérica	3	F1	III	Acetato de n-butilo/ solução molhante saturada de acetato de n-butilo
2283	Metacrilato de isobutilo estabilizado		3	F1	III	Acetato de n-butilo/ solução molhante saturada de acetato de n-butilo
2286	Pentametilheptano		3	F1	III	Mistura de hidrocarbonetos
2287	Isoheptenos		3	F1	II	Mistura de hidrocarbonetos
2288	Isohexenos		3	F1	II	Mistura de hidrocarbonetos
2289	Isoforonodiamina		8	C7	III	Mistura de hidrocarbonetos e solução molhante
2293	Metóxi-4 metil-4 pentanona-2		3	F1	III	Mistura de hidrocarbonetos
2296	Metilciclohexano		3	F1	II	Mistura de hidrocarbonetos
2297	Metilciclohexanona	isómeros puros e mistura isomérica	3	F1	III	Mistura de hidrocarbonetos
2298	Metilcicloheptano		3	F1	II	Mistura de hidrocarbonetos
2302	Metil-5 Hexanona-2		3	F1	III	Mistura de hidrocarbonetos
2308	Hidrogenossulfato de nitrosilo líquido		8	C1	II	Água
2309	Octadienos		3	F1	II	Mistura de hidrocarbonetos
2313	Picolinas	isómeros puros e mistura isomérica	3	F1	III	Mistura de hidrocarbonetos
2317	Cuprocianeto de sódio em solução	solução aquosa	6.1	T4	I	Água
2320	Tetraetilenopentamina		8	C7	III	Mistura de hidrocarbonetos e solução molhante
2324	Triisobutileno	mistura de mono-olefinas C12 ponto de inflamação entre 23 °C e 60 °C	3	F1	III	Mistura de hidrocarbonetos

Nº ONU	Designação oficial de transporte ou nome técnico 3.1.2	Descrição 3.1.2	Classe 2.2	Código de classificação 2.2	Grupo de embalagem 2.1.1.3	Líquido de referência
(1)	(2a)	(2b)	(3a)	(3b)	(4)	(5)
2326	Trimetilciclohexilamina		8	C7	III	Mistura de hidrocarbonetos e solução molhante
2327	Trimetilhexa-metilenodiaminas	isómeros puros e mistura isomérica	8	C7	III	Mistura de hidrocarbonetos e solução molhante
2330	Undecano		3	F1	III	Mistura de hidrocarbonetos
2336	Formiato de alilo		3	FT1	I	Acetato de n-butilo/ solução molhante saturada de acetato de n-butilo
2348	Acrilatos de butilo estabilizados	isómeros puros e mistura isomérica	3	F1	III	Acetato de n-butilo/ solução molhante saturada de acetato de n-butilo
2357	Ciclohexilamina	ponto de inflamação entre 23 °C e 60 °C	8	CF1	II	Mistura de hidrocarbonetos e solução molhante
2361	Diisobutilamina		3	FC	III	Mistura de hidrocarbonetos e solução molhante
2366	Carbonato de etilo		3	F1	III	Acetato de n-butilo/ solução molhante saturada de acetato de n-butilo
2367	alfa-Metilvaleraldeído		3	F1	II	Mistura de hidrocarbonetos
2370	Hexeno-1		3	F1	II	Mistura de hidrocarbonetos
2372	Bis(dimetilamino)-1,2 etano		3	F1	II	Mistura de hidrocarbonetos e solução molhante
2379	Dimetil-1,3 butilamina		3	FC	II	Mistura de hidrocarbonetos e solução molhante
2383	Dipropilamina		3	FC	II	Mistura de hidrocarbonetos e solução molhante
2385	Isobutirato de etilo		3	F1	II	Acetato de n-butilo/ solução molhante saturada de acetato de n-butilo
2393	Formiato de isobutilo		3	F1	II	Acetato de n-butilo/ solução molhante saturada de acetato de n-butilo
2394	Propionato de isobutilo	ponto de inflamação entre 23 °C e 60 °C	3	F1	III	Acetato de n-butilo/ solução molhante saturada de acetato de n-butilo
2396	Metilacroleína estabilizada		3	FT1	II	Mistura de hidrocarbonetos
2400	Isovalerato de metilo		3	F1	II	Acetato de n-butilo/ solução molhante saturada de acetato de n-butilo
2401	Piperidina		8	CF1	I	Mistura de hidrocarbonetos e solução molhante
2403	Acetato de isopropileno		3	F1	II	Acetato de n-butilo/ solução molhante saturada de acetato de n-butilo
2405	Butirato de isopropilo		3	F1	II	Acetato de n-butilo/ solução molhante saturada de acetato de n-butilo
2406	Isobutirato de isopropilo		3	F1	II	Acetato de n-butilo/ solução molhante saturada de acetato de n-butilo
2409	Propionato de isopropilo		3	F1	II	Acetato de n-butilo/ solução molhante saturada de acetato de n-butilo
2410	Tetrahydro-1,2,3,6 piridina		3	F1	II	Mistura de hidrocarbonetos
2427	Clorato de potássio em solução aquosa		5.1	O1	II/III	Água
2428	Clorato de sódio em solução aquosa		5.1	O1	II/III	Água
2429	Clorato de cálcio em solução aquosa		5.1	O1	II/III	Água
2436	Ácido tioacético		3	F1	II	Ácido acético
2457	Dimetil-2,3 butano		3	F1	II	Mistura de hidrocarbonetos
2491	Etanolamina		8	C7	III	Solução molhante
2491	Etanolamina em solução	solução aquosa	8	C7	III	Solução molhante
2496	Anidrido propiónico		8	C3	III	Acetato de n-butilo/ solução molhante saturada de acetato de n-butilo
2524	Ortoformiato de etilo		3	F1	III	Acetato de n-butilo/ solução molhante saturada de acetato de n-butilo
2526	Furfurilamina		3	FC	III	Mistura de hidrocarbonetos e solução molhante

Nº ONU	Designação oficial de transporte ou nome técnico 3.1.2	Descrição 3.1.2	Classe 2.2	Código de classificação 2.2	Grupo de embalagem 2.1.1.3	Líquido de referência
(1)	(2a)	(2b)	(3a)	(3b)	(4)	(5)
2527	Acrilato de isobutilo estabilizado		3	F1	III	Acetato de n-butilo/ solução molhante saturada de acetato de n-butilo
2528	Isobutirato de isobutilo		3	F1	III	Acetato de n-butilo/ solução molhante saturada de acetato de n-butilo
2529	Ácido isobutírico		3	FC	III	Acetato de n-butilo/ solução molhante saturada de acetato de n-butilo
2531	Ácido metacrílico estabilizado		8	C3	II	Acetato de n-butilo/ solução molhante saturada de acetato de n-butilo
2542	Tributilamina		6.1	T1	II	Mistura de hidrocarbonetos
2560	Metil-2 pentanol-2		3	F1	III	Acetato de n-butilo/ solução molhante saturada de acetato de n-butilo
2564	Ácido tricloroacético em solução	solução aquosa	8	C3	II/III	Ácido acético
2565	Diciclohexilamina		8	C7	III	Mistura de hidrocarbonetos e solução molhante
2571	Ácido etilsulfúrico		8	C3	II	Acetato de n-butilo/ solução molhante saturada de acetato de n-butilo
2571	Ácidos alquilsulfúricos		8	C3	II	Regra aplicável às rubricas coletivas
2580	Brometo de alumínio em solução	solução aquosa	8	C1	III	Água
2581	Cloreto de alumínio em solução	solução aquosa	8	C1	III	Água
2582	Cloreto de ferro III em solução	solução aquosa	8	C1	III	Água
2584	Ácido metano sulfónico	com mais de 5% de ácido sulfúrico livre, líquido	8	C1	II	Água
2584	Ácidos alquilsulfónicos líquidos	com mais de 5% de ácido sulfúrico livre	8	C1	II	Acetato de n-butilo/ solução molhante saturada de acetato de n-butilo
2584	Ácido benzeno sulfónico	com mais de 5% de ácido sulfúrico livre	8	C1	II	Água
2584	Ácidos tolueno sulfónicos	com mais de 5% de ácido sulfúrico livre	8	C1	II	Água
2584	Ácidos arilsulfónicos líquidos	com mais de 5% de ácido sulfúrico livre	8	C1	II	Acetato de n-butilo/ solução molhante saturada de acetato de n-butilo
2586	Ácido metano sulfónico	não contendo mais de 5% de ácido sulfúrico livre	8	C3	III	Água
2586	Ácidos alquilsulfónicos líquidos	não contendo mais de 5% de ácido sulfúrico livre	8	C3	III	Acetato de n-butilo/ solução molhante saturada de acetato de n-butilo
2586	Ácido benzeno sulfónico	não contendo mais de 5% de ácido sulfúrico livre	8	C3	III	Água
2586	Ácidos tolueno sulfónicos	não contendo mais de 5% de ácido sulfúrico livre	8	C3	III	Água
2586	Ácidos arilsulfónicos líquidos	não contendo mais de 5% de ácido sulfúrico livre	8	C3	III	Acetato de n-butilo/ solução molhante saturada de acetato de n-butilo
2610	Trietilamina		3	FC	III	Mistura de hidrocarbonetos e solução molhante
2614	Álcool metálico		3	F1	III	Ácido acético
2617	Metilciclohexanóis	isómeros puros e mistura isomérica, ponto de inflamação entre 23 °C e 60 °C	3	F1	III	Ácido acético
2619	Benzildimetilamina		8	CF1	II	Mistura de hidrocarbonetos e solução molhante
2620	Butiratos de amilo	isómeros puros e mistura isomérica, ponto de inflamação entre 23 °C e 60 °C	3	F1	III	Acetato de n-butilo/ solução molhante saturada de acetato de n-butilo
2622	Glicidaldeído	ponto de inflamação inferior a 23 °C	3	FT1	II	Mistura de hidrocarbonetos
2626	Ácido clorídrico em solução aquosa	não contendo mais de 10% de ácido clorídrico	5.1	O1	II	Ácido nítrico
2656	Quinoleína	ponto de inflamação superior a 60 °C	6.1	T1	III	Água
2672	Amoníaco em solução	densidade relativa entre 0,880 e 0,957 a 15 °C em água, contendo mais de 10% mas não mais de 35% de amoníaco	8	C5	III	Água
2683	Sulfureto de amónio em solução	solução aquosa, ponto de inflamação entre 23 °C e 60 °C	8	CF1	II	Ácido acético
2684	3-Dietilamino-propilamina		3	FC	III	Mistura de hidrocarbonetos e solução molhante

Nº ONU	Designação oficial de transporte ou nome técnico 3.1.2	Descrição 3.1.2	Classe 2.2	Código de classificação 2.2	Grupo de embalagem 2.1.1.3	Líquido de referência
(1)	(2a)	(2b)	(3a)	(3b)	(4)	(5)
2685	N,N-Dietililenodiamina		8	CF1	II	Mistura de hidr carbonetos e solução molhante
2693	Hidrogenossulfitos em solução aquosa, n.s.a.	inorgânicos	8	C1	III	Água
2707	Dimetildioxanos	isómeros puros e mistura isomérica	3	F1	II/III	Mistura de hidr carbonetos
2733	Aminas inflamáveis, corrosivas, n.s.a ou Poliaminas líquidas corrosivas, inflamáveis, n.s.a		3	FC	I/II/III	Mistura de hidr carbonetos e solução molhante
2734	Di-sec-butilamina		8	CF1	II	Mistura de hidr carbonetos
2734	Aminas líquidas corrosivas, inflamáveis, n.s.a. ou Poliaminas líquidas corrosivas, inflamáveis, n.s.a		8	CF1	I/II	Mistura de hidr carbonetos e solução molhante
2735	Aminas líquidas corrosivas, n.s.a. ou Poliaminas líquidas corrosivas, n.s.a.		8	C7	I/II/III	Mistura de hidr carbonetos e solução molhante
2739	Anidrido butírico		8	C3	III	Acetato de n-butilo/ solução molhante saturada de acetato de n-butilo
2789	Ácido acético glacial ou Ácido acético em solução	solução aquosa, contendo mas de 80% (massa) de ácido	8	CF1	II	Ácido acético
2790	Ácido acético em solução	solução aquosa contendo mais de 10% mas não mais de 80% (massa) de ácido	8	C3	II/III	Ácido acético
2796	Ácido sulfúrico	não contendo mais de 51% de ácido puro	8	C1	II	Água
2797	Electrólito alcalino para acumuladores	hidróxido de potássio/sódio, solução aquosa	8	C5	II	Água
2810	Cloroto de 2-cloro-6-fluorobenzilo	estabilizado	6.1	T1	III	Mistura de hidr carbonetos
2810	2-Feniletanol		6.1	T1	III	Ácido acético
2810	Éter monohexílico de etileno glicol		6.1	T1	III	Ácido acético
2810	Líquido orgânico tóxico, n.s.a.		6.1	T1	I/II/III	Regra aplicável às rubricas colectivas
2815	N-Aminoetilpiperazina		8	CT1	III	Mistura de hidr carbonetos e solução molhante
2818	Polissulfureto de amónio em solução	solução aquosa	8	CT1	II/III	Ácido acético
2819	Fosfato ácido de amilo		8	C3	III	Solução molhante
2820	Ácido butírico	Ácido n-butírico	8	C3	III	Acetato de n-butilo/ solução molhante saturada de acetato de n-butilo
2821	Fenol em solução	solução aquosa, tóxico, não alcalina	6.1	T1	II/III	Ácido acético
2829	Ácido capróico	ácido n-capróico	8	C3	III	Acetato de n-butilo/ solução molhante saturada de acetato de n-butilo
2837	Hidrogenossulfatos em solução aquosa		8	C1	II/III	Água
2838	Butirato de vinilo estabilizado		3	F1	II	Acetato de n-butilo/ solução molhante saturada de acetato de n-butilo
2841	Di-n-amilamina		3	FT1	III	Mistura de hidr carbonetos e solução molhante
2850	Tetrapropileno	mistura de mono-olefinas C12 ponto de inflamação entre 23 °C e 60 °C	3	F1	III	Mistura de hidr carbonetos
2873	Dibutilaminoetanol	N,N-Di-n-butil-aminoetanol	6.1	T1	III	Ácido acético
2874	Alcool furfurílico		6.1	T1	III	Ácido acético
2920	Ácido O,O-dietil-ditiofosfórico	ponto de inflamação entre 23 °C e 60 °C	8	CF1	II	Solução molhante
2920	Ácido O,O-dimetil-ditiofosfórico	ponto de inflamação entre 23 °C e 60 °C	8	CF1	II	Solução molhante
2920	Brometo de hidrogénio	solução a 33% em ácido acético glacial	8	CF1	II	Solução molhante
2920	Hidróxido de tetrametilamónio	solução aquosa, ponto de inflamação entre 23 °C e 60 °C	8	CF1	II	Água
2920	Líquido corrosivo inflamável, n.s.a.		8	CF1	I/II	Regra aplicável às rubricas colectivas
2922	Sulfureto de amónio	solução aquosa, ponto de inflamação superior a 60 °C	8	CT1	II	Água
2922	Cresóis	solução alcalina aquosa, mistura de cresolato de sódio e de potássio	8	CT1	II	Ácido acético
2922	Fenol	solução alcalina aquosa, mistura de fenolato de sódio e de potássio	8	CT1	II	Ácido acético
2922	Hidrogenodifluoreto de sódio	solução aquosa	8	CT1	III	Água

Nº ONU	Designação oficial de transporte ou nome técnico 3.1.2	Descrição 3.1.2	Classe 2.2	Código de classificação 2.2	Grupo de embalagem 2.1.1.3	Líquido de referência
(1)	(2a)	(2b)	(3a)	(3b)	(4)	(5)
2922	Líquido corrosivo tóxico, n.s.a.		8	CT1	I/II/III	Regra aplicável às rubricas colectivas
2924	Líquido inflamável corrosivo, n.s.a.	ligeiramente corrosivo	3	FC	I/II/III	Regra aplicável às rubricas colectivas
2927	Líquido orgânico tóxico, corrosivo, n.s.a.		6.1	TC1	I/II	Regra aplicável às rubricas colectivas
2933	Cloro-2 propionato de metilo		3	F1	III	Acetato de n-butilo/ solução molhante saturada de acetato de n-butilo
2934	Cloro-2 propionato de isopropilo		3	F1	III	Acetato de n-butilo/ solução molhante saturada de acetato de n-butilo
2935	Cloro-2 propionato de etilo		3	F1	III	Acetato de n-butilo/ solução molhante saturada de acetato de n-butilo
2936	Ácido tioláctico		6.1	T1	II	Ácido acético
2941	Fluoranilinas	isómeros puros e mistura isomérica	6.1	T1	III	Ácido acético
2943	Tetrahidrofurfurilamina		3	F1	III	Mistura de hidrocarbonetos
2945	N-Metilbutilamina		3	FC	II	Mistura de hidrocarbonetos e solução molhante
2946	Amino-2 dietilamino-5 pentano		6.1	T1	III	Mistura de hidrocarbonetos e solução molhante
2947	Cloroacetato de isopropilo		3	F1	III	Acetato de n-butilo/ solução molhante saturada de acetato de n-butilo
2984	Peróxido de hidrogénio em solução aquosa	contendo pelo menos 8% mas não mais de 20% de peróxido de hidrogénio, estabilizado se necessário	5.1	O1	III	Ácido nítrico
3056	n-Heptaldeído		3	F1	III	Mistura de hidrocarbonetos
3065	Bebidas alcoólicas	contendo mais de 24% de álcool em volume	3	F1	II/III	Ácido acético
3066	Tintas ou Matérias aparentadas às tintas	incluindo tintas, lacas, esmaltes, cores, <i>shellacs</i> , vernizes, ceras, encáusticas, revestimentos de preparação e bases líquidas para lacas ou incluindo solventes e diluentes para tintas	8	C9	II/III	Regra aplicável às rubricas colectivas
3079	Metacrilonitrilo estabilizado		6.1	TF1	I	Acetato de n-butilo/ solução molhante saturada de acetato de n-butilo
3082	Poli (3-6) etoxilato de álcool secundário C ₆ -C ₁₇		9	M6	III	Acetato de n-butilo/ solução molhante saturada de acetato de n-butilo e mistura de hidrocarbonetos
3082	Poli (1-3) etoxilato de álcool C ₁₂ -C ₁₅		9	M6	III	Acetato de n-butilo/ solução molhante saturada de acetato de n-butilo e mistura de hidrocarbonetos
3082	Poli (1-6) etoxilato de álcool C ₁₃ -C ₁₅		9	M6	III	Acetato de n-butilo/ solução molhante saturada de acetato de n-butilo e mistura de hidrocarbonetos
3082	Carburante de aviação para motores de turbina JP-5	ponto de inflamação superior a 60 °C	9	M6	III	Mistura de hidrocarbonetos
3082	Carburante de aviação para motores de turbina JP-7	ponto de inflamação superior a 60 °C	9	M6	III	Mistura de hidrocarbonetos
3082	Alcatrão de hulha	ponto de inflamação superior a 60 °C	9	M6	III	Mistura de hidrocarbonetos
3082	Nafta de alcatrão de hulha	ponto de inflamação superior a 60 °C	9	M6	III	Mistura de hidrocarbonetos
3082	Creosoato obtido a partir de alcatrão de hulha	ponto de inflamação superior a 60 °C	9	M6	III	Mistura de hidrocarbonetos
3082	Creosoato obtido a partir de alcatrão de madeira	ponto de inflamação superior a 60 °C	9	M6	III	Mistura de hidrocarbonetos
3082	Fosfato de difenilo e de monocresilo		9	M6	III	Mistura de hidrocarbonetos
3082	Acrilato de decilo		9	M6	III	Acetato de n-butilo/ solução molhante saturada de acetato de n-butilo e mistura de hidrocarbonetos

Nº ONU	Designação oficial de transporte ou nome técnico 3.1.2	Descrição 3.1.2	Classe 2.2	Código de classificação 2.2	Grupo de embalagem 2.1.1.3	Líquido de referência
(1)	(2a)	(2b)	(3a)	(3b)	(4)	(5)
3082	Ftalato de diisobutilo		9	M6	III	Acetato de n-butilo/ solução molhante saturada de acetato de n-butilo e mistura de hidrocarbonetos
3082	Ftalato de di-n-butilo		9	M6	III	Acetato de n-butilo/ solução molhante saturada de acetato de n-butilo e mistura de hidrocarbonetos
3082	Hidrocarbonetos	líquidos, ponto de inflamação superior a 60 °C, perigosos para o ambiente	9	M6	III	Regra aplicável às rubricas colectivas
3082	Fosfato de isodecilo e de difenilo		9	M6	III	Solução molhante
3082	Metilnaftalenos	mistura isomérica, líquida	9	M6	III	Mistura de hidrocarbonetos
3082	Fosfato s de triarilo	n.s.a.	9	M6	III	Solução molhante
3082	Fosfato de tricresilo	contendo não mais de 3% de isómero orto	9	M6	III	Solução molhante
3082	Fosfato de trixilenilo		9	M6	III	Solução molhante
3082	Ditiofosfato alquílico de zinco	C ₃ -C ₁₄	9	M6	III	Solução molhante
3082	Ditiofosfato arílico de zinco	C ₇ -C ₁₆	9	M6	III	Solução molhante
3082	Matéria perigosa do ponto de vista do ambiente, líquido, n.s.a.		9	M6	III	Regra aplicável às rubricas colectivas
3099	Líquido comburente, tóxico, n.s.a.		5.1	OT1	I/II/III	Regra aplicável às rubricas colectivas
3101 3103 3105 3107 3109 3111 3113 3115 3117 3119	Peróxido orgânico do tipo B, C, D, E ou F, líquido ou Peróxido orgânico do tipo B, C, D, E ou F, líquido com regulação de temperatura		5.2	P1		Acetato de n-butilo/ solução molhante saturada de acetato de n-butilo e mistura de hidrocarbonetos e Ácido nítrico**
** Para os N.ºs ONU 3101, 3103, 3105, 3107, 3109, 3111, 3113, 3115, 3117, 3119 (o hidroperóxido de tert-butilo contendo mais de 40% de peróxido e os ácidos peroxiacéticos estão excluídos): Todos os peróxidos orgânicos sob a forma tecnicamente pura ou em solução em solventes que, do ponto de vista da sua compatibilidade, estão abrangidos pelo líquido de referência "mistura de hidrocarbonetos" na presente lista. A compatibilidade dos respiradouros e das juntas com os peróxidos orgânicos deve ser verificada, independentemente do ensaio sobre o modelo tipo, por ensaios em laboratório utilizando o ácido nítrico.						
3145	Butilfenóis	líquidos, n.s.a.	8	C3	I/II/III	Ácido acético
3145	Alquilfenóis líquidos, n.s.a.	incluindo os homólogos C ₂ à C ₁₂	8	C3	I/II/III	Acetato de n-butilo/ solução molhante saturada de acetato de n-butilo
3149	Peróxido de hidrogénio e ácido peroxiacético em mistura estabilizado	com ácido acético (Nº ONU 2790), ácido sulfúrico (Nº ONU 2796) e/ou ácido fosfórico (Nº ONU 1805) e água, e não mais de 5% de ácido peroxiacético	5.1	OC1	II	Solução molhante e ácido nítrico
3210	Cloratos inorgânicos, solução aquosa, n.s.a.		5.1	O1	II/III	Água
3211	Percloratos inorgânicos, solução aquosa, n.s.a.		5.1	O1	II/III	Água
3213	Bromatos inorgânicos, solução aquosa, n.s.a.		5.1	O1	II/III	Água
3214	Permanganatos inorgânicos, solução aquosa, n.s.a.		5.1	O1	II	Água
3216	Persulfatos inorgânicos, solução aquosa, n.s.a.		5.1	O1	III	Solução molhante
3218	Nitratos inorgânicos, solução aquosa, n.s.a.		5.1	O1	II/III	Água
3219	Nitritos inorgânicos, solução aquosa, n.s.a.		5.1	O1	II/III	Água
3264	Cloreto de cobre	solução aquosa, ligeiramente corrosiva	8	C1	III	Água
3264	Sulfato de hidroxilamina	solução aquosa a 25%	8	C1	III	Água
3264	Ácido fosfórico	solução aquosa	8	C1	III	Água
3264	Líquido inorgânico corrosivo, ácido, n.s.a.	ponto de inflamação superior a 60 °C	8	C1	I/II/III	Regra aplicável às rubricas colectivas não se aplica às misturas cujos constituintes figurem sob os N.ºs ONU 1830, 1832, 1906 e 2308
3265	Ácido metoxiacético		8	C3	I	Acetato de n-butilo/ solução molhante saturada de acetato de n-butilo
3265	Ácido alil succínico anidro		8	C3	II	Acetato de n-butilo/ solução molhante saturada de acetato de n-butilo
3265	Ácido ditioglicólico		8	C3	II	Acetato de n-butilo/ solução molhante saturada de acetato de n-butilo
3265	Fosfato butílico	mistura de fosfato mono- e di-butílico	8	C3	III	Solução molhante

Nº ONU	Designação oficial de transporte ou nome técnico 3.1.2	Descrição 3.1.2	Classe 2.2	Código de classificação 2.2	Grupo de embalagem 2.1.1.3	Líquido de referência
(1)	(2a)	(2b)	(3a)	(3b)	(4)	(5)
3265	Ácido caprílico		8	C3	III	Acetato de n-butilo/ solução molhante saturada de acetato de n-butilo
3265	Ácido isovalérico		8	C3	III	Acetato de n-butilo/ solução molhante saturada de acetato de n-butilo
3265	Ácido pelargónico		8	C3	III	Acetato de n-butilo/ solução molhante saturada de acetato de n-butilo
3265	Ácido pirúvico		8	C3	III	Acetato de n-butilo/ solução molhante saturada de acetato de n-butilo
3265	Ácido valérico		8	C3	III	Ácido acético
3265	Líquido orgânico corrosivo, ácido, n.s.a.	ponto de inflamação superior a 60 °C	8	C3	I/II/III	Regra aplicável às rubricas colectivas
3266	Hidrossulfureto de sódio	solução aquosa	8	C5	II	Ácido acético
3266	Sulfureto de sódio	solução aquosa, ligeiramente corrosiva	8	C5	III	Ácido acético
3266	Líquido inorgânico corrosivo, básico, n.s.a.	ponto de inflamação superior a 60 °C	8	C5	I/II/III	Regra aplicável às rubricas colectivas
3267	2,2-(Butilimino)-bisetanol		8	C7	II	Mistura de hidrocarbonetos e solução molhante
3267	Líquido orgânico corrosivo, básico, n.s.a.	ponto de inflamação superior a 60 °C	8	C7	I/II/III	Regra aplicável às rubricas colectivas
3271	Éter monobutílico de etileno glicol	ponto de inflamação 60 °C	3	F1	III	Ácido acético
3271	Éteres, n.s.a.		3	F1	II/III	Regra aplicável às rubricas colectivas
3272	Éster tert-butílico do ácido acrílico		3	F1	II	Acetato de n-butilo/ solução molhante saturada de acetato de n-butilo
3272	Propionato de isobutilo	ponto de inflamação inferior a 23 °C	3	F1	II	Acetato de n-butilo/ solução molhante saturada de acetato de n-butilo
3272	Valerato de metilo		3	F1	II	Acetato de n-butilo/ solução molhante saturada de acetato de n-butilo
3272	orto-Formiato de trimetilo		3	F1	II	Acetato de n-butilo/ solução molhante saturada de acetato de n-butilo
3272	Valerato de etilo		3	F1	III	Acetato de n-butilo/ solução molhante saturada de acetato de n-butilo
3272	Isovalerato de isobutilo		3	F1	III	Acetato de n-butilo/ solução molhante saturada de acetato de n-butilo
3272	Propionato de n-amilo		3	F1	III	Acetato de n-butilo/ solução molhante saturada de acetato de n-butilo
3272	Butirato de n-butilo		3	F1	III	Acetato de n-butilo/ solução molhante saturada de acetato de n-butilo
3272	Lactato de metilo		3	F1	III	Acetato de n-butilo/ solução molhante saturada de acetato de n-butilo
3272	Ésteres, n.s.a.		3	F1	II/III	Regra aplicável às rubricas colectivas
3287	Nitrito de sódio	Solução aquosa a 40%	6.1	T4	III	Água
3287	Líquido inorgânico tóxico, n.s.a.		6.1	T4	I/II/III	Regra aplicável às rubricas colectivas
3291	Resíduo hospitalar não especificado, n.s.a.	líquido	6.2	I3	II	Água
3293	Hidrazina em solução aquosa	contendo não mais de 37% de hidrazina (massa)	6.1	T4	III	Água
3295	Heptenos	n.s.a.	3	F1	II	Mistura de hidrocarbonetos
3295	Nonanos	ponto de inflamação inferior a 23 °C	3	F1	II	Mistura de hidrocarbonetos
3295	Decanos	n.s.a.	3	F1	III	Mistura de hidrocarbonetos
3295	1,2,3-Trimetilbenzeno		3	F1	III	Mistura de hidrocarbonetos
3295	Hidrocarbonetos líquidos, n.s.a.		3	F1	I/II/III	Regra aplicável às rubricas colectivas
3405	Clorato de bário em solução	solução aquosa	5.1	OT1	II/III	Água
3406	Perclorato de bário em solução	solução aquosa	5.1	OT1	II/III	Água
3408	Perclorato de chumbo em solução	solução aquosa	5.1	OT1	II/III	Água
3413	Cianeto de potássio em solução	solução aquosa	6.1	T4	I/II/III	Água
3414	Cianeto de sódio em solução	solução aquosa	6.1	T4	I/II/III	Água
3415	Fluoreto de sódio em solução	solução aquosa	6.1	T4	III	Água
3422	Fluoreto de potássio em solução	solução aquosa	6.1	T4	III	Água

4.1.2 DISPOSIÇÕES GERAIS ADICIONAIS RELATIVAS À UTILIZAÇÃO DOS GRG

4.1.2.1 Quando os GRG são utilizados para o transporte de matérias líquidas cujo ponto de inflamação (em cadinho fechado) é menor ou igual a 60 °C, ou no transporte de pós susceptíveis de formar nuvens de poeiras explosivas, devem ser tomadas medidas para evitar qualquer descarga electrostática perigosa.

4.1.2.2 Qualquer GRG metálico, GRG de matéria plástica rígida ou GRG compósito, deve ser submetido aos controlos e ensaios apropriados em conformidade com o 6.5.4.4 ou 6.5.4.5:

- antes da sua colocação em serviço;
- depois, em intervalos que não ultrapassem dois anos e meio e cinco anos, conforme o caso;
- depois de uma reparação ou reconstrução, antes de ser reutilizado para o transporte.

Um GRG não deve ser carregado e apresentado para transporte após ter expirado a validade do último ensaio ou inspecção periódica. Contudo, um GRG carregado antes da data limite de validade do último ensaio ou inspecção periódica pode ser transportado durante três meses, no máximo, depois dessa data. Por outro lado, um GRG pode ser transportado após ter expirado a validade do último ensaio periódico ou da última inspecção periódica:

- (a) depois de ter sido esvaziado, antes de ser limpo para ser submetido ao ensaio ou à inspecção prescrita antes de ser novamente carregado; e
- (b) salvo derrogação da autoridade competente, durante um período de seis meses no máximo após ter expirado o prazo de validade do último ensaio ou inspecção periódica para permitir o retorno das mercadorias ou dos resíduos perigosos com vista à sua eliminação ou reciclagem segundo as regras.

NOTA: No que se refere à menção a constar no documento de transporte, ver 5.4.1.1.11.

4.1.2.3 Os GRG do tipo 31HZ2 devem ser cheios a, pelo menos, 80% da capacidade do invólucro exterior.

4.1.2.4 Salvo no caso da manutenção regular de um GRG metálico, de matéria plástica rígida, compósito ou flexível ser executada pelo proprietário do GRG, cujo nome do país de origem e o nome ou símbolo aprovado estão inscritos de modo durável sobre este, quem executa a manutenção regular deve apor uma marca durável sobre o GRG próxima da marca "UN" do modelo tipo do fabricante, indicando:

- (a) o país onde a operação de manutenção foi executada; e
- (b) o nome ou o símbolo aprovado de quem executou a manutenção regular.

4.1.3 DISPOSIÇÕES GERAIS RELATIVAS ÀS INSTRUÇÕES DE EMBALAGEM

4.1.3.1 As instruções de embalagem aplicáveis às mercadorias perigosas das classes 1 a 9 são especificadas na secção 4.1.4. Estão subdivididas em três subsecções conforme o tipo de embalagem a que se aplicam:

subsecção 4.1.4.1 para as embalagens, com excepção dos GRG e das grandes embalagens; estas instruções de embalagem são designadas por um código alfanumérico que começa pela letra "P" ou "R" quando se tratar de uma embalagem específica do RID e do ADR;

subsecção 4.1.4.2 para os GRG; estas instruções são designadas por um código alfanumérico que começa pelas letras "IBC";

subsecção 4.1.4.3 para as grandes embalagens; estas instruções são designadas por um código alfanumérico que começa pelas letras "LP".

Na generalidade, as instruções de embalagem estipulam que as disposições gerais das secções 4.1.1, 4.1.2 e/ou 4.1.3, conforme os casos, são aplicáveis. Podem ainda prescrever a conformidade com as disposições especiais das secções 4.1.5, 4.1.6, 4.1.7, 4.1.8 ou 4.1.9, conforme o caso. Disposições especiais de embalagem podem também ser especificadas nas instruções de embalagem relativas a determinadas matérias ou determinados objectos.

Também são designadas por um código alfanumérico composto pelas letras:

"PP" para as embalagens, com excepção dos GRG e das grandes embalagens; ou "RR" quando se tratar de disposições particulares específicas do RID e do ADR;

"B" para os GRG ou "BB" se forem disposições especiais de embalagem específicas do RID e do ADR; e

"L" para as grandes embalagens ou "LL" se forem disposições especiais de embalagem específicas do ADR.

Qualquer embalagem deve estar conforme com as prescrições aplicáveis da Parte 6, salvo disposições em contrário, previstas noutro local do ADR. Em geral, as instruções de embalagem não dão orientações sobre a compatibilidade e o utilizador não deve escolher uma embalagem sem verificar se a matéria é compatível com o material da embalagem escolhida (por exemplo os recipientes de vidro não são apropriados para a maioria dos fluoretos). Quando os recipientes de vidro são autorizados nas instruções de embalagem, são também autorizadas as embalagens de porcelana, de faiança e de grés.

4.1.3.2 A coluna (8) do Quadro A do Capítulo 3.2 indica, para cada objecto ou matéria, a ou as instruções de embalagem a aplicar. Na coluna (9a) são indicadas as disposições especiais de embalagem aplicáveis às matérias ou objectos específicos e na coluna (9b) as disposições relativas à embalagem em comum (ver 4.1.10).

4.1.3.3 Cada instrução de embalagem refere, se for o caso, as embalagens simples ou combinadas admissíveis. Para as embalagens combinadas são indicadas as embalagens exteriores e interiores admissíveis e, se for o caso, a quantidade máxima autorizada em cada embalagem interior ou exterior. A massa líquida máxima e a capacidade máxima são definidas em 1.2.1.

4.1.3.4 As embalagens a seguir mencionadas não devem ser utilizadas quando as matérias transportadas são susceptíveis de se liquefazer durante o transporte:

Embalagens

Tambores:	1D e 1G
Caixas:	4A, 4B, 4N, 4C1, 4C2, 4D, 4F, 4G, 4H1 e 4H2
Sacos:	5L1, 5L2, 5L3, 5H1, 5H2, 5H3, 5H4, 5M1 e 5M2
Embalagens compósitas:	6HC, 6HD2, 6HG1, 6HG2, 6HD1, 6PC, 6PD1, 6PD2, 6PG1, 6PG2 e 6PH1

Grandes embalagens 51H (embalagem exterior)

GRG

Para as matérias do grupo de embalagem I: todos os tipos de GRG

Para as matérias dos grupos de embalagem II e III:

Madeira:	11C, 11D e 11F
Cartão:	11G
Flexível:	13H1, 13H2, 13H3, 13H4, 13H5, 13L1, 13L2, 13L3, 13L4, 13M1 e 13M2
Compósito:	11HZ2 e 21HZ2

Em aplicação do presente parágrafo, as matérias e as misturas de matérias cujo ponto de fusão é inferior ou igual a 45 °C são consideradas como matérias sólidas susceptíveis de se liquefazer durante o transporte.

4.1.3.5 Quando as instruções de embalagem deste capítulo autorizam a utilização de um tipo particular de embalagem (por exemplo 4G; 1A2), as embalagens com o mesmo código de embalagem seguido das letras "V", "U" ou "W" marcadas em conformidade com as prescrições da Parte 6 (por exemplo 4GV, 4GU ou 4GW; 1A2V, 1A2U ou 1A2W) podem também ser utilizadas se satisfizerem às mesmas condições e limitações que as que são aplicáveis à utilização deste tipo de embalagem em conformidade com as pertinentes instruções de embalagem. Por exemplo, uma embalagem combinada marcada "4GV" pode ser utilizada quando outra embalagem combinada marcada "4G" é autorizada, na condição de respeitar as prescrições da instrução de embalagem pertinente no que se refere ao tipo de embalagem interior e ao limite de quantidade.

4.1.3.6 RECIPIENTES SOB PRESSÃO PARA LÍQUIDOS E MATÉRIAS SÓLIDAS

4.1.3.6.1 Salvo indicação contrária no ADR, os recipientes sob pressão que satisfaçam:

- (a) as prescrições aplicáveis do Capítulo 6.2; ou
- (b) as normas nacionais e internacionais relativas à concepção, à construção, aos ensaios, à fabricação e ao controlo, aplicados pelo país de fabricação na condição de que as disposições do 4.1.3.6 sejam respeitadas, e que, para as garrafas, tubos, tambores sob pressão e quadros de garrafas ou recipientes sob pressão de socorro de metal, a construção seja tal que relação mínima entre a pressão de rebentamento e a pressão de ensaio seja de:
 - (i) 1,50 para os recipientes sob pressão recarregáveis;
 - (ii) 2,00 para os recipientes sob pressão não recarregáveis,

são autorizados para o transporte de qualquer matéria líquida ou sólida que não sejam matérias explosivas, matérias termicamente instáveis, peróxidos orgânicos, matérias auto-reativas, matérias susceptíveis de causar, por reacção química, um aumento sensível de pressão no interior da embalagem e as matérias radioactivas (que não sejam as autorizadas no 4.1.9).

Esta subsecção não é aplicável às matérias mencionadas no 4.1.4.1, no Quadro 3 da instrução de embalagem P200.

4.1.3.6.2 Cada modelo tipo de recipiente sob pressão deve ser aprovado pela autoridade competente do país de fabricação ou como indicado no Capítulo 6.2.

4.1.3.6.3 Salvo indicação em contrário, devem ser utilizados recipientes sob pressão com uma pressão de ensaio mínima de 0,6 MPa.

4.1.3.6.4 Salvo indicação em contrário, os recipientes sob pressão podem estar munidos de um dispositivo de descompressão de urgência concebido para evitar o rebentamento em caso de sobre enchimento ou de incêndio.

As válvulas dos recipientes sob pressão devem ser concebidas e fabricadas de modo a poder resistir a danos sem perda de conteúdo, ou estar protegidas contra qualquer avaria susceptível de provocar uma fuga accidental do conteúdo do recipiente sob pressão, em conformidade com um dos métodos descritos no 4.1.6.8 (a) a (e).

- 4.1.3.6.5** O recipiente sob pressão não deve ser cheio a mais de 95% do seu conteúdo a 50 °C. Deve existir uma margem de enchimento suficiente, espaço vazio, para garantir que à temperatura de 55 °C o recipiente sob pressão não fique cheio de líquido.
- 4.1.3.6.6** Salvo indicação contrária, os recipientes sob pressão devem ser submetidos a um controlo e a um ensaio periódico de cinco em cinco anos. A inspeção periódica deve incluir um exame exterior, um exame interior ou métodos alternativos aprovados pelo organismo de inspeção, um ensaio de pressão ou um método de ensaio não destrutivo equivalente aceite pelo organismo de inspeção, e ainda um controlo a todos os acessórios (estanquidade das válvulas, dispositivos de descompressão ou elementos fusíveis, por exemplo). Os recipientes sob pressão não devem ser cheios depois da data limite do controlo e do ensaio periódico, podendo ser transportados depois dessa data. As reparações dos recipientes sob pressão devem ser realizadas em conformidade com as exigências do 4.1.6.11.
- 4.1.3.6.7** Antes do enchimento, o embalador deve inspecionar o recipiente sob pressão e garantir que ele está autorizado para as matérias a transportar e que as prescrições do ADR são satisfeitas. Depois de cheio o recipiente, as válvulas devem estar fechadas e manter-se fechadas durante o transporte. O expedidor deve verificar a estanquidade dos fechos e do equipamento.
- 4.1.3.6.8** Os recipientes sob pressão recarregáveis não devem ser cheios de uma matéria diferente daquela que contiveram anteriormente, salvo se tiverem sido executadas todas as operações necessárias à alteração.
- 4.1.3.6.9** As marcas dos recipientes sob pressão para os líquidos e as matérias sólidas em conformidade com o 4.1.3.6 (não conformes com as prescrições do Capítulo 6.2) devem estar em conformidade com as prescrições da autoridade competente do país de fabricação.
- 4.1.3.7** As embalagens ou os GRG que não são expressamente autorizados pela instrução de embalagem aplicável não devem ser utilizados para o transporte de uma matéria ou de um objecto salvo por derrogação temporária às presentes disposições autorizada entre Partes contratantes do ADR em conformidade com a secção 1.5.1.
- 4.1.3.8** OBJECTOS NÃO EMBALADOS DIFERENTES DOS OBJECTOS DA CLASSE 1
- 4.1.3.8.1** Quando objectos de grande dimensão e robustos não podem ser embalados em conformidade com as prescrições dos Capítulos 6.1 ou 6.6 e que devem ser transportados vazios, por limpar e não embalados, a autoridade competente do país de origem⁵⁰ pode aprovar tal transporte. Nesse caso, deve ter em conta o facto de:
- Os objectos de grande dimensão e robustos devem ser suficientemente resistentes para suportar os choques e as cargas a que podem normalmente ser submetidos durante o transporte, incluindo o transbordo entre equipamentos de transporte ou entre equipamentos de transporte e entrepostos, bem como qualquer retirada de uma palete para manutenção posterior manual ou mecânica;
 - Todos os fechos e aberturas devem estar selados de modo a excluir qualquer fuga do conteúdo que possa resultar, nas condições normais de transporte, de vibrações ou de variações de temperatura, de humidade ou de pressão (devido por exemplo à altitude). Nenhum resíduo perigoso deve aderir ao exterior dos objectos de grande dimensão e robustos;
 - As partes dos objectos de grande dimensão e robustos que estão directamente em contacto com mercadorias perigosas:
 - não devem ser alterados ou significativamente enfraquecidas por estas mercadorias perigosas; e
 - não devem causar efeitos perigosos, por exemplo catalisando uma reacção ou reagindo com as mercadorias perigosas;
 - Os objectos de grande dimensão e robustos contendo líquidos devem ser carregados e estivados de modo a excluir qualquer fuga do conteúdo ou deformação permanente do objecto durante o transporte;
 - Estes objectos devem ser fixados sobre berços ou dentro de grades ou dentro de qualquer outro dispositivo de manuseamento ou fixados ao equipamento de transporte de modo a não poder dar de si nas condições normais de transporte.
- 4.1.3.8.2** Os objectos não embalados aprovados pela autoridade competente em conformidade com as disposições do 4.1.3.8.1 estão submetidos aos procedimentos de expedição da Parte 5. O expedidor destes objectos deve ainda assegurar-se que uma cópia de tal aprovação esteja anexada ao documento de transporte.

NOTA: Um objecto de grande dimensão e robusto pode ser um reservatório flexível de combustível, um equipamento militar, uma máquina ou um equipamento contendo mercadorias perigosas em quantidades que não ultrapassam as quantidades limitadas em conformidade com o 3.4.1.

⁵⁰ Se o país de origem não é Parte contratante do ADR, a autoridade competente do primeiro país Parte contratante do ADR a ser tocado pela expedição.

4.1.4 LISTA DAS INSTRUÇÕES DE EMBALAGEM

NOTA: Ainda que a numeração utilizada para as instruções de embalagem que se seguem seja a mesma que para o Código IMDG e o Regulamento Tipo da ONU, podem existir algumas diferenças de pormenor.

4.1.4.1 INSTRUÇÕES DE EMBALAGEM RELATIVAS À UTILIZAÇÃO DAS EMBALAGENS (COM EXCEÇÃO DOS GRG E DAS GRANDES EMBALAGENS)

P001		INSTRUÇÃO DE EMBALAGEM (MATÉRIAS LÍQUIDAS)			P001
As embalagens seguintes são autorizadas se forem satisfeitas as disposições gerais das secções 4.1.1 e 4.1.3:					
Embalagens combinadas:		Capacidade/massa líquida máxima (ver 4.1.3.3)			
Embalagens interiores	Embalagens exteriores	Grupo de embalagem			
		I	II	III	
de vidro 10 / de matéria plástica 30 / de metal 40 /	Tambores de aço (1A1,1A2) de alumínio (1B1,1B2) de metal diferente do aço ou alumínio (1N1,1N2) de matéria plástica (1H1,1H2) de contraplacado (1D) de cartão (1G)	250 kg 250 kg 250 kg 250 kg 150 kg 75 kg	400 kg 400 kg 400 kg 400 kg 400 kg 400 kg	400 kg 400 kg 400 kg 400 kg 400 kg 400 kg	
	Caixas de aço (4A) de alumínio (4B) de outro metal (4N) de madeira natural (4C1, 4C2) de contraplacado (4D) de aglomerado de madeira (4F) de cartão (4G) de matéria plástica expandida (4H1) de matéria plástica rígida (4H2)	250 kg 250 kg 250 kg 150 kg 150 kg 75 kg 75 kg 60 kg 150 kg	400 kg 400 kg 400 kg 400 kg 400 kg 400 kg 400 kg 60 kg 400 kg	400 kg 400 kg 400 kg 400 kg 400 kg 400 kg 400 kg 60 kg 400 kg	
	Jerricanes de aço (3A1, 3A2) de alumínio (3B1, 3B2) de matéria plástica (3H1, 3H2)	120 kg 120 kg 120 kg	120 kg 120 kg 120 kg	120 kg 120 kg 120 kg	
Embalagens simples:					
	Tambores de aço com tampo superior não amovível (1A1) de aço com tampo superior amovível (1A2) de alumínio com tampo superior não amovível (1B1) de alumínio com tampo superior amovível (1B2) de metal diferente do aço ou do alumínio, com tampo superior não amovível (1N1) de metal diferente do aço ou do alumínio, com tampo superior amovível (1N2) de matéria plástica com tampo superior não amovível (1H1) de matéria plástica com tampo superior amovível (1H2)	250 / 250 / ^a 250 / 250 / ^a 250 / 250 / ^a 250 / 250 / ^a	450 / 450 / 450 / 450 / 450 / 450 / 450 / 450 /	450 / 450 / 450 / 450 / 450 / 450 / 450 / 450 /	
	Jerricanes de aço com tampo superior não amovível (3A1) de aço com tampo superior amovível (3A2) de alumínio com tampo superior não amovível (3B1) de alumínio com tampo superior amovível (3B2) de matéria plástica com tampo superior não amovível (3H1) de matéria plástica com tampo superior amovível (3H2)	60 / 60 / ^a 60 / 60 / ^a 60 / 60 / ^a	60 / 60 / 60 / 60 / 60 / 60 /	60 / 60 / 60 / 60 / 60 / 60 /	

^a Só são autorizadas as materiais cuja viscosidade é superior a 2 680 mm²/s.

P001		INSTRUÇÃO DE EMBALAGEM (MATÉRIAS LÍQUIDAS) (cont.)			P001
Embalagens simples (cont.):		Capacidade/massa líquida máxima (ver 4.1.3.3)			
Embalagens compósitas		Grupo de embalagem			
		I	II	III	
Recipiente de matéria plástica com tambor exterior de aço ou de alumínio (6HA1, 6HB1)		250 /	250 /	250 /	
Recipiente de matéria plástica com tambor exterior de cartão, de matéria plástica ou de contraplacado (6HG1, 6HH1, 6HD1)		120 /	250 /	250 /	
Recipiente de matéria plástica com grade ou caixa exterior de aço ou de alumínio ou com caixa exterior de madeira natural, de contraplacado, de cartão ou de matéria plástica rígida (6HA2, 6HB2, 6HC, 6HD2, 6HG2 ou 6HH2)		60 /	60 /	60 /	
Recipiente de vidro com tambor exterior de aço, de alumínio, de cartão, de contraplacado, de matéria plástica rígida ou de matéria plástica expandida (6PA1, 6PB1, 6PG1, 6PD1, 6PH1 ou 6PH2) ou com caixa ou grade exterior de aço ou de alumínio, ou com caixa exterior de madeira natural ou de cartão ou com cesto exterior de verga (6PA2, 6PB2, 6PC, 6PG2 ou 6PD2)		60 /	60 /	60 /	
Recipientes sob pressão , podem ser utilizados se forem satisfeitas as disposições do 4.1.3.6.					
Disposição adicional: Para as matérias da classe 3, grupo de embalagem III, que libertam pequenas quantidades de dióxido de carbono ou de azoto, as embalagens devem ter um respiradouro.					

Disposições especiais de embalagem:	
PP1	Para os N.ºs ONU 1133, 1210, 1263 e 1866 e para adesivos, tintas de impressão e matérias aparentadas às tintas de impressão, tintas e matérias aparentadas às tintas, bem como as resinas em solução, afectadas ao N.º ONU 3082, dos grupos de embalagem II e III, podem ser transportadas em embalagens metálicas ou de matéria plástica que não satisfaçam os ensaios do Capítulo 6.1, desde que não sejam excedidos 5 /por embalagem, conforme se segue: a) em carregamento paletizado, em caixas-paletes ou noutras cargas unitárias, por exemplo embalagens individuais colocadas ou empilhadas sobre uma paleta e amarradas por cintas, por um invólucro de filme retráctil ou estirável ou por qualquer outro meio apropriado; ou b) como embalagens interiores de embalagens combinadas cuja massa líquida não ultrapasse 40 kg.
PP2	Para os N.ºs ONU 3065, podem ser utilizadas barricas de madeira com uma capacidade máxima de 250 /que não correspondam às disposições do Capítulo 6.1.
PP4	Para o N.º ONU 1774, as embalagens devem satisfazer o nível de ensaios do grupo de embalagem II.
PP5	Para o N.º ONU 1204, as embalagens devem ser construídas de modo a evitar qualquer explosão devida a um aumento de pressão interna. As garrafas, os tubos e os tambores sob pressão não podem ser utilizados para estas matérias.
PP6	<i>(Suprimido).</i>
PP10	Para o N.º ONU 1791, grupo de embalagem II, a embalagem deve estar provida de um respiradouro.
PP31	Para o N.º ONU 1131, as embalagens devem estar hermeticamente fechadas.
PP33	Para o N.º ONU 1308, grupos de embalagem I e II, só são autorizadas as embalagens combinadas com uma massa bruta máxima de 75 kg.
PP81	Para o N.º ONU 1790 com mais de 60% mas no máximo 85% de fluoreto de hidrogénio, e para o N.º ONU 2031 com mais de 55% de ácido nítrico, o tempo de utilização autorizado de tambores e de jerricanes de matéria plástica como embalagens simples é de dois anos a contar da data de fabricação.
PP93	Para os N.ºs ONU 3532 e 3534, as embalagens devem ser concebidas e fabricadas de modo a permitirem a libertação de gás ou de vapor para evitar a acumulação de pressão que possa provocar a ruptura das embalagens em caso de perda de estabilização.
Disposição especial de embalagem específica do RID e do ADR	
RR2	Para o N.º ONU 1261, não são autorizadas as embalagens de tempo superior amovível.

P002 INSTRUÇÃO DE EMBALAGEM (MATÉRIAS SÓLIDAS) P002						
As embalagens seguintes são autorizadas se satisfizerem as disposições gerais das secções 4.1.1 e 4.1.3:						
Embalagens combinadas:		Capacidade/massa líquida máxima (ver 4.1.3.3)				
Embalagens interiores		Embalagens exteriores		Grupo de embalagem		
				I	II	III
de vidro	10 kg	Tambores				
de matéria plástica ^a	50 kg	de aço	(1A1, 1A2)	400 kg	400 kg	400 kg
de metal	50 kg	de alumínio	(1B1, 1B2)	400 kg	400 kg	400 kg
de papel ^{a, b, c}	50 kg	de outro metal	(1N1, 1N2)	400 kg	400 kg	400 kg
de cartão ^{a, b, c}	50 kg	de matéria plástica	(1H1, 1H2)	400 kg	400 kg	400 kg
		de contraplacado	(1D)	400 kg	400 kg	400 kg
		de cartão	(1G)	400 kg	400 kg	400 kg
^a Estas embalagens interiores devem ser estanques aos pulverulentos.		Caixas				
		de aço	(4A)	400 kg	400 kg	400 kg
		de alumínio	(4B)	400 kg	400 kg	400 kg
		de outro metal	(4N)	400 kg	400 kg	400 kg
^b Estas embalagens interiores não devem ser utilizadas quando as matérias transportadas são susceptíveis de se liquefazer durante o transporte (ver 4.1.3.4).		de madeira natural	(4C1)	250 kg	400 kg	400 kg
		de madeira natural, com painéis estanques aos pulverulentos	(4C2)	250 kg	400 kg	400 kg
		de contraplacado	(4D)	250 kg	400 kg	400 kg
		de aglomerado de madeira	(4F)	125 kg	400 kg	400 kg
		de cartão	(4G)	125 kg	400 kg	400 kg
		de matéria plástica expandida	(4H1)	60 kg	60 kg	60 kg
		de matéria plástica rígida	(4H2)	250 kg	400 kg	400 kg
^c Estas embalagens interiores não devem ser utilizadas para as matérias do grupo de embalagem I.		Jerricanes				
		de aço	(3A1, 3A2)	120 kg	120 kg	120 kg
		de alumínio	(3B1, 3B2)	120 kg	120 kg	120 kg
		de matéria plástica	(3H1, 3H2)	120 kg	120 kg	120 kg
Embalagens simples:						
Tambores						
de aço	(1A1 ou 1A2 ^d)	400 kg	400 kg	400 kg		
de alumínio	(1B1 ou 1B2 ^d)	400 kg	400 kg	400 kg		
de outro metal	(1N1 ou 1N2 ^d)	400 kg	400 kg	400 kg		
de matéria plástica	(1H1 ou 1H2 ^d)	400 kg	400 kg	400 kg		
de cartão	(1G) ^e	400 kg	400 kg	400 kg		
de contraplacado	(1D) ^e	400 kg	400 kg	400 kg		
Jerricanes						
de aço	(3A1 ou 3A2 ^d)	120 kg	120 kg	120 kg		
de alumínio	(3B1 ou 3B2 ^d)	120 kg	120 kg	120 kg		
de matéria plástica	(3H1 ou 3H2 ^d)	120 kg	120 kg	120 kg		
Caixas						
de aço	(4A) ^e	Não autorizado	400 kg	400 kg		
de alumínio	(4B) ^e	Não autorizado	400 kg	400 kg		
de outro metal	(4N) ^e	Não autorizado	400 kg	400 kg		
de madeira natural	(4C1) ^e	Não autorizado	400 kg	400 kg		
de contraplacado	(4D) ^e	Não autorizado	400 kg	400 kg		
de aglomerado de madeira	(4F) ^e	Não autorizado	400 kg	400 kg		
de madeira natural com painéis estanques aos pulverulentos	(4C2) ^e	Não autorizado	400 kg	400 kg		
de cartão	(4G) ^e	Não autorizado	400 kg	400 kg		
de matéria plástica rígida	(4H2) ^e	Não autorizado	400 kg	400 kg		
Sacos						
Sacos	(5H3, 5H4, 5L3, 5M2) ^e	Não autorizado	50 kg	50 kg		

^d Estas embalagens não devem ser utilizadas para as matérias do grupo de embalagem I susceptíveis de se liquefazer durante o transporte (ver 4.1.3.4).

^e Estas embalagens não devem ser utilizadas para as matérias susceptíveis de se liquefazer durante o transporte (ver 4.1.3.4).

P002 INSTRUÇÃO DE EMBALAGEM (MATÉRIAS SÓLIDAS) (cont.) P002	
Embalagens simples (cont.):	Capacidade/massa líquida máxima (ver 4.1.3.3)
Embalagens compósitas	Grupo de embalagem
	I II III
Recipiente de matéria plástica com tambor exterior de aço, de alumínio, de contraplacado, de cartão ou de matéria plástica (6HA1, 6HB1, 6HG1 ^e , 6HD1 ^e ou 6HH1)	400 kg 400 kg 400 kg
Recipiente de matéria plástica com grade ou caixa exterior de aço ou de alumínio, ou com caixa exterior de madeira natural, de contraplacado, de cartão ou de matéria plástica rígida (6HA2, 6HB2, 6HC, 6HD2 ^e , 6HG2 ^e ou 6HH2)	75 kg 75 kg 75 kg
Recipiente de vidro com tambor exterior de aço, de alumínio, de contraplacado ou de cartão (6PA1, 6PB1, 6PD1 ^e ou 6PG1 ^e) ou com caixa ou grade exterior de aço ou de alumínio, ou com caixa exterior de madeira natural ou de cartão ou com cesto exterior de verga (6PA2, 6PB2, 6PC, 6PG2 ^e ou 6PD2 ^e) ou com embalagem exterior de matéria plástica rígida ou de matéria plástica expandida (6PH2 ou 6PH1 ^e)	75 kg 75 kg 75 kg
Recipientes sob pressão, podem ser utilizados se forem satisfeitas as disposições do 4.1.3.6.	
^e Estas embalagens não devem ser utilizadas para as matérias susceptíveis de se liquefazer durante o transporte (ver 4.1.3.4).	
Disposições especiais de embalagem:	
PP6	(Suprimido)
PP7	Para o N.º ONU 2000, a celulósida pode também ser transportada sem embalagem sobre paletes, envolvida de matéria plástica e fixada por meios apropriados, tais como tiras de aço, enquanto carregamento completo em veículos fechados ou em contentores fechados. Nenhuma paleta deve ultrapassar 1000 kg de massa bruta.
PP8	Para o N.º ONU 2002, as embalagens devem ser construídas de modo a evitar qualquer explosão devida a um aumento de pressão interna. As garrafas, os tubos e os tambores sob pressão não podem ser utilizados para estas matérias.
PP9	Para os N.ºs ONU 3175, 3243 e 3244, as embalagens devem ser de um tipo submetido a um ensaio de estanquidade correspondente ao nível de ensaios do grupo de embalagem II. Para o N.º ONU 3175, não é requerido o ensaio de estanquidade quando o líquido está inteiramente absorvido num material sólido contido num saco selado.
PP11	Para os N.ºs ONU 1309, grupo de embalagem III e 1362, os sacos 5H1, 5L1 e 5M1 são autorizados se forem contidos em sacos de matéria plástica e paletizados com um invólucro de filme retráctil ou estirável.
PP12	Para os N.ºs ONU 1361, 2213 e 3077, os sacos 5H1, 5L1 e 5M1 são autorizados se forem transportados em veículos fechados ou em contentores fechados.
PP13	Para os objectos do N.º ONU 2870, só são autorizadas as embalagens combinadas que satisfaçam o nível de ensaios do grupo de embalagem I.
PP14	Para os N.ºs ONU 2211, 2698 e 3314, as embalagens não necessitam de satisfazer os ensaios das embalagens do Capítulo 6.1.
PP15	Para os N.ºs ONU 1324 e 2623, as embalagens devem satisfazer o nível de ensaios do grupo de embalagem III.
PP20	Para o N.º ONU 2217, pode ser utilizado um recipiente estanque aos pulverulentos e não susceptível de rasgamento.
PP30	Para o N.º ONU 2471, não são autorizadas embalagens interiores de papel ou de cartão.
PP34	Para o N.º ONU 2969 (grãos inteiros), são autorizados os sacos 5H1, 5L1 e 5M1.
PP37	Para os N.ºs ONU 2590 e 2212, são autorizados os sacos 5M1. Todos os sacos de qualquer tipo devem ser transportados em veículos fechados ou em contentores fechados ou acondicionados em sobreembalagens rígidas fechadas.
PP38	Para o N.º ONU 1309, grupo de embalagem II, só são autorizados os sacos se forem transportados em veículos fechados ou em contentores fechados.
PP84	Para o N.º ONU 1057, as embalagens exteriores rígidas devem satisfazer o nível de ensaios do grupo de embalagem II. Devem ser concebidas, construídas e acondicionadas de modo a prevenir qualquer movimento, qualquer ignição acidental dos dispositivos ou qualquer fuga acidental de gás ou líquido inflamável. NOTA: Para os isqueiros descartados (resíduos), recolhidos separadamente, ver Capítulo 3.3, disposição especial 654.
PP92	Para os N.ºs ONU 3531 e 3533, as embalagens devem ser concebidas e fabricadas de modo a permitirem a libertação de gás ou de vapor para evitar a acumulação de pressão que possa provocar a ruptura das embalagens em caso de perda de estabilização.
Disposição especial de embalagem específica do RID e do ADR:	
RR5	Apesar da disposição especial de embalagem PP84, é suficiente satisfazer as disposições gerais dos 4.1.1.1, 4.1.1.2 e 4.1.1.5 a 4.1.1.7 se a massa bruta dos volumes não ultrapassar 10 kg. NOTA: Para os isqueiros descartados (resíduos), recolhidos separadamente, ver Capítulo 3.3, disposição especial 654.

P003	INSTRUÇÃO DE EMBALAGEM	P003
<p>As mercadorias perigosas devem ser embaladas dentro de embalagens exteriores apropriadas. As embalagens devem estar em conformidade com as disposições de 4.1.1.1, 4.1.1.2, 4.1.1.4 a 4.1.1.8 e as da secção 4.1.3 e concebidas de modo a satisfazer as prescrições da secção 6.1.4 relativas à construção. Devem ser utilizadas embalagens exteriores fabricadas num material apropriado, com uma resistência suficiente e concebidas em função da sua capacidade e da utilização a que estão destinadas. Quando esta instrução de embalagem é aplicada ao transporte de objectos ou embalagens interiores acondicionados em embalagens combinadas, a embalagem deve ser concebida e fabricada de modo a evitar qualquer perda acidental dos objectos nas condições normais de transporte.</p>		
<p>Disposições especiais de embalagem:</p>		
PP16	<p>Para o N.º ONU 2800, os acumuladores devem ser protegidos contra os curto-circuitos e embalados de modo seguro em embalagens exteriores sólidas.</p> <p>NOTA 1: <i>Os acumuladores não susceptíveis de verter que sejam parte integrante de um equipamento mecânico ou electrónico ou necessários ao seu funcionamento devem ser solidamente fixados ao seu suporte e protegidos contra os danos e os curto-circuitos.</i></p> <p>NOTA 2: <i>Para os acumuladores usados (N.º ONU 2800), ver P801(a).</i></p>	
PP17	<p>Para o N.º ONU 2037, a massa líquida dos volumes não deve ultrapassar 55 kg para as embalagens de cartão ou 125 kg para as outras embalagens.</p>	
PP19	<p>Para as matérias dos N.ºs ONU 1364 e 1365 é autorizado o transporte em fardos.</p>	
PP20	<p>As matérias dos N.ºs ONU 1363, 1386, 1408 e 2793 podem ser transportados em qualquer recipiente estanque aos pulverulentos e não susceptível de rasgamento.</p>	
PP32	<p>As matérias dos N.ºs ONU 2857 e 3358 podem ser transportadas sem embalagem, em grades ou em sobreembalagens apropriadas.</p>	
PP87	<p><i>(Suprimido)</i></p>	
PP88	<p><i>(Suprimido)</i></p>	
PP90	<p>Para o N.º ONU 3506, devem ser utilizados forros interiores ou sacos de material robusto e resistente às fugas e às perfurações, impermeáveis ao mercúrio e selados de modo a impedir qualquer fuga, independentemente da posição e orientação do volume.</p>	
PP91	<p>Para o N.º ONU 1044, os grandes extintores também podem ser transportados sem embalagem, na condição dos requisitos do 4.1.3.8.1 (a) a (e) serem cumpridos, as válvulas estarem protegidas por um dos métodos em conformidade com o 4.1.6.8 (a) a (d) e outros equipamentos montados no extintor serem protegidos de forma a evitar a activação acidental. Para efeitos da presente disposição especial de embalagem, "grandes extintores" significa extintores de incêndio, conforme descrito nas alíneas (c) a (e) da disposição especial 225 do Capítulo 3.3.</p>	
<p>Disposições especiais de embalagem específica do RID e do ADR:</p>		
RR6	<p>Para o N.º ONU 2037, no caso de transporte por carregamento completo, os objectos de metal podem igualmente ser embalados do seguinte modo: os objectos devem ser agrupados em unidades sobre tabuleiros e mantidos na posição com a ajuda de uma cobertura de matéria plástica apropriada; essas unidades devem ser empilhadas e acondicionadas de um modo apropriado sobre paletes.</p>	
RR9	<p>Para o N.º ONU 3509, as embalagens não são obrigadas a satisfazer os requisitos do 4.1.1.3.</p> <p>Devem ser utilizadas embalagens que satisfaçam as prescrições da secção 6.1.4, estanques ou dotadas de um forro ou de um saco selado estanque e resistente à perfuração.</p> <p>Quando os únicos resíduos contidos são sólidos que não são susceptíveis de se liquefazer a temperaturas que podem ser alcançadas durante o transporte, podem ser utilizadas embalagens flexíveis.</p> <p>Quando existirem resíduos líquidos, devem ser utilizadas embalagens rígidas que forneçam um meio de retenção adequado (por exemplo, material absorvente).</p> <p>Antes de serem cheias e enviadas para transporte, cada embalagem deve ser inspeccionada para garantir que está isenta de corrosão, contaminação ou outros defeitos. Qualquer embalagem que apresente sinais de perda de resistência, deve deixar de ser utilizada (pequenas amolgadelas e riscos não são consideradas como redução da resistência da embalagem).</p> <p>As embalagens destinadas ao transporte de embalagens, descartadas, vazias, por limpar com resíduos da classe 5.1 devem ser construídas ou adaptadas com vista às mercadorias não poderem entrar em contacto com madeira ou qualquer outro material combustível.</p>	

P004	INSTRUÇÃO DE EMBALAGEM	P004
Esta instrução aplica-se aos N.ºs ONU 3473, 3476, 3477, 3478 e 3479.		
As embalagens seguintes são autorizadas:		
1) Para os cartuchos para pilhas de combustível, desde que cumpram as disposições gerais dos parágrafos 4.1.1.1, 4.1.1.2, 4.1.1.3, 4.1.1.6 e 4.1.3; Tambores (1A2, 1B2, 1N2, 1H2, 1D, 1G); Caixas (4A, 4B, 4N, 4C1, 4C2, 4D, 4F, 4G, 4H1, 4H2); Jerricanes (3A2, 3B2, 3H2). As embalagens devem satisfazer os níveis de ensaio do grupo de embalagem II.		
2) Para os cartuchos para pilhas de combustível embalados com um equipamento: embalagens exteriores robustas que satisfaçam as disposições gerais dos parágrafos 4.1.1.1, 4.1.1.2, 4.1.1.6 e 4.1.3. Quando os cartuchos para pilhas de combustível são embalados com o equipamento, devem ser acondicionados em embalagens interiores ou colocados dentro da embalagem exterior com um material de enchimento ou divisória(s), de tal modo que estejam protegidos contra danos que possam ser causados pelo movimento ou pela colocação do conteúdo dentro da embalagem exterior. O equipamento deve estar protegido contra os movimentos no interior da embalagem exterior. Para esta instrução de embalagem, entende-se por “equipamento”, o aparelho que, para o seu funcionamento, carece dos cartuchos para pilhas de combustível com os quais é embalado.		
3) Para os cartuchos para pilhas de combustível contidos num equipamento: embalagens exteriores robustas que satisfaçam as disposições gerais dos parágrafos 4.1.1.1, 4.1.1.2, 4.1.1.6 e 4.1.3. Os equipamentos robustos de grande dimensão (ver 4.1.3.8), contendo cartuchos para pilhas de combustível, podem ser transportados sem estarem embalados. Para os cartuchos para pilhas de combustível contidos num equipamento, o sistema completo deve ser protegido contra curto-circuitos e contra o funcionamento acidental.		
P005	INSTRUÇÃO DE EMBALAGEM	P005
Esta instrução aplica-se aos N.ºs ONU 3528, 3529 e 3530.		
Se o motor ou a máquina forem concebidos e fabricados de modo a que o meio de contenção que contém as mercadorias perigosas ofereça uma protecção adequada, não é necessária uma embalagem exterior. Nos restantes casos, as mercadorias perigosas contidas em motores ou em máquinas devem ser embaladas em embalagens exteriores construídas com materiais adequados e de resistência adequada e concebidas em função do seu conteúdo e da utilização pretendida, e satisfazendo as prescrições aplicáveis do 4.1.1.1, ou outras que sejam fixadas de modo que não se soltem durante as condições normais de transporte (por exemplo, em berços ou grades ou outros dispositivos de manuseamento). Além disso, os meios de confinamento devem estar contidos no motor ou na máquina de forma a prevenir os riscos de avaria nos meios de confinamento que contenham mercadorias perigosas em condições normais de transporte e de forma a que, e em caso de avaria nos meios de confinamento que contenham mercadorias perigosas líquidas, não sejam possível derrames das mercadorias perigosas no motor ou na máquina (pode ser utilizado um revestimento impermeável para garantir esta prescrição). Os meios de confinamento que contenham mercadorias perigosas devem ser instalados, fixados ou protegidos de forma a evitar a sua ruptura ou derrame e para controlar o seu movimento dentro do motor ou da máquina em condições normais de transporte. O material de protecção não deve reagir perigosamente com o conteúdo do meio de confinamento. Qualquer derrame do conteúdo não deve prejudicar substancialmente as propriedades de protecção do material de enchimento.		
Prescrição adicional: As outras mercadorias perigosas (por exemplo, baterias, extintores de incêndio, reservatórios de gás comprimido ou dispositivos de segurança) necessárias para o funcionamento ou a segurança do funcionamento do motor ou da máquina devem ser montadas de forma segura no motor ou na máquina.		

P010 INSTRUÇÃO DE EMBALAGEM P010		
As embalagens seguintes são autorizadas se satisfizerem as disposições gerais das secções 4.1.1 e 4.1.3.		
Embalagens combinadas		
Embalagens interiores	Embalagens exteriores	Massa líquida máxima (ver 4.1.3.3)
de vidro 1 /	Tambores	
de aço 40 /	de aço (1A1, 1A2)	400 kg
	de matéria plástica (1H1, 1H2)	400 kg
	de contraplacado (1D)	400 kg
	de cartão (1G)	400 kg
	Caixas	
	de aço (4A)	400 kg
	de madeira natural (4C1, 4C2)	400 kg
	de contraplacado (4D)	400 kg
	de aglomerado de madeira (4F)	400 kg
	de cartão (4G)	400 kg
	de matéria plástica expandida (4H1)	60 kg
	de matéria plástica rígida (4H2)	400 kg
Embalagens simples		Conteúdo máximo (ver 4.1.3.3)
Tambores		
de aço com tampo superior não amovível (1A1)		450 /
Jerricanes		
de aço com tampo superior não amovível (3A1)		60 /
Embalagens compósitas		
recipientes de matéria plástica dentro de um tambor de aço (6HA1)		250 /
Recipientes sob pressão em aço , se satisfizerem as disposições gerais do 4.1.3.6		

P099 INSTRUÇÃO DE EMBALAGEM P099	
Só podem ser utilizadas as embalagens aprovadas para estas mercadorias pelo organismo de inspeção. Todas as expedições devem ser acompanhadas de um exemplar do documento de aprovação emitido pelo organismo de inspeção, ou o documento de transporte deve mencionar que estas embalagens foram aprovadas pelo organismo de inspeção.	

P101 INSTRUÇÃO DE EMBALAGEM P101	
Só podem ser utilizadas as embalagens aprovadas pela autoridade competente do país de origem. Se o país de origem não é Parte contratante do ADR, a embalagem deve ser aprovada pela autoridade competente do primeiro país Parte contratante do ADR tocado pela expedição. Deve constar no documento de transporte o sinal distintivo utilizado nos veículos em circulação rodoviária internacional ^a para o qual a autoridade competente exerce o seu mandato, do seguinte modo:	
"Embalagem aprovada pela autoridade competente de..." [ver 5.4.1.2.1 (c)]	

^a Sinal distintivo do Estado de matrícula utilizado nos automóveis e nos reboques em circulação rodoviária internacional, por exemplo em virtude da Convenção de Genebra sobre a Circulação Rodoviária de 1949 ou da Convenção de Viena sobre Circulação Rodoviária de 1968.

P110(a) INSTRUÇÃO DE EMBALAGEM P110(a)	
(Reservada)	
NOTA: Esta instrução de embalagem, prevista no Regulamento tipo da ONU, não é admitida para os transportes submetidos ao ADR.	

INSTRUÇÃO DE EMBALAGEM			P110(b)
As embalagens seguintes são autorizadas se satisfizerem as disposições gerais das secções 4.1.1 e 4.1.3 e as disposições particulares da secção 4.1.5:			
Embalagens interiores	Embalagens intermédias	Embalagens exteriores	
Recipientes de metal de madeira de borracha condutora de matéria plástica condutora Sacos de borracha condutora de matéria plástica condutora	Divisória de separação de metal de madeira de matéria plástica de cartão	Caixas de madeira natural com painéis estanques aos pulverulentos (4C2) de contraplacado (4D) de aglomerado de madeira (4F)	
Disposição especial de embalagem: PP42 Para os N.ºs ONU 0074, 0113, 0114, 0129, 0130, 0135 e 0224 devem ser satisfeitas as seguintes condições: (a) As embalagens interiores não devem conter mais de 50 g de matéria explosiva (quantidade correspondente à matéria seca); (b) Os compartimentos constituídos pelas divisórias de separação não devem conter mais do que uma embalagem interior, solidamente caçada; (c) O número de compartimentos deve ser limitado a 25 por embalagem exterior.			

INSTRUÇÃO DE EMBALAGEM			P111
As embalagens seguintes são autorizadas se satisfizerem as disposições gerais das secções 4.1.1 e 4.1.3 e as disposições particulares da secção 4.1.5:			
Embalagens interiores	Embalagens intermédias	Embalagens exteriores	
Sacos de papel impermeabilizado de matéria plástica de tecido betumado Recipientes de madeira Folhas de matéria plástica de tecido betumado	Não necessários	Caixas de aço (4A) de alumínio (4B) de outro metal (4N) de madeira natural ordinária (4C1) de madeira natural com painéis estanques aos pulverulentos (4C2) de contraplacado (4D) de aglomerado de madeira (4F) de cartão (4G) de matéria plástica expandida (4H1) de matéria plástica rígida (4H2) Tambores de aço (1A1, 1A2) de alumínio (1B1, 1B2) de outro metal (1N1, 1N2) de contraplacado (1D) de cartão (1G) de matéria plástica (1H1, 1H2)	
Disposição especial de embalagem: PP43 Para o N.º ONU 0159, não são exigidas embalagens interiores quando se utilizam tambores de metal (1A1, 1A2, 1B1, 1B2, 1N1 ou 1N2) ou de matéria plástica (1H1 ou 1H2) como embalagens exteriores.			

INSTRUÇÃO DE EMBALAGEM (Matérias 1.1D sólidas humedecidas)			P112(a)
As embalagens seguintes são autorizadas se satisfizerem as disposições gerais das secções 4.1.1 e 4.1.3 e as disposições particulares da secção 4.1.5:			
Embalagens interiores	Embalagens intermédias	Embalagens exteriores	
Sacos de papel multifolha resistente à água de matéria plástica de tecido de tecido betumado de tecido de matéria plástica Recipientes de metal de matéria plástica de madeira	Sacos de matéria plástica de tecido com revestimento ou forro de matéria plástica Recipientes de metal de matéria plástica de madeira	Caixas de aço (4A) de alumínio (4B) de outro metal (4N) de madeira natural ordinária (4C1) de madeira natural com painéis estanques aos pulverulentos (4C2) de contraplacado (4D) de aglomerado de madeira (4F) de cartão (4G) de matéria plástica expandida (4H1) de matéria plástica rígida (4H2) Tambores de aço (1A1, 1A2) de alumínio (1B1, 1B2) de outro metal (1N1, 1N2) de contraplacado (1D) de cartão (1G) de matéria plástica (1H1, 1H2)	
Disposição adicional: Não são exigidas embalagens intermédias se forem utilizados tambores estanques com tampo superior amovível como embalagens exteriores.			
Disposições especiais de embalagem: PP26 Para os N.ºs ONU 0004, 0076, 0078, 0154, 0219 e 0394, as embalagens não devem conter chumbo. PP45 Para os N.ºs ONU 0072 e 0226, não são exigidas embalagens intermédias.			

INSTRUÇÃO DE EMBALAGEM (Matéria 1.1D, sólida, seca, não pulverulenta)		
P112(b)		P112(b)
As embalagens seguintes são autorizadas se satisfizerem as disposições gerais das secções 4.1.1 e 4.1.3 e as disposições particulares da secção 4.1.5:		
Embalagens interiores	Embalagens intermédias	Embalagens exteriores
Sacos de papel kraft de papel multifolha resistente à água de matéria plástica de tecido de tecido betumado de tecido de matéria plástica	Sacos (só para o N.º ONU 0150) de matéria plástica de tecido com revestimento ou forro de matéria plástica	Sacos de tecido de matéria plástica estanque aos pulverulentos (5H2) de tecido de matéria plástica resistente à água (5H3) de filme de matéria plástica (5H4) de tecido estanque aos pulverulentos (5L2) de tecido resistente à água (5L3) de papel multifolha resistente à água (5M2) Caixas de aço (4A) de alumínio (4B) de outro metal (4N) de madeira natural ordinária (4C1) de madeira natural com painéis estanques aos pulverulentos (4C2) de contraplacado (4D) de aglomerado de madeira (4F) de cartão (4G) de matéria plástica expandida (4H1) de matéria plástica rígida (4H2) Tambores de aço (1A1, 1A2) de alumínio (1B1, 1B2) de outro metal (1N1, 1N2) de contraplacado (1D) de cartão (1G) de matéria plástica (1H1, 1H2)
Disposições especiais de embalagem: PP26 Para os N.ºs ONU 0004, 0076, 0078, 0154, 0216, 0219 e 0386, as embalagens não devem conter chumbo. PP46 Para o N.º ONU 0209, são recomendados sacos estanques aos pulverulentos (5H2) para o TNT no estado seco sob a forma de palhetas ou de grânulos bem como uma massa líquida máxima de 30 kg. PP47 Para o N.º ONU 0222, não são exigidas embalagens interiores se a embalagem exterior for um saco.		

INSTRUÇÃO DE EMBALAGEM (Matéria 1.1D, sólida, seca, pulverulenta)		
P112(c)		P112(c)
As embalagens seguintes são autorizadas se satisfizerem as disposições gerais das secções 4.1.1 e 4.1.3 e as disposições particulares da secção 4.1.5:		
Embalagens interiores	Embalagens intermédias	Embalagens exteriores
Sacos de papel multifolha resistente à água de matéria plástica de tecido de matéria plástica Recipientes de cartão de metal de matéria plástica de madeira	Sacos de papel multifolha resistente à água com revestimento interior de matéria plástica Recipientes de metal de matéria plástica de madeira	Caixas de aço (4A) de alumínio (4B) de outro metal (4N) de madeira natural ordinária (4C1) de madeira natural com painéis estanques aos pulverulentos (4C2) de contraplacado (4D) de aglomerado de madeira (4F) de cartão (4G) de matéria plástica rígida (4H2) Tambores de aço (1A1, 1A2) de alumínio (1B1, 1B2) de outro metal (1N1, 1N2) de contraplacado (1D) de cartão (1G) de matéria plástica (1H1, 1H2)
Disposições adicionais: 1. Não são exigidas embalagens interiores se forem utilizados tambores como embalagens exteriores. 2. As embalagens devem ser estanques aos pulverulentos.		
Disposições especiais de embalagem: PP26 Para os N.ºs ONU 0004, 0076, 0078, 0154, 0216, 0219 e 0386, as embalagens não devem conter chumbo. PP46 Para o N.º ONU 0209, são recomendados sacos estanques aos pulverulentos (5H2) para o TNT no estado seco sob a forma de palhetas ou de grânulos bem como uma massa líquida máxima de 30 kg. PP48 Para o N.º ONU 0504, não devem ser utilizadas embalagens metálicas. As embalagens de outros materiais com uma pequena quantidade de metal, por exemplo, tampas metálicas ou outros acessórios metálicos, tais como os indicados em 6.1.4, não são considerados embalagens metálicas.		

P113 INSTRUÇÃO DE EMBALAGEM P113		
As embalagens seguintes são autorizadas se satisfizerem as disposições gerais das secções 4.1.1 e 4.1.3 e as disposições particulares da secção 4.1.5:		
Embalagens interiores	Embalagens intermédias	Embalagens exteriores
Sacos de papel de matéria plástica de tecido betumado Recipientes de cartão de metal de matéria plástica de madeira	Não necessários	Caixas de aço (4A) de alumínio (4B) de outro metal (4N) de madeira natural ordinária (4C1) de madeira natural com painéis estanques aos pulverulentos (4C2) de contraplacado (4D) de aglomerado de madeira (4F) de cartão (4G) de matéria plástica rígida (4H2) Tambores de aço (1A1, 1A2) de alumínio (1B1, 1B2) de outro metal (1N1, 1N2) de contraplacado (1D) de cartão (1G) de matéria plástica (1H1, 1H2)
Disposições adicionais: As embalagens devem ser estanques aos pulverulentos.		
Disposições especiais de embalagem: PP49 Para os N.ºs ONU 0094 e 0305, uma embalagem interior não deve conter mais de 50 g de matéria. PP50 Para o N.º ONU 0027, não são exigidas embalagens interiores se forem utilizados tambores como embalagens exteriores. PP51 Para o N.º ONU 0028, podem ser utilizados como embalagens interiores, folhas de papel <i>kraft</i> ou de papel parafinado.		

P114(a) INSTRUÇÃO DE EMBALAGEM P114(a)		
(matéria sólida humidificada)		
As embalagens seguintes são autorizadas se satisfizerem as disposições gerais das secções 4.1.1 e 4.1.3 e as disposições particulares da secção 4.1.5:		
Embalagens interiores	Embalagens intermédias	Embalagens exteriores
Sacos de matéria plástica de tecido de tecido de matéria plástica Recipientes de metal de matéria plástica de madeira	Sacos de matéria plástica de tecido com revestimento ou forro de matéria plástica Recipientes de metal de matéria plástica Divisórias de separação de madeira	Caixas de aço (4A) de outro metal que não o aço ou alumínio (4N) de madeira natural ordinária (4C1) de madeira natural com painéis estanques aos pulverulentos (4C2) de contraplacado (4D) de aglomerado de madeira (4F) de cartão (4G) de matéria plástica rígida (4H2) Tambores de aço (1A1, 1A2) de alumínio (1B1, 1B2) de outro metal (1N1, 1N2) de contraplacado (1D) de cartão (1G) de matéria plástica (1H1, 1H2)
Disposição adicional: Não são exigidas embalagens intermédias se forem utilizados tambores estanques com tampo superior amovível como embalagens exteriores.		
Disposições especiais de embalagem: PP26 Para os N.ºs ONU 0077, 0132, 0234, 0235 e 0236, as embalagens não devem conter chumbo. PP43 Para o N.º ONU 0342, não são exigidas embalagens interiores quando se utilizam tambores de metal (1A1, 1A2, 1B1, 1B2, 1N1 ou 1N2) ou de matéria plástica (1H1 ou 1H2) como embalagens exteriores.		

INSTRUÇÃO DE EMBALAGEM		
(matéria sólida seca)		
P114(b)		P114(b)
As embalagens seguintes são autorizadas se satisfizerem as disposições gerais das secções 4.1.1 e 4.1.3 e as disposições particulares da secção 4.1.5:		
Embalagens interiores	Embalagens intermédias	Embalagens exteriores
Sacos de papel <i>kraft</i> de matéria plástica de tecido estanque aos pulverulentos de tecido de matéria plástica estanque aos pulverulentos Recipientes de cartão de metal de papel de matéria plástica de tecido de matéria plástica estanque aos pulverulentos de madeira	Não necessários	Caixas de madeira natural ordinária (4C1) de madeira natural com painéis estanques aos pulverulentos (4C2) de contraplacado (4D) de aglomerado de madeira (4F) de cartão (4G) Tambores de aço (1A1, 1A2) de alumínio (1B1, 1B2) de outro metal (1N1, 1N2) de contraplacado (1D) de cartão (1G) de matéria plástica (1H1, 1H2)
Disposições especiais de embalagem:		
PP26 Para os N.ºs ONU 0077, 0132, 0234, 0235 e 0236, as embalagens não devem conter chumbo.		
PP48 Para os N.ºs ONU 0508 e 0509, não devem ser utilizadas embalagens metálicas. As embalagens de outros materiais com uma pequena quantidade de metal, por exemplo, tampas metálicas ou outros acessórios metálicos, tais como os indicados em 6.1.4, não são considerados embalagens metálicas.		
PP50 Para os N.ºs ONU 0160, 0161 e 0508, não são necessárias embalagens interiores se forem utilizados tambores como embalagens exteriores.		
PP52 Para os N.ºs ONU 0160 e 0161, se forem utilizados tambores de metal (1A1, 1A2, 1B1, 1B2, 1N1 ou 1N2) como embalagens exteriores, as embalagens metálicas devem ser construídas de modo a evitar o risco de explosão devido a um aumento da pressão interna por causas internas ou externas.		

INSTRUÇÃO DE EMBALAGEM		
P115		
As embalagens seguintes são autorizadas se satisfizerem as disposições gerais das secções 4.1.1 e 4.1.3 e as disposições particulares da secção 4.1.5:		
Embalagens interiores	Embalagens intermédias	Embalagens exteriores
Recipientes de matéria plástica de madeira	Sacos de matéria plástica dentro de recipientes de metal Tambores de metal Recipientes de madeira	Caixas de madeira natural ordinária (4C1) de madeira natural com painéis estanques aos pulverulentos (4C2) de contraplacado (4D) de aglomerado de madeira (4F) Tambores de aço, (1A1, 1A2) de alumínio (1B1, 1B2) de outro metal (1N1, 1N2) de contraplacado (1D) de cartão (1G) de matéria plástica (1H1, 1H2)
Disposições especiais de embalagem:		
PP45 Para o N.º ONU 0144, não são exigidas embalagens intermédias.		
PP53 Para os N.ºs ONU 0075, 0143, 0495 e 0497, se forem utilizadas caixas como embalagens exteriores, as embalagens interiores devem ser fechadas por cápsulas e por tampas roscadas e ter uma capacidade de 5 /no máximo. As embalagens interiores devem ser envolvidas com materiais de enchimento absorventes e incombustíveis. A quantidade de materiais de enchimento absorventes deve ser suficiente para absorver todo o líquido contido. Os recipientes metálicos devem ser calçados uns em relação aos outros com um material de enchimento. A massa líquida de propergol é limitada a 30 kg por volume quando as embalagens exteriores forem caixas.		
PP54 Para os N.ºs ONU 0075, 0143, 0495 e 0497, se forem utilizadas caixas como embalagens exteriores e, quando as embalagens intermédias forem tambores, devem ser envolvidas com materiais de enchimento incombustíveis em quantidade suficiente para absorver todo o líquido contido. Pode ser utilizada uma embalagem compósita constituída por um recipiente de matéria plástica num tambor de metal em vez de embalagens interiores e intermédias. O volume líquido de propergol não deve ultrapassar 120 / por volume.		
PP55 Para o N.º ONU 0144, deve ser introduzido um material de enchimento absorvente.		
PP56 Para o N.º ONU 0144, podem ser utilizados recipientes de metal como embalagens interiores.		
PP57 Para os N.ºs ONU 0075, 0143, 0495 e 0497, devem ser utilizados sacos como embalagens intermédias se forem utilizadas caixas como embalagens exteriores.		
PP58 Para os N.ºs ONU 0075, 0143, 0495 e 0497, devem ser utilizados tambores como embalagens intermédias se forem utilizados também tambores como embalagens exteriores.		
PP59 Para o N.º ONU 0144, podem ser utilizadas caixas de cartão (4G) como embalagens exteriores.		
PP60 Para o N.º ONU 0144, não se devem utilizar tambores de alumínio (1B1 e 1B2), nem de outro metal, que não o aço ou o alumínio (1N1 e 1N2).		

INSTRUÇÃO DE EMBALAGEM		
P116		P116
As embalagens seguintes são autorizadas se satisfizerem as disposições gerais das secções 4.1.1 e 4.1.3 e as disposições particulares da secção 4.1.5:		
Embalagens interiores	Embalagens intermédias	Embalagens exteriores
Sacos de papel resistente à água e óleo de matéria plástica de tecido com revestimento ou forro de matéria plástica de tecido de matéria plástica estanque aos pulverulentos Recipientes de cartão, resistente à água de metal de matéria plástica de madeira, estanque aos pulverulentos Folhas de papel resistente à água de papel parafinado de matéria plástica	Não necessários	Sacos de tecido de matéria plástica (5H1, 5H2, 5H3) de papel multifolha resistente à água (5M2) de filme de matéria plástica (5H4) de tecido estanque aos pulverulentos (5L2) de tecido resistente à água (5L3) Caixas de aço (4A) de alumínio (4B) de outro metal (4N) de madeira natural ordinária (4C1) de madeira natural com painéis estanques aos pulverulentos (4C2) de contraplacado (4D) de aglomerado de madeira (4F) de cartão (4G) de matéria plástica rígida (4H2) Tambores de aço (1A1, 1A2) de alumínio (1B1, 1B2) de outro metal (1N1, 1N2) de contraplacado (1D) de cartão (1G) de matéria plástica (1H1, 1H2) Jerricanes de aço (3A1, 3A2) de matéria plástica (3H1, 3H2)
Disposições especiais de embalagem:		
PP61 Para os N.ºs ONU 0082, 0241, 0331 e 0332, não são necessárias embalagens interiores se forem utilizados tambores com tampo superior amovível, estanques, como embalagens exteriores.		
PP62 Para os N.ºs ONU 0082, 0241, 0331 e 0332, não são exigidas embalagens interiores quando o explosivo está contido num material impermeável aos líquidos.		
PP63 Para o N.º ONU 0081, não são exigidas embalagens interiores quando está contido em plástico rígido impermeável aos ésteres nítricos.		
PP64 Para o N.º ONU 0331, não são exigidas embalagens interiores quando são utilizados sacos (5H2, 5H3 ou 5H4) como embalagens exteriores.		
PP65 (<i>Suprimido</i>)		
PP66 Para o N.º ONU 0081, não devem ser utilizados sacos como embalagens exteriores.		

INSTRUÇÃO DE EMBALAGEM		
P130		P130
As embalagens seguintes são autorizadas se satisfizerem as disposições gerais das secções 4.1.1 e 4.1.3 e as disposições particulares da secção 4.1.5:		
Embalagens interiores	Embalagens intermédias	Embalagens exteriores
Não necessários	Não necessários	Caixas de aço (4A) de alumínio (4B) de outro metal (4N) de madeira natural ordinária (4C1) de madeira natural com painéis estanques aos pulverulentos (4C2) de contraplacado (4D) de aglomerado de madeira (4F) de cartão (4G) de matéria plástica expandida (4H1) de matéria plástica rígida (4H2) Tambores de aço (1A1, 1A2) de alumínio (1B1, 1B2) de outro metal (1N1, 1N2) de contraplacado (1D) de cartão (1G) de matéria plástica (1H1, 1H2)
Disposição especial de embalagem:		
PP67 A seguinte disposição aplica-se aos N.ºs ONU 0006, 0009, 0010, 0015, 0016, 0018, 0019, 0034, 0035, 0038, 0039, 0048, 0056, 0137, 0138, 0168, 0169, 0171, 0181, 0182, 0183, 0186, 0221, 0243, 0244, 0245, 0246, 0254, 0280, 0281, 0286, 0287, 0297, 0299, 0300, 0301, 0303, 0321, 0328, 0329, 0344, 0345, 0346, 0347, 0362, 0363, 0370, 0412, 0424, 0425, 0434, 0435, 0436, 0437, 0438, 0451, 0488, 0502 e 0510: Os objectos explosivos de grande dimensão e robustos, normalmente previstos para utilização militar, que não incluem meios de iniciação ou cujos meios de iniciação estão providos de pelo menos dois dispositivos de segurança eficazes, podem ser transportados sem embalagem. Quando esses objectos incluem cargas propulsoras ou são objectos autopropulsionados, os sistemas de ignição devem ser protegidos contra as solicitações susceptíveis de se produzirem nas condições normais de transporte. Um resultado negativo nos ensaios da série 4 efectuados com um objecto não embalado permite encarar o transporte desse objecto sem embalagem. Esses objectos não embalados podem ser fixados em berços ou colocados dentro de grades ou dentro de outros dispositivos de manuseamento apropriados.		

INSTRUÇÃO DE EMBALAGEM		
<p>P131 As embalagens seguintes são autorizadas se satisfizerem as disposições gerais das secções 4.1.1 e 4.1.3 e as disposições particulares da secção 4.1.5:</p>		
Embalagens interiores	Embalagens intermédias	Embalagens exteriores
<p>Sacos</p> <ul style="list-style-type: none"> de papel de matéria plástica <p>Recipientes</p> <ul style="list-style-type: none"> de cartão de metal de matéria plástica de madeira <p>Bobines</p>	<p>Não necessários</p>	<p>Caixas</p> <ul style="list-style-type: none"> de aço (4A) de alumínio (4B) de outro metal (4N) de madeira natural ordinária (4C1) de madeira natural com painéis estanques aos pulverulentos (4C2) de contraplacado (4D) de aglomerado de madeira (4F) de cartão (4G) de matéria plástica rígida (4H2) <p>Tambores</p> <ul style="list-style-type: none"> de aço (1A1, 1A2) de alumínio (1B1, 1B2) de outro metal (1N1, 1N2) de contraplacado (1D) de cartão (1G) de matéria plástica (1H1, 1H2)
<p>Disposição especial de embalagem: PP68 Para os N.ºs ONU 0029, 0267 e 0455, os sacos e as bobines não devem ser utilizados como embalagens interiores.</p>		

INSTRUÇÃO DE EMBALAGEM		
<p>P132(a) (Objectos constituídos por invólucros fechados de metal, de matéria plástica ou de cartão, contendo uma matéria explosiva detonante ou constituídos por matérias explosivas detonantes com ligante plástico)</p>		
<p>As embalagens seguintes são autorizadas se satisfizerem as disposições gerais das secções 4.1.1 e 4.1.3 e as disposições particulares da secção 4.1.5:</p>		
Embalagens interiores	Embalagens intermédias	Embalagens exteriores
<p>Não necessários</p>	<p>Não necessários</p>	<p>Caixas</p> <ul style="list-style-type: none"> de aço (4A) de alumínio (4B) de outro metal (4N) de madeira natural ordinária (4C1) de madeira natural com painéis estanques aos pulverulentos (4C2) de contraplacado (4D) de aglomerado de madeira (4F) de cartão (4G) de matéria plástica rígida (4H2)

INSTRUÇÃO DE EMBALAGEM		
<p>P132(b) (Objectos que não incluam invólucros fechados)</p>		
<p>As embalagens seguintes são autorizadas se satisfizerem as disposições gerais das secções 4.1.1 e 4.1.3 e as disposições particulares da secção 4.1.5:</p>		
Embalagens interiores	Embalagens intermédias	Embalagens exteriores
<p>Recipientes</p> <ul style="list-style-type: none"> de cartão de metal de matéria plástica de madeira <p>Folhas</p> <ul style="list-style-type: none"> de papel de matéria plástica 	<p>Não necessários</p>	<p>Caixas</p> <ul style="list-style-type: none"> de aço (4A) de alumínio (4B) de outro metal (4N) de madeira natural ordinária (4C1) de madeira natural com painéis estanques aos pulverulentos (4C2) de contraplacado (4D) de aglomerado de madeira (4F) de cartão (4G) de matéria plástica rígida (4H2)

INSTRUÇÃO DE EMBALAGEM		
<p>P133 As embalagens seguintes são autorizadas se satisfizerem as disposições gerais das secções 4.1.1 e 4.1.3 e as disposições particulares da secção 4.1.5:</p>		
Embalagens interiores	Embalagens intermédias	Embalagens exteriores
<p>Recipientes</p> <ul style="list-style-type: none"> de cartão de metal de matéria plástica de madeira <p>Estrados com divisórias de separação</p> <ul style="list-style-type: none"> de cartão de matéria plástica de madeira 	<p>Recipientes</p> <ul style="list-style-type: none"> de cartão de metal de matéria plástica de madeira 	<p>Caixas</p> <ul style="list-style-type: none"> de aço (4A) de alumínio (4B) de outro metal (4N) de madeira natural ordinária (4C1) de madeira natural com painéis estanques aos pulverulentos (4C2) de contraplacado (4D) de aglomerado de madeira (4F) de cartão (4G) de matéria plástica rígida (4H2)
<p>Disposição adicional: Os recipientes só são exigidos como embalagens intermédias quando as embalagens interiores forem tabuleiros.</p>		
<p>Disposição especial de embalagem: PP69 Para o N.ºs ONU 0043, 0212, 0225, 0268 e 0306, os tabuleiros não devem ser utilizados como embalagens interiores.</p>		

INSTRUÇÃO DE EMBALAGEM		
P134		P134
As embalagens seguintes são autorizadas se satisfizerem as disposições gerais das secções 4.1.1 e 4.1.3 e as disposições particulares da secção 4.1.5:		
Embalagens interiores	Embalagens intermédias	Embalagens exteriores
Sacos resistentes à água Recipientes de cartão de metal de matéria plástica de madeira Folhas de cartão ondulado Tubos de cartão	Não necessários	Caixas de aço (4A) de alumínio (4B) de outro metal (4N) de madeira natural ordinária (4C1) de madeira natural com painéis estanques aos pulverulentos (4C2) de contraplacado (4D) de aglomerado de madeira (4F) de cartão (4G) de matéria plástica expandida (4H1) de matéria plástica rígida (4H2) Tambores de aço (1A1, 1A2) de alumínio (1B1, 1B2) de outro metal (1N1, 1N2) de contraplacado (1D) de cartão (1G) de matéria plástica (1H1, 1H2)

INSTRUÇÃO DE EMBALAGEM		
P135		P135
As embalagens seguintes são autorizadas se satisfizerem as disposições gerais das secções 4.1.1 e 4.1.3 e as disposições particulares da secção 4.1.5:		
Embalagens interiores	Embalagens intermédias	Embalagens exteriores
Sacos de papel de matéria plástica Recipientes de cartão de metal de matéria plástica de madeira Folhas de papel de matéria plástica	Não necessários	Caixas de aço (4A) de alumínio (4B) de outro metal (4N) de madeira natural ordinária (4C1) de madeira natural com painéis estanques aos pulverulentos (4C2) de contraplacado (4D) de aglomerado de madeira (4F) de cartão (4G) de matéria plástica expandida (4H1) de matéria plástica rígida (4H2) Tambores de aço (1A1, 1A2) de alumínio (1B1, 1B2) de outro metal (1N1, 1N2) de contraplacado (1D) de cartão (1G) de matéria plástica (1H1, 1H2)

INSTRUÇÃO DE EMBALAGEM		
P136	P136	
As embalagens seguintes são autorizadas se satisfizerem as disposições gerais das secções 4.1.1 e 4.1.3 e as disposições particulares da secção 4.1.5:		
Embalagens interiores	Embalagens intermédias	Embalagens exteriores
Sacos de papel de matéria plástica Caixas de cartão de matéria plástica de madeira Divisórias de separação na embalagem exterior	Não necessários	Caixas de aço (4A) de alumínio (4B) de outro metal (4N) de madeira natural ordinária (4C1) de madeira natural com painéis estanques aos pulverulentos (4C2) de contraplacado (4D) de aglomerado de madeira (4F) de cartão (4G) de matéria plástica rígida (4H2) Tambores de aço (1A1, 1A2) de alumínio (1B1, 1B2) de outro metal (1N1, 1N2) de contraplacado (1D) de cartão (1G) de matéria plástica (1H1, 1H2)
P137 P137 As embalagens seguintes são autorizadas se satisfizerem as disposições gerais das secções 4.1.1 e 4.1.3 e as disposições particulares da secção 4.1.5:		
Embalagens interiores	Embalagens intermédias	Embalagens exteriores
Sacos de matéria plástica Caixas de cartão de madeira Tubos de cartão de metal de matéria plástica Divisórias de separação na embalagem exterior	Não necessários	Caixas de aço (4A) de alumínio (4B) de outro metal (4N) de madeira natural ordinária (4C1) de madeira natural com painéis estanques aos pulverulentos (4C2) de contraplacado (4D) de aglomerado de madeira (4F) de cartão (4G) de matéria plástica rígida (4H2) Tambores de aço (1A1, 1A2) de alumínio (1B1, 1B2) de outro metal (1N1, 1N2) de cartão (1G) de matéria plástica (1H1, 1H2)
Disposição especial de embalagem: PP70 Para os N.ºs ONU 0059, 0439, 0440 e 0441, quando as cargas ocas forem embaladas uma a uma as cavidades cónicas devem ser dirigidas para baixo e o volume deve ser marcado em conformidade com o 5.2.1.10.1. Quando as cargas ocas forem embaladas aos pares, as cavidades cónicas das cargas ocas devem ser colocadas face a face para reduzir ao mínimo o efeito de dardo no caso de iniciação acidental.		

INSTRUÇÃO DE EMBALAGEM		
<p>P138 P138 As embalagens seguintes são autorizadas se satisfizerem as disposições gerais das secções 4.1.1 e 4.1.3 e as disposições particulares da secção 4.1.5:</p>		
Embalagens interiores	Embalagens intermédias	Embalagens exteriores
<p>Sacos de matéria plástica</p>	<p>Não necessários</p>	<p>Caixas de aço (4A) de alumínio (4B) de outro metal (4N) de madeira natural ordinária (4C1) de madeira natural com painéis estanques aos pulverulentos (4C2) de contraplacado (4D) de aglomerado de madeira (4F) de cartão (4G) de matéria plástica rígida (4H2)</p> <p>Tambores de aço (1A1, 1A2) de alumínio (1B1, 1B2) de outro metal (1N1, 1N2) de contraplacado (1D) de cartão (1G) de matéria plástica (1H1, 1H2)</p>
<p>Disposição adicional: Se as extremidades dos objectos estão seladas, não são necessárias embalagens interiores.</p>		

INSTRUÇÃO DE EMBALAGEM		
<p>P139 P139 As embalagens seguintes são autorizadas se satisfizerem as disposições gerais das secções 4.1.1 e 4.1.3 e as disposições particulares da secção 4.1.5:</p>		
Embalagens interiores	Embalagens intermédias	Embalagens exteriores
<p>Sacos de matéria plástica</p> <p>Recipientes de cartão de metal de matéria plástica de madeira</p> <p>Bobines</p> <p>Folhas de papel kraft de matéria plástica</p>	<p>Não necessários</p>	<p>Caixas de aço (4A) de alumínio (4B) de outro metal (4N) de madeira natural ordinária (4C1) de madeira natural com painéis estanques aos pulverulentos (4C2) de contraplacado (4D) de aglomerado de madeira (4F) de cartão (4G) de matéria plástica rígida (4H2)</p> <p>Tambores de aço (1A1, 1A2) de alumínio (1B1, 1B2) de outro metal (1N1, 1N2) de contraplacado (1D) de cartão (1G) de matéria plástica (1H1, 1H2)</p>
<p>Disposições especiais de embalagem: PP71 Para os N.ºs ONU 0065, 0102, 0104, 0289 e 0290, as extremidades do cordão detonante devem ser seladas, por exemplo, com a ajuda de um obturador solidamente fixado de forma a não deixar escapar a matéria explosiva. As extremidades do cordão detonante flexível devem ser solidamente fixadas. PP72 Para os N.ºs ONU 0065 e 0289, não são exigidas embalagens interiores quando os objectos forem em rolos.</p>		

INSTRUÇÃO DE EMBALAGEM		
P140		P140
As embalagens seguintes são autorizadas se satisfizerem as disposições gerais das secções 4.1.1 e 4.1.3 e as disposições particulares da secção 4.1.5:		
Embalagens interiores	Embalagens intermédias	Embalagens exteriores
Sacos de matéria plástica Recipientes de madeira Bobines Folhas de papel kraft de matéria plástica	Não necessárias	Caixas de aço (4A) de alumínio (4B) de outro metal (4N) de madeira natural ordinária (4C1) de madeira natural com painéis estancques aos pulverulentos (4C2) de contraplacado (4D) de aglomerado de madeira (4F) de cartão (4G) de matéria plástica rígida (4H2) Tambores de aço (1A1, 1A2) de alumínio (1B1, 1B2) de outro metal (1N1, 1N2) de contraplacado (1D) de cartão (1G) de matéria plástica (1H1, 1H2)
Disposição especial de embalagem: PP73 Para o N.º ONU 0105, não é exigida qualquer embalagem interior quando as extremidades dos objectos estão seladas. PP74 Para o N.º ONU 0101, a embalagem deve ser estanque aos pulverulentos, excepto quando a mecha se encontrar num tubo de papel e quando as duas extremidades do tubo incluírem obturadores amovíveis. PP75 Para o N.º ONU 0101, não devem ser utilizados caixas ou tambores de aço, de alumínio ou de outro metal.		

INSTRUÇÃO DE EMBALAGEM		
P141		P141
As embalagens seguintes são autorizadas se satisfizerem as disposições gerais das secções 4.1.1 e 4.1.3 e as disposições particulares da secção 4.1.5:		
Embalagens interiores	Embalagens intermédias	Embalagens exteriores
Recipientes de cartão de metal de matéria plástica de madeira Estrados com divisórias de separação de matéria plástica de madeira Divisórias de separação na embalagem exterior	Não necessários	Caixas de aço (4A) de alumínio (4B) de outro metal (4N) de madeira natural ordinária (4C1) de madeira natural com painéis estancques aos pulverulentos (4C2) de contraplacado (4D) de aglomerado de madeira (4F) de cartão (4G) de matéria plástica rígida (4H2) Tambores de aço (1A1, 1A2) de alumínio (1B1, 1B2) de outro metal (1N1, 1N2) de contraplacado (1D) de cartão (1G) de matéria plástica (1H1, 1H2)

INSTRUÇÃO DE EMBALAGEM		
P142		
As embalagens seguintes são autorizadas se satisfizerem as disposições gerais das secções 4.1.1 e 4.1.3 e as disposições particulares da secção 4.1.5:		
Embalagens interiores	Embalagens intermédias	Embalagens exteriores
Sacos de papel de matéria plástica Recipientes de cartão de metal de matéria plástica de madeira Folhas de papel Estrados com divisórias de separação de matéria plástica	Não necessárias	Caixas de aço (4A) de alumínio (4B) de outro metal (4N) de madeira natural ordinária (4C1) de madeira natural com painéis estanques aos pulverulentos (4C2) de contraplacado (4D) de aglomerado de madeira (4F) de cartão (4G) de matéria plástica rígida (4H2) Tambores de aço (1A1, 1A2) de alumínio (1B1, 1B2) de outro metal (1N1, 1N2) de contraplacado (1D) de cartão (1G) de matéria plástica (1H1, 1H2)
P143		
As embalagens seguintes são autorizadas se satisfizerem as disposições gerais das secções 4.1.1 e 4.1.3 e as disposições particulares da secção 4.1.5:		
Embalagens interiores	Embalagens intermédias	Embalagens exteriores
Sacos de papel <i>kraft</i> de matéria plástica de tecido de tecido betumado Recipientes de cartão de metal de matéria plástica de madeira Estrados com divisórias de separação de matéria plástica de madeira	Não necessárias	Caixas de aço (4A) de alumínio (4B) de outro metal (4N) de madeira natural ordinária (4C1) de madeira natural com painéis estanques aos pulverulentos (4C2) de contraplacado (4D) de aglomerado de madeira (4F) de cartão (4G) de matéria plástica rígida (4H2) Tambores de aço (1A1, 1A2) de alumínio (1B1, 1B2) de outro metal (1N1, 1N2) de contraplacado (1D) de cartão (1G) de matéria plástica (1H1, 1H2)
Disposição adicional:		
Em vez das embalagens interiores e exteriores indicadas acima, pode ser utilizada uma embalagem compósita (6HH2) (recipiente de matéria plástica com uma caixa exterior de matéria plástica rígida).		
Disposição especial de embalagem:		
PP76 Para os N.ºs ONU 0271, 0272, 0415 e 0491, quando são utilizadas embalagens de metal, estas devem ser construídas de forma a evitar o risco de explosão devido ao acréscimo da pressão interna provocada por causas internas ou externas.		

INSTRUÇÃO DE EMBALAGEM		
<p>P144 As embalagens seguintes são autorizadas se satisfizerem as disposições gerais das secções 4.1.1 e 4.1.3 e as disposições particulares da secção 4.1.5:</p>		
Embalagens interiores	Embalagens intermédias	Embalagens exteriores
Recipientes de cartão de metal de matéria plástica de madeira Divisórias de separação na embalagem exterior	Não necessárias	Caixas de aço (4A) de alumínio (4B) de outro metal (4N) de madeira natural ordinária com forro de metal (4C1) de contraplacado com forro de metal (4D) de aglomerado de madeira com forro de metal (4F) de matéria plástica expandida (4H1) de matéria plástica rígida (4H2) Tambores de aço (1A1, 1A2) de alumínio (1B1, 1B2) de outro metal (1N1, 1N2) de matéria plástica (1H1, 1H2)
<p>Disposição especial de embalagem: PP77 Para os N.ºs ONU 0248 e 0249, as embalagens devem ser protegidas contra qualquer entrada de água. Quando os foguetes hidroactivos são transportados sem embalagem, devem comportar pelo menos dois dispositivos de segurança independentes para evitar qualquer entrada de água.</p>		

INSTRUÇÃO DE EMBALAGEM	
P200	P200
<p>Tipos de embalagens: Garrafas, tubos, tambores sob pressão e quadros de garrafas</p> <p>As garrafas, os tubos, os tambores sob pressão e os quadros de garrafas são autorizados se forem satisfeitas as disposições particulares de embalagem do 4.1.6, as disposições enumeradas nos parágrafos (1) a (9) seguintes e, quando referidas na coluna "Disposições especiais de embalagem" dos quadros 1, 2 ou 3, serem cumpridas as disposições especiais de embalagem aplicáveis do parágrafo (10)..</p> <p>Generalidades</p> <p>(1) Os recipientes sob pressão devem ser fechados e estanques de maneira a evitarem o escape dos gases;</p> <p>(2) Os recipientes sob pressão contendo matérias tóxicas com um valor de CL₅₀ inferior ou igual a 200 ml/m³ (ppm) que são enumerados no quadro não devem ser providos de dispositivos de descompressão. Devem ser instalados dispositivos de descompressão nos recipientes sob pressão "UN" para o transporte dos números ONU 1013, dióxido de carbono e 1070, protóxido de azoto.</p> <p>(3) Os três quadros seguintes aplicam-se aos gases comprimidos (quadro 1), gases liquefeitos e dissolvidos (quadro 2) e às matérias que não pertencem à classe 2 (quadro 3). Estes quadros indicam:</p> <p>(a) o número ONU, o nome e descrição e o código de classificação da matéria;</p> <p>(b) a CL₅₀ das matérias tóxicas;</p> <p>(c) os tipos de recipientes sob pressão autorizados para as matérias em questão, indicados pela letra "X";</p> <p>(d) a periodicidade máxima dos ensaios para as inspeções periódicas dos recipientes sob pressão;</p> <p><i>NOTA: Para os recipientes sob pressão de material composto, a periodicidade máxima dos ensaios deve ser 5 anos. A periodicidade de ensaios pode ser estendida conforme especificado nos Quadros 1 e 2 (isto é, até 10 anos), caso seja aprovada pela autoridade competente que reconbeceu o organismo de inspeção que emitiu a aprovação de tipo.</i></p> <p>(e) a pressão mínima de ensaio dos recipientes sob pressão;</p> <p>(f) a pressão máxima de serviço dos recipientes sob pressão para os gases comprimidos (quando não for indicado qualquer valor, a pressão de serviço não deve exceder dois terços da pressão de ensaio) ou a(s) taxa(s) máxima(s) de enchimento dependente da ou das pressões de ensaio para os gases liquefeitos e os gases dissolvidos;</p> <p>(g) as disposições especiais de embalagem para uma determinada matéria.</p> <p>Pressão de ensaio, taxa de enchimento e prescrições de enchimento</p> <p>(4) A pressão de ensaio mínima requerida é de 1 MPa (10 bar);</p> <p>(5) Em caso algum, os recipientes sob pressão devem ser cheios acima do limite autorizado segundo as prescrições a seguir indicadas:</p> <p>(a) Para os gases comprimidos, a pressão de serviço não deve ser superior a dois terços da pressão de ensaio dos recipientes sob pressão. São impostas restrições a este limite superior da pressão de serviço pela disposição especial de embalagem "o". Em caso algum, a pressão interna a 65 °C deve ultrapassar a pressão de ensaio.</p> <p>(b) Para os gases liquefeitos a alta pressão, a taxa de enchimento deve ser tal que a pressão estabilizada a 65 °C não ultrapasse a pressão de ensaio dos recipientes sob pressão.</p> <p>À excepção dos casos em que a disposição especial "o" seja aplicável, é permitida a utilização de pressões de ensaio e de taxas de enchimento diferentes das indicadas no quadro, desde que sejam satisfeitos:</p>	

P200	INSTRUÇÃO DE EMBALAGEM	P200
	<p>(i) O critério da disposição especial "r", quando aplicável; ou</p> <p>(ii) O critério acima indicado em todos os outros casos.</p> <p>Para os gases liquefeitos a alta pressão e as misturas de gases para os quais os dados pertinentes não estão disponíveis, a taxa de enchimento máxima (FR) deve ser determinada como se segue:</p> $FR = 8,5 \cdot 10^{-4} \times d_g \times P_h$ <p>em que FR = taxa de enchimento máxima d_g = massa volúmica do gás (a 15 °C e 1 bar) (em kg/m³) P_h = pressão de ensaio mínima (em bar)</p> <p>Se a massa volúmica do gás não é conhecida, a taxa de enchimento máxima admissível deve ser determinada como segue:</p> $FR = \frac{P_h \times MM \times 10^{-3}}{R \times 338}$ <p>em que FR = taxa de enchimento máxima P_h = pressão de ensaio mínima (em bar) MM = massa molar (em g.mol⁻¹) R = 8,31451 . 10⁻² bar.l.mol⁻¹ . K⁻¹ (constante dos gases)</p> <p>Para as misturas de gases, é necessário tomar a massa molar média, tendo em conta as concentrações volumétricas dos diferentes componentes.</p> <p>(c) Para os gases liquefeitos a baixa pressão, a massa máxima do conteúdo por litro de água de capacidade deve ser igual a 0,95 vezes a massa volúmica da fase líquida a 50 °C; além disso, a fase líquida não deve encher o recipiente sob pressão até 60 °C. A pressão de ensaio do recipiente deve ser pelo menos igual à tensão de vapor (absoluta) do líquido a 65 °C, menos 100 kPa (1 bar).</p> <p>Para os gases liquefeitos a baixa pressão e as misturas de gases para os quais os dados pertinentes não estão disponíveis, a taxa de enchimento máxima admissível deve ser determinada como segue:</p> $FR = (0,0032 \times BP - 0,24) \times d_l$ <p>em que FR = taxa de enchimento máxima BP = ponto de ebulição (em graus Kelvin) d_l = massa volúmica do líquido no ponto de ebulição (em kg/l)</p> <p>(d) Para o N.º ONU 1001, acetileno dissolvido e o N.º ONU 3374, acetileno sem solvente, ver em (9) a disposição especial de embalagem "p".</p> <p>(e) No caso de gases liquefeitos adicionados com gases comprimidos, ambos os componentes - o gás liquefeito e o gás comprimido - têm de ser considerados no cálculo da pressão interna do recipiente sob pressão.</p> <p>A massa máxima de conteúdo por litro de capacidade em água não deve exceder 0,95 vezes a densidade da fase líquida a 50 °C; Além disso, a fase líquida não deve preencher completamente o recipiente sob pressão a qualquer temperatura até 60 °C.</p> <p>Quando cheio, a pressão interna a 65 °C não deve exceder a pressão de ensaio dos recipientes sob pressão. Devem ser consideradas a pressão de vapor e as expansões volumétricas de todas as matérias nos recipientes sob pressão. Quando não existirem dados experimentais, devem ser efectuados os seguintes passos:</p> <p>(i) Cálculo da pressão de vapor do gás liquefeito e da pressão parcial do gás comprimido a 15 °C (temperatura do enchimento);</p> <p>(ii) Cálculo da expansão volumétrica da fase líquida resultante do aquecimento de 15 °C para 65 °C e cálculo do volume remanescente para a fase gasosa;</p> <p>(iii) Cálculo da pressão parcial do gás comprimido a 65 °C considerando a expansão volumétrica da fase líquida; NOTA: O factor de compressibilidade do gás comprimido a 15 °C e a 65 °C devem ser considerados.</p> <p>(iv) Cálculo da pressão de vapor do gás liquefeito a 65 °C;</p> <p>(v) A pressão total é a soma da pressão de vapor do gás liquefeito e da pressão parcial do gás comprimido a 65 °C;</p> <p>(vi) Considerar a solubilidade do gás comprimido a 65 °C na fase líquida;</p> <p>A pressão de ensaio do recipiente sob pressão não deve ser inferior em mais de 100 kPa (1 bar) à pressão total calculada.</p> <p>Se a solubilidade do gás comprimido na fase líquida (vi) não é conhecida no momento de cálculo, a pressão de ensaio pode ser calculada, independentemente desse parâmetro.</p>	
	<p>(6) Podem ser utilizadas outras pressões de ensaio e outras taxas de enchimento na condição de serem satisfeitas as prescrições enunciadas nos parágrafos (4) e (5) anteriores.</p>	

P200	INSTRUÇÃO DE EMBALAGEM	P200
(7)	<p>(a) O enchimento dos recipientes sob pressão só pode ser efectuado por centros especialmente equipados, dispondo de procedimentos adequados, e de pessoal qualificado.</p> <p>Os procedimentos devem incluir os controlos:</p> <ul style="list-style-type: none"> – da conformidade dos recipientes e acessórios com o ADR; – da sua compatibilidade com o produto a transportar; – da inexistência de danos susceptíveis de alterar a segurança; – do cumprimento da taxa ou da pressão de enchimento, conforme o que for aplicável; – das marcas e identificações regulamentares. <p>(b) O GPL utilizado para encher as garrafas deve ser de alta qualidade; esta condição considera-se satisfeita se este GPL estiver em conformidade com os limites de corrosividade definidos na norma ISO 9162:1989.</p>	
Inspecções periódicas		
(8)	Os recipientes sob pressão recarregáveis devem suportar inspecções periódicas de acordo com as disposições do 6.2.1.6 e 6.2.3.5, respectivamente.	
(9)	<p>Se para determinadas matérias não figurarem prescrições particulares nos quadros que se seguem, as inspecções periódicas devem ter lugar:</p> <p>(a) De cinco em cinco anos para os recipientes sob pressão destinados ao transporte dos gases com os códigos de classificação 1T, 1TF, 1TO, 1TC, 1TFC, 1TOC, 2T, 2TO, 2TF, 2TC, 2TFC, 2TOC, 4A, 4F e 4TC;</p> <p>(b) De cinco em cinco anos para os recipientes sob pressão destinados ao transporte de matérias de outras classes;</p> <p>(c) De dez em dez anos para os recipientes destinados ao transporte dos gases com os códigos de classificação 1A, 1O, 1F, 2A, 2O e 2F.</p> <p>Para os recipientes sob pressão de material compósito, a periodicidade máxima de ensaios deve ser 5 anos. A periodicidade de ensaios pode ser estendida conforme especificado nos Quadros 1 e 2 (isto é, até 10 anos), caso seja aprovada pela autoridade competente que reconheceu o organismo de inspecção que emitiu a aprovação de tipo.</p>	
Disposições especiais de embalagem:		
(10)	<p>Compatibilidade com o material</p> <p>a: Os recipientes sob pressão de liga de alumínio não devem ser utilizados;</p> <p>b: As válvulas de cobre não devem ser utilizadas;</p> <p>c: As partes metálicas em contacto com o conteúdo não devem conter mais de 65% de cobre;</p> <p>d: Quando são utilizados recipientes sob pressão de aço, só podem ser utilizados os que evidenciarem a inscrição “H” em conformidade com o 6.2.2.7.4 (p).</p>	
<i>Disposições aplicáveis às matérias tóxicas com uma LC₅₀ inferior ou igual a 200 ml/m³ (ppm)</i>		
k:	<p>As saídas das válvulas devem estar providas de tampões ou de capacetes de contenção em pressão que assegurem a estanquidade dos recipientes sob pressão com rosca adaptadas às saídas das válvulas. Os tampões ou os capacetes de contenção em pressão devem ser fabricados de um material que não tenha riscos de ser atacado pelo conteúdo do recipiente sob pressão.</p> <p>Todas as garrafas de um mesmo quadro devem estar providas de uma válvula individual, que deve estar fechada durante o transporte. Depois do enchimento, o tubo colector deve estar esvaziado, purgado e obturado.</p> <p>Os quadros de garrafas contendo flúor comprimido (Nº ONU 1045) podem ser equipados com uma válvula de isolamento por grupos de garrafas que não ultrapasse 150 litros de capacidade total em água em vez de uma válvula de isolamento por garrafa.</p> <p>As garrafas isoladamente e cada garrafa agrupada num quadro devem ter uma pressão de ensaio superior ou igual a 200 bar e paredes com uma espessura mínima de 3,5 mm se forem de liga de alumínio e de 2 mm se forem de aço. As garrafas isoladas que não estejam em conformidade com esta prescrição devem ser transportadas dentro de uma embalagem exterior rígida capaz de proteger eficazmente as garrafas e os seus acessórios e que satisfaça o nível de ensaios do grupo de embalagem I. As paredes dos tambores sob pressão devem ter uma espessura mínima definida pelo organismo de inspecção.</p> <p>Os recipientes sob pressão não devem estar providos de um dispositivo de descompressão.</p> <p>As garrafas isoladas e as garrafas reunidas num quadro devem ter uma capacidade máxima em água de 85 litros.</p> <p>As válvulas devem poder suportar a pressão de ensaio do recipiente sob pressão e estar ligadas directamente sobre esses recipientes por rosca cónicas ou por outros meios em conformidade com as prescrições da norma ISO 10692-2:2001.</p> <p>As válvulas devem ser do tipo sem aperto com estopa e de membrana não perfurada ou de um tipo com aperto com estopa perfeitamente estanque.</p> <p>O transporte em cápsulas não é autorizado.</p> <p>Depois do enchimento, todos os recipientes sob pressão devem ser submetidos a um ensaio de estanquidade.</p>	

P200	INSTRUÇÃO DE EMBALAGEM	P200
Disposições específicas para determinados gases		
<p>l: O N.º ONU 1040, óxido de etileno, pode também ser embalado em embalagens interiores de vidro ou de metal, hermeticamente seladas, convenientemente envolvidas dentro de caixas de cartão, de madeira ou de metal e que satisfaçam o nível dos ensaios do grupo de embalagem I. A quantidade máxima admitida é de 30 g para as embalagens interiores de vidro, e de 200 g para as embalagens interiores de metal. Depois do enchimento, cada embalagem interior deve ser submetida a um ensaio de estanquidade dentro de um banho de água quente; a temperatura e a duração do ensaio devem ser tais que a pressão interna atinja o valor da pressão de vapor do óxido de etileno a 55 °C. A massa líquida máxima numa embalagem exterior não deve ultrapassar 2,5 kg.</p> <p>m: Os recipientes sob pressão devem ser cheios a uma pressão de serviço que não ultrapasse 5 bar.</p> <p>n: As garrafas e as garrafas individuais de um quadro não devem conter mais de 5 kg de gás. Quando os quadros de garrafas contendo flúor comprimido (N.º ONU 1045) forem divididos em grupos de garrafas, em conformidade com a disposição especial de "k", cada grupo não deve conter mais de 5 kg de gás.</p> <p>o: Em caso algum a pressão de serviço ou a taxa de enchimento indicadas nos quadros devem ser ultrapassadas.</p>		
<p>p: Para o N.º ONU 1001, acetileno dissolvido e o N.º ONU 3374, acetileno sem solvente, as garrafas devem ser cheias de uma massa porosa homogénea monolítica; a pressão de serviço e a quantidade de acetileno não devem ultrapassar os valores prescritos no certificado de aprovação ou nas normas ISO 3807-1:2000, ISO 3807-2:2000 ou ISO 3807:2013, conforme o caso. Para o N.º ONU 1001, acetileno dissolvido, as garrafas devem conter a quantidade de acetona ou de solvente apropriado definido na aprovação (ver normas ISO 3807-1:2000, ISO 3807-2:2000 ou ISO 3807:2013, conforme o caso); as garrafas providas de um dispositivo de descompressão ou ligadas entre elas através de um tubo colector devem ser transportadas na posição vertical. Em alternativa, para o N.º ONU 1001, acetileno dissolvido, as garrafas que não são recipientes sob pressão "UN" podem ser cheias de uma massa porosa não monolítica; a pressão de serviço, a quantidade de acetileno e a quantidade de solvente não devem ultrapassar os valores prescritos no certificado de aprovação. A periodicidade máxima dos ensaios para as inspeções periódicas não deve ultrapassar cinco anos. O ensaio de pressão a 52 bar só se aplica às garrafas equipadas com um tampão fusível.</p> <p>q: As saídas das válvulas dos recipientes sob pressão destinados ao transporte dos gases pirofóricos ou das misturas inflamáveis de gases contendo mais de 1% de compostos pirofóricos devem estar providas de tampões ou de capacetes roscados que assegurem a estanquidade aos gases dos recipientes sob pressão, que devem ser fabricados de um material que não tenha riscos de ser atacado pelo conteúdo do recipiente sob pressão. Se estes recipientes sob pressão estão reunidos num quadro, cada um deles deve estar provido de uma válvula individual, que deve estar fechada durante o transporte, e a saída da válvula do tubo colector deve estar provida de um tampão ou de capacete de contenção em pressão que assegure a estanquidade dos recipientes sob pressão. Os tampões ou os capacetes que asseguram a estanquidade dos recipientes sob pressão devem ter uma rosca adaptada às saídas das válvulas. Não é autorizado o transporte em cápsulas.</p> <p>r: A taxa de enchimento deste gás deve ser limitada de modo a que, em caso de decomposição completa do produto, a pressão não ultrapasse dois terços da pressão de ensaio do recipiente sob pressão.</p> <p>ra: Este gás pode também ser acondicionado em cápsulas nas condições seguintes:</p> <ol style="list-style-type: none"> (a) A massa de gás não deve ultrapassar 150 g por cápsula; (b) As cápsulas devem ser isentas de defeitos capazes de enfraquecer-lhes a resistência; (c) A estanquidade do fecho deve ser garantida por um dispositivo complementar (coifa, capa, selo, cinta, etc.) próprio a evitar qualquer fuga do sistema de fecho durante o transporte; (d) As cápsulas devem ser colocadas numa embalagem exterior com uma resistência suficiente. Um volume não deve pesar mais de 75 kg. <p>s: Os recipientes sob pressão de ligas de alumínio devem:</p> <ul style="list-style-type: none"> - estar providos exclusivamente de válvulas de latão ou de aço inoxidável; e - estar isentos de qualquer traço de hidrocarbonetos e não estarem sujos de óleo. Os recipientes sob pressão "UN" devem ser limpos em conformidade com a norma ISO 11621:1997 <p>ta: Podem ser utilizados outros critérios para o enchimento das garrafas de aço soldado destinadas ao transporte de matérias do N.º ONU 1965:</p> <ol style="list-style-type: none"> (a) com o acordo da autoridade competente do país onde se realiza o transporte; e (b) em conformidade com as prescrições de um código técnico nacional ou de uma norma nacional reconhecidos pela autoridade competente. <p>No caso dos critérios de enchimento diferirem dos da instrução P200 (5), o documento de transporte deve conter a menção « Transporte de acordo com a instrução de embalagem P200, disposição especial ta » e a indicação da temperatura de referência usada para o cálculo da taxa de enchimento.</p>		
Inspeções periódicas		
<p>u: O intervalo entre os ensaios periódicos pode ser de 10 anos para os recipientes sob pressão de liga de alumínio. Esta derrogação só pode ser aplicada aos recipientes sob pressão "UN" se a liga do recipiente sob pressão foi submetida ao ensaio de corrosão sob tensão definido na norma ISO 7866:2012 +Cor1:2014.</p> <p>ua: O intervalo entre os ensaios periódicos pode ser alargado para 15 anos para garrafas de liga de alumínio e quadros dessas garrafas se as disposições do parágrafo (13) da presente instrução de embalagem forem aplicadas. Esta possibilidade não se aplica às garrafas feitas de liga de alumínio AA 6351. No caso das misturas, esta disposição "ua" pode ser aplicada, na condição de ser referida para cada gás individual da mistura no Quadro 1 ou no Quadro 2.</p>		

P200	INSTRUÇÃO DE EMBALAGEM	P200
<p>v:</p> <ol style="list-style-type: none"> 1) O intervalo entre as inspeções periódicas das garrafas de aço, excepto as garrafas de aço soldadas recarregáveis destinadas aos N.ºs ONU 1011, 1075, 1965, 1969 ou 1978, pode ser de quinze anos: <ol style="list-style-type: none"> (a) com o acordo da(s) autoridade(s) competente(s) do(s) país(es) onde se realiza a inspeção periódica e o transporte; (b) em conformidade com as prescrições de um código técnico ou de uma norma reconhecida pela autoridade competente. 2) Para as garrafas de aço soldadas recarregáveis destinadas aos N.ºs ONU 1011, 1075, 1965, 1969 ou 1978, o intervalo pode ser de quinze anos, quando forem aplicadas as disposições do parágrafo 12) da presente instrução de embalagem. 		
<p>va Para as garrafas de aço sem soldadura que estão equipadas com válvulas de pressão residual (RPVs) (ver nota abaixo) que foram projectadas e ensaiadas em conformidade com a norma EN ISO 15996:2005 + A1:2007 e para os quadros de garrafas aço sem soldadura, equipados com uma ou mais válvulas principais com um dispositivo de pressão residual, ensaiadas em conformidade com a norma EN ISO 15996:2005 + A1:2007, o intervalo entre os ensaios periódicos pode ser alargado para 15 anos se as disposições do parágrafo (13) da presente instrução de embalagem forem aplicadas. No caso das misturas, esta disposição “va” pode ser aplicada, na condição de ser referida para cada gás individual da mistura no Quadro 1 ou no Quadro 2.</p> <p>NOTA: Entende-se por “válvula de pressão residual” (RPV – Residual Pressure Valve), um fecho que compreende um dispositivo de pressão residual que impede a entrada de contaminantes ao manter um diferencial positivo entre a pressão no interior da garrafa e a saída da válvula. A fim de evitar o refluxo de fluidos para do interior da garrafa a partir de uma fonte de pressão superior, uma função de “válvula anti-retorno” (NRV – Non-Return Valve) deve ser adicionada ao dispositivo de pressão residual ou assegurada por um dispositivo suplementar na válvula da garrafa, por exemplo, um expansor.</p>		
<p>Prescrições aplicáveis às rubricas N.S.A. e às misturas</p> <p>z: Salvo se for especificado de outro modo nos quadros desta instrução de embalagem, os materiais de que são constituídos os recipientes sob pressão e os seus acessórios devem ser compatíveis com o conteúdo e não devem reagir com ele de modo a formar compostos nocivos ou perigosos.</p> <p>A pressão de ensaio e a taxa de enchimento devem ser calculadas em conformidade com as prescrições pertinentes que constam em (5).</p> <p>As matérias tóxicas tendo um CL₅₀ inferior ou igual a 200 ml/m³ não devem ser transportadas em tubos, tambores sob pressão ou CGEM e devem satisfazer as prescrições da disposição especial de embalagem "k". Contudo, a mistura de monóxido de azoto e de tetróxido de diazoto (N.º ONU 1975) pode ser transportada em tambores sob pressão.</p> <p>Os recipientes sob pressão que contenham gases pirofóricos ou misturas inflamáveis de gases contendo mais de 1% de compostos pirofóricos devem satisfazer as prescrições da disposição especial de embalagem “q”.</p> <p>Devem ser tomadas as medidas necessárias para evitar qualquer risco de reacções perigosas (por exemplo polimerização ou decomposição) durante o transporte. Deve ser efectuada uma estabilização ou acrescentado um inibidor, se necessário.</p> <p>Para as misturas que contenham o N.º ONU 1911, diborano, a pressão de enchimento deve ser tal que, no caso de decomposição completa do diborano, os dois terços da pressão de ensaio do recipiente sob pressão não sejam ultrapassados.</p> <p>Para as misturas que contenham o N.º ONU 2192, germânio, que não sejam as misturas que contêm até 35% de germânio no hidrogénio ou no azoto ou até 28% de germânio no hélio ou argon, a pressão de enchimento deve ser tal que, em caso de decomposição completa do germânio, não sejam ultrapassados dois terços da pressão de ensaio do recipiente sob pressão.</p> <p>Prescrições aplicáveis às matérias que não pertencem à classe 2</p> <p>ab: Os recipientes sob pressão devem satisfazer as seguintes condições:</p> <ol style="list-style-type: none"> (i) o ensaio de pressão deve ser acompanhado de um exame interior dos recipientes sob pressão e de uma verificação dos acessórios; (ii) e ainda, de dois em dois anos, deve ser verificada a resistência à corrosão através de instrumentos apropriados (por exemplo por ultra-sons), assim como o estado dos acessórios; (iii) a espessura de parede não deve ser inferior a 3 mm. <p>ac: Os ensaios e as inspeções devem ser efectuados sob o controlo de um organismo de inspeção.</p> <p>ad: Os ensaios devem satisfazer as seguintes condições:</p> <ol style="list-style-type: none"> (i) os recipientes sob pressão devem ser concebidos para uma pressão de cálculo de pelo menos 2,1 MPa (21 bar) (pressão manométrica); (ii) e ainda, para as marcas dos recipientes recarregáveis, devem figurar em caracteres legíveis e duráveis as seguintes indicações: <ul style="list-style-type: none"> - o N.º ONU e a designação oficial de transporte da matéria segundo 3.1.2; - a massa máxima admissível de enchimento e a tara do recipiente sob pressão, incluindo os acessórios que no momento do enchimento estavam instalados, ou a massa bruta. 		

(Continua na página seguinte)

P200		INSTRUÇÃO DE EMBALAGEM	P200
(11) Consideram-se cumpridas as prescrições aplicáveis da presente instrução de embalagem se forem aplicadas as seguintes normas:			
Prescrições aplicáveis	Referência	Título do documento	
(7)	EN 1919:2000	Garrafas de gás transportáveis - Garrafas de gás liquefeitos (excepto o acetileno e o GPL) – Inspecção no momento do enchimento	
(7)	EN 1920:2000	Garrafas de gás transportáveis - Garrafas de gás comprimidos (excepto o acetileno)- Inspecção no momento do enchimento	
(7)	EN 13365:2002 + A1:2005	Garrafas de gás transportáveis - Quadros de garrafas para gases permanentes e liquefeitos (excepto o acetileno) - Inspecção no momento do enchimento	
(7)(a)	ISO 10691:2004	Garrafas de gás - Garrafas recarregáveis de aço soldado para gás de petróleo liquefeito (GPL) - procedimentos para verificação, antes, durante e após o enchimento	
(7)(a)	ISO 11755:2005	Garrafas de gás - Quadros de garrafas para gases comprimidos e gases liquefeitos (excluindo o acetileno) - Inspecção no momento do enchimento	
(7)(a)	ISO 24431:2006	Garrafas de gás - Garrafas de gás, comprimidos e liquefeitos	
(7)(a) e (10)p	ISO 11372:2011	Garrafas de gás - garrafas de acetileno - Condições de enchimento e de inspecção de enchimento <i>NOTA: A versão EN desta norma ISO preenche os requisitos e também pode ser utilizada.</i>	
(7)(a) e (10)p	ISO 13088:2011	Garrafas de gás – quadros de garrafas de acetileno - Condições de enchimento e de inspecção de enchimento <i>NOTA: A versão EN desta norma ISO preenche os requisitos e também pode ser utilizada.</i>	
(7) e (10) ta (b)	EN 1439:2008 (excepto 3.5 e Anexo G)	Equipamentos para GPL e seus acessórios - Procedimentos de verificação das garrafas transportáveis e recarregáveis para gás de petróleo liquefeito (GPL) antes, durante e após o enchimento	
(7) e (10) ta (b)	EN 14794:2005	Equipamentos para GPL e seus acessórios - Garrafas de alumínio transportáveis e recarregáveis para gás de petróleo liquefeito (GPL) – Procedimento de verificação antes, durante e após o enchimento	
(10) p	EN 12755:2000	Garrafas de gás transportáveis - Condições de enchimento para quadros de acetileno	
(12) Pode ser autorizado um intervalo de quinze anos entre inspeções periódicas para as garrafas de aço soldadas recarregáveis, em conformidade com a disposição especial de embalagem v(2) do parágrafo (10), quando são aplicadas as seguintes disposições:			
1. Disposições gerais			
1.1 Para a aplicação deste parágrafo, a autoridade competente não deve delegar as suas tarefas e as suas responsabilidades em organismos do tipo Xb (organismos de inspecção do tipo B) ou em organismos do tipo IS (serviços internos de inspecção) (para as definições dos organismos Xb e IS, ver 6.2.3.6.1).			
1.2 O proprietário das garrafas deve pedir à autoridade competente que lhe conceda um intervalo de quinze anos entre inspeções periódicas e deve provar que são cumpridas as prescrições dos sub-parágrafos 2, 3 e 4.			
1.3 As garrafas fabricadas antes de 1 de Janeiro de 1999 devem ter sido fabricadas em conformidade com as seguintes normas:			
- EN 1442; ou			
- EN 13322-1; ou			
- anexo I, ponto 1 a 3 da Directiva do Conselho 84/527/CEE ^a como aplicável em conformidade com o quadro do 6.2.4.			
Outras garrafas fabricadas antes de 1 de Janeiro de 2009 em conformidade com o ADR, de acordo com um código técnico aprovado pela autoridade competente nacional, podem ser aprovadas para um intervalo de quinze anos entre inspeções periódicas, se apresentarem um nível de segurança equivalente ao das garrafas conformes com as disposições do ADR, aplicáveis à data do pedido.			
1.4 O proprietário deve apresentar à autoridade competente documentos que comprovem que as garrafas estão conformes com as disposições do sub-parágrafo 1.3. A autoridade competente deve verificar que essas condições estão cumpridas.			
1.5 A autoridade competente deve verificar se as disposições dos sub-parágrafos 2 e 3 estão satisfeitas e aplicadas correctamente. Se estiverem satisfeitas todas as disposições, ela autoriza o intervalo de quinze anos entre as inspeções periódicas a que são submetidas as garrafas. Nesta autorização, deve ser claramente indicado o tipo de garrafa (como indicado na aprovação de tipo) ou o conjunto de garrafas (ver NOTA), aplicável. A autorização deve ser emitida ao proprietário. A autoridade competente deve guardar uma cópia dessa autorização. O proprietário deve guardar os documentos durante o tempo de duração da autorização de inspecção das garrafas em intervalos de quinze anos.			
<i>NOTA: É definido um conjunto de garrafas pelas datas de produção de garrafas idênticas durante um período no qual as disposições aplicáveis do ADR e do código técnico aprovado pela autoridade competente não foram alteradas no que se refere ao seu conteúdo técnico. A título de exemplo, constituem um conjunto de garrafas no sentido das prescrições do presente parágrafo, as garrafas de concepção e de volume idênticos fabricadas em conformidade com as disposições do ADR, tal como eram aplicadas entre 1 de Janeiro de 1985 e 31 de Dezembro de 1988, juntamente com um código técnico aprovado pela autoridade competente, aplicável durante o mesmo período.</i>			
1.6 A autoridade competente deve controlar se o proprietário das garrafas age em conformidade com as prescrições do ADR e a autorização que lhe foi emitida no que for apropriado, no mínimo de três em três anos ou quando forem introduzidas alterações nos procedimentos.			

P200	INSTRUÇÃO DE EMBALAGEM	P200
2.	Disposições operacionais	
2.1	As garrafas para as quais é autorizado um intervalo de quinze anos entre inspeções periódicas só podem ser cheias em instalações de enchimento que utilizam um sistema documentado sobre a qualidade para garantir que são cumpridas e correctamente aplicadas todas as disposições do parágrafo (7) da presente instrução de embalagem bem como as prescrições e responsabilidades especificadas na norma EN 1439.2008.	
2.2	A autoridade competente deve verificar que estas prescrições são cumpridas e efectuar esses controlos conforme for apropriado, no mínimo de três em três anos ou quando forem introduzidas alterações nos procedimentos.	
2.3	O proprietário deve fornecer à autoridade competente documentos que comprovem que as instalações de enchimento estão em conformidade com as disposições do sub-parágrafo 2.1.	
2.4	Quando uma instalação de enchimento se encontra numa Parte contratante do ADR diferente, o proprietário deve fornecer um documento suplementar que comprove que essa instalação é controlada para o efeito pela autoridade competente dessa Parte contratante do ADR.	
2.5	Para evitar a corrosão interna, só podem ser introduzidos nas garrafas gases de grande qualidade e de fraco poder de contaminação. Esta prescrição considera-se satisfeita quando os gases estão em conformidade com os limites de corrosividade especificados na norma ISO 9162:1989.	
3.	Disposições relativas à qualificação e aos controlos periódicos	
3.1	As garrafas de um tipo ou de um conjunto de garrafas já em utilização, para as quais foi autorizado um intervalo de quinze anos entre inspeções periódicas ou às quais foi aplicado tal intervalo, devem ser submetidas a uma inspeção periódica em conformidade com o 6.2.3.5.	
	<i>NOTA: Ver a NOTA do sub-parágrafo 1.5 para a definição de conjunto de garrafas.</i>	
3.2	Quando uma garrafa aprovada para intervalos de quinze anos não satisfaz o ensaio de pressão hidráulica durante uma inspeção periódica, por exemplo se rebentar ou apresentar fugas, o proprietário deve proceder a uma análise e estabelecer um relatório sobre as causas da falha, indicando se outras garrafas (por exemplo do mesmo conjunto) são abrangidas. Se for o caso, o proprietário deve informar disso a autoridade competente. A autoridade competente deve então decidir as medidas apropriadas e informar consequentemente as autoridades competentes de todas as outras Partes contratantes do ADR.	
3.3	Quando uma corrosão interna, como está definida na norma aplicável (ver o sub-parágrafo 1.3), foi observada, a garrafa deve ser retirada do circuito, sem possibilidade de obter um período adicional de tempo para o enchimento ou o transporte.	
3.4	As garrafas para as quais foi autorizado um intervalo de quinze anos entre inspeções periódicas devem estar munidas unicamente de válvulas concebidas e fabricadas para um período mínimo de utilização de quinze anos em conformidade com as normas EN 14912:2005 + A1:2003, EN 13153:2001 + A1:2003, EN ISO 14245:2010 ou EN ISO 15995:2010. Depois de uma inspeção periódica, deve ser instalada na garrafa uma nova válvula, salvo se se tratar de válvulas accionadas manualmente que foram repostas em boas condições ou inspeccionadas em conformidade com a norma EN 14912:2005, no caso em que podem ser novamente instaladas, se forem susceptíveis de serem utilizadas durante um período suplementar de quinze anos. A reposição em boas condições ou a inspeção só podem ser efectuadas por fabricantes de válvulas ou, em conformidade com as suas instruções técnicas, por uma empresa qualificada para estes trabalhos e que utilize um sistema documentado sobre a qualidade.	
4.	Marcação	
	As garrafas para as quais foi autorizado um intervalo de quinze anos para as inspeções periódicas em conformidade com o presente parágrafo devem ainda ostentar, em caracteres bem claros e legíveis, a marca “P15Y”. Esta marca deve ser retirada quando a garrafa deixar de ter autorização para inspeções periódicas em intervalos de quinze anos.	
	<i>NOTA: Esta marcação não deve ser aplicada às garrafas submetidas às medidas transitórias 1.6.2.9, 1.6.2.10 ou à disposição especial v (1) do parágrafo (10) da presente instrução de embalagem.</i>	
(13)	Um intervalo de 15 anos para a inspeção periódica das garrafas de aço e de liga de alumínio sem soldadura e quadros dessas garrafas pode ser concedido em conformidade com as disposições especiais de embalagem “ua” ou “va” do nº (10), na condição das seguintes disposições se aplicarem:	
1.	Disposições gerais	
1.1	Para a aplicação do presente parágrafo, a autoridade competente não deve delegar as suas tarefas e as suas responsabilidades em organismos do tipo Xb (organismos de inspeção do tipo B) ou em organismos do tipo IS (serviços internos de inspeção) (Para as definições dos organismos Xb e IS, ver 6.2.3.6.1).	
1.2	O proprietário das garrafas ou dos quadros de garrafas deve pedir à autoridade competente que lhe conceda um intervalo de quinze anos entre inspeções periódicas e deve provar que são cumpridas as prescrições dos sub-parágrafos 2, 3 e 4.	
1.3	As garrafas fabricadas antes de 1 de Janeiro de 1999 devem ter sido fabricadas em conformidade com uma das seguintes normas: - EN 1964-1 ou EN 1964-2; ou - EN 1975; ou - EN ISO 9809-1 ou EN ISO 9809-2; ou - EN ISO 7866; ou - Anexo I, Partes 1 a 3 da Directiva 84/525/CEE ^b e 84/526/CEE ^c	
	conforme aplicável, no momento do fabrico (ver também a tabela no 6.2.4.1).	
	Outras garrafas fabricadas antes de 1 de Janeiro de 2009 em conformidade com o ADR, de acordo com um código técnico aprovado pela autoridade competente nacional, podem ser aprovadas para um intervalo de quinze anos entre inspeções periódicas, se apresentarem um nível de segurança equivalente ao das garrafas conformes com as disposições do ADR, aplicáveis à data do pedido.	

P200	INSTRUÇÃO DE EMBALAGEM	P200
<p>NOTA: Esta disposição é considerada para ser cumprida se a garrafa foi reavaliada de acordo com o procedimento para a reavaliação da conformidade definido no Anexo III da Directiva 2010/35/UE, de 16 de Junho de 2010 ou Anexo IV, parte II, da Directiva 1999/36/CE, de 29 de Abril de 1999.</p>		
<p>Às garrafas e quadros de garrafas marcados com o símbolo de embalagem das Nações Unidas especificado no 6.2.2.7.2 (a) não deve ser concedido um intervalo de 15 anos para a inspeção periódica.</p>		
<p>1.4 Os quadros de garrafas devem ser construídos de tal forma que o contacto entre as garrafas ao longo do seu eixo longitudinal não resulta em corrosão externa. Os suportes e as cintas de retenção deverão minimizar o risco de corrosão para as garrafas. Os materiais destinados a absorver o choque nos suportes só deverão ser autorizados se tiverem sido tratados para eliminar a absorção de água. São exemplos de materiais adequados cintas resistentes à água e as correias de borracha.</p>		
<p>1.5 O proprietário deve apresentar à autoridade competente documentos que comprovem que as garrafas estão conformes com as disposições do subparágrafo 1.3. A autoridade competente deve verificar que essas condições estão cumpridas.</p>		
<p>1.6 A autoridade competente deve verificar se as disposições dos subparágrafos 2 e 3 estão satisfeitas e aplicadas correctamente. Se estiverem satisfeitas todas as disposições, ela autoriza o intervalo de quinze anos entre as inspeções periódicas a que são submetidas as garrafas ou os quadros de garrafas. Nesse autorização um conjunto de garrafas abrangido (ver nota abaixo) deve ser claramente identificado. A autorização deve ser emitida ao proprietário. A autoridade competente deve guardar uma cópia dessa autorização. O proprietário deve guardar os documentos durante o tempo de duração da autorização de inspeccionar as garrafas em intervalos de quinze anos.</p>		
<p>NOTA: É definido um conjunto de garrafas pelas datas de produção de garrafas idênticas durante um período no qual as disposições aplicáveis do ADR e do código técnico aprovado pela autoridade competente não foram alteradas no que se refere ao seu conteúdo técnico. A título de exemplo, constituem um conjunto de garrafas no sentido das prescrições do presente parágrafo, as garrafas de concepção e de volume idênticos fabricadas em conformidade com as disposições do ADR, tal como eram aplicadas entre 1 de Janeiro de 1985 e 31 de Dezembro de 1988, juntamente com um código técnico aprovado pela autoridade competente, aplicável durante o mesmo período.</p>		
<p>1.7 A autoridade competente deve controlar se o proprietário das garrafas age em conformidade com as prescrições do ADR e a autorização que lhe foi emitida no que for apropriado, no mínimo de três em três anos ou quando forem introduzidas alterações nos procedimentos.</p>		
<p>2. Disposições operacionais</p>		
<p>2.1 As garrafas ou os quadros de garrafas para as quais é autorizado um intervalo de quinze anos entre inspeções periódicas só podem ser cheias em instalações de enchimento que utilizam um sistema documentado sobre a qualidade para garantir que são cumpridas e correctamente aplicadas todas as disposições do parágrafo (7) da presente instrução de embalagem bem como as prescrições e responsabilidades especificadas nas normas EN 1919:2000, EN 1920:2000 ou EN 13365:2002 conforme aplicável são cumpridas e aplicadas correctamente.</p>		
<p>O sistema de qualidade, de acordo com as normas da série ISO 9000 ou equivalente, deve ser certificado por um organismo independente acreditado e reconhecido pela autoridade competente. O que inclui os procedimentos de verificação pré e pós-enchimento e o procedimento de enchimento de garrafas, quadros de garrafas e válvulas.</p>		
<p>2.2 As garrafas de liga de alumínio e os quadros com tais garrafas sem válvula de pressão residual (RPV) aos quais foi concedido um intervalo de 15 anos para a inspeção periódica devem ser verificados antes de cada enchimento de acordo com um procedimento documentado que deve incluir pelo menos o seguinte:</p>		
<ul style="list-style-type: none"> - Abrir a válvula da garrafa ou a válvula principal do quadro de garrafas para verificar a existência de pressão residual; - Se houver libertação de gás, a garrafa ou conjunto de garrafas pode ser cheio; - Se não houver libertação de gás, é necessário verificar se o estado interior da garrafa ou do quadro de garrafas não está contaminado; - Se nenhuma contaminação é detectada, a garrafa ou quadro de garrafas pode ser cheio. - Se for detectada contaminação devem ser realizadas acções correctivas. 		
<p>2.3 As garrafas de aço sem soldadura, equipadas com válvula de pressão residual (RPV) e quadros de garrafas de aço sem soldadura, equipados com válvula ou válvulas principais com um dispositivo de pressão residual aos quais foi concedido um intervalo de 15 anos para a inspeção periódica devem ser verificados antes de cada enchimento de acordo com um procedimento escrito que deverá incluir pelo menos o seguinte:</p>		
<ul style="list-style-type: none"> - Abrir a válvula da garrafa ou a válvula principal do quadro de garrafas para verificar a existência de pressão residual; - Se houver libertação de gás, a garrafa ou conjunto de garrafas pode ser cheio; - Se não houver libertação de gás, deve ser verificado o funcionamento do dispositivo de pressão residual; - Se a verificação demonstra que a dispositivo de pressão residual mantém a pressão a garrafa ou o quadro de garrafas podem ser cheios; - Se a verificação demonstra que a dispositivo de pressão residual não mantém a pressão, é necessário verificar se o estado interior da garrafa ou do quadro de garrafas não está contaminado; <ul style="list-style-type: none"> o Se nenhuma contaminação é detectada, a garrafa ou quadro de garrafas pode ser cheio; o Se for detectada contaminação devem ser realizadas acções correctivas. 		
<p>2.4 Para evitar a corrosão interna, só podem ser introduzidos nas garrafas ou quadros de garrafas gases de grande qualidade e de fraco poder de contaminação. Esta prescrição considera-se satisfeita se a compatibilidade de gases/material é aceite em conformidade com a norma EN ISO 11114-1:2012 e EN 11114-2:2013, e a qualidade do gás cumpre as especificações da norma EN ISO 14175: 2008 ou, para os gases não abrangidos pela norma, uma pureza mínima de 99,5% em volume e um teor máximo de humidade de 40 ml/m³ (ppm). Para protóxido de azoto, os valores devem ter uma pureza mínima de 98% em volume e um teor máximo de humidade de 70 ml/m³ (ppm).</p>		
<p>2.5 O proprietário deverá assegurar que os requisitos do 2.1 a 2.4 são cumpridos e apresentar documentação comprovativa disso à autoridade competente, quando solicitado ou no mínimo de três em três anos ou quando forem introduzidas alterações significativas nos procedimentos.</p>		

P200	INSTRUÇÃO DE EMBALAGEM	P200
<p>2.6 Se uma estação de enchimento está situada numa Parte contratante do ADR diferente, o proprietário deve apresentar à autoridade competente, quando solicitado, uma prova documental suplementar em como a estação de enchimento é controlada em conformidade pela autoridade competente dessa Parte contratante do ADR. Ver também 1.2.</p>		
<p>3. Disposições relativas à qualificação e aos controlos periódicos</p>		
<p>3.1 As garrafas e quadros de garrafas já em utilização, que reúnam as condições do sub-parágrafo 2 após a data da última inspeção periódica de forma satisfatória segundo a autoridade competente, podem ter o seu período de inspeção alargado para 15 anos a partir da data da última inspeção periódica. Caso contrário, a mudança do período de ensaio de dez para quinze anos deve ser feita no momento da inspeção periódica. O relatório de inspeção periódica deve indicar que esta garrafa ou quadro de garrafas devem estar equipados com um dispositivo de pressão residual apropriado. Podem ser aceites pela autoridade competente outros documentos comprovativos.</p>		
<p>3.2 Quando uma garrafa aprovada para intervalos de quinze anos não satisfaz o ensaio de pressão hidráulica durante uma inspeção periódica, por exemplo se rebentar ou apresentar fugas, o proprietário deve proceder a uma análise e estabelecer um relatório sobre as causas da falha, indicando se outras garrafas (por exemplo do mesmo conjunto) são abrangidas. Se for o caso, o proprietário deve informar disso a autoridade competente. A autoridade competente deve então decidir as medidas apropriadas e informar consequentemente as autoridades competentes de todas as outras Partes contratantes do ADR.</p>		
<p>3.3 Se corrosão interna ou outro defeito, conforme definido nas normas de inspeção periódica referidas em 6.2.4, foi observado, a garrafa deve ser retirada do circuito, sem possibilidade de obter um período adicional de tempo para o enchimento ou o transporte.</p>		
<p>3.4 As garrafas e os quadros de garrafas para as quais foi autorizado um intervalo de quinze anos entre inspeções periódicas devem estar munidos unicamente de válvulas concebidas e fabricadas em conformidade com as normas EN 849 ou EN ISO 10297, conforme aplicável à data do fabrico (ver também o quadro no 6.2.4.1). Depois de uma inspeção periódica, deve ser instalada na garrafa uma nova válvula, salvo se se tratar de válvulas que foram repostas em boas condições ou inspeccionadas em conformidade com a norma ISO 22434:2011 no caso em que podem ser novamente instaladas.</p>		
<p>4. Marcação</p>		
<p>4.1 As garrafas e os quadros de garrafas para as quais foi autorizado um intervalo de quinze anos para as inspeções periódicas em conformidade com o presente parágrafo devem ostentar a data (ano) da próxima inspeção periódica prevista em 5.2.1.6 c) e simultaneamente, em caracteres bem claros e legíveis, a marca "P15Y". Esta marca deve ser retirada quando a garrafa ou quadro de garrafas deixar de ter autorização para inspeções periódicas em intervalos de quinze anos.</p>		

^a Directiva do Conselho relativa à aproximação das legislações dos Estados-membros relativas às garrafas de gás de aço soldadas, publicada no Jornal Oficial das Comunidades Europeias N.º L 300, de 19 de Novembro de 1984.

^b Directiva do Conselho relativa à aproximação das legislações dos Estados-membros relativas às garrafas para gás, de aço, sem soldadura, publicado no Jornal Oficial das Comunidades Europeias n.º L 300 de 19 de Novembro de 1984.

^c Directiva do Conselho relativa à aproximação das legislações dos Estados-membros relativas às garrafas para gás, sem soldadura, de alumínio não ligado e liga de alumínio, publicado no Jornal Oficial das Comunidades Europeias n.º L 300 de 19 de Novembro de 1984.

P200	INSTRUÇÃO DE EMBALAGEM (cont.)										P200
Quadro 1: GASES COMPRIMIDOS											
N.º ONU	Nome e descrição	Código de classificação	CI ₋₅₀ (em ml/m ³)	Garrafas	Tubos	Tambores sob pressão	Quadros de garrafas	Periodicidade dos ensaios (em anos) ^a	Pressão de ensaio (em bar) ^b	Pressão máxima de serviço (em bar) ^b	Disposições especiais de embalagem
1002	AR COMPRIMIDO	1A		X	X	X	X	10			ua, va
1006	ÁRGON COMPRIMIDO	1A		X	X	X	X	10			ua, va
1016	MONÓXIDO DE CARBONO COMPRIMIDO	1TF	3760	X	X	X	X	5			u
1023	GÁS DE HULHA COMPRIMIDO	1TF		X	X	X	X	5			
1045	FLÚOR COMPRIMIDO	1TOC	185	X			X	5	200	30	a, k, n, o
1046	HÉLIO COMPRIMIDO	1A		X	X	X	X	10			ua, va
1049	HIDROGÉNIO COMPRIMIDO	1F		X	X	X	X	10			d, ua, va
1056	CRÍPTON COMPRIMIDO	1A		X	X	X	X	10			ua, va
1065	NÉON COMPRIMIDO	1A		X	X	X	X	10			ua, va
1066	AZOTO COMPRIMIDO	1A		X	X	X	X	10			ua, va
1071	GÁS DE PETRÓLEO COMPRIMIDO	1TF		X	X	X	X	5			
1072	OXIGÉNIO COMPRIMIDO	1O		X	X	X	X	10			s, ua, va
1612	TETRAFOSFATO DE HEXAETILO E GÁS COMPRIMIDO EM MISTURA	1T		X	X	X	X	5			z
1660	MONÓXIDO DE AZOTO (ÓXIDO NÍTRICO) COMPRIMIDO	1TOC	115	X			X	5	225	33	k, o
1953	GÁS COMPRIMIDO TÓXICO, INFLAMÁVEL, N.S.A.	1TF	≤ 5000	X	X	X	X	5			z

P200		INSTRUÇÃO DE EMBALAGEM (cont.)										P200	
Quadro 1: GASES COMPRIMIDOS													
Nº ONU	Nome e descrição	Código de classificação	CL ₅₀ (em ml/m ³)	Garrafas	Tubos	Tambores sob pressão	Quadros de garrafas	Periodicidade dos ensaios (em anos) ^a	Pressão de ensaio (em bar) ^b	Pressão máxima de serviço (em bar) ^b	Disposições especiais de embalagem		
1954	GÁS COMPRIMIDO INFLAMÁVEL, N.S.A.	1F		X	X	X	X	10			z, ua, va		
1955	GÁS COMPRIMIDO TÓXICO, N.S.A.	1T	≤ 5000	X	X	X	X	5			z		
1956	GÁS COMPRIMIDO, N.S.A.	1A		X	X	X	X	10			z, ua, va		
1957	DEUTÉRIO COMPRIMIDO	1F		X	X	X	X	10			d, ua, va		
1964	HIDROCARBONETOS GASOSOS EM MISTURA COMPRIMIDA, N.S.A.	1F		X	X	X	X	10			z, ua, va		
1971	METANO COMPRIMIDO ou GÁS NATURAL (de alto teor em metano) COMPRIMIDO	1F		X	X	X	X	10			ua, va		
2034	HIDROGÉNIO E METANO EM MISTURA COMPRIMIDA	1F		X	X	X	X	10			d, ua, va		
2190	DIFLUORETO DE OXIGÉNIO COMPRIMIDO	1TOC	2,6	X			X	5	200	30	a, k, n, o		
3156	GÁS COMPRIMIDO COMBURENTE, N.S.A.	1O		X	X	X	X	10			z, ua, va		
3303	GÁS COMPRIMIDO TÓXICO, COMBURENTE, N.S.A.	1TO	≤ 5000	X	X	X	X	5			z		
3304	GÁS COMPRIMIDO TÓXICO, CORROSIVO, N.S.A.	1TC	≤ 5000	X	X	X	X	5			z		
3305	GÁS COMPRIMIDO TÓXICO, INFLAMÁVEL, CORROSIVO, N.S.A.	1TFC	≤ 5000	X	X	X	X	5			z		
3306	GÁS COMPRIMIDO TÓXICO, COMBURENTE, CORROSIVO, N.S.A.	1TOC	≤ 5000	X	X	X	X	5			z		

^a Não se aplica aos recipientes sob pressão de material compósito.

^b Nos espaços deixados em branco, a pressão de serviço não deve ultrapassar os dois terços da pressão de ensaio.

P200		INSTRUÇÃO DE EMBALAGEM (cont.)										P200	
Quadro 2: GASES LIQUEFEITOS E GASES DISSOLVIDOS													
Nº ONU	Nome e descrição	Código de classificação	CL ₅₀ (em ml/m ³)	Garrafas	Tubos	Tambores sob pressão	Quadros de garrafas	Periodicidade dos ensaios (em anos) ^a	Pressão de ensaio (em bar)	Taxa de enchimento	Disposições especiais de embalagem		
1001	ACETILENO DISSOLVIDO	4F		X		X		10	60		c, p		
1005	AMONÍACO ANIDRO	2TC	4000	X	X	X	X	5	29	0,54	b, ra		
1008	TR-IFLUORETO DE BORO	2TC	387	X	X	X	X	5	225 300	0,715 0,86	a		
1009	BROMOTRIFLUORMETANO (GÁS REFRIGERANTE R 13B1)	2A		X	X	X	X	10	42 120 250	1,13 1,44 1,60	ra ra ra		
1010	BUTADIENOS ESTABILIZADOS (butadieno-1,2; ou	2F		X	X	X	X	10	10	0,59	ra		
1010	BUTADIENOS ESTABILIZADOS (butadieno-1,3); ou	2F		X	X	X	X	10	10	0,55	ra		
1010	BUTADIENOS E HIDROCARBONETOS EM MISTURA ESTABILIZADA	2F		X	X	X	X	10	10	0,50	ra, v, z		
1011	BUTANO	2F		X	X	X	X	10	10	0,52	ra, v		
1012	BUTILENOS EM MISTURA ou	2F		X	X	X	X	10	10	0,50	ra, z		
1012	BUTILENO -1 ou	2F		X	X	X	X	10	10	0,53			
1012	cis-BUTILENO -2 ou	2F		X	X	X	X	10	10	0,55			
1012	trans-BUTILENO-2	2F		X	X	X	X	10	10	0,54			

P200		INSTRUÇÃO DE EMBALAGEM (cont.)										P200
Quadro 2: GASES LIQUEFEITOS E GASES DISSOLVIDOS												
Nº ONU	Nome e descrição	Código de classificação	CL ₅₀ (em ml/m³)	Garrafas	Tubos	Tambores sob pressão	Quadros de garrafas	Periodicidade dos ensaios (em anos) ^a	Pressão de ensaio (em bar)	Taxa de enchimento	Disposições especiais de embalagem	
1013	DIÓXIDO DE CARBONO	2A		X	X	X	X	10	190 250	0,68 0,76	ra, ua, va ra, ua, va	
1017	CLORO	2TOC	293	X	X	X	X	5	22	1,25	a, ra	
1018	CLORODIFLUORMETANO (GÁS REFRIGERANTE R 22)	2A		X	X	X	X	10	27	1,03	ra	
1020	CLOROPENTAFLUORETANO (GÁS REFRIGERANTE R 115)	2A		X	X	X	X	10	25	1,05	ra	
1021	CLORO-1 TETRAFLUOR-1,2,2,2 ETANO (GÁS REFRIGERANTE R 124)	2A		X	X	X	X	10	11	1,20	ra	
1022	CLOROTRIFLUORMETANO (GÁS REFRIGERANTE R 13)	2A		X	X	X	X	10	100 120 190 250	0,83 0,90 1,04 1,11	ra ra ra ra	
1026	CIANOGENÍO	2TF	350	X	X	X	X	5	100	0,70	ra, u	
1027	CICLOPROPANO	2F		X	X	X	X	10	18	0,55	ra	
1028	DICLORODIFLUORMETANO (GÁS REFRIGERANTE R 12)	2A		X	X	X	X	10	16	1,15	ra	
1029	DICLOROFLUORMETANO (GÁS REFRIGERANTE R 21)	2A		X	X	X	X	10	10	1,23	ra	
1030	DIFLUOR-1,1 ETANO (GÁS REFRIGERANTE R 152a)	2A		X	X	X	X	10	16	0,79	ra	
1032	DIMETILAMINA ANIDRA	2F		X	X	X	X	10	10	0,59	b, ra	
1033	ÉTER METÍLICO	2F		X	X	X	X	10	18	0,58	ra	
1035	ETANO	2F		X	X	X	X	10	95 120 300	0,25 0,30 0,40	ra ra ra	
1036	ETILAMINA	2F		X	X	X	X	10	10	0,61	b, ra	
1037	CLORETO DE ETILO	2F		X	X	X	X	10	10	0,80	a, ra	
1039	ÉTER METILETÍLICO	2F		X	X	X	X	10	10	0,64	ra	
1040	ÓXIDO DE ETILENO ou ÓXIDO DE ETILENO COM AZOTO até uma pressão máxima total de 1 MPa (10 bar) a 50 °C	2TF	2900	X	X	X	X	5	15	0,78	l, ra	
1041	ÓXIDO DE ETILENO E DIÓXIDO DE CARBONO EM MISTURA, contendo mais de 9% mas não mais de 87% de óxido de etileno	2F		X	X	X	X	10	190 250	0,66 0,75	ra ra	
1043	ADUBOS EM SOLUÇÃO, contendo amoníaco não combinado	4A		X	X	X		5			b, z	
1048	BROMETO DE HIDROGÉNIO ANIDRO	2TC	2860	X	X	X	X	5	60	1,51	a, d, ra	
1050	CLORETO DE HIDROGÉNIO ANIDRO	2TC	2810	X	X	X	X	5	100 120 150 200	0,30 0,56 0,67 0,74	a, d, ra a, d, ra a, d, ra a, d, ra	
1053	SULFURETO DE HIDROGÉNIO	2TF	712	X	X	X	X	5	48	0,67	d, ra, u	
1055	ISOBUTILENO	2F		X	X	X	X	10	10	0,52	ra	
1058	GASES LIQUEFEITOS não inflamáveis, adicionados de azoto, de dióxido de carbono ou de ar	2A		X	X	X	X	10			ra, z	
1060	METILACETILENO E PROPADIENO EM MISTURA ESTABILIZADA	2F		X	X	X	X	10			c, ra, z	
	Propadieno contendo 1 a 4% de metilacetileno	2F		X	X	X	X	10	22	0,52	c, ra	
	Mistura P1	2F		X	X	X	X	10	30	0,49	c, ra	
	Mistura P2	2F		X	X	X	X	10	24	0,47	c, ra	
1061	METILAMINA ANIDRA	2F		X	X	X	X	10	13	0,58	b, ra	
1062	BROMETO DE METILO contendo no máximo 2% de cloropicrina	2T	850	X	X	X	X	5	10	1,51	a	

INSTRUÇÃO DE EMBALAGEM (cont.)											
Quadro 2: GASES LIQUEFEITOS E GASES DISSOLVIDOS											
Nº ONU	Nome e descrição	Código de classificação	CL ₅₀ (em ml/m ³)	Garrafas	Tubos	Tambores sob pressão	Quadros de garrafas	Periodicidade dos ensaios (em anos) ^a	Pressão de ensaio (em bar)	Taxa de enchimento	Disposições especiais de embalagem
1063	CLORETO DE METILO (GÁS REFRIGERANTE R 40)	2F		X	X	X	X	10	17	0,81	a, ra
1064	MERCAPTANO METÍLICO	2TF	1350	X	X	X	X	5	10	0,78	d, ra, u
1067	TETRÓXIDO DE DIAZOTO (DIÓXIDO DE AZOTO)	2TOC	115	X	X	X		5	10	1,30	k
1069	CLORETO DE NITROSILO	2TC	35	X		X		5	13	1,10	k, ra
1070	PROTÓXIDO DE AZOTO	2O		X	X	X	X	10	180 225 250	0,68 0,74 0,75	ua, va ua, va ua, va
1075	GÁS DE PETRÓLEO LIQUEFEITO	2F		X	X	X	X	10			v, z
1076	FOSGÉNIO	2TC	5	X	X	X		5	20	1,23	a, k, ra
1077	PROPILENO	2F		X	X	X	X	10	27	0,43	ra
1078	GÁS FRIGORÍFICO, N.S.A. (GÁS REFRIGERANTE, N.S.A.)	2A		X	X	X	X	10			ra, z
	Mistura F1	2A		X	X	X	X	10	12	1,23	
	Mistura F2	2A		X	X	X	X	10	18	1,15	
	Mistura F3	2A		X	X	X	X	10	29	1,03	
1079	DIÓXIDO DE ENXOFRE	2TC	2520	X	X	X	X	5	12	1,23	ra
1080	HEXAFLUORETO DE ENXOFRE	2A		X	X	X	X	10	70 140 160	1,06 1,34 1,38	ra, ua, va ra, ua, va ra, ua, va
1081	TETRAFLUORETILENO ESTABILIZADO	2F		X	X	X	X	10	200		m, o, ra
1082	TRIFLUORCLOROETILENO ESTABILIZADO (GÁS REFRIGERANTE R1113)	2TF	2000	X	X	X	X	5	19	1,13	ra, u
1083	TRIMETILAMINA ANIDRA	2F		X	X	X	X	10	10	0,56	b, ra
1085	BROMETO DE VINILO ESTABILIZADO	2F		X	X	X	X	10	10	1,37	a, ra
1086	CLORETO DE VINILO ESTABILIZADO	2F		X	X	X	X	10	12	0,81	a, ra
1087	ÉTER METILVINÍLICO ESTABILIZADO	2F		X	X	X	X	10	10	0,67	ra
1581	BROMETO DE METILO E CLOROPICRINA EM MISTURA contendo mais de 2% de cloropicrina	2T	850	X	X	X	X	5	10	1,51	a
1582	CLORETO DE METILO E CLOROPICRINA EM MISTURA	2T	^a	X	X	X	X	5	17	0,81	a
1589	CLORETO DE CIANOGENÍO ESTABILIZADO	2TC	80	X		X		5	20	1,03	k
1741	TRICLORETO DE BORO	2TC	2541	X	X	X	X	5	10	1,19	a, ra
1749	TRIFLUORETO DE CLORO	2TOC	299	X	X	X	X	5	30	1,40	a
1858	HEXAFLUORPROPILENO (GÁS REFRIGERANTE R 1216)	2A		X	X	X	X	10	22	1,11	ra
1859	TETRAFLUORETO DE SILÍCIO	2TC	450	X	X	X	X	5	200 300	0,74 1,10	a
1860	FLUORETO DE VINILO ESTABILIZADO	2F		X	X	X	X	10	250	0,64	a, ra
1911	DIBORANO	2TF	80	X		X		5	250	0,07	d, k, o
1912	CLORETO DE METILO E CLORETO DE METILENO EM MISTURA	2F		X	X	X	X	10	17	0,81	a, ra
1952	ÓXIDO DE ETILENO E DIÓXIDO DE CARBONO EM MISTURA, contendo no máximo 9% de óxido de etileno	2A		X	X	X	X	10	190 250	0,66 0,75	ra ra
1958	DICLORO-1,2 TETRAFLUOR-1,1,2,2 ETANO (GÁS REFRIGERANTE R 114)	2A		X	X	X	X	10	10	1,30	ra
1959	DIFLUOR-1,1 ETILENO (GÁS REFRIGERANTE R 1132a)	2F		X	X	X	X	10	250	0,77	ra

P200		INSTRUÇÃO DE EMBALAGEM (cont.)										P200
Quadro 2: GASES LIQUEFEITOS E GASES DISSOLVIDOS												
Nº ONU	Nome e descrição	Código de classificação	CL ₅₀ (em ml/m³)	Garrafas	Tubos	Tambores sob pressão	Quadros de garrafas	Periodicidade dos ensaios (em anos) ^a	Pressão de ensaio (em bar)	Taxa de enchimento	Disposições especiais de embalagem	
1962	ETILENO	2F		X	X	X	X	10	225 300	0,34 0,38		
1965	HIDROCARBONETOS GASOSOS EM MISTURA LIQUEFEITA, N.S.A.	2F		X	X	X	X	10		^b	ra, ta, v, z	
	Mistura A							10	10	0,50		
	Mistura A01							10	15	0,49		
	Mistura A02							10	15	0,48		
	Mistura A0							10	15	0,47		
	Mistura A1							10	20	0,46		
	Mistura B1							10	25	0,45		
	Mistura B2							10	25	0,44		
	Mistura B							10	25	0,43		
	Mistura C							10	30	0,42		
1967	GÁS INSECTICIDA TÓXICO, N.S.A.	2T		X	X	X	X	5			z	
1968	GÁS INSECTICIDA, N.S.A.	2A		X	X	X	X	10			ra, z	
1969	ISOBUTANO	2F		X	X	X	X	10	10	0,49	ra, v	
1973	CLORODIFLUORMETANO E CLOROPENTAFLUORETANO EM MISTURA, com ponto de ebulição fixo, contendo cerca de 49% de clorodifluormetano (GÁS REFRIGERANTE R 502)	2A		X	X	X	X	10	31	1,01	ra	
1974	BROMOCLORODIFLUOR-METANO (GÁS REFRIGERANTE R 12B1)	2A		X	X	X	X	10	10	1,61	ra	
1975	MONÓXIDO DE AZOTO E TETRÓXIDO DE DIAZOTO EM MISTURA (MONÓXIDO DE AZOTO E DIÓXIDO DE AZOTO EM MISTURA)	2TOC	115	X	X	X		5			k, z	
1976	OCTAFLUORCICLOBUTANO (GÁS REFRIGERANTE RC 318)	2A		X	X	X	X	10	11	1,32	ra	
1978	PROPANO	2F		X	X	X	X	10	23	0,43	ra, v	
1982	TETRAFLUORMETANO (GÁS REFRIGERANTE R 14)	2A		X	X	X	X	10	200 300	0,71 0,90		
1983	CLORO-1 TRIFLUOR-2,2,2 ETANO (GÁS REFRIGERANTE R 133a)	2A		X	X	X	X	10	10	1,18	ra	
1984	TRIFLUORMETANO (GÁS REFRIGERANTE R 23)	2A		X	X	X	X	10	190 250	0,88 0,96	ra ra	
2035	TRIFLUOR-1,1,1 ETANO (GÁS REFRIGERANTE R 143a)	2F		X	X	X	X	10	35	0,73	ra	
2036	XÉNON	2A		X	X	X	X	10	130	1,28		
2044	DIMETIL-2,2 PROPANO	2F		X	X	X	X	10	10	0,53	ra	
2073	AMONÍACO EM SOLUÇÃO AQUOSA de densidade relativa inferior a 0,880 a 15 °C contendo mais de 35% mas no máximo 40% de amoníaco	4A										
	contendo mais de 35% mas no máximo 40% de amoníaco	4A		X	X	X	X	5	10	0,80	b	
	contendo mais de 40% mas no máximo 50% de amoníaco	4A		X	X	X	X	5	12	0,77	b	
2188	ARSINO	2TF	20	X		X		5	42	1,10	d, k	
2189	DICLOROSSILANO	2TFC	314	X	X	X	X	5	10 200	0,90 1,08	a	
2191	FLUORETO DE SULFURILO	2T	3020	X	X	X	X	5	50	1,10	u	
2192	GERMANO ^c	2TF	620	X	X	X	X	5	250	0,064	d, ra, r, q,	
2193	HEXAFLUORETANO (GÁS REFRIGERANTE R 116)	2A		X	X	X	X	10	200	1,13		
2194	HEXAFLUORETO DE SELÉNIO	2TC	50	X		X		5	36	1,46	k, ra	

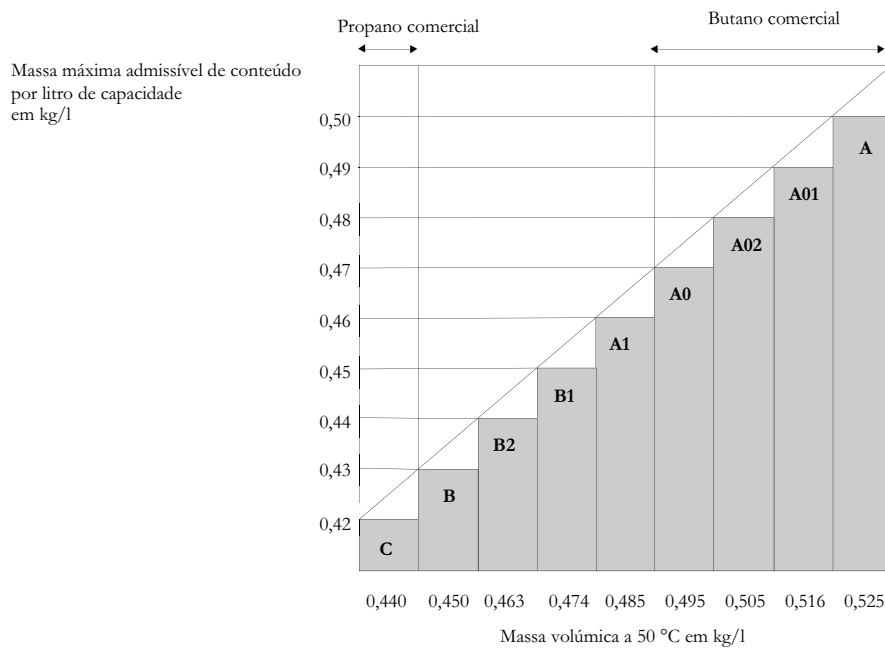
P200		INSTRUÇÃO DE EMBALAGEM (cont.)										P200
Quadro 2: GASES LIQUEFEITOS E GASES DISSOLVIDOS												
Nº ONU	Nome e descrição	Código de classificação	CL ₅₀ (em ml/m³)	Garrafas	Tubos	Tambores sob pressão	Quadros de garrafas	Periodicidade dos ensaios (em anos) ^a	Pressão de ensaio (em bar)	Taxa de enchimento	Disposições especiais de embalagem	
2195	HEXAFLUORETO DE TELÚRIO	2TC	25	X		X		5	20	1,00	k, ra	
2196	HEXAFLUORETO DE TUNGSTÊNIO	2TC	160	X		X		5	10	3,08	a, k, ra	
2197	IODETO DE HIDROGÉNIO ANIDRO	2TC	2860	X	X	X	X	5	23	2,25	a, d, ra	
2198	PENTAFLUORETO DE FÓSFORO	2TC	190	X		X		5	200 300	0,90 1,25	k	
2199	FOSFINA ^c	2TF	20	X		X		5	225 250	0,30 0,45	d, k, q, ra d, k, q, ra	
2200	PROPADIENO ESTABILIZADO	2F		X	X	X	X	10	22	0,50	ra	
2202	SELENIETO DE HIDROGÉNIO ANIDRO	2TF	2	X		X		5	31	1,60	k	
2203	SILANO ^c	2F		X	X	X	X	10	225 250	0,32 0,36	q	
2204	SULFURETO DE CARBONILO	2TF	1700	X	X	X	X	5	30	0,87	ra, u	
2417	FLUORETO DE CARBONILO	2TC	360	X	X	X	X	5	200 300	0,47 0,70		
2418	TETRAFLUORETO DE ENXOFRE	2TC	40	X		X		5	30	0,91	a, k, ra	
2419	BROMOTRIFLUORETILENO	2F		X	X	X	X	10	10	1,19	ra	
2420	HEXAFLUORACETONA	2TC	470	X	X	X	X	5	22	1,08	ra	
2421	TRIÓXIDO DE AZOTO	2TOC		TRANSPORTE PROIBIDO								
2422	OCTAFLUORBUTENO-2 (GÁS REFRIGERANTE R 1318)	2A		X	X	X	X	10	12	1,34	ra	
2424	OCTAFLUORPROPANO (GÁS REFRIGERANTE R 218)	2A		X	X	X	X	10	25	1,04	ra	
2451	TRIFLUORETO DE AZOTO	2O		X	X	X	X	10	200	0,50		
2452	ETILACETILENO ESTABILIZADO	2F		X	X	X	X	10	10	0,57	c, ra	
2453	FLUORETO DE ETILO (GÁS REFRIGERANTE R 161)	2F		X	X	X	X	10	30	0,57	ra	
2454	FLUORETO DE METILO (GÁS REFRIGERANTE R 41)	2F		X	X	X	X	10	300	0,63	ra	
2455	NITRITO DE METILO	2A		TRANSPORTE PROIBIDO								
2517	CORO-1 DIFLUOR-1,1 ETANO (GÁS REFRIGERANTE R 142b)	2F		X	X	X	X	10	10	0,99	ra	
2534	METILCLOROSSILANO	2TFC	600	X	X	X	X	5			ra, z	
2548	PENTAFLUORETO DE CLORO	2TOC	122	X		X		5	13	1,49	a, k	
2599	CLOROTRIFLUORMETANO E TRIFLUORMETANO EM MISTURA AZEOTRÓPICA contendo cerca de 60% de clorotrífluormetano (GÁS REFRIGERANTE R 503)	2A		X	X	X	X	10	31 42 100	0,12 0,17 0,64	ra ra ra	
2601	CICLOBUTANO	2F		X	X	X	X	10	10	0,63	ra	
2602	DICLORODIFLUORMETANO E DIFLUORETANO EM MISTURA AZEOTRÓPICA contendo cerca de 74% de diclorodifluormetano (GÁS REFRIGERANTE R 500)	2A		X	X	X	X	10	22	1,01	ra	
2676	ESTIBINA	2TF	20	X		X		5	200	0,49	k, ra, r	
2901	CLORETO DE BROMO	2TOC	290	X	X	X	X	5	10	1,50	a	
3057	CLORETO DE TRIFLUORACETILO	2TC	10	X	X	X		5	17	1,17	k, ra	
3070	ÓXIDO DE ETILENO E DICLORODIFLUORMETANO EM MISTURA, contendo no máximo 12,5% de óxido de etileno	2A		X	X	X	X	10	18	1,09	ra	
3083	FLUORETO DE PERCLORILO	2TO	770	X	X	X	X	5	33	1,21	u	
3153	ÉTER PERFLUOR (METILVINÍLICO)	2F		X	X	X	X	10	20	0,75	ra	
3154	ÉTER PERFLUOR (ETILVINÍLICO)	2F		X	X	X	X	10	10	0,98	ra	
3157	GÁS LIQUEFEITO COMBURENTE, N.S.A.	2O		X	X	X	X	10			z	

INSTRUÇÃO DE EMBALAGEM (cont.)											
Quadro 2: GASES LIQUEFEITOS E GASES DISSOLVIDOS											
Nº ONU	Nome e descrição	Código de classificação	CL ₅₀ (em ml/m ³)	Garrafas	Tubos	Tambores sob pressão	Quadros de garrafas	Periodicidade dos ensaios (em anos) ^a	Pressão de ensaio (em bar)	Taxa de enchimento	Disposições especiais de embalagem
3159	TETRAFLUOR-1,1,1,2 ETANO (GÁS REFRIGERANTE R 134a)	2A		X	X	X	X	10	18	1,05	ra
3160	GÁS LIQUEFEITO TÓXICO, INFLAMÁVEL, N.S.A.	2TF	≤ 5000	X	X	X	X	5			ra, z
3161	GÁS LIQUEFEITO INFLAMÁVEL, N.S.A.	2F		X	X	X	X	10			ra, z
3162	GÁS LIQUEFEITO TÓXICO, N.S.A.	2T	≤ 5000	X	X	X	X	5			z
3163	GÁS LIQUEFEITO, N.S.A.	2A		X	X	X	X	10			ra, z
3220	PENTAFLUORETANO (GÁS REFRIGERANTE R 125)	2A		X	X	X	X	10	49 35	0,95 0,87	ra ra
3252	DIFLUORMETANO (GÁS REFRIGERANTE R 32)	2F		X	X	X	X	10	48	0,78	ra
3296	HEPTAFLUORPROPANO (GÁS REFRIGERANTE R 227)	2A		X	X	X	X	10	13	1,21	ra
3297	ÓXIDO DE ETILENO E CLOROTETRAFLUORETANO EM MISTURA, contendo no máximo 8,8% de óxido de etileno	2A		X	X	X	X	10	10	1,16	ra
3298	ÓXIDO DE ETILENO E PENTAFLUORETANO EM MISTURA, contendo no máximo 7,9% de óxido de etileno	2A		X	X	X	X	10	26	1,02	ra
3299	ÓXIDO DE ETILENO E TETRAFLUORETANO EM MISTURA, contendo no máximo 5,6% de óxido de etileno	2A		X	X	X	X	10	17	1,03	ra
3300	ÓXIDO DE ETILENO E DIÓXIDO DE CARBONO EM MISTURA, contendo mais de 87% de óxido de etileno	2TF	mais de 2900	X	X	X	X	5	28	0,73	ra
3307	GÁS LIQUEFEITO TÓXICO, COMBURENTE, N.S.A.	2TO	≤ 5000	X	X	X	X	5			z
3308	GÁS LIQUEFEITO TÓXICO, CORROSIVO, N.S.A.	2TC	≤ 5000	X	X	X	X	5			ra, z
3309	GÁS LIQUEFEITO TÓXICO, INFLAMÁVEL, CORROSIVO, N.S.A.	2TFC	≤ 5000	X	X	X	X	5			ra, z
3310	GÁS LIQUEFEITO TÓXICO, COMBURENTE, CORROSIVO, N.S.A.	2TOC	≤ 5000	X	X	X	X	5			z
3318	AMONÍACO EM SOLUÇÃO AQUOSA de densidade relativa inferior a 0,880 a 15 °C, contendo mais de 50% de amoníaco	4TC		X	X	X	X	5			b
3337	GÁS REFRIGERANTE R 404A (pentafluoretano, trifluor-1,1,1 etano e tetrafluor-1,1,1,2 etano, em mistura azeotrópica com cerca de 44% de pentafluoretano e 52% de trifluor-1,1,1 etano)	2A		X	X	X	X	10	36	0,82	ra
3338	GÁS REFRIGERANTE R 407A (difluormetano, pentafluoretano e tetrafluor-1,1,1,2 etano, em mistura azeotrópica com cerca de 20% de difluormetano e 40% de pentafluoretano)	2A		X	X	X	X	10	32	0,94	ra
3339	GÁS REFRIGERANTE R 407B (difluormetano, pentafluoretano e tetrafluor-1,1,1,2 etano, em mistura azeotrópica com cerca de 10% de difluormetano e 70% de pentafluoretano)	2A		X	X	X	X	10	33	0,93	ra
3340	GÁS REFRIGERANTE R 407C (difluormetano, pentafluoretano e tetrafluor-1,1,1,2 etano, em mistura azeotrópica com cerca de 23% de difluormetano e 25% de pentafluoretano)	2A		X	X	X	X	10	30	0,95	ra
3354	GÁS INSECTICIDA INFLAMÁVEL, N.S.A.	2F		X	X	X	X	10			ra, z

P200		INSTRUÇÃO DE EMBALAGEM (cont.)								P200	
Quadro 2: GASES LIQUEFEITOS E GASES DISSOLVIDOS											
Nº ONU	Nome e descrição	Código de classificação	CL ₅₀ (em ml/m³)	Garrafas	Tubos	Tambores sob pressão	Quadros de garrafas	Periodicidade dos ensaios (em anos) ^a	Pressão de ensaio (em bar)	Taxa de enchimento	Disposições especiais de embalagem
3355	GÁS INSECTICIDA TÓXICO, INFLAMÁVEL, N.S.A.	2TF		X	X	X	X	5			ra, z
3374	ACETILENO SEM SOLVENTE	2F		X		X		5	60		c, p

^a Não se aplica aos recipientes sob pressão de material compósito.

^b Para as misturas do N.º ONU 1965 a massa máxima admissível do conteúdo por litro de capacidade é a seguinte:



^c Considerado como um gás pirofórico.

^d Considerado como sendo tóxico. O valor CL₅₀ deve ser ainda determinado.

P200		INSTRUÇÃO DE EMBALAGEM (cont.)										P200	
Quadro 3: MATÉRIAS QUE NÃO PERTENCEM À CLASSE 2													
Nº ONU	Nome e descrição	Classe	Código de classificação	CL ₅₀ (em ml/m³)	Garrafas	Tubos	Tambores sob pressão	Quadros de garrafas	Periodicidade dos ensaios (em anos) ^a	Pressão de ensaio (em bar)	Taxa de enchimento	Disposições especiais de embalagem	
1051	CIANETO DE HIDROGÉNIO ESTABILIZADO contendo menos de 3% de água	6.1	TF1	40	X			X	5	100	0,55	k	
1052	FLUORETO DE HIDROGÉNIO ANIDRO	8	CT1	966	X		X	X	5	10	0,84	a, ab, ac	
1745	PENTAFLUORETO DE BROMO	5.1	OTC	25	X		X	X	5	10	b	k, ab, ad	
1746	TRIFLUORETO DE BROMO	5.1	OTC	50	X		X	X	5	10	b	k, ab, ad	
2495	PENTAFLUORETO DE IODO	5.1	OTC	120	X		X	X	5	10	b	k, ab, ad	

^a Não se aplica aos recipientes sob pressão de material compósito.

^b Um espaço vazio mínimo de 8% (volume) é requerido.

P201		INSTRUÇÃO DE EMBALAGEM										P201	
Esta instrução aplica-se aos N.ºs ONU 3167, 3168 e 3169													
São autorizadas as seguintes embalagens:													
1) As garrafas e os recipientes para gases que satisfaçam as prescrições no que se refere à construção, aos ensaios e ao enchimento fixadas pelo organismo de inspeção;													
2) As embalagens combinadas seguintes se satisfizerem as disposições gerais do 4.1.1 e do 4.1.3:													
Embalagens exteriores:													
Tambores (1A1, 1A2, 1B1, 1B2, 1N1, 1N2, 1H1, 1H2, 1D, 1G);													
Caixas (4A, 4B, 4N, 4C1, 4C2, 4D, 4F, 4G, 4H1, 4H2);													
Jerricanes (3A1, 3A2, 3B1, 3B2, 3H1, 3H2).													
Embalagens interiores:													
(a) Para os gases não tóxicos, embalagens interiores de vidro ou de metal hermeticamente fechadas, de uma capacidade máxima de 5 l por volume;													
(b) Para os gases tóxicos, embalagens interiores de vidro ou de metal hermeticamente fechadas, de uma capacidade máxima de um litro por volume.													
As embalagens devem satisfazer o nível de ensaios do grupo de embalagem III.													
P202		INSTRUÇÃO DE EMBALAGEM										P202	
(Reservada)													

P203	INSTRUÇÃO DE EMBALAGEM	P203
Esta instrução aplica-se aos gases liquefeitos refrigerados da classe 2.		
Prescrições aplicáveis aos recipientes criogénicos fechados		
<ol style="list-style-type: none"> 1) Devem satisfazer as disposições particulares de embalagem do 4.1.6. 2) Devem satisfazer as prescrições do Capítulo 6.2. 3) Os recipientes criogénicos fechados devem ser isolados de tal modo que não sejam susceptíveis de se cobrir de geada. 4) Pressão de ensaio Os líquidos refrigerados devem estar contidos em recipientes criogénicos fechados ensaiados às seguintes pressões mínimas de ensaio: <ol style="list-style-type: none"> (a) Para os recipientes criogénicos fechados por isolamento por vácuo, a pressão de ensaio não deve ser inferior a 1,3 vezes a pressão interna máxima do recipiente cheio, incluindo durante o enchimento e a descarga, aumentada de 100 kPa (1 bar); (b) Para os outros recipientes criogénicos fechados, a pressão de ensaio não deve ser inferior a 1,3 vezes a pressão interna máxima do recipiente cheio, devendo ser considerada a pressão de enchimento e de descarga. 5) Taxa de enchimento Para os gases liquefeitos refrigerados não tóxicos e não inflamáveis (código de classificação 3A e 3O), a fase líquida à temperatura de enchimento e à pressão de 100 kPa (1 bar) não deve ultrapassar 98% da capacidade (em água) do recipiente. Para os gases liquefeitos refrigerados inflamáveis (código de classificação 3F), a taxa de enchimento deve manter-se inferior a um valor tal que, quando o conteúdo é levado à temperatura em que a tensão de vapor iguala a pressão de abertura do dispositivo de descompressão, a fase líquida atingirá 98% da capacidade (em água) do recipiente a esta temperatura. 6) Dispositivos de descompressão Os recipientes criogénicos fechados devem estar equipados com pelo menos um dispositivo de descompressão 7) Compatibilidade Os materiais utilizados para a estanquidade das juntas ou para a manutenção dos fechos devem ser compatíveis com o conteúdo do recipiente. Para os recipientes concebidos para o transporte de gases comburentes (código de classificação 3O) os materiais em questão não devem reagir perigosamente com o gás. 8) Inspecções periódicas <ol style="list-style-type: none"> (a) O intervalo entre as inspecções e ensaios periódicos dos dispositivos de descompressão, em conformidade com o 6.2.1.6.3, não deve ser superior a cinco anos. (b) O intervalo entre as inspecções e ensaios periódicos dos recipientes criogénicos fechados “não UN”, em conformidade com o 6.2.3.5.2, não deve ser superior a 10 anos. 		
Prescrições aplicáveis aos recipientes criogénicos abertos:		
Apenas podem ser transportados em recipientes criogénicos abertos os gases liquefeitos refrigerados não comburentes do código de classificação 3A, seguidamente enumerados: N.ºs ONU 1913, 1951, 1963, 1970, 1977, 2591, 3136 e 3158.		
Os recipientes criogénicos abertos devem ser construídos satisfazendo a seguintes prescrições:		
<ol style="list-style-type: none"> 1) Os recipientes devem ser concebidos, fabricados, aprovados e equipados de modo a poder resistir a todas as condições, incluindo a fadiga, às quais serão submetidos durante a sua utilização normal e nas condições normais de transporte. 2) A sua capacidade deve ser limitada a 450 litros. 3) Os recipientes devem estar equipados com dupla parede com vácuo para impedir a formação de geada nas suas paredes exteriores. 4) Os materiais de construção devem apresentar propriedades mecânicas que satisfaçam a temperatura de serviço. 5) Os materiais em contacto directo com as mercadorias perigosas não devem ser afectados nem enfraquecidos por estas e não devem causar efeitos perigosos, por exemplo catalisar uma reacção ou entrar em reacção com as mercadorias perigosas. 6) Os recipientes com dupla parede de vidro devem ser colocados numa embalagem exterior com um material de enchimento ou absorvente apropriado capaz de suportar as pressões ou os choques susceptíveis de se produzirem nas condições normais de transporte. 7) Os recipientes devem ser concebidos para se manterem na posição vertical durante o transporte, por exemplo através de uma base cuja menor dimensão horizontal seja superior à altura do centro de gravidade quando estiverem no seu máximo de capacidade, ou estarem montados em sistemas giroscópicos. 8) As aberturas dos recipientes devem estar equipadas com dispositivos que permitam o escape de gases, impedindo a projecção do líquido, e concebidos de tal modo que se mantenham estáveis no seu lugar durante o transporte. 9) As marcas abaixo indicadas devem estar apostas de modo permanente sobre os recipientes criogénicos abertos, por exemplo, por estampagem, gravação mecânica ou gravação química: <ul style="list-style-type: none"> - Nome e morada do fabricante; - Número e nome do modelo; - Número de série ou do lote; - N.º ONU e designação oficial de transporte dos gases para os quais o recipiente está concebido; - Capacidade do recipiente em litros. 		
P204	INSTRUÇÃO DE EMBALAGEM	P204
<i>(Suprimida)</i>		

P205	INSTRUÇÃO DE EMBALAGEM	P205
Esta instrução aplica-se ao N.º ONU 3468		
<ol style="list-style-type: none"> 1) Para os dispositivos de armazenamento a hidreto metálico, devem ser satisfeitas as disposições particulares do 4.1.6. 2) Estão abrangidos por esta instrução de embalagem, apenas os recipientes sob pressão com uma capacidade em água que não ultrapasse os 150 litros e uma pressão máxima desenvolvida que não ultrapasse os 25 MPa. 3) Os dispositivos de armazenamento a hidreto metálico que satisfaçam as prescrições aplicáveis do Capítulo 6.2 relativas à construção dos recipientes sob pressão contendo gases e aos ensaios a que devem ser submetidos, estão autorizados a transportar unicamente o hidrogénio. 4) Quando são utilizados recipientes sob pressão de aço ou recipientes compósitos com revestimento em aço, apenas os que tiverem aposta a marca « H » em conformidade com o 6.2.2.9.2 j) podem ser utilizados. 5) Os dispositivos de armazenamento a hidreto metálico devem satisfazer as disposições relativas às condições de serviço, critérios de concepção, capacidade nominal, ensaios de tipo, ensaios por lotes, ensaios regulares, pressão de ensaio, pressão nominal de enchimento e dispositivos de decompressão para os dispositivos de armazenamento a hidreto metálico especificados na norma ISO 16111:2008 (Dispositivos de armazenamento de gás transportáveis – Hidrogénio absorvido em hidreto metálico reversível) e a sua avaliação da conformidade e aprovação devem ser de acordo com o 6.2.2.5. 6) Os dispositivos de armazenamento a hidreto metálico devem ser cheios com hidrogénio a uma pressão que não ultrapasse a pressão nominal de enchimento indicada na marca permanente do dispositivo em conformidade com a norma ISO 16111:2008. 7) As prescrições para as inspeções periódicas para um dispositivo de armazenamento a hidreto metálico devem ser conformes com a norma ISO 16111:2008 e ser efectuadas em conformidade com o 6.2.2.6, e a intervalos entre inspeções que não ultrapassem os cinco anos. 		

P206	INSTRUÇÃO DE EMBALAGEM	P206
Esta instrução de embalagem aplica-se aos N.ºs ONU 3500, 3501, 3502, 3503, 3504 e 3505.		
Salvo indicação contrária do ADR, são autorizadas as garrafas e os tambores sob pressão em conformidade com as prescrições aplicáveis do Capítulo 6.2.		
<ol style="list-style-type: none"> 1) As prescrições particulares do 4.1.6 devem ser aplicadas. 2) O intervalo máximo entre inspeções periódicas deve ser de cinco anos. 3) As garrafas e os tambores sob pressão devem ser cheios de modo que a 50 °C a fase não gasosa não ultrapasse 95% da capacidade em água e que não estejam completamente cheios a 60 °C. Quando são cheios, a pressão interior a 65 °C não deve ultrapassar a pressão de ensaio das garrafas e dos tambores sob pressão. Devem ser tidas em conta as pressões de vapor e de expansão volumétrica de todas as matérias nas garrafas e nos tambores sob pressão. Para os líquidos adicionados com um gás comprimido, ambos os componentes - o líquido e o gás comprimido - têm de ser considerados no cálculo da pressão interna do recipiente sob pressão. Quando não existirem dados experimentais, devem ser efectuados os seguintes passos: <ol style="list-style-type: none"> (a) Cálculo da pressão de vapor do líquido e da pressão parcial do gás comprimido a 15° C (temperatura de enchimento); (b) Cálculo da expansão volumétrica da fase líquida resultante do aquecimento de 15° C para 65° C e o cálculo do volume remanescente para a fase gasosa; (c) Cálculo da pressão parcial do gás comprimido a 65° C considerando a expansão volumétrica da fase líquida; NOTA: O factor de compressibilidade do gás comprimido a 15° C e a 65° C devem ser considerados. (d) Cálculo da pressão de vapor do gás liquefeito a 65° C; (e) A pressão total é a soma da pressão de vapor do gás liquefeito e da pressão parcial do gás comprimido a 65° C; (f) Considerar a solubilidade do gás comprimido a 65° C na fase líquida; A pressão de ensaio do recipiente sob pressão não deve ser inferior em mais de 100 kPa (1 bar) à pressão total calculada. Se a solubilidade do gás comprimido na fase líquida (vi) não é conhecida no momento de cálculo, a pressão de ensaio pode ser calculada, independentemente desse parâmetro. 4) A pressão de ensaio mínima deve estar em conformidade com a instrução de embalagem P200 para o agente de dispersão mas não deve ser inferior a 20 bar. 		
Disposição adicional: As garrafas e os tambores sob pressão não podem ser transportados quando estão ligados a um equipamento para aplicação por difusão, tal como um tubo flexível ou uma lança.		
Disposição especial de embalagem: PP89 Não obstante o 4.1.6.9 (b), as garrafas não recarregáveis utilizadas para os N.ºs ONU 3501, 3502, 3503, 3504 e 3505 podem ter uma capacidade expressa em litros de água que não ultrapasse 1000 dividido pela pressão de ensaio, expressa em bar, na condição de que as restrições em matéria de capacidade e de pressão da norma de construção sejam conformes com as da norma ISO 11118:1999, que limita a capacidade máxima a 50 litros.		

P207	INSTRUÇÃO DE EMBALAGEM	P207				
Esta instrução de embalagem aplica-se ao N.º ONU 1950.						
As seguintes embalagens são autorizadas se satisfizerem as disposições gerais dos 4.1.1 e 4.1.3:						
<ol style="list-style-type: none"> (a) Tambores (1A1, 1A2, 1B1, 1B2, 1N1, 1N2, 1H1, 1H2, 1D, 1G); Caixas (4A, 4B, 4N, 4C1, 4C2, 4D, 4F, 4G, 4H1, 4H2); As embalagens devem satisfazer os níveis de ensaio do grupo de embalagem II; (b) Embalagens exteriores rígidas com uma massa líquida máxima de: <table style="margin-left: 20px;"> <tr> <td>Cartão</td> <td>55 kg</td> </tr> <tr> <td>Outra matéria que não o cartão</td> <td>125 kg</td> </tr> </table> Não carece de satisfazer as disposições do 4.1.1.3. As embalagens devem ser concebidas e fabricadas de modo a prevenir qualquer movimento excessivo dos aerossóis e qualquer descarga acidental nas condições normais de transporte. 			Cartão	55 kg	Outra matéria que não o cartão	125 kg
Cartão	55 kg					
Outra matéria que não o cartão	125 kg					
Disposição especial de embalagem: PP87 Para os aerossóis (N.º ONU 1950) em fim de vida, transportados em conformidade com a disposição especial 327, as embalagens devem estar providas de meios que permitam reter todo o líquido libertado e susceptível de se escapar durante o transporte, por exemplo com um material absorvente. Devem estar correctamente ventilados para impedir a formação de uma atmosfera inflamável e uma acumulação de pressão.						
Disposição especial de embalagem específica do RID e do ADR: RR6 Para o N.º ONU 1950, no caso de carregamento completo, os objectos de metal podem também ser embalados do seguinte modo: os objectos devem estar agrupados em unidades sobre tabuleiros e mantidos na posição com a ajuda de filme plástico apropriado; essas unidades devem ser empilhadas e acondicionadas de um modo apropriado sobre paletes.						

P208	INSTRUÇÃO DE EMBALAGEM				P208
Esta instrução de embalagem aplica-se aos gases absorvidos da Classe 2.					
<p>(1) As embalagens seguintes são autorizadas se satisfizerem as disposições gerais de embalagem do 4.1.6.1: Garrafas especificados no Capítulo 6.2, e em conformidade com a norma ISO 11513: 2011 ou ISO 9809-1: 2010.</p> <p>(2) A pressão de cada garrafa cheia deve ser inferior a 101,3 kPa a 20 °C e inferior a 300 kPa a 50 °C.</p> <p>(3) A pressão mínima de ensaio da garrafa deve ser de 21 bar.</p> <p>(4) A pressão mínima de ruptura da garrafa deve ser de 94,5 bar.</p> <p>(5) A pressão interna a 65 °C da garrafa cheia não deve exceder a pressão de ensaio da garrafa.</p> <p>(6) O material adsorvente deverá ser compatível com as garrafas e não deverá formar compostos nocivos ou perigosos com o gás a ser adsorvido. O gás em combinação com o material adsorvente não poderá afectar ou enfraquecer as garrafas ou provocar uma reacção perigosa (por exemplo, uma reacção de catalisação).</p> <p>(7) A qualidade do material adsorvente deve ser verificada no momento de cada enchimento para garantir que as exigências de pressão e estabilidade química da presente instrução de embalagem são cumpridas cada vez que um volume com gás adsorvido é apresentado para transporte.</p> <p>(8) O material adsorvente não devem obedecer aos critérios de qualquer uma das classes do ADR.</p> <p>(9) Os requisitos para as garrafas e os fechos que contêm gases tóxicos com LC_{50} inferior ou igual a 200 ml/m³ (ppm) (ver Quadro 1) devem cumprir com o seguinte:</p> <p>(a) As saídas das válvulas devem estar munidas de tampões ou tampas de retenção em pressão capazes de manter a estanquidade adaptados às saídas roscadas das válvulas.</p> <p>(b) As válvulas devem ser do tipo sem aperto com vedante de membrana não perfurada, ou ser de um tipo com aperto perfeitamente estanque.</p> <p>(c) Após o enchimento, cada garrafa e fecho deve ser submetido a um ensaio de estanquidade.</p> <p>(d) As válvulas devem ser capazes de suportar a pressão de ensaio da garrafa e estarem directamente ligadas à garrafa por uma rosca cónica ou outros meios em conformidade com a norma ISO 10692-2:2001.</p> <p>(e) As garrafas e as válvulas não devem estar munidas de um dispositivo de alívio de pressão.</p> <p>(10) As saídas das válvulas das garrafas que contenham gases pirofóricos devem estar munidas de tampões ou tampas com rosca que assegurem a estanquidade ao serem roscadas na saída das válvulas.</p> <p>(11) O procedimento de enchimento deve estar em conformidade com o anexo A da norma ISO 11513: 2011.</p> <p>(12) O período máximo entre inspecções periódicas é de 5 anos.</p> <p>(13) Disposições especiais relativas a embalagens específicas para uma matéria (ver Quadro 1).</p> <p><i>Compatibilidade dos materiais</i></p> <p>a: Não podem ser utilizadas garrafas em liga de alumínio.</p> <p>d: Quando as garrafas em aço são utilizadas, somente aquelas que ostentam a marca "H" em conformidade com o 6.2.2.7.4 p) são permitidas.</p> <p><i>Disposições específica para certos gases</i></p> <p>r: O enchimento com este gás deve ser limitado de forma a que, caso ocorra uma decomposição completa, a pressão não ultrapasse dois terços da pressão de ensaio da garrafa.</p> <p><i>Compatibilidade dos materiais para as rubricas de gás adsorvido N.S.A.</i></p> <p>z: Os materiais de construção das garrafas e dos respectivos acessórios devem ser compatíveis com o conteúdo e não devem reagir formando compostos nocivos ou perigosos.</p>					
Quadro 1: Gases absorvidos					
Nº ONU	Nome e descrição	Código de classificação	LC ₅₀ ml/m ³	Disposições especiais de embalagem	
3510	GÁS ADSORVIDO, INFLAMÁVEL, N.S.A.	9F		z	
3511	GÁS ADSORVIDO, N.S.A.	9A		z	
3512	GÁS ADSORVIDO, TÓXICO, N.S.A.	9T	≤ 5000	z	
3513	GÁS ADSORVIDO, COMBURENTE, N.S.A.	9O		z	
3514	GÁS ADSORVIDO, TÓXICO, INFLAMÁVEL, N.S.A.	9TF	≤ 5000	z	
3515	GÁS ADSORVIDO, TÓXICO, COMBURENTE, N.S.A.	9TO	≤ 5000	z	
3516	GÁS ADSORVIDO, TÓXICO, CORROSIVO, N.S.A.	9TC	≤ 5000	z	
3517	GÁS ADSORVIDO, TÓXICO, INFLAMÁVEL, CORROSIVO, N.S.A.	9TFC	≤ 5000	z	
3518	GÁS ADSORVIDO, TÓXICO, COMBURENTE, CORROSIVO, N.S.A.	9TOC	≤ 5000	z	
3519	TRIFLUORETO DE BROMO ADSORVIDO	9TC	387	a	
3520	CORO ABSORVIDO	9TOC	293	a	
3521	TETRAFLUORETO DE SILÍCIO ADSORVIDO	9TC	450	a	
3522	ARSINO ADSORVIDO	9TF	20	d	
3523	GERMANO ADSORVIDO	9TF	620	d, r	
3524	PENTAFLUORETO DE FÓSFORO ADSORVIDO	9TC	190		
3525	FOSFINO ADSORVIDO	9TF	20	d	
3526	SELENIETO DE HIDROGÉNIO ADSORVIDO	9TF	2		

P209	INSTRUÇÃO DE EMBALAGEM	P209
Esta instrução de embalagem aplica-se ao N.º ONU 3150 Pequenos aparelhos com hidrocarbonetos gasosos ou recargas de hidrocarbonetos gasosos para pequenos aparelhos com dispositivo de descarga.		
<ol style="list-style-type: none"> 1) Quando aplicáveis, devem satisfazer as prescrições particulares de embalagem do 4.1.6. 2) Os objectos devem satisfazer as prescrições em vigor no país em que foram cheios. 3) Os aparelhos e as recargas devem ser embalados em embalagens exteriores conformes ao 6.1.4, ensaiadas e aprovadas de acordo com o Capítulo 6.1 para o grupo de embalagem II. 		

P300	INSTRUÇÃO DE EMBALAGEM	P300
Esta instrução de embalagem aplica-se ao N.º ONU 3064.		
As embalagens seguintes são autorizadas se satisfizerem as disposições gerais das secções 4.1.1 e 4.1.3: Embalagens combinadas, como embalagem interior caixas de metal com uma capacidade máxima de um litro cada e, como embalagem exterior caixas de madeira (4C1, 4C2, 4D ou 4F) contendo no máximo 5 litros de solução.		
Disposições adicionais:		
<ol style="list-style-type: none"> 1. As caixas de metal devem ser inteiramente envolvidas por um material de enchimento absorvente. 2. As caixas de madeira devem ser inteiramente forradas de um material apropriado, impermeável à água e à nitroglicerina. 		

P301	INSTRUÇÃO DE EMBALAGEM	P301
Esta instrução de embalagem aplica-se ao N.º ONU 3165.		
As embalagens seguintes são autorizadas se satisfizerem as disposições gerais das secções 4.1.1 e 4.1.3:		
<ol style="list-style-type: none"> 1) Um recipiente sob pressão de alumínio formado por secções em forma de tubo com os fundos soldados. A retenção primária do carburante no interior deste recipiente é assegurada por um outro de alumínio soldado com um volume interior máximo de 46 litros. O recipiente exterior deve ter uma pressão mínima de cálculo de 1 275 kPa (pressão manométrica) e uma pressão mínima de ruptura de 2 755 kPa (pressão manométrica). Cada recipiente deve ser submetido a um ensaio de estanquidade durante a fabricação e antes da expedição; não se devem verificar fugas. O conjunto do recipiente interior deve ser solidamente calçado com material de enchimento incombustível, tal como a vermiculite, dentro de uma embalagem exterior de metal, resistente e hermeticamente fechada de modo a proteger eficazmente todos os acessórios. A quantidade máxima de carburante por recipiente e por volume é de 42 litros. 2) Um recipiente sob pressão de alumínio. A retenção primária do carburante no interior deste recipiente é assegurada por um compartimento soldado estanque aos vapores e um outro de elastómero com um volume interior máximo de 46 litros. O recipiente sob pressão deve ter uma pressão mínima de cálculo de 2860 kPa (pressão manométrica) e uma pressão mínima de ruptura de 5170 kPa (pressão manométrica). Cada recipiente deve ser submetido a um ensaio de estanquidade durante a fabricação e antes da expedição, e deve ser solidamente calçado com material de enchimento incombustível, tal como a vermiculite, dentro de uma embalagem exterior de metal, resistente e hermeticamente fechada de modo a proteger eficazmente todos os acessórios. A quantidade máxima de carburante por recipiente e por volume é de 42 litros. 		

P302	INSTRUÇÃO DE EMBALAGEM	P302
Esta instrução de embalagem aplica-se ao N.º ONU 3269.		
As embalagens combinadas seguintes são autorizadas se satisfizerem as disposições gerais das secções 4.1.1 e 4.1.3:		
Embalagens exteriores:		
Tambores (1A1, 1A2, 1B1, 1B2, 1N1, 1N2, 1H1, 1H2, 1D, 1G);		
Caixas (4A, 4B, 4N, 4C1, 4C2, 4D, 4F, 4G, 4H1, 4H2);		
Jerricanes (3A1, 3A2, 3B1, 3B2, 3H1, 3H2).		
Embalagens interiores:		
Cada embalagem interior não deve conter mais de 125 ml de activador (peróxido orgânico), se este for líquido, e não mais de 500 g se for sólido.		
O produto de base e o activador (peróxido orgânico) devem ser embalados separadamente dentro de embalagens interiores.		
Os constituintes podem ser colocados na mesma embalagem exterior, na condição de não reajam perigosamente entre eles, em caso de fuga.		
As embalagens devem satisfazer o nível de ensaios dos grupos de embalagem II ou III, em conformidade com os critérios da classe 3 aplicados aos produtos de base.		

P400	INSTRUÇÃO DE EMBALAGEM	P400
As embalagens seguintes são autorizadas se satisfizerem as disposições gerais das secções 4.1.1 e 4.1.3:		
<p>1) Recipientes sob pressão, podem ser utilizados se satisfizerem as disposições gerais do 4.1.3.6. Devem ser de aço e devem ser submetidos a um ensaio inicial e a ensaios periódicos de 10 em 10 anos a uma pressão que não seja inferior a 1 MPa (10 bar, pressão manométrica). Durante o transporte, o líquido deve estar coberto de uma camada de gás inerte cuja pressão manométrica não seja inferior a 20 kPa (0,2 bar);</p> <p>2) Caixas (4A, 4B, 4N, 4C1, 4C2, 4D, 4F ou 4G), tambores (1A1,1A2, 1B1, 1B2, 1N1, 1N2, 1D ou 1G) ou jerricanes (3A1, 3A2, 3B1 ou 3B2) contendo tambores de metal hermeticamente fechados com embalagens interiores de vidro ou de metal, com uma capacidade que não ultrapasse 1 /cada, e providos de uma tampa roscada com junta. As embalagens interiores devem ser calçadas por todos os lados com um material de enchimento seco, absorvente e incombustível, em quantidade suficiente para absorver a totalidade do conteúdo. As embalagens interiores não devem ser cheias a mais de 90% da sua capacidade. As embalagens exteriores devem ter uma massa líquida máxima de 125 kg;</p> <p>3) Tambores de aço, de alumínio ou de outro metal (1A1, 1A2, 1B1, 1B2, 1N1 ou 1N2), jerricanes (3A1, 3A2, 3B1 ou 3B2) ou caixas (4A, 4B ou 4N) com uma massa líquida máxima de 150 kg cada, contendo tambores metálicos hermeticamente fechados com uma capacidade que não ultrapasse 4 /cada, e providos de uma tampa roscada com junta. As embalagens interiores devem ser calçadas por todos os lados com um material de enchimento seco, absorvente e incombustível, em quantidade suficiente para absorver a totalidade do conteúdo. Cada camada de embalagens interiores deve ser separada das outras por uma divisória para além do material de enchimento. As embalagens interiores não devem ser cheias a mais de 90% da sua capacidade.</p>		
Disposição especial de embalagem:		
PP86 Para os N.ºs ONU 3392 e 3394, o ar deve ser libertado da fase gasosa por meio de azoto ou por outros meios.		

P401	INSTRUÇÃO DE EMBALAGEM	P401
As embalagens seguintes são autorizadas se satisfizerem as disposições gerais das secções 4.1.1 e 4.1.3:		
<p>1) Recipientes sob pressão, podem ser utilizados se satisfizerem as disposições gerais do 4.1.3.6. Devem ser de aço e devem ser submetidos a um ensaio inicial e a ensaios periódicos de 10 em 10 anos a uma pressão que não seja inferior a 0,6 MPa (6 bar, pressão manométrica). Durante o transporte, o líquido deve estar coberto de uma camada de gás inerte cuja pressão manométrica não seja inferior a 20 kPa (0,2 bar).</p> <p>2) Embalagens combinadas:</p> <p>Embalagens exteriores:</p> <p style="padding-left: 20px;">Tambores (1A1, 1A2, 1B1, 1B2, 1N1, 1N2, 1H1, 1H2, 1D, 1G);</p> <p style="padding-left: 20px;">Caixas (4A, 4B, 4N, 4C1, 4C2, 4D, 4F, 4G, 4H1, 4H2);</p> <p style="padding-left: 20px;">Jerricanes (3A1, 3A2, 3B1, 3B2, 3H1 3H2).</p> <p>Embalagens interiores:</p> <p style="padding-left: 20px;">Constituídas por embalagens interiores de vidro, de metal ou de matéria plástica, providas de tampa roscada com uma capacidade máxima de um litro.</p> <p style="padding-left: 20px;">Cada embalagem interior deve estar envolvida num material de enchimento inerte e absorvente, em quantidade suficiente para absorver a totalidade do conteúdo.</p> <p style="padding-left: 20px;">A massa líquida máxima por embalagem exterior não deve exceder 30 kg.</p>		
Disposição especial de embalagem específica do RID e do ADR:		
RR7 Para os N.ºs ONU 1183, 1242, 1295 e 2988, os recipientes sob pressão devem ser submetidos aos ensaios de cinco em cinco anos.		

P402	INSTRUÇÃO DE EMBALAGEM	P402
As embalagens seguintes são autorizadas se satisfizerem as disposições gerais das secções 4.1.1 e 4.1.3:		
<p>1) Recipientes sob pressão, podem ser utilizados se satisfizerem as disposições gerais do 4.1.3.6. Devem ser de aço e devem ser submetidos a um ensaio inicial e a ensaios periódicos de 10 em 10 anos a uma pressão que não seja inferior a 0,6 MPa (6 bar, pressão manométrica). Durante o transporte, o líquido deve estar coberto de uma camada de gás inerte cuja pressão manométrica não seja inferior a 20 kPa (0,2 bar).</p> <p>2) Embalagens combinadas:</p> <p>Embalagens exteriores:</p> <p style="padding-left: 20px;">Tambores (1A1, 1A2, 1B1, 1B2, 1N1, 1N2, 1H1, 1H2, 1D, 1G);</p> <p style="padding-left: 20px;">Caixas (4A, 4B, 4N, 4C1, 4C2, 4D, 4F, 4G, 4H1, 4H2);</p> <p style="padding-left: 20px;">Jerricanes (3A1, 3A2, 3B1, 3B2, 3H1 3H2).</p> <p>Embalagens interiores com uma massa líquida máxima de:</p> <p style="padding-left: 20px;">Vidro 10 kg</p> <p style="padding-left: 20px;">Metal ou matéria plástica 15 kg</p> <p style="padding-left: 20px;">Cada embalagem interior deve estar provida de uma tampa roscada.</p> <p style="padding-left: 20px;">Cada embalagem interior deve estar envolvida num material de enchimento inerte e absorvente, em quantidade suficiente para absorver a totalidade do conteúdo.</p> <p style="padding-left: 20px;">A massa líquida máxima por embalagem exterior não deve exceder 125 kg</p> <p style="padding-left: 20px;">Tambores de aço (1A1) com uma capacidade máxima de 250 litros.</p> <p style="padding-left: 20px;">Embalagens compostas constituídas por um recipiente de matéria plástica com tambor exterior de aço ou de alumínio (6HA1 ou 6HB1) com uma capacidade máxima de 250 litros.</p>		
Disposição especial de embalagem específica do RID e do ADR:		
RR4 Para o N.º ONU 3130, as aberturas dos recipientes devem estar hermeticamente fechadas por meio de dois dispositivos montados em série, em que pelo menos um deles deve estar aparafusado ou fixado de maneira equivalente.		
RR7 Para o N.º ONU 3129, os recipientes sob pressão devem ser submetidos aos ensaios de cinco em cinco anos.		
RR8 Para os N.ºs ONU 1389, 1391, 1411, 1421, 1928, 3129, 3130, 3148 e 3482, os recipientes sob pressão devem ser submetidos ao ensaio inicial e posteriormente a ensaios periódicos, a uma pressão de ensaio de pelo menos 1 MPa (10 bar).		

P403		INSTRUÇÃO DE EMBALAGEM		P403	
As embalagens seguintes são autorizadas se satisfizerem as disposições gerais das secções 4.1.1 e 4.1.3					
Embalagens combinadas:					
Embalagens interiores		Embalagens exteriores		Massa líquida máxima	
de vidro	2 kg	Tambores			
de matéria plástica	15 kg	de aço	(1A1, 1A2)	400 kg	
de metal	20 kg	de alumínio	(1B1, 1B2)	400 kg	
As embalagens interiores devem estar hermeticamente fechadas (por exemplo por fita adesiva ou tampas roscadas).		de outro metal	(1N1, 1N2)	400 kg	
		de matéria plástica	(1H1, 1H2)	400 kg	
		de contraplacado	(1D)	400 kg	
		de cartão	(1G)	400 kg	
		Caixas			
		de aço	(4A)	400 kg	
		de alumínio	(4B)	400 kg	
		de outro metal	(4N)	400 kg	
		de madeira natural	(4C1)	250 kg	
		de madeira natural, com divisórias estanques aos pulverulentos	(4C2)	250 kg	
de contraplacado	(4D)	250 kg			
de aglomerado de madeira	(4F)	125 kg			
de cartão	(4G)	125 kg			
de matéria plástica expandida	(4H1)	60 kg			
de matéria plástica rígida	(4H2)	250 kg			
		Jerricanes			
		de aço	(3A1, 3A2)	120 kg	
		de alumínio	(3B1, 3B2)	120 kg	
		de matéria plástica	(3H1, 3H2)	120 kg	
Embalagens simples:				Massa líquida máxima	
Tambores					
de aço		(1A1, 1A2)	250 kg		
de alumínio		(1B1, 1B2)	250 kg		
de um metal diferente do aço ou do alumínio		(1N1, 1N2)	250 kg		
de matéria plástica		(1H1, 1H2)	250 kg		
Jerricanes					
de aço		(3A1, 3A2)	120 kg		
de alumínio		(3B1, 3B2)	120 kg		
de matéria plástica		(3H1, 3H2)	120 kg		
Embalagens compósitas					
recipiente de matéria plástica com tambor exterior de aço ou de alumínio		(6HA1 ou 6HB1)	250 kg		
recipiente de matéria plástica com tambor exterior de cartão, de matéria plástica ou de contraplacado		(6HG1, 6HH1 ou 6HD1)	75 kg		
recipiente de matéria plástica com caixa ou grade exterior de aço ou de alumínio ou com caixa exterior de madeira natural, de contraplacado, de cartão ou de matéria plástica rígida		(6HA2, 6HB2, 6HC, 6HD2, 6HG2 ou 6HH2)	75 kg		
Recipientes sob pressão , podem ser utilizados se satisfizerem as disposições gerais do 4.1.3.6.					
Disposição adicional: As embalagens devem estar hermeticamente fechadas.					
Disposição especial de embalagem					
PP83 (<i>Suprimido</i>)					

P404	INSTRUÇÃO DE EMBALAGEM	P404
Esta instrução aplica-se às matérias sólidas pirofóricas (N.ºs ONU 1383, 1854, 1855, 2008, 2441, 2545, 2546, 2846, 2881, 3200, 3391 e 3393).		
As embalagens seguintes são autorizadas se satisfizerem as disposições gerais das secções 4.1.1 e 4.1.3 :		
1) Embalagens combinadas		
Embalagens exteriores:	(1A1, 1A2, 1B1, 1B2, 1N1, 1N2, 1H1, 1H2, 1D, 1G, 4A, 4B, 4N, 4C1, 4C2, 4D, 4F, 4G ou 4H2)	
Embalagens interiores:	recipientes de metal com uma massa líquida máxima de 15 kg cada. As embalagens interiores devem estar hermeticamente fechadas e providas de uma tampa roscada; recipientes de vidro com uma massa líquida máxima de 1 kg cada, providos de tampa roscada com material de enchimento em todos os lados da embalagem colocados em tambores metálicos hermeticamente fechados.	
As embalagens exteriores devem ter uma massa líquida máxima de 125 kg.		
2) Embalagens de metal (1A1, 1A2, 1B1, 1N1, 1N2, 3A1, 3A2, 3B1 e 3B2)		
Massa bruta máxima: 150 kg.		
3) Embalagens compósitas: Recipientes de matéria plástica com tambor exterior de aço ou de alumínio (6HA1 ou 6HB1)		
Massa bruta máxima: 150 kg.		
Recipientes sob pressão , podem ser utilizados se satisfizerem as disposições gerais do 4.1.3.6.		
Disposição especial de embalagem		
PP86 Para os N.ºs ONU 3391 e 3393, o ar deve ser libertado da fase gasosa por meio de azoto ou por outros meios.		

P405	INSTRUÇÃO DE EMBALAGEM	P405
Esta instrução aplica-se ao N.º ONU 1381.		
As embalagens seguintes são autorizadas se satisfizerem as disposições gerais das secções 4.1.1 e 4.1.3 :		
1) Para o N.º ONU 1381, fósforo recoberto de água:		
(a) Embalagens combinadas		
Embalagens exteriores:	(4A, 4B, 4N, 4C1, 4C2, 4D ou 4F) Massa líquida máxima: 75 kg	
Embalagens interiores:	(i) Jerricanes hermeticamente fechados de metal, com uma massa líquida máxima de 15 kg; ou	
	(ii) Embalagens interiores de vidro calçadas por todos os lados com um material de enchimento seco, absorvente e incombustível, em quantidade suficiente para absorver a totalidade do conteúdo, com uma massa líquida máxima de 2 kg; ou	
(b) Tambores (1A1, 1A2, 1B1, 1B2, 1N1 ou 1N2); massa líquida máxima: 400 kg		
Jerricanes (3A1 ou 3B1); massa líquida máxima: 120 kg.		
Estas embalagens devem satisfazer o ensaio de estanquidade definido no 6.1.5.4, correspondente ao nível de ensaios do grupo de embalagem II.		
2) Para o N.º ONU 1381, fósforo no estado seco:		
(a) Sob a forma fundida: tambores (1A2, 1B2 ou 1N2) com uma massa líquida máxima de 400 kg;		
(b) Dentro de projecteis ou objectos com invólucro duro, quando transportados sem nenhum composto da classe 1: embalagens especificadas pela autoridade competente.		

P406	INSTRUÇÃO DE EMBALAGEM	P406
As embalagens seguintes são autorizadas se satisfizerem as disposições gerais das secções 4.1.1 e 4.1.3:		
<p>1) Embalagens combinadas embalagens exteriores: (4C1, 4C2, 4D, 4F, 4G, 4H1, 4H2, 1G, 1D, 1H1, 1H2, 3H1 ou 3H2) embalagens interiores: resistentes à água.</p> <p>2) Tambores de matéria plástica, de contraplacado ou de cartão (1H2, 1D ou 1G) ou caixas destes mesmos materiais (4A, 4B, 4N, 4C1, 4C2, 4D, 4F, 4G e 4H2) contendo um saco interior resistente à água, um forro de matéria plástica ou um revestimento impermeável.</p> <p>3) Tambores de metal (1A1, 1A2, 1B1, 1B2, 1N1 ou 1N2), tambores de matéria plástica (1H1 ou 1H2), jerricanes de metal (3A1, 3A2, 3B1 ou 3B2), jerricanes de matéria plástica (3H1 ou 3H2), recipientes de matéria plástica com tambores exteriores de aço ou de alumínio (6HA1 ou 6HB1), recipientes de matéria plástica com tambores exteriores de cartão, de matéria plástica ou de contraplacado (6HG1, 6HH1 ou 6HD1), recipientes de matéria plástica com caixas ou grades exteriores de aço ou de alumínio ou com caixas exteriores de madeira natural, de contraplacado, de cartão ou de matéria plástica rígida (6HA2, 6HB2, 6HC, 6HD2, 6HG2 ou 6HH2).</p>		
Disposições adicionais:		
<p>1. As embalagens devem ser concebidas e fabricadas de modo a impedir qualquer fuga de água, de álcool ou de fleumatizante.</p> <p>2. As embalagens devem ser fabricadas e fechadas de modo a impedir qualquer sobrepressão explosiva ou qualquer pressão superior a 300 kPa (3 bar).</p>		
Disposições especiais de embalagem:		
PP24 Para os N.ºs ONU 2852, 3364, 3365, 3366, 3367, 3368 e 3369 a quantidade de matéria transportada não deve ultrapassar 500 g por volume.		
PP25 Para o N.º ONU 1347, a quantidade de matéria transportada não deve ultrapassar 15 kg por volume.		
PP26 Para os N.ºs ONU 1310, 1320, 1321, 1322, 1344, 1347, 1348, 1349, 1517, 2907, 3317 e 3376, as embalagens devem estar isentas de chumbo.		
PP48 Para o N.º ONU 3474, não devem ser utilizadas embalagens metálicas. As embalagens de outros materiais com uma pequena quantidade de metal, por exemplo, tampas metálicas ou outros acessórios metálicos, tais como os indicados em 6.1.4, não são considerados embalagens metálicas.		
PP78 Para o N.º ONU 3370 a quantidade de matéria transportada não deve ultrapassar 11,5 kg por volume.		
PP80 Para os N.ºs ONU 2907, as embalagens devem satisfazer o nível de ensaios do grupo de embalagem II. Não devem ser utilizadas embalagens que satisfaçam os critérios do nível de ensaios do grupo de embalagem I.		

P407	INSTRUÇÃO DE EMBALAGEM	P407
Esta instrução aplica-se aos N.ºs ONU 1331, 1944, 1945 e 2254.		
As embalagens seguintes são autorizadas se satisfizerem as disposições gerais das secções 4.1.1 e 4.1.3:		
Embalagens exteriores:		
<p>Tambores (1A1, 1A2, 1B1, 1B2, 1N1, 1N2, 1H1, 1H2, 1D, 1G);</p> <p>Caixas (4A, 4B, 4N, 4C1, 4C2, 4D, 4F, 4G, 4H1, 4H2);</p> <p>Jerricanes (3A1, 3A2, 3B1, 3B2, 3H1, 3H2).</p>		
Embalagens interiores:		
Os fósforos devem ser solidamente embalados em embalagens interiores perfeitamente fechadas de modo a evitar qualquer acendimento accidental nas condições normais de transporte.		
A massa bruta máxima do volume não deve ultrapassar 45 kg, salvo para as caixas de cartão que não devem ultrapassar 30 kg.		
As embalagens devem satisfazer o nível de ensaios do grupo de embalagem III.		
Disposição especial de embalagem:		
PP27 Os fósforos “não de segurança” (N.º ONU 1331) não devem ser colocados na mesma embalagem exterior com outras mercadorias perigosas com excepção dos fósforos de segurança ou de fósforos de cera, que devem ser colocados dentro de embalagens interiores distintas. As embalagens interiores não devem conter mais de 700 fósforos “não de segurança”.		

P408	INSTRUÇÃO DE EMBALAGEM	P408
Esta instrução aplica-se ao N.º ONU 3292.		
As embalagens seguintes são autorizadas se satisfizerem as disposições gerais das secções 4.1.1 e 4.1.3:		
1) Para os elementos:		
<p>Tambores (1A2, 1B2, 1N2, 1H2, 1D, 1G);</p> <p>Caixas (4A, 4B, 4N, 4C1, 4C2, 4D, 4F, 4G, 4H1, 4H2);</p> <p>Jerricanes (3A2, 3B2, 3H2).</p> <p>Deve haver suficiente material de envolvimento para impedir qualquer contacto entre os elementos e entre os elementos e as superfícies internas das embalagens exteriores, bem como impedir qualquer movimento perigoso dos elementos dentro da embalagem exterior durante o transporte</p> <p>As embalagens devem satisfazer o nível dos ensaios do grupo de embalagem II.</p>		
2) Os acumuladores podem ser transportados sem embalagem ou em embalagens de protecção (por exemplo em embalagens completamente fechadas ou em grades de madeira). Os bornes não devem suportar o peso de outros acumuladores ou materiais colocados na mesma embalagem.		
Não é necessário que as embalagens satisfaçam as disposições do 4.1.1.3.		
Disposição adicional:		
Os elementos e acumuladores devem estar protegidos contra os curto-circuitos e isolados de modo a impedir qualquer curto-circuito.		

P409	INSTRUÇÃO DE EMBALAGEM	P409
Esta instrução aplica-se aos N.ºs ONU 2956, 3242 e 3251.		
As embalagens seguintes são autorizadas se satisfizerem as disposições gerais das secções 4.1.1 e 4.1.3:		
1) Tambores de cartão (1G), que podem ter um forro ou um revestimento, com uma massa líquida máxima de 50 kg.		
2) Embalagens combinadas: sacos de matéria plástica individual numa caixa de cartão (4G), com uma massa líquida máxima de 50 kg.		
3) Embalagens combinadas: embalagens de matéria plástica com uma massa líquida máxima de 5 kg cada, numa embalagem exterior constituída por uma caixa de cartão (4G) ou por um tambor de cartão (1G); com uma massa líquida máxima de 25 kg.		

P410	INSTRUÇÃO DE EMBALAGEM		P410
As embalagens seguintes são autorizadas se satisfizerem as disposições gerais das secções 4.1.1 e 4.1.3:			
Embalagens combinadas:			
Embalagens interiores	Embalagens exteriores	Massa líquida máxima	
		Grupo de embalagem II	Grupo de embalagem III
de vidro 10 kg	Tambores		
de matéria plástica ^a 30 kg	de aço (1A1, 1A2)	400 kg	400 kg
de metal 40 kg	de alumínio (1B1, 1B2)	400 kg	400 kg
de papel ^{a, b} 10 kg	de outro metal (1N1, 1N2)	400 kg	400 kg
de cartão ^{a, b} 10 kg	de matéria plástica (1H1, 1H2)	400 kg	400 kg
	de contraplacado (1D)	400 kg	400 kg
	de cartão (1G) ^a	400 kg	400 kg
	Caixas		
	de aço (4A)	400 kg	400 kg
	de alumínio (4B)	400 kg	400 kg
	de outro metal (4N)	400 kg	400 kg
	de madeira natural (4C1)	400 kg	400 kg
	de madeira natural, com painéis estanques aos pulverulentos (4C2)	400 kg	400 kg
	de contraplacado (4D)	400 kg	400 kg
	de aglomerado de madeira (4F)	400 kg	400 kg
	de cartão (4G) ^a	400 kg	400 kg
	de matéria plástica expandida (4H1)	60 kg	60 kg
	de matéria plástica rígida (4H2)	400 kg	400 kg
	Jerricanes		
	de aço (3A1, 3A2)	120 kg	120 kg
	de alumínio (3B1, 3B2)	120 kg	120 kg
	de matéria plástica (3H1, 3H2)	120 kg	120 kg
Embalagens simples:			
Tambores			
de aço	(1A1 ou 1A2)	400 kg	400 kg
de alumínio	(1B1 ou 1B2)	400 kg	400 kg
de um metal diferente do aço ou do alumínio	(1N1 ou 1N2)	400 kg	400 kg
de matéria plástica	(1H1 ou 1H2)	400 kg	400 kg
Jerricanes			
de aço	(3A1 ou 3A2)	120 kg	120 kg
de alumínio	(3B1 ou 3B2)	120 kg	120 kg
de matéria plástica	(3H1 ou 3H2)	120 kg	120 kg
Caixas			
de aço	(4A) ^c	400 kg	400 kg
de alumínio	(4B) ^c	400 kg	400 kg
de madeira natural	(4C1) ^c	400 kg	400 kg
de contraplacado	(4D) ^c	400 kg	400 kg
de aglomerado de madeira	(4F) ^c	400 kg	400 kg
de madeira natural, com painéis estanques aos pulverulentos	(4C2) ^c	400 kg	400 kg
de cartão	(4G) ^c	400 kg	400 kg
de matéria plástica rígida	(4H2) ^c	400 kg	400 kg
Sacos			
sacos	(5H3, 5H4, 5L3, 5M2) ^{c, d}	50 kg	50 kg

^a Estas embalagens devem ser estanques aos pulverulentos.

^b Estas embalagens interiores não devem ser utilizadas quando as matérias transportadas são susceptíveis de se liquefazer durante o transporte.

^c Estas embalagens não devem ser utilizadas quando as matérias transportadas são susceptíveis de se liquefazer durante o transporte.

^d Estas embalagens só devem ser utilizadas para as matérias do grupo de embalagem II quando são transportadas num veículo fechado ou num contentor fechado.

P410 INSTRUÇÃO DE EMBALAGEM P410		
P410 INSTRUÇÃO DE EMBALAGEM (cont.) P410		
Embalagens compósitas	Massa líquida máxima	
	Grupo de embalagem II	Grupo de embalagem III
Recipientes de matéria plástica com tambor exterior de alumínio, de contraplacado, de cartão ou de matéria plástica: 6HA1, 6HB1, 6HG1, 6HD1 ou 6HH1	400 kg	400 kg
Recipiente de matéria plástica com grade ou caixa exterior de aço ou de alumínio ou com caixa exterior de madeira natural, de contraplacado, de cartão ou de matéria plástica rígida: 6HA2, 6HB2, 6HC, 6HD2, 6HG2 ou 6HH2	75 kg	75 kg
Recipientes de vidro com tambor exterior de aço, de alumínio, de contraplacado ou de cartão: 6PA1, 6PB1, 6PD1 ou 6PG1, com caixa ou grade exterior de aço ou de alumínio ou com caixa exterior de madeira natural ou de cartão ou com cestos exterior de verga: 6PA2, 6PB2, 6PC, 6PD2 ou 6PG2, ou com embalagem exterior de matéria plástica rígida ou expandida: 6PH1 ou 6PH2	75 kg	75 kg
Recipientes sob pressão , podem ser utilizados se satisfizerem as disposições gerais do 4.1.3.6.		
Disposições especiais de embalagem:		
PP39 Para o N.º ONU 1378, é necessário um respiradouro para as embalagens de metal.		
PP40 Para os N.ºs ONU 1326, 1352, 1358, 1395, 1396, 1436, 1437, 1871, 2805 e 3182 do grupo de embalagem II, não são autorizados os sacos.		
PP83 Para o N.º ONU 2813, saquetas estanques à água não contendo mais de 20 g de matéria destinada à formação de calor, podem ser embaladas para o transporte. Cada saqueta estanque à água deve ser colocada dentro de uma saqueta selada de matéria plástica, esta colocada dentro de uma embalagem intermédia. Uma embalagem exterior não deve conter mais de 400 g de matéria. Não deve haver dentro da embalagem água ou outro líquido que possa reagir com matérias hidro-activas.		

P411 INSTRUÇÃO DE EMBALAGEM P411	
Esta instrução aplica-se ao N.º ONU 3270.	
As embalagens seguintes são autorizadas se satisfizerem as disposições gerais das secções 4.1.1 e 4.1.3:	
Tambores	(1A2, 1B2, 1N2, 1H2, 1D, 1G);
Caixas	(4A, 4B, 4N, 4C1, 4C2, 4D, 4F, 4G, 4H1, 4H2);
Jerricanes	(3A2, 3B2, 3H2).
na condição de que nenhuma explosão possa ocorrer por razões de um aumento da pressão interna.	
A massa líquida máxima não deve ultrapassar 30 kg.	

P412 INSTRUÇÃO DE EMBALAGEM P412	
Esta instrução aplica-se ao N.º ONU 3527.	
As embalagens combinadas seguintes são autorizadas se satisfizerem as disposições gerais das secções 4.1.1 e 4.1.3:	
(1) Embalagens exteriores:	
Tambores	(1A1, 1A2, 1B1, 1B2, 1N1, 1N2, 1H1, 1H2, 1D, 1G);
Caixas	(4A, 4B, 4N, 4C1, 4C2, 4D, 4F, 4G, 4H1, 4H2);
Jerricanes	(3A1, 3A2, 3B1, 3B2, 3H1, 3H2);
(2) Embalagens interiores:	
(a) O activador (peróxido orgânico) deve ter uma quantidade máxima de 125 ml por embalagem interior, se for líquido, e 500 g por embalagem interior, se for sólido.	
(b) O material base e activador devem ser embalados separadamente em embalagens interiores.	
Os componentes podem ser colocados na mesma embalagem exterior desde que não interajam perigosamente em caso de derrame.	
As embalagens devem ter um desempenho em conformidade com o nível de ensaios dos grupo de embalagem II ou III, de acordo com os critérios da classe 4.1 aplicados ao material de base.	

P500 INSTRUÇÃO DE EMBALAGEM P500	
Esta instrução aplica-se ao N.º ONU 3356.	
As embalagens seguintes são autorizadas se satisfizerem as disposições gerais das secções 4.1.1 e 4.1.3:	
Tambores	(1A2, 1B2, 1N2, 1H2, 1D, 1G);
Caixas	(4A, 4B, 4N, 4C1, 4C2, 4D, 4F, 4G, 4H1, 4H2);
Jerricanes	(3A2, 3B2, 3H2).
As embalagens devem satisfazer o nível dos ensaios do grupo de embalagem II.	
O ou os geradores devem ser transportados em volumes que satisfaçam as condições seguintes sempre que o gerador é accionado no interior do volume:	
(a) Este gerador não deve accionar outros geradores presentes no interior do volume;	
(b) O material de embalagem não deve inflamar-se; e	
(c) A temperatura da superfície exterior do volume não deve ser superior a 100 °C.	

P501		INSTRUÇÃO DE EMBALAGEM		P501
Esta instrução aplica-se ao N.º ONU 2015.				
As embalagens seguintes são autorizadas se satisfizerem as disposições gerais das secções 4.1.1 e 4.1.3:				
Embalagens combinadas:		Capacidade das embalagens interiores	Massa líquida máxima	
1)	Embalagens interiores de vidro, de matéria plástica ou de metal contidas numa caixa (4A, 4B, 4N, 4C1, 4C2, 4D, 4H2) ou num tambor (1A1, 1A2, 1B1, 1B2, 1N1, 1N2, 1H1, 1H2, 1D) ou num jerricane (3A1, 3A2, 3B1, 3B2, 3H1, 3H2)	5 /	125 kg	
2)	Embalagens interiores de matéria plástica ou de metal contidas cada uma delas num saco de matéria plástica, numa caixa de cartão (4G) ou num tambor de cartão (1G)	2 /	50 kg	
Embalagens simples:			Capacidade máxima	
Tambores				
de aço		(1A1)	250 /	
de alumínio		(1B1)		
de um metal diferente do aço ou do alumínio		(1N1)		
de matéria plástica		(1H1)		
Jerricanes				
de aço		(3A1)	60 /	
de alumínio		(3B1)		
de matéria plástica		(3H1)		
Embalagens compósitas				
Recipiente de matéria plástica com tambor exterior de aço ou de alumínio		(6HA1, 6HB1)	250 /	
Recipiente de matéria plástica com tambor exterior de cartão, de matéria plástica ou de contraplacado		(6HG1, 6HH1, 6HD1)	250 /	
Recipiente de matéria plástica com grade ou caixa exterior de aço ou de alumínio ou com caixa exterior de madeira natural, de contraplacado, de cartão ou de matéria plástica rígida		(6HA2, 6HB2, 6HC, 6HD2, 6HG2 ou 6HH2)	60 /	
Recipiente de vidro com tambor exterior de aço, de alumínio, de cartão ou contraplacado		(6PA1, 6PB1, 6PG1 ou 6PD1)	60 /	
ou com caixa ou grade exterior de aço ou de alumínio, de madeira natural ou de cartão		(6PA2, 6PB2, 6PC, 6PG2 ou 6PD2)		
ou com cesto exterior de verga		(6PH1 ou 6PH2)		
ou com exterior de matéria plástica rígida ou de matéria plástica expandida				
Disposições adicionais:				
1. As embalagens não devem ser cheias a mais de 90% da sua capacidade.				
2. As embalagens devem estar providas de um respiradouro.				

P502		INSTRUÇÃO DE EMBALAGEM		P502
As embalagens seguintes são autorizadas se satisfizerem as disposições gerais das secções 4.1.1 e 4.1.3:				
Embalagens combinadas:				
Embalagens interiores		Embalagens exteriores		Massa líquida máxima
		Tambores		
de vidro	5 /	de aço	(1A1, 1A2)	125 kg
de metal	5 /	de alumínio	(1B1, 1B2)	125 kg
de matéria plástica	5 /	de outro metal	(1N1, 1M2)	125 kg
		de matéria plástica	(1H1, 1H2)	125 kg
		de contraplacado	(1D)	125 kg
		de cartão	(1G)	125 kg
		Caixas		
		de aço	(4A)	125 kg
		de alumínio	(4B)	125 kg
		de outro metal	(4N)	125 kg
		de madeira natural	(4C1)	125 kg
		de madeira natural, com painéis estanques aos pulverulentos	(4C2)	125 kg
		de contraplacado	(4D)	125 kg
		de aglomerado de madeira	(4F)	125 kg
		de cartão	(4G)	125 kg
		de matéria plástica expandida	(4H1)	60 kg
		de matéria plástica rígida	(4H2)	125 kg
Embalagens simples:				Capacidade máxima
Tambores				250 /
de aço		(1A1)		
de alumínio		(1B1)		
de matéria plástica		(1H1)		
Jerricanes				60 /
de aço		(3A1)		
de alumínio		(3B1)		
de matéria plástica		(3H1)		
Embalagens compósitas:				
Recipiente de matéria plástica com tambor exterior de aço ou de alumínio		(6HA1, 6HB1)		250 /
Recipiente de matéria plástica com tambor exterior de cartão, de matéria plástica ou de contraplacado		(6HG1, 6HH1, 6HD1)		250 /
Recipiente de matéria plástica com grade ou caixa exterior de aço ou de alumínio ou com caixa exterior de madeira natural, de contraplacado, de cartão ou de matéria plástica rígida		(6HA2, 6HB2, 6HC, 6HD2, 6HG2 ou 6HH2)		60 /
Recipiente de vidro com tambor exterior de aço, de alumínio, de cartão ou contraplacado		(6PA1, 6PB1, 6PG1 ou 6PD1)		60 /
ou com caixa ou grade exterior de aço ou de alumínio ou com caixa exterior de madeira natural ou de cartão		(6PA2, 6PB2, 6PC, 6PG2 ou 6PD2)		
ou com cesto exterior de verga		(6PH1 ou 6PH2)		
ou com exterior de matéria plástica expandida ou de matéria plástica rígida				
Disposição especial de embalagem:				
PP28	Para o N.º ONU 1873, as partes das embalagens que estejam em contacto directo com o ácido perclórico devem ser fabricadas de vidro ou plástico.			

P503 INSTRUÇÃO DE EMBALAGEM P503		
As embalagens seguintes são autorizadas se satisfizerem as disposições gerais das secções 4.1.1 e 4.1.3:		
Embalagens combinadas:		
Embalagens interiores	Embalagens exteriores	Massa líquida máxima
de vidro 5 kg de metal 5 kg de matéria plástica 5 kg	Tambores	
	de aço (1A1, 1A2)	125 kg
	de alumínio (1B1, 1B2)	125 kg
	de outro metal (1N1, 1N2)	125 kg
	de matéria plástica (1H1, 1H2)	125 kg
	de contraplacado (1D)	125 kg
	de cartão (1G)	125 kg
	Caixas	
	de aço (4A)	125 kg
	de alumínio (4B)	125 kg
	de outro metal (4N)	125 kg
	de madeira natural (4C1)	125 kg
	de madeira natural, com painéis estanques aos pulverulentos (4C2)	125 kg
	de contraplacado (4D)	125 kg
de aglomerado de madeira (4F)	125 kg	
de cartão (4G)	40 kg	
de matéria plástica expandida (4H1)	60 kg	
de matéria plástica rígida (4H2)	125 kg	
Embalagens simples:		
Tambores de metal (1A1, 1A2, 1B1, 1B2, 1N1 ou 1N2) com uma massa líquida máxima de 250 kg.		
Tambores de cartão (1G) ou de contraplacado (1D) com forro interior, com uma massa líquida máxima de 200 kg.		

P504 INSTRUÇÃO DE EMBALAGEM P504		
As embalagens seguintes são autorizadas se satisfizerem as disposições gerais das secções 4.1.1 e 4.1.3:		
Embalagens combinadas:		Massa líquida máxima
1)	Recipientes de vidro com uma capacidade máxima de 5 / numa embalagem exterior (1A1, 1A2, 1B1, 1B2, 1N1, 1N2, 1H1, 1H2, 1D, 1G, 4A, 4B, 4N, 4C1, 4C2, 4D, 4F, 4G e 4H2)	75 kg
2)	Recipientes de matéria plástica com uma capacidade máxima de 30 / numa embalagem exterior (1A1, 1A2, 1B1, 1B2, 1N1, 1N2, 1H1, 1H2, 1D, 1G, 4A, 4B, 4N, 4C1, 4C2, 4D, 4F, 4G e 4H2)	75 kg
3)	Recipientes de metal com uma capacidade máxima de 40 / numa embalagem exterior (1G, 4F ou 4G)	125 kg
4)	Recipientes de metal com uma capacidade máxima de 40 / numa embalagem exterior (1A1, 1A2, 1B1, 1B2, 1N1, 1N2, 1H1, 1H2, 1D, 4A, 4B, 4N, 4C1, 4C2, 4D e 4H2)	225 kg
Embalagens simples:		Capacidade máxima
Tambores		
	de aço com tampo superior não amovível (1A1)	250 /
	de aço com tampo superior amovível (1B2)	250 /
	de alumínio com tampo superior não amovível (1B1)	250 /
	de alumínio com tampo superior amovível (1B2)	250 /
	de outro metal diferente do aço ou do alumínio, com tampo superior não amovível (1N1)	250 /
	de outro metal diferente do aço ou do alumínio, com tampo superior amovível (1N2)	250 /
	de matéria plástica com tampo superior não amovível (1H1)	250 /
	de matéria plástica com tampo superior amovível (1H2)	250 /
Jerricanes		
	de aço com tampo superior não amovível (3A1)	60 /
	de aço com tampo superior amovível (3A2)	60 /
	de alumínio com tampo superior não amovível (3B1)	60 /
	de alumínio com tampo superior amovível (3B2)	60 /
	de matéria plástica com tampo superior não amovível (3H1)	60 /
	de matéria plástica com tampo superior amovível (3H2)	60 /
Embalagens compósitas:		
	Recipiente de matéria plástica com tambor exterior de aço ou de alumínio (6HA1 ou 6HB1)	250 /
	Recipiente de matéria plástica com tambor exterior de cartão, de matéria plástica ou de contraplacado (6HG1, 6HH1 ou 6HD1)	120 /
	Recipiente de matéria plástica com grade ou caixa exterior de aço, de alumínio, de madeira natural, de contraplacado, de cartão ou de matéria plástica rígida (6HA2, 6HB2, 6HC, 6HD2, 6HG2 ou 6HH2)	60 /
	Recipiente de vidro com tambor exterior de aço, de alumínio, de cartão ou contraplacado (6PA1, 6PB1, 6PG1 ou 6PD1) ou com caixa ou grade exterior de aço ou de alumínio ou com caixa exterior de madeira natural ou de cartão ou com cesto exterior de verga (6PA2, 6PB2, 6PC, 6PG2 ou 6PD2) ou com exterior de matéria plástica rígida ou de matéria plástica expandida (6PH1 ou 6PH2)	60 /

P504	INSTRUÇÃO DE EMBALAGEM	P504
Disposições especiais de embalagem:		
PP10 Para os N.ºs ONU 2014, 2984 e 3149, a embalagem deve estar provida de um respiradouro.		

P505	INSTRUÇÃO DE EMBALAGEM	P505
Esta instrução aplica-se ao N.º ONU 3375.		
As embalagens seguintes são autorizadas se satisfizerem as disposições gerais das secções 4.1.1 e 4.1.3 :		
Embalagens combinadas:	Capacidade máxima da embalagem interior	Massa líquida máxima da embalagem exterior
Caixas ou tambores ou jerricanes com embalagens interiores de vidro, plástico ou metal	(4B, 4C1, 4C2, 4D, 4G, 4H2) (1B2, 1G, 1N2, 1H2, 1D) (3B2, 3H2) 5 /	125 kg
Embalagens simples:	Capacidade máxima	
Tambores		
alumínio	(1B1, 1B2)	250 l
matéria plástica	(1H1, 1H2)	250 l
Jerricanes:		
alumínio	(3B1, 3B2)	60 l
matéria plástica	(3H1, 3H2)	60 l
Embalagens Compósitas:		
Recipiente de matéria plástica com tambor exterior de alumínio	(6HB1)	250 l
Recipiente de matéria plástica com tambor exterior de cartão, de matéria plástica ou de contraplacado	(6HG1, 6HH1 ou 6HD1)	250 l
Recipiente de matéria plástica com grade ou caixa exterior de alumínio, de madeira natural, de contraplacado, de cartão ou de matéria plástica rígida	(6HB2, 6HC, 6HD2, 6HG2 ou 6HH2)	60 l
Recipiente de vidro com tambor exterior de alumínio, de cartão ou contraplacado	(6PB1, 6PG1 ou 6PD1)	60 l
ou com exterior de matéria plástica rígida ou de matéria plástica expandida	(6PH1 ou 6PH2)	
ou com caixa ou grade exterior de alumínio ou com caixa exterior de madeira natural ou de cartão ou com cesto exterior de verga	(6PB2, 6PC, 6PG2 ou 6PD2)	

P520	INSTRUÇÃO DE EMBALAGEM	P520						
Esta instrução aplica-se aos peróxidos orgânicos da classe 5.2 e às matérias auto-reactivas da classe 4.1.								
As embalagens seguintes são autorizadas se satisfizerem as disposições gerais das secções 4.1.1 e 4.1.3 e as disposições particulares da secção 4.1.7.1 .								
Os métodos de embalagem são enumerados de OP1 a OP8. Os métodos de embalagem apropriados, mencionados em 2.2.41.4 e 2.2.52.4, aplicam-se actualmente e individualmente aos peróxidos orgânicos e às matérias auto-reactivas. As quantidades indicadas para cada método de embalagem correspondem às quantidades máximas autorizadas por volume. São autorizadas as seguintes embalagens:								
1) Embalagens combinadas cuja embalagem exterior é uma caixa (4A, 4B, 4N, 4C1, 4C2, 4D, 4F, 4G, 4H1 e 4H2), um tambor (1A1, 1A2, 1B1, 1B2, 1G, 1H1, 1H2 e 1D) ou um jerricane (3A1, 3A2, 3B1, 3B2, 3H1 e 3H2)								
2) Embalagens simples constituídas por um tambor (1A1, 1A2, 1B1, 1B2, 1G, 1H1, 1H2 e 1D) ou por um jerricane (3A1, 3A2, 3B1, 3B2, 3H1 e 3H2)								
3) Embalagens compósitas cujo recipiente interior é de matéria plástica (6HA1, 6HA2, 6HB1, 6HB2, 6HC, 6HD1, 6HD2, 6HG1, 6HG2, 6HH1 e 6HH2)								
Quantidade máxima por embalagem/volume ^a para os métodos de embalagem OP1 a OP8								
Método de embalagem	OP1	OP2 ^a	OP3	OP4 ^a	OP5	OP6	OP7	OP8
Quantidade máxima								
Massa máxima (em kg) para as matérias sólidas e para as embalagens combinadas (líquidos e sólidos)	0,5	0,5/10	5	5/25	25	50	50	400 ^b
Quantidade máxima em litros para os líquidos ^c	0,5	-	5	-	30	60	60	225 ^d
^a Se forem atribuídos dois valores, o primeiro diz respeito à massa líquida máxima por embalagem interior e o segundo à massa líquida máxima do volume completo.								
^b 60 kg para jerricanes/ 200 kg para as caixas e, para as matérias sólidas, 400 kg para embalagens combinadas constituídas por caixas como embalagens exteriores (4C1, 4C2, 4D, 4F, 4G, 4H1 e 4H2) e com embalagens interiores de matéria plástica ou de fibra com uma massa líquida máxima de 25 kg.								
^c As matérias viscosas devem ser consideradas como matérias sólidas se não satisfizerem os critérios da definição de "líquido" da secção 1.2.1.								
^d 60 l para os jerricanes.								
Disposições adicionais:								
1. A embalagens metálicas, incluindo as embalagens interiores das embalagens combinadas e as embalagens exteriores das embalagens combinadas ou compósitas só podem ser utilizadas para os métodos de embalagem OP7 e OP8.								
2. Nas embalagens combinadas, só podem ser utilizados recipientes de vidro como embalagens interiores e a quantidade máxima por recipientes é de 0,5 kg para os sólidos e de 0,5 litros para os líquidos.								
3. Nas embalagens combinadas, os materiais de enchimento devem ser dificilmente inflamáveis.								
4. A embalagem de um peróxido orgânico ou de uma matéria auto-reactiva que ostente uma etiqueta de risco subsidiário de "MATÉRIA EXPLOSIVA" (modelo N.º 1, ver 5.2.2.2.2) deve também estar conforme com as disposições dos 4.1.5.10 e 4.1.5.11.								
Disposições especiais de embalagem:								
PP21 Para determinadas matérias auto-reactivas dos tipos B ou C (N.ºs ONU 3221, 3222, 3223, 3224, 3231, 3232, 3233 e 3234), é necessário utilizar uma embalagem mais pequena do que a que está prevista respectivamente nos métodos de embalagem OP5 ou OP6 (ver 4.1.6 e 2.2.41.4).								
PP22 O bromo-2 nitro-2 propanodiol-1,3 (N.º ONU 3241) deve ser embalado conforme o método OP6.								

P600	INSTRUÇÃO DE EMBALAGEM	P600
Esta instrução aplica-se às matérias dos N.ºs ONU 1700, 2016 e 2017.		
As embalagens seguintes são autorizadas se satisfizerem as disposições gerais das secções 4.1.1 e 4.1.3: Embalagens exteriores (1A1, 1A2, 1B1, 1B2, 1N1, 1N2, 1H1, 1H2, 1D, 1G, 4A, 4B, 4N, 4C1, 4C2, 4D, 4F, 4G, 4H2) que satisfaçam o nível de ensaios do grupo de embalagem II. Os objectos devem ser embalados individualmente e separados uns dos outros por divisórias, separadores, embalagens interiores ou por material de enchimento, para evitar qualquer descarga accidental nas condições normais de transporte. Massa líquida máxima: 75 kg		
P601	INSTRUÇÃO DE EMBALAGEM	P601
As embalagens seguintes são autorizadas se satisfizerem as disposições gerais das secções 4.1.1 e 4.1.3 e se as embalagens forem hermeticamente fechadas:		
<p>1) Embalagens combinadas com uma massa bruta máxima de 15 kg, constituídas por:</p> <ul style="list-style-type: none"> - uma ou mais embalagens interiores de vidro com uma quantidade máxima de 1 litro cada, cheias a não mais de 90% da sua capacidade e cujo fecho deve ser fisicamente mantido no seu lugar por todos os meios, de modo a impedir que o fecho se solte ou dê de si a em caso de choque ou vibração durante o transporte, embaladas individualmente dentro de - recipientes metálicos em conjunto com um material de enchimento e um material absorvente capaz de absorver a totalidade do conteúdo da embalagem interior (embalagens interiores) de vidro, colocadas dentro de - embalagens exteriores: 1A1, 1A2, 1B1, 1B2, 1N1, 1N2, 1H1, 1H2, 1D, 1G, 4A, 4B, 4N, 4C1, 4C2, 4D, 4F, 4G ou 4H2. <p>2) Embalagens combinadas constituídas por embalagens interiores de metal ou plástico com uma capacidade máxima de 5 litros, envolvidas individualmente por um material absorvente em quantidade suficiente para absorver a totalidade do conteúdo e por um material de enchimento inerte, dentro de uma embalagem exterior (1A1, 1A2, 1B1, 1B2, 1N1, 1N2, 1H1, 1H2, 1D, 1G, 4A, 4B, 4N, 4C1, 4C2, 4D, 4F, 4G ou 4H2) com uma massa bruta máxima de 75 kg. As embalagens interiores não devem ser cheias a mais de 90% da sua capacidade. O sistema de fecho de cada embalagem interior deve estar fisicamente mantido no seu lugar por todos os meios, de modo a impedir que o fecho se solte ou dê de si em caso de choque ou vibração durante o transporte.</p> <p>3) Embalagens constituídas pelos seguintes elementos: Embalagens exteriores: tambores de aço ou de matéria plástica (1A1, 1A2, 1H1 ou 1H2), que tenham resistido aos ensaios em conformidade com as prescrições constantes de 6.1.5 à massa correspondente à do volume formado, seja enquanto embalagem concebida para conter embalagens interiores, seja enquanto embalagem simples concebida para conter sólidos ou líquidos, e consequentemente marcadas. Embalagens interiores: Tambores e embalagens compósitas (1A1, 1B1, 1N1, 1H1 ou 6HA1), que satisfaçam as prescrições do Capítulo 6.1 para as embalagens simples, submetidas às seguintes condições:</p> <ul style="list-style-type: none"> (a) O ensaio de pressão hidráulica deve ser executado a uma pressão de pelo menos 0,3 MPa (pressão manométrica); (b) Os ensaios de estanquidade efectuados durante a concepção e a produção devem ser executados a uma pressão de 30 kPa; (c) Devem estar isolados do tambor exterior com interposição de matérias de enchimento inertes, absorvendo os choques e envolvendo as embalagens interiores por todos os lados; (d) A capacidade de um tambor interior não deve ultrapassar 125 litros; (e) O dispositivo de fecho deve ser por tampas roscadas que sejam: <ul style="list-style-type: none"> (i) fisicamente mantidas no seu lugar por todos os meios, de modo a impedir que o fecho se solte ou dê de si em caso de choque ou vibração durante o transporte; (ii) providos de um capuz de estanquidade. (f) As embalagens exteriores e interiores devem ser submetidas periodicamente a um ensaio de estanquidade segundo (b), pelo menos de dois anos e meio em dois anos e meio; (g) A embalagem completa deve ser inspeccionada visualmente no mínimo de três em três anos dando satisfação a um organismo de inspecção; (h) A embalagem exterior e interior devem levar em caracteres bem legíveis e duráveis: <ul style="list-style-type: none"> (i) a data (mês, ano) do ensaio inicial e do último ensaio da inspecção periódica a que foi submetido; (ii) o punção do perito que procedeu aos ensaios. <p>4) Recipientes sob pressão; podem ser utilizados se satisfizerem as disposições gerais do 4.1.3.6. Devem ser submetidos a um ensaio inicial e a ensaios periódicos de 10 em 10 anos a uma pressão que não seja inferior a 1 MPa (10 bar) (pressão manométrica). Os recipientes sob pressão não devem estar munidos de um dispositivo de descompressão. Cada recipiente sob pressão que contenha um líquido tóxico à inalação com uma CL₅₀ inferior ou igual a 200 ml/m³ (ppm) deve ser fechado por meio de uma tampa roscada ou de uma válvula em conformidade com as seguintes prescrições:</p> <ul style="list-style-type: none"> (a) As tampas roscadas ou válvulas devem estar aparafusadas directamente ao recipiente sob pressão e serem capazes de suportar a pressão de ensaio do recipiente sem riscos de avaria ou de fuga; (b) As válvulas devem ser do tipo sem aperto com vedante e de membrana não perfurada; contudo, para as matérias corrosivas, podem ser do tipo com aperto com vedante, a estanquidade da montagem deve ser garantida através de um capuz de estanquidade munido de uma junta fixada ao corpo da válvula ou ao recipiente sob pressão para evitar a perda de matéria através da embalagem; (c) As saídas das válvulas devem estar providas de tampas roscadas robustas ou capacetes roscados e de um material inerte garantindo a estanquidade dos recipientes; (d) Os materiais de que são constituídos os recipientes sob pressão, as válvulas, as tampas, os capacetes de saída, o vedante e as juntas de estanquidade devem ser compatíveis entre si e com o conteúdo. <p>Os recipientes sob pressão cuja parede tenha, num qualquer ponto, uma espessura inferior a 2,0 mm e os recipientes sob pressão cujas válvulas não estejam protegidas devem ser transportados dentro de uma embalagem exterior. Os recipientes sob pressão não devem ser ligados entre si por um tubo colector nem conectados entre si.</p>		
Disposição especial de embalagem		
PP82 (<i>Suprimido</i>)		
Disposições especiais de embalagem específica do RID e do ADR		
RR3 (<i>Suprimido</i>)		
RR7 Para o N.º ONU 1251, os recipientes sob pressão devem ser submetidos aos ensaios de cinco em cinco anos.		
RR10 O N.º ONU 1614, quando está completamente absorvido por uma matéria porosa inerte, deve ser embalada em recipientes metálicos com uma capacidade de 7,5 litros no máximo, colocados em caixas de madeira de tal modo que não possam entrar em contacto entre eles. Os recipientes devem ser completamente cheios de uma matéria porosa, que não deve desintegrar-se ou formar espaços vazios perigosos depois de uma utilização prolongada e em caso de impactos, mesmo a uma temperatura que possa atingir 50 °C.		

P602	INSTRUÇÃO DE EMBALAGEM	P602
As embalagens seguintes são autorizadas se satisfizerem as disposições gerais das secções 4.1.1 e 4.1.3 e se as embalagens forem hermeticamente fechadas:		
<p>1) Embalagens combinadas com uma massa bruta máxima de 15 kg, constituídas por:</p> <ul style="list-style-type: none"> - uma ou mais embalagens interiores de vidro com uma quantidade máxima de 1 litro cada, cheias a não mais de 90% da sua capacidade e cujo fecho deve ser fisicamente mantido no seu lugar por todos os meios, de modo a impedir que o fecho se solte ou dê de si a em caso de choque ou vibração durante o transporte, embaladas individualmente dentro de - recipientes metálicos em conjunto com um material de enchimento e um material absorvente capaz de absorver a totalidade do conteúdo da embalagem interior (embalagens interiores) de vidro, colocadas dentro de - embalagens exteriores: 1A1, 1A2, 1B1, 1B2, 1N1, 1N2, 1H1, 1H2, 1D, 1G, 4A, 4B, 4N, 4C1, 4C2, 4D, 4F, 4G ou 4H2. <p>2) Embalagens combinadas constituídas por embalagens interiores de metal ou plástico envolvidas individualmente num material absorvente, em quantidade suficiente para absorver a totalidade do conteúdo, e num material de enchimento inerte, acondicionadas numa embalagem exterior (1A1, 1A2, 1B1, 1B2, 1N1, 1N2, 1H1, 1H2, 1D, 1G, 4A, 4B, 4N, 4C1, 4C2, 4D, 4F, 4G ou 4H2) de massa bruta máxima de 75 kg. As embalagens interiores não devem ser cheias a mais de 90% da sua capacidade. O sistema de fecho de cada embalagem interior deve estar fisicamente mantido no seu lugar por todos os meios, de modo a impedir que o fecho se solte ou dê de si em caso de choque ou vibração durante o transporte. A capacidade das embalagens interiores não deve ultrapassar 5 litros.</p> <p>3) Tambores e embalagens compósitas (1A1, 1B1, 1N1, 1H1, 6HA1 ou 6HH1), submetidos às seguintes condições:</p> <ul style="list-style-type: none"> (a) O ensaio de pressão hidráulica deve ser efectuado a uma pressão de pelo menos 0,3 MPa (pressão manométrica); (b) Os ensaios de estanquidade durante o projecto e durante a produção devem ser efectuados a uma pressão de 30 kPa; (c) Os sistemas de fecho devem ser por meio de tampas roscadas que sejam: <ul style="list-style-type: none"> (i) fisicamente mantidos no seu lugar por todos os meios, de modo a impedir que o fecho se solte ou dê de si em caso de choque ou vibração durante o transporte; (ii) providos de um capuz de estanquidade. <p>4) Recipientes sob pressão; podem ser utilizados se satisfizerem as disposições gerais do 4.1.3.6. Devem ser submetidos a um ensaio inicial e a ensaios periódicos de 10 em 10 anos a uma pressão que não seja inferior a 1 MPa (10 bar) (pressão manométrica). Os recipientes sob pressão não devem estar munidos de um dispositivo de descompressão. Cada recipiente sob pressão que contenha um líquido tóxico à inalação com uma CL₅₀ inferior ou igual a 200 ml/m³ (ppm) deve ser fechado por meio de uma tampa roscada ou de uma válvula em conformidade com as seguintes prescrições:</p> <ul style="list-style-type: none"> (a) As tampas roscadas ou válvulas devem estar aparafusadas directamente ao recipiente sob pressão e serem capazes de suportar a pressão de ensaio do recipiente sem riscos de avaria ou de fuga; (b) As válvulas devem ser do tipo sem aperto com vedante e de membrana não perfurada; contudo, para as matérias corrosivas, podem ser do tipo com aperto com vedante, a estanquidade da montagem deve ser garantida através de um capuz de estanquidade munido de uma junta fixada ao corpo da válvula ou ao recipiente sob pressão para evitar a perda de matéria através da embalagem; (c) As saídas das válvulas devem estar providas de tampas roscadas robustas ou de capacetes roscados e de um material inerte garantindo a estanquidade dos recipientes; (d) Os materiais de que são constituídos os recipientes sob pressão, as válvulas, as tampas, os capacetes de saída, o vedante e as juntas de estanquidade devem ser compatíveis entre si e com o conteúdo. <p>Os recipientes sob pressão cuja parede tenha, num qualquer ponto, uma espessura inferior a 2,0 mm e os recipientes sob pressão cujas válvulas não estejam protegidas devem ser transportados dentro de uma embalagem exterior. Os recipientes sob pressão não devem ser ligados entre si por um tubo colectador nem conectados entre si.</p>		

P603	INSTRUÇÃO DE EMBALAGEM	P603
Esta instrução aplica-se ao N.º ONU 3507.		
As embalagens seguintes são autorizadas se satisfizerem as disposições gerais das secções 4.1.1 e 4.1.3 e as disposições especiais de embalagem do 4.1.9.1.2, 4.1.9.1.4 e 4.1.9.1.7 forem cumpridas:		
Embalagens constituídas por:		
<ul style="list-style-type: none"> (a) um ou mais recipientes primários de metal ou plástico; em (b) uma embalagem secundária rígida e estanque; em (c) uma embalagem exterior rígida: <ul style="list-style-type: none"> Tambores (1A2, 1B2, 1N2, 1H2, 1D, 1G); Caixas (4A, 4B, 4C1, 4C2, 4D, 4F, 4G, 4H1, 4H2); Jerricanes (3A2, 3B2, 3H2). 		
Disposições adicionais		
Os recipientes interiores primários devem ser acondicionados em embalagens secundárias de modo a que, em condições normais de transporte, não possam partir, ser perfurados ou derramar o seu conteúdo para a embalagem secundária. As embalagens secundárias devem ser protegidas nas embalagens exteriores com material de enchimento adequado para evitar movimentos. Se forem colocados múltiplos recipientes primários numa embalagem secundária única, devem ser individualmente acondicionados ou separados de modo a evitar o contacto entre eles.		
O conteúdo deve cumprir as disposições do 2.2.7.2.4.5.2.		
As disposições do 6.4.4 devem ser cumpridas.		
Disposições especiais de embalagem		
No caso das matérias cindíveis-isentas, os limites especificados em 2.2.7.2.3.5 devem ser cumpridos.		

P620	INSTRUÇÃO DE EMBALAGEM	P620
Esta instrução aplica-se aos N.ºs ONU 2814 e 2900.		
As embalagens seguintes são autorizadas se satisfizerem as disposições particulares da secção 4.1.8:		
Embalagens que satisfaçam as prescrições do Capítulo 6.3 e aprovadas em conformidade com essas prescrições, consistindo em:		
(a) Embalagens interiores compreendendo:		
(i) um ou vários recipientes primários estanques;		
(ii) uma embalagem secundária estanque;		
(iii) salvo para as matérias infecciosas sólidas, um material absorvente em quantidade suficiente para absorver a totalidade do conteúdo deve ser colocado entre o recipiente primário e a embalagem secundária; se forem colocados vários recipientes primários dentro de uma única embalagem secundária, aqueles devem ser envolvidos individualmente para impedir qualquer contacto entre eles;		
(b) Uma embalagem exterior rígida:		
Tambores (1A1, 1A2, 1B1, 1B2, 1N1, 1N2, 1H1, 1H2, 1D, 1G);		
Caixas (4A, 4B, 4N, 4C1, 4C2, 4D, 4F, 4G, 4H1, 4H2);		
Jerricanes (3A1, 3A2, 3B1, 3B2, 3H1, 3H2).		
A sua dimensão exterior mínima não deve ser inferior a 100 mm.		
Disposições adicionais:		
1) As embalagens interiores contendo matérias infecciosas não devem ser agrupadas com outras embalagens interiores que contenham mercadorias não similares. Podem ser colocados volumes completos dentro de uma sobrembalagem em conformidade com as disposições das secções 1.2.1 e 5.1.2; esta sobrembalagem pode conter neve carbónica.		
2) Salvo para as remessas excepcionais tais como órgãos inteiros, que necessitam de uma embalagem especial, são aplicáveis as seguintes disposições:		
(a) Matérias expedidas à temperatura ambiente ou a uma temperatura superior:		
Os recipientes primários devem ser de vidro, de metal ou de matéria plástica. Para garantir a estanquidade, devem utilizar-se meios eficazes tais como soldaduras a quente, tampas ou cápsula metálica de encaixe. Se forem utilizadas tampas roscadas, devem ser fixadas por meios eficazes tais como cintas, fita adesiva parafinada ou fechos com chave fabricados para o efeito;		
(b) Matérias expedidas refrigeradas ou congeladas:		
Deve ser colocado gelo ou neve carbónica ou outra matéria de refrigeração a envolver a ou as embalagens secundárias ou dentro de uma sobrembalagem que contenham um ou vários volumes completos marcados em conformidade com o 6.3.3. Devem ser previstos calços interiores para manter a ou as embalagens secundárias na posição inicial quando o gelo fundir ou a neve carbónica se evaporar. Se for utilizado gelo, a embalagem exterior ou a sobrembalagem deve ser estanque. Se for utilizada neve carbónica, deve prever-se o escape do dióxido de carbono. O recipiente primário e a embalagem secundária devem manter a sua integridade à temperatura do elemento refrigerante utilizado;		
(c) Matérias expedidas dentro de azoto líquido:		
Devem ser utilizados recipientes primários de matéria plástica resistente a temperaturas muito baixas. A embalagem secundária deve também poder suportar temperaturas muito baixas e, na maioria dos casos, deve poder ajustar-se individualmente a cada recipiente primário. Devem ser aplicadas igualmente as disposições relativas ao transporte de azoto líquido. O recipiente primário e a embalagem secundária devem manter a sua integridade à temperatura do azoto líquido;		
(d) As matérias liofilizadas podem também ser transportadas em recipientes primários constituídos por ampolas de vidro seladas à chama ou por frascos de vidro com rolha de borracha, selados por uma cápsula metálica.		
3) Qualquer que seja a temperatura prevista no decurso do transporte, o recipiente primário ou a embalagem secundária deve poder resistir, sem fuga, a uma pressão interna que dê uma diferença de pressão de pelo menos 95 kPa (0,95 bar) e às temperaturas de -40 °C a +55 °C.		
4) Não podem existir outras mercadorias perigosas embaladas na mesma embalagem, para além das matérias infecciosas da classe 6.2, salvo se forem necessárias para manterem a viabilidade das matérias infecciosas, para as estabilizar ou para impedir a sua degradação, ou para neutralizar o seu perigo. Podem ser embaladas em cada recipiente primário contendo matérias infecciosas, uma quantidade menor ou igual a 30 ml de mercadorias perigosas das classes 3, 8 ou 9. Estas pequenas quantidades de mercadorias perigosas das classes 3, 8 e 9 não estão submetidas a nenhuma prescrição suplementar do ADR quando embaladas em conformidade com a presente instrução de embalagem.		
5) Podem ser autorizadas pela autoridade competente do país de origem ^a outras embalagens para o transporte de material animal em conformidade com as disposições do 4.1.8.7.		

^a Se o país de origem não é Parte contratante do ADR, a primeira autoridade competente da primeira Parte contratante do ADR, tocada pela expedição.

P621	INSTRUÇÃO DE EMBALAGEM	P621
Esta instrução aplica-se ao N.º ONU 3291.		
As embalagens seguintes são autorizadas se satisfizerem as disposições gerais das secções 4.1.1, com excepção do 4.1.1.15 e 4.1.3:		
1) Desde que haja uma quantidade suficiente de material absorvente para absorver a totalidade do líquido presente e que a embalagem esteja apta a reter os líquidos:		
Tambores (1A2, 1B2, 1N2, 1H2, 1D, 1G);		
Caixas (4A, 4B, 4N, 4C1, 4C2, 4D, 4F, 4G, 4H1, 4H2);		
Jerricanes (3A2, 3B2, 3H2).		
As embalagens devem satisfazer o nível dos ensaios do grupo de embalagem II, para as matérias sólidas..		
2) Para os volumes com grandes quantidades de líquido:		
Tambores (1A1, 1A2, 1B1, 1B2, 1N1, 1N2, 1H1, 1H2, 1D, 1G);		
Jerricanes (3A1, 3A2, 3B1, 3B2, 3H1, 3H2),		
Embalagens compósitas (6HA1, 6HB1, 6HG1, 6HH1, 6HD1, 6HA2, 6HB2, 6HC, 6HD2, 6HG2, 6HH2, 6PA1, 6PB1, 6PG1, 6PD1, 6PH1, 6PH2, 6PA2, 6PB2, 6PC, 6PG2 ou 6PD2).		
As embalagens devem satisfazer o nível dos ensaios do grupo de embalagem II para os líquidos.		
Disposição adicional:		
As embalagens destinadas a conter objectos cortantes ou pontiagudos tais como vidro partido e agulhas devem resistir às perfurações e reter os líquidos nas condições de ensaio do Capítulo 6.1.		

P650	INSTRUÇÃO DE EMBALAGEM	P650
Esta instrução aplica-se ao N.º ONU 3373.		
1) As embalagens devem ser de boa qualidade, suficientemente sólidas para resistir aos choques e às solicitações a que podem estar normalmente sujeitas durante o transporte, incluindo o transbordo entre equipamentos de transporte ou entre equipamentos de transporte e os entrepostos, bem como qualquer retirada de uma palete ou de uma sobrembalagem com vista a um manuseamento manual ou mecânico posterior. As embalagens devem ser construídas e fechadas, sempre que são preparadas para a expedição, de modo a excluir qualquer perda de conteúdo que possa resultar, nas condições normais de transporte, de vibrações ou de variações de temperatura, de humidade ou de pressão.		
2) A embalagem deve incluir, pelo menos, os três componentes seguintes:		
(a) um recipiente primário;		
(b) uma embalagem secundária; e		
(c) uma embalagem exterior;		
em que, ou a embalagem secundária, ou a embalagem exterior deve ser rígida.		
3) Os recipientes primários devem ser embalados em embalagens secundárias de modo a evitar, nas condições normais de transporte, que se quebrem, sejam perfurados ou deixem escapar o seu conteúdo nas embalagens secundárias. As embalagens secundárias devem ser colocadas dentro de embalagens exteriores com interposição de matérias de enchimento apropriadas. Uma fuga do conteúdo não deve desencadear qualquer alteração substancial das propriedades de protecção das matérias de enchimento ou da embalagem exterior.		
4) Para o transporte, a marca representada a seguir deve ser aposta sobre a superfície exterior da embalagem exterior sobre um fundo com cor contrastante com a mesma, devendo ser fácil de ver e ler. A marca deve ter a forma de um quadrado colocado sobre os vértices (em losango) com as dimensões mínimas de 50 mm × 50 mm, a largura do traço deve ser de pelo menos 2 mm e a altura das letras e dos números deve ser de pelo menos 6 mm. A designação oficial de transporte" MATÉRIA BIOLÓGICA, CATEGORIA B", em letras e pelo menos 6 mm de altura, deve ser marcada sobre a embalagem exterior junto da marca em forma de losango.		
5) Pelo menos uma superfície da embalagem exterior deve ter as seguintes dimensões mínimas 100 mm × 100 mm.		
6) O volume completo deve poder ser submetido com sucesso ao ensaio de queda do 6.3.5.3, como especificado no 6.3.5.2, de uma altura de queda de 1,2 m. Após a série de quedas indicada, não podem observar-se fugas a partir do ou dos recipientes primários, que devem permanecer protegidos pelo material absorvente, quando prescrito, dentro da embalagem secundária.		
7) Para as matérias líquidas:		
(a) O ou os recipientes primários devem ser estanques;		
(b) A embalagem secundária deve ser estanque;		
(c) Se vários recipientes primários frágeis são colocados numa embalagem secundária simples, eles devem ser envolvidos individualmente ou separados para evitar qualquer contacto entre eles;		
(d) Deve ser colocado um material absorvente entre o recipiente primário e a embalagem secundária. A quantidade de material absorvente deve ser suficiente para absorver a totalidade do conteúdo dos recipientes primários, de modo a que uma libertação da matéria líquida não atinja a integridade do material de enchimento ou da embalagem exterior;		

P650	INSTRUÇÃO DE EMBALAGEM	P650
	(e) O recipiente primário ou a embalagem secundária deve ser capaz de resistir sem fuga a uma pressão interior de 95 kPa (0,95 bar).	
8)	Para as matérias sólidas: (a) O ou os recipientes primários devem ser estanques aos pulverulentos; (b) A embalagem secundária deve ser estanque aos pulverulentos; (c) Se são colocados vários recipientes primários frágeis numa embalagem secundária única, eles devem ser envolvidos individualmente ou separados para evitar qualquer contacto entre eles; (d) Se não se puder excluir a presença de líquido residual dentro do recipiente primário durante o transporte, deve ser utilizada uma embalagem adaptada aos líquidos, contendo um material absorvente.	
9)	Amostras refrigeradas ou congeladas: gelo, neve carbónica e azoto líquido (a) Quando são utilizados neve carbónica ou azoto líquido como agente de refrigeração, devem ser satisfeitas as prescrições do 5.5.3. Quando é utilizado gelo, ele deve ser colocado no exterior das embalagens secundárias ou na embalagem exterior ou na sobrembalagem. Devem ser previstos calços interiores para manter as embalagens secundárias na sua posição original. Se for utilizado gelo, a embalagem exterior ou a sobrembalagem deve ser estanque. (b) O recipiente primário e a embalagem secundária devem conservar a sua integridade à temperatura do elemento refrigerante utilizado bem como às temperaturas e pressões que poderiam ser atingidas se desaparecesse o agente de arrefecimento.	
10)	Quando os volumes são acondicionados numa sobrembalagem, as marcas dos volumes, prescritas pela presente instrução de embalagem, devem ser, ou directamente visíveis, ou ser reproduzidos no exterior da sobrembalagem.	
11)	As matérias infecciosas do N.º ONU 3373 que são embaladas e os volumes que são marcados em conformidade com a presente instrução de embalagem não são submetidas a mais nenhuma prescrição do ADR.	
12)	Quem fabrica estas embalagens e quem em seguida as distribui deve dar instruções precisas ao expedidor ou à pessoa que prepara as embalagens (o doente por exemplo) sobre o seu enchimento e o seu fecho de modo a que estas embalagens possam ser correctamente preparadas para o transporte.	
13)	Não devem existir outras mercadorias perigosas embaladas na mesma embalagem que não sejam matérias infecciosas da classe 6.2, salvo se forem necessárias para manter a viabilidade das matérias infecciosas para as estabilizar, ou para impedir a sua degradação, ou para neutralizar os perigos das matérias infecciosas. Uma quantidade de 30 ml, no máximo, de mercadorias perigosas das classes 3, 8 ou 9 pode ser embalada em cada recipiente primário contendo matérias infecciosas. Quando estas pequenas quantidades de mercadorias perigosas são embaladas com matérias infecciosas em conformidade com a presente instrução de embalagem, não se aplica qualquer outra prescrição do ADR.	
14)	Quando se produz uma fuga de matérias e que estas se espalharam no equipamento de transporte, este só pode ser reutilizado depois de ter sido limpo a fundo e, se for caso disso, desinfectado ou descontaminado. Todas as mercadorias e objectos transportados no mesmo equipamento de transporte devem ser controlados quanto a uma eventual contaminação.	
Disposição adicional:		
As matérias de origem animal podem ser transportadas em embalagens alternativas autorizadas pela autoridade competente do país de origem ^a , em conformidade com as disposições do 4.1.8.7.		

^a Se o país de origem não é Parte contratante do ADR, a autoridade competente do primeiro país Parte contratante do ADR a ser tocado pela expedição.

P800 INSTRUÇÃO DE EMBALAGEM P800	
Esta instrução aplica-se aos N.ºs ONU 2803 e 2809.	
As embalagens seguintes são autorizadas se satisfizerem as disposições gerais das secções 4.1.1 e 4.1.3:	
<ol style="list-style-type: none"> 1) Recipientes sob pressão, podem ser utilizados se satisfizerem as disposições gerais do 4.1.3.6. 2) Frascos ou garrafas de aço com um sistema de fechos roscados com uma capacidade máxima de 3 l ou 3) Embalagens combinadas conformes com as seguintes prescrições: <ol style="list-style-type: none"> (a) As embalagens interiores devem ser embalagens de vidro, de metal ou de matéria plástica rígida concebidas para conter líquidos, com uma massa líquida máxima de 15 kg cada; (b) As embalagens interiores devem estar envolvidas numa quantidade suficiente de material de enchimento para não se partirem; (c) Quer a embalagem interior quer a embalagem exterior devem ter um forro interior ou ter sacos de material robusto e resistente às fugas e às perfurações, impermeável ao conteúdo e envolvendo-o completamente de modo a impedir qualquer fuga, qualquer que seja a posição ou orientação do volume; (d) São autorizadas as embalagens exteriores e as massas líquidas máximas seguintes: 	
Embalagens exteriores:	Massa líquida máxima
Tambores	
de aço	(1A1, 1A2) 400 kg
de um metal diferente do aço ou do alumínio	(1N1, 1N2) 400 kg
de matéria plástica	(1H1, 1H2) 400 kg
de contraplacado	(1D) 400 kg
de cartão	(1G) 400 kg
Caixas	
de aço	(4A) 400 kg
de um metal diferente do aço ou do alumínio	(4N) 400 kg
de madeira natural	(4C1) 250 kg
de madeira natural, com painéis estanques aos pulverulentos	(4C2) 250 kg
de contraplacado	(4D) 250 kg
de aglomerado de madeira	(4F) 125 kg
de cartão	(4G) 125 kg
de matéria plástica expandida	(4H1) 60 kg
de matéria plástica rígida	(4H2) 125 kg
Disposição especial de embalagem:	
PP41 Para o N.º ONU 2803, se o gálio tiver de ser transportado a baixas temperaturas para se manter completamente no estado sólido, as embalagens acima referidas podem estar contidas numa embalagem exterior robusta, resistente à água e contendo neve carbónica ou outro agente de refrigeração. Se for utilizado um agente de refrigeração, todos os materiais acima utilizados na embalagem do gálio devem poder resistir química e fisicamente aos agentes de refrigeração e apresentarem uma resistência suficiente aos choques, às baixas temperaturas do agente de refrigeração utilizado. Quando se tratar da neve carbónica, a embalagem exterior deve permitir a libertação do dióxido de carbono.	

P801 INSTRUÇÃO DE EMBALAGEM P801	
Esta instrução aplica-se aos acumuladores, novos e usados N.ºs ONU 2794, 2795 e 3028.	
As embalagens seguintes são autorizadas se satisfizerem as disposições gerais das secções 4.1.1, excepto 4.1.1.3, e 4.1.3:	
<ol style="list-style-type: none"> 1) Embalagens exteriores rígidas; 2) Grades de madeira; 3) Paletes. 	
Disposições adicionais:	
<ol style="list-style-type: none"> 1. Os acumuladores devem estar protegidos contra os curto-circuitos. 2. Os acumuladores sujeitos a empilhamento devem estar acondicionados de maneira adequada, em vários níveis, separados por camadas de material não condutor. 3. Os bornes dos acumuladores não devem em caso algum suportar o peso de outros elementos que lhe estejam sobrepostos. 4. Os acumuladores devem ser embalados ou acondicionados de modo a impedir qualquer movimento accidental. Se for utilizado um material de enchimento, este deve ser inerte. 	

P801(a) INSTRUÇÃO DE EMBALAGEM P801(a)	
Esta instrução aplica-se aos acumuladores usados (N.ºs ONU 2794, 2795, 2800 e 3028)	
Os acumuladores podem ser transportados em caixas de aço inoxidável ou de matéria plástica rígida, com uma capacidade máxima de 1m ³ , nas seguintes condições:	
<ol style="list-style-type: none"> 1) As caixas para os acumuladores devem ser resistentes às matérias corrosivas contidas nos acumuladores; 2) Nas condições normais de transporte, nenhuma matéria corrosiva se deve escapar das caixas para acumuladores e nenhuma outra matéria (por exemplo água) deve penetrar nelas. Nenhum resíduo perigoso de matérias corrosivas contidas nos acumuladores deve aderir ao exterior das caixas para acumuladores; 3) A altura de carga dos acumuladores não deve ultrapassar o rebordo superior das paredes laterais das caixas para acumuladores; 4) Nenhuma bateria de acumuladores contendo matérias ou outras mercadorias perigosas que possam reagir perigosamente entre si deve ser colocada numa caixa para acumuladores; 5) As caixas para acumuladores devem ser: <ol style="list-style-type: none"> (a) cobertas; ou (b) transportadas em veículos fechados ou cobertos ou em contentores fechados ou cobertos. 	

P802	INSTRUÇÃO DE EMBALAGEM	P802
As embalagens seguintes são autorizadas se satisfizerem as disposições gerais das secções 4.1.1 e 4.1.3:		
1)	Embalagens combinadas Embalagens exteriores: 1A1, 1A2, 1B1, 1B2, 1N1, 1N2, 1H1, 1H2, 1D, 1G, 4A, 4B, 4N, 4C1, 4C2, 4D, 4F, 4G ou 4H2; Massa líquida máxima: 75 kg; Embalagens interiores: de vidro ou de matéria plástica; capacidade máxima: 10 litros.	
2)	Embalagens combinadas Embalagens exteriores: 1A1, 1A2, 1B1, 1B2, 1N1, 1N2, 1H1, 1H2, 1D, 1G, 4A, 4B, 4N, 4C1, 4C2, 4D, 4F, 4G ou 4H2; Massa líquida máxima: 125 kg; Embalagens interiores: de metal; capacidade máxima: 40 litros.	
3)	Embalagens compósitas: recipientes de vidro com tambor exterior de aço, de alumínio ou de contraplacado (6PA1, 6PB1 ou 6PD1) ou com caixa ou grade exterior de aço ou de alumínio ou com caixa exterior de madeira natural ou com cesto exterior de verga (6PA2, 6PB2, 6PC ou 6PD2) ou exterior de matéria plástica rígida (6PH2); capacidade máxima: 60 l.	
4)	Tambores de aço (1A1) com uma capacidade máxima de 250 litros.	
5)	Recipientes sob pressão, podem ser utilizados se satisfizerem as disposições gerais do 4.1.3.6.	

P803	INSTRUÇÃO DE EMBALAGEM	P803
Esta instrução aplica-se ao N.º ONU 2028.		
As embalagens seguintes são autorizadas se satisfizerem as disposições gerais das secções 4.1.1 e 4.1.3:		
1)	Tambores (1A2, 1B2, 1N2, 1H2, 1D, 1G);	
2)	Caixas (4A, 4B, 4N, 4C1, 4C2, 4D, 4F, 4G, 4H2); Massa líquida máxima: 75 kg.	
Os objectos devem ser acondicionados individualmente e separados uns dos outros por meio de divisórias, de separações, de embalagens interiores ou de material de enchimento para impedir qualquer descarga acidental nas condições normais de transporte.		

P804	INSTRUÇÃO DE EMBALAGEM	P804
Esta instrução aplica-se ao número ONU 1744.		
As embalagens seguintes são autorizadas se satisfizerem as disposições gerais das secções 4.1.1 e 4.1.3 e se as embalagens forem hermeticamente fechadas:		
1)	Embalagens combinadas com massa bruta máxima de 25 kg, constituídas por <ul style="list-style-type: none"> - uma ou mais embalagens interiores de vidro com capacidade máxima de 1,3 litros cada, cheias a não mais de 90% da sua capacidade e cujo fecho deve ser fisicamente mantido no lugar por todos os meios, de modo a impedir que o fecho se solte ou dê de si em caso de choque ou vibração durante o transporte, embaladas individualmente dentro de - recipientes metálicos ou de matéria plástica rígida, em conjunto com material de enchimento e absorvente capaz de absorver a totalidade do conteúdo da ou das embalagens interiores de vidro, colocado dentro de - embalagens exteriores: 1A1, 1A2, 1B1, 1B2, 1N1, 1N2, 1H1, 1H2, 1D, 1G, 4A, 4B, 4N, 4C1, 4C2, 4D, 4F, 4G ou 4H2. 	
2)	Embalagens combinadas constituídas por embalagens interiores de metal ou de fluoreto de polivinilideno (PVDF), com uma capacidade máxima de 5 litros, envolvidas individualmente por um material absorvente em quantidade suficiente para absorver a totalidade do conteúdo e por um material de enchimento inerte, dentro de uma embalagem exterior (1A1, 1A2, 1B1, 1B2, 1N1, 1N2, 1H1, 1H2, 1D, 1G, 4A, 4B, 4N, 4C1, 4C2, 4D, 4F, 4G ou 4H2) com uma massa bruta máxima de 75 kg. As embalagens interiores não devem ser cheias a mais de 90% da sua capacidade. O sistema de fecho de cada embalagem interior deve ser fisicamente mantido no lugar por todos os meios de modo a impedir que o fecho se solte ou dê de si em caso de choque ou vibração durante o transporte.	
3)	Embalagens constituídas pelos seguintes elementos: Embalagens exteriores: Tambores de aço ou de matéria plástica (1A1, 1A2, 1H1 ou 1H2), que tenham resistido aos ensaios em conformidade com as prescrições constantes do 6.1.5 com uma massa correspondente à do volume constituído, seja enquanto embalagem concebida para conter embalagens interiores, seja enquanto embalagem simples concebida para conter sólidos ou líquidos, e consequentemente marcadas; Embalagens interiores: Tambores e embalagens compósitas (1A1, 1B1, 1N1, 1H1 ou 6HA1), que satisfaçam as prescrições do Capítulo 6.1 para as embalagens simples, de acordo com as seguintes condições: <ol style="list-style-type: none"> (a) O ensaio de pressão hidráulica deve ser executado a uma pressão de, pelo menos, 300 kPa (3 bar) (pressão manométrica); (b) Os ensaios de estanquidade efectuados durante a concepção e a produção devem ser executados a uma pressão de 30 kPa (0,3 bar); (c) Devem estar isolados do tambor exterior através de um material de enchimento inerte, que absorva os choques e envolva as embalagens interiores por todos os lados; (d) A capacidade de um tambor interior não deve ultrapassar 125 litros; 	

(Continua na página seguinte)

P804	INSTRUÇÃO DE EMBALAGEM	P804
<p>(e) Os sistemas de fecho devem ser tampas roscadas que sejam:</p> <p>(i) fisicamente mantidos no seu lugar por todos os meios, de modo a impedir que o fecho se solte ou ceda em caso de choque ou vibração durante o transporte;</p> <p>(ii) providas de um capuz de estanquidade;</p> <p>(f) As embalagens exteriores e interiores devem ser submetidas periodicamente a uma inspeção interior e a um ensaio de estanquidade conforme a alínea (b), pelo menos de dois anos e meio em dois anos e meio;</p> <p>(g) As embalagens exteriores e interiores devem ostentar, em caracteres legíveis e duráveis, as seguintes informações:</p> <p>(i) a data (mês, ano) do ensaio inicial, bem como do último ensaio e da última inspeção periódica da embalagem interior; e</p> <p>(ii) o nome ou o símbolo autorizado do perito que efectuou os ensaios e as inspeções;</p> <p>4) Recipientes sob pressão se satisfizerem as disposições gerais do 4.1.3.6.</p> <p>(a) Devem ser submetidos a um ensaio inicial e a ensaios periódicos de 10 em 10 anos a uma pressão que não seja inferior a 1 MPa (10 bar) (pressão manométrica);</p> <p>(b) Devem ser submetidos periodicamente a uma inspeção interior e a um ensaio de estanquidade, em intervalos de, pelo menos de dois anos e meio em dois anos e meio;</p> <p>(c) Não podem estar munidos de dispositivo de descompressão;</p> <p>(d) Devem ser fechados por meio de uma tampa ou válvula(s) munida(s) de um dispositivo de fecho secundário; e</p> <p>(e) Os materiais de que são constituídos os recipientes sob pressão, as válvulas, as tampas, os capacetes de escape, o vedante e as juntas de estanquidade devem ser compatíveis entre si e com o conteúdo.</p>		

P805	INSTRUÇÃO DE EMBALAGEM	P801
<p>Esta instrução aplica-se ao N.º ONU 3507.</p> <p>As embalagens seguintes são autorizadas se satisfizerem as disposições gerais das secções 4.1.1, excepto 4.1.1.3, e 4.1.3 e forem cumpridas as disposições especiais de embalagem do 4.1.9.1.2, 4.1.9.1.4 e 4.1.9.1.7:</p> <p>Embalagens constituídas por:</p> <p>(a) Um ou mais recipientes primários de metal ou de plástico; em</p> <p>(b) Uma ou mais embalagens secundárias rígidas estanques; em</p> <p>(c) Uma embalagem exterior rígida:</p> <p>Tambores (1A2, 1B2, 1N2, 1H2, 1D, 1G);</p> <p>Caixas (4A, 4B, 4C1, 4C2, 4D, 4F, 4G, 4H1, 4H2);</p> <p>Jerricanes (3A2, 3B2, 3H2).</p> <p>Disposições adicionais:</p> <p>1. Os recipientes interiores primários devem ser acondicionados em embalagens secundárias de tal forma que, em condições normais de transporte, não possam quebrar, ser perfurados ou deixem escapar o seu conteúdo nas embalagens secundárias. As embalagens secundárias devem ser colocadas em embalagens exteriores, com material de enchimento adequado para impedir o movimento. Se vários recipientes primários forem colocadas numa única embalagem secundária, devem ser envolvidos individualmente ou separados de modo a evitar qualquer contacto entre eles..</p> <p>2. O conteúdo deve respeitar as disposições do 2.2.7.2.4.5.2.</p> <p>3. As disposições do 6.4.4 devem ser cumpridas.</p> <p>Disposições especiais de embalagem:</p> <p>No caso das matérias cindíveis isentas, os limites especificados em 2.2.7.2.3.5 e 6.4.11.2 devem ser cumpridos.</p>		


P900	INSTRUÇÃO DE EMBALAGEM	P900
<i>(Reservada)</i>		

P901	INSTRUÇÃO DE EMBALAGEM	P901
<p>Esta instrução aplica-se ou N.º ONU 3316.</p> <p>As embalagens combinadas seguintes são autorizadas se satisfizerem as disposições gerais das secções 4.1.1 e 4.1.3:</p> <p>Tambores (1A1, 1A2, 1B1, 1B2, 1N1, 1N2, 1H1, 1H2, 1D, 1G);</p> <p>Caixas (4A, 4B, 4N, 4C1, 4C2, 4D, 4F, 4G, 4H1, 4H2);</p> <p>Jerricanes (3A1, 3A2, 3B1, 3B2, 3H1, 3H2).</p> <p>As embalagens devem satisfazer o nível de ensaios correspondente ao grupo de embalagem ao qual está afecto o conjunto do estojo (ver a disposição especial 251 do Capítulo 3.3). Quando o estojo contém apenas mercadorias perigosas a que nenhum grupo de embalagem é atribuído, as embalagens devem satisfazer o nível de ensaios correspondente ao grupo de embalagem II.</p> <p>A quantidade máxima de mercadorias perigosas por embalagem exterior: 10 kg, excluindo toda a massa de dióxido de carbono sólido (neve carbónica) utilizada como agente de refrigeração.</p> <p>Disposição adicional:</p> <p>As mercadorias perigosas em estojos devem estar contidas em embalagens interiores com uma capacidade máxima de 250 ml ou 250 g, e devem estar protegidas das outras matérias contidas nos estojos.</p>		

P902	INSTRUÇÃO DE EMBALAGEM	P902
Esta instrução aplica-se ao N.º ONU 3268		
Objectos embalados: As embalagens seguintes são autorizadas se satisfizerem as disposições gerais das secções 4.1.1 e 4.1.3: Tambores (1A2, 1B2, 1N2, 1H2, 1D, 1G); Caixas (4A, 4B, 4N, 4C1, 4C2, 4D, 4F, 4G, 4H1, 4H2); Jerricanes (3A2, 3B2, 3H2). As embalagens devem satisfazer o nível de ensaios do grupo de embalagem III. As embalagens devem ser concebidas e construídas de modo a impedir qualquer movimento dos objectos e qualquer deflagração acidental nas condições normais de transporte.		
Objectos não embalados: Os objectos podem também ser transportados sem embalagem dentro de dispositivos especiais de manuseamento dedicado ou equipamentos de transporte, quando são transportados do local de fabricação para o local de montagem.		
Disposição adicional Qualquer recipiente sob pressão deve satisfazer as exigências do organismo de inspecção, para a ou as matérias que contém.		

P903	INSTRUÇÃO DE EMBALAGEM	P903
Esta instrução aplica-se aos N.ºs ONU 3090, 3091, 3480 e 3481.		
As embalagens seguintes são autorizadas se satisfizerem as disposições gerais das secções 4.1.1 e 4.1.3:		
1) Para as pilhas e as baterias: Tambores (1A2, 1B2, 1N2, 1H2, 1D, 1G); Caixas (4A, 4B, 4N, 4C1, 4C2, 4D, 4F, 4G, 4H1, 4H2); Jerricanes (3A2, 3B2, 3H2). As pilhas e as baterias devem ser embaladas em embalagens de modo a estarem protegidas contra danos que possam ser causados pelo movimento ou deslocamento das pilhas ou das baterias na embalagem. As embalagens devem satisfazer o nível de ensaios do grupo de embalagem II		
2) Além disso, para as pilhas ou as baterias com uma massa bruta de pelo menos 12 kg, com um invólucro exterior robusto, resistente aos impactos, bem como os conjuntos dessas pilhas ou baterias em: (a) Embalagens exteriores robustas; (b) Invólucros de protecção (por exemplo, em grades completamente fechadas ou em grades de madeira); ou (c) Paletes ou outros dispositivos de manuseamento. As pilhas ou baterias devem ser acondicionadas de modo a impedir qualquer deslocamento acidental e os bornes não devem suportar o peso de outros elementos que lhe estejam sobrepostos. As embalagens não carecem necessariamente de satisfazer as disposições do 4.1.1.3.		
3) Para as pilhas ou as baterias embaladas com um equipamento: Embalagens que satisfaçam as prescrições do parágrafo 1) da presente instrução de embalagem, colocadas com o equipamento em embalagens exteriores; ou Embalagens que contenham completamente as pilhas ou as baterias, colocadas com o equipamento em embalagens que satisfaçam as prescrições do parágrafo 1) da presente instrução de embalagem. O equipamento deve estar protegido contra o movimento no interior da embalagem exterior. Para esta instrução de embalagem, entende-se por “equipamento” o aparelho que necessita para o seu funcionamento de pilhas ou baterias de lítio metálico ou lítio iónico, com as quais é embalado.		
4) Para as pilhas ou as baterias contidas num equipamento: Embalagens exteriores robustas de material apropriado, com resistência suficiente e concebidas em função do seu conteúdo e da utilização a que são destinadas. Devem ser construídas de modo a impedir qualquer funcionamento acidental durante o transporte. As embalagens não carecem necessariamente de satisfazer as disposições do 4.1.1.3. Os grandes equipamentos podem ser apresentados para transporte sem embalagem ou sobre paletes quando as pilhas ou as baterias estão protegidas de modo equivalente pelo equipamento que as contém. Os dispositivos tais como etiquetas de identificação por radiofrequência, relógios e registadores de temperatura, que não são susceptíveis de gerar uma libertação perigosa de calor, podem ser transportados em embalagens exteriores robustas quando estão intencionalmente activos.		
Disposição adicional: As pilhas ou baterias devem estar protegidas contra os curto-circuitos.		

P903(a)	INSTRUÇÃO DE EMBALAGEM	P903(a)
<i>(Suprimida)</i>		
P903(b)	INSTRUÇÃO DE EMBALAGEM	P903(b)
<i>(Suprimida)</i>		

P904	INSTRUÇÃO DE EMBALAGEM	P904
Esta instrução aplica-se ao N.º ONU 3245.		
As embalagens seguintes são autorizadas:		
<ol style="list-style-type: none"> 1) As embalagens conformes com as disposições dos 4.1.1.1, 4.1.1.2, 4.1.1.4, 4.1.1.8 e 4.1.3 e concebidas de modo a satisfazer as prescrições do 6.1.4 relativas à construção. Devem ser utilizadas embalagens exteriores fabricadas num material apropriado que apresente uma resistência suficiente e concebidas em função da sua capacidade e respectiva utilização. Quando esta instrução de embalagem é aplicada ao transporte de embalagens interiores contidas em embalagens combinadas, a embalagem deve ser concebida e fabricada de modo a evitar qualquer descarga accidental nas condições normais de transporte. 2) As embalagens que não careçam necessariamente de estar conformes com as prescrições relativas aos ensaios para as embalagens enunciados na Parte 6, mas que satisfazem as seguintes prescrições: <ol style="list-style-type: none"> (a) Uma embalagem interior que compreenda: <ol style="list-style-type: none"> (i) um ou vários recipientes primários e uma embalagem secundária, os recipientes primários ou a embalagem secundária devem ser estanques para os líquidos ou estanques aos pulverulentos para os sólidos; (ii) para os líquidos um material absorvente colocado entre os recipientes primários e a embalagem secundária. O material absorvente deve ser em quantidade suficiente para absorver a totalidade do conteúdo do ou dos recipientes primários de modo a evitar que a libertação de matéria líquida comprometa a integridade do material de enchimento ou da embalagem exterior; (iii) se forem colocados vários recipientes primários frágeis numa embalagem secundária simples, eles devem ser envolvidos individualmente ou separados de modo a impedir qualquer contacto entre eles; (b) Uma embalagem exterior com uma solidez suficiente tendo em conta a sua capacidade, a sua massa e a utilização a que está destinada, e cuja menor dimensão exterior deva ser no mínimo de 100 mm. 		
<p>Para o transporte, deve ser aposta sobre uma superfície exterior da embalagem exterior num fundo de cor contrastante com ela e fácil de ver e de ler, a marca representada abaixo. A marca deve ter a forma de um quadrado apoiado sobre um vértice (em losango) em que cada lado tenha um comprimento de pelo menos 50 mm, a largura da linha deve ser de pelo menos 2 mm e a altura das letras e dos números deve ser de pelo menos 6 mm.</p>		
		
Disposição adicional		
<u>Gelo, neve carbónica e azoto líquido</u>		
Sempre que são utilizados neve carbónica e azoto líquido como agentes de refrigeração, devem ser satisfeitas as prescrições do 5.5.3. Sempre que é utilizado gelo, deve ser colocado no exterior da embalagem secundária ou na embalagem exterior ou numa sobreembalagem. Devem ser previstos calços interiores para manter as embalagens secundárias na sua posição original. Caso se utilize gelo, a embalagem exterior ou a sobreembalagem devem ser estanques.		

P905	INSTRUÇÃO DE EMBALAGEM	P905
Esta instrução aplica-se aos N.ºs ONU 2990 e 3072.		
Qualquer embalagem apropriada é autorizada se satisfizer as disposições gerais das secções 4.1.1 e 4.1.3 não carecendo necessariamente de estar conforme com as prescrições da parte 6.		
Quando os dispositivos de salvamento são construídos de modo a incorporar ou a estarem contidos em invólucros exteriores rígidos à prova de tempestades (por exemplo para as embarcações de salvamento), podem ser transportados sem embalagem.		
Disposições adicionais:		
<ol style="list-style-type: none"> 1. As matérias e objectos perigosos contidos como equipamentos nos dispositivos devem ser fixados de forma a impedir qualquer movimento accidental e ainda: <ol style="list-style-type: none"> (a) Os artificios de sinalização da classe 1 devem ser colocados dentro de embalagens interiores de matéria plástica ou de cartão; (b) Os gases não inflamáveis, não tóxicos devem estar contidos em garrafas aprovadas pelo organismo de inspecção, podendo estar fixadas ao dispositivo; (c) Os acumuladores eléctricos (classe 8) e as pilhas de lítio (classe 9) devem ser desligados ou isolados electricamente e fixados de maneira a impedir qualquer perda de líquido; e (d) As pequenas quantidades de outras matérias perigosas (por exemplo, das classes 3, 4.1 e 5.2) devem ser colocadas dentro de embalagens interiores robustas. 2. Na preparação para o transporte e embalagem, devem ser tomadas medidas para prevenir qualquer auto-insuflagem accidental do dispositivo. 		

P906	INSTRUÇÃO DE EMBALAGEM	P906
Esta instrução aplica-se aos N.ºs ONU 2315, 3151, 3152 e 3432.		
As embalagens seguintes são autorizadas se satisfizerem as disposições gerais das secções 4.1.1 e 4.1.3:		
1) Para as matérias líquidas e sólidas que contenham ou estejam contaminadas com PCB, difenilos poli-halogenados, terfenilos poli-halogenados ou monometildifenilmetanos halogenados: Embalagens conformes com a instrução de embalagem P001 ou P002, conforme o caso.		
2) Para os transformadores, condensadores e outros objectos:		
(a) Embalagens em conformidade com as instruções de embalagem P001 ou P002. Os objectos devem estar protegidos com material de enchimento adequado para evitar o movimento acidental em condições normais de transporte; ou		
(b) Embalagens estanques capazes de conter, para além dos objectos propriamente ditos, pelo menos 1,25 vezes o volume dos PCB, dos difenilos poli-halogenados, terfenilos poli-halogenados ou monometildifenilmetanos halogenados líquidos que eles contenham. A quantidade de material absorvente contida na embalagem deve ser suficiente para absorver pelo menos 1,1 vezes o volume de líquido contido em geral nos objectos. Habitualmente, os transformadores e os condensadores devem ser transportados em embalagens de metal estanques, capazes de conter, para além dos transformadores e dos condensadores, pelo menos 1,25 vezes o volume do líquido que contenham.		
Sem prejuízo do referido anteriormente, as matérias líquidas e sólidas que não são embaladas conforme as instruções de embalagem P001 ou P002 bem como os transformadores e os condensadores sem embalagem podem ser transportados em dispositivos munidos de uma placa de metal estanque de uma altura de pelo menos 800 mm e contendo material absorvente inerte suficiente para absorver pelo menos 1,1 vezes o volume de qualquer líquido que possa escapar-se.		
Disposição adicional: Devem ser tomadas medidas adequadas para assegurar a estanquidade dos transformadores e dos condensadores e para impedir qualquer fuga nas condições normais de transporte.		

P908	INSTRUÇÃO DE EMBALAGEM	P908
Esta instrução aplica-se às pilhas e baterias de lítio iónico danificadas ou defeituosas e pilhas e baterias de lítio metal danificadas ou defeituosas, incluindo as contidas em equipamentos, dos N.ºs ONU 3090, 3091, 3480 e 3481.		
As embalagens seguintes são autorizadas se satisfizerem as disposições gerais das secções 4.1.1 e 4.1.3:		
Para pilhas e baterias e equipamentos que contenham pilhas e baterias:		
Tambores (1A2, 1B2, 1N2, 1H2, 1D, 1G)		
Caixas (4A, 4B, 4N, 4C1, 4C2, 4D, 4F, 4G, 4H1, 4H2)		
Jerricanes (3A2, 3B2, 3H2)		
As embalagens devem estar em conformidade com o nível de ensaios do grupo de embalagem II.		
1. Cada pilha ou bateria danificada ou com defeito ou equipamentos que contenham essas pilhas ou baterias devem ser embalados individualmente em embalagem interior e colocados dentro de uma embalagem exterior. As embalagens interiores ou as embalagens exteriores devem ser à prova de derrame para evitar a potencial libertação de electrólito.		
2. Cada embalagem interior deve estar envolvida por suficiente material de isolamento térmico, não combustível e não-condutor, para protecção contra uma libertação perigosa de calor.		
3. As embalagens seladas deverão ser munidas de um dispositivo de ventilação, quando apropriado.		
4. Devem ser tomadas as medidas adequadas para minimizar os efeitos das vibrações e choques, impedir o movimento das pilhas ou baterias dentro do volume que possam conduzir a mais danos e a condições perigosas durante o transporte. O material de enchimento que é não-inflamável e não-condutor também pode ser utilizado para satisfazer esta exigência.		
5. A não inflamabilidade deve ser avaliada de acordo com uma norma reconhecida no país onde a embalagem é concebida ou fabricada.		
Para pilhas ou baterias com fugas, material absorvente inerte suficiente deve ser adicionado à embalagem interior ou exterior para absorver qualquer libertação de electrólito.		
Uma pilha ou bateria com massa líquida superior a 30 kg deve ser limitada a uma pilha ou bateria por embalagem exterior.		
Disposição adicional: As pilhas ou baterias devem ser protegidas contra curto-circuito.		

P909	INSTRUÇÃO DE EMBALAGEM	P909
Esta instrução aplica-se aos N.ºs ONU 3090, 3091, 3480 e 3481 transportados para eliminação ou reciclagem, embalados em comum com ou sem baterias de não-lítio.		
<p>1. As pilhas e as baterias devem ser embaladas em conformidade com o seguinte:</p> <p>(a) As embalagens seguintes são autorizadas se satisfizerem as disposições gerais das secções 4.1.1 e 4.1.3:</p> <p style="margin-left: 20px;">Tambores (1A2, 1B2, 1N2, 1H2, 1D, 1G);</p> <p style="margin-left: 20px;">Caixas (4A, 4B, 4N, 4C1, 4C2, 4D, 4F, 4G, 4H2); e</p> <p style="margin-left: 20px;">Jerricanes (3A2, 3B2, 3H2).</p> <p>(b) As embalagens devem estar em conformidade com o nível de ensaios do grupo de embalagem II.</p> <p>(c) As embalagens de metal devem ser providas de um revestimento de material não condutor (por exemplo, de plástico) com resistência adequada para a utilização pretendida.</p> <p>2. No entanto, as pilhas de iões de lítio com uma energia nominal em Watt-hora não superior a 20 Wh, as baterias de iões de lítio com uma energia nominal em Watt-hora não superior a 100 Wh, as pilhas de lítio metal com um teor de lítio não superior a 1 g e as baterias de lítio metal com uma quantidade total de lítio não superior a 2 g, podem ser embaladas em conformidade com o seguinte:</p> <p>(a) Em embalagem exterior forte até 30 kg de massa bruta satisfazendo as disposições gerais do 4.1.1, com excepção 4.1.1.3 e 4.1.3.</p> <p>(b) As embalagens de metal devem ser providas de um revestimento de material não condutor (por exemplo, de plástico) com resistência adequada para a utilização pretendida.</p> <p>3. Para pilhas ou baterias contidas num equipamento, embalagens exteriores sólidas construídas de material adequado, e de modelo e resistência adequados em relação à capacidade da embalagem e ao uso pretendido, podem ser utilizadas. As embalagens não necessitam de satisfazer as exigências do 4.1.1.3. Os equipamentos podem também ser colocados a transporte sem embalagem ou em paletes quando as pilhas ou baterias beneficiam de uma protecção equivalente dada pelo equipamento em que estão contidas.</p> <p>4. Além disso, para pilhas ou baterias com uma massa bruta de 12 kg ou mais utilizando um invólucro exterior forte, resistente ao impacto, embalagens exteriores sólidas construídas de material adequado, e de modelo e resistência adequados em relação à capacidade da embalagem e ao uso pretendido, podem ser utilizadas. As embalagens não necessitam de satisfazer as exigências do 4.1.1.3.</p>		
Disposições adicionais:		
<p>1. As pilhas e as baterias devem ser concebidas ou embaladas para evitar curtos-circuitos e o desenvolvimento perigoso de calor.</p> <p>2. A protecção contra os curto-circuitos e o desenvolvimento perigoso de calor inclui, mas não está limitado a:</p> <ul style="list-style-type: none"> - Protecção individual dos terminais da bateria, - Embalagem interior para evitar o contacto entre pilhas e baterias, - Baterias com terminais rebaixados destinados a proteger contra curtos-circuitos, ou - A utilização de um material de enchimento não-condutor e não-combustível para preencher o espaço vazio entre as pilhas ou baterias na embalagem. <p>3. As pilhas e baterias devem ser fixadas no interior da embalagem exterior para impedir um movimento excessivo durante o transporte (por exemplo, utilizando um material de enchimento não combustível e não condutor ou através da utilização de um saco de plástico hermeticamente fechado).</p>		

P910	INSTRUÇÃO DE EMBALAGEM	P910
Esta instrução aplica-se a séries de produção compostas no máximo por 100 pilhas ou baterias dos N.ºs ONU 3090, 3091, 3480 e 3481 e aos protótipos de pré-produção de pilhas e baterias destes números ONU na condição de estes protótipos serem transportados para serem ensaiados.		
As embalagens seguintes são autorizadas se satisfizerem as disposições gerais das secções 4.1.1 e 4.1.3:		
<p>1. Para as pilhas e baterias, incluindo aquelas que são embaladas com os equipamentos:</p> <p style="margin-left: 20px;">Tambores (1A2, 1B2, 1N2, 1H2, 1D, 1G);</p> <p style="margin-left: 20px;">Caixas (4A, 4B, 4N, 4C1, 4C2, 4D, 4F, 4G, 4H1, 4H2);</p> <p style="margin-left: 20px;">Jerricanes (3A2, 3B2, 3H2).</p> <p>As embalagens devem estar em conformidade com o nível de ensaios do grupo de embalagem II e devem satisfazer os seguintes requisitos:</p> <p>(a) As pilhas e as baterias, incluindo os equipamentos, de diferentes tamanhos, formas ou massas devem ser embalados numa embalagem exterior de um modelo tipo aprovado acima indicado, desde que a massa bruta total da embalagem não exceda a massa bruta para a qual o modelo tipo foi ensaiado;</p> <p>(b) Cada pilha ou bateria devem ser embaladas individualmente numa embalagem interior e colocadas dentro de uma embalagem exterior;</p> <p>(c) Cada embalagem interior deve estar completamente envolta em material de isolamento térmico não combustível e não condutor suficiente para proteger contra um aumento perigoso de calor;</p> <p>(d) Devem ser tomadas medidas adequadas para minimizar os efeitos das vibrações e dos choques e impedir o movimento das pilhas ou baterias dentro da embalagem que possam causar danos e condições perigosas durante o transporte. Um material de enchimento que seja não-combustível e não-condutor pode ser utilizado para cumprir este requisito;</p> <p>(e) A não-combustibilidade deve ser avaliada de acordo com uma norma reconhecida no país onde a embalagem é concebida ou fabricada;</p> <p>(f) Uma pilha ou bateria com uma massa líquida superior a 30 kg deve ser limitada a uma pilha ou bateria por embalagem exterior.</p> <p>2. Para as pilhas ou baterias contidas num equipamento:</p> <p style="margin-left: 20px;">Tambores (1A2, 1B2, 1N2, 1H2, 1D, 1G);</p> <p style="margin-left: 20px;">Caixas (4A, 4B, 4N, 4C1, 4C2, 4D, 4F, 4G, 4H1, 4H2);</p> <p style="margin-left: 20px;">Jerricanes (3A2, 3B2, 3H2).</p> <p>As embalagens devem estar em conformidade com o nível de ensaios do grupo de embalagem II e devem satisfazer os seguintes requisitos:</p> <p>(a) Os equipamentos de diferentes tamanhos, formas ou massas devem ser embalados numa embalagem exterior de um modelo tipo aprovado acima indicado, desde que a massa bruta total da embalagem não exceda a massa bruta para a qual o modelo tipo foi ensaiado;</p>		

P910	INSTRUÇÃO DE EMBALAGEM	P910
(b) O equipamento deve ser construído ou embalado de forma a evitar o funcionamento acidental durante o transporte; (c) Devem ser tomadas medidas adequadas para minimizar os efeitos das vibrações e dos choques e impedir o movimento do equipamento dentro da embalagem que possa causar danos e condições perigosas durante o transporte. Um material de enchimento que seja não-combustível e não-condutor pode ser utilizado para cumprir este requisito; e (d) A não-combustibilidade deve ser avaliada de acordo com uma norma reconhecida no país onde a embalagem é concebida ou fabricada.		
3. O equipamento ou as baterias podem ser transportados sem embalagem nas condições especificadas pela autoridade competente de qualquer Parte contratante do ADR, que também pode reconhecer uma aprovação concedida pela autoridade competente de um país que não é Parte contratante do ADR, desde que esta aprovação seja concedida em conformidade com os procedimentos aplicáveis do RID, ADR, ADN, Código IMDG ou das Instruções Técnicas da OACI. As condições adicionais que podem ser consideradas no processo de aprovação incluem, mas não se limitam a:		
(a) O equipamento ou a bateria devem ser suficientemente resistentes para suportar os choques e os esforços normalmente encontrados durante o transporte, incluindo o transbordo entre equipamentos de transporte e entre equipamentos de transporte e entrepostos, bem como qualquer remoção de uma paleta para subsequente manuseamento manual ou mecânico; e (b) O equipamento ou a bateria devem ser fixados em berços ou grades ou outros dispositivos de manuseamento de modo a que não se soltem nas condições normais de transporte.		
Disposições adicionais: As pilhas e baterias devem ser protegidas contra curto-circuitos; A protecção contra curto-circuitos inclui, mas não se limita a, <ul style="list-style-type: none"> - Protecção individual dos terminais da bateria, - Embalagem interior para evitar o contacto entre pilhas e baterias, - Baterias com terminais rebaixados destinados a proteger contra curtos-circuitos, ou - A utilização de um material de enchimento não-condutor e não-combustível para preencher o espaço vazio entre as pilhas ou baterias na embalagem. 		

R001	INSTRUÇÃO DE EMBALAGEM	R001	
As embalagens seguintes são autorizadas se satisfizerem as disposições gerais das secções 4.1.1 e 4.1.3:			
Embalagens metálicas leves	Capacidade máxima/massa líquida máxima		
	Grupo de embalagem		
	I	II	III
de aço de tempo superior não amovível (OA1)	Não autorizado	40 l / 50 kg	40 l / 50 kg
de aço de tempo superior amovível (OA2) ^a	Não autorizado	40 l / 50 kg	40 l / 50 kg
^a Não autorizado para o N.º ONU 1261 NITROMETANO.			
NOTA 1: Esta instrução aplica-se às matérias sólidas e líquidas (na condição de que o modelo tipo tenha sido aprovado e esteja marcado de modo apropriado). NOTA 2: Para as matérias da classe 3, grupo de embalagem II, estas embalagens só podem ser utilizadas para as matérias que não apresentem nenhum risco subsidiário e que tenham uma pressão de vapor que não ultrapasse 110 kPa a 50 °C e para os pesticidas levemente tóxicos.			

4.1.4.2 INSTRUÇÕES DE EMBALAGEM RELATIVAS À UTILIZAÇÃO DOS GRG

IBC01	INSTRUÇÃO DE EMBALAGEM	IBC01
Os GRG seguintes são autorizados se satisfizerem as disposições gerais das secções 4.1.1, 4.1.2 e 4.1.3: GRG de metal (31A, 31B e 31N)		
Disposição especial de embalagem específica do RID e do ADR:		
BB1	Para o N.º ONU 3130, as aberturas dos recipientes devem ser hermeticamente fechadas através de dois dispositivos montados em série, em que pelo menos um deve ser aparafusado ou fixado de um modo equivalente.	

IBC02	INSTRUÇÃO DE EMBALAGEM	IBC02
Os GRG seguintes são autorizados se satisfizerem as disposições gerais das secções 4.1.1, 4.1.2 e 4.1.3:		
1)	GRG de metal (31A, 31B e 31N);	
2)	GRG de matéria plástica rígida (31H1 e 31H2);	
3)	GRG compósitos (31HZ1).	
Disposições especiais de embalagem:		
B5	Para os N.ºs ONU 1791, 2014, 2984 e 3149, os GRG devem ser providos de um dispositivo que permita a libertação de gases durante o transporte. O orifício do dispositivo de descompressão deve estar situado na fase de vapor do GRG, nas condições de enchimento máximo, durante o transporte.	
B7	Para os N.ºs ONU 1222 e 1865, não são autorizados GRG com uma capacidade superior a 450 litros devido a riscos de explosão no transporte de grandes quantidades.	
B8	Esta matéria na sua forma pura não deve ser transportada em GRG, por se saber que apresenta uma pressão de vapor superior a 110 kPa a 50 °C ou a 130 kPa a 55 °C.	
B15	Para o N.º ONU 2031, com mais de 55% de ácido nítrico, o tempo de utilização autorizado de GRG de matéria plástica rígida e de GRG compósitos com recipiente interior de matéria plástica rígida é de dois anos a contar da data de fabricação.	
B16	Para o N.º ONU 3375, os GRG do tipo 31A e 31N não são permitidos sem aprovação da autoridade competente.	
Disposições especiais de embalagem específicas do RID e do ADR:		
BB2	Para o N.º ONU 1203, apesar da disposição especial 534 (ver 3.3.1), os grandes recipientes para granel só podem ser utilizados se a pressão de vapor real a 50 °C for inferior ou igual a 110 kPa ou se a pressão de vapor real a 55 °C for inferior ou igual a 130 kPa.	
BB4	Para os N.ºs ONU 1133, 1139, 1169, 1197, 1210, 1263, 1266, 1286, 1287, 1306, 1866, 1993 e 1999, afectos ao grupo de embalagem III, em conformidade com o 2.2.3.1.4, os GRG com uma capacidade superior a 450 litros não são permitidos.	

IBC03	INSTRUÇÃO DE EMBALAGEM	IBC03
Os GRG seguintes são autorizados se satisfizerem as disposições gerais das secções 4.1.1, 4.1.2 e 4.1.3:		
1)	GRG de metal (31A, 31B e 31N);	
2)	GRG de matéria plástica rígida (31H1 e 31H2);	
3)	GRG compósitos (31HZ1, 31HA2, 31HB2, 31HN2, 31HD2 e 31HH2).	
Disposições especiais de embalagem:		
B8	Esta matéria na sua forma pura não deve ser transportada em GRG, por se saber que apresenta uma pressão de vapor superior a 110 kPa a 50 °C ou a 130 kPa a 55 °C.	
B19	Para os N.ºs ONU 3532 e 3534, os GRG devem ser concebidos e fabricados de modo a permitirem a libertação de gás ou de vapor para evitar uma acumulação de pressão que possa provocar a rotura dos GRG em caso de perda de estabilização.	

IBC04	INSTRUÇÃO DE EMBALAGEM	IBC04
Os GRG seguintes são autorizados se satisfizerem as disposições gerais das secções 4.1.1, 4.1.2 e 4.1.3: GRG de metal (11A, 11B, 11N, 21A, 21B, 21N, 31A, 31B e 31N).		

IBC05	INSTRUÇÃO DE EMBALAGEM	IBC05
Os GRG seguintes são autorizados se satisfizerem as disposições gerais das secções 4.1.1, 4.1.2 e 4.1.3:		
1)	GRG de metal (11A, 11B, 11N, 21A, 21B, 21N, 31A, 31B e 31N);	
2)	GRG de matéria plástica rígida (11H1, 11H2, 21H1, 21H2, 31H1 e 31H2);	
3)	GRG compósitos (11HZ1, 21HZ1 e 31HZ1).	

IBC06	INSTRUÇÃO DE EMBALAGEM	IBC06
Os GRG seguintes são autorizados se satisfizerem as disposições gerais das secções 4.1.1, 4.1.2 e 4.1.3:		
1)	GRG de metal (11A, 11B, 11N, 21A, 21B, 21N, 31A, 31B e 31N);	
2)	GRG de matéria plástica rígida (11H1, 11H2, 21H1, 21H2, 31H1 e 31H2);	
3)	GRG compósitos (11HZ1, 11HZ2, 21HZ1, 21HZ2 e 31HZ1).	
Disposição adicional: Se uma matéria sólida é susceptível de se liquefazer durante o transporte, ver 4.1.3.4.		
Disposições especiais de embalagem:		
B12	Para o N.º ONU 2907, os GRG devem satisfazer o nível de ensaios do grupo de embalagem II. Não devem ser utilizados os GRG que satisfaçam os critérios do nível de ensaios do grupo de embalagem I.	

IBC07	INSTRUÇÃO DE EMBALAGEM	IBC07
Os GRG seguintes são autorizados se satisfizerem as disposições gerais das secções 4.1.1, 4.1.2 e 4.1.3:		
1)	GRG de metal (11A, 11B, 11N, 21A, 21B, 21N, 31A, 31B e 31N);	
2)	GRG de matéria plástica rígida (11H1, 11H2, 21H1, 21H2, 31H1 e 31H2);	
3)	GRG compostos (11HZ1, 11HZ2, 21HZ1, 21HZ2 e 31HZ1);	
4)	GRG de madeira (11C, 11D e 11F).	
Disposições adicionais:		
1. Se uma matéria sólida é susceptível de se liquefazer durante o transporte, ver 4.1.3.4.		
2. Os forros dos GRG de madeira devem ser estanques aos pulverulentos.		
Disposição especial de embalagem:		
B19 Para os N.ºs ONU 3531 e 3533, os GRG devem ser concebidos e fabricados de modo a permitirem a libertação de gás ou de vapor para evitar uma acumulação de pressão que possa provocar a rotura dos GRG em caso de perda de estabilização.		

IBC08	INSTRUÇÃO DE EMBALAGEM	IBC08
Os GRG seguintes são autorizados se satisfizerem as disposições gerais das secções 4.1.1, 4.1.2 e 4.1.3:		
1)	GRG de metal (11A, 11B, 11N, 21A, 21B, 21N, 31A, 31B e 31N);	
2)	GRG de matéria plástica rígida (11H1, 11H2, 21H1, 21H2, 31H1 e 31H2)	
3)	GRG compostos (11HZ1, 11HZ2, 21HZ1, 21HZ2 e 31HZ1);	
4)	GRG de cartão (11G);	
5)	GRG de madeira (11C, 11D e 11F);	
6)	GRG flexíveis (13H1, 13H2, 13H3, 13H4, 13H5, 13L1, 13L2, 13L3, 13L4, 13M1 e 13M2).	
Disposição adicional		
Se uma matéria sólida é susceptível de se liquefazer durante o transporte, ver 4.1.3.4.		
Disposições especiais de embalagem:		
B3	Os GRG flexíveis devem ser estanques aos pulverulentos e resistentes à água ou estar providos de um forro estanque aos pulverulentos e resistente à água.	
B4	Os GRG flexíveis, de cartão ou de madeira, devem ser estanques aos pulverulentos e resistentes à água ou estar providos de um forro estanque aos pulverulentos e resistente à água.	
B6	Para os N.ºs ONU 1363, 1364, 1365, 1386, 1408, 1841, 2211, 2217, 2793 e 3314, não é necessário que os GRG satisfaçam as condições de ensaio do Capítulo 6.5 para os GRG.	
B13	NOTA: O transporte por mar, em GRG, dos N.ºs ONU 1748, 2208, 2880, 3485, 3486 e 3487 é proibido pelo Código IMDG.	
Disposição especial de embalagem específica do RID e do ADR:		
BB3	Para o N.º ONU 3509, os GRG não são obrigados a cumprir os requisitos do 4.1.1.3. Devem ser utilizados GRG que satisfaçam as prescrições da secção 6.5.5, estanques ou dotados de um forro ou de um saco selado estanque e resistente à perfuração. Quando os únicos resíduos contidos são sólidos que não são susceptíveis de se liquefazer a temperaturas que podem ser alcançadas durante o transporte, podem ser utilizados GRG flexíveis. Quando existirem resíduos líquidos, devem ser utilizados GRG rígidos que forneçam um meio de retenção adequado (por exemplo, material absorvente). Antes de serem cheios e enviados para transporte, cada GRG deve ser inspecionado para garantir que está isento de corrosão, contaminação ou outros defeitos. Qualquer GRG que apresente sinais de perda de resistência, deve deixar de ser utilizado (pequenas amolgadelas e riscos não são considerados como redução da resistência do GRG). Os GRG destinados ao transporte de embalagens, descartadas, vazias, por limpar com resíduos da classe 5.1 devem ser construídos ou adaptados com vista às mercadorias não poderem entrar em contacto com madeira ou qualquer outro material combustível.	

IBC99	INSTRUÇÃO DE EMBALAGEM	IBC99
Só podem ser utilizados GRG que tenham sido aprovados para estas mercadorias pelo organismo de inspecção. Cada expedição deve ser acompanhada de um exemplar do documento de aprovação emitido pelo organismo de inspecção, ou então o documento de transporte deve indicar que essas embalagens foram aprovadas pelo organismo de inspecção.		

IBC100	INSTRUÇÃO DE EMBALAGEM	IBC100
Esta instrução aplica-se aos N.ºs ONU 0082, 0222, 0241, 0331 e 0332.		
Os GRG seguintes são autorizados se satisfizerem as disposições gerais das secções 4.1.1, 4.1.2 e 4.1.3 e as disposições particulares da secção 4.1.5:		
1)	GRG de metal	(11A, 11B, 11N, 21A, 21B, 21N, 31A, 31B e 31N);
2)	GRG flexíveis	(13H2, 13H3, 13H4, 13L2, 13L3, 13L4 e 13M2);
3)	GRG de matéria plástica rígida	(11H1, 11H2, 21H1, 21H2, 31H1 e 31H2);
4)	GRG compósitos	(11HZ1, 11HZ2, 21HZ1, 21HZ2, 31HZ1 e 31HZ2).
Disposições adicionais:		
1.	Os GRG só devem ser utilizados para as matérias susceptíveis de se escoar livremente.	
2.	Os GRG flexíveis só devem ser utilizados para matérias sólidas.	
Disposições especiais de embalagem:		
B3	Para o N.º ONU 0222, os GRG flexíveis devem ser estanques aos pulverulentos e resistentes à água ou ser dotados de um forro estanque aos pulverulentos e resistente à água.	
B9	Para o N.º ONU 0082, esta instrução de embalagem só pode ser utilizada quando as matérias forem misturas de nitrato de amónio ou de outros nitratos inorgânicos com outras matérias combustíveis que não sejam ingredientes explosivos. Estas matérias explosivas não devem conter nitroglicerina, nitratos orgânicos líquidos similares ou cloratos. Não são autorizados os GRG de metal.	
B10	Para o N.º ONU 0241, esta instrução de embalagem só pode ser utilizada para as matérias compostas de água como ingrediente essencial e proporções elevadas de nitrato amónio ou de outras matérias comburentes em que uma parte ou a totalidade esteja em solução. Os outros constituintes podem conter hidrocarbonetos ou alumínio em pó mas não devem conter derivados nitrados como o trinitrotolueno. Não são autorizados os GRG de metal.	
B17	Para o N.º ONU 0222, os GRG metálicos não estão autorizados	

IBC520	INSTRUÇÃO DE EMBALAGEM	IBC520				
Esta instrução aplica-se aos peróxidos orgânicos e às matérias auto-reactivas do tipo F.						
Os GRG seguintes são autorizados para as preparações indicadas se satisfizerem as disposições gerais das secções 4.1.1, 4.1.2 e 4.1.3 e as disposições particulares do 4.1.7.2.						
Para as preparações que não constam da lista abaixo, só podem ser utilizados os GRG aprovados pelo organismo de inspecção (ver 4.1.7.2.2).						
N.º ONU	Peróxido orgânico	Tipo de GRG	Quantidade máxima (litros/kg)	Temperatura de regulação	Temperatura crítica	
3109	PERÓXIDO ORGÂNICO DO TIPO F, LÍQUIDO					
		Ácido peroxiacético, estabilizado, a 17% no máximo	31A 31H1 31H2 31HA1	1500 1500 1500 1500		
		Bis(tert-butilperóxi)-1,1 ciclohexano, a 42% no máximo num diluente do tipo A	31H1	1000		
		Bis(tert-butilperóxi)-1,1 ciclohexano, a 37% no máximo num diluente do tipo A	31A	1250		
		Hidroperóxido de cumilo, a 90% no máximo num diluente de tipo A	31HA1	1250		
		Hidroperóxido de isopropilcumilo, a 72% no máximo num diluente do tipo A	31HA1	1250		
		Hidroperóxido de p-mentilo, a 72% no máximo num diluente do tipo A	31HA1	1250		
		Hidroperóxido de tert-butilo, a 72% no máximo em água	31A	1250		
		Peróxiacetato de tert-butilo, a 32% no máximo num diluente do tipo A	31A 31HA1	1250 1000		
		Peroxibenzoato de tert-butilo, a 32% no máximo num diluente do tipo A	31A	1250		
		Peróxido de cumil tert-butilo	31HA1	1000		
		Peróxido de dibenzoilo, a 42% no máximo em dispersão estável na água	31H1	1000		
		Peróxido de di-tert-butilo, a 52% no máximo num diluente do tipo A	31A 31HA1	1250 1000		
		Peróxido de dilauroilo, a 42% no máximo em dispersão estável na água	31HA1	1000		
		Trimetil-3,5,5 peroxihexanoato de tert-butilo, a 37% no máximo num diluente do tipo A	31A 31HA1	1250 1000		
	3110	PERÓXIDO ORGÂNICO DO TIPO F, SÓLIDO				
			Peróxido de dicumilo	31A 31H1 31HA1	2000	

IBC520	INSTRUÇÃO DE EMBALAGEM				IBC520
3119	PERÓXIDO ORGÂNICO DO TIPO F, LÍQUIDO, COM REGULAÇÃO DE TEMPERATURA				
	Bis (neodecanoil-2 peroxiisopropil) benzeno, a 42% no máximo em dispersão estável na água	31A	1250	- 15 °C	- 5 °C
	Etil-2 peroxihexanoato de tert-butilo, a 32% no máximo num diluente do tipo B	31HA1 31A	1000 1250	+ 30 °C + 30 °C	+ 35 °C + 35 °C
	Peróxido de bis(trimetil-3,5,5 hexanoilo), a 52% no máximo num diluente do tipo A	31HA1 31A	1000 1250	+ 10 °C + 10 °C	+ 15 °C + 15 °C
	Peróxido de bis(trimetil-3,5,5 hexanoilo), a 52% no máximo em dispersão estável na água	31A	1250	+ 10 °C	+ 15 °C
	Peroxidicarbonato de bis(tert-butilo-4 ciclohexilo), a 42% no máximo em dispersão estável na água	31HA1	1000	+ 30 °C	+ 35 °C
	Peroxidicarbonato de dicetilo, à 42% no máximo em dispersão estável na água	31HA1	1000	+ 30 °C	+ 35 °C
	Peroxidicarbonato de diciclohexilo, a 42% no máximo, em dispersão estável na água	31A	1250	+ 10 °C	+ 15 °C
	Peroxidicarbonato de dimiristilo, a 42% no máximo em dispersão estável na água	31HA1	1000	+ 15 °C	+ 20 °C
	Peroxidicarbonato de bis(etil-2 hexilo), a 62% no máximo em dispersão estável na água	31A 31HA1	1250 1000	- 20 °C - 20 °C	- 10 °C - 10 °C
	Peroxineodecanoato de tert-butilo, a 52% no máximo em dispersão estável na água	31A	1250	- 5 °C	+ 5 °C
	Peroxineodecanoato de tert-butilo, a 42% no máximo em dispersão estável na água	31A	1250	- 5 °C	+ 5 °C
	Peroxineodecanoato de tert-butilo, a 32% no máximo num diluente de tipo A	31A	1250	0 °C	+ 10 °C
	Peroxineodecanoato de cumilo, a 52% no máximo em dispersão estável na água	31A	1250	- 15 °C	- 5 °C
	Peroxineodecanoato de dimetil-1,1 hidroxil-3 butilo, a 52% no máximo em dispersão estável na água	31A	1250	- 15 °C	- 5 °C
	Peroxineodecanoato de tetrametil-1,1,3,3 butilo, a 52% no máximo em dispersão estável na água	31A 31HA1	1250 1000	- 5 °C - 5 °C	+ 5 °C + 5 °C
	Peroxipivalato de tert-amilo, a 32% no máximo num diluente do tipo A	31A	1250	+10 °C	+15 °C
	Peroxipivalato de tert-butilo, a 27% no máximo num diluente do tipo B	31HA1 31A	1000 1250	+ 10 °C + 10 °C	+ 15 °C + 15 °C
3119 <i>cont.</i>	Peróxido de diisobutirilo, a 28% no máximo em dispersão estável na água	31HA1 31A	1000 1250	- 20 °C - 20 °C	- 10 °C - 10 °C
	Peróxido de diisobutirilo, a 42% no máximo em dispersão estável na água	31HA1 31A	1000 1250	- 25 °C - 25 °C	- 15 °C - 15 °C
	Tetrametil-1,1,3,3 etil-2 peroxihexanoato de butilo, a 67 % no máximo, num diluente do tipo A	31HA1	1000	+15 °C	+20 °C
3120	PERÓXIDO ORGÂNICO DO TIPO F, SÓLIDO, COM REGULAÇÃO DE TEMPERATURA				
Nenhuma formulação indicada					
Disposições adicionais:					
1. Os GRG devem estar providos de um dispositivo que permita a libertação dos gases durante o transporte. O orifício do dispositivo de descompressão deve estar situado no espaço vapor do GRG, nas condições de enchimento máximo, durante o transporte.					
2. Para evitar uma ruptura explosiva dos GRG de metal ou dos GRG compósitos com invólucro de metal completo, os dispositivos de emergência devem estar concebidos para escoar todos os produtos da decomposição e vapores libertados durante uma decomposição auto-acelerada ou durante um período de, pelo menos, uma hora de imersão nas chamas, calculado segundo a fórmula do 4.2.1.13.8. A temperatura de regulação e a temperatura crítica especificadas nesta instrução de embalagem são calculadas com base num GRG não isolado. Para a expedição de um peróxido orgânico em GRG em conformidade com a presente instrução, o expedidor deve assegurar-se de que:					
(a) os dispositivos de descompressão e os dispositivos de descompressão de emergência instalados no GRG sejam concebidos para fazer face à decomposição auto-acelerada do peróxido orgânico e à imersão nas chamas; e					
(b) quando aplicável, a temperatura de regulação e a temperatura crítica indicadas são adequadas, considerando a concepção (por exemplo o isolamento) do GRG a utilizar.					

IBC620	INSTRUÇÃO DE EMBALAGEM		IBC620
Esta instrução de embalagem aplica-se ao N° ONU 3291.			
Os GRG seguintes são autorizados se satisfizerem as disposições gerais das secções 4.1.1 com excepção do 4.1.1.15, 4.1.2 e 4.1.3: GRG rígidos e estanques em conformidade com o nível dos ensaios do grupo de embalagem II.			
Disposições adicionais:			
1. Os GRG devem conter material absorvente suficiente para absorver a quantidade total de líquido presente.			
2. Os GRG devem poder reter os líquidos.			
3. Os GRG que contenham objectos cortantes ou perfurantes, tal como vidro partido ou agulhas, devem ser resistentes à perfuração.			

4.1.4.3 INSTRUÇÕES DE EMBALAGEM RELATIVAS À UTILIZAÇÃO DAS GRANDES EMBALAGENS

LP01		INSTRUÇÃO DE EMBALAGEM (LÍQUIDOS)			LP01
As grandes embalagens seguintes são autorizadas se satisfizerem as disposições gerais das secções 4.1.1 e 4.1.3:					
Embalagens interiores	Embalagens exteriores	Grupo de embalagem			
		I	II	III	
de vidro 10 / de matéria plástica 30 / de metal 40 /	de aço (50A) de alumínio (50B) de outro metal (50N) de matéria plástica rígida (50H) de madeira natural (50C) de contraplacado (50D) de aglomerado de madeira (50F) de cartão rígido (50G)	Não autorizado	Não autorizado	Volume máximo: 3 m ³	

LP02		INSTRUÇÃO DE EMBALAGEM (SÓLIDOS)			LP02
As grandes embalagens seguintes são autorizadas se satisfizerem as disposições gerais das secções 4.1.1 e 4.1.3:					
Embalagens interiores	Embalagens exteriores	Grupo de embalagem	Grupo de embalagem	Grupo de embalagem	
		I	II	III	
de vidro 10 kg de matéria plástica ^b 50 kg de metal 50 kg de papel ^{a, b} 50 kg de cartão ^{a, b} 50 kg	de aço (50A) de alumínio (50B) de outro metal (50N) de matéria plástica rígida (50H) de madeira natural (50C) de contraplacado (50D) de aglomerado de madeira (50F) de cartão rígido (50G) de matéria plástica flexível (51H) ^c	Não autorizado	Não autorizado	Volume máximo: 3 m ³	

^a Estas embalagens interiores não devem ser utilizadas quando as matérias transportadas são susceptíveis de se liquefazer durante o transporte.

^b Estas embalagens interiores devem ser estanques aos pulverulentos.

^c Estas embalagens só devem ser utilizadas com embalagens interiores flexíveis.

Disposições especiais de embalagem:

L2 (Suprimido)

L3 Nota: Para os N.ºs ONU 2208 e 3486, o transporte marítimo em grandes embalagens é proibido.

Disposição especial de embalagem específica do RID e do ADR:

LL1 Para o N.º ONU 3509, as grandes embalagens não são obrigadas a cumprir os requisitos do 4.1.1.3.

Devem ser utilizadas grandes embalagens que satisfaçam as prescrições da secção 6.6.4, estanques ou dotadas de um forro ou de um saco selado estanque e resistente à perfuração.

Quando os únicos resíduos contidos são sólidos que não são susceptíveis de se liquefazer a temperaturas que podem ser alcançadas durante o transporte, podem ser utilizadas grandes embalagens flexíveis.

Quando existirem resíduos líquidos, devem ser utilizadas grandes embalagens rígidas que forneçam um meio de retenção adequado (por exemplo, material absorvente).

Antes de serem cheias e enviados para transporte, cada grande embalagem deve ser inspeccionada para garantir que está isenta de corrosão, contaminação ou outros defeitos. Qualquer grande embalagem que apresente sinais de perda de resistência, deve deixar de ser utilizada (pequenas amolgadelas e riscos não são considerados como redução da resistência da grande embalagem).

As grandes embalagens destinadas ao transporte de embalagens, descartadas, vazias, por limpar com resíduos da classe 5.1 devem ser construídas ou adaptadas com vista às mercadorias não poderem entrar em contacto com madeira ou qualquer outro material combustível

LP99	INSTRUÇÃO DE EMBALAGEM	LP99
Só podem ser utilizados grandes embalagens que tenham sido aprovados para estas mercadorias pelo organismo de inspecção. Cada expedição deve ser acompanhada de um exemplar do documento de aprovação emitido pelo organismo de inspecção ou então o documento de transporte deve indicar que essas embalagens foram aprovadas pelo organismo de inspecção.		

INSTRUÇÃO DE EMBALAGEM			LP101
As grandes embalagens seguintes são autorizadas se satisfizerem as disposições gerais das secções 4.1.1 e 4.1.3 e as disposições particulares da secção 4.1.5:			
Embalagens interiores	Embalagens intermédias	Grandes embalagens exteriores	
Não necessárias	Não necessárias	de aço	(50A)
		de alumínio	(50B)
		de outro metal	(50N)
		de matéria plástica rígida	(50H)
		de madeira natural	(50C)
		de contraplacado	(50D)
		de aglomerado de madeira	(50F)
		de cartão rígido	(50G)
Disposição especial de embalagem:			
L1 Para os N.ºs ONU 0006, 0009, 0010, 0015, 0016, 0018, 0019, 0034, 0035, 0038, 0039, 0048, 0056, 0137, 0138, 0168, 0169, 0171, 0181, 0182, 0183, 0186, 0221, 0243, 0244, 0245, 0246, 0254, 0280, 0281, 0286, 0287, 0297, 0299, 0300, 0301, 0303, 0321, 0328, 0329, 0344, 0345, 0346, 0347, 0362, 0363, 0370, 0412, 0424, 0425, 0434, 0435, 0436, 0437, 0438, 0451, 0488, 0502 e 0510: Os objectos explosivos de grande dimensão e robustos, normalmente previstos para utilização militar, que não incluem meios de iniciação ou cujos meios de iniciação estão providos de pelo menos dois dispositivos de segurança eficazes, podem ser transportados sem embalagem. Quando esses objectos incluem cargas propulsoras ou são objectos autopropulsionados, os sistemas de ignição devem ser protegidos contra as solicitações susceptíveis de se produzirem nas condições normais de transporte. Um resultado negativo nos ensaios da série 4 efectuados com um objecto não embalado permite encarar o transporte desse objecto sem embalagem. Esses objectos não embalados podem ser fixados em berços ou colocados em grades ou noutros dispositivos de manuseamento apropriados.			

INSTRUÇÃO DE EMBALAGEM			LP102
As grandes embalagens seguintes são autorizadas se satisfizerem as disposições gerais das secções 4.1.1 e 4.1.3 e as disposições particulares da secção 4.1.5:			
Embalagens interiores	Embalagens intermédias	Grandes embalagens exteriores	
Sacos resistentes à água		de aço	(50A)
Recipientes de cartão de metal de matéria plástica de madeira	Não necessárias	de alumínio	(50B)
		de outro metal	(50N)
		de matéria plástica rígida	(50H)
		de madeira natural	(50C)
		de contraplacado	(50D)
Folhas de cartão ondulado		de aglomerado de madeira	(50F)
Tubos de cartão		de cartão rígido	(50G)

INSTRUÇÃO DE EMBALAGEM			LP200
Esta instrução aplica-se ao N.º ONU 1950.			
As grandes embalagens seguintes são autorizadas para aerossóis se satisfizerem as disposições gerais das secções 4.1.1 e 4.1.3:			
Grandes embalagens rígidas em conformidade com o nível de desempenho do grupo de embalagem II, de:			
de aço	(50A)		
de alumínio	(50B)		
de outro metal	(50N)		
de matéria plástica rígida	(50H)		
de madeira natural	(50C)		
de contraplacado	(50D)		
de aglomerado de madeira	(50F)		
de cartão rígido	(50G)		
Disposição especial de embalagem:			
L2 As grandes embalagens devem ser concebidas e fabricadas de modo a evitarem movimentos perigosos dos aerossóis e a descarga accidental em condições normais de transporte. Para os resíduos de aerossóis transportados em conformidade com a disposição especial 327, as grandes embalagens devem ter uma forma de reter qualquer líquido livre que possa derramar durante o transporte, por exemplo, material absorvente. As grandes embalagens devem ser adequadamente ventiladas para evitar a criação de uma atmosfera inflamável e a acumulação de pressão.			

LP621	INSTRUÇÃO DE EMBALAGEM	LP621
Esta instrução aplica-se ao N.º ONU 3291.		
As grandes embalagens seguintes são autorizadas se satisfizerem as disposições gerais das secções 4.1.1 e 4.1.3:		
<ol style="list-style-type: none"> 1) Para os resíduos hospitalares colocados em embalagens interiores: Grandes embalagens rígidas estanques conformes com as prescrições do Capítulo 6.6 para os sólidos, em conformidade com o nível de ensaios do grupo de embalagem II, na condição de que exista um material absorvente em quantidade suficiente para absorver a totalidade do líquido presente e que a grande embalagem tenha a capacidade de reter os líquidos. 2) Para os volumes que contenham maiores quantidades de líquido: Grandes embalagens rígidas conformes com as prescrições do Capítulo 6.6, em conformidade com o nível de ensaios do grupo de embalagem II, para os líquidos. 		
Disposição adicional:		
As grandes embalagens que contenham objectos cortantes ou perfurantes, tal como vidro partido ou agulhas, devem ser resistentes à perfuração e reter os líquidos em conformidade com as condições de ensaio do Capítulo 6.6.		

LP902	INSTRUÇÃO DE EMBALAGEM	LP902
Esta instrução aplica-se ao N.º ONU 3268.		
Objectos embalados:		
As embalagens seguintes são autorizadas se satisfizerem as disposições gerais das secções 4.1.1 e 4.1.3:		
As embalagens que satisfaçam o nível de ensaios do grupo de embalagem III. As embalagens devem ser concebidas e construídas de modo a impedir qualquer movimento dos objectos e qualquer deflagração accidental nas condições normais de transporte.		
Objectos não embalados:		
Os objectos podem também ser transportados sem embalagem em dispositivos especiais de manuseamento dedicado ou equipamentos de transporte, sempre que são transportados do local de fabricação para o local de montagem.		
Disposição adicional:		
Qualquer recipiente sob pressão deve satisfazer as exigências do organismo de inspecção para a ou as matérias que contém.		

LP903	INSTRUÇÃO DE EMBALAGEM	LP903																
Esta instrução aplica-se aos N.ºs ONU 3090, 3091, 3480 e 3481.																		
As grandes embalagens seguintes são autorizadas para uma única bateria, incluindo uma bateria contida num equipamento, se satisfizerem as disposições gerais das secções 4.1.1 e 4.1.3:																		
Grandes embalagens rígidas em conformidade com o nível de ensaios do grupo de embalagem II, de:																		
<table style="width: 100%; border-collapse: collapse;"> <tr> <td style="width: 80%;">aço</td> <td style="width: 20%;">(50A)</td> </tr> <tr> <td>alumínio</td> <td>(50B)</td> </tr> <tr> <td>outro metal</td> <td>(50N)</td> </tr> <tr> <td>matéria plástica rígida</td> <td>(50H)</td> </tr> <tr> <td>madeira natural</td> <td>(50C)</td> </tr> <tr> <td>contraplacado</td> <td>(50D)</td> </tr> <tr> <td>aglomerado de madeira</td> <td>(50F)</td> </tr> <tr> <td>cartão rígido</td> <td>(50G)</td> </tr> </table>			aço	(50A)	alumínio	(50B)	outro metal	(50N)	matéria plástica rígida	(50H)	madeira natural	(50C)	contraplacado	(50D)	aglomerado de madeira	(50F)	cartão rígido	(50G)
aço	(50A)																	
alumínio	(50B)																	
outro metal	(50N)																	
matéria plástica rígida	(50H)																	
madeira natural	(50C)																	
contraplacado	(50D)																	
aglomerado de madeira	(50F)																	
cartão rígido	(50G)																	
A bateria deve ser embalada de forma a que a bateria esteja protegida contra danos que possam ser causados pelo seu movimento ou colocação dentro da grande embalagem.																		
Disposição adicional:																		
As baterias devem ser protegidas contra curto-circuito.																		

LP904	INSTRUÇÃO DE EMBALAGEM	LP904
Esta instrução aplica-se a baterias individuais danificadas ou defeituosas, dos N.ºs ONU 3090, 3091, 3480 e 3481, incluindo as baterias contidas em equipamentos.		
As grandes embalagens seguintes são autorizadas para baterias individuais danificadas ou defeituosas ou baterias danificadas ou defeituosas contidas em equipamentos, se satisfizerem as disposições gerais das secções 4.1.1 e 4.1.3.		
Para as baterias e as baterias contidas em equipamentos, grandes embalagens de:		
aço	(50A)	
alumínio	(50B)	
outro metal	(50N)	
matéria plástica rígida	(50H)	
contraplacado	(50D)	
As grandes embalagens devem estar em conformidade com o nível de ensaios do grupo de embalagem II.		
1. Cada bateria danificada ou com defeito ou equipamentos que contenham essas baterias devem ser embalados individualmente numa embalagem interior e colocados dentro uma embalagem exterior. As embalagens interiores ou as embalagens exteriores devem ser à prova de derrame para evitar a potencial libertação de electrólito.		
2. Cada embalagem interior deve estar envolvida por suficiente material de isolamento térmico, não combustível e não-condutor, para protecção contra uma libertação perigosa de calor.		
3. As embalagens seladas deverão ser munidas de um dispositivo de ventilação, quando apropriado.		
4. Devem ser tomadas as medidas adequadas para minimizar os efeitos das vibrações e choques, impedir o movimento das baterias dentro do volume que possam conduzir a mais danos e a condições perigosas durante o transporte. O material de enchimento que é não-inflamável e não-condutor também pode ser utilizado para satisfazer esta exigência.		
5. A não inflamabilidade deve ser avaliada de acordo com uma norma reconhecida no país onde a embalagem é concebida ou fabricada.		
Para as baterias com fugas, material absorvente inerte suficiente deve ser adicionado à embalagem interior ou exterior para absorver qualquer libertação de electrólito.		
Disposição adicional:		
As baterias devem ser protegidas contra curto-circuito.		

4.1.4.4 *(Suprimido)***4.1.5 DISPOSIÇÕES PARTICULARES RELATIVAS À EMBALAGEM DAS MERCADORIAS DA CLASSE 1**

4.1.5.1 As disposições gerais da secção 4.1.1 devem ser satisfeitas.

4.1.5.2 Todas as embalagens para as mercadorias da classe 1 devem ser concebidas e fabricadas de tal forma que:

- (a) protejam as matérias e objectos explosivos, não os deixem escapar e não causem aumento de risco de ignição ou de iniciação intempestivas quando submetidas às condições normais de transporte, incluindo modificações previsíveis de temperatura, de humidade ou de pressão;
- (b) o volume completo possa ser manipulado com toda a segurança nas condições normais de transporte;
- (c) os volumes suportem qualquer carga aplicada durante o empilhamento previsível a que possam estar sujeitos durante o transporte, sem aumentar os riscos apresentados pelas matérias e objectos explosivos, sem que a aptidão de confinamento das embalagens seja alterada e sem que os volumes sejam deformados de forma a reduzir a sua solidez ou a causar a instabilidade de uma pilha de volumes.

4.1.5.3 Todas as matérias e objectos explosivos, ao serem preparados para o transporte, devem ter sido classificados em conformidade com os procedimentos especificados no 2.2.1.

4.1.5.4 As mercadorias da classe 1 devem ser embaladas em conformidade com a instrução de embalagem apropriada e indicada na coluna (8) do Quadro A do Capítulo 3.2, e descrita em 4.1.4.

4.1.5.5 Salvo especificado em contrário no ADR, as embalagens, incluindo os GRG e as grandes embalagens, devem respeitar as disposições dos Capítulos 6.1, 6.5 ou 6.6, como apropriado, e devem satisfazer as prescrições de ensaio para o grupo de embalagem II.

4.1.5.6 O dispositivo de fecho das embalagens que contêm matérias explosivas líquidas deve possuir uma dupla protecção contra fugas.

4.1.5.7 O dispositivo de fecho dos tambores de metal deve incluir uma junta apropriada; se o dispositivo de fecho incluir uma rosca, deve ser impedida qualquer entrada de matérias explosivas.

4.1.5.8 As matérias solúveis em água devem ser embaladas em embalagens resistentes à água. As embalagens para as matérias dessensibilizadas ou fleumatizadas devem ser fechadas por forma a evitar alterações de concentração durante o transporte.

4.1.5.9 *(Reservado)*

4.1.5.10 Os pregos, os agrafos e outros dispositivos de fecho de metal, sem revestimento protector, não devem penetrar no interior da embalagem exterior, a não ser que a embalagem interior proteja eficazmente as matérias e objectos explosivos contra o contacto com o metal.

4.1.5.11 As embalagens interiores, os materiais de travamento e de enchimento, assim como a disposição das matérias ou objectos explosivos no interior dos volumes, devem ser tais que as matérias ou os objectos explosivos não possam

espalhar-se na embalagem exterior, nas condições normais de transporte. As partes metálicas dos objectos não devem poder entrar em contacto com as embalagens de metal. Os objectos que contenham matérias explosivas que não estejam fechadas num invólucro exterior devem ser separados uns dos outros de modo a evitar a fricção e os choques. Podem ser utilizados para esse efeito, enchimentos, tabuleiros, divisórias de separação na embalagem interior ou exterior, moldes ou recipientes.

4.1.5.12 As embalagens devem ser construídas em materiais compatíveis com e impermeáveis às matérias ou aos objectos explosivos contidos no volume, de modo a que nem a interacção entre estas matérias ou estes objectos explosivos e os materiais da embalagem, nem o seu derrame fora da embalagem, conduzam as matérias e os objectos explosivos a comprometer a segurança do transporte ou a modificar a divisão de risco ou o grupo de compatibilidade.

4.1.5.13 Deve ser evitada a introdução de matérias explosivas nos interstícios das juntas das embalagens de metal unidas por agramos.

4.1.5.14 As embalagens de matéria plástica não devem ser susceptíveis de produzir ou de acumular cargas de electricidade estática em quantidade tal que uma descarga possa causar a iniciação, ignição ou funcionamento das matérias e objectos explosivos embalados.

4.1.5.15 Os objectos explosivos de grande dimensão e robustos, normalmente previstos para utilização militar, que não incluem meios de iniciação ou cujos meios de iniciação estão providos de pelo menos dois dispositivos de segurança eficazes, podem ser transportados sem embalagem. Quando esses objectos incluem cargas propulsoras ou são objectos autopropulsionados, os seus sistemas de ignição devem ser protegidos contra as solicitações susceptíveis de se produzirem nas condições normais de transporte. Um resultado negativo nos ensaios da série 4 efectuados num objecto não embalado permite considerar o transporte do objecto sem embalagem. Tais objectos não embalados podem ser fixados em berços ou colocados em grades ou outros dispositivos de manuseamento, de armazenagem ou de lançamento adaptados de tal modo que não possam libertar-se nas condições normais de transporte.

Quando tais objectos explosivos de grande dimensão são submetidos a regimes de ensaios que respondam aos objectivos do ADR, no âmbito dos seus ensaios de segurança de funcionamento e de validade, e quando esses ensaios foram realizados com sucesso, a autoridade competente pode aprovar o transporte desses objectos em conformidade com o ADR.

4.1.5.16 As matérias explosivas não devem ser embaladas em embalagens interiores ou exteriores em que as diferenças entre as pressões interna e externa resultantes de efeitos térmicos ou outros possam causar uma explosão ou a ruptura do volume.

4.1.5.17 Quando a matéria explosiva livre ou a matéria explosiva de um objecto sem invólucro ou parcialmente com invólucro pode entrar em contacto com a superfície interior das embalagens de metal (1A1, 1A2, 1B1, 1B2, 1N1, 1N2, 4A, 4B, 4N e recipientes de metal), a embalagem de metal deve estar provida de um forro ou de um revestimento interior (ver 4.1.1.2).

4.1.5.18 A instrução de embalagem P101 pode ser utilizada para qualquer matéria ou objecto explosivo na condição de que a embalagem tenha sido aprovada pela autoridade competente, quer a embalagem esteja ou não em conformidade com a instrução de embalagem assinalada na coluna (8) do Quadro A do Capítulo 3.2.

4.1.6 DISPOSIÇÕES PARTICULARES RELATIVAS À EMBALAGEM DAS MERCADORIAS DA CLASSE 2 E DAS MERCADORIAS DAS OUTRAS CLASSES AFECTAS À INSTRUÇÃO DE EMBALAGEM P200

4.1.6.1 A presente secção contém as prescrições gerais que regulam a utilização dos recipientes sob pressão e dos recipientes criogénicos abertos para o transporte de matérias da classe 2 e de mercadorias perigosas das outras classes afectas à instrução de embalagem P200 (por exemplo o N.º ONU 1051 cianeto de hidrogénio estabilizado). Os recipientes sob pressão devem ser construídos e fechados de modo a evitar qualquer perda de conteúdo que seja devida às condições normais de transporte, incluindo as vibrações ou as variações de temperatura, humidade ou de pressão (por causa de alterações de altitude por exemplo).

4.1.6.2 As partes dos recipientes sob pressão e dos recipientes criogénicos abertos que se encontram directamente em contacto com as mercadorias perigosas não devem ser alteradas ou enfraquecidas por estas nem causar um efeito perigoso (por exemplo, catalisando uma reacção ou reagindo com as mercadorias perigosas).

4.1.6.3 Os recipientes sob pressão, incluindo os seus fechos, e os recipientes criogénicos abertos devem ser escolhidos em função do gás ou da mistura de gases que estão destinados a conter em conformidade com as prescrições do 6.2.1.2 e as prescrições das instruções de embalagem pertinentes do 4.1.4.1. A presente subsecção aplica-se também aos recipientes sob pressão que são elementos dos CGEM e dos vagões-baterias.

4.1.6.4 Quando houver uma alteração de utilização de um recipiente recarregável, este deve ser submetido às operações de descarga, de purga e de esvaziamento de modo a garantir uma exploração segura (ver também o quadro das normas no fim da presente secção). Além disso, os recipientes sob pressão tendo contido anteriormente uma

matéria corrosiva da classe 8 ou uma matéria de uma outra classe apresentando um risco subsidiário de corrosividade não podem ser utilizados para o transporte de matérias da classe 2 a não ser que tenham sido submetidos ao controlo e ensaios prescritos no 6.2.1.6 no 6.2.3.5, respectivamente.

4.1.6.5 Antes do enchimento, o embalador deve inspeccionar o recipiente sob pressão ou o recipiente criogénico aberto e garantir que ele pode conter a matéria e, no caso de um produto químico sob pressão, o agente de dispersão a transportar e que todas as prescrições aplicáveis são satisfeitas. Depois de cheio o recipiente, as válvulas devem ser fechadas e manter-se fechadas durante o transporte. O expedidor deve verificar a estanquidade dos fechos e do equipamento.

NOTA: As válvulas individuais que equipam os recipientes sob pressão juntos num quadro podem ser abertas durante o transporte a não ser que a matéria transportada esteja submetida às disposições especiais de embalagem 'k' ou 'q' na instrução de embalagem P200.

4.1.6.6 Os recipientes sob pressão e os recipientes criogénicos abertos devem ser cheios respeitando as pressões de serviço, as taxas de enchimento e as prescrições da instrução de embalagem correspondente à matéria que contém. Para os gases reactivos e as misturas de gases, a pressão de enchimento deve ser tal que em caso de decomposição completa do gás (ou das misturas de gases), a pressão de serviço do recipiente sob pressão não seja ultrapassada. Os quadros de garrafas não devem ser cheios acima da pressão de serviço mais baixa de todas as garrafas que constituem o quadro.

4.1.6.7 Os recipientes sob pressão, incluindo os seus fechos, devem estar em conformidade com as prescrições enunciadas no Capítulo 6.2 no que se refere à sua concepção, construção, inspecção e ensaios. Quando são prescritas embalagens exteriores, os recipientes sob pressão e os recipientes criogénicos abertos devem estar solidamente acondicionados. Salvo prescrições contrárias nas instruções de embalagem detalhadas, uma ou várias embalagens interiores podem ser colocadas dentro de uma embalagem exterior.

4.1.6.8 As válvulas devem ser concebidas e fabricadas de modo a poder resistir a danos sem perda de conteúdo ou ser protegidas contra qualquer avaria susceptível de provocar uma fuga acidental do conteúdo do recipiente sob pressão, segundo um dos seguintes métodos (ver também o quadro de normas no final da presente secção):

- (a) As válvulas são instaladas no interior do colarinho do recipiente e protegidas por um tampão roscado;
- (b) As válvulas são protegidas por capacetes fechados, providos de respiradouros de secção suficiente para libertar os gases em caso de fuga nas válvulas;
- (c) As válvulas são protegidas por uma gola ou por outros dispositivos de segurança;
- (d) Os recipientes sob pressão são transportados em quadros de protecção (por exemplo, os quadros de garrafas); ou
- (e) Os recipientes são transportados em caixas de protecção. Para os recipientes sob pressão "UN", a embalagem preparada para o transporte deve ser submetida com sucesso ao ensaio de queda definido no parágrafo 6.1.5.3, sendo o nível do ensaio o do grupo de embalagem I.

4.1.6.9 Os recipientes sob pressão não recarregáveis devem:

- (a) ser transportados numa embalagem exterior, por exemplo uma caixa, ou uma grade ou tabuleiros com filme retráctil ou estirável;
- (b) ter uma capacidade (em água) inferior ou igual a 1,25 litros sempre que são cheios com um gás inflamável ou tóxico;
- (c) não ser utilizados para os gases tóxicos com uma CL_{50} inferior ou igual a 200 ml/m³; e
- (d) não ser submetidos a reparação depois da sua colocação em serviço.

4.1.6.10 Os recipientes sob pressão recarregáveis, excepto os recipientes criogénicos, devem ser periodicamente inspeccionados em conformidade com as disposições do 6.2.1.6, ou do 6.2.3.5.1 para outros recipientes que não sejam recipientes "UN", e da instrução de embalagem P200, P205 ou P206 conforme o caso. Os dispositivos de descompressão para os recipientes sob pressão criogénicos fechados devem ser submetidos a inspecções e ensaios periódicos em conformidade com as disposições do 6.2.1.6.3 e da instrução de embalagem P203.

Os recipientes sob pressão não devem ser cheios depois da data limite do controlo periódico mas podem ser transportados depois dessa data para serem submetidos à respectiva inspecção ou para eliminação, incluindo qualquer operação de transporte intermédio

4.1.6.11 As reparações devem satisfazer as prescrições relativas à construção e aos ensaios enunciados nas normas de concepção e de construção aplicáveis e só são autorizadas se forem em conformidade com as normas pertinentes que regulam as inspecções periódicas definidas no Capítulo 6.2. Os recipientes sob pressão, com excepção do invólucro dos recipientes criogénicos fechados, não podem ser submetidos a reparações para os seguintes defeitos:

- (a) fissuras das soldaduras ou outros defeitos das soldaduras;
- (b) fissuras das paredes;
- (c) fugas ou defeitos do material da parede, da parte superior ou do fundo.

- 4.1.6.12** Os recipientes sob pressão não podem ser apresentados para enchimento:
- se estão danificados ao ponto de que a sua integridade ou a do seu equipamento de serviço possa ser atingida;
 - se os recipientes sob pressão e o seu equipamento de serviço foram examinados e declarados em mau estado de funcionamento; ou
 - se as marcas prescritas relativas à certificação, às datas dos ensaios periódicos e ao enchimento não se encontram legíveis.
- 4.1.6.13** Os recipientes sob pressão cheios não podem ser apresentados para transporte:
- se têm fugas;
 - se estão danificados ao ponto de que a sua integridade ou a do seu equipamento de serviço possa ser atingida;
 - se os recipientes sob pressão e o seu equipamento de serviço foram examinados e declarados em mau estado de funcionamento; ou
 - se as marcas prescritas relativas à certificação, às datas dos ensaios periódicos e ao enchimento não se encontram legíveis.
- 4.1.6.14** Os proprietários, em função de qualquer pedido da autoridade competente baseado em argumentos, devem comunicar a esta todas as informações necessárias para demonstrar a conformidade do recipiente sob pressão, numa língua facilmente compreendida pela autoridade competente. Devem cooperar com a referida autoridade, a seu pedido, sobre todas as medidas tomadas com vista a corrigir a não conformidade do recipiente sob pressão de que são proprietários.
- 4.1.6.15** Para os recipientes sob pressão "UN", as normas ISO enumeradas abaixo devem ser aplicadas. Para os outros recipientes sob pressão, as disposições da secção 4.1.6 consideram-se satisfeitas se forem aplicadas as normas apropriadas a seguir indicadas:

Parágrafos aplicáveis	Referência	Título do documento
4.1.6.2	ISO 11114-1:2012	Garrafas de gás - Compatibilidade dos materiais das garrafas e das válvulas com os conteúdos gasosos - Parte 1: Materiais metálicos
	ISO 11114-2:2013	Garrafas de gás transportáveis - Compatibilidade dos materiais das garrafas e das válvulas com os conteúdos gasosos - Parte 2: Materiais não metálicos
4.1.6.4	ISO 11621:1997	Garrafas de gás - Procedimentos para a mudança do gás de serviço <i>Nota: A versão EN desta norma ISO está conforme as prescrições e pode também ser utilizada.</i>
4.1.6.8 Válvulas providas de uma protecção integrada	Anexo A da ISO 10297:2006 ou Anexo A da ISO 10297:2014	Garrafas de gás - Válvulas de garrafas de gás recarregáveis - Especificações e ensaios de tipo <i>Nota: A versão EN desta norma ISO está conforme as prescrições e pode também ser utilizada.</i>
	EN 13152:2001 + A1:2003	Especificações e ensaios para válvulas de garrafas de gás de petróleo liquefeito (GPL) - Fecho automático
	EN 13153:2001 + A1:2003	Especificações e ensaios para válvulas de garrafas de gás de petróleo liquefeito (GPL) - Fecho manual
	EN ISO 14245:2010	Garrafas de gás - Especificações e ensaios para válvulas de garrafas de gás de petróleo liquefeito (GPL) - Fecho automático (ISO 14245:2006)
	EN ISO 15995:2010	Garrafas de gás - Especificações e ensaios para válvulas de garrafas de gás de petróleo liquefeito (GPL) - Fecho manual (ISO 15995:2006)
4.1.6.8 (b) e (c)	ISO 11117:1998 ou ISO 11117:2008 + Cor 1:2009	Garrafas de gás - Capacetes fechados e capacetes abertos de protecção das válvulas das garrafas de gases industriais e medicinais - Concepção, construção e ensaios
	EN 962:1996 + A2:2000	Capacetes fechados e capacetes abertos de protecção das válvulas das garrafas de gases industriais e medicinais - Concepção, construção e ensaios
	ISO 16111:2008	Dispositivos de armazenamento de gás transportáveis - Hidrogénio absorvido em hidreto metálico reversível

- 4.1.7 DISPOSIÇÕES PARTICULARES RELATIVAS À EMBALAGEM DOS PERÓXIDOS ORGÂNICOS (CLASSE 5.2) E DAS MATÉRIAS AUTO-REACTIVAS DA CLASSE 4.1**
- 4.1.7.0.1** Para os peróxidos orgânicos, todos os recipientes devem ser “efectivamente fechados”. Se no volume se pode desenvolver uma pressão interna importante devida à formação de gás, pode ser instalado um respiradouro na condição de que o gás libertado não apresente perigo; caso contrário, a taxa de enchimento deve ser limitada. Qualquer respiradouro deve ser construído de modo que o líquido não se possa escapar sempre que o volume esteja na posição vertical e de modo a não deixar entrar qualquer impureza. A embalagem exterior, quando exista, deve ser concebida de modo a não interferir no funcionamento do respiradouro.
- 4.1.7.1 UTILIZAÇÃO DAS EMBALAGENS (COM EXCEÇÃO DOS GRG)**

- 4.1.7.1.1** As embalagens utilizadas para os peróxidos orgânicos e para as matérias auto-reactivas devem respeitar as prescrições do Capítulo 6.1 e devem satisfazer as condições de ensaios deste mesmo capítulo para o grupo de embalagem II.
- 4.1.7.1.2** Os métodos de embalagem utilizados para os peróxidos orgânicos e as matérias auto-reactivas estão enumerados na instrução de embalagem 520 e têm o código OP1 a OP8. As quantidades indicadas para cada método de embalagem representam as quantidades máximas autorizadas por volume.
- 4.1.7.1.3** Para cada peróxido orgânico e matéria auto-reactiva já classificada, os quadros dos 2.2.41.4 e 2.2.52.4 indicam os métodos de embalagem a utilizar.
- 4.1.7.1.4** Para os novos peróxidos orgânicos, as novas matérias auto-reactivas ou as novas preparações de peróxidos orgânicos classificados ou de matérias auto-reactivas classificadas, o método de embalagem adequado é determinado segundo o seguinte processo:
- (a) **PERÓXIDO ORGÂNICO ou MATÉRIA AUTO-REACTIVA DO TIPO B:**
O método de embalagem OP5 deve ser aplicado, desde que o peróxido orgânico (ou a matéria auto-reactiva) corresponda aos critérios do parágrafo 20.4.3 (b) [respectivamente 20.4.2 (b)] do Manual de Ensaios e de Critérios numa das embalagens indicadas por este método. Se o peróxido orgânico (ou a matéria auto-reactiva) só pode satisfazer estes critérios numa embalagem mais pequena que as enumeradas para o método de embalagem OP5 (isto é, uma embalagem de um dos métodos de OP1 a OP4), deve ser utilizado o método de embalagem correspondente ao número OP inferior;
 - (b) **PERÓXIDO ORGÂNICO ou MATÉRIA AUTO-REACTIVA DO TIPO C:**
O método de embalagem OP6 deve ser aplicado, desde que o peróxido orgânico (ou a matéria auto-reactiva) corresponda aos critérios do parágrafo 20.4.3 (c) [(resp. 20.4.2 (c))] do Manual de Ensaios e de Critérios numa das embalagens indicadas por este método. Se o peróxido orgânico (ou a matéria auto-reactiva) só pode satisfazer estes critérios numa embalagem mais pequena que as enumeradas para o método de embalagem OP6, deve ser utilizado o método de embalagem correspondente ao número OP inferior;
 - (c) **PERÓXIDO ORGÂNICO ou MATÉRIA AUTO-REACTIVA DO TIPO D:**
Para este tipo de peróxido orgânico ou de matéria auto-reactiva, deve ser utilizado o método de embalagem OP7;
 - (d) **PERÓXIDO ORGÂNICO ou MATÉRIA AUTO-REACTIVA DO TIPO E:**
Para este tipo de peróxido orgânico ou de matéria auto-reactiva, deve ser utilizado o método de embalagem OP8;
 - (e) **PERÓXIDO ORGÂNICO ou MATÉRIA AUTO-REACTIVA DO TIPO F:**
Para este tipo de peróxido orgânico ou de matéria auto-reactiva, deve ser utilizado o método de embalagem OP8.
- 4.1.7.2** UTILIZAÇÃO DE GRANDES RECIPIENTES PARA GRANEL
- 4.1.7.2.1** Os peróxidos orgânicos já classificados que são especialmente mencionados na instrução de embalagem IBC520 podem ser transportados em GRG em conformidade com esta instrução de embalagem. Os GRG devem respeitar as prescrições do Capítulo 6.5 e devem satisfazer as condições de ensaios deste mesmo capítulo para o grupo de embalagem II.
- 4.1.7.2.2** Os outros peróxidos orgânicos e matérias auto-reactivas do tipo F podem ser transportados em GRG segundo as condições fixadas pela autoridade competente, se esta julgar, com base nos resultados dos ensaios adequados, que este transporte pode ser efectuado sem perigo. Os ensaios realizados devem permitir:
- (a) provar que o peróxido orgânico (ou a matéria auto-reactiva) satisfaz os critérios de classificação enunciados em 20.4.3 (f) [respectivamente 20.4.2 (f)] do Manual de Ensaios e de Critérios, caixa de saída F da Figura 20.1 (b) do Manual;
 - (b) provar a compatibilidade com todos os materiais que entram normalmente em contacto com a matéria durante o transporte;
 - (c) (Reservado)
 - (d) determinar as características dos dispositivos de descompressão e dos dispositivos de descompressão de emergência, em caso de necessidade; e
 - (e) determinar as eventuais disposições especiais a tomar para que a matéria possa ser transportada em segurança.
- Se o país de origem não é Parte contratante do ADR, a classificação e as condições de transporte devem ser reconhecidas pela autoridade competente do primeiro país Parte contratante do ADR a ser tocado pela expedição.
- 4.1.7.2.3** São considerados casos de urgência a decomposição auto-acelerada e a imersão nas chamas. Para evitar a ruptura explosiva dos GRG de metal ou dos GRG de materiais compósitos providos de um forro integral metálico, os dispositivos de descompressão de urgência devem ser concebidos para libertar todos os produtos da decomposição

e os vapores libertados durante a decomposição auto-acelerada ou durante um período de pelo menos um hora de imersão nas chamas, calculado segundo as equações formuladas no 4.2.1.13.8.

4.1.8 DISPOSIÇÕES PARTICULARES RELATIVAS À EMBALAGEM DAS MATÉRIAS INFECCIOSAS (CLASSE 6.2)

4.1.8.1 Os expedidores de matérias infecciosas devem garantir que os volumes foram preparados de modo a chegar ao seu destino em bom estado e a não apresentarem durante o transporte qualquer risco para as pessoas ou os animais.

4.1.8.2 As definições do 1.2.1 e as disposições gerais de 4.1.1.1 a 4.1.1.17, salvo 4.1.1.3, 4.1.1.10 a 4.1.1.12 e 4.1.1.15, são aplicáveis aos volumes de matérias infecciosas. Contudo, os líquidos devem ser colocados unicamente em embalagens com resistência apropriada à pressão interna susceptível de se desenvolver nas condições normais de transporte.

4.1.8.3 Deve ser colocada entre a embalagem secundária e a embalagem exterior uma lista detalhada do conteúdo. Quando as matérias infecciosas a transportar são desconhecidas, mas se suspeita que são abrangidas pelos critérios de classificação da categoria A, a menção "Matéria infecciosa que se suspeita pertencer à categoria A" deve figurar entre parêntesis depois da designação oficial de transporte no documento inserido dentro da embalagem exterior.

4.1.8.4 Antes de uma embalagem vazia ser reenviada ao expedidor ou a outro destinatário, deve ser desinfetada ou esterilizada para eliminar qualquer perigo, e devem ser retiradas ou apagadas todas as etiquetas ou marcas que indiquem ter contido uma matéria infecciosa.

4.1.8.5 Desde que seja obtido um nível de comportamento equivalente, são permitidas as seguintes modificações dos recipientes primários colocados numa embalagem secundária, sem que seja necessário submeter o volume completo a outros ensaios:

- (a) podem ser utilizados recipientes primários de dimensão equivalente ou inferior à dos recipientes primários ensaiados, desde que:
 - (i) os recipientes primários tenham uma concepção análoga à dos recipientes primários ensaiados (por exemplo, forma - redonda, rectangular, etc.);
 - (ii) o material de construção dos recipientes primários (vidro, matéria plástica, metal, etc.) ofereça uma resistência às forças de impacto e de empilhamento igual ou superior à dos recipientes primários ensaiados inicialmente;
 - (iii) os recipientes primários tenham aberturas de dimensões iguais ou inferiores e que o tipo de fecho seja de concepção idêntica (por exemplo, tampa de enroscar, tampa de encaixar, etc.);
 - (iv) seja utilizado, em quantidade suficiente, um material de enchimento suplementar para preencher os espaços vazios e impedir qualquer movimento significativo dos recipientes primários; e
 - (v) os recipientes primários sejam orientados dentro da embalagem secundária, do mesmo modo que no volume ensaiado.
- (b) Pode ser utilizado um número menor de recipientes primários ensaiados, ou outros tipos de recipientes primários definidos na alínea (a) acima, desde que seja adicionado um enchimento suficiente para preencher o(s) espaço(s) vazio(s) e para impedir qualquer deslocamento apreciável dos recipientes primários.

4.1.8.6 Os parágrafos 4.1.8.1 a 4.1.8.5 aplicam-se unicamente às matérias infecciosas da categoria A (N.ºs ONU 2814 e 2900). Não se aplicam aos N.ºs ONU 3373, MATÉRIA BIOLÓGICA, CATEGORIA B (ver instrução de embalagem P650 do 4.1.4.1), nem ao N.º ONU 3291 RESÍDUO HOSPITALAR, NÃO ESPECIFICADO, N.S.A. ou RESÍDUO (BIO)MÉDICO, N.S.A. ou RESÍDUO MÉDICO, REGULAMENTADO, N.S.A..

4.1.8.7 Para o transporte de matéria animal, as embalagens ou os GRG que não sejam expressamente autorizados pela instrução de embalagem aplicável não devem ser utilizados para o transporte de uma matéria ou de um objecto, excepto por aprovação especial da autoridade competente do país de origem^a, e na condição de que:

- (a) A embalagem de substituição esteja em conformidade com as prescrições gerais desta parte;
- (b) Quando a instrução de embalagem indicada na coluna (8) do Quadro A do Capítulo 3.2 o especificar, a embalagem de substituição cumpra as prescrições da Parte 6;
- (c) A autoridade competente do país de origem^a estabeleça que a embalagem de substituição apresenta, no mínimo, o mesmo nível de segurança que o que seria alcançado se a matéria tivesse sido embalada segundo um método indicado na instrução de embalagem específica mencionada na coluna (8) do Quadro A do Capítulo 3.2; e

^a Se o país de origem não é Parte contratante do ADR, a autoridade competente da primeira Parte contratante a ser tocada no percurso da expedição

- (d) Todas as expedições sejam acompanhadas de um exemplar do documento de aprovação emitido pela autoridade competente, ou o documento de transporte mencione que estas embalagens foram aprovadas pela autoridade competente.

4.1.9 DISPOSIÇÕES PARTICULARES RELATIVAS À EMBALAGEM DAS MATÉRIAS RADIOACTIVAS

4.1.9.1 GENERALIDADES

- 4.1.9.1.1** As matérias radioactivas, as embalagens e os pacotes devem estar em conformidade com o Capítulo 6.4. A quantidade de matérias radioactivas contidas num pacote não deve ultrapassar os limites indicados no 2.2.7.2.2, 2.2.7.2.4.1, 2.2.7.2.4.4, 2.2.7.2.4.5, 2.2.7.2.4.6, disposição especial 336 do Capítulo 3.3 e 4.1.9.3.

O ADR cobre os seguintes tipos de pacotes para matérias radioactivas:

- (a) Pacotes isentos (ver 1.7.1.5);
- (b) Pacotes industriais do tipo 1 (Pacotes do tipo IP-1);
- (c) Pacotes industriais do tipo 2 (Pacotes do tipo IP-2);
- (d) Pacotes industriais do tipo 3 (Pacotes do tipo IP-3);
- (e) Pacotes do tipo A;
- (f) Pacotes do tipo B(U);
- (g) Pacotes do tipo B(M);
- (h) Pacotes do tipo C.

Os pacotes que contenham matérias cindíveis ou hexafluoreto de urânio estão sujeitos a prescrições suplementares.

- 4.1.9.1.2** A contaminação não fixa nas superfícies externas de qualquer pacote deve ser mantida a um nível o mais baixo possível e, nas condições de transporte de rotina, não deve ultrapassar os seguintes limites:

- (a) 4 Bq/cm² para emissores beta e gama e emissores alfa de baixa toxicidade;
- (b) 0,4 Bq/cm² para todos os outros emissores alfa.

Estes são os limites médios aplicáveis para qualquer área de 300 cm² de qualquer parte da superfície.

- 4.1.9.1.3** Um pacote não deve conter quaisquer outros artigos para além dos que são necessários para a utilização da matéria radioactiva. A interacção entre estes artigos e o pacote, nas condições de transporte aplicáveis ao modelo, não devem diminuir a segurança do pacote.

- 4.1.9.1.4** Com excepção das disposições do 7.5.11, disposição especial CV33, o nível de contaminação não fixada sobre as superfícies externas e internas das sobrembalagens, dos contentores, das cisternas, dos GRG e dos vagões não deve ultrapassar os limites especificados no 4.1.9.1.2.

- 4.1.9.1.5** Para as matérias radioactivas tendo outras propriedades perigosas, o modelo de pacote deve ter em conta essas propriedades. As matérias radioactivas que apresentem um risco subsidiário, embaladas em pacotes que não carecem de aprovação pela autoridade competente, devem ser transportadas em embalagens, GRG, cisternas ou contentores para granel que satisfaçam em todos os pontos as prescrições dos capítulos aplicáveis da Parte 6, conforme o caso, bem como com as prescrições aplicáveis dos Capítulos 4.1, 4.2 ou 4.3 para este risco subsidiário.

- 4.1.9.1.6** Antes de uma embalagem ser utilizada pela primeira vez para transportar matérias radioactivas, deve ser confirmado que foi fabricada em conformidade com as especificações do modelo para garantir a conformidade com as disposições pertinentes do ADR e qualquer certificado de aprovação aplicável. Devem ser respeitadas também as seguintes prescrições:

- (a) Se a pressão de cálculo do sistema de contenção ultrapassar 35 kPa (manométrica), é necessário garantir que o sistema de contenção de cada embalagem cumpra as prescrições de concepção aprovadas relativamente à capacidade do sistema de manter a sua integridade sob aquela pressão;
- (b) Para cada embalagem destinada a ser utilizada como pacote do tipo B(U), tipo B(M) ou tipo C, bem como para cada embalagem destinada a conter matérias cindíveis, é necessário garantir a eficácia da protecção e contenção, se necessário, se as características de transferência de calor e a eficácia do sistema de confinamento se situam dentro dos limites aplicáveis ou especificados para a concepção aprovada;
- (c) Para cada embalagem destinada a conter matérias cindíveis, é necessário garantir que a eficácia dos dispositivos de segurança crítica está dentro dos limites aplicáveis ou especificados para o modelo, e particular onde para cumprir as prescrições enunciadas no 6.4.11.1, são expressamente incluídos venenos neutrónicos como componentes do pacote, é necessário proceder a verificações que permitam confirmar a presença e a repartição desses venenos neutrónicos.

- 4.1.9.1.7** Antes da cada expedição de qualquer pacote, deve ser garantido que o pacote não contém nem:

- (a) radionuclídeos diferentes daqueles especificados para o modelo de pacote; nem

- (b) Matérias sob uma forma geométrica, estado físico ou químico diferentes daqueles especificados para o modelo do pacote.
- 4.1.9.1.8** Antes de cada expedição de qualquer pacote, deve ser garantido que todos os requisitos especificados nas disposições pertinentes do ADR e nos certificados de aprovação aplicáveis foram cumpridos. Devem ser respeitadas também as seguintes prescrições:
- (a) Deve assegurar-se que as pegas de elevação que não satisfazem os requisitos do 6.4.2.2 foram retiradas ou de outra forma incapacitadas de serem utilizadas para elevação do pacote, em conformidade com o 6.4.2.3;
 - (b) Cada pacote tipo B(U), B(M) e tipo C deverá ser mantido até que se aproxime suficientemente das condições de equilíbrio para demonstrar a conformidade com os requisitos de temperatura e pressão, a menos que uma isenção do cumprimento destes requisitos recebeu aprovação unilateral;
 - (c) Para cada pacote tipo B(U), B(M) e tipo C deve ser assegurado através de inspeção e/ou ensaios adequados que todos os fechos, válvulas e outros orifícios do sistema de contenção através do qual o conteúdo radioactivo se possa escapar estão fechados e, se for caso disso, selados do mesmo modo para o qual os ensaios de conformidade com os requisitos do 6.4.8.8 e 6.4.10.3 foram efectuados;
 - (d) Para os pacotes contendo matérias cindíveis a medição indicada no 6.4.11.5 (b) e os ensaios para demonstrar o fecho de cada pacote, conforme especificado no 6.4.11.8 devem ser efectuados.
- 4.1.9.1.9** O expedidor deve igualmente ter na sua posse um exemplar das instruções relativas ao fecho do pacote e aos outros preparativos da expedição, antes de proceder a uma expedição nas condições previstas pelos certificados.
- 4.1.9.1.10** Salvo para as remessas em uso exclusivo, o IT de qualquer pacote ou sobrebalagem não deve ultrapassar 10, e o ISC de qualquer pacote ou sobrebalagem não deve ultrapassar 50.
- 4.1.9.1.11** Salvo para os pacotes ou as sobrebalagens transportados em uso exclusivo, nas condições especificadas em 7.5.11, CV33 (3.5) (a), a intensidade de radiação máxima em qualquer ponto de qualquer superfície externa de um pacote ou de uma sobrebalagem não deve ultrapassar 2 mSv/h.
- 4.1.9.1.12** A intensidade de radiação máxima em qualquer ponto de qualquer superfície externa de um pacote ou de uma sobrebalagem em uso exclusivo não deve ultrapassar 10 mSv/h.
- 4.1.9.2** PRESCRIÇÕES E CONTROLOS REFERENTES AO TRANSPORTE DOS LSA E DOS SCO
- 4.1.9.2.1** A quantidade de matérias LSA ou de SCO num só pacote industrial do tipo IP-1, pacote industrial do tipo IP-2, pacote industrial do tipo IP-3, ou objecto ou conjunto de objectos, conforme o caso, deve ser limitada de tal modo que a intensidade de radiação externa a 3 m da matéria, do objecto ou do conjunto de objectos não protegidos não ultrapasse 10 mSv/h.
- 4.1.9.2.2** Para as matérias LSA e os SCO que são ou contêm matérias cindíveis, que não estão isentos ao abrigo do 2.2.7.2.3.5, as prescrições aplicáveis enunciadas nos 7.5.11 CV33 (4.1) e (4.2) devem ser satisfeitas.
- 4.1.9.2.3** Para as matérias LSA e os SCO que são ou contenham matérias cindíveis, as prescrições aplicáveis do 6.4.11.1 devem ser cumpridas.
- 4.1.9.2.4** As matérias LSA e SCO dos grupos LSA-I e SCO-I podem ser transportados não embalados nas seguintes condições:
- (a) Qualquer matéria não embalada, diferente dos minerais, que apenas contenha radionuclídeos naturais deve ser transportada de tal modo que não haja, nas condições de transporte de rotina, fugas do conteúdo radioactivo do veículo nem perda da protecção;
 - (b) Cada vagão deve ser de utilização exclusiva, salvo se só forem transportados SCO-I cuja contaminação sobre as superfícies acessíveis e inacessíveis não for superior a dez vezes o nível aplicável especificado no 2.2.7.1.2;
 - (c) Para os SCO-I, quando se considerar que a contaminação não fixa sobre as superfícies inacessíveis ultrapassa os valores especificados no 2.2.7.2.3.2 (a) (i), devem ser tomadas medidas para impedir que as matérias radioactivas sejam libertadas dentro do vagão;
 - (d) As matérias cindíveis não embaladas, devem cumprir os requisitos do 2.2.7.2.3.5 (e).
- 4.1.9.2.5** Sem prejuízo das disposições do 4.1.9.2.4, as matérias LSA e os SCO devem ser embalados em conformidade com o quadro seguinte:

Quadro 4.1.9.2.5: Prescrições aplicáveis aos pacotes industriais contendo matérias LSA e SCO

Conteúdo radioactivo	Pacote do Tipo industrial	
	Utilização exclusiva	Utilização não exclusiva
LSA-I Sólida ^a Líquida	Tipo IP-1	Tipo IP-1
	Tipo IP-1	Tipo IP-2
LSA-II Sólida Líquida e gás	Tipo IP-2	Tipo IP-2
	Tipo IP-2	Tipo IP-3
LSA-III	Tipo IP-2	Tipo IP-3
SCO-I ^a	Tipo IP-1	Tipo IP-1
SCO-II	Tipo IP-2	Tipo IP-2

^a Nas condições descritas no 4.1.9.2.4, as matérias LSA-I e os SCO-I podem ser transportados não embalados.

4.1.9.3 PACOTES CONTENDO MATÉRIAS CINDÍVEIS

O conteúdo dos pacotes que contêm matérias cindíveis deve obedecer às especificações do modelo de pacote, ou directamente ao ADR ou do certificado de aprovação.

4.1.10 DISPOSIÇÕES PARTICULARES RELATIVAS À EMBALAGEM EM COMUM

4.1.10.1 Quando a embalagem em comum é autorizada ao abrigo das disposições da presente secção, as mercadorias perigosas podem ser embaladas em comum com mercadorias perigosas diferentes ou com outras mercadorias em embalagens combinadas em conformidade com 6.1.4.21, desde que não reajam perigosamente entre si e que sejam cumpridas todas as outras disposições aplicáveis do presente capítulo.

NOTA1: Ver também 4.1.1.5 e 4.1.1.6.

NOTA2: Para as matérias radioactivas ver 4.1.9.

4.1.10.2 Com excepção dos volumes que contenham unicamente mercadorias da classe 1 ou unicamente da classe 7, se forem utilizadas caixas de madeira ou de cartão como embalagens exteriores, um volume que contenha mercadorias diferentes embaladas em comum não deve pesar mais de 100 kg.

4.1.10.3 Salvo disposição especial em contrário aplicável segundo o 4.1.10.4, as mercadorias perigosas da mesma classe e do mesmo código de classificação podem ser embaladas em comum.

4.1.10.4 Quando houver qualquer referência na coluna (9b) do Quadro A do Capítulo 3.2 relativamente a uma determinada rubrica, são aplicáveis as seguintes disposições especiais à embalagem em comum das mercadorias afectadas a esta rubrica com outras mercadorias no mesmo volume:

MP 1 Só pode ser embalada em comum com uma mercadoria do mesmo tipo e do mesmo grupo de compatibilidade.

MP 2 Não deve ser embalada em comum com outras mercadorias.

MP 3 É autorizada a embalagem em comum do N.º ONU 1873 e do N.º ONU 1802.

MP 4 Não deve ser embalada em comum com mercadorias de outras classes ou com mercadorias não submetidas às prescrições do ADR. Contudo, se este peróxido orgânico for um endurecedor ou um sistema com componentes múltiplos para matérias da classe 3, é autorizada a embalagem em comum com essas matérias da classe 3.

MP 5 As matérias dos N.ºs ONU 2814 e 2900 podem ser embaladas em comum numa embalagem combinada em conformidade com a instrução de embalagem P620. Não devem ser embaladas em comum com outras mercadorias; esta disposição não se aplica ao N.º ONU 3373 MATÉRIA BIOLÓGICA, CATEGORIA B, embaladas em conformidade com a instrução de embalagem P650 ou às matérias adicionadas para refrigerar, por exemplo, o gelo, a neve carbónica ou o azoto líquido refrigerado.

MP 6 Não deve ser embalada em comum com outras mercadorias. Esta disposição não se aplica às matérias adicionadas para refrigerar, por exemplo, o gelo, a neve carbónica ou o azoto líquido refrigerado.

MP 7 Pode, em quantidades que não ultrapassem os 5 litros por embalagem interior, ser embalada em comum numa embalagem combinada em conformidade com 6.1.4.21:

- com mercadorias da mesma classe com códigos de classificação diferentes quando a embalagem em comum é também autorizadas para estas; ou
- com mercadorias não submetidas às prescrições do ADR; na condição de estas não reagirem perigosamente entre si.

MP 8 Pode, em quantidades que não ultrapassem os 3 litros por embalagem interior, ser embalada em comum numa embalagem combinada em conformidade com 6.1.4.21:

- com mercadorias da mesma classe com códigos de classificação diferentes quando a embalagem em comum é também autorizadas para estas; ou

- com mercadorias não submetidas às prescrições do ADR, na condição de estas não reagirem perigosamente entre si.

MP 9 Pode ser embalada em comum numa embalagem exterior prevista para as embalagens combinadas de acordo com 6.1.4.21:

- com outras mercadorias da classe 2;
- com mercadorias de outras classes, quando a embalagem em comum é também autorizadas para estas; ou
- com mercadorias não submetidas às prescrições do ADR, na condição de estas não reagirem perigosamente entre si.

MP 10 Pode, em quantidades que não ultrapassem os 5 kg por embalagem interior, ser embalada em comum numa embalagem combinada em conformidade com 6.1.4.21:

- com mercadorias da mesma classe com códigos de classificação diferentes e com mercadorias de outras classes, quando a embalagem em comum é também autorizadas para estas; ou
- com mercadorias não submetidas às prescrições do ADR, na condição de estas não reagirem perigosamente entre si.

MP 11 Pode, em quantidades que não ultrapassem os 5 kg por embalagem interior, ser embalada em comum numa embalagem combinada em conformidade com 6.1.4.21:

- com mercadorias da mesma classe com códigos de classificação diferentes e com mercadorias de outras classes (com excepção das matérias da classe 5.1 dos grupos de embalagem I ou II), quando a embalagem em comum é também autorizadas para estas; ou
- com mercadorias não submetidas às prescrições do ADR, na condição de estas não reagirem perigosamente entre si.

MP 12 Pode, em quantidades que não ultrapassem os 5 kg por embalagem interior, ser embalada em comum numa embalagem combinada em conformidade com 6.1.4.21:

- com mercadorias da mesma classe com códigos de classificação diferentes e com mercadorias de outras classes (com excepção das matérias da classe 5.1 dos grupos de embalagem I ou II), quando a embalagem em comum é também autorizadas para estas; ou
- com mercadorias não submetidas às prescrições do ADR,

na condição de estas não reagirem perigosamente entre si.

As embalagens não devem pesar mais de 45 kg; se forem utilizadas caixas de cartão como embalagens exteriores, não devem pesar mais de 27 kg.

MP 13 Pode, em quantidades que não ultrapassem os 3 kg por embalagem interior e por volume, ser embalada em comum numa embalagem combinada em conformidade com 6.1.4.21:

- com mercadorias da mesma classe com códigos de classificação diferentes e com mercadorias de outras classes, quando a embalagem em comum é também autorizadas para estas; ou
- com mercadorias não submetidas às prescrições do ADR, na condição de estas não reagirem perigosamente entre si.

MP 14 Pode, em quantidades que não ultrapassem os 6 kg por embalagem interior, ser embalada em comum numa embalagem combinada em conformidade com 6.1.4.21:

- com mercadorias da mesma classe com códigos de classificação diferentes e com mercadorias de outras classes, quando a embalagem em comum é também autorizadas para estas; ou
- com mercadorias não submetidas às prescrições do ADR, na condição de estas não reagirem perigosamente entre si.

MP 15 Pode, em quantidades que não ultrapassem os 3 litros por embalagem interior, ser embalada em comum numa embalagem combinada em conformidade com 6.1.4.21:

- com mercadorias da mesma classe com códigos de classificação diferentes e com mercadorias de outras classes, quando a embalagem em comum é também autorizadas para estas; ou
- com mercadorias não submetidas às prescrições do ADR, na condição de estas não reagirem perigosamente entre si.

MP 16 (*Reservado*)

MP 17 Pode, em quantidades que não ultrapassem os 0,5 litros por embalagem interior e 1 litro por volume, ser embalada em comum numa embalagem combinada em conformidade com 6.1.4.21

- com mercadorias de outras classes, com excepção da classe 7, quando a embalagem em comum é também autorizadas para estas; ou
- com mercadorias não submetidas às prescrições do ADR,

na condição de estas não reagirem perigosamente entre si.

MP 18 Pode, em quantidades que não ultrapassem os 0,5 kg por embalagem interior e 1 kg por volume, ser embalada em comum numa embalagem combinada em conformidade com 6.1.4.21

- com mercadorias de outras classes, com excepção da classe 7, quando a embalagem em comum é também autorizadas para estas; ou
- com mercadorias não submetidas às prescrições do ADR,

na condição de estas não reagirem perigosamente entre si.

MP 19 Pode, em quantidades que não ultrapassem os 5 litros por embalagem interior, ser embalada em comum numa embalagem combinada em conformidade com 6.1.4.21:

- com mercadorias da mesma classe com códigos de classificação diferentes e com mercadorias de outras classes, quando a embalagem em comum é também autorizadas para estas; ou
- com mercadorias não submetidas às prescrições do ADR,

na condição de estas não reagirem perigosamente entre si.

MP 20 Pode ser embalada em comum com matérias do mesmo número ONU.

Não deve ser embalada em comum com mercadorias da classe 1 com números ONU diferentes, excepto se estiver previsto pela disposição especial MP24.

Não deve ser embalada em comum com mercadorias de outras classes ou com mercadorias não submetidas às prescrições do ADR.

MP 21 Pode ser embalada em comum com objectos do mesmo número ONU.

Não deve ser embalada em comum com mercadorias da classe 1 com números ONU diferentes, com excepção

- (a) dos próprios meios de iniciação, na condição que:
 - (i) esses meios não possam funcionar nas condições normais de transporte; ou
 - (ii) esses meios estejam providos de pelo menos dois dispositivos de segurança eficazes que impeçam a explosão de um objecto no caso de funcionamento acidental do meio de iniciação; ou
 - (iii) se esses meios não tiverem dois dispositivos de segurança eficazes (isto é, meios de iniciação afectos ao grupo de compatibilidade B), segundo o parecer da autoridade competente do país de origem^a, o funcionamento acidental dos meios de iniciação não cause a explosão de um objecto nas condições normais de transporte;
- (b) dos objectos dos grupos de compatibilidade C, D e E.

Não deve ser embalada em comum com mercadorias de outras classes ou com mercadorias não submetidas às prescrições do ADR.

Quando mercadorias são embaladas em comum em conformidade com a presente disposição especial, é necessário considerar a eventual modificação da classificação do volume segundo o 2.2.1.1.

Para a designação das mercadorias no documento de transporte, ver 5.4.1.2.1 (b)

MP 22 Pode ser embalada em comum com objectos do mesmo número ONU.

Não deve ser embalada em comum com mercadorias da classe 1 com números ONU diferentes, com excepção:

- (a) dos seus próprios meios de iniciação, na condição de que esses meios não possam funcionar nas condições normais de transporte; ou
- (b) dos objectos dos grupos de compatibilidade C, D e E; ou
- (c) de estar previsto pela disposição especial MP24.

Não deve ser embalada em comum com mercadorias de outras classes ou com mercadorias não submetidas às prescrições do ADR.

Quando mercadorias são embaladas em comum em conformidade com a presente disposição especial, é necessário considerar a eventual modificação da classificação do volume segundo o 2.2.1.1.

Para a designação das mercadorias no documento de transporte, ver 5.4.1.2.1 (b)

MP 23 Pode ser embalada em comum com objectos do mesmo número ONU.

^a Se o país de origem não é Parte contratante do ADR, a aprovação implica uma validação da autorização pela autoridade competente da primeira Parte contratante a ser tocada no percurso da expedição.

Não deve ser embalada em comum com mercadorias da classe 1 com números ONU diferentes, com exceção:

- (a) dos seus próprios meios de iniciação, na condição de que esses meios não possam funcionar nas condições normais de transporte; ou
- (b) de estar previsto pela disposição especial MP24.

Não deve ser embalada em comum com mercadorias de outras classes ou com mercadorias não submetidas às prescrições do ADR.

Quando mercadorias são embaladas em comum em conformidade com a presente disposição especial, é necessário considerar a eventual modificação da classificação do volume segundo o 2.2.1.1.

Para a designação das mercadorias no documento de transporte, ver 5.4.1.2.1 (b)

MP 24 Pode ser embalada em comum com mercadorias com outros números ONU mencionadas no quadro abaixo, nas condições seguintes:

- se a letra A figura no quadro, as mercadorias destes números ONU podem ser embaladas em comum sem nenhuma limitação especial de massa;
- se a letra B figura no quadro, as mercadorias destes números ONU podem ser embaladas em comum no mesmo volume até uma massa total de 50 kg de matérias explosivas.

Quando mercadorias são embaladas em comum em conformidade com a presente disposição especial, é necessário considerar a eventual modificação da classificação do volume segundo o 2.2.1.1.

Para a designação das mercadorias no documento de transporte, ver 5.4.1.2.1 (b)

Nº ONU	0012	0014	0027	0028	0044	0054	0160	0161	0186	0191	0194	0195	0197	0238	0240	0312	0333	0334	0335	0336	0337	0373	0405	0428	0429	0430	0431	0432	0505	0506	0507		
0012		A																															
0014	A																																
0027				B	B		B	B																									
0028			B		B		B	B																									
0044			B	B			B	B																									
0054									B	B	B	B	B	B	B	B						B	B	B	B	B	B	B	B	B	B	B	
0160			B	B	B			B																									
0161			B	B	B		B																										
0186						B			B	B	B	B	B	B	B	B						B	B	B	B	B	B	B	B	B	B	B	
0191						B			B		B	B	B	B	B	B						B	B	B	B	B	B	B	B	B	B	B	
0194						B			B	B		B	B	B	B	B						B	B	B	B	B	B	B	B	B	B	B	
0195						B			B	B	B		B	B	B	B						B	B	B	B	B	B	B	B	B	B	B	
0197						B			B	B	B	B	B	B	B	B						B	B	B	B	B	B	B	B	B	B	B	
0238						B			B	B	B	B	B		B	B						B	B	B	B	B	B	B	B	B	B	B	
0240						B			B	B	B	B	B	B		B						B	B	B	B	B	B	B	B	B	B	B	
0312						B			B	B	B	B	B	B	B							B	B	B	B	B	B	B	B	B	B	B	
0333																																	
0334																	A	A	A	A	A												
0335																	A	A	A	A	A												
0336																	A	A	A	A	A												
0337																	A	A	A	A	A												
0373						B			B	B	B	B	B	B	B	B							B	B	B	B	B	B	B	B	B	B	
0405						B			B	B	B	B	B	B	B	B						B		B	B	B	B	B	B	B	B	B	
0428						B			B	B	B	B	B	B	B	B						B	B		B	B	B	B	B	B	B	B	
0429						B			B	B	B	B	B	B	B	B						B	B	B		B	B	B	B	B	B	B	
0430						B			B	B	B	B	B	B	B	B						B	B	B	B		B	B	B	B	B	B	
0431						B			B	B	B	B	B	B	B	B						B	B	B	B		B	B	B	B	B	B	
0432						B			B	B	B	B	B	B	B	B						B	B	B	B	B	B	B	B	B	B	B	
0505						B			B	B	B	B	B	B	B	B						B	B	B	B	B	B	B		B	B	B	
0506						B			B	B	B	B	B	B	B	B						B	B	B	B	B	B	B	B	B	B	B	
0507						B			B	B	B	B	B	B	B	B						B	B	B	B	B	B	B	B	B	B	B	

Capítulo 4.2 UTILIZAÇÃO DAS CISTERNAS MÓVEIS E CONTENTORES PARA GÁS DE ELEMENTOS MÚLTIPLOS (CGEM) “UN”

NOTA 1: Para as cisternas fixas (veículos-cisterna), cisternas desmontáveis, contentores-cisterna e caixas móveis cisterna cujos reservatórios são construídos de materiais metálicos, bem como os veículos-bateria e contentores de gás de elementos múltiplos (CGEM), ver Capítulo 4.3; para as cisternas de matéria plástica reforçada com fibras ver Capítulo 4.4; para as cisternas para resíduos operadas sob vácuo ver Capítulo 4.5.

NOTA 2: As cisternas móveis e os CGEM “UN” cuja marcação corresponde às disposições pertinentes do Capítulo 6.7, mas que foram aprovadas num país não sendo Parte contratante do ADR, podem igualmente ser utilizadas para o transporte de acordo com o ADR.

4.2.1 DISPOSIÇÕES GERAIS RELATIVAS À UTILIZAÇÃO DE CISTERNAS MÓVEIS PARA O TRANSPORTE DE MATÉRIAS DA CLASSE 1 E DAS CLASSES 3 A 9

4.2.1.1 A presente secção descreve as disposições gerais relativas à utilização de cisternas móveis para o transporte de matérias das classes 1, 3, 4.1, 4.2, 4.3, 5.1, 5.2, 6.1, 6.2, 7, 8 e 9. Para além destas disposições gerais, as cisternas móveis devem estar em conformidade com as prescrições aplicáveis à concepção e construção das cisternas móveis, bem como às inspeções e ensaios a que devem ser submetidas, e enunciados no 6.7.2. As matérias devem ser transportadas em cisternas móveis em conformidade com as instruções de transporte em cisternas móveis a que se refere a coluna (10) do Quadro A do Capítulo 3.2 e descritas no 4.2.5.2.6 (T1 a T23), bem como com as disposições especiais aplicáveis ao transporte em cisternas móveis afectadas a cada matéria na coluna (11) do Quadro A do Capítulo 3.2 e descritas no 4.2.5.3.

4.2.1.2 Durante o transporte, as cisternas móveis devem estar protegidas adequadamente contra danos no reservatório e nos equipamentos de serviço em caso de choque lateral ou longitudinal ou de capotamento. Se os reservatórios e os equipamentos de serviço forem construídos de modo a resistir aos choques ou ao capotamento, esta protecção não é necessária. São apresentados exemplos de tal protecção no 6.7.2.17.5.

4.2.1.3 Algumas matérias são quimicamente instáveis. Só devem ser admitidas a transporte, se forem tomadas as medidas necessárias para prevenir a decomposição, a transformação, ou a polimerização perigosas durante o transporte. Para este efeito, deve-se em particular, assegurar que os reservatórios não contenham qualquer matéria susceptível de favorecer essas reacções.

4.2.1.4 A temperatura da superfície exterior do reservatório, à excepção das aberturas e dos seus meios de obturação, ou da superfície exterior do isolamento térmico não deve ultrapassar 70 °C durante o transporte. Se necessário, o reservatório deve estar provido de um isolamento térmico.

4.2.1.5 As cisternas móveis vazias por limpar e por desgaseificar devem satisfazer as mesmas disposições que as cisternas móveis cheias com a matéria anteriormente transportada.

4.2.1.6 As matérias que possam reagir perigosamente entre si (ver definição de "reacção perigosa" no 1.2.1), não devem ser transportadas no mesmo compartimento ou nos compartimentos adjacentes dos reservatórios.

4.2.1.7 O certificado de aprovação de tipo, o relatório e o certificado evidenciando os resultados da inspecção e ensaios iniciais para cada cisterna móvel, emitidos pelo organismo de inspecção, devem ser mantidos por este e pelo proprietário. Os proprietários/utilizadores devem estar em condições de disponibilizar tais documentos a pedido de qualquer autoridade competente.

4.2.1.8 Uma cópia do certificado mencionado no 6.7.2.18.1 deve ser disponibilizada pelo expedidor, destinatário ou agente, conforme o caso, a pedido da autoridade competente e apresentada sem demora, salvo se a designação da(s) matéria(s) transportada(s) esteja inscrita na placa de metal a que se refere o 6.7.2.20.2.

4.2.1.9 TAXA DE ENCHIMENTO

4.2.1.9.1 Antes do enchimento, o enchedor deve garantir que a cisterna móvel utilizada é do tipo adequado e assegurar que ela não seja cheia com matérias que, em contacto com os materiais do reservatório, juntas de estanquidade, equipamento de serviço e eventuais revestimentos de protecção, possam reagir perigosamente originando produtos perigosos ou enfraquecer substancialmente esses materiais. O enchedor poderá ter de pedir ao fabricante da matéria transportada e ao organismo de inspecção, pareceres relativos à compatibilidade dessa matéria com os materiais da cisterna móvel.

4.2.1.9.1.1 As cisternas móveis não devem ser cheias acima do nível indicado no 4.2.1.9.2 a 4.2.1.9.6. As condições de aplicação do 4.2.1.9.2, 4.2.1.9.3 ou 4.2.1.9.5.1 às matérias particulares estão indicadas nas instruções de transporte em cisternas móveis ou nas disposições especiais aplicáveis ao transporte em cisternas móveis do 4.2.5.2.6 ou 4.2.5.3 afectadas a essas matérias nas colunas (10) ou (11) do Quadro A do Capítulo 3.2.

4.2.1.9.2 Para os casos gerais de utilização, a taxa máxima de enchimento (em %) é calculada pela seguinte fórmula:

$$\text{Taxa de enchimento} = \frac{97}{1 + \alpha (t_r - t_f)}$$

- 4.2.1.9.3** Para as matérias líquidas da classe 6.1 ou da classe 8 dos grupos de embalagem I ou II, assim como para as matérias líquidas cuja tensão de vapor absoluta a 65 °C ultrapassa 175 kPa (1,75 bar), a taxa máxima de enchimento (em %) é calculada pela seguinte fórmula:

$$\text{Taxa de enchimento} = \frac{95}{1 + \alpha (t_r - t_f)}$$

- 4.2.1.9.4** Nestas fórmulas, α representa o coeficiente médio de dilatação cúbica do líquido entre a temperatura média do líquido no momento do enchimento (t_f) e a temperatura média máxima da carga durante o transporte (t_r), (em °C). Para os líquidos transportados nas condições ambientais, α pode ser calculado através da fórmula:

$$\alpha = \frac{d_{15} - d_{50}}{35d_{50}}$$

sendo d_{15} e d_{50} a densidade relativa do líquido a 15 °C e 50 °C, respectivamente.

- 4.2.1.9.4.1** A temperatura média máxima da carga (t_r) deve ser fixada a 50 °C. Contudo, para transportes realizados em condições climáticas temperadas ou extremas, os organismos de inspecção podem aceitar um limite mais baixo ou mais elevado, conforme o caso.
- 4.2.1.9.5** As disposições do 4.2.1.9.2 a 4.2.1.9.4.1 não se aplicam às cisternas móveis cujo conteúdo é mantido a uma temperatura superior a 50 °C durante o transporte (por exemplo por meio de um dispositivo de aquecimento). Para as cisternas móveis equipadas com tal dispositivo, deve ser utilizado um regulador de temperatura para que a cisterna nunca esteja cheia a mais de 95% durante o transporte.
- 4.2.1.9.5.1** A taxa máxima de enchimento (em %) para as matérias sólidas transportadas a temperaturas superiores ao seu ponto de fusão e para os líquidos transportados a quente deve ser determinada através da seguinte fórmula:

$$\text{Taxa de enchimento} = \frac{d_r}{d_f} 95$$

sendo d_f e d_r a densidade relativa do líquido à temperatura média do líquido no momento do enchimento e a temperatura média máxima da carga durante o transporte, respectivamente.

- 4.2.1.9.6** As cisternas móveis não devem ser apresentadas para transporte, se:
- a taxa de enchimento, no caso de líquidos com uma viscosidade inferior a 2 680 mm²/s a 20 °C ou à temperatura máxima da matéria durante o transporte para os casos de uma matéria transportada a quente, for superior a 20% mas inferior a 80%, a não ser que os reservatórios das cisternas móveis estejam divididos por divisórias ou quebra ondas em secções de capacidades máximas de 7500 litros;
 - vestígios da matéria transportada aderirem ao exterior do reservatório ou ao equipamento de serviço;
 - os derrames ou os danos forem de tal modo que a integridade da cisterna ou dos seus elementos de elevação ou de estiva possam estar comprometidos; e
 - o equipamento de serviço não tiver sido examinado e considerado em bom estado de funcionamento.
- 4.2.1.9.7** As passagens dos garfos das cisternas móveis devem estar fechadas durante o enchimento das cisternas. Esta disposição não se aplica às cisternas móveis que, em conformidade com o 6.7.3.17.4, não carecem de estar providas de meios de fecho das passagens dos garfos.

4.2.1.10 DISPOSIÇÕES ADICIONAIS APLICÁVEIS AO TRANSPORTE DE MATÉRIAS DA CLASSE 3 EM CISTERNAS MÓVEIS

- 4.2.1.10.1** Todas as cisternas móveis destinadas ao transporte de líquidos inflamáveis devem ser fechadas e providas de dispositivos de descompressão em conformidade com as prescrições do 6.7.2.8 a 6.7.2.15.

- 4.2.1.10.1.1** Para as cisternas móveis destinadas exclusivamente ao transporte por via terrestre, os dispositivos de arejamento abertos podem ser utilizados se forem autorizados em conformidade com o Capítulo 4.3.

4.2.1.11 DISPOSIÇÕES ADICIONAIS APLICÁVEIS AO TRANSPORTE DE MATÉRIAS DAS CLASSES 4.1, 4.2 OU 4.3 (EXCEPTO AS MATÉRIAS AUTO-REACTIVAS DA CLASSE 4.1) EM CISTERNAS MÓVEIS

(Reservado)

NOTA: Para as matérias auto-reactivas da classe 4.1, ver 4.2.1.13.1.

4.2.1.12 DISPOSIÇÕES ADICIONAIS APLICÁVEIS AO TRANSPORTE DE MATÉRIAS DA CLASSE 5.1 EM CISTERNAS MÓVEIS

(Reservado)

4.2.1.13 DISPOSIÇÕES ADICIONAIS APLICÁVEIS AO TRANSPORTE DE MATÉRIAS DA CLASSE 5.2 E MATÉRIAS AUTO-REACTIVAS DA CLASSE 4.1 EM CISTERNAS MÓVEIS

4.2.1.13.1 Cada matéria deve ter sido submetida a ensaios. O relatório de ensaios deve ter sido submetido à autoridade competente do país de origem para aprovação. A notificação desta aprovação deve ser enviada à autoridade competente do país de destino. Esta notificação deve indicar as condições de transporte aplicáveis e incluir o relatório com os resultados dos ensaios. Os ensaios efectuados devem permitir:

- (a) provar a compatibilidade de todos os materiais que entram normalmente em contacto com a matéria durante o transporte;
- (b) fornecer dados sobre a concepção dos dispositivos reguladores de pressão e das válvulas de segurança tendo em conta as características de concepção da cisterna móvel.

Qualquer disposição adicional necessária para assegurar a segurança do transporte da matéria deve ser claramente indicada no relatório.

4.2.1.13.2 As disposições que se seguem aplicam-se às cisternas móveis destinadas ao transporte dos peróxidos orgânicos do tipo F ou matérias auto-reactivas do tipo F, que tenham uma temperatura de decomposição auto-acelerada (TDAA) no mínimo igual a 55 °C. Em caso de conflito estas disposições prevalecem sobre as da secção 6.7.2. As situações de emergência a ter em conta são a decomposição auto-acelerada da matéria e a imersão em chama nas condições definidas no 4.2.1.13.8.

4.2.1.13.3 As disposições adicionais que se aplicam ao transporte em cisternas móveis dos peróxidos orgânicos ou matérias auto-reactivas que têm uma TDAA inferior a 55 °C devem ser estabelecidas pela autoridade competente do país de origem. A notificação dessas disposições deve ser enviada à autoridade competente do país de destino.

4.2.1.13.4 A cisterna móvel deve ser concebida para resistir a uma pressão de ensaio de pelo menos 0,4 MPa (4 bar).

4.2.1.13.5 As cisternas móveis devem estar equipadas com sensores de temperatura.

4.2.1.13.6 As cisternas móveis devem estar providas de dispositivos de descompressão e de válvulas de segurança. São admitidas também válvulas de depressão. Os dispositivos de descompressão devem funcionar a pressões que serão determinadas simultaneamente com base nas propriedades da matéria a transportar e das características de construção da cisterna móvel. Não são admitidos elementos fusíveis no reservatório.

4.2.1.13.7 Os dispositivos de descompressão devem ser constituídos por válvulas de segurança do tipo de mola destinadas a impedir qualquer acumulação de pressão significativa no interior da cisterna móvel devida à libertação de produtos de decomposição e de vapores a uma temperatura de 50 °C. O débito e a pressão de abertura das válvulas devem ser determinados em função dos resultados dos ensaios prescritos no 4.2.1.13.1. Contudo, a pressão de abertura não deve em nenhum caso permitir que o líquido contido possa escapar-se através da(s) válvula(s) se a cisterna móvel se voltar.

4.2.1.13.8 Os dispositivos de descompressão de emergência podem ser constituídos por válvulas de segurança do tipo de mola e/ou por dispositivos de ruptura concebidos para libertar todos os produtos de decomposição e vapores libertados durante um período de pelo menos uma hora de imersão completa em chamas nas condições definidas pelas fórmulas seguintes:

$$q = 70961 \times F X A^{0,82}$$

em que:

$$q = \text{absorção de calor} \quad [\text{W}]$$

$$A = \text{superfície molhada} \quad [\text{m}^2]$$

F = factor de isolamento

$F = 1$ para os reservatórios não isolados, ou

$$F = \frac{U(923 - T)}{47032} \quad \text{para os reservatórios isolados}$$

em que:

$$K = \text{condutividade térmica da camada de isolante} \quad [\text{W m}^{-1}\text{K}^{-1}]$$

$$L = \text{espessura da camada de isolante} \quad [\text{m}]$$

$$U = K/L = \text{coeficiente de transmissão térmico do isolante} \quad [\text{W m}^2 \text{K}^{-1}]$$

$$T = \text{temperatura da matéria no momento da descompressão} \quad [\text{K}]$$

A pressão de abertura da(s) válvulas de segurança deve ser superior à prescrita no 4.2.1.13.7 e deve basear-se nos resultados dos ensaios descritos no 4.2.1.13.1. Estes dispositivos devem ser dimensionados de tal modo que a pressão máxima no interior da cisterna nunca ultrapasse a pressão de ensaio.

NOTA: Encontra-se no apêndice 5 do "Manual de Ensaios e de Critérios" um método que permite determinar o dimensionamento válvulas de segurança.

- 4.2.1.13.9** Para as cisternas móveis isoladas termicamente, o cálculo do débito e da pressão de abertura das válvulas de segurança deve ser determinado com base na hipótese de uma perda de isolamento de 1% da superfície.
- 4.2.1.13.10** As válvulas de depressão e as válvulas de segurança devem estar providas de um dispositivo de protecção contra a propagação da chama. Deve ser tido em conta a redução do débito de libertação causada pelo tapa-chamas.
- 4.2.1.13.11** Os equipamentos de serviço tais como obturadores e tubagens exteriores devem ser instalados de tal modo que após o enchimento da cisterna móvel não permaneça nenhum vestígio da matéria a transportar.
- 4.2.1.13.12** As cisternas móveis podem ser isoladas termicamente, ou protegidas por uma placa pára-sol. Se a TDAA da matéria dentro da cisterna móvel for igual ou inferior a 55 °C, ou se a cisterna móvel for construída de alumínio, deve ser completamente isolada termicamente. A superfície exterior do isolamento deve ser revestida de uma camada de tinta branca ou de metal polido.
- 4.2.1.13.13** A taxa de enchimento não deve ultrapassar 90% a 15 °C.
- 4.2.1.13.14** A marca prescrita no 6.7.2.20.2 deve incluir o número ONU e a designação técnica com a indicação da concentração aprovada da matéria em causa.
- 4.2.1.13.15** Os peróxidos orgânicos e matérias auto-reactivas especificamente mencionados na instrução de transporte em cisternas móveis T23 do 4.2.5.2.6 podem ser transportados em cisternas móveis.
- 4.2.1.14** DISPOSIÇÕES ADICIONAIS APLICÁVEIS AO TRANSPORTE DE MATÉRIAS DA CLASSE 6.1 EM CISTERNAS MÓVEIS
(Reservado)
- 4.2.1.15** DISPOSIÇÕES ADICIONAIS APLICÁVEIS AO TRANSPORTE DE MATÉRIAS DA CLASSE 6.2 EM CISTERNAS MÓVEIS
(Reservado)
- 4.2.1.16** DISPOSIÇÕES ADICIONAIS APLICÁVEIS AO TRANSPORTE DE MATÉRIAS DA CLASSE 7 EM CISTERNAS MÓVEIS
- 4.2.1.16.1** As cisternas móveis utilizadas para o transporte de matérias radioactivas não devem ser utilizadas para o transporte de outras mercadorias.
- 4.2.1.16.2** A taxa de enchimento das cisternas móveis não deve ultrapassar 90%, ou outro valor aprovado pela autoridade competente.
- 4.2.1.17** DISPOSIÇÕES ADICIONAIS APLICÁVEIS AO TRANSPORTE DE MATÉRIAS DA CLASSE 8 EM CISTERNAS MÓVEIS
- 4.2.1.17.1** Os dispositivos de descompressão das cisternas móveis utilizadas para o transporte das matérias da classe 8 devem ser inspeccionados em intervalos não superiores a um ano.
- 4.2.1.18** DISPOSIÇÕES ADICIONAIS APLICÁVEIS AO TRANSPORTE DE MATÉRIAS DA CLASSE 9 EM CISTERNAS MÓVEIS
(Reservado)
- 4.2.1.19** DISPOSIÇÕES ADICIONAIS APLICÁVEIS AO TRANSPORTE DE MATÉRIAS SÓLIDAS A TEMPERATURAS SUPERIORES AO SEU PONTO DE FUSÃO
- 4.2.1.19.1** As matérias sólidas transportadas ou apresentadas para transporte a temperaturas superiores ao seu ponto de fusão, para as quais não está atribuída uma instrução de transporte em cisternas móveis na coluna (10) do Quadro A do Capítulo 3.2 ou para as quais a instrução de transporte em cisternas móveis atribuída não se aplica ao transporte a temperaturas superiores ao seu ponto de fusão podem ser transportadas em cisternas móveis na condição dessas matérias sólidas pertencerem às classes 4.1, 4.2, 4.3, 5.1, 6.1, 8 ou 9 e não apresentarem outros riscos subsidiários diferentes dos das classes 6.1 ou 8 e pertencerem aos grupos de embalagem II ou III.
- 4.2.1.19.2** Salvo indicação contrária no Quadro A do Capítulo 3.2, as cisternas móveis utilizadas para o transporte dessas matérias sólidas acima do seu ponto de fusão devem estar em conformidade com as disposições da instrução de transporte em cisternas móveis T4 para as matérias sólidas do grupo de embalagem III ou T7 para as matérias sólidas do grupo de embalagem II. Uma cisterna móvel que garanta um nível de segurança equivalente ou superior pode ser seleccionada em conformidade com 4.2.5.2.5. A taxa máxima de enchimento (em %) deve ser determinada em conformidade com 4.2.1.9.5 (TP3).
- 4.2.2** **DISPOSIÇÕES GERAIS RELATIVAS À UTILIZAÇÃO DE CISTERNAS MÓVEIS PARA O TRANSPORTE DE GASES LIQUEFEITOS NÃO REFRIGERADOS E DE PRODUTOS QUÍMICOS SOB PRESSÃO**
- 4.2.2.1** A presente secção indica as disposições gerais relativas à utilização de cisternas móveis para o transporte de gases liquefeitos não refrigerados e de produtos químicos sob pressão.
- 4.2.2.2** As cisternas móveis devem estar em conformidade com as prescrições aplicáveis à concepção, construção, inspecção e ensaios indicados no 6.7.3. Os gases liquefeitos não refrigerados e de produtos químicos sob pressão

- devem ser transportados em cisternas em conformidade com a instrução de transporte em cisternas móveis T50 descrita no 4.2.5.2.6 e com as disposições especiais aplicáveis ao transporte em cisternas móveis afectadas aos gases liquefeitos não refrigerados especificadas na coluna (11) do Quadro A do Capítulo 3.2 e que são descritas no 4.2.5.3.
- 4.2.2.3** Durante o transporte, as cisternas móveis devem estar protegidas adequadamente contra danos no reservatório e nos equipamentos de serviço em caso de choque lateral ou longitudinal ou de capotamento. Esta protecção não é necessária se os reservatórios e os equipamentos de serviço forem construídos de modo a resistir aos choques e ao capotamento. São apresentados exemplos de tal protecção no 6.7.3.13.5.
- 4.2.2.4** Certos gases liquefeitos não refrigerados são quimicamente instáveis. Só devem ser admitidas a transporte se forem tomadas as medidas necessárias para prevenir a decomposição, transformação ou a polimerização perigosas durante o transporte. Para este efeito, deve-se assegurar, em particular, que os reservatórios não contenham qualquer gás liquefeito não refrigerado susceptível de favorecer essas reacções.
- 4.2.2.5** Uma cópia do certificado mencionado no 6.7.3.14.1 deve ser disponibilizada a pedido da autoridade competente; e apresentada sem demora, pelo expedidor, destinatário ou agente, conforme o caso, salvo se a designação da(s) matéria(s) transportada(s) esteja inscrita na placa de metal a que se refere o 6.7.3.16.2.
- 4.2.2.6** As cisternas móveis vazias por limpar e por desgaseificar devem satisfazer as mesmas disposições que as cisternas móveis cheias do gás liquefeito não refrigerado anteriormente transportado.
- 4.2.2.7** ENCHIMENTO
- 4.2.2.7.1** Antes do enchimento, a cisterna móvel deve ser inspeccionada para se garantir que está autorizada para o transporte do gás liquefeito não refrigerado e de produtos químicos sob pressão e assegurar-se que ela não será cheia com gases liquefeitos não refrigerados ou de produtos químicos sob pressão que, em contacto com os materiais do reservatório, juntas de estanquidade, equipamento de serviço e eventuais revestimentos de protecção, possam reagir perigosamente formando produtos perigosos ou enfraquecendo substancialmente esses materiais. Durante o enchimento, a temperatura dos gases liquefeitos não refrigerados ou do agente de dispersão dos produtos químicos sob pressão deve manter-se dentro dos limites do intervalo das temperaturas de cálculo.
- 4.2.2.7.2** A massa máxima de gás liquefeito não refrigerado por litro de capacidade do reservatório (kg/l) não deve ultrapassar a massa volúmica do gás liquefeito não refrigerado a 50 °C multiplicada por 0,95. Além disso, o reservatório não deve ser completamente cheio pelo líquido a 60 °C.
- 4.2.2.7.3** As cisternas móveis não devem ser cheias acima da massa bruta máxima admissível e da massa máxima admissível de carregamento especificada para cada gás a transportar.
- 4.2.2.8** As cisternas móveis não devem ser apresentadas para transporte, se:
- (a) a taxa de enchimento for tal que as oscilações do conteúdo possam provocar forças hidráulicas excessivas no reservatório;
 - (b) houver fugas;
 - (c) estiverem danificadas a tal ponto que a integridade da cisterna ou dos seus elementos de elevação ou de estiva possa estar comprometida; e
 - (d) o equipamento de serviço não tiver sido examinado e considerado em bom estado de funcionamento.
- 4.2.2.9** As passagens dos garfos das cisternas móveis devem estar fechadas durante o enchimento das cisternas. Esta disposição não se aplica às cisternas móveis que, em conformidade com o 6.7.3.13.4, não carecem de estar providas de meios de fecho das passagens dos garfos.
- 4.2.3** **DISPOSIÇÕES GERAIS RELATIVAS À UTILIZAÇÃO DE CISTERNAS MÓVEIS PARA O TRANSPORTE DE GASES LIQUEFEITOS REFRIGERADOS**
- 4.2.3.1** Esta secção indica as disposições gerais relativas à utilização de cisternas móveis para o transporte de gases liquefeitos refrigerados.
- 4.2.3.2** As cisternas móveis devem estar em conformidade com as prescrições aplicáveis à concepção, construção, inspecção e ensaios indicados no 6.7.4. Os gases liquefeitos refrigerados devem ser transportados em cisternas conformes com a instrução de transporte em cisternas móveis T75 descrita no 4.2.5.2.6 e com as disposições especiais aplicáveis ao transporte em cisternas móveis afectadas a cada gás liquefeito refrigerado especificadas na coluna (11) do Quadro A do Capítulo 3.2 e que são descritas no 4.2.5.3.
- 4.2.3.3** Durante o transporte, as cisternas móveis devem estar protegidas adequadamente contra danos no reservatório e nos equipamentos de serviço em caso de choque lateral ou longitudinal ou de capotamento. Esta protecção não é necessária se os reservatórios e os equipamentos de serviço forem construídos de modo a resistir aos choques e ao capotamento. São apresentados exemplos de tal protecção no 6.7.4.12.5.
- 4.2.3.4** Uma cópia do certificado mencionado no 6.7.4.13.1 deve ser disponibilizada a pedido da autoridade competente e apresentada sem demora, pelo expedidor, destinatário ou agente, conforme o caso, salvo se a designação da(s) matéria(s) transportada(s) esteja inscrita na placa de metal a que se refere o 6.7.4.15.2

- 4.2.3.5** As cisternas móveis vazias por limpar e por desgaseificar devem satisfazer as mesmas disposições que as cisternas móveis cheias da matéria anteriormente transportada.
- 4.2.3.6** ENCHIMENTO
- 4.2.3.6.1** Antes do enchimento, a cisterna móvel deve ser inspecionada para se garantir que a que é utilizada é do tipo aprovado para o transporte do gás liquefeito refrigerado e assegurar-se que ela não será cheia com gases liquefeitos refrigerados que, em contacto com os materiais do reservatório, juntas de estanquidade, equipamento de serviço, e eventuais revestimentos de protecção, possam reagir perigosamente formando produtos perigosos ou enfraquecendo substancialmente esses materiais. Durante o enchimento, a temperatura dos gases liquefeitos refrigerados deve manter-se dentro dos limites de intervalo das temperaturas de cálculo.
- 4.2.3.6.2** Na avaliação da taxa inicial de enchimento, deve ser tido em conta o tempo de retenção necessário para o transporte previsto e ainda qualquer atraso que possa ocorrer. A taxa inicial de enchimento de um reservatório, excepto no que se refere às disposições do 4.2.3.6.3 e 4.2.3.6.4, deve ser tal que, se o conteúdo, com excepção do hélio, for elevado a uma temperatura à qual a tensão de vapor seja igual à pressão máxima de serviço admissível (PMSA), o volume ocupado pelo líquido não ultrapasse 98%.
- 4.2.3.6.3** Os reservatórios destinados ao transporte de hélio podem ser cheios no máximo até à entrada da tubagem do dispositivo de descompressão.
- 4.2.3.6.4** Pode ser autorizada uma taxa inicial de enchimento mais elevada, sob reserva da aprovação pelo organismo de inspecção, quando a duração prevista para o transporte for consideravelmente mais curta que o tempo de retenção.
- 4.2.3.7** TEMPO DE RETENÇÃO REAL
- 4.2.3.7.1** O tempo de retenção real deve ser calculado para cada transporte em conformidade com um procedimento reconhecido pelo organismo de inspecção, tendo em conta:
- (a) o tempo de retenção de referência para os gases liquefeitos refrigerados destinados ao transporte (ver 6.7.4.2.8.1) (conforme indicado na placa a que se refere o 6.7.4.15.1);
 - (b) a densidade relativa real de enchimento;
 - (c) a pressão real de enchimento;
 - (d) a menor pressão de abertura do ou dos dispositivos limitadores de pressão.
- 4.2.3.7.2** O tempo de retenção real deve ser marcado quer na cisterna móvel quer numa placa metálica fixada de forma permanente à cisterna móvel, em conformidade com o 6.7.4.15.2.
- 4.2.3.8** As cisternas móveis não devem ser apresentadas para transporte, se:
- (a) a taxa de enchimento for tal que as oscilações do conteúdo possam provocar forças hidráulicas excessivas no reservatório;
 - (b) houver fugas;
 - (c) estiverem danificadas a tal ponto que a integridade da cisterna ou dos seus elementos de elevação ou de estiva possa estar comprometida;
 - (d) o equipamento de serviço não tiver sido examinado e considerado em bom estado de funcionamento;
 - (e) o tempo de retenção real para o gás liquefeito refrigerado transportado não foi determinado em conformidade com o 4.2.3.7 e se a cisterna móvel não foi marcada em conformidade com o 6.7.4.15.2; e
 - (f) a duração do transporte, considerando os atrasos que possam ocorrer, ultrapassa o tempo de retenção real.
- 4.2.3.9** As passagens dos garfos das cisternas móveis devem estar fechadas durante o enchimento das cisternas. Esta disposição não se aplica às cisternas móveis que, em conformidade com o 6.7.4.12.4, não carecem de estar providas de meios de fecho das passagens dos garfos.
- 4.2.4** **DISPOSIÇÕES GERAIS RELATIVAS À UTILIZAÇÃO DOS CONTENTORES PARA GÁS DE ELEMENTOS MÚLTIPLOS (CGEM) “UN”**
- 4.2.4.1** A presente secção contém as disposições gerais relativas à utilização dos contentores para gás de elementos múltiplos (CGEM) para o transporte de gases não refrigerados referidos no 6.7.5.
- 4.2.4.2** Os CGEM devem estar em conformidade com as prescrições aplicáveis à concepção e à construção, bem como às inspecções e ensaios a que devem ser submetidos, enunciados no 6.7.5. Os elementos dos CGEM devem ser submetidos a uma inspecção periódica em conformidade com as disposições enunciadas na instrução de embalagem P200 do 4.1.4.1 e ao 6.2.1.6.
- 4.2.4.3** Durante o transporte, os CGEM devem ser protegidos contra danos nos elementos e nos equipamentos de serviço em caso de choque lateral ou longitudinal e de capotamento. Essa protecção não é necessária se os elementos e os equipamentos de serviço forem construídos de modo a poder resistir aos choques e ao capotamento. São dados exemplos de tais protecções no 6.7.5.10.4.

- 4.2.4.4 Os ensaios e as inspeções periódicas aplicáveis aos CGEM são definidos no 6.7.5.12. Os CGEM ou os seus elementos não devem ser carregados ou cheios após ter expirado o prazo de validade da inspeção periódica, mas podem ser transportados depois dessa data.
- 4.2.4.5 ENCHIMENTO
- 4.2.4.5.1 Antes do enchimento, o CGEM deve ser inspeccionado para se garantir que é do tipo aprovado para o gás a transportar e que foram respeitadas as disposições aplicáveis do ADR.
- 4.2.4.5.2 Os elementos dos CGEM devem ser cheios em conformidade com as pressões de serviço, com as taxas de enchimento e com as disposições de enchimento prescritas na instrução de embalagem P200 do 4.1.4.1 para cada gás específico utilizado para encher cada elemento. Em caso algum, um CGEM ou um grupo de elementos devem ser cheios como unidade, acima da pressão de serviço mais baixa de qualquer um dos elementos.
- 4.2.4.5.3 Os CGEM não devem ser cheios acima da sua massa bruta máxima admissível.
- 4.2.4.5.4 As válvulas de corte devem ser fechadas depois do enchimento e manter-se fechadas durante o transporte. Os gases tóxicos (gases dos grupos T, TF, TC, TO, TFC e TOC) só podem ser transportados em CGEM na condição de que cada elemento seja equipado com uma válvula de corte.
- 4.2.4.5.5 A ou as aberturas de enchimento devem ser fechadas com capuz ou tampa. A estanquidade dos fechos e do equipamento deve ser verificada pelo enchedor após o enchimento.
- 4.2.4.5.6 Os CGEM não devem ser apresentados para enchimento, se:
- estiverem danificados a tal ponto que a integridade dos recipientes sob pressão ou do seu equipamento de estrutura ou de serviço possa estar comprometida;
 - os recipientes sob pressão e os seus equipamentos de estrutura e de serviço foram inspeccionados e foram considerados em mau estado de funcionamento; ou
 - as marcas prescritas referentes à certificação, aos ensaios periódicos e ao enchimento não se encontram legíveis.
- 4.2.4.6 Os CGEM cheios não devem ser apresentados para transporte, se:
- apresentarem fugas ;
 - estiverem danificados a tal ponto que a integridade dos recipientes sob pressão ou do seu equipamento de estrutura ou de serviço possa estar comprometida ;
 - os recipientes sob pressão e os seus equipamentos de estrutura e de serviço foram examinados e foram considerados em mau estado de funcionamento; ou
 - as marcas prescritas referentes à certificação, aos ensaios periódicos e ao enchimento não se encontram legíveis.
- 4.2.4.7 Os CGEM vazios por limpar e por desgaseificar devem satisfazer as mesmas disposições que os CGEM cheios com a matéria anteriormente transportada.

4.2.5 INSTRUÇÕES E DISPOSIÇÕES ESPECIAIS DE TRANSPORTE EM CISTERNAS MÓVEIS

4.2.5.1 GENERALIDADES

- 4.2.5.1.1 A presente secção contém as instruções de transporte em cisternas móveis bem como as disposições especiais aplicáveis às mercadorias perigosas autorizadas ao transporte em cisternas móveis. Cada instrução de transporte em cisternas móveis é identificada por um código alfanumérico (por exemplo T1). A coluna (10) do Quadro A do Capítulo 3.2 indica a instrução de transporte em cisternas móveis aplicável para cada matéria autorizada ao transporte. Quando não aparece nenhuma instrução de transporte em cisternas móveis na coluna (10) relativamente a uma mercadoria perigosa particular, então o transporte dessa matéria em cisternas móveis não é autorizada, excepto se a autoridade competente emitiu uma autorização nas condições prescritas no 6.7.1.3. Disposições especiais aplicáveis ao transporte em cisternas móveis são afectadas a mercadorias perigosas particulares na coluna (11) do Quadro A do Capítulo 3.2. Cada disposição especial aplicável ao transporte em cisternas móveis é identificada por um código alfanumérico (por exemplo TP1). Uma lista dessas disposições especiais consta do 4.2.5.3.

NOTA: Os gases cujo transporte em CGEM está autorizado, estão indicados pela letra (M) na coluna (10) do Quadro A do Capítulo 3.2.

4.2.5.2 INSTRUÇÕES DE TRANSPORTE EM CISTERNAS MÓVEIS

- 4.2.5.2.1 As instruções de transporte em cisternas móveis aplicam-se às mercadorias perigosas das classes 1 a 9. Essas instruções informam sobre as disposições relativas ao transporte em cisternas móveis que se aplicam a matérias particulares. Essas instruções devem ser respeitadas para além das disposições gerais enunciadas no presente capítulo e das prescrições do Capítulo 6.7.
- 4.2.5.2.2 Para as matérias da classe 1 e das classes 3 a 9, as instruções de transporte em cisternas móveis indicam a pressão mínima de ensaio aplicável, a espessura mínima do reservatório (de aço de referência), as prescrições para as

aberturas situadas em baixo e para os dispositivos de descompressão. Na instrução de transporte T23, são enumeradas as matérias auto-reactivas da classe 4.1 e os peróxidos orgânicos da classe 5.2 cujo transporte é autorizado em cisternas móveis, indicando as respectivas temperaturas de regulação e crítica.

4.2.5.2.3 A instrução de transporte T50 é aplicável aos gases liquefeitos não refrigerados e indica as pressões máximas de serviço autorizadas, as prescrições para as aberturas abaixo do nível do líquido, para os dispositivos de descompressão, e para a densidade máxima de enchimento para cada um dos gases liquefeitos não refrigerados autorizados ao transporte em cisternas móveis.

4.2.5.2.4 A instrução de transporte T75 é aplicável aos gases liquefeitos refrigerados.

4.2.5.2.5 Determinação das instruções apropriadas de transporte em cisternas móveis

Quando uma instrução específica de transporte em cisternas móveis é indicada na coluna (10) do Quadro A do Capítulo 3.2 para uma determinada mercadoria perigosa, é possível utilizar outras cisternas móveis que respondam a outras instruções que prescrevem uma pressão de ensaio mínima superior, uma espessura do reservatório superior e disposições mais severas para as aberturas situadas em baixo e para os dispositivos de descompressão. As orientações seguintes são aplicáveis para determinar a cisterna móvel apropriada que pode ser utilizada para o transporte de matérias particulares:

Instrução de transporte em cisternas móveis especificada	Outras instruções de transporte em cisternas móveis autorizadas
T1	T2, T3, T4, T5, T6, T7, T8, T9, T10, T11, T12, T13, T14, T15, T16, T17, T18, T19, T20, T21, T22
T2	T4, T5, T7, T8, T9, T10, T11, T12, T13, T14, T15, T16, T17, T18, T19, T20, T21, T22
T3	T4, T5, T6, T7, T8, T9, T10, T11, T12, T13, T14, T15, T16, T17, T18, T19, T20, T21, T22
T4	T5, T7, T8, T9, T10, T11, T12, T13, T14, T15, T16, T17, T18, T19, T20, T21, T22
T5	T10, T14, T19, T20, T22
T6	T7, T8, T9, T10, T11, T12, T13, T14, T15, T16, T17, T18, T19, T20, T21, T22
T7	T8, T9, T10, T11, T12, T13, T14, T15, T16, T17, T18, T19, T20, T21, T22
T8	T9, T10, T13, T14, T19, T20, T21, T22
T9	T10, T13, T14, T19, T20, T21, T22
T10	T14, T19, T20, T22
T11	T12, T13, T14, T15, T16, T17, T18, T19, T20, T21, T22
T12	T14, T16, T18, T19, T20, T22
T13	T14, T19, T20, T21, T22
T14	T19, T20, T22
T15	T16, T17, T18, T19, T20, T21, T22
T16	T18, T19, T20, T22
T17	T18, T19, T20, T21, T22
T18	T19, T20, T22
T19	T20, T22
T20	T22
T21	T22
T22	Nenhuma
T23	Nenhuma

4.2.5.2.6 Instruções de transporte em cisternas móveis

As instruções de transporte em cisternas móveis determinam as prescrições aplicáveis às cisternas móveis utilizadas para o transporte de matérias específicas. As instruções T1 a T22 indicam a pressão mínima de ensaio aplicável, a espessura mínima do reservatório (em mm de aço de referência) e as prescrições relativas aos dispositivos de descompressão e às aberturas situadas em baixo.

T1 a T22		INSTRUÇÃO DE TRANSPORTE EM CISTERNAS MÓVEIS			T1 a T22	
<i>Estas instruções aplicam-se às matérias líquidas e sólidas da classe 1 e das classes 3 a 9. As disposições gerais da secção 4.2.1 e as prescrições da secção 6.7.2 devem ser satisfeitas.</i>						
Instrução de transporte em cisternas móveis	Pressão mínima de ensaio (bar)	Espessura mínima do reservatório (em mm de aço de referência) (ver 6.7.2.4)	Dispositivos de descompressão (ver 6.7.2.8) ^a	Orifícios por baixo (ver 6.7.2.6) ^b		
T1	1,5	Ver 6.7.2.4.2	Normais	Ver 6.7.2.6.2		
T2	1,5	Ver 6.7.2.4.2	Normais	Ver 6.7.2.6.3		
T3	2,65	Ver 6.7.2.4.2	Normais	Ver 6.7.2.6.2		
T4	2,65	Ver 6.7.2.4.2	Normais	Ver 6.7.2.6.3		
T5	2,65	Ver 6.7.2.4.2	Ver 6.7.2.8.3	Não autorizados		
T6	4	Ver 6.7.2.4.2	Normais	Ver 6.7.2.6.2		
T7	4	Ver 6.7.2.4.2	Normais	Ver 6.7.2.6.3		
T8	4	Ver 6.7.2.4.2	Normais	Não autorizados		
T9	4	6 mm	Normais	Não autorizados		
T10	4	6 mm	Ver 6.7.2.8.3	Não autorizados		
T11	6	Ver 6.7.2.4.2	Normais	Ver 6.7.2.6.3		
T12	6	Ver 6.7.2.4.2	Ver 6.7.2.8.3	Ver 6.7.2.6.3		
T13	6	6 mm	Normais	Não autorizados		
T14	6	6 mm	Ver 6.7.2.8.3	Não autorizados		
T15	10	Ver 6.7.2.4.2	Normais	Ver 6.7.2.6.3		
T16	10	Ver 6.7.2.4.2	Ver 6.7.2.8.3	Ver 6.7.2.6.3		
T17	10	6 mm	Normais	Ver 6.7.2.6.3		
T18	10	6 mm	Ver 6.7.2.8.3	Ver 6.7.2.6.3		
T19	10	6 mm	Ver 6.7.2.8.3	Não autorizados		
T20	10	8 mm	Ver 6.7.2.8.3	Não autorizados		
T21	10	10 mm	Normais	Não autorizados		
T22	10	10 mm	Ver 6.7.2.8.3	Não autorizados		

^a No caso em que figura a menção "Normais", aplicam-se todas as prescrições do 6.7.2.8, com excepção do 6.7.2.8.3.

^b Se nesta coluna estiver indicado "Não autorizados", não são autorizados orifícios por baixo quando a matéria a transportar for uma matéria líquida (ver 6.7.2.6.1). Quando a matéria a transportar for uma matéria sólida a qualquer temperatura que possa ocorrer durante as condições normais de transporte, são autorizados orifícios por baixo em conformidade com as prescrições do 6.7.2.6.2.

T23		INSTRUÇÃO DE TRANSPORTE EM CISTERNAS MÓVEIS						T23	
A presente instrução aplica-se às matérias auto-reactivas da classe 4.1 e aos peróxidos orgânicos da classe 5.2. As disposições gerais da secção 4.2.1 e as prescrições da secção 6.7.2 devem ser satisfeitas. As disposições adicionais aplicáveis às matérias auto-reactivas da classe 4.1 e aos peróxidos orgânicos da classe 5.2 enunciadas em 4.2.1.13 devem ser igualmente satisfeitas.									
Nº ONU	MATÉRIA	Pressão mínima de ensaio (bar)	Espessura mínima do reservatório (em mm de aço de referência)	Orifícios por baixo	Dispositivos de descompressão	Taxa de enchimento	Temperatura de regulação	Temperatura crítica	
3109	PERÓXIDO ORGÂNICO DO TIPO F, LÍQUIDO Hidroperóxido de terbutilo peróxido ^a , a 72% no máximo em água Hidroperóxido de cumilo, a 90% no máximo, num diluente do tipo A Peróxido de di-ter-butilo a 32% no máximo, num diluente do tipo A Hidroperóxido de isopropilo e de cumilo, a 72% no máximo num diluente do tipo A Hidroperóxido de p-mentilo, a 72% no máximo num diluente do tipo A Hidroperóxido de pinanilo, a 56% no máximo num diluente do tipo A	4	ver 6.7.2.4.2	ver 6.7.2.6.3	ver 6.7.2.8.2 4.2.1.13.6 4.2.1.13.7 4.2.1.13.8	ver 4.2.1.13.13			
3110	PERÓXIDO ORGÂNICO DO TIPO F, SÓLIDO Peróxido dedicumilo ^b	4	ver 6.7.2.4.2	ver 6.7.2.6.3	ver 6.7.2.8.2 4.2.1.13.6 4.2.1.13.7 4.2.1.13.8	ver 4.2.1.13.13			
3119	PERÓXIDO ORGÂNICO DO TIPO F, LÍQUIDO COM REGULAÇÃO DE TEMPERATURA	4	ver 6.7.2.4.2	ver 6.7.2.6.3	ver 6.7.2.8.2 4.2.1.13.6 4.2.1.13.7 4.2.1.13.8	ver 4.2.1.13.13	ε	ε	
	Ácido peroxiacético com água, tipo F, estabilizado ^d						+30 °C	+35 °C	
3119 (cont.)	Etil-2 peroxihexanoato de tert-butilo, a 32% no máximo num diluente do tipo B						+15 °C	+20 °C	
	Peroxiacetato de tertbutilo, a 32% no máximo num diluente do tipo B						+30 °C	+35 °C	
	Peróxido de bis (trimetil, 3,5,5-hexanoílo), a 38% no máximo num diluente do tipo A ou B						0 °C	+5 °C	
	Peroxineodecanoato de tert-amilo, a 47% no máximo num diluente do tipo A						-10 °C	-5 °C	
	Peroxipivalato de tertbutilo, a 27% no máximo num diluente do tipo B						+5 °C	+10 °C	

^a Na condição de que tenham sido tomadas medidas para obter uma segurança equivalente à de uma formulação com 65% de hidroperóxido de ter-butilo e 35% de água.

^b Quantidade máxima por cisterna móvel: 2000 kg.

^c A fixar pela autoridade competente

^d Preparação derivada do ácido peroxiacético, de concentração inicial em ácido peroxiacético (depois de destilação) que não ultrapasse 41% com água, oxigénio activo total (ácido peroxiacético + H₂O₂) ≤ 9,5 %, que satisfaça os critérios do 20.4.3 (f) do Manual de Ensaios e de Critérios. É necessário placa-etiqueta de risco subsidiário "CORROSIVO" (modelo n.º 8, ver 5.2.2.2.2).

T23		INSTRUÇÃO DE TRANSPORTE EM CISTERNAS MÓVEIS						T23	
<i>A presente instrução aplica-se às matérias auto-reactivas da classe 4.1 e aos peróxidos orgânicos da classe 5.2. As disposições gerais da secção 4.2.1 e as prescrições da secção 6.7.2 devem ser satisfeitas. As disposições adicionais aplicáveis às matérias auto-reactivas da classe 4.1 e aos peróxidos orgânicos da classe 5.2 enunciadas em 4.2.1.13 devem ser igualmente satisfeitas.</i>									
Nº ONU	MATÉRIA	Pressão mínima de ensaio (bar)	Espessura mínima do reservatório (em mm de aço de referência)	Orifícios por baixo	Dispositivos de descompressão	Taxa de enchimento	Temperatura de regulação	Temperatura crítica	
	Trimetil-3,5,5 peroxihexanoato de tert-butilo, a 32% no máximo num diluente do tipo B						+35 °C	+40 °C	
3120	PERÓXIDO ORGÂNICO DO TIPO F, SÓLIDO COM REGULAÇÃO DE TEMPERATURA	4	ver 6.7.2.4.2	ver 6.7.2.6.3	ver 6.7.2.8.2 4.2.1.13.6 4.2.1.13.7 4.2.1.13.8	ver 4.2.1.13.13	c	c	
3229	LÍQUIDO AUTO-REACTIVO DO TIPO F	4	ver 6.7.2.4.2	ver 6.7.2.6.3	ver 6.7.2.8.2 4.2.1.13.6 4.2.1.13.7 4.2.1.13.8	ver 4.2.1.13.13			
3230	SÓLIDO AUTO-REACTIVO DO TIPO F	4	ver 6.7.2.4.2	ver 6.7.2.6.3	ver 6.7.2.8.2 4.2.1.13.6 4.2.1.13.7 4.2.1.13.8	ver 4.2.1.13.13			
3239	LÍQUIDO AUTO-REACTIVO DO TIPO F, COM REGULAÇÃO DE TEMPERATURA	4	ver 6.7.2.4.2	ver 6.7.2.6.3	ver 6.7.2.8.2 4.2.1.13.6 4.2.1.13.7 4.2.1.13.8	ver 4.2.1.13.13	c	c	
3240	SÓLIDO AUTO-REACTIVO DO TIPO F, COM REGULAÇÃO DE TEMPERATURA	4	ver 6.7.2.4.2	ver 6.7.2.6.3	ver 6.7.2.8.2 4.2.1.13.6 4.2.1.13.7 4.2.1.13.8	ver 4.2.1.13.13	c	c	

T50		INSTRUÇÃO DE TRANSPORTE EM CISTERNAS MÓVEIS			T50	
<i>A presente instrução aplica-se ao transporte em cisternas móveis de gases liquefeitos não refrigerados e de produtos químicos sob pressão (N.ºs ONU 3500, 3501, 3502, 3503, 3504 e 3505). As disposições gerais da secção 4.2.2 e as prescrições da secção 6.7.3 devem ser satisfeitas.</i>						
Nº ONU	Gases liquefeitos não refrigerados	Pressão máxima de serviço autorizada (bar) - Cisterna pequena - Cisterna nua - Cisterna com pára-sol - Cisterna com isolamento térmico, respectivamente ^a	Orifícios por baixo do nível do líquido	Dispositivos de descompressão ^b (ver 6.7.3.7)	Taxa máxima de enchimento	
1005	Amoníaco Anidro	29,0 25,7 22,0 19,7	Autorizados	ver 6.7.3.7.3	0,53	
1009	Bromotrifluorometano (gás refrigerante R 13B1)	38,0 34,0 30,0 27,5	Autorizados	Normais	1,13	

^a Por "cisterna pequena" entende-se uma cisterna com um reservatório de diâmetro inferior ou igual a 1,5 m; por "cisterna nua" entende-se uma cisterna com um reservatório de diâmetro superior a 1,5 m, sem pára-sol nem isolamento térmico (ver 6.7.3.2.12); por "cisterna com pára-sol" entende-se uma cisterna com um reservatório de diâmetro superior a 1,5 m provido de um pára-sol (ver 6.7.3.2.12); por "cisterna com isolamento térmico" entende-se uma cisterna com um reservatório de diâmetro superior a 1,5 m provido de um isolamento térmico (ver 6.7.3.2.12); (Ver definição de "Temperatura de referência de cálculo" no 6.7.3.1).

^b A palavra "Normais" na coluna relativa aos dispositivos de descompressão indica que um disco de ruptura como especificado em 6.7.3.7.3 não é prescrito.

T50 INSTRUÇÃO DE TRANSPORTE EM CISTERNAS MÓVEIS T50					
<i>A presente instrução aplica-se ao transporte em cisternas móveis de gases liquefeitos não refrigerados e de produtos químicos sob pressão (N.ºs ONU 3500, 3501, 3502, 3503, 3504 e 3505). As disposições gerais da secção 4.2.2 e as prescrições da secção 6.7.3 devem ser satisfeitas.</i>					
N.º ONU	Gases liquefeitos não refrigerados	Pressão máxima de serviço autorizada (bar) - Cisterna pequena - Cisterna nua - Cisterna com pára-sol - Cisterna com isolamento térmico, respectivamente^a	Orifícios por baixo do nível do líquido	Dispositivos de descompressão ^b (ver 6.7.3.7)	Taxa máxima de enchimento
1010	Butadienos estabilizados	7,5 7,0 7,0 7,0	Autorizados	Normais	0,55
1010	Butadienos e hidrocarbonetos em mistura estabilizada	Ver definição de PMSA no 6.7.3.1	Autorizados	Normais	ver 4.2.2.7
1011	Butano	7,0 7,0 7,0 7,0	Autorizados	Normais	0,51
1012	Butileno	8,0 7,0 7,0 7,0	Autorizados	Normais	0,53
1017	Cloro	19,0 17,0 15,0 13,5	Não autorizados	ver 6.7.3.7.3	1,25
1018	Clorodifluormetano (gás refrigerante R 22)	26,0 24,0 21,0 19,0	Autorizados	Normais	1,03
1020	Cloropentafluoretano (gás refrigerante R 115)	23,0 20,0 18,0 16,0	Autorizados	Normais	1,06
1021	Cloro-1 tetrafluor-1,2,2,2 etano (gás refrigerante R 124)	10,3 9,8 7,9 7,0	Autorizados	Normais	1,20
1027	Ciclopropano	18,0 16,0 14,5 13,0	Autorizados	Normais	0,53
1028	Diclorodifluormetano (gás refrigerante R 12)	16,0 15,0 13,0 11,5	Autorizados	Normais	1,15
1029	Diclorofluormetano (gás refrigerante R 21)	7,0 7,0 7,0 7,0	Autorizados	Normais	1,23
1030	Difluor-1,1 etano (gás refrigerante R 152a)	16,0 14,0 12,4 11,0	Autorizados	Normais	0,79
1032	Dimetilamina anidra	7,0 7,0 7,0 7,0	Autorizados	Normais	0,59
1033	Éter metílico	15,5 13,8 12,0 10,6	Autorizados	Normais	0,58
1036	Etilamina	7,0 7,0 7,0 7,0	Autorizados	Normais	0,61

T50 INSTRUÇÃO DE TRANSPORTE EM CISTERNAS MÓVEIS T50					
<i>A presente instrução aplica-se ao transporte em cisternas móveis de gases liquefeitos não refrigerados e de produtos químicos sob pressão (N.ºs ONU 3500, 3501, 3502, 3503, 3504 e 3505). As disposições gerais da secção 4.2.2 e as prescrições da secção 6.7.3 devem ser satisfeitas.</i>					
N.º ONU	Gases liquefeitos não refrigerados	Pressão máxima de serviço autorizada (bar) - Cisterna pequena - Cisterna nua - Cisterna com pára-sol - Cisterna com isolamento térmico, respectivamente ^a	Orifícios por baixo do nível do líquido	Dispositivos de descompressão ^b (ver 6.7.3.7)	Taxa máxima de enchimento
1037	Cloreto de etilo	7,0 7,0 7,0 7,0	Autorizados	Normais	0,80
1040	Óxido de etileno ou óxido de etileno com azoto até uma pressão total de 1 MPa(10 bar) a 50 °C	- - - 10,0	Não autorizados	ver 6.7.3.7.3	0,78
1041	Óxido de etileno e dióxido de carbono em mistura contendo mais de 9% mas não mais de 87% de óxido de etileno	Ver definição de PMSA em 6.7.3.1	Autorizados	Normais	ver 4.2.2.7
1055	Isobutileno	8,1 7,0 7,0 7,0	Autorizados	Normais	0,52
1060	Metilacetileno e propadieno em mistura estabilizada	28,0 24,5 22,0 20,0	Autorizados	Normais	0,43
1061	Metilamina anidra	10,8 9,6 7,8 7,0	Autorizados	Normais	0,58
1062	Brometo de metilo contendo no máximo 2% de cloropicrina	7,0 7,0 7,0 7,0	Não autorizados	ver 6.7.3.7.3	1,51
1063	Cloreto de metilo (gás refrigerante R 40)	14,5 12,7 11,3 10,0	Autorizados	Normais	0,81
1064	Mercaptano metílico	7,0 7,0 7,0 7,0	Não autorizados	ver 6.7.3.7.3	0,78
1067	Tetróxido de diazoto	7,0 7,0 7,0 7,0	Não autorizados	ver 6.7.3.7.3	1,30
1075	Gases de petróleo liquefeitos	Ver definição de PMSA em 6.7.3.1	Autorizados	Normais	ver 4.2.2.7
1077	Propileno	28,0 24,5 22,0 20,0	Autorizados	Normais	0,43
1078	Gás frigorífico n.s.a.	Ver definição de PMSA em 6.7.3.1	Autorizados	Normais	ver 4.2.2.7
1079	Dióxido de enxofre	11,6 10,3 8,5 7,6	Não autorizados	ver 6.7.3.7.3	1,23
1082	Trifluorcloroetileno estabilizado (gás refrigerante R 1113)	17,0 15,0 13,1 11,6	Não autorizados	ver 6.7.3.7.3	1,13

T50		INSTRUÇÃO DE TRANSPORTE EM CISTERNAS MÓVEIS			T50
<i>A presente instrução aplica-se ao transporte em cisternas móveis de gases liquefeitos não refrigerados e de produtos químicos sob pressão (N.ºs ONU 3500, 3501, 3502, 3503, 3504 e 3505). As disposições gerais da secção 4.2.2 e as prescrições da secção 6.7.3 devem ser satisfeitas.</i>					
N.º ONU	Gases liquefeitos não refrigerados	Pressão máxima de serviço autorizada (bar) - Cisterna pequena - Cisterna nua - Cisterna com pára-sol - Cisterna com isolamento térmico, respectivamente ^a	Orifícios por baixo do nível do líquido	Dispositivos de descompressão ^b (ver 6.7.3.7)	Taxa máxima de enchimento
1083	Trimetilamina anidra	7,0 7,0 7,0 7,0	Autorizados	Normais	0,56
1085	Brometo de vinilo estabilizado	7,0 7,0 7,0 7,0	Autorizados	Normais	1,37
1086	Cloreto de vinilo estabilizado	10,6 9,3 8,0 7,0	Autorizados	Normais	0,81
1087	Éter metilvinílico estabilizado	7,0 7,0 7,0 7,0	Autorizados	Normais	0,67
1581	Brometo de metilo e cloropicrina em mistura, contendo mais de 2% de cloropicrina	7,0 7,0 7,0 7,0	Não autorizados	ver 6.7.3.7.3	1,51
1582	Cloreto de metilo e cloropicrina em mistura	19,2 16,9 15,1 13,1	Não autorizados	ver 6.7.3.7.3	0,81
1858	Hexafluorpropileno (gás refrigerante R 1216)	19,2 16,9 15,1 13,1	Autorizados	Normais	1,11
1912	Cloreto de metilo e cloreto de metileno em mistura	15,2 13,0 11,6 10,1	Autorizados	Normais	0,81
1958	Dicloro-1,2 tetrafluor-1,1,2,2 etano (gás refrigerante R 114)	7,0 7,0 7,0 7,0	Autorizados	Normais	1,30
1965	Hidrocarbonetos gasosos em mistura liquefeita, n.s.a.	Ver definição de PMSA em 6.7.3.1	Autorizados	Normais	ver 4.2.2.7
1969	Isobutano	8,5 7,5 7,0 7,0	Autorizados	Normais	0,49
1973	Clorodifluormetano e cloropentafluoretano em mistura com ponto de ebulição fixo, contendo cerca de 49% de clorodifluormetano (gás refrigerante R 502)	28,3 25,3 22,8 20,3	Autorizados	Normais	1,05
1974	Bromoclorodifluormetano (gás refrigerante R 12B1)	7,4 7,0 7,0 7,0	Autorizados	Normais	1,61
1976	Octafluorciclobutano (gás refrigerante RC 318)	8,8 7,8 7,0 7,0	Autorizados	Normais	1,34

T50		INSTRUÇÃO DE TRANSPORTE EM CISTERNAS MÓVEIS			T50
<i>A presente instrução aplica-se ao transporte em cisternas móveis de gases liquefeitos não refrigerados e de produtos químicos sob pressão (N.ºs ONU 3500, 3501, 3502, 3503, 3504 e 3505). As disposições gerais da secção 4.2.2 e as prescrições da secção 6.7.3 devem ser satisfeitas.</i>					
N.º ONU	Gases liquefeitos não refrigerados	Pressão máxima de serviço autorizada (bar) - Cisterna pequena - Cisterna nua - Cisterna com pára-sol - Cisterna com isolamento térmico, respectivamente ^a	Orifícios por baixo do nível do líquido	Dispositivos de descompressão ^b (ver 6.7.3.7)	Taxa máxima de enchimento
1978	Propano	22,5 20,4 18,0 16,5	Autorizados	Normais	0,42
1983	Cloro-1 trifluor-2,2,2 etano (gás refrigerante R 113a)	7,0 7,0 7,0 7,0	Autorizados	Normais	1,18
2035	Trifluor-1,1,1 etano (gás refrigerante R 143a)	31,0 27,5 24,2 21,8	Autorizados	Normais	0,76
2424	Octafluorpropano (gás refrigerante R 218)	23,1 20,8 18,6 16,6	Autorizados	Normais	1,07
2517	Cloro-1 difluor-1,1 etano (gás refrigerante R 142b)	8,9 7,8 7,0 7,0	Autorizados	Normais	0,99
2602	Diclorodifluorometano e difluoretano em mistura azeotrópica contendo cerca de 74% de diclorodifluorometano (gás refrigerante R 500)	20,0 18,0 16,0 14,5	Autorizados	Normais	1,01
3057	Cloro de trifluoracetilo	14,6 12,9 11,3 9,9	Não autorizados	ver 6.7.3.7.3	1,17
3070	Óxido de etileno e diclorodifluorometano em mistura contendo no máximo 12,5% de óxido de etileno	14,0 12,0 11,0 9,0	Autorizados	ver 6.7.3.7.3	1,09
3153	Éter perfluor (metilvinílico)	14,3 13,4 11,2 10,2	Autorizados	Normais	1,14
3159	Tetrafluor-1,1,1,2 etano (gás refrigerante R 134a)	17,7 15,7 13,8 12,1	Autorizados	Normais	1,04
3161	Gás liquefeito inflamável n.s.a.	Ver definição de PMSA em 6.7.3.1	Autorizados	Normais	ver 4.2.2.7
3163	Gás liquefeito n.s.a.	Ver definição de PMSA em 6.7.3.1	Autorizados	Normais	ver 4.2.2.7
3220	Pentafluoretano (gás refrigerante R 125)	34,4 30,8 27,5 24,5	Autorizados	Normais	0,87
3252	Difluorometano (gás refrigerante R 32)	43,0 39,0 34,4 30,5	Autorizados	Normais	0,78
3296	Heptafluorpropano (gás refrigerante R 227)	16,0 14,0 12,5 11,0	Autorizados	Normais	1,20

T50 INSTRUÇÃO DE TRANSPORTE EM CISTERNAS MÓVEIS T50					
<i>A presente instrução aplica-se ao transporte em cisternas móveis de gases liquefeitos não refrigerados e de produtos químicos sob pressão (N.ºs ONU 3500, 3501, 3502, 3503, 3504 e 3505). As disposições gerais da secção 4.2.2 e as prescrições da secção 6.7.3 devem ser satisfeitas.</i>					
N.º ONU	Gases liquefeitos não refrigerados	Pressão máxima de serviço autorizada (bar) - Cisterna pequena - Cisterna nua - Cisterna com pára-sol - Cisterna com isolamento térmico, respectivamente^a	Orifícios por baixo do nível do líquido	Dispositivos de descompressão ^b (ver 6.7.3.7)	Taxa máxima de enchimento
3297	Óxido de etileno e clorotetrafluoretano em mistura contendo no máximo 8,8% de óxido de etileno	8,1 7,0 7,0 7,0	Autorizados	Normais	1,16
3298	Óxido de etileno e pentafluoretano em mistura contendo no máximo 7,9% de óxido de etileno	25,9 23,4 20,9 18,6	Autorizados	Normais	1,02
3299	Óxido de etileno e tetrafluoretano em mistura contendo no máximo 5,6% de óxido de etileno	16,7 14,7 12,9 11,2	Autorizados	Normais	1,03
3318	Amoníaco em solução aquosa de densidade relativa inferior a 0,880 a 15 °C, contendo mais de 50% de amoníaco	Ver definição de PMSA em 6.7.3.1	Autorizados	ver 6.7.3.7.3	ver 4.2.2.7
3337	Gás refrigerante R 404A	31,6 28,3 25,3 22,5	Autorizados	Normais	0,84
3338	Gás refrigerante R 407A	31,3 28,1 25,1 22,4	Autorizados	Normais	0,95
3339	Gás refrigerante R 407B	33,0 29,6 26,5 23,6	Autorizados	Normais	0,95
3340	Gás refrigerante R 407C	29,9 26,8 23,9 21,3	Autorizados	Normais	0,95
3500	Produto químico sob pressão, n.s.a.	Ver a definição de PMSA no 6.7.3.1	Autorizados	Ver 6.7.3.7.3	TP4c
3501	Produto químico sob pressão, inflamável, n.s.a.	Ver a definição de PMSA no 6.7.3.1	Autorizados	Ver 6.7.3.7.3	TP4c
3502	Produto químico sob pressão, tóxico, n.s.a.	Ver a definição de PMSA no 6.7.3.1	Autorizados	Ver 6.7.3.7.3	TP4c
3503	Produto químico sob pressão, corrosivo, n.s.a.	Ver a definição de PMSA no 6.7.3.1	Autorizados	Ver 6.7.3.7.3	TP4c
3504	Produto químico sob pressão, inflamável, tóxico, n.s.a.	Ver a definição de PMSA no 6.7.3.1	Autorizados	Ver 6.7.3.7.3	TP4c
3505	Produto químico sob pressão, inflamável, corrosivo, n.s.a.	Ver a definição de PMSA no 6.7.3.1	Autorizados	Ver 6.7.3.7.3	TP4c

c Para os N.ºs ONU 3500, 3501, 3502, 3503, 3504 e 3505, o grau de enchimento deve ser tido em conta em vez da taxa máxima de enchimento.

T75 INSTRUÇÃO DE TRANSPORTE EM CISTERNAS MÓVEIS T75					
<i>Esta instrução de transporte em cisternas móveis aplica-se aos gases liquefeitos refrigerados. As disposições gerais da secção 4.2.3 e as prescrições da secção 6.7.4 devem ser satisfeitas.</i>					

4.2.5.3 DISPOSIÇÕES ESPECIAIS APLICÁVEIS AO TRANSPORTE EM CISTERNAS MÓVEIS

As disposições especiais aplicáveis ao transporte em cisternas móveis são afectadas a determinadas matérias enquanto disposições adicionais ou em lugar das que figuram nas instruções de transporte em cisternas móveis ou nas prescrições do Capítulo 6.7. São identificadas por um código alfanumérico que começa pelas letras "TP" (do

inglês "Tank Provision") e indicadas na coluna (11) do Quadro A do Capítulo 3.2, relativamente a matérias particulares. Essas disposições são enumeradas seguidamente:

TP1 A taxa de enchimento definida no 4.2.1.9.2 não deve ser ultrapassada

$$\left(\text{Taxa de enchimento} = \frac{97}{1 + \alpha (t_r - t_f)}\right)$$

TP2 A taxa de enchimento definida no 4.2.1.9.3 não deve ser ultrapassada

$$\left(\text{Taxa de enchimento} = \frac{95}{1 + \alpha (t_r - t_f)}\right)$$

TP3 A taxa de enchimento máxima (em %) para as matérias sólidas transportadas a temperaturas superiores ao seu ponto de fusão e para os líquidos transportados a quente deve ser determinada em conformidade com 4.2.1.9.5.

TP4 A taxa de enchimento não deve ultrapassar 90% ou qualquer outro valor aprovado pela autoridade competente (ver 4.2.1.16.2).

TP5 A taxa de enchimento definida no 4.2.3.6 deve ser respeitada.

TP6 A cisterna deve estar provida de dispositivos de descompressão adaptados à sua capacidade e à natureza das matérias transportadas, para evitar o colapso da cisterna em qualquer circunstância, incluindo a da imersão em chamas. Os dispositivos devem ser também compatíveis com a matéria a transportar.

TP7 O ar deve ser eliminado da fase gasosa com a ajuda de azoto ou por outros meios.

TP8 A pressão de ensaio pode ser reduzida para 1,5 bar se o ponto de inflamação da matéria transportada for superior a 0 °C.

TP9 Uma matéria com esta descrição só poderá ser transportada numa cisterna móvel com a autorização da autoridade competente.

TP10 É exigido um revestimento de chumbo de pelo menos 5 mm de espessura, que deve ser submetido a um ensaio anual, ou um revestimento de outro material apropriado aprovado pela autoridade competente.

TP11 (*Reservado*)

TP12 (*Suprimido*)

TP13 (*Reservado*)

TP14 (*Reservado*)

TP15 (*Reservado*)

TP16 A cisterna deve estar provida de um dispositivo especial para evitar as depressões e as sobrepensões nas condições normais de transporte. Esse dispositivo deve ser aprovado pelo organismo de inspeção. As prescrições relativas aos dispositivos de descompressão são as indicadas no 6.7.2.8.3 para evitar a cristalização do produto dentro do dispositivo de descompressão.

TP17 Só podem ser utilizados materiais inorgânicos não combustíveis para o isolamento térmico da cisterna.

TP18 A temperatura deve ser mantida entre 18 °C e 40 °C. As cisternas móveis que contenham ácido metacrílico solidificado não devem ser reaquecidas durante o transporte.

TP19 A espessura calculada do reservatório deve ser aumentada em 3 mm. A meio do intervalo entre os ensaios periódicos de pressão hidráulica, a espessura do reservatório deve ser verificada por ultra-sons.

TP20 Esta matéria só pode ser transportada em cisternas isoladas termicamente sob cobertura de azoto.

TP21 A espessura do reservatório não deve ser inferior a 8 mm. As cisternas devem ser submetidas ao ensaio de pressão hidráulica e inspeccionadas interiormente em intervalos que não ultrapassem dois anos e meio.

TP22 Os lubrificantes para as juntas e outros dispositivos devem ser compatíveis com o oxigénio.

TP23 (*Suprimido*)

TP24 A cisterna móvel pode ser equipada com um dispositivo que, nas condições de enchimento máximo, deve estar situado na fase gasosa do reservatório para impedir a acumulação de uma pressão excessiva resultante da decomposição lenta da matéria transportada. Este dispositivo deve também garantir que as fugas de líquido em caso de capotamento ou de penetração de substâncias estranhas na cisterna, se mantenham dentro dos limites aceitáveis. Este dispositivo deve ser aprovado pelo organismo de inspeção.

TP25 O trióxido de enxofre puro a 99,95% ou superior, só pode ser transportado em cisternas sem inibidor se for mantido a uma temperatura igual ou superior a 32,5 °C.

TP26 Quando transportado a quente, o dispositivo de aquecimento deve estar instalado no exterior do reservatório. Para o N.º ONU 3176, esta prescrição só se aplica se a matéria reagir perigosamente com a água.

- TP27** Uma cisterna móvel cuja pressão mínima de ensaio seja de 4 bar poderá ser utilizada se for demonstrado que uma pressão de ensaio de 4 bar ou inferior é admissível considerando a definição de pressão de ensaio do 6.7.2.1.
- TP28** Uma cisterna móvel cuja pressão mínima de ensaio seja de 2,65 bar poderá ser utilizada se for demonstrado que uma pressão de ensaio de 2,65 bar ou inferior é admissível considerando a definição de pressão de ensaio do 6.7.2.1.
- TP29** Uma cisterna móvel cuja pressão mínima de ensaio seja de 1,5 bar poderá ser utilizada se for demonstrado que uma pressão de ensaio de 1,5 bar ou inferior é admissível considerando a definição de pressão de ensaio do 6.7.2.1.
- TP30** Esta matéria deve ser transportada em cisternas com isolamento térmico.
- TP31** Esta matéria só pode ser transportada em cisternas, no estado sólido.
- TP32** Para os N.ºs ONU 0331, 0332 e 3375, as cisternas móveis podem ser utilizadas quando são respeitadas as seguintes condições:
- Para evitar qualquer confinamento excessivo, as cisternas móveis metálicas devem estar equipadas com um dispositivo de descompressão que poderá ser de mola, de um disco de ruptura ou de um elemento fusível. Para cisternas móveis com pressões de ensaio mínimas superiores a 4 bar, a pressão de disparo ou a pressão de rebentamento não deve ser superior a 2,65 bar, conforme for conveniente;
 - Para o N.º ONU 3375 apenas, a aptidão para o transporte em cisternas deve ser demonstrada. Um método de avaliação é o ensaio 8 (d) da série 8 (ver Manual de Ensaios e de Critérios, Parte 1, Subsecção 18.7);
 - As matérias não devem permanecer na cisterna móvel para além do tempo que possa conduzir à sua aglutinação. Devem ser tomadas medidas apropriadas (limpeza, etc.) para impedir a acumulação e o depósito de matérias na cisterna.
- TP33** A instrução de transporte em cisternas móveis atribuída a esta matéria aplica-se às matérias sólidas granulares ou pulverulentas e às matérias sólidas que são carregadas e descarregadas a temperaturas superiores ao seu ponto de fusão, sendo depois refrigeradas e transportadas como uma massa sólida. No que se refere às matérias sólidas que são transportadas a temperaturas superiores ao seu ponto de fusão, ver 4.2.1.19.
- TP34** As cisternas móveis não precisam de ser submetidas ao ensaio de impacto do 6.7.4.14.1, se a menção "TRANSPORTE FERROVIÁRIO PROIBIDO" estiver indicada na placa descrita no 6.7.4.15.1, e nos dois lados do invólucro exterior com caracteres de pelo menos, 10 cm de altura.
- TP35** *(Suprimido)*
- TP36** São autorizados elementos fusíveis situados na fase de vapor nas cisternas móveis.
- TP37** *(Suprimido)*
- TP38** A instrução de transporte em cisternas móveis T9 prescrita no ADR aplicável até 31 de Dezembro de 2012 pode ainda ser aplicada até 31 de Dezembro de 2018.
- TP39** A instrução de transporte em cisternas móveis T4 prescrita no ADR aplicável até 31 de Dezembro de 2012 pode ainda ser aplicada até 31 de Dezembro de 2018.
- TP40** As cisternas móveis não devem ser transportadas quando estão ligadas a um equipamento de aplicação por difusão.
- TP41** Com o acordo da autoridade competente, o exame interior a efectuar todos os 2,5 anos pode ser omitido ou substituído por outros métodos de ensaio ou procedimentos de inspecção, desde que a cisterna móvel seja dedicada ao transporte das matérias organometálicas para as quais é designada esta disposição especial. No entanto, este exame será exigido quando estiverem reunidas as condições do 6.7.2.19.7.

Capítulo 4.3 UTILIZAÇÃO DE CISTERNAS FIXAS (VEÍCULOS-CISTERNA), CISTERNAS DESMONTÁVEIS, CONTENTORES-CISTERNA E CAIXAS MÓVEIS CISTERNA, CUJOS RESERVATÓRIOS SÃO CONSTRUÍDOS EM MATERIAIS METÁLICOS, BEM COMO DE VEÍCULOS-BATERIA E CONTENTORES DE GÁS DE ELEMENTOS MÚLTIPLOS (CGEM)

NOTA: Para as cisternas móveis e contentores para gás de elementos múltiplos (CGEM) "UN", ver Capítulo 4.2; para as cisternas de matéria plástica reforçada com fibras, ver Capítulo 4.4; para as cisternas para resíduos operadas sob vácuo, ver Capítulo 4.5.

4.3.1 CAMPO DE APLICAÇÃO

4.3.1.1 As disposições que ocupem toda a largura da página aplicam-se tanto às cisternas fixas (veículos-cisterna), cisternas desmontáveis e veículos-bateria, como aos contentores-cisterna, caixas móveis cisterna e CGEM. As disposições contidas numa coluna aplicam-se unicamente a:

- cisternas fixas (veículos-cisterna), cisternas desmontáveis e veículos-bateria (coluna da esquerda);
- contentores-cisterna, caixas móveis cisterna e CGEM (coluna da direita).

4.3.1.2 As presentes disposições aplicam-se:

<p>às cisternas fixas (veículos-cisterna), cisternas desmontáveis e veículos-bateria</p>	<p>aos contentores-cisterna, caixas móveis cisterna e CGEM</p>
--	--

utilizadas para o transporte de matérias gasosas, líquidas, pulverulentas ou granulares.

4.3.1.3 A secção 4.3.2 enumera as disposições aplicáveis às cisternas fixas (veículos-cisterna), cisternas desmontáveis, aos contentores-cisterna e às caixas móveis cisterna, destinados ao transporte de matérias de todas as classes, bem como aos veículos-bateria e CGEM destinados ao transporte dos gases da classe 2. As secções 4.3.3 e 4.3.4 contêm as disposições especiais que completam ou modificam as disposições da secção 4.3.2.

4.3.1.4 Para as prescrições referentes à construção, equipamento, aprovação de tipo, ensaios e marcação, ver Capítulo 6.8.

4.3.1.5 Para as medidas transitórias referentes à aplicação do presente capítulo, ver:

<p>1.6.3</p>	<p>1.6.4</p>
--------------	--------------

4.3.2 DISPOSIÇÕES APLICÁVEIS A TODAS AS CLASSES

4.3.2.1 UTILIZAÇÃO

4.3.2.1.1 Uma matéria submetida ao ADR só pode ser transportada em cisternas fixas (veículos-cisterna), cisternas desmontáveis, veículos-bateria, contentores-cisterna, caixas móveis cisterna e CGEM quando estiver previsto na coluna (12) do Quadro A do Capítulo 3.2 um código-cisterna em conformidade com 4.3.3.1.1 e 4.3.4.1.1.

4.3.2.1.2 O tipo de cisterna, de veículo-bateria e de CGEM requerido é dado sob a forma codificada na coluna (12) do Quadro A do Capítulo 3.2. Os códigos de identificação que aí se encontram são compostos por letras ou números numa dada ordem. As explicações para ler as quatro partes do código são dadas no 4.3.3.1.1 (quando a matéria a transportar pertença à classe 2) e no 4.3.4.1.1 (quando a matéria a transportar pertença às classes 1 e 3 a 9)^a.

4.3.2.1.3 O tipo requerido segundo 4.3.2.1.2 corresponde às prescrições de construção menos severas que são aceitáveis para a matéria em causa salvo prescrições em contrário neste capítulo ou no Capítulo 6.8. É possível utilizar cisternas que correspondam aos códigos que prescrevem uma pressão de cálculo mínima superior, ou prescrições mais severas para as aberturas de enchimento, de descarga ou para as válvulas/dispositivos de segurança (ver 4.3.3.1.1 para a classe 2 e 4.3.4.1.1 para as classes 3 a 9).

4.3.2.1.4 Para determinadas matérias, as cisternas, veículos-bateria ou CGEM são submetidos a disposições adicionais, que são incluídas como disposições especiais na coluna (13) do Quadro A do Capítulo 3.2.

4.3.2.1.5 As cisternas, veículos-bateria e CGEM devem ser cheias unicamente com as matérias para cujo transporte foram aprovados em conformidade com 6.8.2.3.1 e que, em contacto com os materiais do reservatório, das juntas de estanquidade, dos equipamentos bem como dos revestimentos de protecção, não sejam susceptíveis de reagir perigosamente com estes (ver "reação perigosa" em 1.2.1), nem de formar produtos perigosos ou de enfraquecer esses materiais de modo apreciável^b.

4.3.2.1.6 Os géneros alimentares não podem ser transportados nas cisternas utilizadas para o transporte de mercadorias perigosas, a não ser que tenham sido tomadas todas as medidas necessárias para prevenir qualquer problema de saúde pública.

^a Com excepção das cisternas destinadas ao transporte das matérias da classe 1, 5.2 ou 7 (ver 4.3.4.1.3)

^b Pode ser necessário pedir ao fabricante da matéria transportada e à autoridade competente pareceres quanto à compatibilidade desta matéria com os materiais da cisterna, veículo-bateria ou CGEM.

4.3.2.1.7 O dossiê da cisterna deve ser conservado pelo proprietário ou pelo utilizador que devem poder apresentar esses documentos quando pedidos pela autoridade competente. O dossiê da cisterna deve ser mantido durante o tempo de vida da cisterna e conservado durante 15 meses após a cisterna ter sido retirada de serviço.

Em caso de alteração de proprietário ou de utilizador durante a vida da cisterna, o dossiê da cisterna deve ser transferido sem demora para o novo proprietário ou utilizador.

Cópias do dossiê da cisterna ou de todos os documentos necessários devem estar à disposição do organismo de inspeção responsável pelos ensaios, controlos e verificações das cisternas em conformidade como 6.8.2.4.5 ou 6.8.3.4.18, aquando das inspeções periódicas ou extraordinárias.

4.3.2.2 TAXA DE ENCHIMENTO

4.3.2.2.1 As taxas de enchimento que se seguem não devem ser ultrapassadas nas cisternas destinadas ao transporte de matérias líquidas à temperatura ambiente:

- (a) Para as matérias inflamáveis, matérias perigosas do ponto de vista do ambiente e matérias perigosas do ponto de vista do ambiente, inflamáveis, que não apresentem outros riscos (por exemplo toxicidade, ou corrosividade), cheias em cisternas providas de dispositivos de respiro ou de válvulas de segurança (mesmo quando precedidas de um disco de ruptura):

$$\text{Taxa de enchimento} = \frac{100}{1 + \alpha (50 - t_f)} \% \text{ da capacidade}$$

- (b) Para as matérias tóxicas ou corrosivas (apresentando ou não um risco de inflamabilidade ou de perigo do ponto de vista do ambiente), cheias em cisternas providas de dispositivos de respiro ou de válvulas de segurança (mesmo quando precedidas de um disco de ruptura):

$$\text{Taxa de enchimento} = \frac{98}{1 + \alpha (50 - t_f)} \% \text{ da capacidade}$$

- (c) Para as matérias inflamáveis, matérias perigosas do ponto de vista do ambiente e para as matérias com um grau menor de corrosividade ou de toxicidade (apresentando ou não um risco de inflamabilidade ou de perigo do ponto de vista do ambiente), cheias em cisternas fechadas hermeticamente, sem dispositivo de segurança:

$$\text{Taxa de enchimento} = \frac{97}{1 + \alpha (50 - t_f)} \% \text{ da capacidade}$$

- (d) Para as matérias muito tóxicas ou tóxicas, muito corrosivas ou corrosivas (apresentando ou não um risco de inflamabilidade ou de perigo do ponto de vista do ambiente), cheias em cisternas fechadas hermeticamente, sem dispositivo de segurança:

$$\text{Taxa de enchimento} = \frac{95}{1 + \alpha (50 - t_f)} \% \text{ da capacidade}$$

4.3.2.2.2 Nestas fórmulas, α representa o coeficiente médio de dilatação cúbica do líquido entre 15 °C e 50 °C, ou seja para uma variação máxima de temperatura de 35 °C.

α é calculado pela fórmula:

$$\alpha = \frac{d_{15} - d_{50}}{35 d_{50}}$$

em que d_{15} e d_{50} são as densidades relativas do líquido a 15 °C e 50 °C e t_f é a temperatura média do líquido no momento do enchimento.

4.3.2.2.3 As disposições dos 4.3.2.2.1 (a) a (d) acima não se aplicam às cisternas cujo conteúdo é mantido a uma temperatura superior a 50 °C durante o transporte, através de um dispositivo de aquecimento. Neste caso, a taxa de enchimento no início deve ser tal e a temperatura deve ser regulada de tal modo que a cisterna, durante o transporte nunca seja cheia a mais de 95%, e que a temperatura de enchimento não seja ultrapassada.

4.3.2.2.4 Os reservatórios destinados ao transporte de matérias em estado líquido, gases liquefeitos ou gases liquefeitos refrigerados que não estejam divididos em secções com uma capacidade máxima de 7500 litros por meio de divisórias ou de quebra-ondas, devem ser cheios a pelo menos 80% ou, no máximo, a 20% da sua capacidade.

Esta prescrição não se aplica:

- aos líquidos com viscosidade cinemática de pelo menos 2680 mm²/s a 20 °C ;
- às matérias fundidas com viscosidade cinemática de pelo menos 2680 mm²/s à temperatura de enchimento;
- ao N.º ONU 1963, HÉLIO LÍQUIDO REFRIGERADO e ao N.º ONU 1966, HIDROGÉNIO LÍQUIDO REFRIGERADO.

4.3.2.3 SERVIÇO

4.3.2.3.1 A espessura das paredes do reservatório deve durante toda a sua utilização, manter-se superior ou igual ao valor mínimo definido nos:

6.8.2.1.17 a 6.8.2.1.21

6.8.2.1.17 a 6.8.2.1.20

4.3.2.3.2

(Reservado)

Os contentores-cisterna/CGEM devem durante o transporte, ser fixados sobre o veículo de tal modo que estejam suficientemente protegidos por dispositivos do veículo transportador ou do próprio contentor-cisterna/CGEM, contra choques laterais ou longitudinais, bem como contra o capotamento^a. Essa protecção não é necessária se os contentores-cisterna/CGEM, incluindo os equipamentos de serviço, forem construídos para resistirem aos choques ou contra o capotamento.

4.3.2.3.3 No enchimento e na descarga das cisternas, veículos-bateria e CGEM, devem ser tomadas medidas apropriadas para impedir que sejam libertadas quantidades perigosas de gases e vapores. As cisternas, veículos-bateria e CGEM devem ser fechados de modo que o conteúdo não possa expandir-se de forma incontrolável para o exterior. As aberturas das cisternas de descarga pelo fundo devem ser fechadas por meio de tampas roscadas, de flanges cegas ou de outros dispositivos igualmente eficazes. Após o enchimento, o enchedor deve garantir que todos os dispositivos de fecho das cisternas, veículos-bateria e CGEM estão em posição de fechados e que não existe fuga. Esta medida aplica-se também na parte superior do tubo imersor.

4.3.2.3.4 Se os vários sistemas de fecho estiverem colocados em série, aquele que se encontrar mais próximo da matéria transportada deve ser fechado em primeiro lugar.

4.3.2.3.5 Durante o transporte, nenhum resíduo perigoso da matéria de enchimento deve aderir ao exterior das cisternas.

4.3.2.3.6 As matérias que possam reagir perigosamente entre si não devem ser transportadas nos compartimentos contíguos das cisternas.

As matérias que possam reagir perigosamente entre si podem ser transportadas em compartimentos contíguos das cisternas, na condição dos referidos compartimentos estarem separados por uma parede cuja espessura seja igual ou superior à da cisterna. Podem ainda ser transportadas separadas por um espaço vazio ou por um compartimento vazio entre os compartimentos cheios.

4.3.2.3.7 As cisternas fixas (veículos-cisterna), cisternas desmontáveis, veículos-bateria, contentores-cisterna, caixas móveis cisternas e CGEM não poderão ser cheios ou apresentadas a transporte depois da data limite para o ensaio ou inspecção requeridos pela 6.8.2.4.2, 6.8. 3.4.6 e 6.8.3.4.12 ter expirado.

Contudo, as cisternas fixas (veículos-cisternas), cisternas desmontáveis, veículos-bateria, contentores-cisterna, caixas móveis cisternas e CGEM cheios antes da data de caducidade da última inspecção periódica podem ser transportadas:

- (a) Por um período não superior a um mês após o termo desses prazos;
- (b) Salvo autorização em contrário da autoridade competente, por um período não superior a três meses após o termo desses prazos, a fim de permitir a devolução de mercadorias perigosas para eliminação ou reciclagem adequadas. A referência a esta excepção deve ser mencionada no documento de transporte.

4.3.2.4 CISTERNAS, VEÍCULOS-BATERIA E CGEM, VAZIOS, POR LIMPAR

NOTA: Para as cisternas, veículos-bateria e CGEM vazios, por limpar, podem aplicar-se as disposições especiais TU1, TU2, TU4, TU16 e T35 do 4.3.5.

4.3.2.4.1 Durante o transporte, nenhum resíduo perigoso da matéria de enchimento deve aderir ao exterior das cisternas.

4.3.2.4.2 As cisternas, veículos-bateria e CGEM, vazios, por limpar, devem para poder ser encaminhadas para transporte, ser fechados da mesma maneira e apresentar as mesmas garantias de estanquidade como se estivessem cheios.

^a *Exemplos de protecção dos reservatórios:*

- *A protecção contra choques laterais pode consistir, por exemplo, em barras longitudinais que protejam o reservatório em ambos os lados, à altura da linha mediana;*
- *A protecção contra capotamentos pode consistir, por exemplo, em aros de reforço ou barras fixadas transversalmente em relação à armação;*
- *A protecção contra choques atrás pode consistir, por exemplo, num pára-choques ou uma armação.*

4.3.2.4.3 Quando as cisternas, veículos-bateria e CGEM, vazios por limpar, não estão fechados do mesmo modo e não apresentam as mesmas garantias de estanquidade como quando se encontram cheios e quando as disposições do ADR não podem ser respeitadas, devem ser transportados em condições de segurança adequadas para o local apropriado mais próximo onde a limpeza ou a reparação possam ter lugar. As condições de segurança são adequadas se forem tomadas medidas apropriadas para garantir uma segurança equivalente à que é definida pelas disposições do ADR e para impedir uma fuga incontrolada de mercadorias perigosas.

4.3.2.4.4 As cisternas fixas (veículos-cisterna), cisternas desmontáveis, veículos-bateria, contentores-cisterna, caixas móveis cisterna e CGEM, vazios, por limpar, podem também ser transportados depois de expirado o prazo fixado nos 6.8.2.4.2 e 6.8.2.4.3 para serem submetidos às inspeções.

4.3.3 DISPOSIÇÕES ESPECIAIS APLICÁVEIS À CLASSE 2

4.3.3.1 CODIFICAÇÃO E HIERARQUIA DAS CISTERNAS

4.3.3.1.1 Codificação das cisternas, veículos-bateria e CGEM

As quatro partes dos códigos (códigos-cisterna) indicados na coluna (12) do Quadro A do Capítulo 3.2 têm o seguinte significado:

Parte	Descrição	Código - cisterna
1	Tipos de cisterna, veículo-bateria ou CGEM	C = cisterna, veículo-bateria ou CGEM para gases comprimidos; P = cisterna, veículo-bateria ou CGEM para gases liquefeitos ou dissolvidos; R = cisterna para gases liquefeitos refrigerados.
2	Pressão de cálculo	X = valor numérico da pressão mínima de ensaio pertinente segundo o quadro do 4.3.3.2.5; ou 22 = pressão mínima de cálculo em bar.
3	Aberturas (ver 6.8.2.2 e 6.8.3.2)	B = cisterna com aberturas de enchimento ou de descarga por baixo com 3 fechos ou veículo-bateria ou CGEM, com aberturas abaixo do nível do líquido ou para gases comprimidos; C = cisterna com aberturas de enchimento ou de descarga por cima com 3 fechos, que abaixo do nível do líquido, só tem orifícios de limpeza; D = cisterna com aberturas de enchimento ou de descarga por cima com 3 fechos, ou veículo-bateria ou CGEM sem aberturas abaixo do nível do líquido.
4	Válvulas/dispositivos de segurança	N = cisterna, veículo-bateria ou CGEM com válvula de segurança em conformidade com 6.8.3.2.9 ou com 6.8.3.2.10 e que não é fechado hermeticamente; H = cisterna, veículo-bateria ou CGEM fechado hermeticamente (ver 1.2.1).

NOTA 1: A disposição especial TU17 indicada na coluna (13) do Quadro A, do Capítulo 3.2 para certos gases, significa que o gás só pode ser transportado em veículo-bateria ou CGEM cujos elementos são compostos por recipientes.

NOTA 2: A disposição especial TU40 indicada na coluna (13) do Quadro A do Capítulo 3.2 para certos gases significa que o gás só pode ser transportado em veículo-bateria ou CGEM cujos elementos são recipientes sem soldadura.

NOTA 3: A pressão indicada na própria cisterna ou numa placa deve ser no mínimo igual ao valor "X" ou à pressão mínima de cálculo.

4.3.3.1.2 Hierarquia das cisternas

Código-cisterna Outros código(s)-cisterna autorizados para as matérias sob este código

C*BN	C#BN, C#CN, C#DN, C#BH, C#CH, C#DH
C*BH	C#BH, C#CH, C#DH
C*CN	C#CN, C#DN, C#CH, C#DH
C*CH	C#CH, C#DH
C*DN	C#DN, C#DH
C*DH	C#DH
P*BN	P#BN, P#CN, P#DN, P#BH, P#CH, P#DH
P*BH	P#BH, P#CH, P#DH
P*CN	P#CN, P#DN, P#CH, P#DH
P*CH	P#CH, P#DH
P*DN	P#DN, P#DH
P*DH	P#DH
R*BN	R#BN, R#CN, R#DN
R*CN	R#CN, R#DN

Código-cisterna Outros código(s)-cisterna autorizados para as matérias sob este código

R*DN

R#DN

O número representado por "#" deve ser igual ou superior ao número representado por "*".

NOTA: Esta ordem hierárquica não tem em conta eventuais disposições especiais (ver 4.3.5 e 6.8.4) para cada rubrica.

4.3.3.2 CONDIÇÕES DE ENCHIMENTO E PRESSÕES DE ENSAIO

4.3.3.2.1 A pressão de ensaio aplicável às cisternas destinadas ao transporte dos gases comprimidos deve ser igual no mínimo a uma vez e meia a pressão de serviço definida no 1.2.1 para os recipientes sob pressão.

4.3.3.2.2 A pressão de ensaio aplicável às cisternas destinadas ao transporte:

- dos gases liquefeitos a alta pressão, e
- dos gases dissolvidos,

deve ser tal que, sempre que o reservatório é cheio à taxa máxima de enchimento, a pressão da matéria, a 55 °C para as cisternas providas de um isolamento térmico ou a 65 °C para as cisternas sem isolamento térmico, não ultrapasse a pressão de ensaio.

4.3.3.2.3 A pressão de ensaio aplicável às cisternas destinadas ao transporte dos gases liquefeitos a baixa pressão deve ser:

- (a) se a cisterna está provida de um isolamento térmico, pelo menos igual à pressão de vapor do líquido a 60 °C, diminuído de 0,1 MPa (1 bar), mas nunca inferior a 1 MPa (10 bar);
- (b) se a cisterna não está provida de um isolamento térmico, pelo menos igual à pressão de vapor do líquido a 65 °C, diminuído de 0,1 MPa (1 bar), mas nunca inferior a 1 MPa (10 bar).

A massa máxima admissível do conteúdo por litro de capacidade é calculada como se segue:

Massa máxima admissível do conteúdo por litro de capacidade = 0,95 × massa volúmica da fase líquida a 50 °C (em kg/l)

E ainda, a fase vapor não deve desaparecer abaixo de 60 °C.

Se o diâmetro dos reservatórios não é superior a 1,5 m, devem ser aplicados os valores da pressão de ensaio e da taxa de enchimento máxima em conformidade com a instrução de embalagem P200 do 4.1.4.1.

4.3.3.2.4 A pressão de ensaio aplicável às cisternas destinadas ao transporte dos gases liquefeitos refrigerados não deve ser inferior a 1,3 vezes a pressão máxima de serviço autorizada indicada na cisterna, nem inferior a 300 kPa (3 bar) (pressão manométrica); para as cisternas providas de isolamento por vácuo, a pressão de ensaio não deve ser inferior a 1,3 vezes a pressão máxima de serviço autorizada, aumentada de 100 kPa (1 bar).

4.3.3.2.5 Quadro dos gases e das misturas de gases que podem ser admitidos ao transporte em cisternas fixas (veículos-cisterna), veículos-bateria, cisternas desmontáveis, contentores-cisterna ou CGEM, com indicação da pressão de ensaio mínima aplicável às cisternas e, se aplicável, da taxa de enchimento.

Para os gases e as misturas de gases afectados às rubricas n.s.a., os valores da pressão de ensaio e da taxa de enchimento devem ser fixados pelo organismo de inspecção.

Quando as cisternas destinadas a conter gases comprimidos ou liquefeitos a alta pressão, forem submetidas a uma pressão de ensaio inferior à que figura no quadro, e quando as cisternas estão providas de um isolamento térmico, o organismo de inspecção pode prescrever uma massa máxima inferior, na condição que a pressão da matéria dentro da cisterna a 55 °C não ultrapasse a pressão de ensaio gravada sobre a cisterna.

Nº ONU	Nome	Código de classificação	Pressão mínima de ensaio para as cisternas				Massa máxima admissível do conteúdo por litro de capacidade
			com isolamento térmico		sem isolamento térmico		
			MPa	bar	MPa	bar	kg
1001	ACETILENO DISSOLVIDO	4 F	só em veículo-bateria e CGEM compostos de recipientes				
1002	AR COMPRIMIDO	1 A	ver 4.3.3.2.1				
1003	AR LÍQUIDO REFRIGERADO	3 O	ver 4.3.3.2.4				
1005	AMONÍACO ANIDRO	2 TC	2,6	26	2,9	29	0,53
1006	ÁRGON COMPRIMIDO	1 A	ver 4.3.3.2.1				
1008	TRIFLUORETO DE BORO	2 TC	22,5 30	225 300	22,5 30	225 300	0,715 0,86
1009	BROMOTRIFLUORMETANO (Gás refrigerante R13B1)	2 A	12	120	4,2 12 25	42 120 250	1,50 1,13 1,44 1,60
1010	BUTADIENOS ESTABILIZADOS (butadieno-1,2)	2F	1	10	1	10	0,59
1010	BUTADIENOS ESTABILIZADOS (butadieno-1,3)	2F	1	10	1	10	0,55
1010	BUTADIENOS E HIDROCARBONETOS EM MISTURA ESTABILIZADA	2 F	1	10	1	10 10	0,50
1011	BUTANO	2 F	1	10	1	10	0,51
1012	BUTILENO-1 OU TRANS-2-BUTILENO OU CIS-2-BUTILENO OU BUTILENOS EM MISTURA	2 F	1 1 1 1	10 10 10 10	1 1 1 1	10 10 10 10	0,53 0,54 0,55 0,50
1013	DIÓXIDO DE CARBONO	2 A	19 22,5	190 225	19 25	190 250	0,73 0,78 0,66 0,75
1016	MONÓXIDO DE CARBONO COMPRIMIDO	1 TF	ver 4.3.3.2.1				
1017	CLORO	2 TOC	1,7	17	1,9	19	1,25
1018	CLORODIFLUORMETANO (Gás refrigerante R22)	2 A	2,4	24	2,6	26	1,03
1020	CLOROPENTAFLUORETANO (Gás refrigerante R115)	2 A	2	20	2,3	23	1,08
1021	CLORO-1 TETRAFLUOR-1,2,2,2 ETANO (Gás refrigerante R124)	2 A	1	10	1,1	11	1,2
1022	CLOROTRIFLUORMETANO (Gás refrigerante R13)	2 A	12 22,5	120 225	10 12 19 25	100 120 190 250	0,96 1,12 0,83 0,90 1,04 1,10
1023	GÁS DE HULHA COMPRIMIDO	1 TF	ver 4.3.3.2.1				
1026	CIANOGENIO	2 TF	10	100	10	100	0,70
1027	CICLOPROPANO	2 F	1,6	1,6	1,8	1,8	0,53
1028	DICLORODIFLUORMETANO (Gás refrigerante R12)	2 A	1,5	15	1,6	16	1,15
1029	DICLOROFLUORMETANO (Gás refrigerante R21)	2 A	1	10	1	10	1,23
1030	DIFLUOR-1,1 ETANO (Gás refrigerante R152a)	2 F	1,4	14	1,6	16	0,79
1032	DIMETILAMINA, ANIDRA	2 F	1	10	1	10	0,59
1033	ÉTER METÍLICO	2 F	1,4	14	1,6	16	0,58
1035	ÉTANO	2 F	12	120	9,5 12 30	95 120 300	0,32 0,25 0,29 0,39
1036	ÉTILAMINA	2 F	1	10	1	10	0,61
1037	CLORETO DE ETILO	2 F	1	10	1	10	0,8
1038	ETILENO LÍQUIDO REFRIGERADO	3 F	ver 4.3.3.2.4				
1039	ÉTER METILETÍLICO	2 F	1	10	1	10	0,64

Nº ONU	Nome	Código de classificação	Pressão mínima de ensaio para as cisternas				Massa máxima admissível do conteúdo por litro de capacidade
			com isolamento térmico		sem isolamento térmico		
			MPa	bar	MPa	bar	
1040	ÓXIDO DE ETILENO COM AZOTO até uma pressão máxima de 1 MPa (10 bar) a 50 °C	2 TF	1,5	15	1,5	15	0,78
1041	ÓXIDO DE ETILENO E DIÓXIDO DE CARBONO EM MISTURA, contendo mais de 9% mas não mais de 87% de óxido de etileno	2 F	2,4	24	2,6	26	0,73
1046	HÉLIO COMPRIMIDO	1 A	ver 4.3.3.2.1				
1048	BROMETO DE HIDROGÉNIO ANIDRO	2 TC	5	50	5,5	55	1,54
1049	HIDROGÉNIO COMPRIMIDO	1 F	ver 4.3.3.2.1				
1050	CLORETO DE HIDROGÉNIO ANIDRO	2 TC	12	120	10	100	0,69 0,30 0,56 0,67 0,74
1053	SULFURETO DE HIDROGÉNIO	2 TF	4,5	45	5	50	0,67
1055	ISOBUTILENO	2 F	1	10	1	10	0,52
1056	CRÍPTON COMPRIMIDO	1 A	ver 4.3.3.2.1				
1058	GASES LIQUEFEITOS, não inflamáveis, adicionados de azoto, de dióxido de carbono ou de ar	2 A	1,5 x pressão de enchimento ver 4.3.3.2.2 ou 4.3.3.2.3				
1060	METILACETILENO E PROPADIENO EM MISTURA ESTABILIZADA:	2 F	ver 4.3.3.2.2 ou 4.3.3.2.3				
	mistura P1	2 F	2,5	25	2,8	28	0,49
	mistura P2	2 F	2,2	22	2,3	23	0,47
	propadieno contendo 1% a 4% de metilacetileno	2 F					0,50
1061	METILAMINA ANIDRA	2 F	1	10	1,1	11	0,58
1062	BROMETO DE METILO, contendo, no máximo, 2% de cloropicrina	2 T	1	10	1	10	1,51
1063	CLORETO DE METILO (Gás refrigerante R 40)	2 F	1,3	13	1,5	15	0,81
1064	MERCAPTANO METÍLICO	2 TF	1	10	1	10	0,78
1065	NÉON COMPRIMIDO	1 A	ver 4.3.3.2.1				
1066	AZOTO COMPRIMIDO	1 A	ver 4.3.3.2.1				
1067	TETRÓXIDO DE DIAZOTO (dióxido de azoto)	2 TOC	só em veículo-bateria e CGEM compostos de recipientes				
1070	PROTÓXIDO DE AZOTO	2 O	22,5	225	18 22,5 25	180 225 250	0,78 0,68 0,74 0,75
1071	GÁS DE PETRÓLEO COMPRIMIDO	1 TF	ver 4.3.3.2.1				
1072	OXIGÉNIO COMPRIMIDO	1 O	ver 4.3.3.2.1				
1073	OXIGÉNIO LÍQUIDO REFRIGERADO	3 O	ver 4.3.3.2.4				
1075	GÁS DE PETRÓLEO LIQUEFEITO, N.S.A.	2F	ver 4.3.3.2.2 ou 4.3.3.2.3				
1076	FOSGÉNIO	2 TC	só em veículo-bateria e CGEM compostos de recipientes				
1077	PROPILENO	2 F	2,5	25	2,7	27	0,43
1078	GÁS FRIGORÍFICO, N.S.A. tais como:	2 A					
	mistura F1		1	10	1,1	11	1,23
	mistura F2		1,5	15	1,6	16	1,15
	mistura F3		2,4	24	2,7	27	1,03
	outras misturas		ver 4.3.3.2.2 ou 4.3.3.2.3				
1079	DIÓXIDO DE ENXOFRE	2 TC	1	10	1,2	12	1,23

Nº ONU	Nome	Código de classificação	Pressão mínima de ensaio para as cisternas				Massa máxima admissível do conteúdo por litro de capacidade
			com isolamento térmico		sem isolamento térmico		
			MPa	bar	MPa	bar	kg
1080	HEXAFLUORETO DE ENXOFRE	2 A	12	120	7 14 16	70 140 160	1,34 1,04 1,33 1,37
1081	TETRAFLUORETILENO ESTABILIZADO	2F	só em veículo-bateria e CGEM compostos de recipientes sem soldadura				
1082	TRIFLUORCLOROETILENO ESTABILIZADO (GÁS REFRIGERANTE R1113)	2 TF	1,5	15	1,7	17	1,13
1083	TRIMETILAMINA ANIDRA	2 F	1	10	1	10	0,56
1085	BROMETO DE VINILO ESTABILIZADO	2 F	1	10	1	10	1,37
1086	CLORETO DE VINILO ESTABILIZADO	2 F	1	10	1,1	11	0,81
1087	ÉTER METILVINÍLICO ESTABILIZADO	2 F	1	10	1	10	0,67
1581	BROMETO DE METILO E CLOROPICRINA EM MISTURA, contendo mais de 2% de cloropicrina	2 T	1	10	1	10	1,51
1582	CLORETO DE METILO E CLOROPICRINA EM MISTURA	2 T	1,3	13	1,5	15	0,81
1612	TETRAFOSFATO DE HEXAETILO E GÁS COMPRIMIDO EM MISTURA	1 T	ver 4.3.3.2.1				
1749	TRIFLUORETO DE CLORO	2 TOC	3	30	3	30	1,40
1858	HEXAFLUORPROPILENO (Gás refrigerante R1216)	2 A	1,7	17	1,9	19	1,11
1859	TETRAFLUORETO DE SILÍCIO COMPRIMIDO	2 TC	20 30	200 300	20 30	200 300	0,74 1,10
1860	FLUORETO DE VINILO ESTABILIZADO	2 F	12 22,5	120 225	25	250	0,58 0,65 0,64
1912	CLORETO DE METILO E CLORETO DE METILENO EM MISTURA	2 F	1,3	13	1,5	15	0,81
1913	NÉON LÍQUIDO REFRIGERADO	3 A	ver 4.3.3.2.4				
1951	ÁRGON LÍQUIDO REFRIGERADO	3 A	ver 4.3.3.2.4				
1952	ÓXIDO DE ETILENO E DIÓXIDO DE CARBONO EM MISTURA contendo no máximo 9% de óxido de etileno	2 A	19 25	190 250	19 25	190 250	0,66 0,75
1953	GÁS COMPRIMIDO TÓXICO, INFLAMÁVEL, N.S.A. ^a	1 TF	ver 4.3.3.2.1 ou 4.3.3.2.2				
1954	GÁS COMPRIMIDO INFLAMÁVEL, N.S.A.	1 F	ver 4.3.3.2.1 ou 4.3.3.2.2				
1955	GÁS COMPRIMIDO TÓXICO, N.S.A. ^a	1 T	ver 4.3.3.2.1 ou 4.3.3.2.2				
1956	GÁS COMPRIMIDO, N.S.A.	1 A	ver 4.3.3.2.1 ou 4.3.3.2.2				
1957	DEUTÉRIO COMPRIMIDO	1 F	ver 4.3.3.2.1				
1958	DICLORO-1,2 TETRAFLUOR-1,1,2,2 ETANO (Gás refrigerante R114)	2 A	1	10	1	10	1,3
1959	DIFLUOR-1,1 ETILENO (Gás refrigerante R1132a)	2 F	12 22,5	120 225	25	250	0,66 0,78 0,77
1961	ETANO LÍQUIDO REFRIGERADO	3 F	ver 4.3.3.2.4				
1962	ETILENO COMPRIMIDO	2 F	12 22,5	120 225	22,5 30	225 300	0,25 0,36 0,34 0,37
1963	HÉLIO LÍQUIDO REFRIGERADO	3 A	ver 4.3.3.2.4				
1964	HIDROCARBONETOS GASOSOS EM MISTURA COMPRIMIDA N.S.A.	1 F	ver 4.3.3.2.1 ou 4.3.3.2.2				

Nº ONU	Nome	Código de classificação	Pressão mínima de ensaio para as cisternas				Massa máxima admissível do conteúdo por litro de capacidade
			com isolamento térmico		sem isolamento térmico		
			MPa	bar	MPa	bar	kg
1965	HIDROCARBONETOS GASOSOS EM MISTURA LIQUEFEITA, N.S.A. tais como:	2 F					
	mistura A	2 F	1	10	1	10	0,50
	mistura A01	2 F	1,2	12	1,4	14	0,49
	mistura A01	2 F	1,2	12	1,4	14	0,48
	mistura A0	2 F	1,2	12	1,4	14	0,47
	mistura A1	2 F	1,6	16	1,8	18	0,46
	mistura B1	2 F	2	20	2,3	23	0,45
	mistura B2	2 F	2	20	2,3	23	0,44
	mistura B	2 F	2	20	2,3	23	0,43
	mistura C	2 F	2,5	25	2,7	27	0,42
	Outras misturas	2 F	ver 4.3.3.2.2 ou 4.3.3.2.3				
1966	HIDROGÉNIO LÍQUIDO REFRIGERADO	3 F	ver 4.3.3.2.4				
1967	GÁS INSECTICIDA TÓXICO N.S.A. ^a	2 T	ver 4.3.3.2.2 ou 4.3.3.2.3				
1968	GÁS INSECTICIDA, N.S.A.	2 A	ver 4.3.3.2.2 ou 4.3.3.2.3				
1969	ISOBUTANO	2 F	1	10	1	10	0,49
1970	CRÍPTON LÍQUIDO REFRIGERADO	3 A	ver 4.3.3.2.4				
1971	METANO COMPRIMIDO OU GÁS NATURAL (com alto teor em metano) comprimido	1 F	ver 4.3.3.2.1				
1972	METANO LÍQUIDO REFRIGERADO OU GÁS NATURAL (com alto teor em metano) líquido refrigerado	3 F	ver 4.3.3.2.4				
1973	CLORODIFLUORMETANO E CLOROPENTAFLUORETANO EM MISTURA, com ponto de ebulição fixo, contendo cerca de 49% de clorodifluormetano (Gás refrigerante R 502)	2 A	2,5	25	2,8	28	1,05
1974	BROMOCLORODIFLUORMETANO (Gás refrigerante R 12B1)	2 A	1	10	1	10	1,61
1976	OCTAFLUORCICLOBUTANO (Gás refrigerante RC 318)	2 A	1	10	1	10	1,34
1977	AZOTO LÍQUIDO REFRIGERADO	3 A	ver 4.3.3.2.4				
1978	PROPANO	2 F	2,1	21	2,3	23	0,42
1982	TETRAFLUORMETANO (Gás refrigerante R14)	2 A	20	200	20	200	0,62
			30	300	30	300	0,94
1983	CLORO-1 TRIFLUOR-2,2,2 ETANO (Gás refrigerante R133a)	2 A	1	10	1	10	1,18
1984	TRIFLUORMETANO (Gás refrigerante R 23)	2 A	19	190	19	190	0,92
			25	250	25	250	0,99
							0,87
						0,95	
2034	HIDROGÉNIO E METANO EM MISTURA COMPRIMIDA	1 F	ver 4.3.3.2.1				
2035	TRIFLUOR-1,1,1 ETANO (Gás refrigerante R 143a)	2 F	2,8	28	3,2	32	0,79
2036	XÉNON	2 A	12	120			1,30
					13	130	1,24
2044	DIMETIL-2,2 PROPANO	2 F	1	10	1	10	0,53
2073	AMONÍACO EM SOLUÇÃO AQUOSA de densidade relativa inferior a 0,880 a 15 °C	4 A					
	contendo mais de 35% mas no máximo 40% de amoníaco	4 A	1	10	1	10	0,80
	contendo mais de 40% mas no máximo 50% de amoníaco	4 A	1,2	12	1,2	12	0,77
2187	DIÓXIDO DE CARBONO LÍQUIDO REFRIGERADO	3 A	ver 4.3.3.2.4				
2189	DICLOROSSILANO	2 TFC	1	10	1	10	0,90

Nº ONU	Nome	Código de classificação	Pressão mínima de ensaio para as cisternas				Massa máxima admissível do conteúdo por litro de capacidade
			com isolamento térmico		sem isolamento térmico		
			MPa	bar	MPa	bar	
2191	FLUORETO DE SULFURILO	2 T	5	50	5	50	1,1
2193	HEXAFLUORETANO (Gás refrigerante R 116)	2 A	16 20	160 200	20	200	1,28 1,34 1,10
2197	IODETO DE HIDROGÉNIO ANIDRO	2 TC	1,9	19	2,1	21	2,25
2200	PROPADIENO ESTABILIZADO	2 F	1,8	18	2,0	20	0,50
2201	PROTÓXIDO DE AZOTO LÍQUIDO REFRIGERADO	3 O	ver 4.3.3.2.4				
2203	SILANO ^b	2 F	22,5 25	225 250	22,5 25	225 250	0,32 0,36
2204	SULFURETO DE CARBONILO	2 TF	2,7	27	3,0	30	0,84
2417	FLUORETO DE CARBONILO	2 TC	20 30	200 300	20 30	200 300	0,47 0,70
2419	BROMOTRIFLUORETILENO	2 F	1	10	1	10	1,19
2420	HEXAFLUORACETONA	2 TC	1,6	16	1,8	18	1,08
2422	OCTAFLUORBUTENO-2 (Gás refrigerante R 1318)	2 A	1	10	1	10	1,34
2424	OCTAFLUORPROPANO (Gás refrigerante R 218)	2 A	2,1	21	2,3	23	1,07
2451	TRIFLUORETO DE AZOTO	2 O	20 30	200 300	20 30	200 300	0,50 0,75
2452	ETILACETILENO ESTABILIZADO	2 F	1	10	1	10	0,57
2453	FLUORETO DE ETILO (Gás refrigerante R 161)	2 F	2,1	21	2,5	25	0,57
2454	FLUORETO DE METILO (Gás refrigerante R 41)	2 F	30	300	30	300	0,36
2517	CLORO-1 DIFLUOR-1,1 ETANO (Gás refrigerante R 142b)	2 F	1	10	1	10	0,99
2591	XÉNON LÍQUIDO REFRIGERADO	3 A	ver 4.3.3.2.4				
2599	CLOROTRIFLUORMETANO E TRIFLUORMETANO EM MISTURA AZEOTRÓPICA contendo cerca de 60% de clorotrifluormetano (Gás refrigerante R 503)	2 A	3,1 4,2 10	31 42 100	3,1 4,2 10	31 42 100	0,11 0,21 0,76 0,20 0,66
2601	CICLOBUTANO	2 F	1	10	1	10	0,63
2602	DICLORODIFLUORMETANO E DIFLUOR-1,1 ETANO EM MISTURA AZEOTRÓPICA contendo cerca de 74% de diclorodifluormetano (Gás refrigerante R 500)	2 A	1,8	18	2	20	1,01
2901	CLORETO DE BROMO	2 TOC	1	10	1	10	1,50
3057	CLORETO DE TRIFLUORACETILO	2 TC	1,3	13	1,5	15	1,17
3070	ÓXIDO DE ETILENO E DICLORODIFLUORMETANO, EM MISTURA, contendo no máximo 12,5% de óxido de etileno	2 A	1,5	15	1,6	16	1,09
3083	FLUORETO DE PERCLORILO	2 TO	2,7	27	3,0	30	1,21
3136	TRIFLUORMETANO LÍQUIDO REFRIGERADO	3 A	ver 4.3.3.2.4				
3138	ETILENO, ACETILENO E PROPILENO EM MISTURA LÍQUIDA REFRIGERADA, contendo pelo menos 71,5% de etileno, 22,5% no máximo de acetileno e 6% no máximo de propileno	3 F	ver 4.3.3.2.4				
3153	ÉTER PERFLUOR (metilvinílico)	2 F	1,4	14	1,5	15	1,14
3154	ÉTER PERFLUOR (etilvinílico)	2 F	1	10	1	10	0,98
3156	GÁS COMPRIMIDO COMBURENTE, N.S.A.	1 O	ver 4.3.3.2.1 ou 4.3.3.2.2				
3157	GÁS LIQUEFEITO, COMBURENTE, N.S.A.	2 O	ver 4.3.3.2.2 ou 4.3.3.2.3				
3158	GÁS LÍQUIDO REFRIGERADO N.S.A.	3 A	ver 4.3.3.2.4				

Nº ONU	Nome	Código de classificação	Pressão mínima de ensaio para as cisternas				Massa máxima admissível do conteúdo por litro de capacidade
			com isolamento térmico		sem isolamento térmico		
			MPa	bar	MPa	bar	
3159	TÉTRAFLUORO-1,1,1,2 ETANO (Gás refrigerante R 134a)	2 A	1,6	16	1,8	18	1,04
3160	GÁS LIQUEFEITO TÓXICO, INFLAMÁVEL, N.S.A. ^a	2 TF	ver 4.3.3.2.2 ou 4.3.3.2.3				
3161	GÁS LIQUEFEITO INFLAMÁVEL, N.S.A.	2 F	ver 4.3.3.2.2 ou 4.3.3.2.3				
3162	GÁS LIQUEFEITO TÓXICO N.S.A. ^a	2 T	ver 4.3.3.2.2 ou 4.3.3.2.3				
3163	GÁS LIQUEFEITO, N.S.A.	2 A	ver 4.3.3.2.2 ou 4.3.3.2.3				
3220	PENTAFLUORETANO (Gás refrigerante R 125)	2 A	4,1	41	4,9	49	0,95
3252	DIFLUORMETANO (Gás refrigerante R 32)	2 F	3,9	39	4,3	43	0,78
3296	HEPTAFLUORPROPANO (Gás refrigerante R 227)	2 A	1,4	14	1,6	16	1,20
3297	ÓXIDO DE ETILENO E CLORO-TÉTRAFLUORETANO EM MISTURA contendo no máximo 8,8% de óxido de etileno	2 A	1	10	1	10	1,16
3298	ÓXIDO DE ETILENO E PENTAFLUORETANO EM MISTURA contendo no máximo 7,9% de óxido de etileno	2 A	2,4	24	2,6	26	1,02
3299	ÓXIDO DE ETILENO E TETRAFLUORETANO EM MISTURA contendo no máximo 5,6% de óxido de etileno	2 A	1,5	15	1,7	17	1,03
3300	ÓXIDO DE ETILENO E DIÓXIDO DE CARBONO EM MISTURA contendo mais de 87% de óxido de etileno	2 TF	2,8	28	2,8	28	0,73
3303	GÁS COMPRIMIDO, TÓXICO, COMBURENTE, N.S.A. ^a	1 TO	ver 4.3.3.2.1 ou 4.3.3.2.2				
3304	GÁS COMPRIMIDO, TÓXICO, CORROSIVO, N.S.A. ^a	1 TC	ver 4.3.3.2.1 ou 4.3.3.2.2				
3305	GÁS COMPRIMIDO, TÓXICO INFLAMÁVEL, CORROSIVO, N.S.A. ^a	1 TFC	ver 4.3.3.2.1 ou 4.3.3.2.2				
3306	GÁS COMPRIMIDO, TÓXICO COMBURENTE, CORROSIVO, N.S.A. ^a	1 TOC	ver 4.3.3.2.1 ou 4.3.3.2.2				
3307	GÁS LIQUEFEITO, TÓXICO, COMBURENTE, N.S.A. ^a	2 TO	ver 4.3.3.2.2 ou 4.3.3.2.3				
3308	GÁS LIQUEFEITO, TÓXICO, CORROSIVO, N.S.A. ^a	2 TC	ver 4.3.3.2.2 ou 4.3.3.2.3				
3309	GÁS LIQUEFEITO, TÓXICO, INFLAMÁVEL, CORROSIVO, N.S.A. ^a	2 TFC	ver 4.3.3.2.2 ou 4.3.3.2.3				
3310	GÁS LIQUEFEITO, TÓXICO, COMBURENTE CORROSIVO, N.S.A. ^a	2 TOC	ver 4.3.3.2.2 ou 4.3.3.2.3				
3311	GÁS LÍQUIDO REFRIGERADO, COMBURENTE, N.S.A.	3 O	ver 4.3.3.2.4				
3312	GÁS LÍQUIDO REFRIGERADO INFLAMÁVEL, N.S.A.	3 F	ver 4.3.3.2.4				
3318	AMONÍACO EM SOLUÇÃO AQUOSA DE DENSIDADE RELATIVA INFERIOR A 0,880 A 15 °C, contendo mais de 50% de amoníaco	4 TC	ver 4.3.3.2.2				
3337	GÁS REFRIGERANTE R 404A	2 A	2,9	29	3,2	32	0,84
3338	GÁS REFRIGERANTE R 407A	2 A	2,8	28	3,2	32	0,95
3339	GÁS REFRIGERANTE R 407B	2 A	3,0	30	3,3	33	0,95
3340	GÁS REFRIGERANTE R 407C	2 A	2,7	27	3,0	30	0,95
3354	GÁS INSECTICIDA INFLAMÁVEL, N.S.A.	2 F	ver 4.3.3.2.2 ou 4.3.3.2.3				
3355	GÁS INSECTICIDA TÓXICO, INFLAMÁVEL, N.S.A. ^a	2 TF	ver 4.3.3.2.2 ou 4.3.3.2.3				

^a Autorizado se a CL₅₀ é igual ou superior a 200 ppm.

^b Considerado como pirofórico.

4.3.3.3 SERVIÇO

4.3.3.3.1 Quando as cisternas, veículos-bateria ou CGEM são aprovados para diferentes gases, uma alteração de utilização deve incluir as operações de descarga, de purga e de eliminação na medida necessária para assegurar a segurança do serviço.

4.3.3.3.2 Quando as cisternas, veículos-bateria ou CGEM, são apresentados a transporte, apenas as indicações definidas no 6.8.3.5.6, aplicáveis ao gás carregado ou que foi descarregado devem estar visíveis; todas as indicações relativas aos outros gases devem estar ocultadas.

4.3.3.3.3 Os elementos de um veículo-bateria ou CGEM só podem conter um único e mesmo gás.

4.3.3.3.4 Quando a sobrepressão exterior possa ser superior à resistência da cisterna à pressão exterior (por exemplo por razões da temperatura ambiente baixa), devem ser tomadas medidas adequadas com vista a proteger as cisternas que transportam gases liquefeitos a baixa pressão dos riscos de deformação, por exemplo enchendo-as de azoto ou de um gás inerte para manter uma pressão suficiente dentro da cisterna.

4.3.3.4 (Reservado)

4.3.3.5

O tempo de retenção real deve ser determinada para cada viagem de um contentor-cisterna transportando um gás liquefeito refrigerado com base no seguinte:

- (a) O tempo de retenção de referência para o gás liquefeito refrigerado a ser transportado (ver 6.8.3.4.10), conforme indicado na placa referido no 6.8.3.5.4;
- (b) A densidade de enchimento real;
- (c) A pressão de enchimento real;
- (d) A pressão de regulação mais baixa do(s) dispositivo(s) limitador(es) de pressão;
- (e) A deterioração do isolamento^a.

NOTA: ISO 21014:2006 "Reservatórios criogénicos - Desempenho do isolamento criogénico" especifica métodos para determinar o desempenho do isolamento de reservatórios criogénicos e disponibiliza um método de cálculo do tempo de retenção.

A data em que o tempo de retenção real termina deve ser inscrita no documento de transporte [ver 5.4.1.2.2.(d)].

Os contentores-cisterna não devem ser apresentadas para transporte:

- (a) se a sua taxa de enchimento é tal, que as oscilações do conteúdo possam desenvolver forças hidráulicas excessivas no reservatório;
- (b) se apresentar fugas;
- (c) se estiver danificado de tal forma que a integridade do contentor-cisterna ou a sua elevação ou estiva possam estar comprometidos;
- (d) se o equipamento de serviço não tiver sido examinado e considerado em bom estado de funcionamento;
- (e) se o tempo de retenção real para o gás liquefeito refrigerado transportado não tiver sido determinado;
- (f) se a duração do transporte, depois de considerar eventuais atrasos que possam ocorrer, exceder o tempo de retenção real;
- (g) se a pressão não estiver estável e não possa ser reduzida para um valor tal que o tempo de retenção real possa ser alcançado^b.

^a As orientações são fornecidas no documento da Associação Europeia de Gases Industriais (EIGA), "Métodos para prevenir a activação prematura de dispositivos de alívio em tanques", disponível em www.eiga.eu.

^b São fornecidas orientações no documento da Associação Europeia de Gases Industriais (EIGA), "Métodos para prevenir a activação

4.3.4 DISPOSIÇÕES ESPECIAIS APLICÁVEIS ÀS CLASSES 1 E 3 A 9**4.3.4.1 CODIFICAÇÃO, ABORDAGEM RACIONALIZADA E HIERARQUIA DAS CISTERNAS****4.3.4.1.1 Codificação das cisternas**

As quatro partes dos códigos (códigos-cisterna) indicados na coluna (12) do Quadro A do Capítulo 3.2 têm o seguinte significado:

Parte	Descrição	Código-cisterna
1	Tipos de cisterna	L = cisterna para matérias no estado líquido (matérias líquidas ou matérias sólidas entregues para transporte no estado fundido); S = cisterna para matéria no estado sólido (pulverulento ou granular).
2	Pressão de cálculo	G = pressão mínima de cálculo segundo as prescrições gerais do 6.8.2.1.14; ou 1,5; 2,65; 4; 10; 15 ou 21 = pressão mínima de cálculo em bar (ver 6.8.2.1.14).
3	Aberturas (ver 6.8.2.2.2)	A = cisterna com aberturas de enchimento e de descarga por baixo com 2 fechos; B = cisterna com aberturas de enchimento e de descarga por baixo com 3 fechos; C = cisterna com aberturas de enchimento e de descarga por cima que, abaixo do nível do líquido, só tem orifícios de limpeza; D = cisterna com aberturas de enchimento e de descarga por cima sem aberturas abaixo do nível do líquido.
4	Válvulas/dispositivos de segurança	V = cisterna com dispositivo de respiro, segundo 6.8.2.2.6, sem dispositivo de protecção contra a propagação da chama; ou cisterna não resistente à pressão do choque gerado por uma explosão; F = cisterna com dispositivo de respiro, segundo 6.8.2.2.6, provida de um dispositivo de protecção contra a propagação da chama; ou cisterna resistente à pressão do choque gerado por uma explosão; N = cisterna sem dispositivo de respiro conforme 6.8.2.2.6 e não fechada hermeticamente. H = cisterna fechada hermeticamente (ver 1.2.1).

4.3.4.1.2 Abordagem racionalizada para afectar os códigos-cisterna ADR a grupos de matérias e hierarquia das cisternas

NOTA: Algumas matérias e alguns grupos de matérias não estão incluídos nesta abordagem racionalizada, ver 4.3.4.1.3.

Abordagem racionalizada			
Código-cisterna	Grupo de matérias autorizadas		
	Classe	Código de classificação	Grupo de embalagem
LIQUIDOS	3	F2	III
LGAV	9	M9	III
LGBV	4.1	F2	II, III
	5.1	O1	III
	9	M6	III
		M11	III
bem como os grupos de matérias autorizadas para o código-cisterna LGAV.			
LGBF	3	F1	II pressão de vapor a 50 °C ≤ 1.1 bar
		F1	III
		D	II pressão de vapor a 50 °C ≤ 1.1 bar
		D	III
bem como os grupos de matérias autorizadas para os códigos-cisterna LGAV e LGBV.			
L1.5BN	3	F1	II pressão de vapor a 50 °C > 1.1 bar
		F1	III ponto de inflamação < 23 °C, viscoso pressão de vapor a 50 °C > 1,1 bar ponto de ebulição > 35 °C
		D	II pressão de vapor a 50 °C > 1.1 bar
bem como os grupos de matérias autorizadas para os códigos-cisterna LGAV, LGBV e LGBF.			

prematura de dispositivos de alívio em cisternas", disponível em www.eiga.eu.

Abordagem racionalizada			
Código-cisterna	Grupo de matérias autorizadas		
	Classe	Código de classificação	Grupo de embalagem
L4BN	3	F1	I, III Ponto de ebulição ≤ 35 °C
		FC	III
		D	I
	5.1	O1	I, II
		OT1	I
	8	C1	II, III
		C3	II, III
		C4	II, III
		C5	II, III
		C7	II, III
		C8	II, III
		C9	II, III
		C10	II, III
		CF1	II
		CF2	II
		CS1	II
		CW1	II
		CW2	II
		CO1	II
		CO2	II
		CT1	II, III
CT2	II, III		
CFT	II		
M11	III		
bem como os grupos de matérias autorizadas para os códigos-cisterna LGAV, LGBV, LGBF e L1.5BN.			
LABH	3	FT1	II, III
		FT2	II
		FC	II
		FTC	II
LABH <i>cont.</i>	6.1	T1	II, III
		T2	II, III
		T3	II, III
		T4	II, III
		T5	II, III
		T6	II, III
		T7	II, III
		TF1	II
		TF2	II, III
		TF3	II
		TS	II
		TW1	II
		TW2	II
		TO1	II
		TO2	II
		TC1	II
	TC2	II	
	TC3	II	
	TFC	II	
	6.2	I3	II
I4		II	
9	M2	II	
bem como os grupos de matérias autorizadas para os códigos-cisterna LGAV, LGBV, LGBF, L1.5BN e L4BN.			
L4DH	4.2	S1	II, III
		S3	II, III
		ST1	II, III
		ST3	II, III
		SC1	II, III
	4.3	SC3	II, III
		W1	II, III
		WF1	II, III
		WT1	II, III
	WC1	II, III	

Abordagem racionalizada			
Código-cisterna	Grupo de matérias autorizadas		
	Classe	Código de classificação	Grupo de embalagem
	8	CT1	II, III
	bem como os grupos de matérias autorizadas para os códigos-cisterna LGAV, LGBV, LGBF, L1.5BN, L4BN e L4BH.		
L10BH	8	C1	I
		C3	I
		C4	I
		C5	I
		C7	I
		C8	I
		C9	I
		C10	I
		CF1	I
		CF2	I
L10BH <i>cont.</i>	<i>cont.</i>	CS1	I
		CW1	I
		CW2	I
		CO1	I
		CO2	I
		CT1	I
L10BH <i>cont.</i>	<i>cont.</i>	CT2	I
		COT	I
bem como os grupos de matérias autorizadas para os códigos-cisterna LGAV, LGBV, LGBF, L1.5BN, L4BN, e L4BH.			
L10CH	3	FT1	I
		FT2	I
		FC	I
		FTC	I
	6.1*	T1	I
		T2	I
		T3	I
		T4	I
		T5	I
		T6	I
		T7	I
		TF1	I
		TF2	I
		TF3	I
		TS	I
		TW1	I
		TO1	I
		TC1	I
		TC2	I
		TC3	I
		TC4	I
		TFC	I
		TFW	I
bem como os grupos de matérias autorizadas para os códigos-cisterna LGAV, LGBV, LGBF, L1.5BN, L4BN, L4BH, e L10BH.			
* Convém afectar o código-cisterna L15CH às matérias que apresentem um valor de CL ₅₀ inferior ou igual a 200 ml/m ³ e uma concentração de vapor saturado superior ou igual a CL ₅₀ .			
L10DH	4.3	W1	I
		WF1	I
		WT1	I
		WC1	I
	5.1	WFC	I
		OTC	I
8	CT1	I	
bem como os grupos de matérias autorizadas para os códigos-cisterna LGAV, LGBV, LGBF, L1.5BN, L4BN, L4BH, L4DH, L10BH e L10CH.			
L15CH	3	FT1	I
	6.1**	T1	I
		T4	I
		TF1	I
		TW1	I
		TO1	I

Abordagem racionalizada				
Código-cisterna	Grupo de matérias autorizadas			
	Classe	Código de classificação	Grupo de embalagem	
L15CH <i>cont.</i>	6.1** <i>cont.</i>	TC1	I	
		TC3	I	
		TFC	I	
		TFW	I	
	bem como os grupos de matérias autorizadas para os códigos-cisterna LGAV, LGBV, LGBF, L1.5BN, L4BN, L4BH, L10BH e L10CH.			
** Convém afectar este código-cisterna às matérias que apresentem um valor de CL ₅₀ inferior ou igual a 200 ml/m ³ e uma concentração de vapor saturado superior ou igual a CL ₅₀ .				
L21DH	4.2	S1	I	
		S3	I	
		SW	I	
		ST3	I	
	bem como os grupos de matérias autorizadas para os códigos-cisterna LGAV, LGBV, LGBF, L1.5BN, L4BN, L4BH, L4DH, L10BH, L10CH, L10DH e L15CH.			
SÓLIDOS SGAV	4.1	F1	III	
		F3	III	
	4.2	S2	II, III	
		S4	III	
	5.1	O2	II, III	
	8	C2	II, III	
		C4	III	
		C6	III	
		C8	III	
		C10	II, III	
	CT2	III		
	SGAV	9	M7	III
			M11	II, III
SGAN	4.1	F1	II	
		F3	II	
		FT1	II, III	
		FT2	II, III	
		FC1	II, III	
	4.2	FC2	II, III	
		S2	II	
		S4	II, III	
		ST2	II, III	
		ST4	II, III	
		SC2	II, III	
	4.3	SC4	II, III	
		W2	II, III	
		WF2	II	
		WS	II, III	
		WT2	II, III	
	5.1	WC2	II, III	
		O2	II, III	
		OT2	II, III	
		OC2	II, III	
SGAN <i>cont.</i>	8	C2	II	
		C4	II	
		C6	II	
		C8	II	
		C10	II	
		CF2	II	
		CS2	II	
		CW2	II	
		CO2	II	
	CT2	II		
	9	M3	III	
bem como os grupos de matérias autorizadas para o código-cisterna SGAV.				
SGAH	6.1	T2	II, III	
		T3	II, III	
		T5	II, III	
		T7	II, III	
		T9	II	
		TF3	II	

Abordagem racionalizada			
Código-cisterna	Grupo de matérias autorizadas		
	Classe	Código de classificação	Grupo de embalagem
		TS	II
		TW2	II
		TO2	II
		TC2	II
		TC4	II
	9	M1	II, III
bem como os grupos de matérias autorizadas para os códigos-cisterna SGAV e SGAN.			
S4AH	6.2	I3	II
	9	M2	II
bem como os grupos de matérias autorizadas para os códigos-cisterna SGAV, SGAN e SGAH.			
S10AN	8	C2	I
		C4	I
		C6	I
		C8	I
		C10	I
		CF2	I
		CS2	I
		CW2	I
		CO2	I
		CT2	I
bem como os grupos de matérias autorizadas para os códigos-cisterna SGAV e SGAN.			
S10AH	6.1	T2	I
		T3	I
		T5	I
		T7	I
		TS	I
		TW2	I
		TO2	I
		TC2	I
TC4	I		
bem como os grupos de matérias autorizadas para os códigos-cisterna SGAV, SGAN, SGAH e S10AN.			

Hierarquia das cisternas

Cisternas que tenham outros códigos-cisterna diferentes dos indicados neste quadro ou no Quadro A do Capítulo 3.2 podem igualmente ser utilizadas na condição de que a cada elemento (valor numérico ou letra) das partes 1 a 4 desses códigos-cisterna corresponda a um nível de segurança equivalente ou superior ao elemento correspondente do código-cisterna indicado no Quadro A do Capítulo 3.2, em conformidade com a seguinte ordem crescente:

Parte 1: Tipos de cisternas

S → L

Parte 2: Pressão de cálculo

G → 1,5 → 2,65 → 4 → 10 → 15 → 21

Parte 3: Aberturas

A → B → C → D

Parte 4: Válvulas/dispositivos de segurança

V → F → N → H

Por exemplo:

- uma cisterna que responda ao código L10CN é autorizada para o transporte de uma matéria à qual foi afectado o código L4BN,
- uma cisterna que responda ao código L4BN é autorizada para o transporte de uma matéria à qual foi afectado o código SGAN.

NOTA: A ordem hierárquica não contempla as eventuais disposições especiais para cada rubrica (ver 4.3.5 e 6.8.4)

4.3.4.1.3 As matérias e grupos de matérias seguintes, para as quais aparece o sinal "(+)" depois do código-cisterna na coluna (12) do Quadro A do Capítulo 3.2, estão sujeitos a exigências particulares. Neste caso, a utilização alternativa das cisternas para outras matérias e grupos de matérias só é autorizada se isso estiver especificado no certificado de aprovação de tipo. Podem ser utilizadas cisternas mais exigentes segundo as disposições que constam no fim do quadro 4.3.4.1.2 tendo em conta as disposições especiais indicadas na coluna (13) do Quadro A do Capítulo 3.2.

(a) Classe 1:

Divisão 1.5, N° ONU 0331 explosivo de desmonte do tipo B; código S2.65AN;

- (b) Classe 4.1:
- Nº ONU 2448 enxofre, fundido: código LGBV;
 - Nº ONU 3531 matéria que polimeriza, sólida, estabilizada, n.s.a., Nº ONU 3533 matéria que polimeriza, sólida, com regulação de temperatura, n.s.a.: código SGAN;
 - Nº ONU 3532 matéria que polimeriza, sólida, com regulação de temperatura, n.s.a. Nº ONU 3534 matéria que polimeriza, líquida, com regulação de temperatura, n.s.a.: código L4BN;
- (c) Classe 4.2:
- Nº ONU 1381 fósforo branco ou amarelo, seco, ou coberto de água ou em solução e
 - Nº ONU 2447 fósforo branco fundido: código L10DH;
- (d) Classe 4.3:
- Nº ONU 1389 amálgama de metais alcalinos, líquida, Nº ONU 1391 dispersão de metais alcalinos ou dispersão de metais alcalino-terrosos, Nº ONU 1392 amálgama de metais alcalino-terrosos, líquida, Nº ONU 1415 lítio, Nº ONU 1420 ligas metálicas de potássio, líquidas, Nº ONU 1421 liga líquida de metais alcalinos, n.s.a., Nº ONU 1422 ligas de potássio e sódio, líquidas, Nº ONU 1428 sódio e Nº ONU 2257 potássio: código L10BN;
 - Nº ONU 3401 amálgama de metais alcalinos, sólida, Nº ONU 3402 amálgama de metais alcalino-terrosos, sólida, Nº ONU 3403 ligas metálicas de potássio, sólidas, Nº ONU 3404 ligas de potássio e sódio, sólidas e dispersões de metais alcalinos, inflamável ou Nº ONU 3482 dispersão de metais alcalino-terrosos, inflamável: código L10BN.
 - Nº ONU 1407 cézio e Nº ONU 1423 rubídio: código L10CH;
 - Nº ONU 1402 carboneto de cálcio, grupo de embalagem I: código S2.65AN;
- (e) Classe 5.1:
- Nº ONU 1873 ácido perclórico 50-72%: código L4DN;
 - Nº ONU 2015 peróxido de hidrogénio em solução aquosa estabilizada contendo mais de 70% de peróxido de hidrogénio: código L4DV;
 - Nº ONU 2015 peróxido de hidrogénio em solução aquosa estabilizada com 60-70% de peróxido de hidrogénio: código L4BV;
 - Nº ONU 2014 peróxido de hidrogénio em solução aquosa com 20-60% de peróxido de hidrogénio, Nº ONU 3149 peróxido de hidrogénio e ácido peroxiacético em mistura, estabilizada: código L4BV;
 - Nº ONU 2426 nitrato de amónio, líquido, solução quente concentrada a mais de 80%, mas a 93% no máximo: código L4BV;
 - Nº ONU 3375 nitrato de amónio em emulsão, suspensão ou gel, líquido: código LGAV;
 - Nº ONU 3375 nitrato de amónio em emulsão, suspensão ou gel, sólido: código SGAV;
- (f) Classe 5.2:
- Nº ONU 3109 peróxido orgânico do tipo F, líquido e Nº ONU 3119 peróxido orgânico do tipo F, líquido, com regulação de temperatura: código L4BN;
 - Nº ONU 3110 peróxido orgânico do tipo F, sólido e Nº ONU 3120 peróxido orgânico do tipo F, sólido, com regulação de temperatura: código S4AN;
- (g) Classe 6.1:
- Nº ONU 1613 cianeto de hidrogénio em solução aquosa e Nº ONU 3294 cianeto de hidrogénio em solução alcoólica: código L15DH
- (h) Classe 7:
- Todas as matérias: cisterna especial;
 - Exigências mínimas para os líquidos: código L2,65CN; para os sólidos: código S2,65AN.
 - Por derrogação às prescrições gerais do presente parágrafo, as cisternas utilizadas para as matérias radioactivas, podem igualmente ser utilizadas para o transporte de outras matérias quando as prescrições do 5.1.3.2 são respeitadas.
- (i) Classe 8:
- Nº ONU 1052 FLUORETO DE HIDROGÉNIO ANIDRO e Nº ONU 1790 ÁCIDO FLUORÍDRICO contendo mais de 85% de fluoreto de hidrogénio: código L21DH;
 - Nº ONU 1744 BROMO OU BROMO EM SOLUÇÃO: código L21DH;

N.º ONU 1791 HIPOCLORITO EM SOLUÇÃO e N.º ONU 1908 CLORITO EM SOLUÇÃO: código L4BV.

4.3.4.1.4 As cisternas destinadas ao transporte dos resíduos líquidos, em conformidade com as prescrições do Capítulo 6.10 e equipadas com dois fechos em conformidade com o 6.10.3.2, devem ser afectadas ao código-cisterna L4AH. Se as cisternas em causa são equipadas para o transporte alternado de matérias líquidas e sólidas, devem ser afectadas ao código combinado L4AH+S4AH.

4.3.4.2 DISPOSIÇÕES GERAIS

4.3.4.2.1 No caso do enchimento de matérias quentes, a temperatura na superfície exterior da cisterna ou do isolamento térmico não deve ultrapassar 70 °C durante o transporte.

4.3.4.2.2

<p>As tubagens de ligação entre as cisternas independentes, ligadas entre elas, de uma unidade de transporte devem ser esvaziadas durante o transporte. As manguueiras flexíveis de enchimento e de descarga que não estão ligadas permanentemente à cisterna devem estar vazias durante o transporte.</p>	<p>(Reservado)</p>
--	--------------------

4.3.4.2.3 (Reservado)

4.3.5 DISPOSIÇÕES ESPECIAIS

Quando estão indicadas para uma entrada na coluna (13) do Quadro A do Capítulo 3.2, são aplicáveis as disposições especiais seguintes:

TU1 As cisternas só devem ser repostas para transporte depois da solidificação total da matéria e da sua cobertura por um gás inerte. As cisternas vazias, por limpar, tendo contido estas matérias, devem ser cheias com um gás inerte.

TU2 A matéria deve ser coberta por um gás inerte. As cisternas vazias, por limpar, tendo contido estas matérias, devem ser cheias com um gás inerte.

TU3 O interior do reservatório e todas as partes que possam entrar em contacto com a matéria devem ser mantidos limpos. Nenhum lubrificante que possa formar combinações perigosas com a matéria deve ser utilizado para as bombas, válvulas ou outros dispositivos.

TU4 Durante o transporte estas matérias devem estar sob uma camada de gás inerte cuja pressão será de pelo menos 50 kPa (0,5 bar) (pressão manométrica). As cisternas vazias, por limpar, tendo contido estas matérias devem, quando repostas para transporte, ser cheias com um gás inerte com uma pressão de pelo menos 50 kPa (0,5 bar).

TU5 (Reservado)

TU6 Não é admitido o transporte em cisternas, veículos-bateria e CGEM se a CL₅₀ for inferior a 200 ppm.

TU7 Os materiais utilizados para assegurar a estanquidade das juntas ou a manutenção dos dispositivos de fecho devem ser compatíveis com o conteúdo.

TU8 Não devem ser utilizadas cisterna de liga de alumínio para o transporte, a menos que esta cisterna seja afecta exclusivamente a este transporte e na condição do acetaldeído estar isento de ácido.

TU9 N.º ONU 1203 gasolina, com uma pressão de vapor superior a 110 kPa (1,1 bar) sem ultrapassar 150 kPa (1,5 bar), a 50 °C, pode também ser transportada em cisternas concebidas em conformidade com 6.8.2.1.14 (a) e cujo equipamento esteja conforme com 6.8.2.2.6.

TU10 (Reservado)

TU11 Durante o enchimento, a temperatura desta matéria não deve ultrapassar 60 °C. É admitida uma temperatura máxima de enchimento de 80 °C, na condição que os pontos de combustão sejam evitados e que as seguintes condições sejam respeitadas. Uma vez terminado o enchimento, as cisternas devem ser colocadas sob pressão (por exemplo através de ar comprimido) para verificar a sua estanquidade. É necessário assegurar que não se formará nenhuma depressão durante o transporte. Antes da descarga, é necessário assegurar que a pressão existente dentro das cisternas é sempre superior à pressão atmosférica. Se não for o caso, deve ser injectado um gás inerte antes da descarga.

TU12 No caso de mudança de utilização, os reservatórios e os seus equipamentos devem ser cuidadosamente limpos de qualquer resíduo antes e depois do transporte desta matéria.

TU13 As cisternas devem estar isentas de impurezas na altura do enchimento. Os equipamentos de serviço tais como as válvulas e a tubagem exterior devem ser esvaziados depois do enchimento ou da descarga da cisterna.

TU14 As tampas de protecção dos sistemas de fecho devem estar fechadas à chave durante o transporte.

TU15 As cisternas não podem ser utilizadas para o transporte de géneros alimentares, outros objectos de consumo ou alimentos para animais.

TU16 As cisternas vazias por limpar, devem, no momento da reexpedição, ser cheias com um agente protector de acordo com os seguintes métodos:

Agente protector	Taxa de enchimento em água	Requisitos adicionais para o transporte a temperaturas ambientes baixas
Azoto ^a	-	-
Água e azoto ^a	-	-
Água	96% no mínimo e 98% no máximo	A água deve conter agente anticongelante suficiente para evitar o congelamento. O agente anticongelante deve ser desprovido de acção corrosiva e não ser susceptível de reagir com a matéria.

^a A cisterna deve ser cheia com azoto de modo a que, mesmo após o arrefecimento, a pressão nunca caia abaixo da pressão atmosférica. A cisterna deve estar fechada de modo a não ocorrerem fugas de gás.

TU17 Só pode ser transportado em veículos-bateria ou CGEM cujos elementos são compostos de recipientes.

TU18 A taxa de enchimento deve manter-se inferior a um valor tal que, quando o conteúdo é levado à temperatura à qual a pressão de vapor iguala a pressão de abertura das válvulas de segurança, o volume do líquido atinja 95% da capacidade da cisterna a essa temperatura. A disposição do 4.3.2.3.4 não se aplica.

TU19 As cisternas podem ser cheias a 98% à temperatura e à pressão de enchimento. A disposição do 4.3.2.3.4 não se aplica.

TU20 (Reservado)

TU21 A matéria deve ser protegida por um agente protector de acordo com um dos métodos seguintes:

Agente protector	Camada de água na cisterna	Taxa de enchimento da matéria (incluindo água, caso exista) a uma temperatura de 60º C não deve ser excedida	Requisitos adicionais para o transporte a temperaturas ambientes baixas
Azoto ^a	-	96%	-
Água e azoto ^a	-	98%	A água deve conter agente anticongelante suficiente para evitar o congelamento. O agente anticongelante deve ser desprovido de acção corrosiva e não ser susceptível de reagir com a matéria.
Água	pelo menos 12 cm	98%	

^a O espaço restante da cisterna deve ser cheia com azoto de modo a que, mesmo após o arrefecimento, a pressão nunca caia abaixo da pressão atmosférica. A cisterna deve estar fechada de modo a não ocorrerem fugas de gás.

TU22 As cisternas só devem ser cheias até 90% da sua capacidade; para os líquidos a uma temperatura média do líquido de 50 °C, deve manter-se ainda uma margem de enchimento de 5%.

TU23 Se o enchimento for feito na base da massa, a taxa de enchimento não deve ultrapassar 0,93 kg por litro de capacidade. Se for em volume, a taxa de enchimento não deve ultrapassar 85%.

TU24 Se o enchimento for feito na base da massa, a taxa de enchimento não deve ultrapassar 0,95 kg por litro de capacidade. Se for em volume, a taxa de enchimento não deve ultrapassar 85%.

TU25 Se o enchimento for feito na base da massa, a taxa de enchimento não deve ultrapassar 1,14 kg por litro de capacidade. Se for em volume, a taxa de enchimento não deve ultrapassar 85%.

TU26 A taxa de enchimento não deve ultrapassar 85%.

TU27 As cisternas só devem ser cheias até 98% da sua capacidade.

TU28 As cisternas só devem ser cheias até 95% da sua capacidade, tendo a temperatura de referência de 15 °C.

TU29 As cisternas só devem ser cheias até 97% da sua capacidade e a temperatura máxima depois do enchimento não deve ultrapassar 140 °C.

TU30 As cisternas devem ser cheias conforme o que está estabelecido no relatório de aprovação de tipo da cisterna, mas até 90% no máximo da sua capacidade.

TU31 As cisternas só devem ser cheias na relação de 1 kg por litro de capacidade.

TU32 As cisternas só devem ser cheias no máximo, a 88% da sua capacidade.

TU33 As cisternas só devem ser cheias no mínimo a 88% e no máximo a 92%, ou na relação de 2,86 kg por litro de capacidade.

TU34 As cisternas só devem ser cheias, no máximo, na relação de 0,84 kg por litro de capacidade

TU35 As cisternas fixas (veículos-cisterna), cisternas desmontáveis e contentores-cisterna, vazios, por limpar, contendo estas matérias não estão submetidas às prescrições do ADR se forem tomadas as medidas apropriadas com vista a compensar eventuais riscos.

- TU36** A taxa de enchimento, em conformidade com o 4.3.2.2, à temperatura de referência de 15° C, não deve ultrapassar 93% da capacidade.
- TU37** O transporte em cisterna está limitado às matérias contendo agentes patogénicos que podem provocar uma doença humana ou animal mas que à partida, não constituem um grave perigo e contra as quais, embora o ficar exposto possa provocar uma infecção grave, existem medidas eficazes de tratamento e de profilaxia de modo que o risco de propagação da infecção é limitado (ou seja, risco moderado para o indivíduo e fraco para a colectividade).
- TU38** *(Reservado)*
- TU39** A aptidão para o transporte em cisternas deve ser demonstrada. O método de avaliação deve ser aprovado pela autoridade competente. Um método de avaliação é o método de ensaio 8 (d) da série 8 (ver Manual de Ensaios e de Critérios, Parte 1, Subsecção 18.7).
As matérias não devem permanecer na cisterna para além do tempo que possa conduzir à sua aglutinação. Devem ser tomadas medidas apropriadas (limpeza, etc.) para impedir a acumulação e o depósito de matérias na cisterna.
- TU40** Só pode ser transportado em veículo-baterias ou CGEM cujos elementos sejam compostos de recipientes sem soldadura.
- TU41** A aptidão para o transporte em cisterna deve satisfazer a autoridade competente de cada país em cujo território o transporte é realizado.
O método de avaliação desta aptidão deve ser aprovado pela autoridade competente de qualquer Parte contratante do ADR que também pode reconhecer a aprovação dada por uma autoridade competente de um país que não é Parte contratante do ADR na condição de que esta aprovação tenha sido dada em conformidade com os procedimentos aplicáveis pelo ADR, RID, ADN ou Código IMDG.
As matérias não devem permanecer na cisterna para lá de um período que possa conduzir à sua aglutinação. Devem ser tomadas medidas apropriadas (limpeza, etc.) para impedir a acumulação e o depósito de matérias dentro da cisterna.

Capítulo 4.4 UTILIZAÇÃO DE CISTERNAS FIXAS (VEÍCULOS-CISTERNA), CISTERNAS DESMONTÁVEIS, CONTENTORES-CISTERNA E CAIXAS MÓVEIS CISTERNA DE MATÉRIA PLÁSTICA REFORÇADA COM FIBRAS

NOTA: *Para as cisternas móveis e contentores para gás de elementos múltiplos (CGEM) "UN", ver Capítulo 4.2; para as cisternas fixas (veículos-cisterna), cisternas desmontáveis e contentores-cisterna e caixas móveis cisterna, cujos reservatórios são construídos de materiais metálicos, e veículos-bateria e contentores para gás de elementos múltiplos (CGEM, outros que não os CGEM "UN", ver Capítulo 4.3; para as cisternas para resíduos operadas sob vácuo, ver Capítulo 4.5.*

4.4.1 GENERALIDADES

O transporte de matérias perigosas em cisternas de matéria plástica reforçada com fibras só está autorizado se estiverem reunidas as seguintes condições:

- (a) a matéria pertence às classes 3, 5.1, 6.1, 6.2, 8 ou 9;
- (b) a pressão de vapor máxima (pressão absoluta) da matéria a 50 °C não ultrapassa 110 kPa (1,1 bar);
- (c) o transporte da matéria em cisternas metálicas está expressamente autorizado em conformidade com 4.3.2.1.1;
- (d) a pressão de cálculo indicada para a matéria na segunda parte do código-cisterna na coluna (12) do Quadro A do Capítulo 3.2 não ultrapassa 4 bar (ver também 4.3.4.1.1); e
- (e) a cisterna está em conformidade com as disposições do Capítulo 6.9 aplicáveis ao transporte da matéria;

4.4.2 SERVIÇO

- 4.4.2.1** As disposições dos 4.3.2.1.5 a 4.3.2.2.4, 4.3.2.3.3 a 4.3.2.3.6, 4.3.2.4.1, 4.3.2.4.2, 4.3.4.1 e 4.3.4.2 são aplicáveis.
- 4.4.2.2** A temperatura da matéria transportada não deve ultrapassar, no momento do enchimento, a temperatura máxima de serviço indicada na placa da cisterna, mencionada no 6.9.6
- 4.4.2.3** Se forem aplicáveis ao transporte em cisternas metálicas, as disposições especiais (TU) do 4.3.5 são também aplicáveis, como indicado na coluna (13) do Quadro A do Capítulo 3.2

Capítulo 4.5 UTILIZAÇÃO DE CISTERNAS PARA RESÍDUOS OPERADAS SOB VÁCUO

NOTA: *Para as cisternas móveis e contentores para gás de elementos múltiplos (CGEM) "UN", ver Capítulo 4.2; para as cisternas fixas (veículos-cisterna), cisternas desmontáveis e contentores-cisterna e caixas móveis cisterna, cujos reservatórios são construídos de materiais metálicos, e veículos-bateria e contentores para gás de elementos múltiplos (CGEM) outros que não os CGEM "UN", ver Capítulo 4.3; para as cisternas de matéria plástica reforçada com fibras, ver Capítulo 4.4.*

4.5.1 UTILIZAÇÃO

4.5.1.1 Os resíduos constituídos por matérias das classes 3, 4.1, 5.1, 6.1, 6.2, 8 e 9 podem ser transportadas em cisternas para resíduos operadas sob vácuo em conformidade com o Capítulo 6.10, se as disposições do Capítulo 4.3 autorizam o transporte em cisternas fixas, cisternas desmontáveis, contentores-cisterna ou caixas móveis cisterna. Os resíduos a que correspondem matérias afectadas ao código-cisterna L4BH na coluna (12) do Quadro A do Capítulo 3.2 ou a um outro código-cisterna autorizado segundo a hierarquia do 4.3.4.1.2, podem ser transportadas em cisternas para resíduos operadas sob vácuo com a letra “A” ou “B” que constam da parte 3 do código-cisterna tal como indicado no N.º 9.5 do certificado de aprovação para os veículos em conformidade com o 9.1.2.1.5.

4.5.1.2 As matérias que não sejam resíduos podem ser transportadas em cisternas para resíduos operadas sob vácuo sob as mesmas condições referidas no 4.5.1.1.

4.5.2 SERVIÇO

4.5.2.1 As disposições do Capítulo 4.3, com excepção das disposições dos 4.3.2.2.4 e 4.3.2.3.3, aplicam-se ao transporte em cisternas para resíduos operadas sob vácuo sendo completadas pelas disposições do 4.5.2.2 a 4.5.2.6 seguintes.

4.5.2.2 Para o transporte de líquidos que, pelo seu ponto de inflamação, correspondem aos critérios da classe 3, as cisternas para resíduos operadas sob vácuo, devem ser cheias através de dispositivos de enchimento que transfiram ao nível inferior da cisterna. Devem ser tomadas medidas para reduzir ao máximo a vaporização.

4.5.2.3 Na descarga, sob pressão de ar, de líquidos inflamáveis, cujo ponto de inflamação é inferior a 23 °C, a pressão máxima autorizada é de 100 kPa (1 bar).

4.5.2.4 A utilização de cisternas equipadas com um êmbolo interno utilizado como divisória de compartimento só é autorizada quando as matérias situadas de um lado e do outro da parede (êmbolo) não reajam perigosamente entre si (ver 4.3.2.3.6).

4.5.2.5 *(Reservado)*

4.5.2.6 Quando uma unidade com bomba de vácuo/exaustor susceptível de fornecer uma fonte de ignição for utilizada para o enchimento ou a descarrega de líquidos inflamáveis, devem ser tomadas precauções para evitar a inflamação da matéria ou para evitar a propagação dos efeitos da inflamação no exterior da própria cisterna.

Capítulo 4.6 (RESERVADO)**Capítulo 4.7 UTILIZAÇÃO DAS UNIDADES MÓVEIS DE FABRICO DE EXPLOSIVOS (MEMU)**

NOTA: *Para as embalagens ver Capítulo 4.1; para as cisternas móveis, ver Capítulo 4.2; para as cisternas fixas (veículos-cisterna), cisternas desmontáveis e contentores-cisterna e caixas móveis cisterna, cujos reservatórios são construídos de materiais metálicos, ver Capítulo 4.3; para as cisternas de matéria plástica reforçada com fibras, ver Capítulo 4.4; para as cisternas para resíduos operadas sob vácuo, ver Capítulo 4.5.*

4.7.1 UTILIZAÇÃO

4.7.1.1 As matérias das classes 3, 5.1, 6.1 e 8 podem ser transportadas em MEMU em conformidade com o Capítulo 6.12, em cisternas móveis se o respectivo transporte for autorizado em conformidade com o Capítulo 4.2, ou cisternas fixas, cisternas desmontáveis, contentores-cisterna ou caixas móveis cisterna se o respectivo transporte for autorizado em conformidade com o Capítulo 4.3, ou em cisternas de matéria plástica reforçada com fibras se o respectivo transporte for autorizado em conformidade com o Capítulo 4.4, ou em contentores para granel, se o respectivo transporte for autorizado em conformidade com o Capítulo 7.3.

4.7.1.2 Sem prejuízo da aprovação pela autoridade competente (ver 7.5.5.2.3), as matérias ou os objectos explosivos da classe 1 podem ser transportados em embalagens colocadas em compartimentos especiais, em conformidade com o 6.12.5, se a respectiva embalagem estiver autorizada em conformidade com o Capítulo 4.1, e se o transporte for autorizado em conformidade com os Capítulos 7.2 e 7.5.

4.7.2 OPERAÇÃO

4.7.2.1 As disposições seguintes aplicam-se à operação de cisternas, em conformidade com o Capítulo 6.12.

(a) Para as cisternas cuja capacidade é igual ou superior a 1000 litros, as disposições do Capítulo 4.2, do Capítulo 4.3, com excepção de 4.3.1.4, 4.3.2.3.1, 4.3.3 e 4.3.4 ou do Capítulo 4.4 aplicam-se ao transporte em MEMU, e são complementadas pelas disposições dos 4.7.2.2, 4.7.2.3 e 4.7.2.4 seguintes.

(b) Para as cisternas cuja capacidade é inferior a 1000 litros, as disposições do Capítulo 4.2, do Capítulo 4.3, com excepção de 4.3.1.4, 4.3.2.1, 4.3.2.3.1, 4.3.3 e 4.3.4 ou do Capítulo 4.4 aplicam-se ao transporte em MEMU, e são complementadas pelas disposições dos 4.7.2.2, 4.7.2.3 e 4.7.2.4 seguintes.

4.7.2.2 A espessura das paredes do reservatório deve, durante toda a utilização, permanecer igual ou superior ao valor mínimo estabelecido nas prescrições de construção adequadas.

4.7.2.3 Os tubos de descarga, quer estejam ligados de forma permanente ou não, bem como as tremonhas, devem estar isentos de matérias explosivas em mistura ou sensibilizadas durante o transporte.

4.7.2.4 Quando se aplicam ao transporte em cisternas, as disposições especiais (TU) do 4.3.5, devem ser aplicadas como indicado na coluna (13) do Quadro A do Capítulo 3.2.

4.7.2.5 Os operadores devem assegurar-se de que durante o transporte são utilizados os fechos prescritos no 9.8.9.

PARTE 5 PROCEDIMENTOS DE EXPEDIÇÃO

Capítulo 5.1 DISPOSIÇÕES GERAIS

5.1.1 APLICAÇÃO E DISPOSIÇÕES GERAIS

A presente parte enuncia as disposições relativas à expedição de mercadorias perigosas no que se refere à marcação, à etiquetagem e à documentação, e, se for caso disso, à autorização de expedição e às notificações prévias.

5.1.2 UTILIZAÇÃO DE SOBREBALAGENS

5.1.2.1 (a) A menos as marcas e as etiquetas exigidos no Capítulo 5.2, com excepção do 5.2.1.3 a 5.2.1.6, 5.2.1.7.2 a 5.2.1.7.8 e 5.2.1.10, representativas de todas as mercadorias perigosas na sobrebalagem sejam visíveis, a sobrebalagem deve:

- (i) ser marcada com a palavra "SOBREBALAGEM". As letras da marcação "SOBREBALAGEM" devem medir pelo menos 12 mm de altura. A inscrição "SOBREBALAGEM", a ostentar de modo facilmente visível e legível, deve ser redigida numa língua oficial do país de origem e, além disso, se essa língua não for o inglês, o francês ou o alemão, em inglês, francês ou alemão, a menos que eventuais acordos concluídos entre os países envolvidos na operação de transporte disponham de outra forma; e
- (ii) etiquetada e marcada com o número ONU e outras marcas, conforme exigido para as embalagens no Capítulo 5.2, excepto 5.2.1.3 a 5.2.1.6, 5.2.1.7.2 a 5.2.1.7.8 e 5.2.1.10, para cada mercadoria perigosa contida na sobrebalagem. Cada marca ou etiqueta aplicável só precisa ser aposta uma vez.

A etiquetagem das sobrebalagens contendo matérias radioactivas deve estar em conformidade com o 5.2.2.1.11.

(b) As setas de orientação ilustradas no 5.2.1.10 devem ser apostas em dois lados opostos das sobrebalagens contendo volumes que devam ser marcados em conformidade com o 5.2.1.10.1, a menos que as marcas permaneçam visíveis.

5.1.2.2 Cada volume de mercadorias perigosas contido numa sobrebalagem deve respeitar todas as disposições aplicáveis do ADR. A função prevista para cada embalagem não deve ser comprometida pela sobrebalagem.

5.1.2.3 Cada volume que tenha as marcas de orientação prescritas no 5.2.1.10 e que seja sobrebalado ou colocado numa grande embalagem deve ser orientado em conformidade com essas marcas.

5.1.2.4 As proibições de carregamento em comum aplicam-se igualmente às sobrebalagens.

5.1.3 EMBALAGENS (INCLUINDO OS GRG E AS GRANDES EMBALAGENS), CISTERNAS, MEMU, VEÍCULOS PARA GRANEL E CONTENTORES PARA GRANEL, VAZIOS, POR LIMPAR

5.1.3.1 As embalagens (incluindo os GRG e as grandes embalagens), as cisternas (incluindo os veículos-cisterna, os veículos-bateria, as cisternas desmontáveis, as cisternas móveis, os contentores-cisterna, os CGEM e os MEMU), os veículos e os contentores para granel, vazios, por limpar, que tenham contido mercadorias perigosas de diferentes classes que não a classe 7, devem ser marcados e etiquetados como se estivessem cheios.

1. **NOTA:** Para a documentação, ver Capítulo 5.4.

5.1.3.2 Os contentores, as cisternas, os GRG, assim como outras embalagens e sobrebalagens, utilizados no transporte de matérias radioactivas não devem servir para a armazenagem ou para o transporte de outras mercadorias, a menos que tenham sido descontaminados de modo a que o nível de actividade seja inferior a 0,4 Bq/cm² para emissores beta e gama e emissores alfa de baixa toxicidade e de 0,04 Bq/cm² para todos os restantes emissores alfa.

5.1.4 EMBALAGEM EM COMUM

Quando duas ou mais mercadorias perigosas são embaladas em comum numa mesma embalagem exterior, o volume deve ser etiquetado e marcado tal com prescrito para cada matéria ou objecto. Quando uma mesma etiqueta for exigida para diferentes mercadorias, só deve ser aplicada uma única vez.

5.1.5 DISPOSIÇÕES GERAIS RELATIVAS À CLASSE 7

5.1.5.1 APROVAÇÃO DAS EXPEDIÇÕES E NOTIFICAÇÃO

5.1.5.1.1 Generalidades

Além da aprovação dos modelos de pacotes descrita no Capítulo 6.4, a aprovação multilateral das expedições é também necessária em certos casos (5.1.5.1.2 e 5.1.5.1.3). Em certas circunstâncias, é também necessário notificar a expedição às autoridades competentes (5.1.5.1.4).

5.1.5.1.2 Aprovação das expedições

É necessária uma aprovação multilateral para:

- (a) a expedição de pacotes do tipo B(M) não conformes com as prescrições enunciadas no 6.4.7.5 ou especialmente concebidos para permitir uma ventilação intermitente controlada;
- (b) a expedição de pacotes do tipo B(M) contendo matérias radioactivas com uma actividade superior a 3000 A₁, ou 3000 A₂, consoante o caso, ou a 1000 TBq, considerando-se o menor desses dois valores;
- (c) a expedição de pacotes contendo matérias cindíveis se a soma dos índices de segurança-criticalidade dos pacotes num único veículo ou contentor ultrapassar 50.

A autoridade competente pode contudo autorizar o transporte no território da sua competência sem aprovação da expedição, por uma disposição explícita da aprovação do modelo (ver 5.1.5.2.1).

5.1.5.1.3 Aprovação das expedições por arranjo especial

A autoridade competente pode aprovar disposições em virtude das quais uma remessa que não satisfaz todas as prescrições aplicáveis do ADR pode ser transportada nos termos de um arranjo especial (ver 1.7.4).

5.1.5.1.4 Notificações

É exigida uma notificação às autoridades competentes:

- (a) Antes da primeira expedição de um pacote que necessite da aprovação da autoridade competente, o expedidor deve assegurar que tenham sido submetidos, à autoridade competente de cada um dos países através de cujo território a remessa irá ser transportada, exemplares de cada certificado de autoridade competente que se apliquem a esse modelo de pacote. O expedidor não necessita de aguardar a recepção por parte da autoridade competente e a autoridade competente não necessita de acusar a recepção dos certificados;
- (b) Para cada expedição dos seguintes tipos:
 - (i) pacote do tipo C contendo matérias radioactivas com uma actividade superior ao mais baixo dos seguintes valores: 3000 A₁ ou 3000 A₂, consoante os casos, ou 1000 TBq;
 - (ii) pacote do tipo B(U) contendo matérias radioactivas com uma actividade superior ao mais baixo dos seguintes valores: 3000 A₁ ou 3000 A₂, consoante os casos, ou 1000 TBq;
 - (iii) pacote do tipo B(M);
 - (iv) expedição sob arranjo especial,
 o expedidor deve enviar uma notificação à autoridade competente de cada um dos países através de cujo território a remessa irá ser transportada. Essa notificação deve chegar a cada autoridade competente antes do início da expedição e, de preferência, pelo menos sete dias antes;
- (c) O expedidor não necessita de enviar uma notificação separada se as informações exigidas foram incluídas no pedido de aprovação da expedição (ver 6.4.23.2);
- (d) A notificação da remessa deve incluir:
 - (i) informações suficientes para permitir a identificação do ou dos pacotes, e em especial todos os números e referências dos certificados aplicáveis;
 - (ii) informações sobre a data da expedição, a data prevista de chegada e o itinerário previsto;
 - (iii) o(s) nome(s) da(s) matéria(s) radioactiva(s) ou do(s) nuclide(s);
 - (iv) a descrição do estado físico e da forma química das matérias radioactivas ou a indicação de que se trata de matérias radioactivas sob forma especial ou de matérias radioactivas de baixa dispersão; e
 - (v) a actividade máxima do conteúdo radioactivo durante o transporte expressa em becquerel (Bq) com o símbolo SI apropriado em prefixo (ver 1.2.2.1). Para as matérias cindíveis, a massa das matérias cindíveis (ou a massa de cada nuclide cindível para as misturas, quando aplicável), em grama (g), ou em múltiplos do grama, pode ser indicada em vez da actividade.

5.1.5.2 CERTIFICADOS EMITIDOS PELA AUTORIDADE COMPETENTE**5.1.5.2.1** São necessários certificados emitidos pela autoridade competente para:

- (a) os modelos utilizados para:
 - (i) as matérias radioactivas sob forma especial;
 - (ii) as matérias radioactivas de baixa dispersão;
 - (iii) as matérias cindíveis isentas segundo o 2.2.7.2.3.5 (f);
 - (iv) os pacotes contendo 0,1 kg ou mais de hexafluoreto de urânio;
 - (v) todos os pacotes contendo matérias cindíveis sob reserva das excepções previstas no 2.2.7.2.3.5, 6.4.11.2 ou 6.4.11.3;
 - (vi) os pacotes do tipo B(U) e os pacotes do tipo B(M);
 - (vii) os pacotes do tipo C;
- (b) os arranjos especiais;
- (c) certas expedições (ver 5.1.5.1.2);

(d) determinação dos valores de radionuclídeos de base referidos no 2.2.7.2.2.1 para os radionuclídeos que não estão listados no Quadro 2.2.7.2.2.1 [ver 2.2.7.2.2.2 (a)];

(e) Limites de actividade alternativos para uma remessa isenta de instrumentos ou objectos [ver 2.2.7.2.2.2 (b)].

Os certificados devem confirmar que são satisfeitas as prescrições pertinentes e, para as aprovações de modelo, devem atribuir uma marca de identificação do modelo.

Os certificados de aprovação de modelo de pacote e a autorização de expedição podem ser combinados num único certificado.

Os certificados e os pedidos de certificados devem respeitar as prescrições do 6.4.23.

5.1.5.2.2 O expedidor deve ter na sua posse um exemplar de cada um dos certificados exigidos.

5.1.5.2.3 Para os modelos de pacotes em que não é necessário a autoridade competente emitir um certificado de aprovação, o expedidor deve, a seu pedido, submeter à verificação da autoridade competente documentos que provem que o modelo de pacote está em conformidade com as prescrições aplicáveis.

5.1.5.3 DETERMINAÇÃO DO ÍNDICE DE TRANSPORTE (IT) E DO ÍNDICE DE SEGURANÇA-CRITICALIDADE (ISC)

5.1.5.3.1 O IT para um pacote, uma sobrebalagem ou um contentor ou para as matérias LSA-I ou objectos SCO-I não embalados, é o número obtido da seguinte forma:

(a) Determina-se a intensidade da radiação máxima em milisievert por hora (mSv/h) a uma distância de 1 m das superfícies externas do pacote, da sobrebalagem ou do contentor, ou das matérias LSA-I e dos objectos SCO-I não embalados. O número obtido deve ser multiplicado por 100 e o resultado obtido constitui o índice de transporte. Para os minérios e concentrados de urânio e de tório, a intensidade da radiação máxima em qualquer ponto situado a 1 m da superfície externa do carregamento pode ser considerado como igual a:

0,4 mSv/h para os minérios e os concentrados físicos de urânio e de tório;

0,3 mSv/h para os concentrados químicos de tório;

0,02 mSv/h para os concentrados químicos de urânio, com excepção do hexafluoreto de urânio;

(b) Para as cisternas e os contentores, bem como as matérias LSA-I e os objectos SCO-I não embalados, o número obtido na operação indicada na alínea (a) deve ser multiplicado pelo factor apropriado do quadro 5.1.5.3.1;

O número obtido no seguimento das operações indicadas nas alíneas (a) e (b) anteriores deve ser arredondado para a primeira casa decimal imediatamente superior (por exemplo 1,13 fica 1,2), excepto os números iguais ou inferiores a 0,05 que se arredondam para zero.

Quadro 5.1.5.3.1: Factores de multiplicação para cisternas, contentores, e matérias LSA-I e objectos SCO-I não embalados

Dimensões da carga ^a	Factor de multiplicação
Até 1 m ²	1
De mais de 1 m ² a 5 m ²	2
De mais de 5 m ² a 20 m ²	3
Mais de 20 m ²	10

^a Área da maior secção da carga.

5.1.5.3.2 O índice de transporte para cada sobrebalagem, contentor ou veículo deve ser determinado quer pelo somatório dos índices de transporte de todos pacotes existentes, quer pela medição directa da intensidade da radiação, excepto no caso das sobrebalagens não rígidas para as quais o IT apenas pode ser determinado através da adição dos IT de todos os pacotes.

5.1.5.3.3 O ISC de cada sobrebalagem ou contentor deve ser determinado adicionando os ISC de todos os pacotes neles contidos. O mesmo procedimento deve ser aplicado para a determinação da soma total dos ISC numa remessa ou a bordo de um veículo.

5.1.5.3.4 Os pacotes, as sobrebalagens e os contentores devem ser classificados numa das categorias I-BRANCA, II-AMARELA ou III-AMARELA, de acordo com as condições especificadas no quadro 5.1.5.3.4 e com as prescrições seguintes:

(a) Para determinar a categoria no caso de um pacote, de uma sobrebalagem ou de um contentor, é necessário ter em conta, simultaneamente, o IT e a intensidade de radiação à superfície. Quando, de acordo com o IT a classificação deva ser feita numa categoria mas, de acordo com a intensidade de radiação à superfície a classificação deva ser feita numa categoria diferente, o pacote, a sobrebalagem ou o contentor, será classificado na mais elevada das duas categorias. Para este fim, a categoria I-BRANCA é considerada a categoria mais baixa;

(b) O IT deve ser determinado segundo os procedimentos especificados nos 5.1.5.3.1 e 5.1.5.3.2;

(c) Se a intensidade de radiação à superfície for superior a 2 mSv/h, o pacote ou a sobrebalagem deve ser transportado em uso exclusivo e tendo em conta as disposições do 7.5.11, CV33 (3.5) (a);

(d) Um pacote transportado por acordo especial deve ser classificado na categoria III-AMARELA segundo os procedimentos especificados no 5.1.5.3.5;

- (e) Uma sobrebalagem ou contentor na qual estão reunidos vários pacotes transportados por arranjo especial deve ser classificada na categoria III-AMARELA, segundo os procedimentos especificados no 5.1.5.3.5.

Quadro 5.1.5.3.4: Categorias de pacotes, sobrebalagens e contentores

Condições		
Índice de Transporte	Intensidade de radiação máxima em qualquer ponto da superfície externa	Categoria
0 ^a	Não mais de 0,005 mSv/h	I-BRANCA
Mais de 0 mas não mais de 1 ^a	Mais de 0,005 mSv/h mas não mais de 0,5 mSv/h	II-AMARELA
Mais de 1 mas não mais de 10	Mais de 0,5 mSv/h mas não mais de 2 mSv/h	III-AMARELA
Mais de 10	Mais de 2 mSv/h mas não mais de 10 mSv/h	III-AMARELA ^b

^a Se a medição do IT não for superior a 0,05, o respectivo valor poderá ser considerado zero, de acordo com o 5.1.5.3.1 (c).

^b Devem também ser transportados em uso exclusivo excepto para contentores (ver Quadro D em 7.5.11 CV33 (3.3)).

- 5.1.5.3.5** Em qualquer caso de transportes internacionais de pacotes cujo modelo deva ser aprovado, ou aprovada a sua expedição pela autoridade competente e para os quais se apliquem diferentes modalidades de aprovação nos países abrangidos pela expedição, a categorização deve estar em conformidade com o certificado do país de origem do modelo.
- 5.1.5.4** DISPOSIÇÕES APLICÁVEIS AOS PACOTES ISENTOS DE MATÉRIAS RADIOACTIVAS DA CLASSE 7
- 5.1.5.4.1** Os pacotes isentos de matérias radioactivas da Classe 7 devem ter na superfície externa da embalagem, inscrito de modo legível e durável o seguinte:
- O número ONU precedido das letras “UN”;
 - A identificação do expedidor ou do destinatário ou de ambos; e
 - A indicação da massa bruta admissível se esta for superior a 50 kg.
- 5.1.5.4.2** Não se aplicam aos pacotes isentos de matérias radioactivas da Classe 7 as prescrições relativas à documentação que constam do Capítulo 5.4, com excepção:
- Da indicação do número ONU precedido das letras “UN” e do nome e morada do expedidor e do destinatário e, se for o caso, a marca de identificação para cada certificado de aprovação de uma autoridade competente [ver 5.4.1.2.5.1 (g)], que devem constar no documento de transporte habitual, no documento de transporte aéreo ou no CMR ou CIM.
 - Se relevante, os requisitos do 5.4.1.2.5.1 (g), 5.4.1.2.5.3 e 5.4.1.2.5.4, devem aplicar-se;
 - Os requisitos do 5.4.2 e 5.4.4, devem aplicar-se.
- 5.1.5.4.3** Os requisitos relevantes do 5.2.1.7.8 e do 5.2.2.1.11.5, devem aplicar-se.
- 5.1.5.5** RESUMO DAS PRESCRIÇÕES DE APROVAÇÃO E DE NOTIFICAÇÃO PRÉVIAS
- NOTA 1:** Antes da primeira expedição de qualquer pacote para o qual seja necessária uma aprovação do modelo pela autoridade competente, o expedidor deve assegurar-se que uma cópia do certificado de aprovação desse modelo foi enviada às autoridades competentes de todos os países a atravessar [ver 5.1.5.1.4 (a)].
 - NOTA 2:** É necessária notificação se o conteúdo ultrapassar $3 \times 10^3 A_1$, ou $3 \times 10^3 A_2$ ou 1000 TBq [ver 5.1.5.1.4 (b)].
 - NOTA 3:** É necessária uma aprovação multilateral da expedição se o conteúdo ultrapassar $3 \times 10^3 A_1$ ou $3 \times 10^3 A_2$ ou 1000 TBq, ou se for autorizada uma descompressão intermitente controlada (ver 5.1.5.1).
 - NOTA 4:** Ver prescrições de aprovação e notificação prévia para o pacote aplicável para transportar esta matéria.

Assunto	Nº ONU	Aprovação das autoridades competentes		Notificação, antes de qualquer transporte, pelo expedidor às autoridades competentes do país de origem e dos países atravessados ^a	Referência
		País de origem	Países atravessados ^a		
Cálculo dos valores A_1 e A_2 não mencionados	-	Sim	Sim	Não	2.2.7.2.2.2(a) 5.1.5.2.1 (d)
Pacotes isentos	2908, 2909, 2910, 2911	Não	Não	Não	---
- Modelo		Não	Não	Não	
- Expedição		Não	Não	Não	

^a Países a partir dos quais, através dos quais, ou para os quais a remessa é transportada.

Assunto	Nº ONU	Aprovação das autoridades competentes		Notificação, antes de qualquer transporte, pelo expedidor às autoridades competentes do país de origem e dos países atravessados ^a	Referência
		País de origem	Países atravessados ^a		
ISA ^a e SCO ^b , pacotes industriais dos tipos 1, 2 ou 3, não cindíveis e cindíveis isentos - Modelo - Expedição	2912, 2913, 3321, 3322	Não Não	Não Não	Não Não	---
Pacote do tipo A ^c , não cindíveis e cindíveis isentos - Modelo - Expedição	2915, 3332	Não Não	Não Não	Não Não	---
Pacote do tipo B(U) ^b , não cindíveis e cindíveis isentos - Modelo - Expedição	2916	Sim Não	Não Não	Ver Nota 1 Ver Nota 2	5.1.5.1.4(b), 5.1.5.2.1(a), 6.4.22.2
Pacote do tipo B(M) ^b , não cindíveis e cindíveis isentos - Modelo - Expedição	2917	Sim Ver Nota 3	Sim Ver Nota 3	Não Sim	5.1.5.1.4(b), 5.1.5.2.1(a), 5.1.5.1.2, 6.4.22.3
Pacote do tipo C ^b , não cindíveis e cindíveis isentos - Modelo - Expedição	3323	Sim Não	Não Não	Ver Nota 1 Ver Nota 2	5.1.5.1.4(b), 5.1.5.2.1(a), 6.4.22.2
Pacote de matérias cindíveis - Modelo - Expedição: Soma dos índices de segurança-criticalidade não superior a 50 Soma dos índices de segurança-criticalidade superior a 50	2977, 3324, 3325, 3326, 3327, 3328, 3329, 3330 3331, 3333	Sim ^d Não ^e Sim	Sim ^c Não ^d Sim	Não Ver Nota 2 Ver Nota 2	5.1.5.2.1(a), 5.1.5.1.2, 6.4.22.4
Matéria radioactiva sob forma especial - Modelo - Expedição	- Ver Nota 4	Sim Ver Nota 4	Não Ver Nota 4	Não Ver Nota 4	1.6.6.4, 5.1.5.2.1(a), 6.4.22.5
Matéria radioactiva de baixa dispersão - Modelo - Expedição	- Ver Nota 4	Sim Ver Nota 4	Não Ver Nota 4	Não Ver Nota 4	5.1.5.2.1(a), 6.4.22.5
Pacote contendo 0,1 kg ou mais de hexafluoreto de urânio - Modelo - Expedição	- Ver Nota 4	Sim Ver Nota 4	Não Ver Nota 4	Não Ver Nota 4	5.1.5.2.1(a), 6.4.22.1
Arranjo especial - Expedição	2919, 3331	Sim	Sim	Sim	1.7.4.2 5.1.5.2.1(b), 5.1.5.1.4(b)
Modelos de pacote aprovados submetidos às medidas transitórias	-	Ver 1.6.6	Ver 1.6.6	Ver Nota 1	1.6.6.2, 5.1.5.1.4(b), 5.1.5.2.1(a), 5.1.5.1.2 6.4.22.9
Limites de actividade alternativos para uma remessa isenta de instrumentos ou objectos		Sim	Sim	Não	5.1.5.2.1(e), 6.4.22.7
Matérias cindíveis isentas de acordo com o 2.2.7.2.3.5 (f)		Sim	Sim	Não	5.1.5.2.1 (a)(iii), 6.4.22.6

^a Se os conteúdos radioactivos forem matérias cindíveis não isentas das disposições para os pacotes de matérias cindíveis, aplicam-se as disposições dos pacotes de matérias cindíveis (ver 6.4.11).

^b Países a partir dos quais, através dos quais, ou para os quais a remessa é transportada.

^c Se os conteúdos radioactivos forem matérias cindíveis não isentas das disposições para os pacotes de matérias cindíveis, aplicam-se as disposições dos pacotes de matérias cindíveis (ver 6.4.11).

^d Os modelos de pacote para matérias cindíveis podem também ter de ser aprovadas segundo uma das outras rubricas do quadro.

^e A expedição pode contudo ter de ser aprovada segundo uma das outras rubricas do quadro.

Capítulo 5.2 MARCAÇÃO E ETIQUETAGEM**5.2.1 MARCAÇÃO DOS VOLUMES**

6. **NOTA:** Para as marcas respeitantes à construção, aos ensaios e à aprovação das embalagens, das grandes embalagens, dos recipientes para gases e dos GRG, ver Parte 6.

5.2.1.1 Salvo se estiver estabelecido de outra forma no ADR, o número ONU correspondente às mercadorias, antecedido das letras "UN", deve figurar de modo claro e durável em cada volume que as contenha. O número ONU e as letras "UN" devem medir pelo menos 12 mm de altura, excepto se o volume tiver no máximo uma capacidade de 30 litros ou uma massa líquida de 30 kg e para as garrafas com uma capacidade em água que não ultrapasse 60 litros, em que devem medir pelo menos 6 mm de altura e ainda para os volumes com no máximo 5 litros ou 5 kg, em que devem ter dimensões apropriadas. No caso de objectos não embalados, a marca deve figurar no próprio objecto, no seu berço ou no seu dispositivo de manuseamento, de armazenagem ou de lançamento.

5.2.1.2 Todas as marcas prescritas neste capítulo:

- (a) devem ser facilmente visíveis e legíveis;
- (b) devem poder ser expostas às intempéries sem deterioração sensível;

5.2.1.3 As embalagens de socorro e os recipientes sob pressão de socorro devem ter a marca "**EMBALAGEM DE SOCORRO**". As letras da marca "EMBALAGEM DE SOCORRO" devem medir pelo menos 12 mm de altura.

5.2.1.4 Os grandes recipientes para granel com uma capacidade superior a 450 litros e as grandes embalagens devem ter as marcas em duas faces opostas.

5.2.1.5 DISPOSIÇÕES ADICIONAIS PARA AS MERCADORIAS DA CLASSE 1

Para as mercadorias da classe 1, os volumes devem por outro lado indicar a designação oficial de transporte determinada em conformidade com o 3.1.2. A marca, bem legível e indelével, será redigida numa língua oficial do país de origem e, além disso, se essa língua não for o inglês, o francês ou o alemão, em inglês, francês ou alemão, a menos que eventuais acordos concluídos entre os países envolvidos na operação de transporte disponham de outra forma.

5.2.1.6 DISPOSIÇÕES ADICIONAIS PARA AS MERCADORIAS DA CLASSE 2

Os recipientes recarregáveis devem ter, em caracteres bem legíveis e duradouros, as seguintes marcas:

- (a) o número ONU e a designação oficial de transporte do gás ou da mistura de gases, determinada em conformidade com o 3.1.2.

Para os gases afectos a uma rubrica n.s.a., apenas o nome técnico¹ do gás deve ser indicado em complemento do número ONU.

Para as misturas, é suficiente indicar os dois componentes que contribuem de forma predominante para os riscos;

- (b) para os gases comprimidos que são carregados em massa e para os gases liquefeitos, ou a massa máxima de enchimento e a tara do recipiente com os órgãos e acessórios colocados no momento do enchimento, ou a massa bruta;

- (c) a data (ano) da próxima inspecção periódica.

Estas indicações podem ser ou gravadas, ou indicadas numa placa sinalética ou numa etiqueta duradoura fixada ao recipiente, ou indicadas por uma marca aderente e bem visível, por exemplo através de pintura ou por qualquer outro processo equivalente.

- 7. **NOTA 1:** Ver também em 6.2.2.7

- 8. **NOTA 2:** Para os recipientes não recarregáveis, ver 6.2.2.8

5.2.1.7 DISPOSIÇÕES ESPECIAIS PARA A MARCAÇÃO DAS MATÉRIAS RADIOACTIVAS

5.2.1.7.1 Cada pacote deve ter sobre a superfície exterior da embalagem a identificação do expedidor ou do destinatário ou simultaneamente dos dois, marcada de maneira legível e duradoura. Cada sobreembalagem deve ser marcada de forma legível e indelével do lado de fora com uma identificação do expedidor ou do destinatário, ou de ambos, a menos que essas marcas de todos os pacotes no interior da sobreembalagem sejam claramente visíveis.

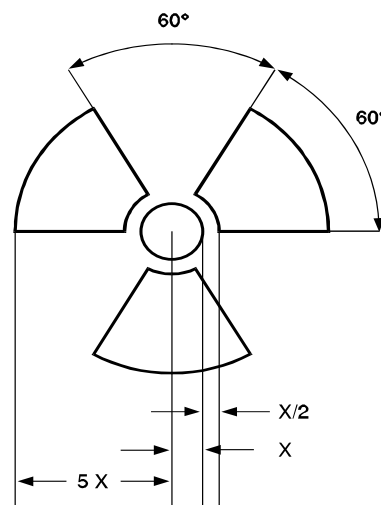
¹ É permitido utilizar um dos seguintes termos em vez do nome técnico:

- Para o N.º ONU 1078 gás frigorífico, n.s.a.: mistura F1, mistura F2, mistura F3;
- Para o N.º ONU 1060 metilacetileno e propadieno em mistura estabilizada: mistura P1, mistura P2;
- Para o N.º ONU 1965 hidrocarbonetos gasosos liquefeitos, n.s.a.: mistura A ou butano, mistura A01 ou butano, mistura A02 ou butano, mistura A0 ou butano, mistura A1, mistura B1, mistura B2, mistura B, mistura C ou propano.

- 5.2.1.7.2** Em cada pacote, à excepção dos pacotes isentos, o número ONU precedido das letras "UN" e a designação oficial de transporte devem ser marcadas de maneira legível e duradoura na superfície exterior da embalagem. A marcação dos pacotes isentos deve estar em conformidade com o prescrito no 5.1.5.4.1.
- 5.2.1.7.3** Cada pacote com uma massa bruta superior a 50 kg deve ter sobre a superfície exterior da embalagem a indicação da sua massa bruta admissível, de maneira legível e duradoura.
- 5.2.1.7.4** Cada pacote conforme com:
- um modelo de pacote do tipo IP-1, do tipo IP-2 ou do tipo IP-3, deve ter sobre a superfície exterior da embalagem a menção "TIPO IP-1", "TIPO IP-2" ou "TIPO IP-3", consoante o caso, inscrita de maneira legível e duradoura;
 - um modelo de pacote do tipo A, deve ter sobre a superfície exterior da embalagem a menção "TIPO A", inscrita de maneira legível e duradoura;
 - um modelo de pacote do tipo IP-2, de pacote do tipo IP-3 ou de pacote do tipo A deve ter sobre a superfície exterior da embalagem, inscritos de maneira legível e duradoura, o sinal distintivo utilizado nos veículos em circulação rodoviária internacional² do país de origem do modelo e, ou o nome do fabricante ou qualquer outro meio de identificação da embalagem especificado pela autoridade competente do país de origem do modelo.
- 5.2.1.7.5** Cada pacote conforme com o modelo aprovado ao abrigo de um ou mais parágrafos do 1.6.6.2.1, 5.1.5.2.1, 6.4.22.1 a 6.4.22.4 e 6.4.23.4 a 6.4.23.7 deve ter sobre a superfície exterior da embalagem, inscritos de maneira legível e duradoura:
- a cota atribuída ao modelo pela autoridade competente;
 - um número de série próprio de cada embalagem conforme com o modelo;
 - "TIPO B(U)", "TIPO B(M)" ou "TIPO C", no caso dos modelos de pacote do tipo B(U), do tipo B(M) ou do tipo C.
- 5.2.1.7.6** Cada pacote conforme com um modelo de pacote do tipo B(U), do tipo B(M) ou do tipo C deve ter sobre a superfície externa do recipiente exterior resistente ao fogo e à água, de maneira clara, o símbolo do trevo ilustrado pela figura que se segue, gravado, estampado ou reproduzido por qualquer outro meio de maneira a resistir ao fogo e à água.

Trevo simbólico, com as proporções baseadas num círculo central de raio X.

O comprimento mínimo admissível de X é de 4 mm.



- 5.2.1.7.7** Quando as matérias LSA-I ou SCO-I forem contidas em recipientes ou materiais de empacotamento e forem transportadas sob utilização exclusiva em conformidade com o 4.1.9.2.4, a superfície externa desses recipientes ou materiais de empacotamento pode ter a marca "RADIOACTIVE LSA-I" ou "RADIOACTIVE SCO-I", consoante o caso.
- 5.2.1.7.8** Em todos os casos de transporte internacional de pacotes que requeiram aprovação do modelo ou da expedição pela autoridade competente, e para os quais haja diferentes modalidades de aprovação conforme os países

² Sinal distintivo do Estado de matrícula utilizado nos automóveis e nos reboques em circulação rodoviária internacional, por exemplo em virtude da Convenção de Genebra sobre a Circulação Rodoviária de 1949 ou da Convenção de Viena sobre Circulação Rodoviária de 1968.

envolvidos na expedição, a marcação deve fazer-se em conformidade com o certificado do país de origem do modelo.

5.2.1.8 DISPOSIÇÕES ESPECIAIS PARA A MARCAÇÃO DAS MATÉRIAS PERIGOSAS PARA O AMBIENTE

5.2.1.8.1 Os volumes que contenham matérias perigosas para o ambiente e que cumpram os critérios do 2.2.9.1.10 deverão ostentar de forma duradoura a marca "matéria perigosa para o ambiente", conforme representado no 5.2.1.8.3, com excepção de embalagens simples ou embalagens combinadas, tendo, por embalagem simples ou por embalagem interior de embalagens combinadas, conforme o caso:

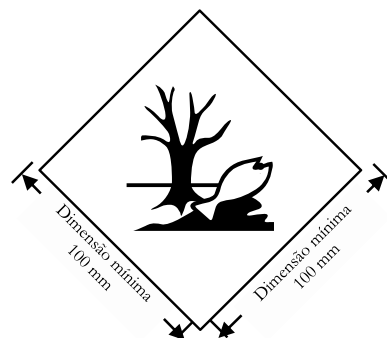
- uma quantidade líquida inferior ou igual a 5 l no caso de líquidos; ou
- uma massa líquida inferior ou igual a 5 kg no caso de sólidos.

5.2.1.8.2 A marca "matéria perigosa para o ambiente" deve ser aposta ao lado das marcas prescritas no 5.2.1.1. Devem ser respeitadas as prescrições dos parágrafos 5.2.1.2 e 5.2.1.4.

5.2.1.8.3 A marca "matéria perigosa para o ambiente" deve ser representada como se indica na Figura 5.2.1.8.3, deverá ter um tamanho de 100 mm x 100 mm, excepto no caso de volumes cujas dimensões só permitam colocar marcas mais pequenas.

9.

Figura 5.2.1.8.3



Marca de matéria perigosa para o ambiente

A marca deve ter a forma de um quadrado rodado com um ângulo de 45 ° (forma de losango). O símbolo convencional (peixe e árvore) deve ser preto sobre um fundo branco ou um fundo contrastante apropriado. As dimensões mínimas devem ser 100 mm x 100 mm e a espessura mínima da linha que delimita o losango deve ser de 2 mm. Se o tamanho da embalagem o exigir, as dimensões/espessura da linha pode ser reduzida, desde que a marcação permaneça claramente visível. Onde as dimensões não são especificadas, todos os elementos devem estar em proporção aproximada aos apresentados.

NOTA: As disposições de etiquetagem do 5.2.2 aplicam-se em complemento a qualquer prescrição que requeira a marcação dos volumes com a marca "matéria perigosa para o ambiente".

5.2.1.9 MARCA PARA AS PILHAS DE LÍTIO

5.2.1.9.1 Os volumes que contenham pilhas ou baterias de lítio preparados em conformidade com a disposição especial 188 do Capítulo 3.3 devem ostentar a marca indicado na figura 5.2.1.9.2.

5.2.1.9.2 A marca deve indicar o número ONU precedido das letras "UN", isto é, "UN 3090" para pilhas ou baterias de lítio metálico ou "UN 3480" para pilhas ou baterias de íões de lítio. Se as pilhas ou as baterias de lítio estiverem contidas ou embaladas com um equipamento, o número ONU precedido das letras "UN", ou seja, "UN 3091" ou "UN 3481", deve ser indicado. Quando uma embalagem contém pilhas ou baterias de lítio afectas a números ONU diferentes, todos os números ONU aplicáveis deverão ser indicados numa ou mais marcas.

Figura 5.2.1.9.2



Marca para as pilhas de lítio

* Inserir o(s) N°(s) ONU

** Inserir o número de telefone para obter informações adicionais

A marca deve ter a forma de um rectângulo com o bordo tracejado. As dimensões mínimas devem ser de 120 mm de largura x 110 mm de altura e a largura mínima da linha tracejada é de 5 mm. O símbolo (grupo de pilhas, uma delas danificada e emitindo chama, acima do número ONU para as pilhas ou baterias de lítio metálico ou lítio iónico) deve ser preto sobre fundo branco. O tracejado deve ser vermelho. Se o tamanho da embalagem assim o exigir, as dimensões/espessura da linha podem ser reduzidas sem até 105 mm de largura x 74 mm de altura. Onde as dimensões não são especificadas, todos os elementos devem estar em proporção aproximada aos apresentados.

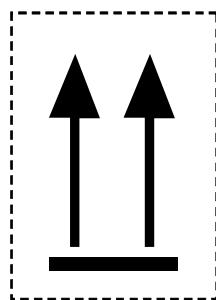
5.2.1.10 SETAS DE ORIENTAÇÃO

5.2.1.10.1 Sob reserva das disposições do 5.2.1.10.2:

- As embalagens combinadas com embalagens interiores contendo líquidos,
- As embalagens simples munidas de respiradouro, e
- Os recipientes criogénicos concebidos para o transporte de gás liquefeito refrigerado,

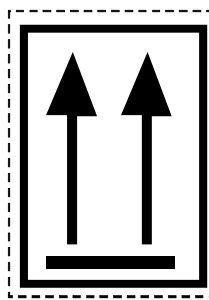
devem ser claramente marcadas por setas de orientação semelhantes às abaixo indicadas ou em conformidade com as prescrições da norma ISO 780:1997. Devem ser apostas sobre os dois lados verticais opostos do volume apontando correctamente para cima. Devem ser rectangulares e ter dimensões que as tornem claramente visíveis em função do tamanho do volume. É facultativo representá-las no interior de um contorno rectangular.

Figura 5.2.1.10.1.1



ou

Figura 5.2.1.10.1.2



Duas setas negras ou vermelhas sobre fundo branco ou de qualquer outra cor contrastante

O contorno rectangular é facultativo.

Todos os elementos devem estar em proporção aproximada aos apresentados.

5.2.1.10.2 As setas de orientação não são exigíveis sobre:

- (a) As embalagens exteriores com recipientes sob pressão à excepção dos recipientes criogénicos;
- (b) As embalagens exteriores com mercadorias perigosas acondicionadas em embalagens interiores contendo cada, no máximo 120 ml, com suficiente material absorvente entre a embalagem interior e a embalagem exterior para absorver totalmente o conteúdo líquido;
- (c) As embalagens exteriores com matérias infecciosas da classe 6.2 acondicionadas em recipientes primários contendo cada, no máximo 50 ml;
- (d) Os pacotes do tipo IP-2, do tipo IP-3, do tipo A, do tipo B(U), do tipo B(M) ou do tipo C com matérias radioactivas da classe 7;
- (e) As embalagens exteriores com objectos que sejam estanques qualquer que seja a sua orientação (por exemplo termómetros contendo álcool ou mercúrio, aerossóis, etc.); ou
- (f) As embalagens exteriores com mercadorias perigosas acondicionadas em embalagens interiores hermeticamente fechadas contendo cada, no máximo 500 ml.

5.2.1.10.3 Nos volumes cuja marcação esteja em conformidade com a presente subsecção, não devem ser colocadas flechas com outra finalidade que não seja a de indicar a orientação correcta do volume

5.2.2 ETIQUETAGEM DOS VOLUMES

5.2.2.1 DISPOSIÇÕES RELATIVAS À ETIQUETAGEM

5.2.2.1.1 Para cada matéria ou objecto mencionado no Quadro A do Capítulo 3.2, devem ser colocadas as etiquetas indicadas na coluna (5), a menos que seja previsto de outra forma por uma disposição especial na coluna (6).

5.2.2.1.2 As etiquetas podem ser substituídas por marcas de perigo indeléveis correspondentes exactamente aos modelos prescritos.

5.2.2.1.3 (Reservado)

5.2.2.1.4 (Reservado)

5.2.2.1.5 (Reservado)

5.2.2.1.6 Sob reserva das disposições do 5.2.2.1.2, todas as etiquetas:

- (a) devem ser colocadas na mesma superfície do volume, se as dimensões do volume o permitirem; para os volumes das classes 1 e 7, próximo da marca indicando a designação oficial de transporte;
- (b) devem ser colocadas no volume de maneira a que não sejam cobertas nem mascaradas por uma qualquer parte ou elemento da embalagem ou por uma qualquer outra etiqueta ou marca; e

(c) devem ser colocadas umas ao lado das outras quando forem necessárias mais de uma etiqueta.

Quando um volume for de forma demasiado irregular ou demasiado pequeno para que uma etiqueta possa ser colocada de maneira satisfatória, esta pode ser fixada solidamente ao volume através de um fio ou de qualquer outro meio apropriado.

5.2.2.1.7 Os grandes recipientes para granel com uma capacidade superior a 450 litros e as grandes embalagens devem ter etiquetas em dois lados opostos.

5.2.2.1.8 *(Reservado)*

5.2.2.1.9 Disposições especiais para a etiquetagem das matérias auto-reactivas e dos peróxidos orgânicos

(a) A etiqueta conforme com o modelo N.º 4.1 indica em si mesma que o produto pode ser inflamável, e nesse caso não é necessária uma etiqueta conforme com o modelo N.º 3. Em contrapartida, deve ser aplicada uma etiqueta conforme com o modelo N.º 1 nas matérias auto-reactivas do tipo B, a menos que a autoridade competente conceda uma derrogação para uma embalagem específica, por considerar que, segundo resultados de ensaios, a matéria auto-reactiva, nessa embalagem, não tem um comportamento explosivo;

(b) A etiqueta conforme com o modelo N.º 5.2 indica em si mesma que o produto pode ser inflamável, e nesse caso não é necessária uma etiqueta conforme com o modelo N.º 3. Em contrapartida, devem ser aplicadas as etiquetas abaixo indicadas nos seguintes casos:

(i) uma etiqueta conforme com o modelo N.º 1 nos peróxidos orgânicos do tipo B, a menos que a autoridade competente conceda uma derrogação para uma embalagem específica, por considerar que, segundo resultados de ensaios, o peróxido orgânico, nessa embalagem, não tem um comportamento explosivo;

(ii) uma etiqueta conforme com o modelo N.º 8 se a matéria satisfizer aos critérios dos grupos de embalagem I ou II da classe 8.

Para as matérias auto-reactivas e os peróxidos orgânicos expressamente mencionados, as etiquetas a colocar são indicadas nas listas do 2.2.41.4 e do 2.2.52.4, respectivamente.

5.2.2.1.10 Disposições especiais para a etiquetagem das matérias infecciosas

Além da etiqueta conforme com o modelo N.º 6.2, os volumes de matérias infecciosas devem ter todas as outras etiquetas exigidas pela natureza do conteúdo.

5.2.2.1.11 Disposições especiais para a etiquetagem das matérias radioactivas

5.2.2.1.11.1 Cada pacote, sobrembalagem e contentor que contenha matérias radioactivas, com excepção dos casos em que sejam utilizados modelos de etiquetas aumentados de acordo com 5.3.1.1.3, deve ter etiquetas em conformidade com os modelos N.ºs 7A, 7B e 7C, segundo a categoria desse pacote, sobrembalagem ou contentor (ver 5.1.5.3.4). As etiquetas devem ser colocadas no exterior, em dois lados opostos num pacote ou sobrembalagem e nos quatro lados num contentor. Além disso, cada pacote, sobrembalagem e contentor contendo matérias cindíveis que não sejam matérias cindíveis isentas segundo as disposições do 2.2.7.2.3 deve ter etiquetas conformes com o modelo N.º 7E; essas etiquetas devem, se for caso disso, ser colocadas ao lado das etiquetas conformes aplicável com os modelos N.ºs. 7A, 7B ou 7C. As etiquetas não devem encobrir as marcas descritas no 5.2.1. Qualquer etiqueta que não se refira ao conteúdo deve ser retirada ou tapada.

5.2.2.1.11.2 Cada etiqueta conforme com o modelo N.º 7A, 7B e 7C aplicável, deve ter as seguintes informações:

(a) *Conteúdo:*

(i) excepto para as matérias LSA-I, o(s) nome(s) do(s) radionuclídeo(s) indicado(s) no quadro 2.2.7.2.2.1, utilizando os símbolos que aí figuram. No caso de misturas de radionuclídeos, devem enumerar-se os núclídeos mais restritivos, na medida em que o espaço disponível na linha o permita. A categoria de LSA ou de SCO deve ser indicada após o(s) nome(s) do(s) radionuclídeo(s). Devem ser utilizadas para esse fim as menções "LSA-II", "LSA-III", "SCO-I" e "SCO-II";

(ii) para as matérias LSA-I, só é necessária a menção "LSA-I"; não é obrigatório mencionar o nome do radionuclídeo;

(b) *Actividade:* a actividade máxima total do conteúdo radioactivo durante o transporte expressa em becquerel (Bq), com o símbolo do prefixo SI apropriado (ver 1.2.2.1). Para as matérias cindíveis, a massa total dos núclídeos cindíveis em unidades de grama (g) ou em seus múltiplos, pode ser indicada em vez da actividade;

(c) Para as sobrembalagens e os contentores, as rubricas "conteúdo" e "actividade" que figuram na etiqueta devem dar as informações exigidas em (a) e (b) acima, respectivamente, adicionadas para a totalidade do conteúdo da sobrembalagem ou do contentor, a não ser que, nas etiquetas das sobrembalagens e dos contentores em que são reunidos carregamentos mistos de pacotes de radionuclídeos diferentes, essas rubricas possam ter a menção "Ver os documentos de transporte";

(d) *Índice de transporte (IT):* o número determinado de acordo com 5.1.5.3.1 e 5.1.5.3.2 (a rubrica índice de transporte não é exigida para a categoria I-BRANCA).

5.2.2.1.11.3 Cada etiqueta com o modelo N.º 7E deve ter o índice de segurança-criticalidade (ISC) indicado no certificado de aprovação aplicável nos países em cujo território a remessa é transportada, emitido pela autoridade competente, ou, conforme especificado no 6.4.11.2 ou 6.4.11.3.

5.2.2.1.11.4 Para as sobrembalagens e os contentores, a etiqueta modelo N.º 7E deve ostentar a soma dos índices de segurança-criticalidade de todos os pacotes neles contidos.

5.2.2.1.11.5 Em todos os casos de transporte internacional de pacotes que requeiram aprovação do modelo ou da expedição pela autoridade competente, e para os quais haja diferentes modalidades de aprovação

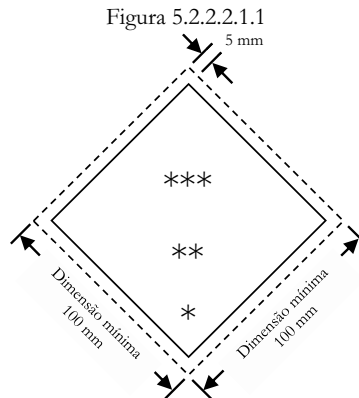
conforme os países envolvidos na expedição, a marcação deve fazer-se em conformidade com o certificado do país de origem do modelo.

5.2.2.2 DISPOSIÇÕES RELATIVAS ÀS ETIQUETAS

5.2.2.2.1 As etiquetas devem satisfazer as disposições seguintes e devem estar em conformidade, na cor, nos símbolos e na forma geral, com os modelos de etiquetas ilustrados no 5.2.2.2.2. Também podem ser aceites os modelos correspondentes requeridos para outros modos de transporte, com pequenas variações que não afectem o significado da etiqueta.

10. **NOTA:** Em certos casos, as etiquetas do 5.2.2.2.2 são apresentadas com uma cercadura exterior em tracejado como previsto no 5.2.2.2.1.1. Esta cercadura não é necessária se a etiqueta for aplicada sobre um fundo de cor contrastante.

5.2.2.2.1.1 As etiquetas devem ser concebidas conforme indicado na Figura 5.2.2.2.1.1.



Etiqueta da classe/divisão

- * A classe ou para as classes 4.1, 4.2 e 4.3, o número "4" ou para as classes 6.1 e 6.2, o número "6", deve ser exibido no canto inferior.
- ** Texto/números/símbolo/letras adicionais devem (se obrigatório) ou podem (se opcional) ser exibidos nesta metade inferior.
- *** O símbolo da classe ou, para as divisões 1.4, 1.5 e 1.6, o número da divisão e para o modelo N° 7E a palavra "FISSILE" devem ser mostrados nesta metade superior.

5.2.2.2.1.1.1 As etiquetas devem ser aplicadas sobre um fundo de cor contrastante ou ter uma cercadura em traço contínuo ou tracejado.

5.2.2.2.1.1.2 As etiquetas devem ter a forma de um quadrado apoiado numa ponta (em losango). As dimensões mínimas devem de 100 mm x 100 mm e a espessura mínima da linha dentro do bordo que forma o losango é de 2 mm. A linha interior deve ser paralela ao bordo exterior e traçada a 5 mm de distância do bordo. A linha no interior do bordo na metade superior da etiqueta deverá ser da mesma cor que o símbolo e a linha no interior do bordo na metade inferior da etiqueta deve ser da mesma cor que o número da classe ou divisão no canto inferior. Onde as dimensões não são especificadas, todos os elementos devem estar em proporção aproximada aos apresentados.

5.2.2.2.1.1.3 Se a dimensão do volume o exigir, as etiquetas podem ter dimensões reduzidas, na condição de continuarem bem visíveis. A linha existente no interior da etiqueta deverá ficar a 5 mm da extremidade. A espessura mínima desta linha é de 2 mm. As dimensões das etiquetas para as garrafas devem estar em conformidade com as disposições do 5.2.2.2.1.2.

5.2.2.2.1.2 As garrafas contendo gases da classe 2 podem, se for necessário em função da sua forma, da sua posição e do seu sistema de fixação para transporte, ter etiquetas semelhantes às prescritas nesta secção, e a marca "matéria perigosa para o ambiente", quando aplicável, mas de dimensão reduzida em conformidade com a norma ISO 7225:2005 "Garrafas de gás - Etiquetas de risco", para poder ser colocadas na parte não cilíndrica (ogiva) das garrafas.

NOTA: Quando o diâmetro da garrafa é demasiado pequeno para permitir a aposição das etiquetas de tamanho reduzido na parte superior não cilíndrica da garrafa, as etiquetas de tamanho reduzido podem ser colocadas na parte cilíndrica.

Sem prejuízo das prescrições do 5.2.2.1.6, as etiquetas e a marca "matéria perigosa para o ambiente" (ver 5.2.1.8.3) podem sobrepor-se na medida prevista pela norma ISO 7225:2005. Todavia, as etiquetas relativas ao perigo principal e os algarismos que figuram em todas as etiquetas de perigo devem estar completamente visíveis e os símbolos convencionais devem permanecer identificáveis.

Os recipientes sob pressão para gases da classe 2, vazios, por limpar, podem ser transportados mesmo que as respectivas etiquetas se encontrem desactualizadas ou danificadas, para fins de enchimento ou de ensaio, conforme o caso, e de aposição de uma nova etiqueta em conformidade com os regulamentos em vigor, ou da eliminação do recipiente sob pressão.

5.2.2.2.1.3 Salvo para as etiquetas das divisões 1.4, 1.5 e 1.6 da classe 1, a metade superior das etiquetas deve conter o símbolo convencional e a metade inferior deve conter:

- (a) para as classes 1, 2, 3, 5.1, 5.2, 7, 8 e 9, o número da classe;
- (b) para as classes 4.1, 4.2 e 4.3, o número "4";
- (c) para as classes 6.1 e 6.2, o número "6".

Contudo, para o modelo de etiqueta n.º 9A, a metade superior da etiqueta deve conter apenas as sete barras verticais do símbolo e a metade inferior deve conter o grupo de pilhas do símbolo convencional e o número da classe.

Com excepção da etiqueta modelo n.º 9A, as etiquetas podem incluir texto, tal como o número ONU, ou palavras que descrevam o perigo (por exemplo, "inflamável"), de acordo com 5.2.2.2.1.5, desde que esse texto não oculte ou retire o destaque dado a outros elementos prescritos na etiqueta.

5.2.2.2.1.4 Além disso, salvo para as divisões 1.4, 1.5 e 1.6, as etiquetas da classe 1 devem ostentar na metade inferior, acima do número da classe, o número da divisão e a letra do grupo de compatibilidade da matéria ou do objecto. As etiquetas das divisões 1.4, 1.5 e 1.6 devem ostentar na metade superior o número da divisão e na metade inferior o número da classe e a letra do grupo de compatibilidade.

5.2.2.2.1.5 Nas etiquetas além das da classe 7, o espaço situado abaixo do símbolo convencional só deve conter (fora o número da classe) como texto indicações facultativas sobre a natureza do risco e precauções a tomar para o manuseamento.

5.2.2.2.1.6 Os símbolos convencionais, o texto e os números devem ser bem legíveis e indelévels e devem figurar a negro em todas as etiquetas, excepto:

- (a) na etiqueta da classe 8, na qual o texto eventual e o número da classe devem figurar a branco;
- (b) nas etiquetas de fundo verde, vermelho ou azul, nas quais o símbolo convencional, o texto e o número podem figurar a branco;
- (c) na etiqueta da classe 5.2, na qual o símbolo poderá aparecer em branco; e
- (d) na etiqueta conforme com o modelo N.º 2.1 colocada nas garrafas e nos cartuchos de gás com os gases dos N.ºs ONU 1011, 1075, 1965 e 1978, nas quais podem figurar na cor do recipiente, se o contraste for satisfatório.

5.2.2.2.1.7 Todas as etiquetas devem poder ser expostas às intempéries sem deterioração sensível.

5.2.2.2.2 Modelos de etiqueta

CLASSE 1 - Matérias e objectos explosivos



(N.º 1)

Divisões 1.1, 1.2 e 1.3

Símbolo convencional (bomba em explosão): negro. Fundo: laranja.
Algarismo '1' no canto inferior.



(N.º 1.4)

Divisão 1.4



(N.º 1.5)

Divisão 1.5



(N.º 1.6)

Divisão 1.6

Fundo: laranja. Números negros. Os números devem medir aproximadamente 30 mm de altura e ter 5 mm de espessura (para uma etiqueta de 100 mm x 100 mm). Algarismo '1' no canto inferior.

****** Indicação da divisão – deixar em branco se as propriedades explosivas constituírem o risco subsidiário.

***** Indicação do grupo de compatibilidade – deixar em branco se as propriedades explosivas constituírem o risco subsidiário.

CLASSE 2 - Gases



(Nº 2.1)

Gases inflamáveis

Símbolo convencional (chama): negro ou branco.
(salvo segundo 5.2.2.2.1.6.4);
Fundo: vermelho. Algarismo '2' no canto inferior.



(Nº 2.2)

Gases não inflamáveis e não tóxicos

Símbolo convencional (garrafa de gás): negro ou branco.
Fundo: verde. Algarismo '2' no canto inferior.



(Nº 2.3)

Gases tóxicos

Símbolo convencional (caveira sobre duas tibias): negro.
Fundo: branco. Algarismo '2' no canto inferior.

CLASSE 3 - Líquidos inflamáveis

CLASSE 4.1 – Sólidos inflamáveis, matérias auto-reactivas, matérias que polimerizam e explosivos dessensibilizados sólidos



(Nº 3)

Símbolo convencional (chama): negro ou branco.
Fundo: vermelho. Algarismo '3' no canto inferior.



(Nº 4.1)

Símbolo convencional (chama): negro.
Fundo: branco, com sete barras verticais vermelhas.
Algarismo '4' no canto inferior

CLASSE 4.2 – Matérias sujeitas a inflamação espontânea

(Nº 4.2)

Símbolo convencional (chama): negro.
Fundo: branco, (metade superior) e vermelho (metade inferior).
Algarismo '4' no canto inferior

CLASSE 4.3 – Matérias que, em contacto com a água, libertam gases inflamáveis

(Nº 4.3)

Símbolo convencional (chama): negro ou branco.
Fundo: azul.
Algarismo '4' no canto inferior

CLASSE 5.1 – Matérias comburentes

(Nº 5.1)

Símbolo convencional (chama sobre um círculo): negro.
Fundo: amarelo.
Algarismo '5.1' no canto inferior

CLASSE 5.2 – Peróxidos orgânicos

(Nº 5.2)

Símbolo convencional (chama): negro ou branco.
Fundo: vermelho, (metade superior) e amarelo (metade inferior).
Algarismo '5.2' no canto inferior

CLASSE 6.1 – Matérias tóxicas

(Nº 6.1)

Símbolo convencional (caveira sobre duas tibias): negro.
Fundo: branco. Algarismo '6' no canto inferior

CLASSE 6.1 – Matérias infecciosas

(Nº 6.2)

Símbolo convencional (três crescentes sobre um círculo) e menções a negro.
Fundo: branco. Algarismo '6' no canto inferior.
A metade inferior da etiqueta pode incluir as menções: “MATÉRIAS INFECCIOSAS”
e
“Em caso de danificação ou de fuga alertar imediatamente as autoridades de saúde pública”

CLASSE 7 - Matérias radioactivas



(Nº 7A)

Categoria I - Branca

Símbolo convencional (trevo): negro.
Fundo: branco.

Texto (obrigatório): a negro na metade inferior da etiqueta:

'RADIOACTIVE'
'CONTENTS...'
'ACTIVITY...'

A palavra 'RADIOACTIVE' deve ser seguida de uma barra vertical vermelha; Algarismo '7' no canto inferior.



(Nº 7B)

Categoria II – Amarela

Símbolo convencional (trevo): negro
Fundo: amarelo com bordadura branca (metade superior) e branco (metade inferior).

Texto (obrigatório): a negro na metade inferior da etiqueta:

'RADIOACTIVE'
'CONTENTS...'
'ACTIVITY...'

Numa caixa de bordo negro: 'TRANSPORT INDEX'

A palavra 'RADIOACTIVE' deve ser seguida de duas barras verticais vermelhas;

Algarismo '7' no canto inferior.



(Nº 7C)

Categoria III – Amarela

Símbolo convencional (trevo): negro

Fundo: amarelo com bordadura branca (metade superior) e branco (metade inferior).


Texto (obrigatório): a negro na metade inferior da etiqueta:

'RADIOACTIVE'
'CONTENTS...'
'ACTIVITY...'

Numa caixa de bordo negro: 'TRANSPORT INDEX'

A palavra 'RADIOACTIVE' deve ser seguida de três barras verticais vermelhas;

Algarismo '7' no canto inferior.



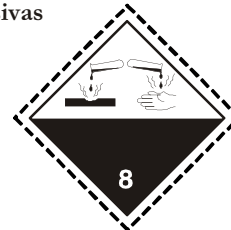
(Nº 7E)

Matérias cindíveis da classe 7

Fundo: branco; Texto (obrigatório): a negro na parte superior da etiqueta: 'FISSILE'

Numa caixa de bordo negro na metade inferior da etiqueta: 'CRITICALITY SAFETY INDEX'; Algarismo '7' no canto inferior.

CLASSE 8 - Matérias corrosivas



(Nº 8)

Símbolo convencional (líquidos derramados de dois tubos de ensaio de vidro e que atacam uma mão e uma placa metálica): negro
Fundo branco (metade superior); e negro com bordadura a branco (metade inferior);
Algarismo '8' em branco, no canto inferior*.

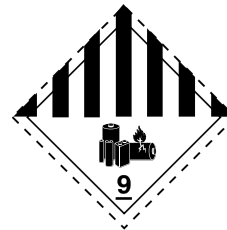
* Uma etiqueta da classe 8 com mão sombreada pode também ser utilizada

CLASSE 9 - Matérias e objectos perigosos diversos



(Nº 9)

Símbolo convencional (sete barras verticais na metade superior): negro
Fundo branco; Algarismo '9' sublinhado, no canto inferior.



(Nº 9A)

Símbolo convencional (sete barras verticais na metade superior, grupo de pilhas, uma delas danificada e emitindo chama, na metade inferior): negro
Fundo branco; Algarismo '9' sublinhado, no canto inferior.

Capítulo 5.3 SINALIZAÇÃO E PAINÉIS LARANJA DOS CONTENTORES, CGEM, MEMU, CONTENTORES-CISTERNA, CISTERNAS MÓVEIS E VEÍCULOS

NOTA: Para a sinalização e os painéis laranja dos contentores, CGEM, contentores-cisterna e cisternas móveis no caso do transporte numa cadeia de transporte que comporte um percurso marítimo, ver também 1.1.4.2.1. Se as disposições do 1.1.4.2.1 (c) forem aplicáveis, apenas se aplicam os 5.3.1.3 e 5.3.2.1.1 do presente capítulo.

5.3.1 SINALIZAÇÃO

5.3.1.1 DISPOSIÇÕES GERAIS

5.3.1.1.1 Devem ser colocadas placas-etiquetas nas paredes exteriores dos contentores, CGEM, MEMU, contentores-cisterna, cisternas móveis e veículos segundo as prescrições da presente secção. As placas-etiquetas devem corresponder às etiquetas prescritas na coluna (5) e, se for caso disso, na coluna (6) do Quadro A do Capítulo 3.2 para as mercadorias perigosas contidas no contentor, no CGEM, no MEMU, no contentor-cisterna, na cisterna móvel ou no veículo e estar em conformidade com as especificações do 5.3.1.7. As placas etiquetas devem ser aplicadas sobre um fundo de cor contrastante, ou ter uma cercadura a traço contínuo ou tracejado.

5.3.1.1.2 Para a classe 1, os grupos de compatibilidade não serão indicados nas placas-etiquetas se o veículo, o contentor ou os compartimentos especiais dos MEMU contiverem matérias ou objectos relevantes de vários grupos de compatibilidade. Os veículos, os contentores ou os compartimentos especiais dos MEMU que contiverem matérias ou objectos pertencentes a diferentes divisões terão apenas placas-etiquetas conformes com o modelo da divisão mais perigosa, de acordo com a seguinte ordem:

1.1 (a mais perigosa), 1.5, 1.2, 1.3, 1.6, 1.4 (a menos perigosa).

Quando forem transportadas matérias da divisão 1.5, grupo de compatibilidade D, com matérias ou objectos da divisão 1.2, a unidade de transporte ou o contentor deve ter placas-etiquetas indicando a divisão 1.1.

Não são exigíveis placas-etiquetas para o transporte das matérias e objectos explosivos da divisão 1.4, grupo de compatibilidade S.

5.3.1.1.3 Para a classe 7, a placa-etiqueta de risco primário deve ser conforme com o modelo N° 7D especificado no 5.3.1.7.2. Essa placa-etiqueta não é exigida nos veículos ou contentores que transportem pacotes isentos nem nos pequenos contentores.

Se for prescrito colocar nos veículos, contentores, CGEM, contentores-cisterna ou cisternas móveis, simultaneamente, etiquetas e placas-etiquetas da classe 7, é possível colocar apenas modelos ampliados de etiquetas correspondentes à etiqueta necessária do modelo n° 7A, 7B ou 7C, que farão as vezes quer das etiquetas prescritas quer das placas-etiquetas do modelo N° 7D. Nesse caso, as dimensões não devem ser inferiores a 250 mm x 250 mm.

5.3.1.1.4 Para a classe 9, a placa-etiqueta deve estar em conformidade com o modelo de etiqueta n° 9 do 5.2.2.2.2; o modelo de etiqueta n° 9A não deve ser utilizado para efeitos de placa-etiqueta.

5.3.1.1.5 Não é necessário colocar uma placa-etiqueta de risco subsidiário nos contentores, CGEM, MEMU, contentores-cisterna, cisternas móveis e veículos que contiverem mercadorias pertencentes a mais de uma classe se o risco correspondente a essa placa-etiqueta já for indicado por uma placa-etiqueta de risco principal ou subsidiário.

5.3.1.1.6 As placas-etiquetas que não se refiram às mercadorias perigosas transportadas, ou aos restos dessas mercadorias, devem ser retiradas ou ocultadas.

5.3.1.1.7 Se forem apostas placas-etiquetas em painéis dobráveis, essas placas devem ser concebidas e colocadas de modo a não poderem desdobrar-se nem sair do seu suporte durante o transporte (sobretudo em resultado da ocorrência de choques ou acções involuntárias).

5.3.1.2 SINALIZAÇÃO DOS CONTENTORES, CGEM, CONTENTORES-CISTERNA E CISTERNAS MÓVEIS

11. **NOTA:** Esta subsecção não se aplica às caixas móveis, com excepção das caixas móveis cisterna e das caixas móveis utilizadas em transporte combinado (estrada/caminho-de-ferro).

As placas-etiquetas devem ser colocadas nos dois lados e em cada extremidade do contentor, do CGEM, do contentor-cisterna ou da cisterna móvel.

Quando o contentor-cisterna ou a cisterna móvel comportarem vários compartimentos e transportarem duas ou mais de duas mercadorias perigosas diferentes, as placas-etiquetas apropriadas devem ser colocadas nos dois lados em correspondência com os compartimentos em causa e uma placa-etiqueta, por cada modelo colocado em cada lado, nas duas extremidades. Se todos os compartimentos tiverem que ostentar as mesmas placas-etiquetas, é possível serem apostas apenas uma vez ao longo de cada lado e em ambas as extremidades do contentor-cisterna ou cisterna móvel.

5.3.1.3 SINALIZAÇÃO DOS VEÍCULOS QUE TRANSPORTEM CONTENTORES, CGEM, CONTENTORES-CISTERNA OU CISTERNAS MÓVEIS

12. **NOTA:** Esta subsecção não se aplica à sinalização dos veículos que transportem caixas móveis com excepção das caixas móveis cisterna ou das caixas móveis utilizadas em transporte combinado (estrada/caminho-de-ferro); para esses veículos, ver 5.3.1.5.

Se as placas-etiquetas colocadas nos contentores, CGEM, contentores-cisterna ou cisternas móveis não forem visíveis do exterior do veículo de transporte, as mesmas placas-etiquetas serão colocadas também nas duas paredes laterais e à retaguarda do veículo. Com excepção desse caso, não é necessário colocar placas-etiquetas no veículo de transporte.

5.3.1.4 SINALIZAÇÃO DOS VEÍCULOS PARA GRANEL, VEÍCULOS-CISTERNA, MEMU, VEÍCULOS-BATERIA E VEÍCULOS COM CISTERNAS DESMONTÁVEIS**5.3.1.4.1** As placas-etiquetas devem ser colocadas nas duas paredes laterais e à retaguarda do veículo.

Quando o veículo-cisterna ou a cisterna desmontável transportada no veículo tiver vários compartimentos e transportar duas ou mais mercadorias perigosas diferentes, as placas-etiquetas apropriadas devem ser colocadas nas duas paredes laterais em correspondência com os compartimentos em causa e uma placa-etiqueta, por cada modelo colocado em cada parede lateral, à retaguarda do veículo. Se as mesmas placas-etiqueta tiverem de ser colocadas em todos os compartimentos, serão colocadas uma só vez nas duas paredes laterais e à retaguarda do veículo.

Quando forem requeridas várias placas-etiquetas para o mesmo compartimento, essas placas-etiquetas devem ser colocadas uma ao lado da outra.

13. **NOTA:** Se, durante um trajecto submetido ao ADR ou no final do mesmo, um semi-reboque cisterna for separado do seu tractor para ser carregado a bordo de um navio ou de um barco de navegação interior, as placas-etiquetas devem também ser colocadas à frente do semi-reboque.

5.3.1.4.2 Os MEMU que transportem cisternas ou contentores para granel devem ostentar as placas-etiquetas em conformidade com o 5.3.1.4.1 para as matérias aí contidas. Para as cisternas com uma capacidade inferior a 1000 l, as placas-etiquetas podem ser substituídas por etiquetas em conformidade com o 5.2.2.2.**5.3.1.4.3** Para os MEMU que transportem volumes contendo matérias ou objectos da classe 1 (que não as da divisão 1.4, grupo de compatibilidade S), as placas-etiquetas devem ser apostas nos dois lados e na retaguarda do MEMU. Os compartimentos especiais para explosivos devem ostentar as placas-etiquetas em conformidade com as disposições do 5.3.1.1.2. A última frase do 5.3.1.1.2 não se aplica.**5.3.1.5** SINALIZAÇÃO DOS VEÍCULOS QUE TRANSPORTEM APENAS VOLUMES

14. **NOTA:** Esta subsecção aplica-se também aos veículos que transportem caixas móveis carregadas com volumes, com excepção do transporte combinado (estrada / caminho-de-ferro); para o transporte combinado (estrada / caminho-de-ferro), ver 5.3.1.2 e 5.3.1.3.

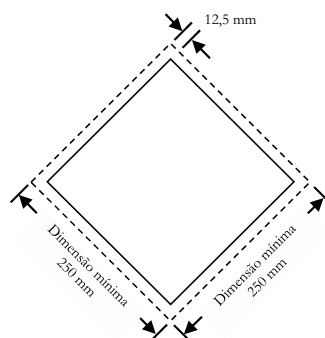
5.3.1.5.1 Os veículos carregados com volumes contendo matérias ou objectos da classe 1 (excepto as matérias da divisão 1.4, grupo de compatibilidade S) devem ter placas-etiquetas colocadas nas duas paredes laterais e à retaguarda do veículo.**5.3.1.5.2** Os veículos que transportem matérias radioactivas da classe 7 em embalagens ou em GRG (excepto pacotes isentos), devem ter placas-etiquetas colocadas nas duas paredes laterais e à retaguarda do veículo.

15. **NOTA:** Se, durante um trajecto submetido ao ADR, um veículo que transporte volumes contendo mercadorias perigosas de outras classes diferentes das classes 1 e 7 for carregado a bordo de um navio para um transporte marítimo ou se o trajecto submetido ao ADR anteceder um trajecto marítimo, devem ser colocadas placas-etiquetas nas duas paredes laterais e à retaguarda do veículo. Podem continuar colocadas nas duas paredes laterais e à retaguarda do veículo após um trajecto marítimo.

5.3.1.6 SINALIZAÇÃO DOS VEÍCULOS-CISTERNA, VEÍCULOS-BATERIA, CONTENTORES-CISTERNA, CGEM, MEMU E CISTERNAS MÓVEIS, VAZIOS E DOS VEÍCULOS E CONTENTORES PARA GRANEL, VAZIOS**5.3.1.6.1** Os veículos-cisterna, os veículos que transportem cisternas desmontáveis, os veículos-bateria, os contentores-cisterna, os CGEM, os MEMU e as cisternas móveis vazios por limpar e não desgaseificados, bem como os veículos e os contentores para granel vazios, por limpar, devem continuar a ter as placas-etiquetas requeridas para a carga anterior.**5.3.1.7** CARACTERÍSTICAS DAS PLACAS-ETIQUETAS**5.3.1.7.1** Salvo no que se refere à placa-etiqueta da classe 7, conforme indicado no 5.3.1.7.2, e no 5.3.6.2 para a marca de matéria perigosa para o ambiente, uma placa-etiqueta deve ser concebida conforme ilustrado na Figura 5.3.1.7.

Placa-etiqueta (excepto para a Classe 7)

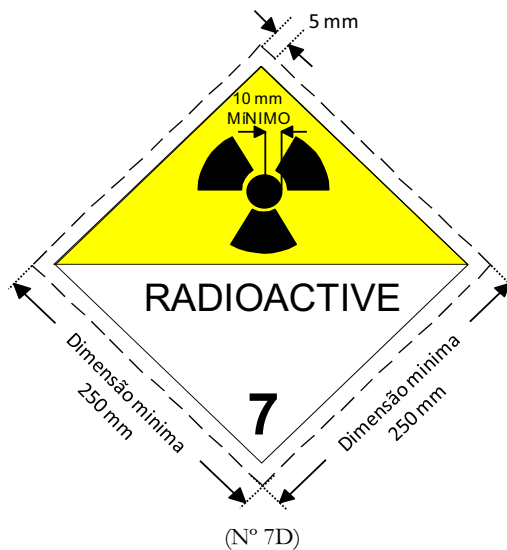
Figura 5.3.1.7



As placa-etiquetas devem ter a forma de um quadrado apoiado numa ponta (em losango). As dimensões mínimas devem de 250 mm x 250 mm (para o bordo do losango). A linha interior deve ser paralela ao bordo exterior e traçada a 12,5 mm de distância do bordo. O símbolo e a linha no interior do bordo deverá corresponder na cor à da etiqueta para a classe ou divisão da correspondente mercadoria perigosas. O símbolo/número da classe ou divisão deve ser posicionado e dimensionado em proporção ao prescrito no 5.2.2.2 para a classe correspondente ou divisão das mercadorias perigosas em questão. A placa-etiqueta deve apresentar o número da classe ou divisão (e para as mercadorias da classe 1, a letra do grupo de compatibilidade) das mercadorias perigosas em causa na forma prescrita no 5.2.2.2 para a etiqueta correspondente, em dígitos não inferior a 25 milímetros de altura. Onde as dimensões não são especificadas, todos os elementos devem estar em proporção aproximada aos apresentados.

- 5.3.1.7.2** Para a classe 7, a placa-etiqueta deve ter pelo menos 250 mm por 250 mm, com um vivo de cor preta a toda a volta a 5 mm de distância do bordo e, no restante, com o aspecto representado pela figura abaixo (modelo N.º 7D). O algarismo "7" deve ter pelo menos 25 mm de altura. O fundo da metade superior da placa-etiqueta é amarelo e o da metade inferior é branco; o trevo e o texto são de cor preta. O uso do termo "RADIOACTIVE" na metade inferior é facultativo, de modo que esse espaço possa ser utilizado para colocar o número ONU relativo à remessa.

Placa-etiqueta para matérias radioactivas da classe 7



Símbolo convencional (trevo): preto; fundo: metade superior amarela, com rebordo branco, metade inferior branca;
a palavra "RADIOACTIVE" ou, em alternativa,
o número ONU apropriado deve figurar na metade inferior; algarismo "7" no canto inferior

5.3.1.7.3 Nas cisternas com capacidade não superior a 3 m³ e nos pequenos contentores, as placas-etiquetas podem ser substituídas por etiquetas em conformidade com o 5.2.2.2. Se estas etiquetas não forem visíveis do exterior do veículo de transporte, devem ser fixadas placas-etiquetas em conformidade com as disposições do 5.3.1.7.1, nas faces laterais e à retaguarda do veículo.

5.3.1.7.4 Para as classes 1 e 7, se o tamanho e a construção do veículo forem de molde a que a superfície disponível resulte insuficiente para fixar as placas-etiquetas prescritas, as suas dimensões podem ser reduzidas para 100 mm de lado.

5.3.2 PAINÉIS LARANJA

5.3.2.1 DISPOSIÇÕES GERAIS RELATIVAS AOS PAINÉIS LARANJA

5.3.2.1.1 As unidades de transporte que transportem mercadorias perigosas devem ter, dispostos num plano vertical, dois painéis rectangulares de cor laranja em conformidade com o 5.3.2.2.1. Devem ser fixados, um à frente e outro à retaguarda da unidade de transporte, perpendicularmente ao eixo longitudinal da unidade. Devem estar ambos bem visíveis.

Quando um reboque com mercadorias perigosas for separado do seu veículo tractor durante o transporte de mercadorias perigosas, deve manter-se fixado um painel cor de laranja na retaguarda do referido reboque. Quando as cisternas são sinalizadas em conformidade com 5.3.2.1.3, este painel deve corresponder à matéria mais perigosa transportada na cisterna.

5.3.2.1.2 Se for indicado um número de identificação de perigo na coluna (20) do Quadro A do Capítulo 3.2, os veículos-cisterna, os veículos-bateria ou as unidades de transporte que comportem uma ou várias cisternas transportando mercadorias perigosas devem ter também nos lados de cada cisterna, compartimento de cisterna ou elemento dos veículos-bateria, paralelamente ao eixo longitudinal do veículo, de maneira claramente visível, painéis de cor laranja idênticos aos prescritos no 5.3.2.1.1. Esses painéis laranja devem ter apostos o número de identificação de perigo e o número ONU prescritos, respectivamente, nas colunas (20) e (1) do Quadro A do Capítulo 3.2 para cada uma das matérias transportadas na cisterna, no compartimento da cisterna ou no elemento do veículo-bateria. Para os MEMU, estas prescrições apenas se aplicam às cisternas com capacidade igual ou superior a 1000 l e aos contentores para granel.

5.3.2.1.3 Não é necessário colocar os painéis de cor laranja prescritos no 5.3.2.1.2 nos veículos-cisterna ou nas unidades de transporte que comportem uma ou várias cisternas transportando matérias dos N.ºs ONU 1202, 1203 ou 1223, ou carburante de aviação classificado nos N.ºs 1268 ou 1863, mas que não transportem nenhuma outra matéria perigosa, se os painéis fixados à frente e à retaguarda em conformidade com o 5.3.2.1.1 tiverem o número de identificação de perigo e o número ONU prescritos para a matéria transportada mais perigosa, isto é, para a matéria com o ponto de inflamação mais baixo.

5.3.2.1.4 Se for indicado um número de identificação de perigo na coluna (20) do Quadro A do Capítulo 3.2, as unidades de transporte e os contentores transportando matérias sólidas ou objectos não embalados, ou matérias radioactivas embaladas, com um único número ONU, destinadas a serem transportadas em uso exclusivo, e na ausência de outras mercadorias perigosas, devem ter também nos lados de cada unidade de transporte ou de cada contentor,

paralelamente ao eixo longitudinal do veículo, de maneira claramente visível, painéis de cor laranja idênticos aos prescritos no 5.3.2.1.1. Esses painéis laranja devem ter apostos o número de identificação de perigo e o número ONU prescritos, respectivamente, nas colunas (20) e (1) do Quadro A do Capítulo 3.2 para cada uma das matérias transportadas a granel na unidade de transporte ou no contentor ou para a matéria radioactiva embalada quando esta é destinada a ser transportada em uso exclusivo na unidade de transporte ou no contentor.

5.3.2.1.5 Se os painéis prescritos nos 5.3.2.1.2 e 5.3.2.1.4, apostos nos contentores, contentores-cisterna, CGEM ou cisternas móveis, não forem bem visíveis do exterior do veículo que os transporta, esses mesmos painéis devem ser também apostos nos dois lados do veículo.

16. **NOTA:** Não é necessário aplicar este parágrafo à marcação com painéis laranja para veículos fechados ou cobertos que transportem cisternas com uma capacidade máxima de 3000 litros.

5.3.2.1.6 Nas unidades de transporte que transportem apenas uma matéria perigosa e nenhuma matéria não-perigosa, os painéis laranja prescritos nos 5.3.2.1.2, 5.3.2.1.4 e 5.3.2.1.5 não são necessários se os que são colocados à frente e à retaguarda em conformidade com o 5.3.2.1.1 tiverem apostos o número de identificação de perigo e o número ONU prescritos para essa matéria, respectivamente, nas colunas (20) e (1) do Quadro A do Capítulo 3.2.

5.3.2.1.7 As prescrições dos 5.3.2.1.1 a 5.3.2.1.5 são também aplicáveis às cisternas fixas ou desmontáveis, aos veículos-bateria e aos contentores-cisterna, cisternas móveis, CGEM vazios, por limpar, não desgaseificados ou não descontaminados, bem como aos MEMU por limpar, aos veículos e contentores para o transporte a granel, vazios, por limpar ou não descontaminados.

5.3.2.1.8 Os painéis laranja que não se refiram às mercadorias perigosas transportadas, ou aos restos dessas mercadorias, devem ser retirados ou ocultados. Se os painéis forem ocultados, o seu revestimento deve ser total e permanecer eficaz após um incêndio com a duração de 15 minutos.

5.3.2.2 ESPECIFICAÇÕES RELATIVAS AOS PAINÉIS LARANJA

5.3.2.2.1 Os painéis laranja devem ser retrorrefletores, ter uma base de 400 mm e uma altura de 300 mm e devem ter uma cercadura preta de 15 mm. O material utilizado deve ser resistente às intempéries e garantir uma sinalização durável. O painel não deve separar-se da sua fixação após um incêndio com uma duração de 15 minutos. Deve permanecer apostado, qualquer que seja a orientação do veículo. Os painéis laranja podem apresentar a meia altura uma linha de cor preta horizontal de 15 mm de espessura.

Se o tamanho e a construção do veículo forem de molde a que a superfície disponível resulte insuficiente para fixar os painéis laranja, as suas dimensões podem ser reduzidas no mínimo a 300 mm na base, 120 mm na altura e 10 mm na cercadura preta. Nesse caso, um conjunto diferente de dimensões dentro do intervalo especificado pode ser usado para os dois painéis de cor laranja especificados no 5.3.2.1.1. Quando a redução da dimensão dos painéis laranja é utilizada para uma matéria radioactiva embalada transportada sob uso exclusivo, apenas o número ONU é necessário, devendo o tamanho dos algarismos estabelecido no 5.3.2.2.2 ser reduzido para 65 mm de altura e 10 mm de espessura.

No caso dos contentores transportando matérias sólidas perigosas a granel e no caso dos contentores-cisterna, CGEM e cisternas móveis, as sinalizações prescritas nos 5.3.2.1.2, 5.3.2.1.4 e 5.3.2.1.5 podem ser substituídas por uma folha autocolante, por uma pintura ou por qualquer outro meio equivalente.

Esta sinalização alternativa deve estar em conformidade com as especificações previstas na presente subsecção, com excepção das relativas à resistência ao fogo mencionadas nos 5.3.2.2.1 e 5.3.2.2.2.

17. **NOTA:** A cor laranja dos painéis em condições normais de utilização deve ter coordenadas tricromáticas localizadas na região do diagrama colorimétrico que será delimitado ligando entre si os pontos com as coordenadas seguintes:

<i>Coordenadas tricromáticas dos pontos situados nos ângulos da região do diagrama colorimétrico</i>				
x	0,52	0,52	0,578	0,618
y	0,38	0,40	0,422	0,38

Factor de luminescência da cor retrorreflectora: $\beta > 0,12$.

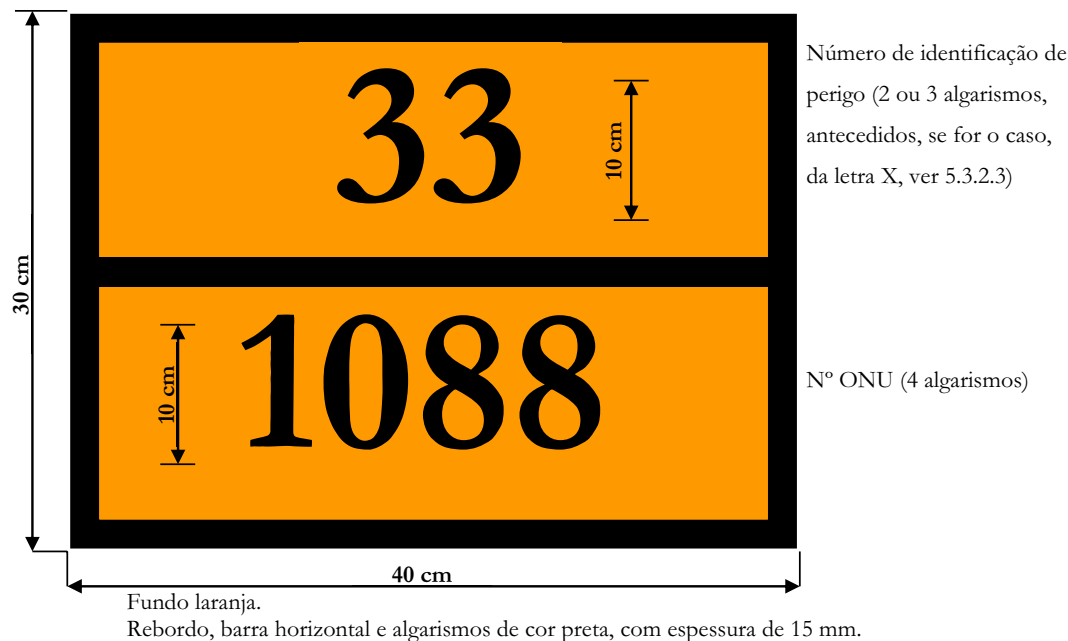
Centro de referência E, luz padrão C, incidência normal 45°, divergência 0°.

Coefficiente de intensidade luminosa sob ângulo de iluminação de 5° e de divergência 0,2°: mínimo 20 candela por lux e por m².

5.3.2.2.2 O número de identificação de perigo e o número ONU devem ser constituídos por algarismos de cor preta de 100 mm de altura e de 15 mm de espessura. O número de identificação de perigo deve ser inscrito na parte superior do painel e o número ONU na parte inferior; devem ser separados por uma linha de cor preta horizontal de 15 mm de espessura que atravessa o painel a meia-altura (ver 5.3.2.2.3). O número de identificação de perigo e o número ONU devem ser indeléveis e permanecer visíveis após um incêndio com a duração de 15 minutos.

Os números e letras intermutáveis dos painéis que representam o número de identificação de perigo e o número ONU devem permanecer no local durante o transporte, qualquer que seja a orientação do veículo.

5.3.2.2.3 Exemplo de painel laranja incluindo um número de identificação de perigo e um número ONU



5.3.2.2.4 Em todas as dimensões indicadas nesta subsecção é permitida uma tolerância de $\pm 10\%$.

5.3.2.2.5 Quando o painel laranja é apostado em dispositivos com painéis dobráveis, estes devem ser concebidos e colocados de modo a não poderem desdobrar-se nem sair do seu suporte durante o transporte (nomeadamente em resultado de choques ou acções involuntárias).

5.3.2.3 SIGNIFICADO DOS NÚMEROS DE IDENTIFICAÇÃO DE PERIGO

5.3.2.3.1 O número de identificação de perigo compõe-se de dois ou três algarismos. Em geral, os algarismos indicam os seguintes perigos:

- | | |
|---|--|
| 2 | Emanação de gás resultante de pressão ou de uma reacção química |
| 3 | Inflamabilidade de matérias líquidas (vapores) e gases ou matérias líquidas susceptíveis de auto-aquecimento |
| 4 | Inflamabilidade de matéria sólida ou matéria sólida susceptível de auto-aquecimento |
| 5 | Comburente (facilita o incêndio) |
| 6 | Toxicidade ou perigo de infecção |
| 7 | Radioactividade |
| 8 | Corrosividade |
| 9 | Perigo de reacção violenta espontânea |

18. **NOTA:** O perigo de reacção violenta espontânea, no sentido do algarismo 9, compreende a possibilidade, em virtude da natureza da matéria, de um perigo de explosão, de desagregação ou de reacção de polimerização no seguimento de uma libertação considerável de calor ou de gases inflamáveis e/ou tóxicos.

A duplicação de um algarismo indica uma intensificação do respectivo perigo.

Sempre que o perigo de uma matéria puder ser suficientemente indicado apenas por um algarismo, esse algarismo é completado por um zero.

As seguintes combinações de algarismos têm contudo um significado especial: 22, 323, 333, 362, 382, 423, 44, 446, 462, 482, 539, 606, 623, 642, 823, 842, 90 e 99 (ver 5.3.2.3.2 abaixo).

Quando o número de identificação de perigo for antecedido pela letra "X", isso indica que a matéria reage perigosamente com a água. Nessas matérias, a água só pode ser utilizada com a concordância de peritos.

Para as matérias da classe 1, o código de classificação segundo a coluna (3b) do Quadro A do Capítulo 3.2 será utilizado como número de identificação do perigo. O código de classificação é constituído por:

- o número da divisão de acordo com o 2.2.1.1.5, e
- a letra do grupo de compatibilidade de acordo com o 2.2.1.1.6.

5.3.2.3.2 Os números de identificação de perigo indicados na coluna (20) do Quadro A do Capítulo 3.2 têm o seguinte significado:

20	gás asfixiante ou que não apresenta risco subsidiário
22	gás liquefeito refrigerado, asfixiante
223	gás liquefeito refrigerado, inflamável
225	gás liquefeito refrigerado, comburente (facilita o incêndio)
23	gás inflamável
238	gás inflamável corrosivo
239	gás inflamável, podendo produzir espontaneamente uma reacção violenta
25	gás comburente (facilita o incêndio)
26	gás tóxico
263	gás tóxico, inflamável
265	gás tóxico e comburente (facilita o incêndio)
268	gás tóxico e corrosivo
28	gás corrosivo
30	matéria líquida inflamável (ponto de inflamação de 23 °C a 60 °C, valores limites incluídos) ou matéria líquida inflamável ou matéria sólida no estado fundido com ponto de inflamação superior a 60 °C, aquecida a uma temperatura igual ou superior ao seu ponto de inflamação, ou matéria líquida susceptível de auto-aquecimento
323	matéria líquida inflamável que reage com a água libertando gases inflamáveis
X323	matéria líquida inflamável que reage perigosamente com a água libertando gases inflamáveis ¹
33	matéria líquida muito inflamável (ponto de inflamação inferior a 23 °C)
333	matéria líquida pirofórica
X333	matéria líquida pirofórica que reage perigosamente com a água ¹
336	matéria líquida muito inflamável e tóxica
338	matéria líquida muito inflamável e corrosiva
X338	matéria líquida muito inflamável e corrosiva, que reage perigosamente com a água ¹
339	matéria líquida muito inflamável, que pode produzir espontaneamente uma reacção violenta
36	matéria líquida inflamável (ponto de inflamação de 23 °C a 60 °C, valores limites incluídos), que apresenta um grau menor de toxicidade, ou matéria líquida susceptível de auto-aquecimento e tóxica
362	matéria líquida inflamável, tóxica, que reage com a água libertando gases inflamáveis
X362	matéria líquida inflamável, tóxica, que reage perigosamente com a água libertando gases inflamáveis ¹
368	matéria líquida inflamável, tóxica e corrosiva
38	matéria líquida inflamável (ponto de inflamação de 23 °C a 60 °C, valores limites incluídos), que apresenta um grau menor de corrosividade, ou matéria líquida susceptível de auto-aquecimento e corrosiva
382	matéria líquida inflamável, corrosiva, que reage com a água libertando gases inflamáveis
X382	matéria líquida inflamável, corrosiva, que reage perigosamente com a água libertando gases inflamáveis ¹
39	líquida inflamável, que pode produzir espontaneamente uma reacção violenta
40	matéria sólida inflamável ou matéria auto-reactiva ou matéria susceptível de auto-aquecimento, matérias que polimerizam
423	matéria sólida que reage com a água libertando gases inflamáveis ou matéria sólida inflamável que reage com a água libertando gases inflamáveis, ou matéria sólida susceptível de auto-aquecimento que reage com a água libertando gases inflamáveis
X423	matéria sólida que reage perigosamente com a água libertando gases inflamáveis, ou matéria sólida inflamável que reage perigosamente com a água libertando gases inflamáveis, ou matéria sólida susceptível de auto-aquecimento que reage perigosamente com a água libertando gases inflamáveis ¹
43	matéria sólida espontaneamente inflamável (pirofórica)
X432	matéria sólida espontaneamente inflamável (pirofórica) que reage perigosamente com a água libertando gases inflamáveis ¹ .
44	matéria sólida inflamável que, a uma temperatura elevada, se encontra no estado fundido
446	matéria sólida inflamável e tóxica que, a uma temperatura elevada, se encontra no estado fundido
46	matéria sólida inflamável ou susceptível de auto-aquecimento, tóxica
462	matéria sólida tóxica, que reage com a água libertando gases inflamáveis
X462	matéria sólida, que reage perigosamente com a água libertando gases tóxicos ¹
48	matéria sólida inflamável ou susceptível de auto-aquecimento, corrosiva
482	matéria sólida corrosiva, que reage com a água libertando gases inflamáveis

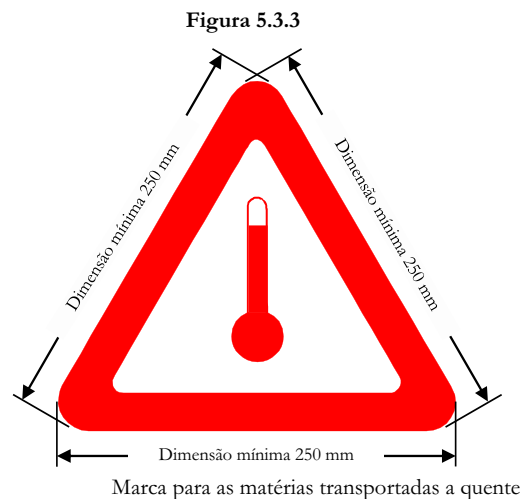
¹ A água não deve ser utilizada, salvo com a concordância de peritos.

- X482** matéria sólida, que reage perigosamente com a água libertando gases corrosivos¹
- 50** matéria comburente (facilita o incêndio)
- 539** peróxido orgânico inflamável
- 55** matéria muito comburente (facilita o incêndio)
- 556** matéria muito comburente (facilita o incêndio), tóxica
- 558** matéria muito comburente (facilita o incêndio) e corrosiva
- 559** matéria muito comburente (facilita o incêndio) que pode produzir espontaneamente uma reacção violenta
- 56** matéria comburente (facilita o incêndio), tóxica
- 568** matéria comburente (facilita o incêndio), tóxica, corrosiva
- 58** matéria comburente (facilita o incêndio), corrosiva
- 59** matéria comburente (facilita o incêndio) que pode produzir espontaneamente uma reacção violenta
- 60** matéria tóxica ou que apresenta um grau menor de toxicidade
- 606** matéria infecciosa
- 623** matéria tóxica líquida, que reage com a água, libertando gases inflamáveis
- 63** matéria tóxica e inflamável (ponto de inflamação de 23 °C a 60 °C, valores limites incluídos)
- 638** matéria tóxica e inflamável (ponto de inflamação de 23 °C a 60 °C, valores limites incluídos) e corrosiva
- 639** matéria tóxica e inflamável (ponto de inflamação igual ou inferior a 60 °C), que pode produzir espontaneamente uma reacção violenta
- 64** matéria tóxica sólida, inflamável ou susceptível de auto-aquecimento
- 642** matéria tóxica sólida, que reage com a água, libertando gases inflamáveis
- 65** matéria tóxica e comburente (facilita o incêndio)
- 66** matéria muito tóxica
- 663** matéria muito tóxica e inflamável (ponto de inflamação igual ou inferior a 60 °C)
- 664** matéria muito tóxica sólida, inflamável ou susceptível de auto-aquecimento
- 665** matéria muito tóxica e comburente (facilita o incêndio)
- 668** matéria muito tóxica e corrosiva
- X668** matéria muito tóxica e corrosiva que reage perigosamente com a água¹
- 669** matéria muito tóxica, que pode produzir espontaneamente uma reacção violenta
- 68** matéria tóxica e corrosiva
- 69** matéria tóxica ou que apresenta um grau menor de toxicidade, que pode produzir espontaneamente uma reacção violenta
- 70** matéria radioactiva
- 768** matéria radioactiva, tóxica, corrosiva
- 78** matéria radioactiva, corrosiva
- 80** matéria corrosiva ou que apresenta um grau menor de corrosividade
- X80** matéria corrosiva ou que apresenta um grau menor de corrosividade, que reage perigosamente com a água¹
- 823** matéria corrosiva líquida, que reage com a água libertando gases inflamáveis
- 83** matéria corrosiva ou que apresenta um grau menor de corrosividade e inflamável (ponto de inflamação de 23 °C a 60 °C, valores limites incluídos)
- X83** matéria corrosiva ou que apresenta um grau menor de corrosividade e inflamável (ponto de inflamação de 23 °C a 60 °C, valores limites incluídos), que reage perigosamente com a água¹
- 839** matéria corrosiva ou que apresenta um grau menor de corrosividade e inflamável (ponto de inflamação de 23 °C a 60 °C, valores limites incluídos), que pode produzir espontaneamente uma reacção violenta
- X839** matéria corrosiva ou que apresenta um grau menor de corrosividade e inflamável (ponto de inflamação de 23 °C a 60 °C, valores limites incluídos), que pode produzir espontaneamente uma reacção violenta e que reage perigosamente com a água¹
- 84** matéria corrosiva sólida, inflamável ou susceptível de auto-aquecimento
- 842** matéria corrosiva sólida, que reage com a água libertando gases inflamáveis
- 85** matéria corrosiva ou que apresenta um grau menor de corrosividade e comburente (facilita o incêndio)
- 856** matéria corrosiva ou que apresenta um grau menor de corrosividade e comburente (facilita o incêndio) e tóxica
- 86** matéria corrosiva ou que apresenta um grau menor de corrosividade e tóxica
- 88** matéria muito corrosiva
- X88** matéria muito corrosiva que reage perigosamente com a água¹
- 883** matéria muito corrosiva e inflamável (ponto de inflamação de 23 °C a 60 °C, valores limites incluídos)
- 884** matéria muito corrosiva sólida, inflamável ou susceptível de auto-aquecimento
- 885** matéria muito corrosiva e comburente (facilita o incêndio)
- 886** matéria muito corrosiva e tóxica
- X886** matéria muito corrosiva e tóxica, que reage perigosamente com a água¹

- 89 matéria corrosiva ou que apresenta um grau menor de corrosividade, que pode produzir espontaneamente uma reacção violenta
- 90 matéria perigosa do ponto de vista do ambiente, matérias perigosas diversas
- 99 matérias perigosas diversas transportadas a quente

5.3.3 MARCA PARA AS MATÉRIAS TRANSPORTADAS A QUENTE

Os veículos-cisterna, contentores-cisterna, cisternas móveis, veículos ou os contentores especiais ou veículos ou contentores especialmente equipados, que contêm uma matéria que é transportada ou apresentadas a para transporte no estado líquido a uma temperatura igual ou superior a 100 °C ou no estado sólido a uma temperatura igual ou superior a 240 °C, devem ter, de cada lado e à retaguarda no caso de veículos, e de cada lado e em cada extremidade no caso dos contentores, contentores-cisterna ou cisternas móveis, uma marca conforme indicada na Figura 5.3.3.



A marca deve ter a forma de um triângulo equilátero. A cor deve ser vermelha. A dimensão mínima dos lados deve ser de 250 mm. Onde as dimensões não são especificadas, todos os elementos devem estar em proporção aproximada aos apresentados. Para os contentores-cisterna ou cisternas móveis com capacidade não superior a 3000 litros e com uma superfície disponível insuficiente para fixar as marcas prescritas, as dimensões mínimas dos lados podem ser reduzidas para 100 mm.

5.3.4 (RESERVADO)

5.3.5 (RESERVADO)

5.3.6 MARCA "MATÉRIA PERIGOSA PARA O AMBIENTE"

5.3.6.1 Quando é prescrita a colocação de uma placa-etiqueta de acordo com as disposições da secção 5.3.1, os contentores, CGEMs, contentores-cisterna, cisternas móveis e veículos que contenham matérias perigosas para o ambiente que satisfaçam os critérios do 2.2.9.1.10 devem ostentar a marca "matéria perigosa para o ambiente", tal como representado no 5.2.1.8.3.

5.3.6.2 A marca de matéria perigosa para o ambiente para contentores, CGEM, contentores-cisterna, cisternas móveis e veículos deve estar em conformidade com o prescrito em 5.2.1.8.3 e Figura 5.2.1.8.3, com excepção das dimensões mínimas que devem ser de 250 mm x 250 mm. Para os contentores-cisterna ou cisternas móveis com capacidade não superior a 3000 litros e com uma superfície disponível insuficiente para fixar as marcas prescritas, as dimensões mínimas dos lados podem ser reduzidas para 100 mm. As disposições da secção 5.3.1 relacionadas com as placa-etiquetas deverão ser aplicadas *mutatis mutandis* à marca.

Capítulo 5.4 DOCUMENTAÇÃO

5.4.0 GENERALIDADES

5.4.0.1 Salvo se estiver especificado de outro modo, todo o transporte de mercadorias regulamentado pelo ADR deve ser acompanhado da documentação prescrita no presente capítulo, consoante os casos.

19. **NOTA:** Para a lista dos documentos que devem estar presentes a bordo das unidades de transporte, ver 8.1.2.

5.4.0.2 É aceitável o recurso às técnicas de tratamento electrónico da informação (TEI) ou de permuta de dados informatizados (EDI) para facilitar o estabelecimento dos documentos ou para os substituir, na condição de que os procedimentos utilizados para a recolha, a armazenagem e o tratamento dos dados electrónicos permitam satisfazer, de maneira pelo menos equivalente à utilização de documentos em suporte papel, as exigências jurídicas em matéria de força probatória e de disponibilidade dos dados durante o transporte.

5.4.0.3 Quando as informações relativas às mercadorias perigosas são fornecidas ao transportador através das técnicas de TEI ou de EDI, o expedidor deve poder fornecer essas informações ao transportador sob a forma de documentos em papel, onde essas informações devem aparecer segundo a ordem prescrita no presente capítulo.

5.4.1 DOCUMENTO DE TRANSPORTE PARA AS MERCADORIAS PERIGOSAS E INFORMAÇÕES QUE LHE DIZEM RESPEITO**5.4.1.1 INFORMAÇÕES GERAIS QUE DEVEM FIGURAR NO DOCUMENTO DE TRANSPORTE****5.4.1.1.1** O ou os documentos de transporte devem fornecer as seguintes informações para cada matéria ou objecto perigoso apresentado a transporte:

- (a) o número ONU, precedido das letras “UN”;
- (b) a designação oficial de transporte, completada, se for caso disso (ver 3.1.2.8.1), com o nome técnico entre parêntesis (ver 3.1.2.8.1.1), determinada em conformidade com o 3.1.2;
- (c) - para as matérias e objectos da classe 1, o código de classificação mencionado na coluna (3b) do Quadro A do Capítulo 3.2. Se na coluna (5) do Quadro A do Capítulo 3.2 figurarem números de modelos de etiquetas que não sejam os dos modelos 1, 1.4, 1.5 ou 1.6, esses números de modelo de etiquetas devem seguir-se entre parênteses ao código de classificação;
- para as matérias radioactivas da classe 7, o número da classe, a saber: "7";

NOTA: Para as matérias radioactivas que apresentem um risco subsidiário, ver igualmente a disposição especial 172 do Capítulo 3.3.

- Para baterias de lítio dos números ONU 3090, 3091, 3480 e 3481, o número da classe, a saber: "9";
- para outras matérias e objectos: os números dos modelos de etiquetas que figurarem na coluna (5) do Quadro A do Capítulo 3.2 ou que são requeridas por aplicação de uma disposição especial indicada na coluna (6). No caso de vários números de modelos, os números que se seguem ao primeiro devem ser indicados entre parênteses. Para as matérias e objectos para os quais não é indicado nenhum modelo de etiqueta na coluna (5) do Quadro A do Capítulo 3.2, deve ser indicada, em seu lugar, a classe de acordo com a coluna (3a);
- (d) se for caso disso, o grupo de embalagem atribuído à matéria, que pode ser precedido pelas letras “GE” (por exemplo, “GE II”), ou pelas iniciais correspondentes às palavras "Grupo de embalagem" nas línguas utilizadas em conformidade com o 5.4.1.4.1.

NOTA: Para as matérias radioactivas da classe 7 que apresentem risco subsidiário, ver disposição especial 172 (d) no Capítulo 3.3.

- (e) o número e a descrição dos volumes. Os códigos de embalagem da ONU só podem ser utilizados para completar a descrição do tipo de volume [por exemplo, uma caixa (4G)];

NOTA: Não é necessário indicar o número, o tipo e a capacidade de cada embalagem interior contida numa embalagem exterior de uma embalagem combinada.

- (f) a quantidade total de cada mercadoria perigosa caracterizada por um número ONU, uma designação oficial de transporte e um grupo de embalagem (expressa em volume, em massa bruta ou em massa líquida, consoante o caso);

NOTA 1: No caso em que se encaixe aplicar o 1.1.3.6, a quantidade total de mercadorias perigosas de cada categoria de transporte deve ser indicada no documento de transporte em conformidade com o 1.1.3.6.3.

NOTA 2: Para as mercadorias perigosas contidas em máquinas ou equipamentos especificados no presente anexo, a quantidade indicada deve ser a quantidade total de mercadorias perigosas contida no interior, em quilogramas ou em litros, conforme o caso.

- (g) o nome e o endereço do expedidor ou dos expedidores;
- (h) o nome e o endereço do (s) destinatário (s). Em seu lugar e com o acordo das autoridades competentes dos países tocados pelo transporte, sempre que as mercadorias perigosas sejam transportadas para serem entregues a destinatários múltiplos que não possam ser identificados no início do transporte, pode ser inscrita a expressão “Venda no destino”;
- (i) uma declaração conforme com as disposições de algum acordo particular.
- (j) (Reservado)
- (k) Se for o caso, o código de restrição em túneis que figura na coluna (15) do Quadro A do Capítulo 3.2, em maiúsculas e entre parênteses. Não é necessário fazer constar o código de restrição em túneis no documento de transporte, quando se saiba antecipadamente que o transporte não vai passar por quaisquer túneis aos quais se apliquem restrições à passagem de veículos de transporte de mercadorias perigosas.

A localização e a ordem pela qual as informações devem figurar no documento de transporte podem ser livremente escolhidas. Contudo, (a), (b), (c), (d) e (k) devem figurar pela ordem abaixo indicada [ou seja, (a), (b), (c), (d) e (k)] sem elementos de informação intercalados, salvo os previstos no ADR.

Exemplos de descrição autorizada de mercadoria perigosa:

**"UN 1098 ÁLCOOL ALÍLICO, 6.1 (3), I, (C/D)" ou
"UN 1098 ÁLCOOL ALÍLICO, 6.1 (3), GE I, (C/D)"**

5.4.1.1.2 As informações exigidas no documento de transporte devem ser legíveis.

Apesar de se utilizarem letras maiúsculas no Capítulo 3.1 e no Quadro A do Capítulo 3.2 para indicar quais os elementos que devem fazer parte da designação oficial de transporte, e apesar serem utilizadas no presente capítulo letras maiúsculas e letras minúsculas para indicar quais as informações exigidas no documento de transporte, com excepção das disposições do 5.4.1.1.1 k), pode ser livremente escolhida a utilização de maiúsculas ou de minúsculas para inscrever essas informações no documento de transporte.

5.4.1.1.3 *Disposições particulares relativas aos resíduos*

Se forem transportados resíduos contendo mercadorias perigosas (excepto resíduos radioactivos), a designação oficial de transporte devem ser antecedidos da palavra "**RESÍDUO**", a menos que esse termo faça parte da designação oficial de transporte, por exemplo:

"UN 1230 RESÍDUO METANOL, 3 (6.1), II, (D/E)" ou

"UN 1230 RESÍDUO METANOL, 3 (6.1), GE II, (D/E)" ou

"UN 1993 RESÍDUO LÍQUIDO INFLAMÁVEL, N.S.A. (tolueno e álcool etílico), 3, II, (D/E)" ou

"UN 1993 RESÍDUO LÍQUIDO INFLAMÁVEL, N.S.A. (tolueno e álcool etílico), 3, GE II, (D/E)".

Caso se aplique a disposição relativa a resíduos enunciada no 2.1.3.5.5, devem ser acrescentadas as indicações seguintes à descrição das mercadorias perigosas requerida em 5.4.1.1.1 (a) a (d) e (k):

"RESÍDUO EM CONFORMIDADE COM O 2.1.3.5.5" (por exemplo, "Nº ONU 3264, LÍQUIDO INORGÂNICO, CORROSIVO, ÁCIDO, N.S.A., 8, II, (E), RESÍDUO EM CONFORMIDADE COM O 2.1.3.5.5")

Não é necessário acrescentar o nome técnico prescrito na disposição especial 274 do Capítulo 3.3.

5.4.1.1.4 *(Suprimido)*

5.4.1.1.5 *Disposições particulares relativas às embalagens de socorro e aos recipientes sob pressão de socorro*

Quando forem transportadas mercadorias perigosas numa embalagem de socorro ou num recipiente sob pressão de socorro, as palavras "**EMBALAGEM DE SOCORRO**" ou "**RECIPIENTE SOB PRESSÃO DE SOCORRO**" devem ser acrescentadas após a descrição das mercadorias no documento de transporte.

5.4.1.1.6 *Disposições particulares relativas aos meios de confinamento vazios, por limpar*

5.4.1.1.6.1 Para os meios de confinamento vazios, por limpar, contendo resíduos de mercadorias perigosas que não sejam da classe 7, deve ser inscrita a expressão "VAZIO, POR LIMPAR" ou "RESÍDUOS, CONTEÚDO ANTERIOR" antes ou depois da descrição das mercadorias perigosas prescrita no 5.4.1.1.1 (a) a (d) e (k). Além disso não se aplica o 5.4.1.1.1 (f).

5.4.1.1.6.2 As disposições particulares do 5.4.1.1.6.1 podem ser substituídas pelas disposições do 5.4.1.1.6.2.1, 5.4.1.1.6.2.2 ou 5.4.1.1.6.2.3, conforme o caso.

5.4.1.1.6.2.1 Para as embalagens vazias, por limpar, contendo resíduos de mercadorias perigosas que não sejam da classe 7, incluindo os recipientes de gás vazios, por limpar, com capacidade não superior a 1000 litros, as menções a inscrever de acordo com os 5.4.1.1.1 (a), (b), (c), (d), (e) e (f) são substituídas por "EMBALAGEM VAZIA", "RECIPIENTE VAZIO", "GRG VAZIO" ou "GRANDE EMBALAGEM VAZIA", conforme o caso, seguidas das informações relativas às últimas mercadorias carregadas, de acordo com o 5.4.1.1.1 (c).

Exemplo: "EMBALAGEM VAZIA, 6.1 (3)".

Além disso, neste caso:

(a) se as últimas mercadorias carregadas forem mercadorias da classe 2, as informações de acordo com o 5.4.1.1.1 (c) podem ser substituídas pelo número "2", da classe;

(b) Se as últimas mercadorias perigosas carregadas forem mercadorias das classes 3, 4.1, 4.2, 4.3, 5.1, 5.2, 6.1, 8 ou 9, as informações das últimas mercadorias carregadas, tal como descrito no 5.4.1.1.1 (c), podem ser substituídas pela menção "COM RESÍDUOS DE [...]" seguida da(s) classe(s) e risco(s) subsidiário(s) correspondente aos diferentes resíduos, na ordem de numeração das classes.

Por exemplo:

As embalagens vazias, por limpar, que contiveram mercadorias da classe 3 transportadas juntamente com embalagens vazias, contaminadas que contiveram mercadorias da classe 8 com risco subsidiário da classe 6.1, podem ser designadas no documento de transporte como:

"EMBALAGENS VAZIAS, COM RESÍDUOS DE 3, 6.1, 8".

5.4.1.1.6.2.2 Para os meios de confinamento vazios, por limpar, à excepção das embalagens contendo resíduos de mercadorias perigosas que não sejam da classe 7, bem como para os recipientes de gás vazios, por limpar, com capacidade superior a 1000 litros, as menções a inscrever de acordo com o 5.4.1.1.1 (a) a (d) e (k) são precedidas das menções "VEÍCULO-CISTERNA VAZIO", "CISTERNA

DESMONTÁVEL VAZIA", "CONTENTOR-CISTERNA VAZIO", "CISTERNA MÓVEL VAZIA", "VEÍCULO-BATERIA VAZIO", "CGEM VAZIO", "MEMU VAZIO", "VEÍCULO VAZIO", "CONTENTOR VAZIO" ou "RECIPIENTE VAZIO", conforme o caso, seguidas das palavras "ÚLTIMA MERCADORIA CARREGADA". Além disso não se aplica o 5.4.1.1.1 (f).

Exemplo:

"VEÍCULO-CISTERNA VAZIO, ÚLTIMA MERCADORIA CARREGADA: UN 1098 ÁLCOOL ALÍLICO, 6.1(3), I, (C/D)" ou **"VEÍCULO-CISTERNA VAZIO, ÚLTIMA MERCADORIA CARREGADA: UN 1098 ÁLCOOL ALÍLICO, 6.1(3), GE I, (C/D)"**

5.4.1.1.6.2.3 Sempre que os meios de confinamento vazios, por limpar, contendo resíduos de mercadorias perigosas que não sejam da classe 7, são devolvidos ao expedidor, podem ser também utilizados os documentos de transporte preparados para o transporte dessas mercadorias nesses meios de confinamento, quando cheios. Neste caso, a indicação da quantidade deve ser suprimida (apagando-a, riscando-a ou por qualquer outra forma) e substituída pela expressão "RETORNO EM VAZIO, POR LIMPAR".

5.4.1.1.6.3

(a) Quando forem transportadas cisternas, veículos-bateria ou CGEM vazios, por limpar, até ao local apropriado mais próximo onde a lavagem ou a reparação podem ser efectuadas, em conformidade com as disposições do 4.3.2.4.3, a seguinte menção suplementar deve ser incluída no documento de transporte: "**Transporte segundo 4.3.2.4.3**".

(b) Quando veículos ou contentores vazios, por limpar, forem transportados até ao local apropriado mais próximo onde a lavagem ou a reparação podem ser efectuadas, em conformidade com as disposições do 7.5.8.1, a seguinte menção suplementar deve ser incluída no documento de transporte: "**Transporte segundo 7.5.8.1**".

5.4.1.1.6.4 Para o transporte de cisternas fixas (veículos-cisterna), cisternas desmontáveis, veículos-bateria, contentores-cisterna e CGEMs, de acordo com as condições do 4.3.2.4.4, deve incluir-se a menção seguinte no documento de transporte: "Transporte segundo 4.3.2.4.4".

5.4.1.1.7 *Disposições particulares relativas aos transportes numa cadeia de transporte comportando um percurso marítimo ou aéreo*

Nos transportes segundo 1.1.4.2.1, o documento de transporte deve ter a seguinte menção: "**Transporte segundo 1.1.4.2.1**".

5.4.1.1.8 *(Reservado)*

5.4.1.1.9 *(Reservado)*

5.4.1.1.10 *(Suprimido)*

5.4.1.1.11 *Disposições especiais para o transporte de GRG, de cisternas, de veículos-bateria, de cisternas móveis e CGEM após o termo de validade do último ensaio ou inspeção periódica ou do último controlo periódico*

Nos transportes segundo 4.1.2.2 (b), 4.3.2.3.7 (b), 6.7.2.19.6 (b), 6.7.3.15.6 (b) ou 6.7.4.14.6 (b), o documento de transporte deve ter a seguinte menção:

"**TRANSPORTE SEGUNDO 4.1.2.2 (b)**",

"**TRANSPORTE SEGUNDO 4.3.2.3.7 (b)**",

"**TRANSPORTE SEGUNDO 6.7.2.19.6 (b)**",

"**TRANSPORTE SEGUNDO 6.7.3.15.6 (b)**", ou

"**TRANSPORTE SEGUNDO 6.7.4.14.6 (b)**" conforme apropriado.

5.4.1.1.12 *(Reservado)*

5.4.1.1.13 *Disposições particulares relativas ao transporte em veículo-cisterna de compartimentos múltiplos ou numa unidade de transporte comportando uma ou várias cisternas*

Quando, por derrogação ao 5.3.2.1.2, a sinalização de um veículo-cisterna de compartimentos múltiplos ou numa unidade de transporte comportando uma ou várias cisternas for efectuada em conformidade com o 5.3.2.1.3, as matérias contidas em cada cisterna ou cada compartimento de cisterna devem ser especificadas no documento de transporte.

5.4.1.1.14 *Disposições especiais para as matérias transportadas a quente*

Se a designação oficial de transporte para uma matéria transportada ou apresentada para transporte no estado líquido a uma temperatura igual ou superior a 100 °C, ou no estado sólido a uma temperatura igual ou superior a 240 °C, não indicar que se trata de uma matéria transportada a quente (por exemplo, pela presença dos termos "**FUNDIDO(A)**" ou "**TRANSPORTADO A QUENTE**" enquanto parte da designação oficial de transporte), a menção "**A TEMPERATURA ELEVADA**" deve figurar logo após a designação oficial de transporte.

5.4.1.1.15 *Disposições especiais para o transporte das matérias estabilizadas por regulação de temperatura*

Se a palavra "ESTABILIZADO" fizer parte da designação oficial de transporte (ver também 3.1.2.6), quando a estabilização for obtida por regulação de temperatura, a temperatura de regulação e a temperatura crítica (ver 2.2.41.1.17) devem ser indicadas da seguinte forma no documento de transporte:

"Temperatura de regulação: ...°C Temperatura crítica: ...°C".

5.4.1.1.16 *Informações exigidas em conformidade com a disposição especial 640 do Capítulo 3.3*

Quando for prescrito pela disposição especial 640 do Capítulo 3.3, o documento de transporte deve ter a menção "**Disposição especial 640X**", em que "X" é a letra maiúscula que consta após a referência à disposição especial 640 na coluna (6) do Quadro A do Capítulo 3.2.

5.4.1.1.17 *Disposições especiais para o transporte de matérias sólidas a granel em contentores de acordo com o 6.11.4*

Sempre que forem transportadas matérias sólidas a granel em contentores de acordo com o 6.11.4, deve figurar no documento de transporte (ver NOTA no início do 6.11.4).

"Contentor para granel BK(x)² aprovado pela autoridade competente de ...".

5.4.1.1.18 *Disposições especiais aplicáveis ao transporte de matérias perigosas para o ambiente (ambiente aquático)*

Se uma matéria pertencente a uma das classes 1 a 9 satisfaz os critérios de classificação do 2.2.9.1.10, o documento de transporte deve conter a menção suplementar "PERIGOSO PARA O AMBIENTE" ou "POLUENTE MARINHO/ PERIGOSO PARA O AMBIENTE". Esta prescrição suplementar não se aplica aos números ONU 3077 e 3082 nem às isenções previstas no 5.2.1.8.1.

A menção "POLUENTE MARINHO" (em conformidade com o 5.4.1.4.3 do Código IMDG) é aceite para os transportes de uma cadeia de transporte que inclua um percurso marítimo.

5.4.1.1.19 *Disposições especiais aplicáveis ao transporte de embalagens, descartadas, vazias, por limpar (Nº ONU 3509)*

Para as embalagens, descartadas, vazias, não limpas, a designação oficial de transporte requerida no 5.4.1.1.1 (b) deve ser complementada com as palavras "(COM RESÍDUOS DE [...])", seguida da classe ou classes e dos riscos subsidiários que correspondam aos resíduos, na ordem de numeração das classes. Além disso, o 5.4.1.1.1 (f) não se aplica.

Exemplo: Embalagens, descartadas, vazias, por limpar, que tenham contido mercadorias da classe 4.1 embaladas em comum com embalagens, descartadas, vazias, por limpar que tenham contido mercadorias da classe 3, com um risco subsidiário da classe 6.1 deverão ser referidas no documento de transporte como:

"UN 3509 EMBALAGENS, DESCARTADAS, VAZIAS, POR LIMPAR (COM RESÍDUOS DE 3, 4.1, 6.1), 9".

5.4.1.1.20 *Disposições especiais para o transporte de matérias classificadas em conformidade com o 2.1.2.8*

Para o transporte em conformidade com o ponto 2.1.2.8, deve ser incluída no documento de transporte uma declaração como se segue: "Classificado segundo o 2.1.2.8".

5.4.1.1.21 *Disposições especiais para o transporte dos N.ºs ONU 3528, 3529 e 3530*

Para o transporte dos N.ºs ONU 3528, 3529 e 3530, o documento de transporte, quando exigido em conformidade com a disposição especial 363 do Capítulo 3.3, deve conter a seguinte menção adicional "Transporte segundo a disposição especial 363".

5.4.1.2 INFORMAÇÕES ADICIONAIS OU ESPECIAIS EXIGIDAS PARA CERTAS CLASSES**5.4.1.2.1** *Disposições particulares para a classe 1*

(a) O documento de transporte deve ter, além das prescrições do 5.4.1.1.1 (f):

- a massa líquida total, em kg, dos conteúdos de matérias explosivas³ em cada matéria ou objecto caracterizada pelo seu número ONU;
- a massa líquida total, em kg, dos conteúdos de matérias explosivas¹ em todas as matérias e objectos a que se aplica o documento de transporte.

(b) No caso da embalagem em comum de duas mercadorias diferentes, a descrição das mercadorias no documento de transporte deve indicar os números ONU e as denominações em letras maiúsculas das colunas (1) e (2) do Quadro A do Capítulo 3.2 das duas matérias ou dos dois objectos. Se forem reunidas num mesmo volume mais de duas mercadorias diferentes, segundo as disposições relativas à embalagem em comum do 4.1.10, disposições especiais MP1, MP2 e MP20 a MP24, o documento de transporte deve ter na descrição das mercadorias os números ONU de todas as matérias e objectos contidos no volume sob a forma de "**Mercadorias dos números ONU ...**";

² (x) deve ser substituído por "1" ou "2" conforme apropriado.

³ Por "conteúdos de matérias explosivas" entende-se, nos objectos, a matéria explosiva contida no objecto.

- (c) No transporte de matérias e objectos afectados a uma rubrica n.s.a. ou à rubrica "0190 AMOSTRAS DE EXPLOSIVOS", ou embalados segundo a instrução de embalagem P101 do 4.1.4.1, deve ser junta ao documento de transporte uma cópia da aprovação da autoridade competente contendo as condições de transporte. Deve ser redigida numa língua oficial do país de expedição e, além disso, se essa língua não for o inglês, o francês ou o alemão, em inglês, em francês ou em alemão, a menos que eventuais acordos concluídos entre os países envolvidos na operação de transporte disponham de outra forma;
- (d) Se forem carregados em comum no mesmo veículo volumes contendo matérias e objectos dos grupos de compatibilidade B e D, segundo as disposições do 7.5.2.2, uma cópia da aprovação da autoridade competente relativa ao compartimento de protecção ou sistema especial de contenção segundo o 7.5.2.2., nota "a" do quadro, deve ser junto ao documento de transporte. Deve ser redigida numa língua oficial do país de expedição e, além disso, se essa língua não for o inglês, o francês ou o alemão, em inglês, em francês ou em alemão, a menos que eventuais acordos concluídos entre os países envolvidos na operação de transporte disponham de outra forma;
- (e) Se forem transportadas matérias ou objectos explosivos em embalagens conformes com a instrução de embalagem P101, o documento de transporte deve ter a menção "**Embalagem aprovada pela autoridade competente de ...**" (ver 4.1.4.1, instrução de embalagem P101);
- (f) *(Reservado)*;
- (g) No transporte de artifícios de divertimento dos N.ºs ONU 0333, 0334, 0335, 0336 e 0337, o documento de transporte deve ter a menção:

"Classificação de artifícios de divertimento pela autoridade competente de XX, referência de classificação XX/YYZZZZ".

Não é necessário que o certificado de aprovação da classificação acompanhe o envio, mas o expedidor deve estar capacitado para o apresentar ao transportador ou à autoridade competente para efeitos de fiscalização. O certificado de aprovação da classificação ou a sua cópia deve ser redigida numa língua oficial do país de expedição e, se esta não for o alemão, o inglês ou o francês, também em alemão, inglês ou francês.

20. **NOTA 1:** A denominação comercial ou técnica das mercadorias pode ser acrescentada a título de complemento à designação oficial de transporte no documento de transporte.

21. **NOTA 2:** A ou as referências de classificação consistem na indicação, através do sinal distintivo utilizado nos veículos em circulação rodoviária internacional (XX)⁴, do país Parte contratante do ADR no qual o código de classificação da disposição especial 645 do 3.3.1 foi aprovado, a identificação da autoridade competente (YY) e uma referência de série única (ZZZZ). Exemplos de referência de classificação:

GB/HSE123456
D/BAM1234.

5.4.1.2.2 Disposições adicionais para a classe 2

- (a) No transporte de misturas (ver 2.2.2.1.1) em cisternas (cisternas desmontáveis, cisternas fixas, cisternas móveis, contentores-cisterna ou elementos de veículos-bateria ou de CGEM), deve ser indicada a composição da mistura em percentagem do volume ou em percentagem da massa. Não é necessário indicar os constituintes da mistura com concentração inferior a 1% (ver também 3.1.2.8.1.2). A indicação da composição da mistura é desnecessária quando os nomes técnicos autorizados pelas disposições especiais 581, 582 ou 583 são utilizados para complementar a designação oficial de transporte;
- (b) No transporte de garrafas, tubos, tambores sob pressão, recipientes criogénicos e quadros de garrafas nas condições do 4.1.6.10, o documento de transporte deve ter a seguinte menção: "**Transporte segundo 4.1.6.10**".
- (c) *(Reservado)*
- (d) No caso dos contentores-cisterna que transportem gases liquefeitos refrigerados, o expedidor deve indicar no documento de transporte a data em que termina o tempo de retenção real, no seguinte formato:
"Fim do tempo de retenção: (DD/MM/AAAA)".

5.4.1.2.3 Disposições adicionais relativas às matérias auto-reactivas e matérias que polimerizam da classe 4.1 e aos peróxidos orgânicos da classe 5.2

5.4.1.2.3.1 Nas matérias auto-reactivas e matérias que polimerizam da classe 4.1 e nos peróxidos orgânicos da classe 5.2 que necessitam de regulação de temperatura durante o transporte (para as matérias auto-

⁴ Sinal distintivo do Estado de matrícula utilizado nos automóveis e nos reboques em circulação rodoviária internacional, por exemplo em virtude da Convenção de Genebra sobre a Circulação Rodoviária de 1949 ou da Convenção de Viena sobre Circulação Rodoviária de 1968.

reactivas, ver 2.2.41.1.17, para as matérias que polimerizam, ver 2.2.41.1.21; para os peróxidos orgânicos, ver 2.2.52.1.15 a 2.2.52.1.17), a temperatura de regulação e a temperatura crítica devem ser indicadas da seguinte forma no documento de transporte: "Temperatura de regulação: ...°C
Temperatura crítica: ...°C".

5.4.1.2.3.2 Em certas matérias auto-reactivas da classe 4.1 e em certos peróxidos orgânicos da classe 5.2, quando a autoridade competente tiver aceite a isenção da etiqueta conforme com o modelo N°1 para uma embalagem específica (ver 5.2.2.1.9), deve figurar uma menção a esse respeito no documento de transporte, da seguinte forma: "**A etiqueta conforme com o modelo N°1 não é exigida**".

5.4.1.2.3.3 Quando são transportados peróxidos orgânicos e matérias auto-reactivas nas condições em que é exigida uma aprovação (para os peróxidos orgânicos, ver 2.2.52.1.8, 4.1.7.2.2 e a disposição especial TA2 do 6.8.4; para as matérias auto-reactivas, ver 2.2.41.1.13 e 4.1.7.2.2), deve figurar uma menção a esse respeito no documento de transporte, por exemplo: "**Transporte segundo o 2.2.52.1.8**".

Deve ser junta ao documento de transporte uma cópia da aprovação da autoridade competente acompanhada das condições de transporte. Deve ser redigida numa língua oficial do país de expedição e, além disso, se essa língua não for o inglês, o francês ou o alemão, em inglês, em francês ou em alemão, a menos que eventuais acordos concluídos entre os países envolvidos na operação de transporte disponham de outra forma.

5.4.1.2.3.4 Quando é transportada uma amostra de peróxido orgânico (ver 2.2.52.1.9) ou de matéria auto-reactiva (ver 2.2.41.1.15), é necessário declará-lo no documento de transporte, por exemplo: "**Transporte segundo o 2.2.52.1.9**".

5.4.1.2.3.5 Quando são transportadas matérias auto-reactivas do tipo G [ver Manual de Ensaio e de Critérios, Parte II, parágrafo 20.4.2 (g)], o documento de transporte deve ter a seguinte menção: "**Matéria auto-reactiva não submetida à classe 4.1**".

Quando são transportados peróxidos orgânicos do tipo G [ver Manual de Ensaio e de Critérios, Parte II, parágrafo 20.4.3 (g)], o documento de transporte deve ter a seguinte menção: "**Matéria não submetida à classe 5.2**".

5.4.1.2.4 *Disposições adicionais relativas à classe 6.2*

Além das informações relativas ao destinatário [ver 5.4.1.1.1 (h)], devem ser indicados o nome e o número de telefone de uma pessoa responsável.

5.4.1.2.5 *Disposições adicionais relativas à classe 7*

5.4.1.2.5.1 Para cada remessa de matérias da classe 7, devem ser inscritas no documento de transporte, imediatamente após as informações prescritas em 5.4.1.1.1 (a) a (c) e (k), as informações seguintes, sempre que forem aplicáveis, pela ordem a seguir indicada:

- (a) O nome ou o símbolo de cada radionuclídeo ou, nas misturas de radionuclídeos, uma descrição geral apropriada ou uma lista dos nuclídeos a que correspondem os valores mais restritivos;
- (b) A descrição do estado físico e da forma química da matéria ou a indicação de que se trata de uma matéria radioactiva sob forma especial ou de uma matéria radioactiva de baixa dispersão. No que se refere à forma química, é aceitável uma designação química genérica. Para as matérias radioactivas que apresentem um risco subsidiário, ver a alínea (c) da disposição especial 172 do Capítulo 3.3;
- (c) A actividade máxima do conteúdo radioactivo durante o transporte, expressa em becquerel (Bq) com o símbolo SI apropriado em prefixo (ver 1.2.2.1). Para as matérias cindíveis, a massa da matéria cindível (ou a massa de cada nuclídeo cindível para as misturas, quando aplicável), pode ser indicada em gramas (g), ou em múltiplos do grama, em vez da actividade;
- (d) A categoria do pacote, ou seja, I-BRANCA, II-AMARELA ou III-AMARELA;
- (e) O índice de transporte (apenas para as categorias II-AMARELA e III-AMARELA);
- (f) Para as matérias cindíveis:
 - (i) Expedidas sob uma excepção do 2.2.7.2.3.5 (a) a (f), referência a esse número;
 - (ii) Expedidas sob o 2.2.7.2.3.5 (c) a (e), a massa total dos nuclídeos cindíveis;
 - (iii) Contidas num pacote para o qual for aplicado uma das alíneas 6.4.11.2 (a) a (c) ou o 6.4.11.3, referência a esse número;
 - (iv) O índice de segurança-criticalidade, quando aplicável.
- (g) A cota de cada certificado de aprovação de uma autoridade competente (matérias radioactivas sob forma especial, matérias radioactivas de baixa dispersão, matérias cindíveis isentas segundo 2.2.7.2.3.5 (f), arranjo especial, modelo de pacote ou expedição) aplicável à remessa;
- (h) Para as remessas de vários volumes, devem ser fornecidas para cada volume as informações prescritas no 5.4.1.1.1 e nas alíneas (a) a (g) acima. Para os volumes contidos numa sobrembalagem, num contentor ou num veículo, deve juntar-se uma declaração detalhada do conteúdo de cada volume contido na sobrembalagem, no

contentor ou no veículo, consoante o caso. Se num ponto de descarga intermédio, forem retirados volumes da sobrembalagem, do contentor ou do veículo, devem ser fornecidos documentos de transporte apropriados;

- (i) Quando uma remessa for expedida em uso exclusivo, a menção "**REMESSA EM USO EXCLUSIVO**"; e
- (j) Para as matérias LSA-II e LSA-III, os SCO-I e os SCO-II, a actividade total da remessa expressa sob a forma de um múltiplo de A_2 . Para uma matéria radioactiva para a qual o valor de A_2 é ilimitado, o múltiplo de A_2 é zero.

5.4.1.2.5.2 O expedidor deve juntar aos documentos de transporte uma declaração relativa às medidas que, se for caso disso, devem ser tomadas pelo transportador. A declaração deve ser redigida nas línguas consideradas necessárias pelo transportador ou pelas autoridades envolvidas e deve incluir pelo menos as seguintes informações:

- (a) Prescrições adicionais prescritas para a carga, a estiva, o transporte, o manuseamento e a descarga do pacote, da sobrembalagem ou do contentor, incluindo, se for caso disso, as disposições especiais a tomar em matéria de estiva para garantir uma boa dissipação do calor (ver a disposição especial CV33 (3.2) do 7.5.11); no caso em que essas prescrições não sejam necessárias, isso deve ser indicado numa declaração;
- (b) Restrições relativas ao modo de transporte ou ao veículo e eventualmente instruções sobre o itinerário a seguir;
- (c) Disposições a tomar em caso de emergência tendo em conta a natureza da remessa.

5.4.1.2.5.3 Em qualquer caso de transportes internacionais de pacotes cujo modelo deva ser aprovado, ou aprovada a sua expedição pela autoridade competente e para os quais se apliquem diferentes modalidades de aprovação nos países abrangidos pela expedição, o número ONU e a designação oficial de transporte de acordo com o 5.4.1.1.1 devem estar em conformidade com o certificado do país de origem do modelo.

5.4.1.2.5.4 Os certificados da autoridade competente não têm necessariamente que acompanhar a remessa. O expedidor deve, contudo, estar habilitado a comunicá-los ao(s) transportador(es) antes da carga e da descarga.

5.4.1.3 (RESERVADO)

5.4.1.4 FORMA E LÍNGUA

5.4.1.4.1 O documento contendo as informações dos 5.4.1.1 e 5.4.1.2 poderá ser o exigido por outras regulamentações em vigor para o transporte por um outro modo. No caso de destinatários múltiplos, o nome e o endereço dos destinatários, bem como as quantidades entregues que permitam avaliar a natureza e as quantidades transportadas em cada momento, podem ser incluídos noutros documentos a utilizar ou em quaisquer outros documentos tornados obrigatórios por outras regulamentações particulares que devam encontrar-se a bordo do veículo.

As menções a incluir no documento serão redigidas numa língua oficial do país de expedição e, além disso, se essa língua não for o inglês, o francês ou o alemão, em inglês, em francês ou em alemão, a menos que eventuais tarifas internacionais de transporte rodoviário ou eventuais acordos concluídos entre os países envolvidos na operação de transporte disponham de outra forma.

DISPOSIÇÃO APLICÁVEL AO TRANSPORTE NACIONAL

O documento poder ser o exigido por outras regulamentações em vigor para o transporte por um outro modo, e poderá também ser qualquer documento de transporte exigido pela lei fiscal para controle do imposto sobre o valor acrescentado relativo às mercadorias em circulação, ou ainda, no caso dos transportes por conta de outrem, a guia de transporte prevista no art. 19º do Decreto-Lei nº 257/2007, de 16 de Julho, ou a declaração de expedição prevista no art. 4º da Convenção relativa ao Contrato de Transporte Internacional de Mercadorias por Estrada (CMR).

5.4.1.4.2 Quando, em função da importância da carga, uma remessa não puder ser carregada na totalidade numa única unidade de transporte, serão estabelecidos pelo menos tantos documentos distintos ou tantas cópias do documento único quantas as unidades de transporte carregadas. Além disso, e em todos os casos, serão estabelecidos documentos de transporte distintos para as remessas ou partes de remessas que não possam ser carregadas em comum num mesmo veículo em função das interdições que figuram no 7.5.2.

As informações relativas aos perigos apresentados pelas mercadorias a transportar (em conformidade com as indicações do 5.4.1.1) podem ser incorporadas ou combinadas num documento de transporte ou num outro documento relativo às mercadorias de uso corrente. A apresentação das informações no documento (ou a ordem de transmissão dos correspondentes dados utilizando técnicas de tratamento electrónico da informação (TEI) ou de permuta de dados informatizados (EDI)) deve estar em conformidade com as indicações do 5.4.1.1.1.

Quando os documentos de transporte ou outros documentos relativos às mercadorias de uso corrente não puderem ser utilizados como documentos de transporte multimodal de mercadorias perigosas, é recomendada a utilização de documentos conformes com o exemplo que figura no 5.4.5⁵.

⁵ Quando utilizadas, podem consultar-se as recomendações do Centro das Nações Unidas para a facilitação do comércio e das transacções electrónicas (CEFACT-ONU), em particular a Recomendação N.º 1 (Impresso-tipo das Nações Unidas para os documentos

5.4.1.5 MERCADORIAS NÃO PERIGOSAS

Quando não forem submetidas às disposições do ADR mercadorias expressamente citadas no Quadro A do Capítulo 3.2, por serem consideradas como não perigosas nos termos da parte 2, o expedidor pode incluir no documento de transporte uma declaração com esse objectivo, por exemplo:

"Estas mercadorias não são da classe..."

22. **NOTA:** Esta disposição pode ser utilizada em particular quando o expedidor achar que, em função da natureza química das mercadorias (por exemplo, soluções e misturas) transportadas ou do facto de essas mercadorias serem consideradas perigosas para outros fins regulamentares, a expedição é susceptível de ser sujeita a controle durante o trajecto.

5.4.2 CERTIFICADO DE CARREGAMENTO DO CONTENTOR OU DO VEÍCULO

Quando um transporte de mercadorias perigosas num contentor precede um percurso marítimo, deve ser fornecido um "certificado de carregamento do contentor ou do veículo" em conformidade com a secção 5.4.2 do Código IMDG⁶ 7, juntamente com o documento de transporte.

comerciais) (ECE/TRADE/137, edição 81.3) e respectivo anexo "UN Layout Key for Trade Documents – Guidelines for Applications" (ECE/TRADE/270) edição 2002) a Recomendação N.º 11 (Aspectos documentais do transporte internacional de mercadorias perigosas) (ECE/TRADE/204, edição 96.1 – actualmente em revisão) e a Recomendação N.º 22 (Impresso-tipo para as instruções de expedição normalizadas) (ECE/TRADE/168, edição 1989). Ver igualmente o Resumo das recomendações do CEFAC-ONU sobre a facilitação do comércio (ECE/TRADE/346, edição 2006) e a publicação "United Nations Trade Data elements Directory" (UNTDED) (ECE/TRADE/362, edição 2005).

⁶ A Organização Marítima Internacional (OMI), a Organização Internacional do Trabalho (OIT) e a Comissão Económica das Nações Unidas para a Europa (CEE-ONU) redigiram igualmente directivas sobre a prática do carregamento das mercadorias nos equipamentos de transporte e a formação correspondente, que foram publicadas pela OMI (Código de boas práticas OMI/OIT/CEE-ONU sobre o carregamento das mercadorias nos equipamentos de transporte (Código CTU)).

⁷ A secção 5.4.2 do Código IMDG (emendas 38-16) prescreve o seguinte.

"5.4.2 Certificado de carregamento do contentor ou do veículo

5.4.2.1 Quando mercadorias perigosas forem carregadas ou embaladas num contentor ou num veículo, os responsáveis pelo carregamento do contentor ou do veículo devem fornecer um "certificado de carregamento do contentor ou do veículo" indicando o ou os números de identificação do contentor ou do veículo e certificando que a operação foi conduzida em conformidade com as seguintes condições:

1. o contentor ou o veículo estava limpo e seco, e parecia em estado de receber as mercadorias.
2. os volumes que devam ser separados em conformidade com as disposições de separação aplicáveis não tenham sido embalados em comum no contentor ou veículo (a menos que a autoridade competente interessada tenha dado o seu acordo em conformidade com o 7.3.4.1 (do Código IMDG)).
3. todos os volumes tenham sido examinados exteriormente com vista a detectar qualquer dano, e que apenas volumes em bom estado tenham sido carregados.
4. os tambores tenham sido estivados em posição vertical, a menos que a autoridade competente tenha autorizado uma outra posição, e todas as mercadorias tenham sido carregadas de maneira apropriada e, se for caso disso, convenientemente calçadas com materiais de protecção adequados, tendo em conta o ou os modos de transporte previstos;
5. as mercadorias carregadas a granel tenham sido uniformemente repartidas no contentor ou no veículo;
6. para as remessas compreendo mercadorias da classe 1 que não sejam da divisão 1.4, o contentor ou o veículo seja estruturalmente próprio para a utilização segundo o 7.1.2 (do Código IMDG);
7. o contentor ou o veículo e os volumes sejam apropriadamente marcados, etiquetas e munidos de placas-etiquetas;
8. quando matérias que apresentam um risco de asfixia são utilizadas para fins de refrigeração ou condicionamento (como o gelo seco (Nº ONU 1845) ou o azoto líquido refrigerado, (Nº ONU 1977) ou o argón, líquido refrigerado (Nº ONU 1951)), o contentor/veículo está marcado externamente em conformidade com o 5.5.3.6 (do Código IMDG); e
9. o documento de transporte para as mercadorias perigosas prescrito no 5.4.1 (do Código IMDG) tenha sido recebido para cada remessa de mercadorias perigosas carregada no contentor ou no veículo.

NOTA: O certificado de carregamento do contentor ou do veículo não é exigido para as cisternas móveis.

5.4.2.2 Um documento único pode juntar as informações que devem figurar no documento de transporte das mercadorias perigosas e no certificado de carregamento do contentor ou do veículo; no caso contrário, esses documentos devem ser associados entre si. Quando as informações estão contidas num documento único, este deverá comportar uma declaração assinada, tal como "declara-se que a embalagem das mercadorias no contentor ou no veículo foi efectuada em conformidade com as disposições aplicáveis". A identidade do signatário e a data devem ser indicadas no documento. As assinaturas em fac-símile são permitidas quando as leis e regulamentações aplicáveis reconhecem a validade legal das fotocópias das assinaturas.

5.4.2.3 Se o certificado de carregamento do contentor/veículo é apresentada ao transportador utilizando técnicas de transmissão baseadas no (TEI) ou o (EDI), uma ou assinatura(s) electrónicas podem ser substituídas pelo(s) nome(s) (em maiúsculas) da(s) pessoa(s) que têm o direito de assinar."

5.4.2.4 Quando o certificado de carregamento do contentor/veículo é fornecido a um transportador utilizando técnicas do TEI ou do EDI e que, em seguida, as mercadorias perigosas são entregues a um transportador que exige um certificado de carregamento do contentor ou do veículo dessas mercadorias perigosas em papel, o transportador desse assegurar-se que o documento em papel contem a menção "original recebido por via electrónica" e o nome do signatário deve figurar em maiúsculas.

Um documento único pode preencher as funções do documento de transporte prescrito no 5.4.1 e do “certificado de carregamento do contentor ou do veículo” previsto acima; no caso contrário, esses documentos devem ser associados entre si. Se um documento único preencher as funções desses documentos, bastará inserir no documento de transporte uma declaração indicando que o carregamento do contentor ou do veículo foi efectuado em conformidade com os regulamentos modais aplicáveis, com a identificação da pessoa responsável pelo “certificado de carregamento do contentor ou do veículo”.

23. **NOTA:** O “certificado de carregamento do contentor ou do veículo” não é exigido nas cisternas móveis, nem nos contentores-cisterna nem nos CGEM.
24. Se o transporte de mercadorias perigosas num veículo preceder um percurso marítimo, pode ser fornecido um documento de transporte com um “certificado de embalagem do contentor ou do veículo”, em conformidade com a secção 5.4.2 do Código IMDG^{6 7}.










5.4.3 INSTRUÇÕES ESCRITAS









- 5.4.3.1 Na eventualidade de uma situação de emergência aquando de um acidente que possa ocorrer durante o transporte, as instruções escritas sob a forma especificada no 5.4.3.4 devem ser guardadas num local acessível, no interior da cabina da tripulação do veículo.
- 5.4.3.2 Estas instruções devem ser facultadas pelo transportador à tripulação do veículo, antes da partida, numa ou mais línguas que cada membro possa ler e compreender. O transportador deve garantir que cada membro da tripulação em causa compreende correctamente as instruções e é capaz de as aplicar.
- 5.4.3.3 Antes de iniciar a viagem, os membros da tripulação deverão informar-se sobre as mercadorias perigosas carregadas a bordo e consultar as instruções escritas sobre as medidas a tomar em caso de emergência ou acidente.
- 5.4.3.4 Estas instruções escritas devem corresponder ao modelo de quatro páginas seguinte, tendo em consideração o conteúdo e a forma.

INSTRUÇÕES ESCRITAS EM CONFORMIDADE COM O ADRMedidas a tomar em caso de emergência ou de acidente

Em caso de emergência ou de acidente que possa surgir no decurso do transporte, os membros da tripulação do veículo devem tomar, sempre que possível e seguro, as seguintes medidas:



- Accionar o sistema de travagem, desligar o motor e desconectar a bateria accionando o corta-circuito, se existir;
- Evitar fontes de ignição, em particular não fumar nem usar cigarros electrónicos ou dispositivos similares, nem ligar qualquer equipamento eléctrico;
- Informar os serviços de emergência apropriados, fornecendo-lhes todos os esclarecimentos possíveis sobre o incidente ou acidente e sobre as matérias em presença;
- Vestir o colete ou o fato retrorreflector e colocar no local os sinais de aviso portáteis de forma adequada;
- Ter os documentos de transporte à disposição para a chegada das equipas de socorro;
- Não caminhar sobre as substâncias espalhadas no solo nem lhes tocar, e evitar a inalação das emanações, fumos, poeiras e vapores, mantendo-se a favor do vento;
- Quando for possível e seguro, utilizar os extintores para neutralizar qualquer início de incêndio nos pneus, nos travões ou no compartimento do motor;
- Os membros da tripulação do veículo não devem tentar neutralizar os incêndios que se declarem nos compartimentos de carga;
- Quando for possível e seguro, utilizar o equipamento de bordo para impedir as fugas de matérias para o ambiente aquático ou para as redes de esgotos e para conter os derrames;
- Abandonar as imediações do local de acidente ou da emergência, levar as restantes pessoas a abandonarem o local e seguirem as instruções dos serviços de emergência;
- Retirar qualquer vestuário contaminado e qualquer equipamento de protecção contaminado após utilização, devendo descartar-se dele de forma segura.

Indicações suplementares para os membros da tripulação dos veículos sobre as características de perigo das mercadorias perigosas por classe e sobre as medidas a tomar em função das circunstâncias predominantes		
Etiquetas e painéis de perigo (1)	Características de perigo (2)	Indicações suplementares (3)
Matérias e objectos explosivos  1 1.5 1.6	Apresentam uma larga gama de propriedades e de efeitos tais como explosão em massa, projecção de fragmentos, incêndio/fluxo de calor intenso, formação de luz demasiado intensa, ruído intenso ou fumo. Sensíveis aos choques e/ou impactos e/ou ao calor.	Colocar-se em local abrigado mas afastado de janelas.
Matérias e objectos explosivos  1.4	Ligeiro risco de explosão e de incêndio.	Colocar-se em local abrigado.
Gases inflamáveis  2.1	Risco de incêndio. Risco de explosão. Podem estar sob pressão. Risco de asfixia. Podem provocar queimaduras e/ou úlceras do frio. Os recipientes de confinamento podem explodir sob o efeito do calor.	Colocar-se em local abrigado. Afastar-se das zonas baixas
Gases não inflamáveis, não tóxicos  2.2	Risco de asfixia. Podem estar sob pressão. Podem provocar úlceras do frio. Os recipientes de confinamento podem explodir sob o efeito do calor.	Colocar-se em local abrigado. Afastar-se das zonas baixas.
Gases tóxicos  2.3	Risco de intoxicação. Podem estar sob pressão. Podem causar queimaduras e/ou úlceras do frio. Os recipientes de confinamento podem explodir sob o efeito do calor.	Utilizar a máscara de protecção antigás. Colocar-se em local abrigado. Afastar-se das zonas baixas.
Líquidos inflamáveis  3	Risco de incêndio. Risco de explosão. Os recipientes de confinamento podem explodir sob o efeito do calor.	Colocar-se em local abrigado. Afastar-se das zonas baixas.
Matérias sólidas inflamáveis, matérias auto-reactivas, matérias que polimerizam e matérias explosivas dessensibilizadas sólidas  4.1	Risco de incêndio. As matérias inflamáveis ou combustíveis podem pegar fogo em caso de calor, faíscas ou chamas. Podem conter matérias auto-reactivas susceptíveis de decomposição exotérmica sob o efeito do calor, quando do contacto com outras substâncias (ácidos, compostos de metais pesados, ou aminas), fricção ou choque. Isso pode ocasionar emanações de gases ou de vapores nocivos e inflamáveis ou auto-inflamação. Os recipientes de confinamento podem explodir sob o efeito do calor. Risco de explosão das matérias explosivas dessensibilizadas em caso de fuga do agente dessensibilizante.	
Matérias sujeitas a combustão espontânea  4.2	Risco de incêndio por inflamação espontânea se as embalagens forem danificadas ou se o seu conteúdo for derramado. Podem apresentar uma forte reacção com a água.	
Matérias que em contacto com a água libertam gases inflamáveis  4.3	Risco de incêndio e de explosão em caso de contacto com a água.	As matérias derramadas devem ser cobertas de maneira a serem mantidas afastadas da água.

Indicações suplementares para os membros da tripulação dos veículos sobre as características de perigo das mercadorias perigosas por classe e sobre as medidas a tomar em função das circunstâncias predominantes		
Etiquetas e painéis de perigo	Características de perigo	Indicações suplementares
(1)	(2)	(3)
Matérias comburentes  5.1	Risco de forte reacção, de inflamação e de explosão em caso de contacto com matérias combustíveis ou inflamáveis.	Evitar a mistura com matérias inflamáveis ou facilmente inflamáveis (por exemplo serradura).
Peróxidos orgânicos  5.2	Risco de decomposição exotérmica em caso de fortes temperaturas, de contacto com outras matérias (ácidos, compostos de metais pesados ou aminas), de fricção ou de choques. Isso pode desencadear emanações de gases ou de vapores nocivos e inflamáveis ou auto-inflamação.	Evitar a mistura com matérias inflamáveis ou facilmente inflamáveis (por exemplo serradura).
Matérias tóxicas  6.1	Risco de intoxicação por inalação, contacto com a pele ou ingestão. Risco para o meio aquático ou para as redes de esgotos.	Utilizar a máscara de protecção antigás.
Matérias infecciosas  6.2	Risco de infecção. Pode causar doenças graves nos seres humanos ou nos animais. Risco para o meio aquático ou para as redes de esgotos.	
Matérias radioactivas  7A 7B 7C 7D	Risco de absorção e de radiação externa.	Limitar o tempo de exposição.
Matérias cindíveis  7E	Risco de reacção nuclear em cadeia.	
Matérias corrosivas  8	Risco de queimaduras por corrosão. Podem reagir fortemente entre elas, com a água ou com outras substâncias. A matéria derramada pode libertar vapores corrosivos. Risco para o meio aquático ou para as redes de esgotos.	
Matérias e objectos perigosos diversos  9 9A	Risco de queimaduras. Risco de incêndio. Risco de explosão. Risco para o meio aquático ou para as redes de esgotos.	

NOTA 1: Para as mercadorias perigosas de riscos múltiplos e para os carregamentos em comum, observam-se as prescrições aplicáveis a cada rubrica.

NOTA 2: As indicações suplementares dadas na coluna (3) do quadro podem ser adaptadas para terem em conta as classes de perigo das mercadorias perigosas e os meios utilizados para as transportar.

Indicações suplementares para os membros das tripulações dos veículos sobre as características perigosas das mercadorias perigosas, indicadas por marcas, e sobre as medidas a tomar em função das condições predominantes		
Marca	Características de perigo	Indicações suplementares
(1)	(2)	(3)
 Matérias perigosas para o ambiente	Risco para o meio aquático ou para as redes de esgotos.	
 Matérias transportadas a quente	Risco de queimaduras por calor	Evitar tocar as partes quentes da unidade de transporte e a matéria derramada

Equipamentos de protecção geral e individual a usar quando da tomada de medidas de emergência gerais ou comportando riscos particulares para existirem a bordo da unidade de transporte em conformidade com a secção 8.1.5 do ADR

Todas as unidades de transporte devem ter a bordo os seguintes equipamentos:

- um calço para as rodas por veículo, de dimensões apropriadas à massa máxima do veículo e ao diâmetro das rodas;
- dois sinais de aviso portáteis;
- líquido de lavagem para os olhos^a; e

para cada membro da tripulação

- um colete ou fato retrorreflector;
- um aparelho de iluminação portátil;
- um par de luvas de protecção; e
- uma protecção para os olhos.

Equipamento suplementar prescrito para determinadas classes:

- uma máscara de protecção antigás para cada membro da tripulação do veículo deve estar a bordo da unidade de transporte, para as etiquetas de perigo 2.3 ou 6.1;
- uma pá^b;
- uma protecção para grelhas de esgotos^b;
- um recipiente colector^b.

^a Não prescrito para os números de etiqueta de perigo 1, 1.4, 1.5, 1.6, 2.1, 2.2 e 2.3.

^b Prescrito apenas para as matérias sólidas e líquidas com os números de etiqueta de perigo 3, 4.1, 4.3, 8 ou 9.

5.4.3.5 As Partes contratantes devem fornecer ao Secretariado da CEE-ONU a tradução oficial das instruções escritas, na sua língua ou línguas nacionais, em conformidade com a presente secção. O Secretariado da CEE-ONU apresentará as versões nacionais das instruções escritas que tenha recebido para todas as Partes contratantes.

5.4.4 CONSERVAÇÃO DAS INFORMAÇÕES RELATIVAS AO TRANSPORTE DE MERCADORIAS PERIGOSAS

5.4.4.1 O expedidor e o transportador devem conservar uma cópia do documento de transporte de mercadorias perigosas, bem como as informações e a documentação suplementares como está indicado no ADR, durante um período mínimo de três meses.

5.4.4.2 Quando a documentação é guardada sob a forma electrónica ou num sistema informático, o expedidor e o transportador devem poder reproduzi-los sob a forma impressa.

5.4.5 EXEMPLO DE IMPRESSO-TIPO PARA O TRANSPORTE MULTIMODAL DE MERCADORIAS PERIGOSAS

Exemplo de impresso-tipo que pode ser utilizado para fins da declaração de mercadorias perigosas e do certificado de carregamento do contentor em caso de transporte multimodal de mercadorias perigosas.

IMPRESSO TIPO PARA O TRANSPORTE MULTIMODAL DE MERCADORIAS PERIGOSAS

1. Expedidor		2. Número do documento de transporte			
3. Página 1 de páginas		4. Número de referência do expedidor			
		5. Número de referência do transitário			
6. Destinatário		7. Transportador (a preencher pelo transportador)			
DECLARAÇÃO DO EXPEDIDOR Declaro que o conteúdo desta carga é abaixo descrito de forma completa e exacta através da designação oficial de transporte e que está convenientemente classificado, embalado, marcado, etiquetado, sinalizado e, em todos os aspectos, em condições apropriadas para ser transportado em conformidade com a regulamentação internacional e nacional aplicável.					
8. Esta remessa está em conformidade com os limites aceitáveis para: (riscar a menção não aplicável)					
AVIÃO DE PASSAGEIROS E DE CARGA		AVIÃO APENAS DE CARGA			
10. Navio / N.º de voo e data		11. Porto / local de carga			
12. Porto / local de descarga		13. Destino			
9. Informações complementares relativas ao manuseamento					
14. Marcas de expedição * Número e tipo dos volumes; descrição das mercadorias Massa bruta (kg) Massa líquida Cubicagem (m³)					
15. N.º de identificação do contentor ou n.º de matrícula do veículo		16. Número(s) de selagem	17. Dimensões e tipo do contentor/veículo	18. Tara (kg)	19. Massa bruta total (incluindo tara) (kg)
CERTIFICADO DE CARREGAMENTO Declaro que as mercadorias perigosas acima descritas foram carregadas no contentor/veículo acima identificado em conformidade com as disposições aplicáveis** A SER COMPLETADO E ASSINADO EM CADA CARREGAMENTO EM CONTENTOR/VEÍCULO PELA PESSOA RESPONSÁVEL PELO CARREGAMENTO		21. RECIBO NA RECEPÇÃO DAS MERCADORIAS Recebi o número de volumes/contentores/reboques declarado acima em bom estado aparente, com ressalva das reservas a seguir indicadas:			
20. Nome da sociedade		Nome do transportador	22. Nome da sociedade (DO EXPEDIDOR QUE PREPARA O DOCUMENTO)		
Nome e qualidade do declarante		N.º de matrícula do veículo	Nome e qualidade do declarante		
Local e data		Assinatura e data	Local e data		
Assinatura do declarante		ASSINATURA DO CONDUTOR	Assinatura do declarante		

* PARA AS MATERIAS PERIGOSAS: especificar: número ONU (UN), designação oficial de transporte, classe/divisão de risco, grupo de embalagem (se existir) e qualquer outro elemento de informação prescrito pelos regulamentos nacionais ou internacionais aplicáveis

** Ver 5.4.2.



IMPRESSO TIPO PARA O TRANSPORTE MULTIMODAL DE MERCADORIAS PERIGOSAS

1. Expedidor	2. N.º do documento de transporte			
	3. Página 2 de páginas		4. Número de referência do expedidor	
			5. Número de referência do transitário	
14. Marcas de expedição	* Número e tipo dos volumes; descrição das mercadorias	Massa bruta (kg)	Massa líquida	Cubicagem (m ³)

* PARA AS MATÉRIAS PERIGOSAS: especificar: número ONU (UN), designação oficial de transporte, classe/divisão de risco, grupo de embalagem (se existir) e qualquer outro elemento de informação prescrito pelos regulamentos nacionais ou internacionais aplicáveis



Capítulo 5.5 DISPOSIÇÕES ESPECIAIS**5.5.1** (SUPRIMIDO)**5.5.2 DISPOSIÇÕES ESPECIAIS APLICÁVEIS AO EQUIPAMENTO DE TRANSPORTE SOB FUMIGAÇÃO (N.º ONU 3359)****5.5.2.1** GENERALIDADES

5.5.2.1.1 Os equipamentos de transporte sob fumigação (N.º ONU 3359) que não contenha outras mercadorias perigosas só estão submetidos às disposições do ADR que constam da presente secção.

5.5.2.1.2 Quando o equipamento de transporte sob fumigação é carregado com mercadorias perigosas para além do agente de fumigação, aplicam-se as disposições do ADR aplicáveis a essas mercadorias perigosas (incluindo o que respeita à sinalização com placas-etiquetas, marcação e documentação), para além das disposições da presente secção.

5.5.2.1.3 Apenas os equipamentos de transporte que podem ser fechados de modo a reduzir ao mínimo as fugas de gás podem ser utilizados para o transporte de mercadorias perigosas sob fumigação.

5.5.2.2 FORMAÇÃO

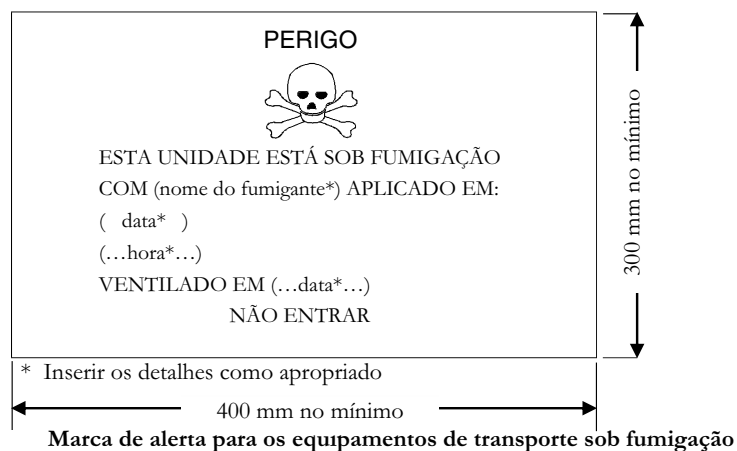
As pessoas que se ocupam do manuseamento dos equipamentos de transporte sob fumigação devem possuir uma formação adequada às suas responsabilidades.

5.5.2.3 MARCAÇÃO E SINALIZAÇÃO COM PLACAS-ETIQUETAS

5.5.2.3.1 Deve ser colocado um sinal de alerta, em conformidade com o 5.5.2.3.2, sobre cada ponto de acesso do equipamento sob fumigação, num local em que seja facilmente visto pelas pessoas que o abram ou entrem no seu interior. Este sinal de deve ficar afixado no equipamentos de transporte até terem sido satisfeitas as seguintes disposições:

- (a) O equipamentos de transporte sob fumigação tenha sido ventilado para eliminar as concentrações nocivas de gás fumigante; e
- (b) As mercadorias ou matérias sujeitas a um tratamento de fumigação tenham sido descarregadas

5.5.2.3.2 A marca de alerta para os equipamentos sob fumigação deve ser como indicada na Figura 5.5.2.3.2.

Figura 5.5.2.3.2

A marca deve ter forma rectangular. As dimensões mínimas são 400 mm de largura e 300 mm de altura e a espessura mínima da linha de rebordo deve ser 2 mm. A marca deve ser a preto sobre fundo branco, e as letras devem medir pelo menos 25 mm de altura. Onde as dimensões não são especificadas, todos os elementos devem estar em proporção aproximada aos apresentados.

5.5.2.3.3 Se o equipamento de transporte sob fumigação foi completamente ventilado, seja pela abertura das portas do equipamento seja por ventilação mecânica depois da fumigação, a data da ventilação deve estar indicada no sinal de alerta.

5.5.2.3.4 Quando o equipamento de transporte sob fumigação foi ventilado e descarregado, o sinal de alerta para os equipamentos sob fumigação deve ser retirado.

5.5.2.3.5 Não é necessário apor as etiquetas em conformidade com o modelo N.º 9 (ver 5.2.2.2.2) no equipamento de transporte sob fumigação, salvo se essa sinalização com placas-etiquetas é exigida por outras mercadorias ou objectos da classe 9 contidas no equipamento de transporte.

5.5.2.4 DOCUMENTAÇÃO

5.5.2.4.1 A documentação associada ao transporte de equipamentos de transporte que foram submetidos a um tratamento de fumigação e que não foram completamente ventilados antes do transporte, devem ter as seguintes indicações:

- “UN 3395, equipamento de transporte sob fumigação, 9”, ou “UN 3359, equipamento de transporte sob fumigação, classe 9”;
- A data e hora da fumigação, e
- O tipo e a quantidade de agente de fumigação utilizado.

Essas indicações devem ser redigidas numa língua oficial do país de partida e, além disso, se essa língua não for o inglês, o francês ou o alemão, em inglês, em francês ou em alemão, a menos que eventuais acordos estabelecidos entre os países envolvidos na operação de transporte disponham de outra forma.

5.5.2.4.2 Os documentos podem apresentar uma qualquer forma, desde que contenham todas as informações exigidas no 5.5.2.4.1. Essas informações devem ser fáceis de identificar, legíveis e duráveis.

5.5.2.4.3 Devem ser dadas instruções sobre a maneira de eliminar os resíduos de agentes de fumigação, incluindo os aparelhos de fumigação utilizados (se for caso disso).

5.5.2.4.4 Não é necessário nenhum documento se o equipamento de transporte sob fumigação foi completamente ventilado e se a data da ventilação constar no sinal de alerta (ver os parágrafos 5.5.2.3.3 e 5.5.2.3.4).

5.5.3 DISPOSIÇÕES ESPECIAIS APLICÁVEIS AOS VOLUMES E AOS VEÍCULOS E CONTENTORES QUE CONTENHAM MATÉRIAS QUE APRESENTEM UM RISCO DE ASFIXIA QUANDO SÃO UTILIZADAS PARA FINS DE REFRIGERAÇÃO OU DE CONDICIONAMENTO [COMO NEVE CARBÓNICA (Nº ONU 1845) OU AZOTO LÍQUIDO REFRIGERADO (Nº ONU 1977) OU ÁRGON LÍQUIDO REFRIGERADO (Nº ONU 1951)]

5.5.3.1 CAMPO DE APLICAÇÃO

5.5.3.1.1 A presente secção não se aplica às matérias que podem ser utilizadas para os fins de refrigeração ou de condicionamento quando elas são transportadas como remessa de mercadorias perigosas, com a excepção do transporte neve carbónica (Nº ONU 1845). Quando são transportadas como remessa, devem ser transportadas sob a rubrica pertinente do Quadro A do Capítulo 3.2 nas condições de transporte que lhe estão associadas.

Para o Nº ONU 1845, as condições de transporte prescritas na presente secção, com excepção do 5.5.3.3.1, aplicam-se a todos os tipos de transporte, como agente de refrigeração ou de condicionamento ou como remessa. Para o transporte do Nº ONU 1845, nenhuma das outras disposições do ADR são aplicáveis.

5.5.3.1.2 A presente secção não se aplica aos gases dos ciclos de refrigeração.

5.5.3.1.3 A presente secção não se aplica às mercadorias perigosas utilizadas para fins de refrigeração ou de condicionamento de cisternas ou CGEM durante o transporte.

5.5.3.1.4 Os veículos e os contentores que contenham matérias utilizadas para fins de refrigeração ou de condicionamento incluem os veículos e contentores que contenham matérias utilizadas para fins de refrigeração ou de condicionamento em volumes, bem como os veículos e contentores com matérias não embaladas utilizadas para efeitos de condicionamento ou de refrigeração.

5.5.3.1.5 As subsecções 5.5.3.6 e 5.5.3.7 só se aplicam quando existe um risco real de asfixia no veículo ou contentor. Os intervenientes afectados devem avaliar esse risco, levando em consideração os riscos apresentados pelas matérias utilizadas para refrigeração ou condicionamento, a quantidade de matérias transportadas, a duração da viagem, os tipos de confinamento a serem utilizados e os limites de concentração de gases indicados na nota do 5.5.3.3.3.

5.5.3.2 GENERALIDADES

5.5.3.2.1 Os veículos e contentores com matérias utilizadas para efeito de refrigeração ou de condicionamento (que não para fumigação), durante o transporte, não ficam sujeitas a outras disposições do ADR a não ser as da presente secção.

5.5.3.2.2 Quando mercadorias perigosas são carregadas em veículos ou contentores contendo matérias utilizadas para efeitos de refrigeração ou de condicionamento, aplicam-se todas as disposições do ADR relativas a essas mercadorias bem como as que figuram na presente secção.

5.5.3.2.3 *(Reservado)*

5.5.3.2.4 O pessoal que se encarrega do manuseamento ou do transporte em veículos ou contentores contendo matérias utilizadas para efeitos de refrigeração ou de condicionamento deve ter formação adaptada às suas responsabilidades.

5.5.3.3 VOLUMES COM UM AGENTE DE REFRIGERAÇÃO OU DE CONDICIONAMENTO

5.5.3.3.1 As mercadorias perigosas embaladas que careçam de ser refrigeradas ou condicionadas às quais estejam afectadas as instruções de embalagem P203, P620, P650, P800, P901 ou P904 do 4.1.4.1 devem satisfazer as disposições apropriadas das referidas instruções de embalagem.

5.5.3.3.2 Para as mercadorias perigosas embaladas que careçam de ser refrigeradas ou condicionadas às quais estejam afectadas outras instruções de embalagem, os volumes devem poder resistir a muito baixas temperaturas e não devem ser alterados nem enfraquecidos de modo significativo pelo agente de refrigeração ou de condicionamento. Os volumes devem ser concebidos e fabricados de modo a permitir que o gás se escape para impedir um aumento

de pressão que poderia desencadear uma ruptura da embalagem. As mercadorias perigosas devem estar embaladas de modo a impedir qualquer deslocamento depois da dissipação do agente de refrigeração ou de condicionamento.

5.5.3.3.3 Os volumes que contenham um agente de refrigeração ou de condicionamento devem ser transportados em veículos e contentores bem ventilados. A marcação em conformidade com o 5.5.3.3.3 não é necessária neste caso.

A ventilação não é necessária e a marcação de acordo com o 5.5.3.6 é necessária, se:

- a troca gasosa entre o compartimento da carga e a cabina do condutor é impedida; ou
- o compartimento de carga é isolado, refrigerado ou mecanicamente refrigerado, por exemplo conforme definido no Acordo relativo a Transportes Internacionais de Produtos Alimentares Percíveis e aos Equipamentos Especializados a utilizar nestes Transportes (ATP), e separado da cabina do condutor.

NOTA: Neste contexto, "bem ventilado" significa que existe uma atmosfera em que a concentração de dióxido de carbono é inferior a 0,5% em volume e a concentração de oxigénio é superior a 19,5% em volume.

5.5.3.4 MARCAÇÃO DOS VOLUMES QUE CONTENHAM UM AGENTE DE REFRIGERAÇÃO OU DE CONDICIONAMENTO

5.5.3.4.1 Os volumes que contenham mercadorias perigosas utilizadas para a refrigeração ou o condicionamento, devem evidenciar uma marca que indique a designação da coluna (2) do Quadro A do Capítulo 3.2, seguida da menção "AGENTE DE REFRIGERAÇÃO" ou "AGENTE DE CONDICIONAMENTO", conforme o caso, numa língua oficial do país de origem e ainda, se esta língua não for o inglês, francês ou alemão, em inglês, francês ou alemão salvo se tiverem sido assinados acordos entre os países interessados no transporte que tenham disposto de outro modo.

5.5.3.4.2 As marcas devem ser duráveis, legíveis e colocadas em local e com dimensão tal, que em relação ao volume, sejam facilmente visíveis.

5.5.3.5 VEÍCULOS E CONTENTORES QUE CONTENHAM NEVE CARBÓNICA NÃO EMBALADA

5.5.3.5.1 Se a neve carbónica não embalada for utilizada, não deve entrar em contacto directo com a estrutura metálica de um veículo ou contentor para evitar fragilizar o metal. Deve ser garantido um bom isolamento entre a neve carbónica e o veículo ou contentor mantendo uma separação de pelo menos 30 mm (por exemplo através de materiais pouco condutores do calor, como tábuas, paletes, etc.).

5.5.3.5.2 Quando a neve carbónica é colocada à volta dos volumes, devem ser tomadas medidas para que os volumes conservem a sua posição inicial durante o transporte, depois da neve carbónica se ter dissipado.

5.5.3.6 MARCAÇÃO DOS VEÍCULOS E CONTENTORES


5.5.3.6.1 Em cada ponto de acesso dos veículos e contentores que não são bem ventilados e que contenham mercadorias perigosas utilizadas para a refrigeração ou fins de condicionamento deve ser colocado um sinal de alerta em conformidade com o 5.5.3.6.2, em local onde seja visto facilmente pelo pessoal que abre o veículo ou contentor ou que penetrem neles. A marcação deve manter-se aposta no veículo ou contentor até que as disposições seguintes estejam satisfeitas:

- a) O veículo ou contentor tenha sido bem ventilado para eliminar as concentrações nocivas do agente de refrigeração ou de condicionamento; e
- b) As mercadorias refrigeradas ou condicionadas tenham sido descarregadas.

Enquanto o veículo ou contentor tiver a marca de alerta, é necessário tomar as precauções necessárias antes de entrar nele. A necessidade de ventilação através das portas de carga ou de outros meios (por exemplo, ventilação forçada) tem de ser avaliada e incluída na formação das pessoas envolvidas.

A marca do sinal de alerta deve ser como indicada na Figura 5.5.3.6.2.

Figura 5.5.3.6.2



Marca de alerta para agente de refrigeração/condicionamento para veículos ou contentores

* Inserir a designação indicada na coluna (2) do Quadro A do Capítulo 3.2 do agente de refrigeração/condicionador. As letras devem ser em maiúsculas, todas numa linha e com pelo menos 25 mm de altura. Se o comprimento da designação oficial de transporte é demasiado longo para caber no espaço disponível, as letras podem ser reduzidas para o tamanho máximo possível para caber. Por exemplo “DIÓXIDO DE CARBONO, SÓLIDO”.

** Inserir “AGENTE DE REFRIGERAÇÃO” ou “AGENTE DE CONDICIONAMENTO” conforme aplicável. As letras devem ser em maiúsculas, todas numa linha e com pelo menos 25 mm de altura.

A marca deve ser rectangular e medir no mínimo 150 mm de largura e 250 mm de altura. A palavra “ATENÇÃO” escrita em vermelho ou branco em letras com pelo menos 25 mm de altura. Onde as dimensões não são especificadas, todos os elementos devem estar em proporção aproximada aos apresentados.

A palavra “ATENÇÃO” e as palavras “AGENTE DE REFRIGERAÇÃO” ou “AGENTE DE CONDICIONAMENTO” conforme aplicável, devem ser numa língua oficial do país de origem e ainda, se esta língua não for o inglês, francês ou alemão, em inglês, francês ou alemão salvo se tiverem sido assinados acordos entre os países interessados no transporte que tenham disposto de outro modo.

5.5.3.7 DOCUMENTAÇÃO

5.5.3.7.1 Os documentos (tais como guia de transporte, documento de carga aérea, ou documento CMR/CIM) associados ao transporte de veículos ou contentores que contenham ou tenham contido matérias utilizadas para efeitos de refrigeração ou condicionamento e que não tenham sido completamente ventilados antes do transporte, devem conter as seguintes indicações:

- O número ONU precedido das letras “UN”; e
- A designação indicada na coluna (2) do Quadro A do Capítulo 3.2 seguida da menção “AGENTE DE REFRIGERAÇÃO” ou “AGENTE DE CONDICIONAMENTO”, conforme o caso, numa língua oficial do país de origem e ainda, se esta língua não for o inglês, francês ou alemão, em inglês, francês ou alemão salvo se tiverem sido assinados acordos entre os países interessados no transporte que tenham disposto de outro modo.

Por exemplo: UN 1845 DIÓXIDO DE CARBONO SÓLIDO, AGENTE DE REFRIGERAÇÃO.

5.5.3.7.2 O documento de transporte pode apresentar qualquer forma desde que contenha as informações exigidas no 5.5.3.7.1. Estas informações devem ser fáceis de identificar, legíveis e duráveis.

Parte 6

PRESCRIÇÕES RELATIVAS À CONSTRUÇÃO DAS EMBALAGENS, DOS GRANDES RECIPIENTES PARA GRANEL (GRG), DAS GRANDES EMBALAGENS E DAS CISTERNAS E AOS ENSAIOS A QUE DEVEM SER SUBMETIDOS

Capítulo 6.1 PRESCRIÇÕES RELATIVAS À CONSTRUÇÃO DAS EMBALAGENS AOS ENSAIOS A QUE DEVEM SER SUBMETIDAS

6.1.1 GENERALIDADES

6.1.1.1 As prescrições do presente capítulo não se aplicam:

- (a) aos volumes contendo matérias radioactivas da classe 7, salvo disposição em contrário (ver 4.1.9);
- (b) aos volumes contendo matérias infecciosas da classe 6.2, salvo disposição em contrário (ver Capítulo 6.3, NOTA e instrução de embalagem P621 do 4.1.4.1);
- (c) aos recipientes sob pressão contendo gases da classe 2;
- (d) aos volumes cuja massa líquida exceda 400 kg;
- (e) às embalagens para líquidos, para além das embalagens combinadas, cuja capacidade exceda 450 litros.

6.1.1.2 As prescrições enunciadas no 6.1.4 são baseadas nas embalagens actualmente utilizadas. Para ter em conta o progresso científico e técnico, é admitida a utilização de embalagens cujas especificações difiram das definidas no 6.1.4, sob condição de que tenham igual eficácia, que sejam aceites pela autoridade competente e que satisfaçam os ensaios descritos nos 6.1.1.3 e 6.1.5. São admitidos métodos de ensaio que não os descritos no presente capítulo desde que sejam equivalentes e aceites pela autoridade competente.

6.1.1.3 Todas as embalagens destinadas a conter líquidos devem ser submetidas a um ensaio de estanquidade. Este ensaio faz parte de um programa de garantia da qualidade conforme estipulado no 6.1.1.4, que mostra a possibilidade de poder satisfazer o nível de ensaio indicado no 6.1.5.4.3:

- (a) antes da sua primeira utilização para transporte;
- (b) após a reconstrução ou acondicionamento, antes da reutilização para transporte.

Para este ensaio, não é necessário que as embalagens disponham dos seus próprios fechos.

O recipiente interior das embalagens compósitas pode ser ensaiado sem embalagem exterior na condição de que os resultados do ensaio não sejam por isso afectados.

Este ensaio não é necessário para:

- embalagens interiores de embalagens combinadas;
- recipientes interiores de embalagens compósitas (vidro, porcelana ou grés) com a menção “RID/ADR” em conformidade com o 6.1.3.1 (a) (ii);
- embalagens metálicas leves com a menção “RID/ADR” em conformidade com o 6.1.3.1 (a) (ii).

6.1.1.4 As embalagens devem ser fabricadas, acondicionadas e ensaiadas de acordo com um sistema de garantia da qualidade que satisfaça a autoridade competente, de forma a assegurar que cada embalagem corresponda às prescrições do presente capítulo.

NOTA: A norma ISO 16106:2006 "Embalagem – Embalagem de transporte para mercadorias perigosas – Embalagem para mercadorias perigosas, grandes recipientes para granel (GRG) e grandes embalagens – Directrizes para aplicação da norma ISO 9001" dá orientações adequadas relativamente aos procedimentos que podem ser seguidos.

6.1.1.5 Os fabricantes e distribuidores posteriores de embalagens devem fornecer informações sobre os procedimentos a seguir, bem como uma descrição dos tipos e das dimensões dos fechos (incluindo as juntas requeridas) e de qualquer outro componente necessário para assegurar que os volumes, tais como apresentados ao transporte, possam ser submetidos com sucesso aos ensaios de comportamento aplicáveis do presente capítulo.

6.1.2 CÓDIGO QUE DESIGNA O TIPO DE EMBALAGEM

6.1.2.1 O código é constituído por:

- (a) Um algarismo árabe indicando o tipo de embalagem, por exemplo, tambor, jerricane, etc., seguido de
- (b) Uma letra maiúscula em caracteres latinos indicando a natureza do material, por exemplo, aço, madeira, etc., seguido, se for o caso, de
- (c) Um algarismo árabe indicando a categoria de embalagem, dentro do tipo de embalagem a que pertence.

6.1.2.2 No caso de embalagens compósitas, devem figurar em segunda posição no código, duas letras maiúsculas, em caracteres latinos, em que a primeira indica o material do recipiente interior e a segunda o da embalagem exterior.

6.1.2.3 No caso de embalagens combinadas só deve ser utilizado o código relativo à embalagem exterior.

6.1.2.4 O código da embalagem pode ser seguido das letras "T", "V" ou "W". A letra "T" designa uma embalagem de socorro de acordo com as prescrições do 6.1.5.1.11. A letra "V" designa uma embalagem especial de acordo com as prescrições do 6.1.5.1.7. A letra "W" indica que a embalagem, mesmo que seja do mesmo tipo que o designado pelo código, foi fabricada segundo uma especificação diferente da que é indicada no 6.1.4, mas é considerada como equivalente no sentido prescrito no 6.1.1.2.

6.1.2.5 Os seguintes algarismos indicam o tipo de embalagem:

1. Tambor;
2. *(Reservado)*
3. Jerricane;
4. Caixa;
5. Saco;
6. Embalagem compósita;
7. *(Reservado)*
0. Embalagem metálica leve.

6.1.2.6 As letras maiúsculas seguintes indicam o material:

- A. Aço (inclui todos os tipos e tratamentos de superfície)
- B. Alumínio
- C. Madeira natural
- D. Contraplacado
- F. Aglomerado de madeira
- G. Cartão
- H. Matéria plástica
- L. Tecido
- M. Papel multifolha
- N. Metal (que não o aço ou o alumínio)
- P. Vidro, porcelana ou grés.

NOTA: O termo "Matéria plástica" inclui igualmente outros materiais poliméricos, como, por exemplo, a borracha.

6.1.2.7 O quadro seguinte indica os códigos a utilizar para designar os tipos de embalagem segundo o tipo de embalagem, o material utilizado no seu fabrico e a sua categoria; o quadro remete também para as subsecções a consultar para as prescrições aplicáveis.

Tipo	Material	Categoria	Código	Subsecção
1. Tambores	A. Aço	com tampo superior não amovível	1A1	6.1.4.1
		com tampo superior amovível	1A2	
	B. Alumínio	com tampo superior não amovível	1B1	6.1.4.2
		com tampo superior amovível	1B2	
	D. Contraplacado		1D	6.1.4.5
	G. Cartão		1G	6.1.4.7
	H. Matéria plástica	com tampo superior não amovível	1H1	6.1.4.8
		com tampo superior amovível	1H2	
	N. Metal que não o aço ou alumínio	com tampo superior não amovível	1N1	6.1.4.3
		com tampo superior amovível	1N2	
2. <i>(Reservado)</i>				
3. Jerricanes	A. Aço	com tampo superior não amovível	3A1	6.1.4.4
		com tampo superior amovível	3A2	
	B. Alumínio	com tampo superior não amovível	3B1	6.1.4.4
		com tampo superior amovível	3B2	
	H. Matéria plástica	com tampo superior não amovível	3H1	6.1.4.8
		com tampo superior amovível	3H2	
4. Caixas	A. Aço		4A	6.1.4.14
	B. Alumínio		4B	6.1.4.14
	C. Madeira natural	ordinárias	4C1	6.1.4.9
		de painéis estanques aos pulverulentos	4C2	
	D. Contraplacado		4D	6.1.4.10
	F. Aglomerado de madeira		4F	6.1.4.11
	G. Cartão		4G	6.1.4.12
	H. Matéria plástica	expandida	4H1	6.1.4.13
		rígida	4H2	
	N. Metal que não o aço ou o alumínio		4N	6.1.4.14

Tipo	Material	Categoria	Código	Subsecção	
5. Sacos	H. Tecido de matéria plástica	sem forro nem revestimento interior	5H1	6.1.4.16	
		estanque aos pulverulentos	5H2		
		resistente à água	5H3		
	H. Filme de matéria plástica		5H4	6.1.4.17	
		L. Tecido	sem forro nem revestimento interior	5L1	6.1.4.15
	estanque aos pulverulentos		5L2		
	resistente à água		5L3		
	M. Papel	multifolha	5M1	6.1.4.18	
		multifolha, resistente à água	5M2		
6. Embalagens compósitas	H. Recipiente de matéria plástica	com tambor exterior de aço	6HA1	6.1.4.19	
		com grade ou caixa exterior de aço	6HA2		
		com tambor exterior de alumínio	6HB1		
		com grade ou caixa exterior de alumínio	6HB2		
		com caixa exterior de madeira	6HC		
		com tambor exterior de contraplacado	6HD1		
		com caixa exterior de contraplacado	6HD2		
		com tambor exterior de cartão	6HG1		
		com caixa exterior de cartão	6HG2		
		com tambor exterior de matéria plástica	6HH1		
	com caixa exterior de matéria plástica rígida	6HH2			
	6. Embalagens compósitas (cont.)	P. Recipiente de vidro, porcelana ou grés	com tambor exterior de aço	6PA1	6.1.4.20
			com grade ou caixa exterior de aço	6PA2	
com tambor exterior de alumínio			6PB1		
com grade ou caixa exterior de alumínio			6PB2		
com caixa exterior de madeira			6PC		
com tambor exterior de contraplacado			6PD1		
com cesto exterior de verga			6PD2		
com tambor exterior de cartão			6PG1		
com caixa exterior de cartão	6PG2				
com embalagem exterior de matéria plástica expandida	6PH1				
com embalagem exterior de matéria plástica rígida	6PH2				
7. (Reservado)					
0. Embalagens metálicas leves	A. Aço	com tampo superior não amovível	0A1	6.1.4.22	
		com tampo superior amovível	0A2		

6.1.3 MARCAÇÃO

NOTA 1: As marcas na embalagem indicam que ela corresponde a um modelo tipo que foi submetido aos ensaios com sucesso e que está em conformidade com as prescrições do presente capítulo, as quais têm relação com a construção, mas não com a utilização da embalagem. A marcação, por si mesma, não confirma, portanto, necessariamente que a embalagem possa ser utilizada para qualquer matéria: o tipo de embalagem (tambor de aço, por exemplo), a sua capacidade e/ou o seu peso máximos, e as eventuais disposições especiais são fixadas para cada matéria no Quadro A do Capítulo 3.2.


NOTA 2: As marcas destinam-se a ajudar os fabricantes de embalagens, os recondicionadores, os utilizadores de embalagens, os transportadores e as autoridades regulamentadoras. Para a utilização de uma nova embalagem, as marcas originais são um meio à disposição do(s) respectivo(s) fabricante(s) para identificar o tipo e para indicar que disposições de ensaio foram satisfeitas.

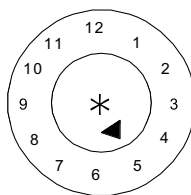
NOTA 3: As marcas não fornecem sempre informações completas, por exemplo sobre os níveis de ensaio, e pode ser necessário tomar também em conta esses aspectos, por exemplo no que se refere a certificados de ensaio, a relatórios de ensaio ou a um registo das embalagens que satisfizeram os ensaios. Por exemplo, uma embalagem com a marca X ou Y pode ser utilizada para matérias para as quais é atribuído um grupo de embalagem correspondente a um grau de risco inferior, sendo o valor máximo autorizado da densidade relativa²⁹ indicada nas disposições relativas aos ensaios para as embalagens em 6.1.5, sendo determinado tendo em conta o factor 1,5 ou 2,25 consoante o caso - isto é, uma embalagem do grupo de embalagem I ensaiada para matérias de densidade relativa 1,2 poderá ser utilizada como embalagem do grupo de embalagem II para matérias de densidade relativa 1,8 ou como embalagem do grupo de embalagem III para matérias de densidade relativa 2,7, na condição, obviamente, de que satisfaça ainda todos os critérios funcionais respeitantes à matéria de densidade relativa mais alta.

6.1.3.1 Cada embalagem destinada a ser utilizada de acordo com o ADR deve ter marcas indeléveis, legíveis e colocadas num local e com dimensões tais que, em relação à embalagem, sejam facilmente visíveis. Para os volumes com massa bruta superior a 30 kg, as marcas ou uma reprodução destas, devem figurar no tampo superior ou num lado da embalagem. As letras, números e símbolos devem ter um mínimo de 12 mm de altura, salvo para as embalagens com capacidades iguais ou inferiores a 30 litros ou 30 kg, em que devem ter pelo menos 6 mm de altura, e para as embalagens com capacidades iguais ou inferiores a 5 litros ou 5 kg, em que devem ter dimensões apropriadas.

²⁹ A expressão “densidade relativa” (d) é considerada como sinónimo de “gravidade específica” (GE), sendo utilizada em todo o presente texto.

As marcas devem incluir:

- (a) (i) o símbolo da ONU para as embalagens ;
- Este símbolo só deve ser utilizado para certificar que uma embalagem, um contentor para granel flexível, uma cisterna móvel ou um CGEM satisfaz as prescrições aplicáveis dos Capítulos 6.1, 6.2, 6.3, 6.5, 6.6, 6.7 ou 6.11. Não deve ser utilizado para as embalagens que satisfazem apenas as condições simplificadas dos 6.1.1.3, 6.1.5.3.1 (e), 6.1.5.3.5 (c), 6.1.5.4, 6.1.5.5.1 e 6.1.5.6 (ver também a alínea (ii) abaixo). Para as embalagens de metal, marcadas em relevo, podem ser utilizadas as letras maiúsculas "UN" em vez do símbolo; ou
- (ii) o símbolo "RID/ADR" para as embalagens compósitas (vidro, porcelana ou grés) e para as embalagens metálicas leves, que cumprem as condições simplificadas (ver 6.1.1.3, 6.1.5.3.1 (e), 6.1.5.3.5 (c), 6.1.5.4, 6.1.5.5.1 e 6.1.5.6);
- NOTA:** As embalagens que ostentam esta marcação estão aprovadas para operações de transporte por caminho-de-ferro, estrada e navegação interior, que estão sujeitas às disposições do RID, do ADR e do ADN, respectivamente. Não são necessariamente aceites para o transporte por outros meios de transporte ou para as operações de transporte por estrada, caminhos-de-ferro ou vias de navegação interiores que estejam sujeitas às disposições de outros regulamentos.
- (b) o código que designa o tipo de embalagem de acordo com o 6.1.2;
- (c) um código composto por duas partes:
- (i) uma letra indicando o ou os grupos de embalagem para os quais o modelo tipo foi submetido com sucesso aos ensaios:
- X para os grupos de embalagem I, II e III;
 - Y para os grupos de embalagem II e III;
 - Z apenas para o grupo de embalagem III;
- (ii) para as embalagens sem embalagem interior destinadas a conter matérias líquidas, a indicação da densidade relativa, arredondada à primeira décima, para a qual o modelo tipo foi ensaiado; esta indicação pode ser omitida se essa densidade não exceder 1,2; ou para as embalagens destinadas a conter matérias sólidas ou embalagens interiores, a indicação da massa bruta máxima em kg;
- Para as embalagens metálicas leves com a menção "RID/ADR" de acordo com o 6.1.3.1 (a) (ii) destinadas a conter matérias líquidas cuja viscosidade a 23 °C excede 200 mm²/s, a indicação da massa bruta máxima em kg.
- (d) ou a letra «S», se a embalagem for destinada a conter matérias sólidas ou embalagens interiores, ou, para as embalagens (que não as embalagens combinadas) destinadas a conter matérias líquidas, a indicação da pressão do ensaio hidráulico ao qual a embalagem tenha sido submetida com sucesso, expressa em kPa arredondada por defeito à dezena mais próxima;
- Para as embalagens metálicas leves com a menção "RID/ADR" de acordo com o 6.1.3.1 (a) (ii) destinadas a conter matérias líquidas cuja viscosidade a 23 °C excede 200 mm²/s, a indicação da letra «S».
- (e) os dois últimos números do ano de fabrico da embalagem. As embalagens dos tipos 1H e 3H devem levar também a inscrição do mês de fabrico; esta inscrição pode ser aposta na embalagem ou num local diferente do resto das marcas. Com esta finalidade, pode utilizar-se o sistema seguinte:



- * Os dois últimos dígitos do ano de fabrico podem aqui ser exibidos. Nesse caso, os dois dígitos do ano na marca de homologação tipo e no círculo interno do relógio devem ser idênticos.

NOTA: Outros métodos que forneçam a informação mínima necessária de forma indelével, visível e legível também são aceites.

- (f) o nome do Estado que autoriza a atribuição da marcação, indicado pelo sinal distintivo utilizado nos veículos em circulação rodoviária internacional⁸⁰;
- (g) o nome do fabricante ou uma outra identificação da embalagem segundo a determinação da autoridade competente.

6.1.3.2 Além das marcas indelévels prescritas no 6.1.3.1, qualquer tambor metálico novo com capacidade superior a 100 litros deve levar as marcas indicadas no 6.1.3.1 (a) e (e) sobre o fundo, com a indicação, pelo menos, da espessura nominal do metal utilizado no corpo (em milímetros, a 0,1 mm) aposta de forma permanente (embutida, por exemplo). Se a espessura nominal de, pelo menos, um dos tampos de um tambor metálico for inferior à do corpo, a espessura nominal do tampo superior, do corpo e do tampo inferior devem ser inscritas sobre o fundo de forma permanente (embutidas, por exemplo). Exemplo: "1,0-1,2-1,0" ou "0,9-1,0-1,0". As espessuras nominais de um metal devem ser determinadas segundo a norma ISO aplicável, por exemplo, a norma ISO 3574:1999 para o aço.

⁸⁰ Sinal distintivo do Estado de matrícula utilizado nos automóveis e nos reboques em circulação rodoviária internacional, por exemplo em virtude da Convenção de Genebra sobre a Circulação Rodoviária de 1949 ou da Convenção de Viena sobre Circulação Rodoviária de 1968.

As marcações indicadas no 6.1.3.1 (f) e (g) não devem ser apostas de forma permanente, salvo no caso previsto no 6.1.3.5.

6.1.3.3 Qualquer embalagem, que não as embalagens mencionadas no 6.1.3.2, susceptível de ser submetida a um tratamento de acondicionamento deve levar as marcas indicadas em 6.1.3.1 (a) a (e) de uma forma permanente. Entende-se por marcação permanente uma marcação que possa resistir ao tratamento de acondicionamento (marcação embutida, por exemplo). Para as embalagens, que não os tambores metálicos, com uma capacidade superior a 100 litros, esta marcação permanente pode substituir as marcas indelévels prescritas no 6.1.3.1.

6.1.3.4 Para os tambores metálicos reconstruídos sem modificação do tipo de embalagem nem substituição ou supressão de elementos que façam parte integrante da estrutura, as marcas prescritas não necessitam obrigatoriamente de ser permanentes. Se tal não for o caso, os tambores metálicos reconstruídos devem levar as marcas definidas no 6.1.3.1 (a) a (e), de uma forma permanente (embutidas, por exemplo) sobre o tampo superior ou sobre o corpo.

6.1.3.5 Os tambores metálicos construídos em materiais (tais como o aço inoxidável) concebidos para uma reutilização repetida podem levar as marcas indicadas no 6.1.3.1 (f) e (g) de uma forma permanente (embutidas, por exemplo).

6.1.3.6 As marcas definidas no 6.1.3.1 só são válidas para um único modelo tipo ou uma única série de modelos tipo. Diferentes tratamentos de superfície podem fazer parte do mesmo modelo tipo.

Por “série de modelos tipo” (variantes) devem entender-se as embalagens da mesma estrutura, com a mesma espessura de parede, o mesmo material e com a mesma secção, que se diferenciam apenas por alturas inferiores relativamente ao modelo-tipo aprovado.

Os fechos dos recipientes devem ser identificáveis como sendo os mencionados no relatório de ensaio.

6.1.3.7 As marcas devem ser apostas na ordem das alíneas indicada no 6.1.3.1. Cada marca exigida nestas alíneas e, se for o caso, nas alíneas (h) a (j) do 6.1.3.8, deve estar claramente separada, por exemplo, por uma barra oblíqua ou por um espaço, de maneira a ser facilmente identificável. Ver os exemplos indicados no 6.1.3.11

As marcas adicionais eventualmente autorizadas pela autoridade competente não devem impedir a identificação correcta das partes das marcas prescritas no 6.1.3.1.

6.1.3.8 O acondicionador de embalagens deve, após o acondicionamento, aplicar nas embalagens as marcas duráveis que incluam, pela ordem seguinte:

(h) o nome do Estado em que foi feito o acondicionamento, indicado pelo sinal distintivo utilizado nos veículos em circulação rodoviária internacional⁸⁰;

(i) o nome do acondicionador ou outra identificação da embalagem especificada pela autoridade competente;

(j) o ano do acondicionamento, a letra «R» e, por cada embalagem submetida a um ensaio de estanquidade nos termos do 6.1.1.3, a letra adicional «L».

6.1.3.9 Se, após um acondicionamento, as marcas prescritas no 6.1.3.1 (a) a (d) deixarem de aparecer no tampo superior ou sobre o corpo dum tambor metálico, o acondicionador deve também aplicá-las de forma indelével seguidas das inscrições prescritas no 6.1.3.8 (h), (i) e (j). Estas marcas não devem indicar uma aptidão funcional superior àquela para a qual foi ensaiado e marcado o modelo tipo original.

6.1.3.10 As embalagens de matéria plástica reciclada definidas na secção 1.2.1 devem levar a marca "REC", a qual deve ser colocada na proximidade das marcas definidas no 6.1.3.1.

6.1.3.11 EXEMPLOS PARA MARCAÇÃO DE EMBALAGENS NOVAS:



4G/Y145/S/02
NL/VL823

segundo 6.1.3.1 (a) (i), (b), (c), (d) e (e)
segundo 6.1.3.1 (f) e (g)

para caixas novas de cartão



1A1/Y1.4/150/98
NL/VL824

segundo 6.1.3.1 (a) (i), (b), (c), (d) e (e)
segundo 6.1.3.1 (f) e (g)

para tambores novos de aço destinados ao transporte de matérias líquidas



1A2/Y150/S/01
NL/VL825

segundo 6.1.3.1 (a) (i), (b), (c), (d) e (e)
segundo 6.1.3.1 (f) e (g)

para tambores novos de aço destinados ao transporte de matérias sólidas ou de embalagens interiores



4HW/Y136/S/98
NL/VL826

segundo 6.1.3.1 (a) (i), (b), (c), (d) e (e)
segundo 6.1.3.1 (f) e (g)

para caixas novas de plástico de tipo equivalente



1A2/Y/100/01
USA/MM5

segundo 6.1.3.1 (a) (i), (b), (c), (d) e (e)
segundo 6.1.3.1 (f) e (g)

para tambores de aço reconstruídos, destinados ao transporte de matérias líquidas

RID/ADR/0A1/100/89
NL/VL/123

segundo 6.1.3.1 (a) (ii), (b), (c), (d) e (e)
segundo 6.1.3.1 (f) e (g)

para embalagens metálicas leves novas, de tampo superior não amovível

RID/ADR/0A2/Y20/S/04 NL/VL/124	segundo 6.1.3.1 (a) (ii), (b), (c), (d) e (e) segundo 6.1.3.1 (f) e (g)	para embalagens metálicas leves novas, de tampo superior amovível, destinadas a conter matérias sólidas ou líquidas cuja viscosidade, a 23 °C, é superior a 200 mm ² /s
-----------------------------------	--	--

6.1.3.12 EXEMPLOS PARA MARCAÇÃO DE EMBALAGENS RECONDICIONADAS:



1A1/Y1.4/150/97 segundo 6.1.3.1 (a) (i), (b), (c), (d) e (e)
NL/RB/01/RL segundo 6.1.3.8 (h), (i) e (j)



1A2/Y150/S/99 segundo 6.1.3.1 (a) (i), (b), (c), (d) e (e)
USA/RB/00 R segundo 6.1.3.8 (h), (i) e (j)

6.1.3.13 EXEMPLOS PARA MARCAÇÃO DE EMBALAGENS DE SOCORRO:



1A2T/Y300/S/01 segundo 6.1.3.1 (a) (i), (b), (c), (d) e (e)
USA/abc segundo 6.1.3.1 (f) e (g)

NOTA: As marcas, ilustradas por exemplos nos 6.1.3.11, 6.1.3.12 e 6.1.3.13 podem ser apostas numa única linha ou em várias linhas, sob condição de que a ordem correcta seja respeitada.

6.1.3.14 CERTIFICAÇÃO

Pela aposição das marcas segundo o 6.1.3.1, fica certificado que as embalagens fabricadas em série correspondem ao modelo tipo aprovado e que são cumpridas as condições citadas na aprovação.

6.1.4 PRESCRIÇÕES RELATIVAS ÀS EMBALAGENS

6.1.4.0 PRESCRIÇÕES GERAIS

A permeabilidade da matéria contida na embalagem não deve, em caso algum, constituir um perigo nas condições normais de transporte.

6.1.4.1 TAMBORES DE AÇO

1A1 de tampo superior não amovível
1A2 de tampo superior amovível

6.1.4.1.1 O corpo e os tampos devem ser de aço apropriado; a sua espessura deve ser função da capacidade do tambor e do uso a que se destina.

NOTA: No caso de tambores de aço ao carbono, os aços “apropriados” são identificados nas normas ISO 3573:1999 “Chapas de aço ao carbono laminadas a quente de qualidade comercial e para enformação” e ISO 3574:1999 “Chapas de aço ao carbono laminadas a frio de qualidade comercial e para enformação”. No caso de tambores de aço ao carbono com capacidade até 100 l, os aços “apropriados” são também identificados, além das normas citadas acima, nas normas ISO 11949:1995 “Folha-de-flandres electrolítica laminada a frio”, ISO 11950:1995 “Aço ao carbono cromado electrolítico laminado a frio” e ISO 11951:1995 “Aço ao carbono laminado a frio em bobines destinado ao fabrico de folha-de-flandres ou de aço ao carbono cromado electrolítico”.

6.1.4.1.2 Nos tambores destinados a conter mais de 40 litros de matéria líquida, as juntas do corpo devem ser soldadas. As juntas do corpo devem ser cravadas mecanicamente ou soldadas nos tambores destinados a conter matérias sólidas ou matérias líquidas em quantidade igual ou inferior a 40 litros.

6.1.4.1.3 As juntas dos tampos e dos rebordos devem ser cravadas mecanicamente ou soldadas. Podem ser utilizados anéis de reforço separados.

6.1.4.1.4 De uma maneira geral, o corpo dos tambores de capacidade superior a 60 litros deve ser provido de, pelo menos, dois aros de rolamento formados por expansão ou de pelo menos dois aros de rolamento separados. Se o corpo for provido de aros de rolamento separados, estes devem ser perfeitamente ajustados ao corpo e sobre este fixados solidamente de maneira a que não possam deslocar-se. Os aros de rolamento não devem ser soldados por pontos.

6.1.4.1.5 As aberturas de enchimento, de descarga e de respiro no corpo e nos tampos dos tambores de tampo superior não amovível (1A1) não devem exceder 7 cm de diâmetro. Os tambores com aberturas de maior diâmetro são considerados como sendo de tampo superior amovível (1A2). Os fechos dos orifícios do corpo e dos tampos dos tambores devem ser concebidos e executados de maneira a permanecerem bem fechados e estanques nas condições normais de transporte. Os gargalos dos fechos podem ser cravados mecanicamente ou soldados. Os fechos devem ser providos de juntas ou de outros elementos de estanquidade, a menos que sejam estanques pela sua própria concepção.

6.1.4.1.6 Os dispositivos de fecho dos tambores de tampo superior amovível (1A2) devem ser concebidos e executados de maneira a permanecerem bem fechados e estanques nas condições normais de transporte. Os tampos amovíveis devem ser providos de juntas ou de outros elementos de estanquidade.

- 6.1.4.1.7** Se os materiais utilizados para o corpo, para os tampos, para os fechos e para os acessórios não forem eles próprios compatíveis com a matéria a transportar, devem ser aplicados revestimentos ou tratamentos interiores de protecção apropriados. Estes revestimentos ou tratamentos devem manter as suas propriedades de protecção nas condições normais de transporte.
- 6.1.4.1.8** Capacidade máxima dos tambores: 450 litros.
- 6.1.4.1.9** Massa líquida máxima: 400 kg.
- 6.1.4.2** TAMBORES DE ALUMÍNIO
- 1B1 de tampo superior não amovível
1B2 de tampo superior amovível
- 6.1.4.2.1** O corpo e os tampos devem ser de alumínio puro a, pelo menos, 99%, ou de uma liga à base de alumínio. O material deve ser de um tipo apropriado e de uma espessura suficiente tendo em conta a capacidade do tambor e o uso a que se destina.
- 6.1.4.2.2** Todas as juntas devem ser soldadas. As juntas dos rebordos, se existirem, devem ser reforçadas por anéis de reforço separados.
- 6.1.4.2.3** De uma forma geral, o corpo dos tambores de capacidade superior a 60 litros deve ser provido de pelo menos de dois aros de rolamento formados por expansão ou pelo menos de dois aros de rolamento separados. Se o corpo for provido de aros de rolamento separados, estes devem ser perfeitamente ajustados ao corpo e fixados solidamente sobre ele de maneira a que não possam deslocar-se. Estes aros não devem ser soldados por pontos.
- 6.1.4.2.4** As aberturas de enchimento, de descarga e de respiro no corpo e nos tampos dos tambores de tampo superior não amovível (1B1) não devem exceder 7 cm de diâmetro. Os tambores com aberturas de maior diâmetro são considerados como sendo de tampo amovível (1B2). Os fechos dos orifícios do corpo e dos tampos dos tambores devem ser concebidos e executados de maneira a permanecerem bem fechados e estanques nas condições normais de transporte. Os gargalos dos fechos podem ser soldados e o cordão de soldadura deve formar uma junta estanque. Os fechos devem ser providos de juntas ou de outros elementos de estanquidade, a menos que sejam estanques pela sua própria concepção.
- 6.1.4.2.5** Os dispositivos de fecho dos tambores de tampo superior amovível (1B2) devem ser concebidos e executados de maneira a permanecerem bem fechados e estanques nas condições normais de transporte. Os tampos amovíveis devem ser providos de juntas ou de outros elementos de estanquidade.
- 6.1.4.2.6** Capacidade máxima dos tambores: 450 litros.
- 6.1.4.2.7** Massa líquida máxima: 400 kg.
- 6.1.4.3** TAMBORES DE METAL QUE NÃO O AÇO OU ALUMÍNIO
- 1N1 de tampo superior não amovível
1N2 de tampo superior amovível
- 6.1.4.3.1** O corpo e os tampos devem ser de um metal ou de uma liga metálica que não o aço ou o alumínio. O material deve ser de um tipo apropriado e de uma espessura suficiente tendo em conta a capacidade do tambor e o uso a que se destina.
- 6.1.4.3.2** As juntas dos rebordos, se existirem, devem ser reforçadas pela colocação de um anel de reforço separado. As juntas, se existirem, devem ser executadas (por soldadura, brasagem, etc.) em conformidade com as técnicas mais recentes disponíveis para o metal ou liga metálica utilizada.
- 6.1.4.3.3** De uma forma geral, o corpo dos tambores de capacidade superior a 60 litros deve ser provido de pelo menos de dois aros de rolamento formados por expansão ou pelo menos de dois aros de rolamento separados. Se o corpo for provido de aros de rolamento separados, estes devem ser fixados solidamente sobre ele de maneira a que não possam deslocar-se. Estes aros não devem ser soldados por pontos.
- 6.1.4.3.4** As aberturas de enchimento, de descarga e de respiro no corpo e nos tampos dos tambores de tampo superior não amovível (1N1) não devem exceder 7 cm de diâmetro. Os tambores com aberturas de maior diâmetro são considerados como sendo de tampo amovível (1N2). Os fechos dos orifícios do corpo e dos tampos dos tambores devem ser concebidos e executados de maneira a permanecerem bem fechados e estanques nas condições normais de transporte. Os gargalos dos fechos devem ser executados (por soldadura, brasagem, etc.) em conformidade com as técnicas mais recentes disponíveis para o metal ou liga metálica utilizada, para que fique assegurada a estanquidade da junta. Os fechos devem ser providos de juntas ou de outros elementos de estanquidade, a menos que sejam estanques pela sua própria concepção.
- 6.1.4.3.5** Os dispositivos de fecho dos tambores de tampo superior amovível (1N2) devem ser concebidos e executados de maneira a permanecerem bem fechados e estanques nas condições normais de transporte. Os tampos amovíveis devem ser providos de juntas ou de outros elementos de estanquidade.

- 6.1.4.3.6** Capacidade máxima dos tambores: 450 litros.
- 6.1.4.3.7** Massa líquida máxima: 400 kg
- 6.1.4.4** JERRICANES DE AÇO OU DE ALUMÍNIO
- 3A1 de aço, de tampo superior não amovível
- 3A2 de aço, de tampo superior amovível
- 3B1 de alumínio, de tampo superior não amovível
- 3B2 de alumínio, de tampo superior amovível
- 6.1.4.4.1** O corpo e os tampos devem ser de chapa de aço, de alumínio puro a, pelo menos, 99%, ou de uma liga à base de alumínio. O material deve ser de um tipo apropriado e com uma espessura suficiente tendo em conta a capacidade do jerricane e o uso a que se destina.
- 6.1.4.4.2** Os rebordos de todos os jerricanes de aço devem ser cravados mecanicamente ou soldados. As juntas do corpo dos jerricanes de aço destinados a conter mais de 40 litros de líquido devem ser soldadas. As juntas do corpo dos jerricanes de aço destinados a conter 40 litros ou menos devem ser cravadas mecanicamente ou soldadas. Nos jerricanes de alumínio, todas as juntas devem ser soldadas. Os rebordos devem ser, se for caso disso, reforçados com a aplicação de um anel de reforço separado.
- 6.1.4.4.3** As aberturas dos jerricanes (3A1 e 3B1) não devem ter mais de 7 cm de diâmetro. Os jerricanes com aberturas de maior diâmetro são considerados como sendo do tipo de tampo superior amovível (3A2 e 3B2). Os fechos devem ser concebidos de tal modo que se mantenham bem fechados e estanques nas condições normais de transporte. Com os fechos devem ser usados juntas ou outros elementos de estanquidade, a menos que os fechos sejam estanques pela sua própria concepção.
- 6.1.4.4.4** Se os materiais utilizados para o corpo, para os tampos, para os fechos e para os acessórios não forem eles próprios compatíveis com a matéria a transportar, devem ser aplicados revestimentos ou tratamentos interiores de protecção apropriados. Estes revestimentos ou tratamentos devem manter as suas propriedades de protecção nas condições normais de transporte.
- 6.1.4.4.5** Capacidade máxima dos jerricanes: 60 litros.
- 6.1.4.4.6** Massa líquida máxima: 120 kg.
- 6.1.4.5** TAMBORES DE CONTRAPLACADO
- 1D
- 6.1.4.5.1** A madeira utilizada deve ser bem seca e comercialmente isenta de humidade e sem defeitos que possam prejudicar a eficácia do tambor para o uso previsto. No caso de ser utilizado para o fabrico dos tampos um outro material que não seja o contraplacado, esse material deve ter qualidade equivalente à do contraplacado.
- 6.1.4.5.2** O contraplacado utilizado deve ter pelo menos duas folhas para o corpo e três folhas para os tampos. As folhas devem ser cruzadas e solidamente coladas com uma cola resistente à água.
- 6.1.4.5.3** O corpo do tambor, os tampos e as juntas devem ser concebidos em função da capacidade do tambor e do uso a que se destina.
- 6.1.4.5.4** Para evitar perdas de produtos pulverulentos, as tampas devem ser revestidas de papel *kraft* ou de um outro material equivalente que deve ser solidamente fixado sobre a tampa e estender-se no exterior em toda a volta.
- 6.1.4.5.5** Capacidade máxima do tambor: 250 litros.
- 6.1.4.5.6** Massa líquida máxima: 400 kg.
- 6.1.4.6** (SUPRIMIDO)
- 6.1.4.7** TAMBORES DE CARTÃO
- 1G
- 6.1.4.7.1** O corpo do tambor deve ser feito de folhas múltiplas de papel espesso ou cartão (não ondulado) solidamente coladas ou laminadas e pode comportar uma ou várias camadas protectoras de betume, papel *kraft* parafinado, folha metálica, matéria plástica, etc.
- 6.1.4.7.2** Os tampos devem ser de madeira natural, cartão, metal, contraplacado, matéria plástica ou outros materiais apropriados e podem ser revestidos de uma ou várias camadas protectoras de betume, papel *kraft* parafinado, folha metálica, matéria plástica, etc.
- 6.1.4.7.3** O corpo do tambor, os tampos e as juntas devem ser concebidos em função da capacidade do tambor e do uso a que se destina.
- 6.1.4.7.4** A embalagem, como conjunto, deve ser suficientemente resistente à água para que não haja separação das camadas nas condições normais de transporte.

6.1.4.7.5 Capacidade máxima do tambor: 450 litros.

6.1.4.7.6 Massa líquida máxima: 400 kg.

6.1.4.8 TAMBORES E JERRICANES DE MATÉRIA PLÁSTICA

1H1 tambores de tampo superior não amovível

1H2 tambores de tampo superior amovível

3H1 jerricanes de tampo superior não amovível

3H2 jerricanes de tampo superior amovível

6.1.4.8.1 A embalagem deve ser fabricada de matéria plástica apropriada e deve apresentar uma resistência suficiente, tendo em conta a sua capacidade e o uso a que se destina. Salvo para as matérias plásticas recicladas definidas no 1.2.1, não pode ser utilizado nenhum material já usado, que não os resíduos de produção ou materiais triturados provenientes do mesmo processo de fabrico. A embalagem deve possuir também uma resistência apropriada ao envelhecimento e à degradação causada, tanto pela matéria que contém como pela radiação ultravioleta. A eventual permeabilidade da embalagem à matéria nela contida e as matérias plásticas recicladas utilizadas para produzir novas embalagens não devem, em caso algum, constituir um risco, nas condições normais de transporte.

6.1.4.8.2 Se for necessária uma protecção contra as radiações ultravioletas, ela poderá ser conseguida por incorporação de negro-de-fumo ou outros pigmentos ou inibidores apropriados. Estes aditivos devem ser compatíveis com o conteúdo e devem conservar a sua eficácia durante todo o tempo de serviço da embalagem. No caso de utilização do negro-de-fumo, de pigmentos ou de inibidores diferentes dos utilizados para o fabrico do modelo-tipo ensaiado, não haverá a necessidade de refazer os ensaios se o teor em negro-de-fumo não exceder 2%, em massa, ou se o teor em pigmentos não exceder 3%, em massa; o teor em inibidores contra as radiações ultravioletas não é limitado.

6.1.4.8.3 Os aditivos utilizados para outro fim sem ser o da protecção contra as radiações ultravioletas podem entrar na composição da matéria plástica, desde que não alterem as propriedades químicas e físicas do material da embalagem. Neste caso, não haverá necessidade de proceder a novos ensaios.

6.1.4.8.4 A espessura da parede deve ser, em qualquer ponto da embalagem, função da capacidade e do uso a que se destina, tendo sempre em conta as solicitações a que cada ponto é susceptível de ser exposto.

6.1.4.8.5 As aberturas de enchimento, de descarga e de respiro no corpo e nos tampos dos tambores de tampo superior não amovível (1H1) e dos jerricanes de tampo superior não amovível (3H1) não devem exceder 7 cm de diâmetro. Os tambores e jerricanes com aberturas de maior diâmetro são considerados como sendo de tampo superior amovível (1H2, 3H2). Os fechos dos orifícios no corpo e nos tampos dos tambores e dos jerricanes devem ser concebidos e executados de maneira que se mantenham bem fechados e estanques nas condições normais de transporte. Os fechos devem ter juntas ou outros elementos de estanquidade, a menos que sejam estanques pela sua própria concepção.

6.1.4.8.6 Os dispositivos de fecho dos tambores e jerricanes de tampo superior amovível (1H2 e 3H2) devem ser concebidos e executados de maneira que se mantenham fechados e estanques nas condições normais de transporte. Devem ser utilizadas juntas de estanquidade em todos os tampos superiores amovíveis, a menos que o tambor ou o jerricane seja estanque pela sua própria concepção sempre que o tampo amovível esteja convenientemente fixado.

6.1.4.8.7 A permeabilidade máxima admissível para as matérias líquidas inflamáveis é de 0,008 g/(L.h) a 23 °C (ver 6.1.5.7).

6.1.4.8.8 Sempre que sejam utilizadas matérias plásticas recicladas na construção de embalagens novas, as propriedades específicas do material reciclado devem ser garantidas e atestadas regularmente no quadro de um sistema de garantia da qualidade aceite pela autoridade competente. Este sistema deve incluir um registo das operações de amostragem prévia realizada e dos controlos que comprovam que cada lote de matéria plástica reciclada tem características apropriadas de índice de fluidez, de massa volúmica e de resistência à tracção, tendo em conta o modelo tipo fabricado a partir desta matéria plástica reciclada. Estes elementos incluem obrigatoriamente informações sobre o material da embalagem da qual provém a matéria plástica reciclada, bem como sobre os produtos previamente contidos nestas embalagens, no caso de estes serem susceptíveis de prejudicar o comportamento da nova embalagem produzida com esta matéria. Além disso, o sistema de garantia da qualidade do fabricante da embalagem, prescrito no 6.1.1.4, deve incluir a execução do ensaio de resistência mecânica sobre o modelo tipo, segundo o 6.1.5, executado sobre as embalagens fabricadas a partir de cada lote de matéria plástica reciclada. Neste ensaio, a resistência ao empilhamento pode ser verificada por um ensaio de compressão dinâmica apropriado, em vez de um ensaio estático em carga.

NOTA: A norma ISO 16103:2005 – "Embalagens – Embalagens de transporte para mercadorias perigosas – Materiais plásticos reciclados", contém disposições adicionais sobre os procedimentos a observar para a aprovação da utilização de materiais plásticos reciclados.

6.1.4.8.9 Capacidade máxima dos tambores e jerricanes:

1H1, 1H2: 450 litros

3H1, 3H2: 60 litros.

- 6.1.4.8.10** Massa líquida máxima:
1H1, 1H2: 400 kg
3H1, 3H2: 120 kg.
- 6.1.4.9** CAIXAS DE MADEIRA NATURAL
4C1 ordinárias
4C2 de painéis estanques aos pulverulentos
- 6.1.4.9.1** A madeira utilizada deve ser bem seca, comercialmente isenta de humidade e sem defeitos que possam reduzir sensivelmente a resistência de cada elemento constituinte da caixa. A resistência do material utilizado e o método de fabrico devem ser adaptados à capacidade da caixa e ao uso a que se destina. O tampo superior e o fundo podem ser de aglomerado de madeira resistente à água, tais como painéis rígidos, painéis de partículas ou outro tipo apropriado.
- 6.1.4.9.2** Os meios de fixação devem resistir às vibrações produzidas em condições normais de transporte. A pregagem da extremidade das tábuas no sentido da madeira, deve ser evitada na medida do possível. Os encaixes que correm risco de sofrer tensões importantes devem ser feitos com o auxílio de rebites, de pontas frisadas ou por meio de fixação equivalente.
- 6.1.4.9.3** Caixas 4C2: Cada elemento constituinte da caixa deve ser de uma só peça ou equivalente. Os elementos são considerados como equivalentes a elementos de uma só peça quando são ligados por colagem segundo um dos métodos seguintes: ligação cauda de andorinha, ranhura e lingueta (malhete), entalhe a meia espessura ou ligação à face com pelo menos dois grafos ondulados de metal em cada junta.
- 6.1.4.9.4** Massa líquida máxima: 400 kg.
- 6.1.4.10** CAIXAS DE CONTRAPLACADO
4D
- 6.1.4.10.1** O contraplacado utilizado deve ter pelo menos três folhas. Deve ser feito de folhas bem secas obtidas por desenrolagem, corte ou serração, comercialmente isentas de humidade e sem defeitos que reduzam a solidez da caixa. A resistência do material utilizado e o método de fabrico devem ser adaptados à capacidade da caixa e ao uso a que se destina. Todas as folhas devem ser coladas por meio de uma cola resistente à água. Podem ser utilizados juntamente com o contraplacado outros materiais apropriados para o fabrico das caixas. As caixas devem ser solidamente pregadas ou bem apertadas nos cantos ou nas extremidades ou ainda ligadas por outros dispositivos equivalentes e igualmente apropriados.
- 6.1.4.10.2** Massa líquida máxima: 400 kg.
- 6.1.4.11** CAIXAS DE AGLOMERADO DE MADEIRA
4F
- 6.1.4.11.1** Os painéis das caixas devem ser de aglomerado de madeira resistente à água, tais como painéis rígidos, painéis de partículas ou outro tipo apropriado. A resistência do material utilizado e o método de fabrico devem ser adaptados ao conteúdo da caixa e ao uso a que se destina.
- 6.1.4.11.2** As outras partes das caixas podem ser constituídas por outros materiais apropriados.
- 6.1.4.11.3** As caixas devem ser solidamente ligadas por meio de dispositivos apropriados.
- 6.1.4.11.4** Massa líquida máxima: 400 kg.
- 6.1.4.12** CAIXAS DE CARTÃO
4G
- 6.1.4.12.1** Deve ser utilizado um cartão compacto ou um cartão canelado de dupla face (com uma ou mais folhas) sólido e de boa qualidade, apropriado à capacidade das caixas e ao uso a que se destinam. A resistência à água da superfície exterior deve ser tal que o aumento de massa, medido num ensaio de determinação de absorção de água, com a duração de 30 minutos, segundo o método de Cobb não seja superior a 155 g/m² (ver norma ISO 535:1991). O cartão deve possuir características apropriadas de resistência à dobragem. Deve ser recortado, dobrado sem entalhes e provido de ranhuras de maneira a poder ser montado sem fissuração, ruptura da superfície ou flexão excessiva. As caneluras devem ser solidamente coladas às faces.
- 6.1.4.12.2** Os painéis frontais das caixas podem ter uma moldura de madeira ou ser inteiramente de madeira ou de outros materiais apropriados. Podem ser utilizados reforços por suportes de madeira ou de outros materiais apropriados.
- 6.1.4.12.3** As juntas de ligação do corpo das caixas devem ser de fita gomada, de aba colada ou aba agrafada com grafos metálicos. As juntas com aba devem apresentar um recobrimento apropriado.
- 6.1.4.12.4** Sempre que o fecho seja efectuado por colagem ou com fita gomada, a cola deve ser resistente à água.

- 6.1.4.12.5** As dimensões da caixa devem ser adaptadas ao conteúdo.
- 6.1.4.12.6** Massa líquida máxima: 400 kg.
- 6.1.4.13** CAIXAS DE MATÉRIA PLÁSTICA
- 4H1 caixas de matéria plástica expandida
4H2 caixas de matéria plástica rígida
- 6.1.4.13.1** A caixa deve ser construída numa matéria plástica apropriada e ser de uma solidez adaptada ao conteúdo e ao uso a que se destina. Deve ter uma resistência suficiente ao envelhecimento e à degradação provocada pela matéria transportada ou pelas radiações ultravioletas.
- 6.1.4.13.2** Uma caixa de matéria plástica expandida deve compreender duas partes de plástico expandido moldado, uma parte inferior provida de alvéolos para as embalagens interiores e uma parte superior que cobre a parte inferior e encaixa nela. As partes superior e inferior devem ser concebidas de tal maneira que as embalagens interiores fiquem encaixadas sem folga. As tampas das embalagens interiores não devem estar em contacto com a superfície interna da parte superior da caixa.
- 6.1.4.13.3** Para expedição, as caixas de matéria plástica expandida devem ser fechadas com uma fita autocolante que ofereça uma resistência à tracção suficiente para impedir que a caixa se abra. A fita autocolante deve resistir às intempéries e a cola deve ser compatível com o plástico expandido da caixa. Podem ser utilizados outros dispositivos de fecho pelo menos tão eficazes.
- 6.1.4.13.4** Nas caixas de matéria plástica rígida, a protecção contra as radiações ultravioletas, se for necessária, deve ser conseguida por incorporação de negro-de-fumo ou outros pigmentos ou inibidores apropriados. Estes aditivos devem ser compatíveis com o conteúdo e conservar a sua eficácia durante o tempo de serviço da caixa. No caso de utilização de negro-de-fumo, de pigmentos ou de inibidores diferentes dos utilizados para o fabrico do modelo tipo ensaiado, não haverá a necessidade de refazer os ensaios se o teor em negro-de-fumo não exceder 2% em massa ou se o teor em pigmentos não exceder 3% em massa; o teor em inibidores contra radiações ultravioletas não é limitado.
- 6.1.4.13.5** Os aditivos utilizados para outro fim que não os da protecção contra as radiações ultravioletas podem entrar na composição da matéria plástica das caixas (4H1 e 4H2), desde que não alterem as propriedades químicas e físicas do material da embalagem. Nesse caso, não haverá necessidade de proceder a novos ensaios.
- 6.1.4.13.6** As caixas de matéria plástica rígida devem ter dispositivos de fecho de um material apropriado, suficientemente robustos e de uma concepção que exclua qualquer abertura inopinada.
- 6.1.4.13.7** Sempre que sejam utilizadas matérias plásticas recicladas na construção de embalagens novas, as propriedades específicas do material reciclado devem ser garantidas e atestadas regularmente no quadro de um sistema de garantia da qualidade aceite pela autoridade competente. Este sistema deve incluir um registo das operações de amostragem prévia realizada e dos controlos que comprovam que cada lote de matéria plástica reciclada tem características apropriadas de índice de fluidez, de massa volúmica e de resistência à tracção, tendo em conta o modelo tipo fabricado a partir desta matéria plástica reciclada. Estes elementos incluem obrigatoriamente informações sobre a matéria plástica da embalagem da qual provém a matéria plástica reciclada, bem como sobre os produtos previamente contidos nestas embalagens, no caso de estes serem susceptíveis de prejudicar o comportamento da nova embalagem produzida com esta matéria. Além disso, o sistema de garantia da qualidade do fabricante da embalagem, prescrito no 6.1.1.4. deve incluir a execução do ensaio de resistência mecânica sobre o modelo tipo, segundo o 6.1.5, executado sobre as embalagens fabricadas a partir de cada lote de matéria plástica reciclada. Neste ensaio, a resistência ao empilhamento pode ser verificada por um ensaio de compressão dinâmica apropriado, em vez de um ensaio estático em carga.
- 6.1.4.13.8** Massa líquida máxima:
- 4H1: 60 kg
4H2: 400 kg.
- 6.1.4.14** CAIXAS DE AÇO, DE ALUMÍNIO OU DE OUTRO METAL
- 4A de aço
4B de alumínio
4N de outro metal que não o aço ou o alumínio
- 6.1.4.14.1** A resistência do metal e o fabrico das caixas devem ser função da capacidade da caixa e do uso a que se destina.
- 6.1.4.14.2** As caixas devem ser forradas interiormente de cartão ou de feltro de acolchoar, conforme os casos, ou ter um forro ou revestimento interior de um material apropriado. Se o revestimento for metálico e deagrafamento duplo, devem tomar-se medidas para impedir a penetração de matérias, em particular de matérias explosivas, nos interstícios das juntas.
- 6.1.4.14.3** Os fechos podem ser de qualquer tipo apropriado; devem permanecer bem fechados nas condições normais de transporte.

- 6.1.4.14.4** Massa líquida máxima: 400 kg.
- 6.1.4.15** SACOS DE TECIDO
- 5L1 sem forro nem revestimento interiores
 - 5L2 estanques aos pulverulentos
 - 5L3 resistentes à água
- 6.1.4.15.1** Os tecidos utilizados devem ser de boa qualidade. A solidez do tecido e o fabrico do saco devem ser função da capacidade do saco e do uso a que se destina.
- 6.1.4.15.2** Sacos estanques aos pulverulentos, 5L2: o saco deve ser tornado estanque aos pulverulentos utilizando, por exemplo:
- (a) papel colado na superfície interna do saco por um adesivo resistente à água, tal como betume; ou
 - (b) filme de matéria plástica colado na superfície interna do saco; ou
 - (c) um ou vários forros interiores de papel ou de matéria plástica.
- 6.1.4.15.3** Sacos resistentes à água, 5L3: o saco deve ser impermeabilizado de modo a impedir qualquer penetração de humidade utilizando, por exemplo:
- (a) forros interiores separados, de papel impermeável (por exemplo, papel kraft parafinado, papel betumado ou papel kraft revestido de matéria plástica); ou
 - (b) filme de matéria plástica aderente à superfície interna do saco; ou
 - (c) um ou mais forros interiores de matéria plástica.
- 6.1.4.15.4** Massa líquida máxima: 50 kg.
- 6.1.4.16** SACOS DE TECIDO DE MATÉRIA PLÁSTICA
- 5H1 sem forro nem revestimento interiores
 - 5H2 estanques aos pulverulentos
 - 5H3 resistentes à água
- 6.1.4.16.1** Os sacos devem ser fabricados a partir de tiras ou de monofilamentos de matéria plástica apropriada, estirados por tracção. A resistência do material utilizado e o fabrico do saco devem ser função da capacidade do saco e do uso a que se destina.
- 6.1.4.16.2** Se a malha do tecido é normal, os sacos devem ser fechados por costura ou por outro meio que assegure o fecho do fundo e dum lado. Se o tecido é tubular, o saco deve ser fechado por costura, tecelagem ou por um tipo de fecho que garanta uma resistência equivalente.
- 6.1.4.16.3** Sacos estanques aos pulverulentos, 5H2: o saco deve ser tornado estanque aos pulverulentos utilizando, por exemplo:
- (a) papel ou filme de matéria plástica aderente à superfície interna do saco; ou
 - (b) um ou mais forros interiores separados de papel ou de matéria plástica.
- 6.1.4.16.4** Sacos resistentes à água, 5H3: o saco deve ser impermeabilizado de modo a impedir qualquer penetração de humidade utilizando, por exemplo:
- (a) forros interiores separados, de papel impermeável (por exemplo, papel kraft parafinado, duplamente betumado ou revestido de matéria plástica); ou
 - (b) filme de matéria plástica aderente à superfície interna ou externa do saco; ou
 - (c) um ou mais forros interiores de matéria plástica.
- 6.1.4.16.5** Massa líquida máxima: 50 kg.
- 6.1.4.17** SACOS DE FILME DE MATÉRIA PLÁSTICA
- 5H4
- 6.1.4.17.1** Os sacos devem ser fabricados a partir de matéria plástica apropriada. A resistência do material utilizado e o fabrico do saco devem ser função da capacidade do saco e do uso a que se destina. As juntas devem resistir à pressão e aos choques que podem ocorrer nas condições normais de transporte.
- 6.1.4.17.2** Massa líquida máxima: 50 kg.
- 6.1.4.18** SACOS DE PAPEL
- 5M1 multifolha
 - 5M2 multifolha, resistentes à água
- 6.1.4.18.1** Os sacos devem ser feitos de um papel *kraft* apropriado ou de um papel equivalente que tenha pelo menos três folhas, podendo a do meio ser constituída de rede e de adesivo recobrendo as folhas exteriores. A resistência do papel e o fabrico do saco devem ser função da capacidade do saco e do uso a que se destina. As juntas e os fechos devem ser estanques aos pulverulentos.

- 6.1.4.18.2** Sacos 5M2: Para impedir a entrada da humidade, um saco de quatro folhas ou mais deve ser impermeabilizado quer através duma folha resistente à água para uma das duas folhas exteriores, quer através duma camada, resistente à água, feita com material de protecção apropriado, entre as duas folhas exteriores; um saco de três folhas deve ser tornado impermeável pela utilização duma folha resistente à água como folha exterior. Se houver risco de reacção do conteúdo com a humidade ou se este conteúdo for embalado em estado húmido, devem ser colocadas, em contacto com o conteúdo, uma folha resistente à água, por exemplo papel *kraft* duplamente breado, ou papel *kraft* revestido de matéria plástica, ou filme de matéria plástica recobrimdo a superfície interior do saco, ou um ou vários revestimentos interiores de matéria plástica. As juntas e os fechos devem ser estanques à água.
- 6.1.4.18.3** Massa líquida máxima: 50 kg.
- 6.1.4.19** EMBALAGENS COMPÓSITAS (MATÉRIA PLÁSTICA)
- 6HA1 recipiente de matéria plástica com um tambor exterior de aço
 6HA2 recipiente de matéria plástica com uma grade ou caixa exteriores de aço
 6HB1 recipiente de matéria plástica com um tambor exterior de alumínio
 6HB2 recipiente de matéria plástica com uma grade ou caixa exteriores de alumínio
 6HC recipiente de matéria plástica com uma caixa exterior de madeira
 6HD1 recipiente de matéria plástica com um tambor exterior de contraplacado
 6HD2 recipiente de matéria plástica com uma caixa exterior de contraplacado
 6HG1 recipiente de matéria plástica com um tambor exterior de cartão
 6HG2 recipiente de matéria plástica com uma caixa exterior de cartão
 6HH1 recipiente de matéria plástica com um tambor exterior de matéria plástica
 6HH2 recipiente de matéria plástica com uma caixa exterior de matéria plástica rígida
- 6.1.4.19.1** *Recipiente interior*
- 6.1.4.19.1.1** O recipiente interior de matéria plástica deve satisfazer os requisitos dos 6.1.4.8.1 e 6.1.4.8.4 a 6.1.4.8.7.
- 6.1.4.19.1.2** O recipiente interior de matéria plástica deve encaixar-se sem qualquer folga na embalagem exterior, que deve ser isenta de qualquer saliência que possa provocar abrasão da matéria plástica.
- 6.1.4.19.1.3** Capacidade máxima do recipiente interior:
 6HA1, 6HB1, 6HD1, 6HG1, 6HH1: 250 litros
 6HA2, 6HB2, 6HC, 6HD2, 6HG2, 6HH2: 60 litros.
- 6.1.4.19.1.4** Massa líquida máxima:
 6HA1, 6HB1, 6HD1, 6HG1, 6HH1: 400 kg
 6HA2, 6HB2, 6HC, 6HD2, 6HG2, 6HH2: 75 kg.
- 6.1.4.19.2** *Embalagem exterior*
- 6.1.4.19.2.1** Recipiente de matéria plástica com um tambor exterior de aço ou de alumínio 6HA1 ou 6HB1. A embalagem exterior deve satisfazer, conforme o caso, os requisitos de fabrico relevantes do 6.1.4.1 ou do 6.1.4.2.
- 6.1.4.19.2.2** Recipiente de matéria plástica com uma grade ou uma caixa exterior de aço ou alumínio 6HA2 ou 6HB2. A embalagem exterior deve satisfazer os requisitos de fabrico relevantes do 6.1.4.14.
- 6.1.4.19.2.3** Recipiente de matéria plástica com uma caixa exterior de madeira 6HC. A embalagem exterior deve satisfazer os requisitos de fabrico relevantes do 6.1.4.9.
- 6.1.4.19.2.4** Recipiente de matéria plástica com um tambor exterior de contraplacado 6HD1. A embalagem exterior deve satisfazer os requisitos de fabrico relevantes do 6.1.4.5.
- 6.1.4.19.2.5** Recipiente de matéria plástica com uma caixa exterior de contraplacado 6HD2. A embalagem exterior deve satisfazer os requisitos de fabrico relevantes do 6.1.4.10.
- 6.1.4.19.2.6** Recipiente de matéria plástica com um tambor exterior de cartão 6HG1. A embalagem exterior deve satisfazer os requisitos de fabrico dos 6.1.4.7.1 a 6.1.4.7.4.
- 6.1.4.19.2.7** Recipiente de matéria plástica com uma caixa exterior de cartão 6HG2. A embalagem exterior deve satisfazer os requisitos de fabrico relevantes do 6.1.4.12.
- 6.1.4.19.2.8** Recipiente de matéria plástica com um tambor exterior de matéria plástica 6HH1. A embalagem exterior deve satisfazer os requisitos de fabrico dos 6.1.4.8.1 a 6.1.4.8.6.
- 6.1.4.19.2.9** Recipiente de matéria plástica com caixa exterior de matéria plástica rígida (incluindo matérias plásticas onduladas) 6HH2; a embalagem exterior deve responder aos requisitos de fabrico dos 6.1.4.13.1 e 6.1.4.13.4 a 6.1.4.13.6.

6.1.4.20 EMBALAGENS COMPÓSITAS (VIDRO, PORCELANA OU GRÉS)

- 6PA1 recipiente com um tambor exterior de aço
- 6PA2 recipiente com uma grade ou uma caixa exteriores de aço
- 6PB1 recipiente com um tambor exterior de alumínio
- 6PB2 recipiente com uma grade ou uma caixa exteriores de alumínio
- 6PC recipiente com uma caixa exterior de madeira
- 6PD1 recipiente com um tambor exterior de contraplacado
- 6PD2 recipiente com um cesto exterior de verga
- 6PG1 recipiente com um tambor exterior de cartão
- 6PG2 recipiente com uma caixa exterior de cartão
- 6PH1 recipiente com uma embalagem exterior de matéria plástica expandida
- 6PH2 recipiente com uma embalagem exterior de matéria plástica rígida

6.1.4.20.1 *Recipiente interior*

6.1.4.20.1.1 Os recipientes devem ser moldados de forma apropriada (cilíndrica ou piriforme) e fabricados a partir de um material de boa qualidade e isento de defeitos que possam enfraquecer a sua resistência. As paredes devem ser, em todos os pontos, suficientemente sólidas e isentas de tensões internas.

6.1.4.20.1.2 Os recipientes devem ser fechados por meio de fechos roscados de matéria plástica, tampões fixados por fricção ou outros pelo menos tão eficazes. Todas as partes dos fechos susceptíveis de entrarem em contacto com o conteúdo do recipiente devem ser resistentes à acção desse conteúdo. É necessário garantir que a montagem dos fechos seja estanque e que os mesmos sejam bloqueados, de modo a evitar qualquer relaxamento durante o transporte. Se forem necessários fechos com respiradouro, estes devem ser conformes com o 4.1.1.8.

6.1.4.20.1.3 Os recipientes devem ser bem acondicionados na embalagem exterior, utilizando para isso materiais amortecedores dos choques e/ou com propriedades absorventes.

6.1.4.20.1.4 Capacidade máxima do recipiente: 60 litros.

6.1.4.20.1.5 Massa líquida máxima: 75 kg.

6.1.4.20.2 *Embalagem exterior*

6.1.4.20.2.1 Recipiente com um tambor exterior de aço, 6PA1; a embalagem exterior deve satisfazer os requisitos de fabrico do 6.1.4.1. A tampa amovível necessária para este tipo de embalagem pode, contudo, ter a forma de capacete.

6.1.4.20.2.2 Recipiente com uma grade ou uma caixa exteriores de aço, 6PA2; a embalagem exterior deve satisfazer os requisitos de fabrico relevantes do 6.1.4.14. Para os recipientes cilíndricos e em posição vertical, a embalagem exterior deve elevar-se acima do recipiente e do seu fecho. Se a embalagem exterior, em forma de grade, envolver um recipiente piriforme e se a sua forma for adaptada a ele, deve ter uma tampa de protecção (capacete).

6.1.4.20.2.3 Recipiente com um tambor exterior de alumínio, 6PB1; a embalagem exterior deve satisfazer os requisitos de fabrico relevantes do 6.1.4.2.

6.1.4.20.2.4 Recipiente com uma grade ou uma caixa exterior de alumínio, 6PB2; a embalagem exterior deve satisfazer os requisitos de fabrico relevantes do 6.1.4.14.

6.1.4.20.2.5 Recipiente com uma caixa exterior de madeira, 6PC; a embalagem exterior deve satisfazer os requisitos de fabrico relevantes do 6.1.4.9.

6.1.4.20.2.6 Recipiente com um tambor exterior de contraplacado, 6PD1; a embalagem exterior deve satisfazer os requisitos de fabrico relevantes do 6.1.4.5.

6.1.4.20.2.7 Recipiente com um cesto exterior de verga, 6PD2. Os cestos de verga devem ser confeccionados convenientemente e com material de boa qualidade. Devem ter uma tampa de protecção (capacete) de modo a evitar danos nos recipientes.

6.1.4.20.2.8 Recipiente com um tambor exterior de cartão, 6PG1; a embalagem exterior deve satisfazer os requisitos de fabrico relevantes dos 6.1.4.7.1 a 6.1.4.7.4.

6.1.4.20.2.9 Recipiente com uma caixa exterior de cartão, 6PG2; a embalagem exterior deve satisfazer os requisitos de fabrico relevantes do 6.1.4.12.

6.1.4.20.2.10 Recipiente com uma embalagem exterior de matéria plástica expandida ou de matéria plástica rígida, 6PH1 ou 6PH2; os materiais destas duas embalagens exteriores devem satisfazer as prescrições do 6.1.4.13. A embalagem de matéria plástica rígida deve ser de polietileno de alta densidade ou de

uma outra matéria plástica comparável. A tampa amovível necessária para este tipo de embalagem pode, contudo, ter a forma de um capacete.

6.1.4.21 EMBALAGENS COMBINADAS

São aplicáveis as prescrições pertinentes da secção 6.1.4 relativas às embalagens exteriores a utilizar.

NOTA: Para as embalagens interiores e exteriores a utilizar, ver as instruções de embalagem aplicáveis no Capítulo 4.1.

6.1.4.22 EMBALAGENS METÁLICAS LEVES

0A1 de tampo superior não amovível

0A2 de tampo superior amovível

6.1.4.22.1 A chapa do corpo e dos tampos deve ser de aço apropriado; a sua espessura deve ser função da capacidade das embalagens e do uso a que se destinam.

6.1.4.22.2 As juntas devem ser soldadas ou executadas pelo menos por duploagrafamento ou por qualquer processo que garanta resistência e estanquidade análogas.

6.1.4.22.3 Os revestimentos interiores, tais como os revestimentos galvanizados, estanhados, esmaltados, envernizados, etc., devem ser resistentes e aderir em todos os pontos ao aço, incluindo aos fechos.

6.1.4.22.4 As aberturas de enchimento, de descarga e de respiro no corpo e nos tampos das embalagens de tampo superior não amovível (0A1) não devem exceder 7 cm de diâmetro. As embalagens com aberturas de maior diâmetro são consideradas como sendo de tampo superior amovível (0A2).

6.1.4.22.5 Os fechos das embalagens de tampo superior não amovível (0A1) devem ser do tipo roscado, o que pode ser assegurado quer por dispositivo roscado quer por outro tipo pelo menos tão eficaz. Os dispositivos de fecho das embalagens de tampo superior amovível (0A2) devem ser concebidos e construídos de tal modo que se mantenham bem fechados e que as embalagens se mantenham estanques nas condições normais de transporte.

6.1.4.22.6 Capacidade máxima das embalagens: 40 litros.

6.1.4.22.7 Massa líquida máxima: 50 kg.

6.1.5 PRESCRIÇÕES RELATIVAS AOS ENSAIOS SOBRE AS EMBALAGENS

6.1.5.1 EXECUÇÃO E PERIODICIDADE DOS ENSAIOS

6.1.5.1.1 O modelo tipo de cada embalagem deve ser submetido aos ensaios indicados no 6.1.5 de acordo com os procedimentos fixados pela autoridade competente que autoriza a aposição da marcação, devendo ser aprovado por esta autoridade competente.

6.1.5.1.2 Antes da utilização de uma embalagem, o modelo tipo desta deve ter sido submetido com sucesso aos ensaios prescritos no presente capítulo. O modelo tipo da embalagem é determinado pela concepção, dimensão, material utilizado e respectiva espessura, método de fabrico e acondicionamento, mas pode também incluir diversos tratamentos de superfície. Engloba igualmente embalagens que apenas diferem do modelo tipo por terem uma altura nominal mais reduzida (variantes).

6.1.5.1.3 Os ensaios devem ser repetidos sobre amostras de produção a intervalos fixados pela autoridade competente. Sempre que estes ensaios são executados sobre embalagens de papel ou de cartão, uma preparação nas condições ambiente é considerada como sendo equivalente à preparação nas condições prescritas no 6.1.5.2.3.

6.1.5.1.4 Os ensaios devem ser também repetidos após qualquer modificação que afecte a concepção, o material ou o método de fabrico de uma embalagem.

6.1.5.1.5 A autoridade competente pode permitir o ensaio selectivo de embalagens que diferem do modelo tipo aprovado apenas em pontos menores: embalagens que contenham embalagens interiores de menor dimensão ou de menor massa líquida, ou ainda embalagens tais como tambores, sacos e caixas com uma ou mais dimensões exteriores ligeiramente reduzidas, por exemplo.

6.1.5.1.6 *(Reservado)*

NOTA: Para as condições relativas à utilização de diferentes tipos de embalagem interior em conjunto numa embalagem exterior e para as modificações admissíveis das embalagens interiores, ver 4.1.1.5.1. Estas condições não limitam a utilização de embalagens interiores quando se aplica o 6.1.5.1.7.

6.1.5.1.7 Podem ser reunidos e transportados objectos ou embalagens interiores de qualquer tipo para matérias sólidas ou líquidas, sem terem sido submetidos a ensaios numa embalagem exterior, na condição de satisfazerem as seguintes condições:

- (a) a embalagem exterior deve ter sido ensaiada com sucesso em conformidade com o 6.1.5.3, com embalagens interiores frágeis (de vidro, por exemplo) contendo líquidos, e a uma altura de queda correspondente ao grupo de embalagem I;

- (b) a massa bruta total do conjunto das embalagens interiores não deve ser superior a metade da massa bruta das embalagens interiores utilizadas para o ensaio de queda a que se refere a alínea (a) acima;
 - (c) a espessura do material de enchimento entre as embalagens interiores e entre estas últimas e o exterior da embalagem não deve ser reduzida a um valor inferior à espessura correspondente na embalagem inicialmente ensaiada; sempre que tiver sido utilizada uma embalagem interior única no ensaio inicial, a espessura do enchimento entre as embalagens interiores não deve ser inferior à espessura de enchimento entre o exterior da embalagem e a embalagem interior no ensaio inicial. Sempre que se utilizam embalagens interiores menos numerosas ou mais pequenas (por comparação com as embalagens interiores utilizadas no ensaio de queda), é necessário adicionar suficiente material de enchimento para preencher os espaços vazios;
 - (d) a embalagem exterior, enquanto vazia, deve ter satisfeito o ensaio de empilhamento, a que se refere o 6.1.5.6. A massa total de volumes idênticos deve ser função da massa total das embalagens interiores utilizadas para o ensaio de queda mencionado na alínea (a) acima;
 - (e) as embalagens interiores contendo matérias líquidas devem ser completamente envolvidas por uma quantidade de material absorvente suficiente para absorver integralmente o líquido contido nas embalagens interiores;
 - (f) sempre que a embalagem exterior não seja estanque aos líquidos ou aos pulverulentos, conforme esteja destinada a conter embalagens interiores para matérias líquidas ou sólidas, é necessário que a mesma seja provida de os meios de retenção do conteúdo líquido ou sólido em caso de fuga, sob a forma de um revestimento estanque, saco de matéria plástica ou outro meio igualmente eficaz. Para as embalagens contendo líquidos, o material absorvente prescrito na alínea (e) acima deve ser colocado no interior do meio utilizado para a retenção do conteúdo líquido;
 - (g) as embalagens devem levar as marcações em conformidade com as prescrições da secção 6.1.3, atestando que foram submetidas aos ensaios funcionais do grupo de embalagem I para as embalagens combinadas. A massa bruta máxima indicada em quilogramas deve corresponder à soma da massa da embalagem exterior com metade da massa da embalagem (das embalagens) interior(es) utilizada(s) no ensaio de queda a que se refere a alínea (a) acima. A marcação da embalagem deve também conter a letra "V" como indicado no 6.1.2.4.
- 6.1.5.1.8** A autoridade competente pode em qualquer momento pedir a comprovação, por execução dos ensaios do presente capítulo, de que as embalagens produzidas em série satisfazem os ensaios a que foi submetido o modelo tipo. Para efeitos de verificação, serão conservados relatórios dos ensaios.
- 6.1.5.1.9** Se, por razões de segurança, for necessário um tratamento ou revestimento interior, este deve conservar as suas qualidades de protecção mesmo após os ensaios.
- 6.1.5.1.10** Sobre uma mesma amostra podem ser executados vários ensaios, na condição de que a validade dos resultados não seja por isso afectada e de que a autoridade competente tenha dado a sua concordância.
- 6.1.5.1.11** *Embalagens de socorro*
As embalagens de socorro (ver 1.2.1) devem ser ensaiadas e marcadas em conformidade com as prescrições aplicáveis às embalagens do grupo de embalagem II destinadas ao transporte de matérias sólidas ou de embalagens interiores, mas:
- (a) a matéria utilizada para executar os ensaios deve ser a água, e as embalagens devem ser cheias a, pelo menos, 98% da sua capacidade máxima. Podem adicionar-se por exemplo sacos de granalha de chumbo a fim de obter a massa total de volume requerida, desde que estes sacos sejam colocados de tal maneira que os resultados do ensaio não sejam afectados. Na execução do ensaio de queda, pode também fazer-se variar a altura de queda em conformidade com o 6.1.5.3.5 (b);
 - (b) as embalagens devem também ter sido submetidas com sucesso ao ensaio de estanquidade a 30 kPa e os resultados deste ensaio devem ser referidos no relatório de ensaio prescrito no 6.1.5.8; e
 - (c) as embalagens devem ser marcadas com a letra "T" conforme indicado em 6.1.2.4.
- 6.1.5.2** PREPARAÇÃO DAS EMBALAGENS PARA OS ENSAIOS
- 6.1.5.2.1** Os ensaios devem ser efectuados sobre embalagens preparadas para o transporte, incluindo as embalagens interiores, quando se trata de embalagens combinadas. Os recipientes ou embalagens interiores ou únicas, à excepção dos sacos, devem encontrar-se cheias até, pelo menos, 98% da sua capacidade máxima, para as matérias líquidas e 95% no caso das matérias sólidas. Os sacos devem ser cheios à massa máxima à qual podem ser utilizados. Para uma embalagem combinada na qual a embalagem interior é destinada a conter matérias líquidas ou sólidas, são exigidos ensaios distintos para o conteúdo sólido e para o conteúdo líquido. As matérias ou objectos a transportar podem ser substituídos por outras matérias ou objectos, excepto quando essa substituição possa implicar um falseamento dos resultados dos ensaios. Para as matérias sólidas, se for utilizada outra matéria, ela deve possuir as mesmas características físicas (massa, granulometria, etc.) que a matéria a transportar. É permitida a utilização de cargas adicionais, tais como sacos de granalha de chumbo, para obter a massa total requerida para o volume, sob condição de estes sacos serem colocados de maneira a não afectar os resultados do ensaio.
- 6.1.5.2.2** Para os ensaios de queda, relativos a líquidos, quando for utilizada outra matéria, ela deve ter uma densidade relativa e uma viscosidade análogas às da matéria a transportar. Pode ser também utilizada água no ensaio de queda, nas condições fixadas no 6.1.5.3.5.

- 6.1.5.2.3** As embalagens de papel ou de cartão devem ser condicionadas durante, pelo menos, 24 horas numa atmosfera com uma humidade relativa e uma temperatura controladas. A selecção faz-se de entre três opções possíveis. As condições consideradas preferíveis para este condicionamento são $23\text{ C} \pm 2\text{ °C}$ para a temperatura e $50\% \pm 2\%$ para a humidade relativa; as duas restantes opções são, respectivamente, $20\text{ °C} \pm 2\text{ °C}$ e $65\% \pm 2\%$ ou $27\text{ °C} \pm 2\text{ °C}$ e $65\% \pm 2\%$.

NOTA: Os valores médios devem situar-se dentro destes limites. Flutuações de curta duração e limitações relativas às medições podem provocar variações de medições individuais até $\pm 5\%$ para a humidade relativa, sem que isso tenha uma incidência significativa sobre a reprodutibilidade dos resultados dos ensaios.

- 6.1.5.2.4** (Reservado)

- 6.1.5.2.5** Os tambores e os jerricanes de matéria plástica em conformidade com o 6.1.4.8 e, se necessário, as embalagens compósitas (matéria plástica) em conformidade com o 6.1.4.19 devem, para comprovar a sua compatibilidade química suficiente com as matérias líquidas, ser armazenados, à temperatura ambiente, por um período de seis meses, durante o qual as amostras de ensaio devem permanecer cheias com as mercadorias que estão destinadas a transportar.

Durante as primeiras e as últimas 24 horas de armazenagem, as amostras de ensaio devem ser colocadas com o fecho para baixo. No entanto, as embalagens providas de um respiradouro apenas serão sujeitas a este tratamento durante 5 minutos de cada vez. Após esta armazenagem, as amostras de ensaio devem ser submetidas aos ensaios previstos nos 6.1.5.3 a 6.1.5.6.

Para os recipientes interiores de embalagens compósitas (matéria plástica), não é necessária a comprovação da compatibilidade química suficiente sempre que seja conhecido que as propriedades de resistência da matéria plástica não se modificam sensivelmente sob a acção da matéria de enchimento.

Deve entender-se por modificação sensível das propriedades de resistência:

- uma nítida fragilização; ou
- uma diminuição considerável da elasticidade, salvo se estiver relacionada com um aumento pelo menos proporcional do alongamento sob tensão.

Se o comportamento da matéria plástica tiver sido avaliado por meio de outros métodos, não é necessário proceder ao ensaio de compatibilidade acima referido. Tais métodos devem ser pelo menos equivalentes ao ensaio de compatibilidade acima referido e ser aceites pela autoridade competente.

NOTA: Para os tambores e jerricanes de matéria plástica e para as embalagens compósitas (matéria plástica), de polietileno, ver também o 6.1.5.2.6 seguinte.

- 6.1.5.2.6** Para os tambores e jerricanes definidos no 6.1.4.8 e, se necessário, para as embalagens compósitas de polietileno definidas no 6.1.4.19, a compatibilidade química com os líquidos de enchimento assimilados em conformidade com o 4.1.1.21 pode ser comprovada da maneira seguinte com líquidos de referência (ver 6.1.6).

Os líquidos de referência são representativos do processo de degradação do polietileno, devido ao amolecimento após intumescência, à fissuração sob tensão, à degradação molecular ou aos seus efeitos acumulados. A compatibilidade química suficiente destas embalagens pode ser comprovada por uma armazenagem das amostras de ensaio necessárias durante três semanas a 40 °C com o(s) líquido(s) de referência apropriado(s); sempre que este líquido for a água, não é necessária a armazenagem de acordo com este procedimento. A armazenagem não é também requerida para as amostras de ensaio usadas para o ensaio de empilhamento no caso em que o líquido de referência seja uma solução molhante ou o ácido acético.

Durante as primeiras e as últimas 24 horas de armazenagem, as amostras de ensaio devem ser colocadas com o fecho para baixo. No entanto, as embalagens providas de um respiradouro só serão sujeitas a este tratamento durante 5 minutos de cada vez. Após esta armazenagem, as amostras de ensaio devem ser submetidas aos ensaios previstos nos 6.1.5.3 a 6.1.5.6.

Para o hidroperóxido de tert-butilo com teor de peróxido superior a 40% bem como para os ácidos peroxiacéticos da classe 5.2, o ensaio de compatibilidade não deve ser efectuado com líquidos de referência. Para estas matérias, a compatibilidade química suficiente das amostras de ensaio deve ser verificada por uma armazenagem de seis meses à temperatura ambiente com as matérias a cujo transporte se destinam.

Os resultados do procedimento nos termos deste parágrafo para as embalagens de polietileno podem ser aprovados para um modelo tipo idêntico cuja superfície interna seja fluorada.

- 6.1.5.2.7** Para as embalagens de polietileno definidas no 6.1.5.2.6, que tenham satisfeito o ensaio definido no 6.1.5.2.6, podem ser também aprovadas matérias de enchimento que não as assimiladas em conformidade com o 4.1.1.21. Esta aprovação tem lugar segundo ensaios em laboratório que deverão verificar que o efeito destas matérias de enchimento sobre as amostras de ensaio é mais fraco que o dos líquidos de referência apropriados, tomados em conta os mecanismos de degradação. São aplicáveis as mesmas condições definidas no 4.1.1.21.2 no que se refere às densidades relativas e às pressões de vapor.

6.1.5.2.8 No caso de embalagens combinadas, desde que as propriedades de resistência das embalagens interiores de matéria plástica não se modifiquem sensivelmente sob a acção da matéria de enchimento, não é necessária a comprovação da compatibilidade química suficiente. Deve entender-se por modificação sensível das propriedades de resistência:

- (a) uma nítida fragilização; ou
- (b) uma diminuição considerável da elasticidade, salvo se estiver ligada a um aumento pelo menos proporcional do alongamento sob tensão.

6.1.5.3 ENSAIO DE QUEDA⁸¹

6.1.5.3.1 *Número de amostras (por modelo tipo e por fabricante) e orientação da amostra para o ensaio de queda*

Para os ensaios de queda, que não o ensaio de queda sobre a face, o centro de gravidade deve encontrar-se na vertical do ponto de impacto.

Se forem possíveis diversas orientações para um dado ensaio, deve seleccionar-se a orientação para a qual for maior o risco de ruptura da embalagem.

Embalagem	Número de amostras por ensaio	Orientação da amostra
(a) Tambores de aço Tambores de alumínio Tambores de metal que não o aço ou o alumínio Jerricanes de aço Jerricanes de alumínio Tambores de contraplacado Tambores de cartão Tambores e jerricanes de matéria plástica Embalagens compósitas em forma de tambor Embalagens metálicas leves	Seis (três para cada ensaio de queda)	Primeiro ensaio (com três amostras): a embalagem deve atingir a área de impacto diagonalmente sobre o rebordo do tampo ou, caso não tenha rebordo, sobre uma junta periférica ou bordo. Segundo ensaio (com as três outras amostras): a embalagem deve atingir a área de impacto na parte mais fraca que não tenha sido posta à prova no primeiro ensaio de queda, por exemplo, um fecho ou, em certos tambores cilíndricos, a junta longitudinal soldada do corpo.
(b) Caixas de madeira natural Caixas de contraplacado Caixas de aglomerado de madeira Caixas de cartão Caixas de matéria plástica Caixas de aço ou alumínio Embalagens compósitas em forma de caixa	Cinco (uma para cada ensaio de queda)	Primeiro ensaio: sobre a face do fundo Segundo ensaio: sobre a face do topo Terceiro ensaio: sobre a face lateral maior Quarto ensaio: sobre a face lateral menor Quinto ensaio: sobre um canto
(c) Sacos - de folha única e costura lateral	Três (três ensaios de queda por saco)	Primeiro ensaio: sobre uma face maior Segundo ensaio: sobre uma face menor Terceiro ensaio: sobre uma extremidade do saco
(d) Sacos - de folha única e sem costura lateral, ou multifolha	Três (dois ensaios de queda por saco)	Primeiro ensaio: sobre uma face maior Segundo ensaio: sobre uma extremidade do saco
(e) Embalagens compósitas (vidro, porcelana, grés) com a menção "RID/ADR", conformes com o 6.1.3.1 (a) (ii), em forma de tambor ou de caixa	Três (uma para cada ensaio de queda)	Diagonalmente sobre o rebordo do tampo ou, caso não tenha rebordo, sobre uma junta periférica ou bordo

6.1.5.3.2 *Preparação especial das amostras para o ensaio de queda*

No caso das embalagens enumeradas a seguir, a amostra e o seu conteúdo devem ser condicionadas a uma temperatura igual ou inferior a -18 °C:

- (a) tambores de matéria plástica (ver 6.1.4.8);
- (b) jerricanes de matéria plástica (ver 6.1.4.8);
- (c) caixas de matéria plástica com excepção das caixas de matéria plástica expandida (ver 6.1.4.13);
- (d) embalagens compósitas (matéria plástica) (ver 6.1.4.19); e
- (e) embalagens combinadas com embalagens interiores de matéria plástica que não sejam sacos de plástico destinados a conter sólidos ou objectos.

Quando as amostras de ensaio são condicionadas deste modo, não é necessário proceder ao condicionamento prescrito no 6.1.5.2.3. As matérias líquidas utilizadas no ensaio devem ser mantidas no estado líquido se necessário pela adição do anticongelante.

6.1.5.3.3 A fim de ter em conta a possibilidade de relaxamento da junta, as embalagens de tampo superior amovível para líquidos não devem ser submetidas ao ensaio de queda menos de 24 horas depois do enchimento e do fecho.

6.1.5.3.4 *Área de impacto*

A área de impacto deve ser uma superfície não-elástica e horizontal, e deve ser:

- integral e suficientemente maciça para permanecer fixa;
- plana e isenta de defeitos locais susceptíveis de influenciar os resultados do ensaio;

⁸¹ Ver norma ISO 2248.

- suficientemente rígida para permanecer indeformável nas condições do ensaio e insusceptível de ser danificada pelos ensaios; e
- suficientemente ampla para assegurar que o a embalagem submetida ao ensaio caia integralmente sobre a sua superfície.

6.1.5.3.5 *Altura de queda*

Para as matérias sólidas e para as matérias líquidas, se o ensaio for executado com o sólido ou o líquido a transportar ou com uma outra matéria possuindo essencialmente as mesmas características físicas:

Grupo de embalagem I	Grupo de embalagem II	Grupo de embalagem III
1,8 m	1,2 m	0,8 m

Para as matérias líquidas contidas em embalagens únicas e para as embalagens interiores de embalagens combinadas, se o ensaio for efectuado com água:

NOTA: Por “água” entendem-se também as soluções água/ anticongelante que apresentem uma densidade relativa mínima de 0,95 para os ensaios a - 18 °C.

- (a) se a densidade relativa da matéria a transportar não exceder 1,2:

Grupo de embalagem I	Grupo de embalagem II	Grupo de embalagem III
1,8 m	1,2 m	0,8 m

- (b) se a densidade relativa da matéria a transportar exceder 1,2, a altura de queda deve ser calculada em função da densidade relativa (d) da matéria a transportar, arredondada por excesso à primeira casa decimal, do seguinte modo:

Grupo de embalagem I	Grupo de embalagem II	Grupo de embalagem III
d X 1,5 (m)	d X 1,0 (m)	d X 0,67 (m)

- (c) Para as embalagens metálicas leves com a marcação “RID/ADR”, em conformidade com o 6.1.3.1 (a) (ii), destinadas a transportar matérias cuja viscosidade a 23 °C seja superior a 200 mm²/s (o que corresponde a um tempo de escoamento de 30 segundos com um aparelho normalizado ISO cujo tubo de ligação tenha um diâmetro de 6 mm, de acordo com a norma ISO 2431:1993)

- (i) cuja densidade relativa (d) não excede 1,2:

Grupo de embalagem II	Grupo de embalagem III
0,6 m	0,4 m

- (ii) para as matérias a transportar cuja densidade relativa exceda 1,2, a altura de queda deve ser calculada em função da densidade relativa (d) da matéria a transportar, arredondada por excesso à primeira casa decimal, do seguinte modo:

Grupo de embalagem II	Grupo de embalagem III
d X 0,5 (m)	d X 0,33 (m)

6.1.5.3.6 *Crítérios de aceitação*

6.1.5.3.6.1 Uma embalagem com conteúdo líquido deve ser estanque, uma vez que se tenha estabelecido o equilíbrio entre as pressões interior e exterior; contudo, para as embalagens interiores de embalagens combinadas e para os recipientes interiores das embalagens compósitas (vidro, porcelana ou grés), com a marcação “RID/ADR”, em conformidade com o 6.1.3.1 (a) (ii), não é necessário que as pressões sejam iguais.

6.1.5.3.6.2 Se uma embalagem para matérias sólidas tiver sido submetida a um ensaio de queda e tiver atingido a área de impacto com a face superior, pode considerar-se que a amostra suportou com êxito o ensaio se o conteúdo tiver sido inteiramente retido por uma embalagem ou recipiente interior (por exemplo, um saco de matéria plástica), mesmo que o fecho, continuando a assegurar a sua função de retenção, não permaneça estanque aos pulverulentos.

6.1.5.3.6.3 As embalagens ou as embalagens exteriores de embalagens compósitas ou de embalagens combinadas não devem apresentar deteriorações susceptíveis de comprometerem a segurança durante o transporte. Os recipientes interiores, as embalagens interiores ou os objectos devem manter-se completamente no interior da embalagem exterior e não deve haver qualquer fuga da matéria contida no(s) recipiente(s) interior(es) ou na(s) embalagem (embalagens) interior(es).

6.1.5.3.6.4 Nem a folha exterior de um saco nem uma embalagem exterior devem apresentar deteriorações susceptíveis de comprometer a segurança do transporte.

6.1.5.3.6.5 Uma perda muito ligeira através do(s) fecho(s) por ocasião do impacto não deve ser considerada como uma falha da embalagem, sob condição de que não se verifique qualquer outra fuga.

6.1.5.3.6.6 Não é permitida nenhuma ruptura, nas embalagens destinadas a mercadorias da classe 1, que possa permitir a fuga de matérias e objectos explosivos da embalagem exterior.

6.1.5.4 ENSAIO DE ESTANQUIDADE

O ensaio de estanquidade deve ser efectuado sobre todos os modelos tipo de embalagens destinadas a conter matérias líquidas; no entanto, este ensaio não é necessário para:

- as embalagens interiores de embalagens combinadas;
- os recipientes interiores de embalagens compósitas (vidro, porcelana ou grés) com a marcação “RID/ADR”, em conformidade como o 6.1.3.1 (a) (ii);

as embalagens metálicas leves com a marcação “RID/ADR”, em conformidade como o 6.1.3.1 (a) (ii), destinadas a conter matérias cuja viscosidade a 23 °C é superior a 200 mm²/s.

6.1.5.4.1 *Número de amostras:* três amostras por modelo tipo e por fabricante.**6.1.5.4.2** *Preparação especial das amostras para ensaio:* Se os fechos das embalagens forem providos de respiradouro, devem ser substituídos por fechos sem respiradouro ou devem ser fechados os respiradouros.**6.1.5.4.3** *Método e pressão de ensaio a aplicar:* As embalagens, incluindo os seus fechos, devem ser mantidas mergulhadas na água durante cinco minutos enquanto lhes é aplicada uma pressão interna de ar; este manuseamento não deve afectar os resultados do ensaio.

A pressão de ar (manométrica) aplicada deve ser como segue:

Grupo de embalagem I	Grupo de embalagem II	Grupo de embalagem III
Pelo menos 30 kPa (0,3 bar)	Pelo menos 20 kPa (0,2 bar)	Pelo menos 20 kPa (0,2 bar)

Podem ser utilizados outros métodos se tiverem, pelo menos, igual eficácia.

6.1.5.4.4 *Critério de aceitação.* Não deve ser observada qualquer fuga.**6.1.5.5** ENSAIO DE PRESSÃO INTERNA (HIDRÁULICA)**6.1.5.5.1** *Embalagens a submeter aos ensaios*

O ensaio de pressão interna (hidráulica) deve ser efectuado sobre todos os modelos tipo de embalagens de metal ou de matéria plástica, bem como sobre todas as embalagens compósitas destinadas a conter matérias líquidas; no entanto, este ensaio não é necessário para:

- as embalagens interiores de embalagens combinadas;
- os recipientes interiores de embalagens compósitas (vidro, porcelana ou grés) com a marcação “RID/ADR”, em conformidade como o 6.1.3.1 (a) (ii);
- as embalagens metálicas leves com a marcação “RID/ADR”, em conformidade como o 6.1.3.1 (a) (ii), destinadas a conter matérias cuja viscosidade a 23 °C é superior a 200 mm²/s.

6.1.5.5.2 *Número de amostras:* três amostras por modelo tipo e por fabricante.**6.1.5.5.3** *Preparação especial das amostras para ensaio:* Se os fechos das embalagens forem providos de respiradouro, devem ser substituídos por fechos sem respiradouro ou devem ser fechados os respiradouros.**6.1.5.5.4** *Método e pressão de ensaio a aplicar:* às embalagens de metal e as embalagens compósitas (vidro, porcelana ou grés), incluindo os seus fechos, devem ser submetidos à pressão de ensaio durante 5 minutos. As embalagens de plástico e as embalagens compósitas (matéria plástica), incluindo os seus fechos, devem ser submetidos à pressão de ensaio durante 30 minutos. Esta pressão deve ser incluída na marca requerida no 6.1.3.1 (d). O modo como as embalagens são seguras para o ensaio não pode ser susceptível de afectar os respectivos resultados. A pressão de ensaio deve ser aplicada de maneira contínua e regular e deve ser mantida constante durante toda a duração do ensaio. A pressão hidráulica (manométrica) aplicada, tal como determinada segundo um dos métodos seguintes, deve ser:

- (a) pelo menos, a pressão manométrica total medida no interior da embalagem (ou seja, a pressão de vapor do produto de enchimento adicionada à pressão parcial do ar ou dos outros gases inertes, menos 100 kPa), a 55 °C, multiplicada por um coeficiente de segurança de 1,5; para determinar esta pressão manométrica total, tomar-se-á por base uma taxa de enchimento máxima de acordo com o indicado no 4.1.1.4 e uma temperatura de enchimento de 15 °C; ou
- (b) pelo menos 1,75 vezes a pressão de vapor, a 50 °C, da matéria transportada, menos 100 kPa; todavia, não deve ser inferior a 100 kPa; ou
- (c) pelo menos 1,5 vezes a pressão de vapor, a 55 °C, da matéria a transportar, menos 100 kPa; todavia, não deve ser inferior a 100 kPa.

6.1.5.5.5 Além disso, as embalagens destinadas a conter matérias do grupo de embalagem I devem ser ensaiadas a uma pressão mínima de ensaio de 250 kPa (manométrica) durante 5 ou 30 minutos, consoante o material de fabrico da embalagem.**6.1.5.5.6** *Critério de aceitação:* não devem verificar-se fugas em nenhuma embalagem.

6.1.5.6 ENSAIO DE EMPILHAMENTO

O ensaio de empilhamento deve ser efectuado sobre todos os modelos tipo de embalagens, à excepção dos sacos e das embalagens compósitas (vidro, porcelana ou grés) não empilháveis, com a marcação “RID/ADR”, em conformidade com o 6.1.3.1 (a) (ii).

6.1.5.6.1 *Número de amostras:* três amostras por modelo tipo e por fabricante.

6.1.5.6.2 *Método de ensaio:* a amostra de ensaio deve ser submetida a uma força aplicada sobre a sua face superior, equivalente à massa total de volumes idênticos que possam vir a ser empilhados sobre aquele durante o transporte. Se o conteúdo da amostra for um líquido com uma densidade relativa diferente da do líquido a transportar, a força deve ser calculada em função deste último líquido. A altura de empilhamento, incluindo a amostra de ensaio, deve ser de, pelo menos, três metros. O ensaio deve durar 24 horas, excepto no caso de tambores e jerricanes de matéria plástica e de embalagens compósitas 6HH1 e 6HH2 destinados a conter matérias líquidas, que devem ser submetidos ao ensaio de empilhamento durante 28 dias, a uma temperatura de, pelo menos, 40 °C.

Para o ensaio definido no 6.1.5.2.5, convém utilizar a matéria de enchimento original. Para o ensaio segundo o 6.1.5.2.6, deverá ser realizado um ensaio de empilhamento com um líquido normalizado.

6.1.5.6.3 *Crítérios de aceitação:* não devem verificar-se fugas em nenhuma amostra. No caso de embalagens compósitas e das embalagens combinadas, não deve verificar-se nenhuma fuga da matéria contida no recipiente interior ou embalagem interior. Nenhuma das amostras deve apresentar deteriorações que possam comprometer a segurança do transporte, nem deformações susceptíveis de reduzirem a sua resistência ou ocasionarem uma falta de estabilidade quando as embalagens forem empilhadas. As embalagens de matéria plástica devem ser arrefecidas à temperatura ambiente antes da avaliação dos resultados.

6.1.5.7 ENSAIO COMPLEMENTAR DE PERMEABILIDADE PARA TAMBORES E JERRICANES DE MATÉRIA PLÁSTICA EM CONFORMIDADE COM O 6.1.4.8 E PARA AS EMBALAGENS COMPÓSITAS (MATÉRIA PLÁSTICA), EM CONFORMIDADE COM O 6.1.4.19, DESTINADAS AO TRANSPORTE DE MATÉRIAS LÍQUIDAS COM PONTO DE INFLAMAÇÃO ≤ 60 °C, COM EXCEPÇÃO DAS EMBALAGENS 6HA1

As embalagens de polietileno só serão submetidas a este ensaio se tiverem de ser aprovadas para o transporte de benzeno, de tolueno, de xileno ou de misturas e preparações que contenham estas matérias.

6.1.5.7.1 *Número de amostras:* três embalagens por modelo tipo e por fabricante.

6.1.5.7.2 *Preparação especial da amostra para o ensaio:* As amostras devem ser pré-armazenadas com a matéria de enchimento original de acordo com o 6.1.5.2.5, ou, para as embalagens de polietileno, com a mistura líquida de hidrocarbonetos normalizada (white spirit), em conformidade com o 6.1.5.2.6.

6.1.5.7.3 *Método de ensaio:* As amostras de ensaio cheias com a matéria para a qual a embalagem deve ser autorizada, devem ser pesadas antes e depois de uma armazenagem de 28 dias a 23 °C e 50% de humidade atmosférica relativa. Para as embalagens de polietileno, o ensaio pode ser efectuado com a mistura líquida de hidrocarbonetos normalizada (white spirit) em vez do benzeno, do tolueno e do xileno.

6.1.5.7.4 *Crítério de aceitação:* a permeabilidade não deve exceder 0,008 g/(l.h).

6.1.5.8 RELATÓRIO DE ENSAIO

6.1.5.8.1 Deve ser elaborado, e colocado à disposição dos utilizadores da embalagem, um relatório de ensaio que inclua, pelo menos, as seguintes indicações:

1. Nome e endereço do laboratório de ensaio;
2. Nome e endereço do requerente (se necessário);
3. Número de identificação único do relatório de ensaio;
4. Data do relatório de ensaio;
5. Fabricante da embalagem;
6. Descrição do modelo tipo de embalagem (por exemplo, dimensões, materiais, fechos, espessura de parede, etc.) incluindo o processo de fabrico (por exemplo, moldagem por sopro) com, eventualmente, desenho(s) e/ou fotografia(s);
7. Capacidade máxima;
8. Características do conteúdo de ensaio (por exemplo, viscosidade e densidade relativa para as matérias líquidas e granulometria para as matérias sólidas);
9. Descrição e resultados dos ensaios;
10. O relatório de ensaio deve ser assinado com a indicação do nome e da qualificação do signatário.

6.1.5.8.2 O relatório de ensaio deve atestar que a embalagem preparada para o transporte foi ensaiada em conformidade com as disposições aplicáveis da presente secção e que a utilização de outros métodos de embalagem ou elementos de embalagem pode invalidar este relatório de ensaio. Deve ser colocado à disposição da autoridade competente um exemplar do relatório de ensaio.

6.1.6 LÍQUIDOS DE REFERÊNCIA PARA COMPROVAR A COMPATIBILIDADE QUÍMICA DAS EMBALAGENS, INCLUINDO OS GRG, DE POLIETILENO EM CONFORMIDADE COM O 6.1.5.2.6 E COM O 6.5.4.3.5, RESPECTIVAMENTE

6.1.6.1 São utilizados os seguintes líquidos de referência para esta matéria plástica:

- (a) **Solução molhante** para as matérias cujos efeitos de fissuração sob tensão no polietileno sejam muito fortes, em especial para todas as soluções e preparações contendo molhantes.

Utiliza-se uma solução aquosa de 1% de sulfonato de alquilbenzeno, ou uma solução aquosa de 5% de etoxilato de nonifenol que tenha sido previamente armazenada durante pelo menos 14 dias a uma temperatura de 40 °C antes de ser utilizada pela primeira vez para os ensaios. A tensão superficial desta solução deve ser, a 23 °C, de 31 a 35 mN/m.

O ensaio de empilhamento é efectuado com base na densidade relativa de, pelo menos, 1,2.

Se a compatibilidade química suficiente foi demonstrada com uma solução molhante, não é necessário proceder a um ensaio de compatibilidade com ácido acético.

Para as matérias de enchimento cujos efeitos de fissuração sob tensão sobre o polietileno são mais fortes que os da solução molhante, a compatibilidade química suficiente pode ser comprovada após uma pré-armazenagem de três semanas a 40 °C, segundo o 6.1.5.2.6, mas com a matéria de enchimento original.

- (b) **Ácido acético** para matérias e preparações que tenham efeitos de fissuração sob tensão sobre o polietileno, em especial para os ácidos monocarboxílicos e para os álcoois monovalentes.

Utiliza-se ácido acético numa concentração de 98% a 100%. Densidade relativa = 1,05.

O ensaio de empilhamento é efectuado com base numa densidade relativa de, pelo menos, 1,1.

No caso de matérias de enchimento sob efeito das quais o polietileno sofre um entumescimento maior que com o ácido acético, e a tal ponto que a massa do polietileno é aumentada até 4%, a compatibilidade química suficiente pode ser comprovada após uma pré-armazenagem de três semanas a 40 °C, em conformidade com o 6.1.5.2.6, mas com a matéria de enchimento original.

- (c) **Acetato de butilo normal/solução molhante saturada de acetato de butilo normal**, para as matérias e preparações que tenham efeitos de entumescimento sobre o polietileno, a tal ponto que a massa do polietileno aumenta cerca de 4%, e que apresentam simultaneamente um efeito de fissuração sob tensão, em particular para os produtos fitossanitários, tintas líquidas e ésteres. Deve utilizar-se o acetato de butilo normal em concentração de 98% a 100% para a pré-armazenagem em conformidade com o 6.1.5.2.6.

Para o ensaio de empilhamento, em conformidade com o 6.1.5.6, deve utilizar-se um líquido de ensaio composto numa solução molhante aquosa de 1% a 10% misturada com 2% de acetato de butilo normal em conformidade com a alínea (a) anterior.

O ensaio de empilhamento é efectuado com base numa densidade relativa de, pelo menos, 1,0.

No caso de matérias de enchimento sob efeito das quais o polietileno sofre um entumescimento maior que com o acetato de butilo normal, e a tal ponto que a massa do polietileno é aumentada até 7,5%, a compatibilidade química suficiente pode ser comprovada após uma pré-armazenagem de três semanas a 40 °C, em conformidade com o 6.1.5.2.6, mas com a matéria de enchimento original.

- (d) **Mistura de hidrocarbonetos (white spirit)**, para as matérias e preparações que tenham efeitos de entumescimento sobre o polietileno, em especial para os hidrocarbonetos, ésteres e cetonas.

Utiliza-se uma mistura de hidrocarbonetos com um ponto de ebulição compreendido entre 160 °C e 200 °C, uma densidade relativa de 0,78 a 0,80, um ponto de inflamação superior a 50 °C e um teor de hidrocarbonetos aromáticos de 16% a 21%.

O ensaio de empilhamento é efectuado com base numa densidade relativa de, pelo menos, 1,0.

No caso de matérias de enchimento sob efeito das quais o polietileno sofre um entumescimento a tal ponto que a sua massa é aumentada mais do que 7,5%, a compatibilidade química suficiente pode ser comprovada após uma pré-armazenagem de três semanas a 40 °C, em conformidade com o 6.1.5.2.6, mas com a matéria de enchimento original.

- (e) **Ácido nítrico**, para todas as matérias e preparações que tenham efeitos oxidantes sobre o polietileno e causam degradação molecular sobre o polietileno idêntica ou mais fraca que a causada pelo ácido nítrico a 55%.

Utiliza-se ácido nítrico com uma concentração de, pelo menos, 55%.

O ensaio de empilhamento é efectuado com base numa densidade relativa de, pelo menos, 1,4.

No caso das matérias de enchimento que oxidam mais fortemente que o ácido nítrico a 55% ou que causam degradação molecular, deve proceder-se em conformidade com o 6.1.5.2.5.

A duração da utilização deve ser determinada neste caso também observando o grau de dano (por exemplo dois anos para o ácido nítrico a pelo menos 55%).

- (f) **Água**, para as matérias que não atacam o polietileno de nenhum dos modos anteriormente citados de (a) a (e), em especial os ácidos e líxivias inorgânicos, as soluções salinas aquosas, os álcoois polivalentes e as matérias orgânicas em solução aquosa.

O ensaio de empilhamento é efectuado com base numa densidade relativa de, pelo menos, 1,2.

Se a compatibilidade química tiver sido demonstrada de forma satisfatória com a solução molhante ou o ácido nítrico, não é prescrito um ensaio com água sobre o modelo-tipo.

Capítulo 6.2 PRESCRIÇÕES RELATIVAS À CONSTRUÇÃO E AOS ENSAIOS SOBRE OS RECIPIENTES SOB PRESSÃO, AEROSSÓIS, RECIPIENTES DE BAIXA CAPACIDADE CONTENDO GÁS (CARTUCHOS DE GÁS) E CARTUCHOS DE PILHAS DE COMBUSTÍVEL CONTENDO GÁS LIQUEFEITO INFLAMÁVEL

NOTA: Os aerossóis, os recipientes de baixa capacidade contendo gás (cartuchos de gás) e os cartuchos de pilhas de combustível contendo gás liquefeito inflamável não estão sujeitos às prescrições de 6.2.1 a 6.2.5

6.2.1 PRESCRIÇÕES GERAIS

6.2.1.1 CONCEPÇÃO E CONSTRUÇÃO

- 6.2.1.1.1** Os recipientes sob pressão e os seus fechos devem ser concebidos, fabricados, ensaiados e equipados de maneira a suportar todas as condições normais de utilização e de transporte, incluindo a fadiga.

6.2.1.1.2 *(Reservado).*

- 6.2.1.1.3** A espessura mínima das paredes não deve ser, em caso algum, inferior à exigida pelas normas técnicas de concepção e de fabrico.

- 6.2.1.1.4** Para os recipientes sob pressão de construção soldada, só devem ser utilizados metais adequados à soldadura.

- 6.2.1.1.5** A pressão de ensaio de garrafas, tubos, tambores sob pressão e quadros de garrafas deve estar em conformidade com a instrução de embalagem P200 do 4.1.4.1 ou, para os produtos químicos sob pressão, com a instrução de embalagem P206 do 4.1.4.1. A pressão de ensaio para os recipientes criogénicos fechados é a indicada na instrução de embalagem P203 do 4.1.4.1. A pressão de ensaio de um dispositivo de armazenamento a hidreto metálico deve estar em conformidade com a instrução de embalagem P205 ou 4.1.4.1. A pressão de ensaio para uma garrafa de um gás adsorvido deve estar de acordo com a instrução de embalagem P208 do 4.1.4.1.

- 6.2.1.1.6** Os recipientes sob pressão reunidos num quadro devem ser suportados por uma estrutura e ligados entre si de maneira a formar uma unidade. Devem ser fixados de forma a evitar qualquer movimento em relação ao conjunto estrutural bem como qualquer movimento que possa provocar uma concentração de tensões locais perigosas. O conjunto das tubagens colectoras (por exemplo, tubos, colectores, válvulas e manómetros) deve ser concebidos e fabricados de modo a estarem protegidos contra choques e outros impactos resultantes das condições normais de transporte. Os tubos colectores devem ser sujeitos, no mínimo, à mesma pressão de ensaio que as garrafas. Para os gases tóxicos liquefeitos, cada recipiente sob pressão deve estar munido de uma válvula de corte a fim de garantir o enchimento separado de cada um e impedir a troca dos respectivos conteúdos durante o transporte.

NOTA: Os códigos de classificação dos gases tóxicos liquefeitos são os seguintes: 2T, 2TF, 2TC, 2TO, 2TFC ou 2TOC

- 6.2.1.1.7** Deve ser evitado o contacto entre metais diferentes, de modo a eliminar riscos de corrosão galvânica.

6.2.1.1.8 *Prescrições adicionais aplicáveis à construção de recipientes criogénicos fechados para o transporte de gases liquefeitos refrigerados*

- 6.2.1.1.8.1** As características mecânicas do material utilizado, nomeadamente a resiliência e o coeficiente de dobragem, devem ser estabelecidas para cada recipiente sob pressão.

NOTA: *Relativamente à resiliência, a subsecção 6.8.5.3 descreve em pormenor as prescrições de ensaio que podem ser utilizadas.*

- 6.2.1.1.8.2** Os recipientes sob pressão devem ser isolados termicamente. O isolamento térmico deve ser protegido contra os choques por meio de um invólucro exterior. Se o espaço compreendido entre a parede do recipiente sob pressão e o recipiente exterior estiver vazio de ar (isolamento por vácuo), o recipiente exterior deve ser concebido para suportar, sem deformação permanente, uma pressão externa de pelo menos 100 kPa (1 bar), calculada em conformidade com um código técnico reconhecido, ou uma pressão crítica de colapso calculada de, pelo menos, 200 kPa (2 bar) (pressão manométrica). Se o recipiente exterior for fechado de maneira estanque aos gases (por exemplo no caso de isolamento por vácuo), deve ser previsto um dispositivo para evitar que possa formar-se uma pressão perigosa na camada de isolamento em caso de insuficiência de estanquidade aos gases do recipiente sob pressão ou dos seus equipamentos. O dispositivo deve impedir a entrada de humidade no isolamento.

- 6.2.1.1.8.3** Os recipientes criogénicos fechados concebidos para o transporte de gases liquefeitos refrigerados com ponto de ebulição inferior a -182 °C à pressão atmosférica, não devem ser constituídos por materiais susceptíveis de reagir de forma perigosa com o oxigénio do ar ou atmosferas enriquecidas em oxigénio, sempre que esses materiais se situem em pontos do isolamento térmico em que exista risco de contacto com o oxigénio do ar ou com um fluido enriquecido em oxigénio.

6.2.1.1.8.4 Os recipientes criogénicos fechados devem ser concebidos e fabricados com pegas de elevação e de fixação apropriadas.

6.2.1.1.9 *Prescrições suplementares aplicáveis à construção de recipientes sob pressão para o transporte de acetileno*

Os recipientes sob pressão para o N.º ONU 1001 acetileno, dissolvido, e o N.º ONU 3374 acetileno, sem solvente, devem ser cheios com uma matéria porosa uniformemente repartida, de um tipo em conformidade com as prescrições e que cumpra os ensaios definidos por uma norma ou um código técnico reconhecido pelo organismo de inspeção, que:

- (a) seja compatível com o recipiente sob pressão e não forme compostos nocivos ou perigosos nem com o acetileno nem com o solvente, no caso do N.º ONU 1001; e
- (b) seja capaz de impedir a propagação da decomposição do acetileno na matéria porosa.

No caso do N.º ONU 1001, o solvente deve ser compatível com o recipiente sob pressão.

6.2.1.2 MATERIAIS

6.2.1.2.1 Os fechos e as partes dos recipientes sob pressão que estão em contacto directo com mercadorias perigosas devem ser feitos de material que não se altere nem seja enfraquecido pelo conteúdo dos recipientes e que não provoque qualquer efeito perigoso como, por exemplo, catalisando uma reacção ou reagindo com as mercadorias perigosas.

6.2.1.2.2 Os recipientes sob pressão, bem como os respectivos fechos, devem ser fabricados com materiais especificados nas normas técnicas de concepção e de fabrico e nas instruções de embalagem das matérias destinadas ao transporte. Esses materiais devem ser resistentes à ruptura frágil e à fissuração por corrosão sob tensão, tal como indicado nas normas técnicas de concepção e fabrico.

6.2.1.3 EQUIPAMENTO DE SERVIÇO

6.2.1.3.1 Com excepção dos dispositivos de descompressão, as válvulas, tubagens e outros equipamentos submetidos à pressão devem ser concebidos e fabricados de maneira que a pressão de rebentamento seja pelo menos 1,5 vezes a pressão de ensaio dos recipientes sob pressão.

6.2.1.3.2 O equipamento de serviço deve ser disposto ou estar concebido de maneira a impedir qualquer avaria que possa traduzir-se na fuga do conteúdo do recipiente sob pressão em condições normais de manuseamento ou de transporte. As partes do tubo colector ligadas aos obturadores devem ser suficientemente flexíveis para proteger as válvulas e as tubagens contra uma ruptura por corte ou libertação do conteúdo do recipiente sob pressão. Deve ser possível fechar as válvulas de enchimento e de descarga bem como as tampas de protecção, de maneira a prevenir qualquer abertura inadvertida. As válvulas devem estar protegidas como prescrito no 4.1.6.8.

6.2.1.3.3 Os recipientes sob pressão que não possam ser movimentados manualmente nem rolados devem estar munidos de dispositivos (sapatas, anéis, correias) que garantam um manuseamento seguro por meios mecânicos e devem estar dispostos de forma a não enfraquecer a resistência do recipiente sob pressão nem provocar solicitações inadmissíveis sobre as suas paredes.

6.2.1.3.4 Cada recipiente sob pressão deve estar equipado de um dispositivo de descompressão, tal como especificado na instrução de embalagem P200 (2) ou P205, 4.1.4.1 ou nos 6.2.1.3.6.4 e 6.2.1.3.6.5. Os dispositivos de descompressão devem ser concebidos de maneira a impedir a entrada de qualquer corpo estranho, fuga de gás e acumulação perigosa de pressão. Sempre que existam, os dispositivos de descompressão montados nos recipientes sob pressão cheios com um gás inflamável, e, ligados horizontalmente por um tubo, devem estar colocados de modo a poder descarregar livremente para a atmosfera de forma a evitar que o gás liberto, em condições normais de transporte, fique em contacto com o próprio recipiente sob pressão.

6.2.1.3.5 Os recipientes sob pressão cheios por volume devem ter um indicador de nível.

6.2.1.3.6 *Prescrições adicionais aplicáveis aos recipientes criogénicos fechados*

6.2.1.3.6.1 Todas as aberturas de enchimento e de descarga dos recipientes criogénicos fechados, destinados ao transporte de gases liquefeitos refrigerados e inflamáveis devem estar equipados pelo menos, com dois dispositivos de fecho independentes montados em série, dos quais o primeiro deve ser um obturador e o segundo um tampão ou um dispositivo equivalente.

6.2.1.3.6.2 Para as secções de tubagem que possam ser obturadas nas duas extremidades e nas quais haja o risco de o líquido ficar bloqueado, deve ser previsto um dispositivo de descompressão automático para evitar qualquer acumulação de pressão excessiva no seu interior.

6.2.1.3.6.3 Todas as ligações que equipam um recipiente criogénico fechado devem ser inequivocamente assinaladas com indicação da sua função (por exemplo, fase vapor ou fase líquida).

6.2.1.3.6.4 *Dispositivos de descompressão*

6.2.1.3.6.4.1 Todos os recipientes criogénicos fechados devem estar equipados com, pelo menos, um dispositivo de descompressão com capacidade para resistir a forças dinâmicas, nomeadamente as de refluxo.

6.2.1.3.6.4.2 Além disso, os recipientes criogénicos fechados podem ser munidos de um disco de ruptura montado em paralelo com o ou os dispositivos de mola, a fim de satisfazer as prescrições do 6.2.1.3.6.5.

6.2.1.3.6.4.3 As ligações dos dispositivos de descompressão devem ser de um diâmetro suficiente que permita a fácil libertação do excesso de pressão.

6.2.1.3.6.4.4 Quando o recipiente está em condições de enchimento máximo, todas as entradas dos dispositivos de sobrepressão devem estar situadas no espaço vapor do recipiente criogénico fechado, e dispositivos devem estar de tal forma que o excesso de vapor possa ser libertado com facilidade.

6.2.1.3.6.5 Capacidade e regulação dos dispositivos de descompressão

NOTA: No caso dos dispositivos de descompressão dos recipientes criogénicos fechados, entende-se por pressão máxima de serviço autorizada (PMSA) a pressão manométrica máxima admissível no cimo de um recipiente criogénico fechado cheio colocado em posição de serviço, incluindo a pressão efectiva máxima durante o enchimento e durante a descarga.

6.2.1.3.6.5.1 O dispositivo de descompressão deve abrir-se automaticamente a uma pressão que não seja inferior à PMSA e estar completamente aberto a uma pressão igual a 110% da PMSA. Após a descarga, deve fechar-se a uma pressão que não seja inferior em 10% à pressão de início da descarga e deve manter-se fechado a qualquer pressão inferior.

6.2.1.3.6.5.2 Os discos de ruptura devem ser regulados de forma a romperem a uma pressão nominal igual a 150% da PMSA ou à pressão de ensaio se esta for mais baixa.

6.2.1.3.6.5.3 Em caso de perda de vácuo num recipiente criogénico fechado com isolamento por vácuo, a capacidade combinada de todos os dispositivos de descompressão instalados deve ser suficiente para que a pressão (incluindo a pressão acumulada) no interior do recipiente criogénico fechado não ultrapasse 120% da PMSA.

6.2.1.3.6.5.4 A capacidade requerida para os dispositivos de descompressão deve ser calculada de acordo com um código técnico reconhecido pela autoridade competente¹.

6.2.1.4 APROVAÇÃO DOS RECIPIENTES SOB PRESSÃO

6.2.1.4.1 A conformidade dos recipientes sob pressão deve ser avaliada no momento do seu fabrico, de acordo com as prescrições da autoridade competente. Os recipientes sob pressão devem ser inspeccionados, ensaiados e aprovados por um organismo de inspecção. A documentação técnica deve conter todos os elementos técnicos relativos à concepção e ao fabrico, bem como todos os documentos referentes ao fabrico e aos ensaios.

6.2.1.4.2 Os sistemas de garantia da qualidade devem satisfazer as prescrições da autoridade competente.

6.2.1.5 INSPECÇÕES E ENSAIOS INICIAIS

6.2.1.5.1 Os recipientes sob pressão novos, excepto os recipientes criogénicos fechados e os dispositivos de armazenagem a hidreto metálico, devem ser submetidos a ensaios e inspecções durante e após o fabrico, de acordo com as normas de concepção aplicáveis, nomeadamente as disposições seguintes:

Sobre uma amostra suficiente de recipientes sob pressão:

- (a) Ensaios para verificar as características mecânicas do material de fabrico;
- (b) Verificação da espessura mínima da parede;
- (c) Verificação da homogeneidade do material para cada lote de fabrico;
- (d) Controlo do estado exterior e interior dos recipientes sob pressão;
- (e) Controlo da rosca dos gargalos;
- (f) Verificação da conformidade com a norma de concepção;

Para todos os recipientes sob pressão:

- (g) Ensaio de pressão hidráulica: os recipientes sob pressão devem estar em conformidade com os critérios de aprovação indicados na norma técnica de concepção e fabrico ou no código técnico.

NOTA: Com o acordo do organismo de inspecção, o ensaio de pressão hidráulica pode ser substituído por um ensaio por meio de um gás, se esta operação não apresentar perigo.

- (h) Inspeção e avaliação dos defeitos de fabrico e reparação ou colocação fora de utilização dos recipientes sob pressão. No caso dos recipientes sob pressão de construção soldada, deve ser dada uma atenção particular à qualidade das soldaduras;
- (i) Controlo das marcas apostas sobre os recipientes sob pressão;

¹ Ver, por exemplo, as publicações CGA S-1.2-2003 "Pressure Relief Device Standards - Part 2 - Cargo and Portable Tanks for Compressed Gases" e S-1.1-2003 "Pressure Relief Device Standards - Part 1 - Cylinders for Compressed Gases".

- (j) Adicionalmente, os recipientes sob pressão destinados ao transporte do N.º ONU 1001 acetileno dissolvido ou do N.º ONU 3374 acetileno sem solvente devem ser objecto de um controlo incidindo sobre a disposição e o estado da matéria porosa e a quantidade de solvente, se for o caso.
- 6.2.1.5.2** Sobre uma amostra suficiente de recipientes criogénicos fechados, devem ser realizados os controlos e os ensaios prescritos em 6.2.1.5.1 (a), (b), (d) e (f). Além disso, as soldaduras de uma amostra de recipientes criogénicos fechados devem ser verificadas por radiografia, ultra-sons ou qualquer outro método de ensaio não destrutivo, em conformidade com a norma de concepção e de fabrico aplicável. Este controlo das soldaduras não se aplica ao invólucro exterior.
- Além disso, todos os recipientes criogénicos fechados devem ser submetidos às inspecções e aos ensaios iniciais especificados em 6.2.1.5.1 (g), (h) e (i), bem como a um ensaio de estanquidade e a um ensaio para garantir o bom funcionamento do equipamento de serviço após a montagem.
- 6.2.1.5.3** Para os dispositivos de armazenagem a hidreto metálico, deve verificar-se que os controlos e ensaios prescritos nos 6.2.1.5.1 (a), (b), (c), (d), (e), se aplicável, (f), (g), (h) e (i) foram executados sobre uma amostra suficiente de recipientes utilizados no dispositivo de armazenagem a hidreto metálico. Devem ainda ser executados sobre uma amostra suficiente de dispositivos de armazenagem a hidreto metálico, os controlos e ensaios prescritos nos 6.2.1.5.1 (c) e (f), bem como no 6.2.1.5.1 (e), se aplicável, e o controlo do estado exterior do dispositivo de armazenagem a hidreto metálico.
- Além disso, todos os dispositivos de armazenagem a hidreto metálico devem ser submetidos às inspecções e aos ensaios iniciais especificados em 6.2.1.5.1 (h) e (i), bem como a um ensaio de estanquidade e a um ensaio para garantir o bom funcionamento do equipamento de serviço após a montagem.
- 6.2.1.6** INSPECÇÕES E ENSAIOS PERIÓDICOS
- 6.2.1.6.1** Os recipientes sob pressão recarregáveis, com excepção dos recipientes criogénicos, devem ser submetidos a inspecções e ensaios periódicos efectuados pelo organismo de inspecção, de acordo com as disposições seguintes:
- Inspeção do estado exterior do recipiente sob pressão e verificação do equipamento e das marcas exteriores;
 - Inspeção do estado interior do recipiente sob pressão (por exemplo, inspeção do interior, verificação da espessura mínima das paredes, etc.);
 - Inspeção das roscas do gargalo para verificar se há sinais de corrosão ou se os acessórios foram desmontados;
 - Ensaio de pressão hidráulica e, se necessário, verificação das características do material por meio de ensaios apropriados.
 - Inspeção do equipamento de serviço, de outros acessórios e dos dispositivos de descompressão, se forem recolocados em serviço.
- NOTA 1:** Com o acordo do organismo de inspecção, o ensaio de pressão hidráulica pode ser substituído por um ensaio por meio de um gás, se esta operação não apresentar perigo.
- NOTA 2:** Com o acordo do organismo de inspecção, o ensaio de pressão hidráulica das garrafas ou dos tubos pode ser substituído por um método equivalente baseado numa inspeção por emissão acústica ou por ultra sons, ou uma combinação dos dois. A norma ISO 16148:2006 pode servir de guia quanto aos modos operatórios dos ensaios por emissão acústica.
- NOTA 3:** O ensaio de pressão hidráulica pode ser substituído por uma inspeção por ultra sons, efectuada em conformidade com a norma ISO 10461:2005 + A1:2006 para as garrafas de gás em liga de alumínio sem soldadura e com a norma ISO 6406:2005 para as garrafas de gás em aço sem soldadura
- NOTA 4:** Para a periodicidade das inspecções e ensaios periódicos, ver a instrução de embalagem P200, do 4.1.4.1 ou, para os produtos químicos sob pressão, a instrução de embalagem P206 do 4.1.4.1.
- 6.2.1.6.2** Para os recipientes sob pressão destinados ao transporte do N.º ONU 1001 acetileno dissolvido e do N.º ONU 3374 acetileno sem solvente, são requeridas apenas as inspecções especificadas em 6.2.1.6.1 (a), (c) e (e). Além disso, também deve ser examinado o estado da matéria porosa (por exemplo, fissuras, espaços vazios na parte superior, enfraquecimento, deterioração).
- 6.2.1.6.3** Os dispositivos de descompressão dos recipientes criogénicos fechados devem ser submetidos a inspecções e ensaios periódicos.
- 6.2.1.7** PRESCRIÇÕES APLICÁVEIS AOS FABRICANTES
- 6.2.1.7.1** O fabricante deve estar tecnicamente preparado e dispor de todos os meios necessários para fabricar os recipientes sob pressão de maneira satisfatória; é necessário pessoal qualificado, nomeadamente para:
- supervisionar o processo global de fabrico;
 - executar as ligações de materiais; e
 - executar os ensaios pertinentes.

6.2.1.7.2 A avaliação da aptidão do fabricante deve ser efectuada em todos os casos pela autoridade competente do país de aprovação.

6.2.1.8 PRESCRIÇÕES APLICÁVEIS AOS ORGANISMOS DE INSPECÇÃO

6.2.1.8.1 Os organismos de inspecção devem ser independentes das empresas fabricantes, ter as competências necessárias para efectuar os ensaios, as inspecções exigidas e emitir as aprovações.

6.2.2 PRESCRIÇÕES APLICÁVEIS AOS RECIPIENTES SOB PRESSÃO "UN"

Além das prescrições gerais enunciadas no 6.2.1, os recipientes sob pressão "UN" devem satisfazer as prescrições da presente secção, incluindo as normas, se for o caso. O fabrico de novos recipientes sob pressão ou equipamentos de serviço de acordo com qualquer norma especificada em 6.2.2.1 e 6.2.2.3 não é permitido após a data indicada na coluna do lado direito dos quadros.

NOTA 1: Os recipientes sob pressão UN e os equipamentos de serviço construídos de acordo com as normas em vigor na data de fabrico podem continuar em utilização sujeitos às disposições de inspecção periódica do ADR.

NOTA 2: Quando estiverem disponíveis versões EN ISO das seguintes normas ISO, estas podem ser utilizadas para cumprir os requisitos do 6.2.2.1, 6.2.2.2, 6.2.2.3 e 6.2.2.4.

6.2.2.1 CONCEPÇÃO, CONSTRUÇÃO, INSPECÇÕES E ENSAIOS INICIAIS

6.2.2.1.1 Aplicam-se as normas seguintes à concepção, à construção, bem como às inspecções e aos ensaios iniciais das garrafas "UN", a não ser que se trate das prescrições relativas à inspecção do sistema de avaliação da conformidade e à aprovação, que devem estar em conformidade com o 6.2.2.5.

Referência	Título	Aplicável ao fabrico
ISO 9809-1:1999	Garrafas de gás - Garrafas de gás recarregáveis de aço sem soldadura - Concepção, fabrico e ensaios - Parte 1: Garrafas de aço temperado e revenido com uma resistência à tracção inferior a 1100 MPa <i>NOTA: A nota relativa ao factor F na secção 7.3 da citada norma não deve ser aplicada às garrafas "UN".</i>	Até 31 de Dezembro de 2018
ISO 9809-1:2010	Garrafas de gás - Garrafas de gás recarregáveis de aço sem soldadura - Concepção, fabrico e ensaios - Parte 1: Garrafas de aço temperado e revenido com uma resistência à tracção inferior a 1100 MPa	Até nova ordem
ISO 9809-2:2000	Garrafas de gás - Garrafas de gás recarregáveis de aço sem soldadura - Concepção, fabrico e ensaios - Parte 2: Garrafas de aço temperado e revenido com uma resistência à tracção superior ou igual a 1100 MPa	Até 31 de Dezembro de 2018
ISO 9809-2:2010	Garrafas de gás - Garrafas de gás recarregáveis de aço sem soldadura - Concepção, fabrico e ensaios - Parte 2: Garrafas de aço temperado e revenido com uma resistência à tracção superior ou igual a 1100 MPa	Até nova ordem
ISO 9809-3:2000	Garrafas de gás - Garrafas de gás recarregáveis de aço sem soldadura - Concepção, fabrico e ensaios - Parte 3: Garrafas de aço normalizado	Até 31 de Dezembro de 2018
ISO 9809-3:2010	Garrafas de gás - Garrafas de gás recarregáveis de aço sem soldadura - Concepção, fabrico e ensaios - Parte 3: Garrafas de aço normalizado	Até nova ordem
ISO 9809-4:2014	Garrafas de gás - Garrafas de gás recarregáveis de aço sem soldadura - Concepção, fabrico e ensaios - Parte 4: Garrafas de aço inoxidável com um valor Rm inferior a 1100 MPa	Até nova ordem
ISO 7866:1999	Garrafas de gás - Garrafas de gás recarregáveis, de liga de alumínio sem soldadura - Concepção, fabrico e ensaios. <i>NOTA: A nota relativa ao factor F na secção 7.2 da citada norma não deve ser aplicada às garrafas "UN". A liga de alumínio 6351A-T6 ou equivalente não é autorizada.</i>	Até 31 de Dezembro de 2020
ISO 7866:2012 +Cor 1:2014	Garrafas de gás - Garrafas de gás recarregáveis, de liga de alumínio sem soldadura - Concepção, fabrico e ensaios. <i>NOTA: A liga de alumínio 6351A ou equivalente não deve ser utilizada.</i>	Até nova ordem
ISO 4706:2008	Garrafas de gás - Garrafas de gás recarregáveis de aço soldadas - Pressão de ensaio de 60 bar e menor	Até nova ordem
ISO 18172-1:2007	Garrafas de gás - Garrafas de gás recarregáveis de aço inoxidável soldadas - Parte 1: Pressão de ensaio de 6 MPa e menor	Até nova ordem
ISO 20703:2006	Garrafas de gás - Garrafas de gás recarregáveis de liga de alumínio soldadas - Concepção, fabrico e ensaios	Até nova ordem
ISO 11118:1999	Garrafas de gás - Garrafas de gás metálicas não recarregáveis - Especificações e métodos de ensaio	Até nova ordem
ISO 11119-1:2002	Garrafas de gás compósitas - Especificações e métodos de ensaio - Parte 1: Garrafas de gás reforçadas com materiais compósitos	Até 31 de Dezembro de 2020
ISO 11119-1:2012	Garrafas de gás - Garrafas e tubos de gás compósitos recarregáveis - Concepção, fabrico e ensaios - Parte 1: Garrafas e tubos de gás compósitos reforçados com fibras reforçadas com capacidade até 450 l	Até nova ordem

Referência	Título	Aplicável ao fabrico
ISO 11119-2:2002	Garrafas de gás compósitas – Especificações e métodos de ensaio – Parte 2: Garrafas de gás compósitas inteiramente bobinadas reforçadas com forros metálicos resistentes	Até 31 de Dezembro de 2020
ISO 11119-2:2012 + Cor 1:2014	Garrafas de gás – Garrafas e tubos de gás compósitos recarregáveis – Conceção, fabrico e ensaios – Parte 2: Garrafas e tubos de gás compósitos inteiramente bobinadas reforçadas com forros metálicos de repartição resistentes com capacidade até 450 l	Até nova ordem
ISO 11119-3:2002	Garrafas de gás compósitas – Especificações e métodos de ensaio – Parte 3: Garrafas de gás compósitas inteiramente bobinadas reforçadas com forros metálicos ou forros não metálicos que não transmitam a carga	Até 31 de Dezembro de 2020
ISO 11119-3:2013	Garrafas de gás – Garrafas e tubos de gás compósitos recarregáveis – Conceção, fabrico e ensaios – Parte 3: Garrafas e tubos de gás compósitos inteiramente bobinadas reforçadas com forros metálicos ou forros não metálicos que não transmitam a carga com capacidade até 450 l	Até nova ordem

NOTA 1: Nas normas referenciadas acima, as garrafas de gás compósitas devem ser concebidas para uma duração de serviço de, pelo menos, 15 anos.

NOTA 2: As garrafas compósitas com duração de vida nominal superior a 15 anos não devem ser cheias após 15 anos depois da data de fabrico, a menos que o modelo tenha sido submetido com sucesso a um programa de ensaio da duração de serviço. O programa deve fazer parte da aprovação inicial do modelo tipo e deve especificar as inspeções e os ensaios a efectuar para demonstrar que as garrafas fabricadas em conformidade com o modelo tipo permanecem seguras até ao final da duração de vida nominal. O programa de ensaio da duração de serviço e os resultados devem ser aprovados pela autoridade competente do país de aprovação responsável pela aprovação inicial do modelo tipo da garrafa. A duração de serviço de uma garrafa compósita não deve ser prolongada para além da duração de vida nominal aprovada inicialmente.

6.2.2.1.2 As normas seguintes aplicam-se à concepção, fabrico, bem como às inspeções e aos ensaios iniciais dos tubos "UN", a não ser que se trate das prescrições relativas ao controlo do sistema de avaliação da conformidade e à aprovação, que devem estar em conformidade com o 6.2.2.5:

Referência	Título	Aplicável ao fabrico
ISO 11120:1999	Garrafas de gás — Tubos de aço sem soldadura, recarregáveis, para transporte de gases comprimidos, com capacidade entre 150 l e 3000 l — Conceção, fabrico e ensaios NOTA: A nota relativa ao factor F na secção 7.1 da citada norma não deve ser aplicada aos tubos "UN".	Até nova ordem
ISO 11119-1:2012	Garrafas de gás – Garrafas e tubos de gás compósitos recarregáveis – Conceção, fabrico e ensaios – Parte 1: Garrafas e tubos de gás compósitos reforçados com fibras reforçadas com capacidade até 450 l	Até nova ordem
ISO 11119-2:2012 + Cor 1:2014	Garrafas de gás – Garrafas e tubos de gás compósitos recarregáveis – Conceção, fabrico e ensaios – Parte 2: Garrafas e tubos de gás compósitos inteiramente bobinadas reforçadas com forros metálicos de repartição resistentes com capacidade até 450 l	Até nova ordem
ISO 11119-3:2013	Garrafas de gás – Garrafas e tubos de gás compósitos recarregáveis – Conceção, fabrico e ensaios – Parte 3: Garrafas e tubos de gás compósitos inteiramente bobinadas reforçadas com forros metálicos ou forros não metálicos que não transmitam a carga com capacidade até 450 l	Até nova ordem
ISO 11515:2013	Garrafas de gás - Tubos reforçados recarregáveis com capacidade em água entre 450 l e 3000 l - Conceção, fabrico e ensaio	Até nova ordem

NOTA 1: Nas normas referenciadas acima, os tubos compósitos devem ser concebidos para uma duração de serviço de, pelo menos, 15 anos.

NOTA 2: Os tubos compósitos com duração de vida nominal superior a 15 anos não devem ser cheias após 15 anos depois da data de fabrico, a menos que o modelo tenha sido submetido com sucesso a um programa de ensaio da duração de serviço. O programa deve fazer parte da aprovação inicial do modelo tipo e deve especificar as inspeções e os ensaios a efectuar para demonstrar que os tubos fabricados em conformidade com o modelo tipo permanecem seguros até ao final da duração de vida nominal. O programa de ensaio da duração de serviço e os resultados devem ser aprovados pela autoridade competente do país de aprovação responsável pela aprovação inicial do modelo tipo do tubo. A duração de serviço de um tubo compósito não deve ser prolongada para além da duração de vida nominal aprovada inicialmente.

6.2.2.1.3 As normas seguintes aplicam-se à concepção, ao fabrico, bem como às inspeções e aos ensaios iniciais das garrafas de acetileno "UN", a não ser que se trate de requisitos do controlo do sistema de avaliação da conformidade e à aprovação, que devem estar em conformidade com o 6.2.2.5

Para o corpo das garrafas:

Referência	Título	Aplicável ao fabrico
ISO 9809-1:1999	Garrafas de gás – Garrafas de gás recarregáveis de aço sem soldadura – Conceção, fabrico e ensaios – Parte 1: Garrafas de aço temperado e revenido com uma resistência à tracção inferior a 1100 MPa <i>NOTA: A nota relativa ao factor F na secção 7.3 da citada norma não deve ser aplicada às garrafas "UN".</i>	Até 31 de Dezembro de 2018
ISO 9809-1:2010	Garrafas de gás – Garrafas de gás recarregáveis de aço sem soldadura – Conceção, fabrico e ensaios – Parte 1: Garrafas de aço temperado e revenido com uma resistência à tracção inferior a 1100 MPa	Até nova ordem
ISO 9809-3:2000	Garrafas de gás – Garrafas de gás recarregáveis de aço sem soldadura – Conceção, fabrico e ensaios – Parte 3: Garrafas de aço normalizado	Até 31 de Dezembro de 2018
ISO 9809-3:2010	Garrafas de gás – Garrafas de gás recarregáveis de aço sem soldadura – Conceção, fabrico e ensaios – Parte 3: Garrafas de aço normalizado	Até nova ordem

Para a matéria porosa nas garrafas:

Referência	Título	Aplicável ao fabrico
ISO 3807-1:2000	Garrafas de acetileno – Prescrições fundamentais – Parte 1: Garrafas sem tampão fusível	Até 31 de Dezembro de 2020
ISO 3807-2:2000	Garrafas de acetileno – Prescrições fundamentais - Parte 2: Garrafas com tampão fusível	Até 31 de Dezembro de 2020
ISO 3807:2013	Garrafas de gás – Garrafas de acetileno – Requisitos básicos e ensaios de tipo	Até nova ordem

6.2.2.1.4 A norma seguinte aplica-se à concepção, fabrico, bem como aos ensaios e inspeções iniciais dos recipientes criogénicos "UN", a não ser que se trate de requisitos do controlo do sistema de avaliação da conformidade e à aprovação, que devem estar em conformidade com o 6.2.2.5

Referência	Título	Aplicável ao fabrico
ISO 21029-1:2004	Recipientes criogénicos – Recipientes transportáveis, isolados a vácuo, cujo volume não exceda 1000 litros – Parte 1: Conceção, fabrico, inspeção e ensaios	Até nova ordem

6.2.2.1.5 A norma seguinte aplica-se à concepção, ao fabrico, bem como aos ensaios e inspeções iniciais dos dispositivos de armazenagem a hidreto metálico "UN", a não ser que se trate de requisitos do controlo do sistema de avaliação da conformidade e à aprovação, que devem estar em conformidade com o 6.2.2.5.

Referência	Título	Aplicável ao fabrico
ISO 16111-1:2008	Dispositivos de armazenagem de gás transportáveis – Hidrogénio absorvido num dispositivo a hidreto metálico reversível	Até nova ordem

6.2.2.1.6 A norma seguinte aplica-se à concepção, ao fabrico, bem como aos ensaios e inspeções iniciais de quadros de garrafas UN. Cada garrafa num quadro de garrafas UN deve ser uma garrafa UN em conformidade com os requisitos do 6.2.2. Os requisitos de inspeção relacionados com o sistema de avaliação da conformidade e de aprovação para os quadros de garrafas UN deve estar de acordo com o 6.2.2.5.

Referência	Título	Aplicável ao fabrico
ISO 10961:2010	Garrafas de gás - Quadros de garrafas - Conceção, fabrico, inspeção e ensaios	Até nova ordem

NOTA: Substituído uma ou mais garrafas do mesmo tipo de construção, incluindo a mesma pressão de ensaio, num quadro de garrafas UN existente não requer a recertificação do quadro existente.

6.2.2.1.7 As seguintes normas aplicam-se à concepção, fabrico e inspeção inicial e ensaio de garrafas UN para gases adsorvidos, que com excepção das condições de inspeção relacionadas com o sistema de avaliação da conformidade e certificação deverão estar em conformidade com 6.2.2.5.

Referência	Título	Aplicável ao fabrico
ISO 11513:2011	Garrafas de gás - Garrafas de aço soldadas, recarregáveis, que contenham materiais para o acondicionamento de gases a uma pressão sub-atmosférica (com exclusão do acetileno) - Concepção, fabrico, ensaios, utilização e inspeções periódicas	Até nova ordem
ISO 9809-1:2010	Garrafas de gás - Garrafas de gás recarregáveis de aço sem soldadura - projecto, construção e ensaio - Parte 1: garrafas de aço temperado e revenido com resistência à tracção inferior a 1100 MPa	Até nova ordem

6.2.2.2 MATERIAIS

Além das prescrições relativas aos materiais que figuram nas normas relativas à concepção e ao fabrico dos recipientes sob pressão e das restrições enunciadas na instrução de embalagem relativa ao(s) gás(es) a transportar (ver, por exemplo, a instrução de embalagem P200 ou P205, 4.1.4.1), os materiais devem satisfazer as normas de compatibilidade seguintes:

ISO 11114-1:2012	Garrafas de gás— Compatibilidade dos materiais das garrafas e das válvulas com os conteúdos gasosos Parte 1: Materiais metálicos
ISO 11114-2:2013	Garrafas de gás transportáveis – Compatibilidade dos materiais das garrafas e das válvulas com os conteúdos gasosos Parte 2: Materiais não metálicos

6.2.2.3 EQUIPAMENTO DE SERVIÇO

As normas seguintes aplicam-se aos fechos e ao seu sistema de protecção:

Referência	Título	Aplicável ao fabrico
ISO 11117:1998	Garrafas de gás – Capacetes fechados e capacetes abertos de protecção das válvulas de garrafas de gás industriais e medicinais – Concepção, fabrico e ensaios.	Até 31 de Dezembro de 2014
ISO 11117:2008 + Cor 1:2009	Garrafas de gás – Capacetes fechados e capacetes abertos de protecção das válvulas de garrafas de gás industriais e medicinais – Concepção, fabrico e ensaios.	Até nova ordem
ISO 10297:1999	Garrafas de gás – Válvulas de garrafas recarregáveis – Especificações e ensaios de tipo.	Até 31 de Dezembro de 2008
ISO 10297:2006	Garrafas de gás – Válvulas de garrafas recarregáveis – Especificações e ensaios de tipo.	Até 31 de Dezembro de 2020
ISO 10297:2014	Garrafas de gás – Válvulas de garrafas – Especificações e ensaios de tipo.	Até nova ordem
ISO 13340:2001	Garrafas de gás transportáveis – Válvulas para garrafas não recarregáveis – Especificações e ensaios de protótipo	Até nova ordem

A norma seguinte aplica-se aos fechos e ao seu sistema de protecção dos dispositivos de armazenagem a hidreto metálico "UN"

Referência	Título	Aplicável ao fabrico
ISO 16111-1:2008	Dispositivos de armazenagem de gás transportáveis – Hidrogénio absorvido num dispositivo a hidreto metálico reversível	Até nova ordem

6.2.2.4 INSPECÇÕES E ENSAIOS PERIÓDICOS

As normas seguintes aplicam-se às inspeções e aos ensaios periódicos a que devem ser submetidos as garrafas e os dispositivos de armazenagem a hidreto metálico "UN":

Referência	Título	Aplicável ao fabrico
ISO 6406:2005	Inspeções e ensaios periódicos das garrafas de gás de aço sem soldadura	Até nova ordem

Referência	Título	Aplicável ao fabrico
ISO 10460:2005	Garrafas de gás – Garrafas de gás soldadas de aço carbono – Inspeções e ensaios periódicos <i>NOTA: Não são autorizadas reparações de soldaduras descritas na cláusula 12.1 da presente norma. As reparações descritas na cláusula 12.2 exigem a aprovação da autoridade competente que reconheceu o organismo de inspeção e ensaios periódicos em conformidade com o 6.2.2.6.</i>	Até nova ordem
ISO 10461:2005 + A1:2006	Garrafas de gás sem soldadura de liga de alumínio – Inspeções e ensaios periódicos	Até nova ordem
ISO 10462:2005	Garrafas de gás – Garrafas transportáveis de acetileno dissolvido – Inspeções e ensaios periódicos	Até 31 de Dezembro de 2018
ISO 10462:2013	Garrafas de gás – Garrafas de acetileno – Inspeções e ensaios periódicos	Até nova ordem
ISO 11513:2011	Garrafas de gás - Garrafas de aço soldadas recarregáveis que contenham materiais para o acondicionamento de gases a uma pressão sub-atmosférica (com excepção do acetileno) - Concepção, fabrico, ensaios, utilização e inspeções periódicas	Até nova ordem
ISO 11623:2002	Garrafas de gás transportáveis – Inspeções e ensaios periódicos das garrafas de gás de material compósito	Até nova ordem
ISO 16111:2008	Dispositivos de armazenagem de gás transportáveis – Hidrogénio absorvido num dispositivo a hidreto metálico reversível	Até nova ordem

6.2.2.5 SISTEMA DE AVALIAÇÃO DA CONFORMIDADE E APROVAÇÃO PARA A CONSTRUÇÃO DOS RECIPIENTES SOB PRESSÃO

6.2.2.5.1 Definições

Para os fins da presente secção, entende-se por:

Modelo tipo, um modelo de recipiente sob pressão concebido em conformidade com uma norma concreta aplicável aos recipientes sob pressão.

Sistema de avaliação da conformidade, um sistema de aprovação pelo organismo de inspeção, do fabricante, da aprovação do modelo tipo dos recipientes sob pressão, da aprovação do sistema de garantia da qualidade do fabricante e da aprovação dos organismos de inspeção;

Verificar, confirmar por meio de um exame ou produzindo provas objectivas de que as prescrições especificadas foram respeitadas.

6.2.2.5.2 Prescrições gerais

Autoridade competente

6.2.2.5.2.1 A autoridade competente que aprova os recipientes sob pressão deve aprovar o sistema de avaliação da conformidade que garante que os recipientes sob pressão satisfazem as prescrições do ADR. Nos casos em que a autoridade competente que aprova o recipiente sob pressão não é a autoridade competente do país de fabrico, devem figurar nas marcas do recipiente sob pressão as marcas do país de aprovação e do país de fabrico (ver 6.2.2.7 e 6.2.2.8).

A autoridade competente do país de aprovação é obrigada a fornecer à sua homóloga do país de utilização, mediante pedido, a comprovação de que aplica efectivamente o sistema de avaliação da conformidade.

6.2.2.5.2.2 A autoridade competente pode delegar, na totalidade ou em parte, as funções que lhe estão atribuídas no sistema de avaliação da conformidade.

6.2.2.5.2.3 A autoridade competente deve disponibilizar uma lista actualizada de organismos de inspeção aprovado e os seus sinais distintivos, bem como os fabricantes e os seus sinais distintivos.

Organismo de inspeção

6.2.2.5.2.4 O organismo de inspeção deve ser aprovado pela autoridade competente para a inspeção dos recipientes sob pressão e deve:

- dispor de pessoal integrado numa estrutura organizacional adequada, com capacidade, formação, competente e qualificado para se encarregar correctamente das tarefas técnicas;
- ter acesso às instalações e aos materiais necessários;
- trabalhar de forma imparcial e ao abrigo de qualquer influência que o possa impedir;

- (d) garantir a confidencialidade comercial das actividades comerciais e das actividades protegidas por direitos exclusivos, exercidos pelos fabricantes e outras entidades;
- (e) separar de forma adequada as actividades de inspecção propriamente ditas das restantes actividades;
- (f) aplicar um sistema de garantia da qualidade documentado;
- (g) assegurar que sejam executados os ensaios e as inspecções previstos na norma aplicável aos recipientes sob pressão e no ADR; e
- (h) manter um sistema eficaz e apropriado de relatórios e de registos em conformidade com o 6.2.2.5.6.

6.2.2.5.2.5 O organismo de inspecção deve emitir a aprovação do modelo tipo, realizar os ensaios e as inspecções relativas ao fabrico dos recipientes sob pressão e verificar a conformidade com a norma aplicável aos recipientes sob pressão (ver 6.2.2.5.4 e 6.2.2.5.5).

Fabricante

6.2.2.5.2.6 O fabricante deve:

- (a) implementar um sistema de garantia da qualidade documentado, em conformidade com o 6.2.2.5.3;
- (b) requerer a aprovação dos modelos tipo em conformidade com o 6.2.2.5.4;
- (c) seleccionar um organismo de inspecção da lista de organismos de inspecção aprovados, disponibilizada pela autoridade competente do país de aprovação; e
- (d) manter registos em conformidade com o 6.2.2.5.6.

Laboratório de ensaios

6.2.2.5.2.7 O laboratório de ensaios deve:

- (a) dispor de pessoal integrado numa estrutura organizacional adequada, em número suficiente e possuindo as qualificações e as competências necessárias; e
- (b) dispor das instalações e do material necessários para realizar os ensaios requeridos pela norma de fabrico e para satisfazer os critérios do organismo de inspecção.

6.2.2.5.3 *Sistema da garantia qualidade do fabricante*

6.2.2.5.3.1 O sistema de garantia da qualidade deve integrar todos os elementos, as prescrições e as disposições adoptadas pelo fabricante. Deve ser documentado de modo sistemático e ordenado, sob a forma de decisões, de procedimentos e de instruções escritas.

Deve designadamente incluir descrições adequadas dos elementos seguintes:

- (a) estrutura organizacional e responsabilidades do pessoal no que se refere à concepção e à qualidade dos produtos;
- (b) técnicas e procedimentos de inspecção e de verificação da concepção e procedimentos a seguir na concepção dos recipientes sob pressão;
- (c) instruções relevantes para o fabrico dos recipientes sob pressão, controlo de qualidade, garantia da qualidade e o desenrolar das operações;
- (d) registos da avaliação da qualidade, tais como relatórios de inspecção, dados de ensaio e dados de calibração;
- (e) Verificação pela direcção da eficácia do sistema da qualidade através das auditorias definidas no 6.2.2.5.3.2;
- (f) procedimento que descreva o modo como são satisfeitas as exigências dos clientes;
- (g) procedimento de controlo dos documentos e das suas revisões;
- (h) meios de controlo dos recipientes sob pressão não conformes, dos componentes comprados, dos materiais em curso de produção e dos produtos finais; e
- (i) programas de formação e procedimentos de qualificação destinados ao pessoal interveniente.

6.2.2.5.3.2 Auditorias ao sistema de garantia da qualidade

O sistema de garantia da qualidade deve ser avaliado inicialmente para assegurar que está em conformidade com as prescrições do 6.2.2.5.3.1 e que satisfaz o organismo de inspecção.

O fabricante deve ser informado dos resultados da auditoria. A notificação deve conter as conclusões da auditoria e todas as eventuais medidas correctivas necessárias.

Devem ser efectuadas auditorias periódicas, que satisfaçam o organismo de inspecção, para assegurar que o fabricante mantém e aplica o sistema de garantia da qualidade. Os relatórios das auditorias periódicas devem ser comunicados ao fabricante.

6.2.2.5.3.3 Manutenção do sistema de garantia da qualidade

O fabricante deve manter o sistema de garantia da qualidade tal como aprovado de modo a que permaneça satisfatório e eficaz.

O fabricante deve comunicar ao organismo de inspecção que aprovou o sistema de garantia da qualidade, qualquer proposta de modificação do sistema. As propostas de alteração devem ser avaliadas para saber se o sistema, uma vez modificado, mantém a conformidade com as prescrições do 6.2.2.5.3.1.

6.2.2.5.4 *Procedimento de aprovação**Aprovação inicial do modelo tipo*

6.2.2.5.4.1 A aprovação inicial do modelo tipo deve incluir uma aprovação do sistema de garantia da qualidade do fabricante e uma aprovação do modelo do recipiente sob pressão a fabricar. O pedido de aprovação inicial de um modelo tipo deve estar em conformidade com as prescrições do 6.2.2.5.4.2 a 6.2.2.5.4.6 e 6.2.2.5.4.9.

6.2.2.5.4.2 Os fabricantes que desejem produzir recipientes sob pressão em conformidade com a norma aplicável aos recipientes sob pressão e ao ADR, devem solicitar, obter e conservar um certificado de aprovação de modelo tipo, emitido pelo organismo de inspecção no país de aprovação, para pelo menos um modelo tipo de recipiente sob pressão, em conformidade com o procedimento definido no 6.2.2.5.4.9. Esse certificado deve ser apresentado à autoridade competente do país de utilização se esta o solicitar.

6.2.2.5.4.3 Deve ser apresentado um pedido de aprovação para cada instalação de fabrico, que deve incluir:

- (a) o nome e o endereço oficial do fabricante, bem como o nome e o endereço do seu representante autorizado, se o pedido for apresentado por este último;
- (b) o endereço da instalação de fabrico (se esta diferir da precedente);
- (c) O nome e título da(s) pessoa(s) responsável(is) pelo sistema de garantia da qualidade;
- (d) a designação do recipiente sob pressão e da norma que lhe é aplicável;
- (e) os detalhes de qualquer recusa de aprovação de um pedido semelhante por qualquer outro organismo de inspecção;
- (f) a identificação do organismo de inspecção responsável pela aprovação do modelo tipo;
- (g) a documentação relativa à instalação de fabrico especificada no 6.2.2.5.3.1; e
- (h) a documentação técnica necessária para a aprovação do modelo tipo, que servirá para verificar que os recipientes sob pressão estão em conformidade com as prescrições da norma relevante. Deve indicar a concepção e o método de fabrico e deve conter, desde que tal seja pertinente para a avaliação, pelo menos os elementos seguintes:
 - (i) a norma relativa à concepção dos recipientes sob pressão e os desenhos de concepção e de fabrico dos recipientes, mostrando os seus elementos e subconjuntos se for o caso;
 - (ii) as descrições e as explicações necessárias à compreensão dos desenhos e à utilização prevista para os recipientes sob pressão;
 - (iii) a lista das normas necessárias a uma definição completa do processo de fabrico;
 - (iv) os cálculos e as especificações dos materiais; e
 - (v) os relatórios dos ensaios realizados para fins de aprovação do modelo tipo, indicando os resultados das verificações e dos ensaios efectuados em conformidade com o 6.2.2.5.4.9.

6.2.2.5.4.4 Deve ser efectuada uma auditoria inicial, em conformidade com o 6.2.2.5.3.2 satisfazendo o organismo de inspecção.

6.2.2.5.4.5 Se o organismo de inspecção recusar conceder a sua aprovação ao fabricante, deve justificar detalhadamente por escrito essa recusa.

6.2.2.5.4.6 Após a obtenção da aprovação, o organismo de inspecção deve ser informado de quaisquer alterações às informações fornecidas em conformidade com 6.2.2.5.4.3, relativamente à aprovação inicial.

Aprovação ulterior do modelo tipo

6.2.2.5.4.7 Os pedidos de aprovação ulterior de um modelo tipo devem estar em conformidade com as prescrições do 6.2.2.5.4.8 e do 6.2.2.5.4.9 na condição de que o fabricante disponha já da aprovação inicial. Se for esse o caso, o sistema de garantia da qualidade do fabricante, definido no 6.2.2.5.3, deve ter sido aprovado aquando da aprovação inicial do modelo tipo e deve ser aplicável ao novo modelo.

6.2.2.5.4.8 O pedido deve indicar:

- (a) o nome e o endereço do fabricante, bem como o nome e o endereço do seu representante autorizado, se o pedido tiver sido apresentado por este último;
- (b) os detalhes de qualquer recusa de aprovação de um pedido semelhante por qualquer outro organismo de inspecção;
- (c) a comprovação de que uma aprovação inicial foi concedida para o modelo tipo; e
- (d) os documentos técnicos descritos no 6.2.2.5.4.3 (h).

Procedimento de aprovação do modelo tipo

6.2.2.5.4.9 O organismo de inspecção deve:

- (a) examinar a documentação técnica para verificar se:
 - (i) o modelo tipo está em conformidade com as disposições pertinentes da norma, e
 - (ii) o lote dos protótipos foi fabricado em conformidade com a documentação técnica e é representativo do modelo tipo;
- (b) verificar se os controlos de produção foram efectuados em conformidade com o 6.2.2.5.5;
- (c) retirar recipientes sob pressão de um lote dos protótipos de produção e supervisionar os ensaios efectuados sobre estes, tal como são prescritos para a aprovação do modelo tipo;
- (d) efectuar ou ter efectuado as verificações e os ensaios definidos na norma relativa aos recipientes sob pressão para determinar que:
 - (i) a norma foi aplicada e cumprida, e
 - (ii) os procedimentos adoptados pelo fabricante estão em conformidade com as exigências da norma; e
- (e) assegurar-se que as verificações e os ensaios de aprovação do modelo tipo são efectuados correctamente e de forma competente.

Uma vez que os ensaios sobre o protótipo foram efectuados com resultados satisfatórios e que todas as exigências aplicáveis do 6.2.2.5.4 foram cumpridas, deve ser emitido um certificado de aprovação do modelo tipo, indicando o nome e o endereço do fabricante, os resultados e conclusões das verificações, bem como os dados necessários para a identificação do modelo tipo.

Se o organismo de inspecção recusar conceder o certificado de aprovação do modelo tipo a um fabricante, deve justificar detalhadamente por escrito essa recusa.

6.2.2.5.4.10 Alterações aos modelos tipo aprovados

O fabricante deve:

- (a) informar o organismo de inspecção que emitiu o certificado de qualquer modificação introduzida no modelo tipo aprovado, desde que essa modificação não origine um novo modelo de recipiente, tal como se encontra definido na norma relativa aos recipientes sob pressão; ou,
- (b) solicitar uma aprovação complementar do modelo devido se essas modificações derem origem a um novo modelo, tal como se encontra definido na norma relativa aos recipientes sob pressão. Esta aprovação complementar é emitida sob a forma de uma adenda ao certificado de aprovação do modelo tipo inicial.

6.2.2.5.4.11 A pedido, a autoridade competente deve comunicar, a uma outra autoridade competente, informações relativas à aprovação do modelo tipo, modificações da aprovação e retiradas de aprovações.

6.2.2.5.5 *Inspecção e certificação da produção*

Prescrições gerais

Um organismo de inspecção deve proceder à inspecção e à certificação de cada recipiente sob pressão. O organismo de inspecção que o fabricante designou para efectuar a inspecção e os ensaios durante a produção não tem de ser necessariamente o mesmo que procedeu aos ensaios para aprovação do modelo tipo.

Se for demonstrado, com o acordo do organismo de inspecção, que o fabricante dispõe de inspectores qualificados e competentes, independentes do processo de fabrico, estes podem proceder à inspecção. Se for esse o caso, o fabricante deve conservar evidências da formação recebida por esses inspectores.

O organismo de inspecção deve verificar que as inspecções feitas pelo fabricante e os ensaios realizados sobre os recipientes sob pressão estão em conformidade com a norma e com as prescrições do ADR. Se, em correlação com estas inspecções e ensaios, forem constatadas não conformidades, pode ser retirada ao fabricante a permissão de efectuar as inspecções pelos seus próprios inspectores.

O fabricante deve, com o aval do organismo de inspecção, fazer uma declaração de conformidade dos recipientes sob pressão com o modelo tipo certificado. A aposição, nos recipientes sob pressão, da marca de certificação, deve ser considerada como uma declaração de conformidade com as normas aplicáveis bem como com as prescrições do sistema de avaliação da conformidade e do ADR. O organismo de inspecção deve apor em cada recipiente sob pressão certificado, ou fazer apor pelo fabricante, a marca de certificação do recipiente sob pressão e o sinal distintivo do organismo de inspecção.

Deve ser emitido um certificado de conformidade, assinado pelo organismo de inspecção e pelo fabricante, antes do enchimento dos recipientes sob pressão.

6.2.2.5.6 *Registos*

O fabricante e o organismo de inspecção devem conservar os registos das aprovações dos modelos tipo e dos certificados de conformidade durante 20 anos, pelo menos.

6.2.2.6 SISTEMA DE APROVAÇÃO DA INSPECÇÃO E DOS ENSAIOS PERIÓDICOS DOS RECIPIENTES SOB PRESSÃO**6.2.2.6.1** *Definição*

Para fins da presente secção, entende-se por:

Sistema de aprovação, um sistema de aprovação, pela autoridade competente, de um organismo de inspecção encarregado de efectuar inspecções e ensaios periódicos aos recipientes sob pressão (designado "organismo de inspecção e de ensaios periódicos") que abrange igualmente a aprovação do sistema de garantia da qualidade desse organismo.

6.2.2.6.2 *Prescrições gerais*

Autoridade competente

6.2.2.6.2.1 A autoridade competente deve estabelecer um sistema de aprovação a fim de assegurar que as inspecções e ensaios periódicos a que os recipientes sob pressão são submetidos satisfazem as prescrições do ADR. No caso em que a autoridade competente que tiver reconhecido o organismo de inspecção e de ensaios periódicos do recipiente sob pressão não seja a autoridade competente do país que aprovou o fabrico do referido recipiente, as marcações do país de aprovação das inspecções e ensaios periódicos devem figurar nas marcas do recipiente sob pressão. (ver 6.2.2.7).

As comprovações da conformidade com o sistema de aprovação, incluindo os registos das inspecções e ensaios periódicos, devem ser comunicados, pela autoridade competente do país de aprovação à sua homóloga de um país de utilização, a seu pedido.

A autoridade competente do país de aprovação pode retirar o certificado de aprovação mencionado em 6.2.2.6.4.1 sempre que disponha de provas de não conformidades com o sistema de aprovação.

6.2.2.6.2.2 A autoridade competente pode delegar, na totalidade ou em parte, as suas funções no sistema de aprovação.

6.2.2.6.2.3 A autoridade competente deve estar em condições de comunicar uma lista actualizada dos organismos de inspecção e dos ensaios periódicos aprovados, bem como dos respectivos sinais distintivos registados.

Organismo de inspecção e de ensaios periódicos

6.2.2.6.2.4 O organismo de inspecção e de ensaios periódicos deve ser aprovado pela autoridade competente e deve:

- (a) dispor de pessoal integrado numa estrutura organizacional adequada, com capacidade, formação, competente e qualificado para desempenhar correctamente as suas tarefas técnicas;
- (b) ter acesso às instalações e ao material necessários;
- (c) trabalhar de forma imparcial e ao abrigo de qualquer influência que o possa impedir de actuar imparcialmente;
- (d) garantir a confidencialidade das actividades comerciais;
- (e) separar de forma clara entre as funções de organismo de inspecção e de ensaios periódicos propriamente ditas das restantes funções;
- (f) aplicar um sistema de garantia da qualidade documentado em conformidade com o 6.2.2.6.3;
- (g) obter a aprovação em conformidade com o 6.2.2.6.4;
- (h) assegurar que as inspecções e os ensaios periódicos sejam executados em conformidade com o 6.2.2.6.5; e
- (i) manter um sistema eficaz e apropriado de relatórios e de registos em conformidade com o 6.2.2.6.6.

6.2.2.6.3 *Sistema de garantia da qualidade e auditoria do organismo de inspecção e de ensaios periódicos***6.2.2.6.3.1** Sistema de garantia da qualidade

O sistema de garantia da qualidade deve integrar todos os elementos, prescrições e disposições adoptados pelo organismo de inspecção e de ensaios periódicos. Deve ser documentado de maneira sistemática e ordenada, sob a forma de decisões, procedimentos e instruções escritas.

O sistema de garantia da qualidade deve incluir:

- (a) uma descrição da estrutura organizacional e das responsabilidades;
- (b) instruções a utilizar para as inspecções e os ensaios, controlo de qualidade, garantia da qualidade e procedimentos operacionais;
- (c) registos da qualidade, tais como relatórios de inspecção, dados de ensaio e dados de calibração e certificados;
- (d) a verificação, pela direcção, da eficácia do sistema de garantia da qualidade com base nos resultados das auditorias efectuadas em conformidade com o 6.2.2.6.3.2;
- (e) um procedimento de controlo dos documentos e das suas revisões;
- (f) meios de controlo dos recipientes sob pressão não conformes; e
- (g) programas de formação e procedimentos de qualificação aplicáveis ao pessoal.

6.2.2.6.3.2 Auditoria

Deve ser realizada uma auditoria para assegurar que o organismo de inspecção e de ensaios periódicos e o seu sistema de garantia da qualidade estão em conformidade com as disposições do ADR e satisfazem a autoridade competente.

Deve ser realizada uma auditoria no quadro do procedimento de aprovação inicial (ver 6.2.2.6.4.3). Pode ser requerida uma auditoria em caso de modificação da aprovação (ver 6.2.2.6.4.6).

Devem ser realizadas auditorias periódicas, dando satisfação à autoridade competente, para assegurar que o organismo de inspecção e de ensaios periódicos mantém a conformidade com as exigências do ADR.

O organismo de inspecção e de ensaios periódicos deve ser informado do resultado de todas as auditorias. A notificação deve conter as conclusões da auditoria e as eventuais acções correctivas requeridas.

6.2.2.6.3.3 Manutenção do sistema de garantia da qualidade

O organismo de inspecção e de ensaios periódicos deve proceder de tal forma que o sistema de garantia da qualidade, tal como aprovado, permaneça satisfatório e eficaz.

O organismo de inspecção e de ensaios periódicos deve comunicar qualquer projecto de modificação à autoridade competente que aprovou o sistema de garantia da qualidade, em conformidade com o procedimento de modificação da aprovação previsto no 6.2.2.6.4.6.

6.2.2.6.4 Procedimento de aprovação dos organismos de inspecção e de ensaios periódicos*Aprovação inicial***6.2.2.6.4.1** Um organismo de inspecção que pretenda efectuar inspecções e ensaios sobre recipientes sob pressão em conformidade com normas para recipientes sob pressão e com o ADR, deve solicitar, obter e conservar um certificado de aprovação emitido pela autoridade competente.

Esta aprovação escrita deve ser apresentada, a pedido, à autoridade competente de um país de utilização.

6.2.2.6.4.2 O pedido de aprovação deve ser apresentado por cada organismo de inspecção e de ensaios periódicos e deve incluir as informações sobre seguintes os pontos:

- (a) o nome e endereço do organismo de inspecção e de ensaios periódicos, bem como o nome e o endereço do seu representante autorizado se o pedido for apresentado por este último;
- (b) o endereço de todos os centros onde se efectuem as inspecções e os ensaios periódicos;
- (c) o nome e título da(s) pessoa(s) responsável(is) pelo sistema de garantia da qualidade;
- (d) a designação dos recipientes sob pressão, os métodos de inspecção e de ensaios periódicos e a indicação das normas para recipientes sob pressão tidas em conta no sistema de garantia da qualidade;
- (e) a documentação relativa a cada centro de ensaios, ao material e ao sistema de garantia da qualidade especificada no 6.2.2.6.3.1;
- (f) as qualificações e formação do pessoal responsável pela realização das inspecções e dos ensaios periódicos; e
- (g) os detalhes sobre a recusa de um pedido de aprovação semelhante por qualquer outra autoridade competente.

6.2.2.6.4.3 A autoridade competente deve:

- (a) examinar a documentação para verificar que os procedimentos estão em conformidade com as exigências das normas para recipientes sob pressão e com as disposições do ADR; e
- (b) efectuar uma auditoria de acordo com o 6.2.2.6.3.2 para verificar que as inspecções e os ensaios são executados em conformidade com as normas para recipientes sob pressão e com as disposições do ADR e satisfazem a autoridade competente.

6.2.2.6.4.4 Sempre que a auditoria realizada tiver resultados satisfatórios e estiverem cumpridas todas as condições pertinentes enunciadas no 6.2.2.6.4, é emitido o certificado de aprovação. Este deve indicar o nome do organismo de inspecção e de ensaios periódicos, a sua marca registada, o endereço dos centros de inspecção e os dados necessários para a identificação das suas actividades aprovadas (designação dos recipientes sob pressão, métodos de inspecção e de ensaios periódicos e normas pertinentes para recipientes sob pressão).**6.2.2.6.4.5** Em caso de recusa do pedido de aprovação, a autoridade competente deve fornecer, por escrito, ao organismo de inspecção que fez o pedido explicação detalhada das razões dessa recusa.*Modificações das condições de aprovação de um organismo de inspecção e de ensaios periódicos***6.2.2.6.4.6** Uma vez aprovado, o organismo de inspecção e de ensaios periódicos deve comunicar à autoridade competente qualquer modificação relativa às informações fornecidas em conformidade com o 6.2.2.6.4.2 no quadro do procedimento da aprovação inicial.

As modificações devem ser avaliadas para verificar se são respeitadas as exigências das normas para recipientes sob pressão e as disposições do ADR. Pode ser requerida uma auditoria em conformidade com o 6.2.2.6.3.2. A autoridade competente deve aprovar ou recusar por escrito as modificações, e emitir, se necessário, uma adenda ao certificado de aprovação.

6.2.2.6.4.7 A pedido, a autoridade competente deve comunicar, a uma outra autoridade competente, as informações sobre as aprovações iniciais, as modificações de aprovação e as retiradas de aprovação.

6.2.2.6.5 *Inspecções, ensaios periódicos e certificado de aprovação*

A aposição num recipiente sob pressão da marca do organismo de inspecção e de ensaios periódicos deve ser considerada como atestando que o referido recipiente está em conformidade com as normas para recipientes sob pressão e com as disposições do ADR. O organismo de inspecção e de ensaios periódicos deve apor as marcas de inspecção e de ensaios periódicos, incluindo a respectiva marca registada, em cada recipiente sob pressão aprovado (ver 6.2.2.7.7).

Deve ser emitido, pelo organismo de inspecção e de ensaios periódicos, um certificado atestando que o recipiente foi submetido com sucesso à inspecção e aos ensaios periódicos, antes de o recipiente poder ser cheio.

6.2.2.6.6 *Registos*

O organismo de inspecção e ensaios periódicos deve conservar o registo de todas as inspecções e ensaios periódicos dos recipientes (resultados positivos ou negativos), incluindo a localização dos centros dos ensaios, durante 15 anos, pelo menos.


O proprietário do recipiente sob pressão deve conservar também os mesmos registos até à data da inspecção e ensaios periódicos seguinte, salvo se o recipiente sob pressão for definitivamente retirado de serviço.

6.2.2.7 MARCAÇÃO DOS RECIPIENTES SOB PRESSÃO RECARREGÁVEIS "UN"

NOTA: *As prescrições de marcação para os dispositivos de armazenagem a hidreto metálico "UN" estão indicadas no 6.2.2.9 e as prescrições de marcação para os quadros de garrafas UN são indicadas em 6.2.2.10.*

6.2.2.7.1 Os recipientes sob pressão recarregáveis "UN" devem levar, de maneira clara e legível, as marcações de certificação, operacionais e de fabrico. Estas marcações devem ser apostas de forma permanente (por exemplo, por punçoamento, gravação ou penetração) sobre o recipiente sob pressão. Devem ser colocadas sobre a ogiva, o fundo superior ou a gola do recipiente sob pressão ou sobre um dos seus elementos não desmontáveis (por exemplo gola soldada ou placa resistente à corrosão, soldada sobre o recipiente exterior do recipiente criogénico fechado). Salvo para o símbolo UN, a dimensão mínima da marca deve ser de 5 mm para os recipientes sob pressão com um diâmetro superior ou igual a 140 mm, e de 2,5 mm para os recipientes sob pressão com um diâmetro inferior a 140 mm. Para o símbolo UN, a dimensão mínima deve ser de 10 mm para os recipientes sob pressão com um diâmetro superior ou igual a 140 mm, e de 5 mm para os recipientes sob pressão com um diâmetro inferior a 140 mm.

6.2.2.7.2 Devem ser apostas as seguintes marcações de certificação:

(a) Símbolo da ONU para as embalagens  ;

Este símbolo só deve ser utilizado para certificar que uma embalagem, um contentor para granel flexível, uma cisterna móvel ou um CGEM satisfaz prescrições aplicáveis dos Capítulos 6.1, 6.2, 6.3, 6.5, 6.6, 6.7 ou 6.11. Não deve ser utilizado para os recipientes sob pressão que satisfazem apenas as condições dos 6.2.3 a 6.2.5 (ver 6.2.3.9).

(b) A norma técnica (por exemplo ISO 9809-1), utilizada para a concepção, o fabrico e para os ensaios;

(c) A letra ou as letras que indicam o país de aprovação em conformidade com o sinal distintivo utilizado nos veículos em circulação rodoviária internacional²;

NOTA: *Entende-se por país de aprovação, o país que aprovou o organismo responsável pela inspecção do recipiente no momento do seu fabrico.*

(d) O sinal distintivo ou o punção do organismo de inspecção registado pela autoridade competente do país que autorizou a marcação;

(e) A data da inspecção inicial constituída pelo ano (4 dígitos) seguida do mês (dois dígitos) separados por uma barra oblíqua (isto é: "/").

6.2.2.7.3 Devem ser apostas as seguintes marcas adicionais:

(f) A pressão de ensaio em bar, precedida das iniciais "PH" e seguida das iniciais "BAR";

(g) A massa do recipiente sob pressão vazio, incluindo todos os elementos integrais não desmontáveis (por exemplo, gola, anel do pé etc.) expresso em quilogramas e seguido das iniciais "KG". Esta massa não deve incluir a massa das válvulas, dos capacetes de protecção das válvulas, dos revestimentos ou da matéria porosa no caso do acetileno. A massa deve ser expressa por um número de três algarismos significativos arredondado ao último algarismo superior. Para as garrafas de menos de 1 kg, a massa deve ser expressa por um número de dois algarismos significativos arredondado ao último algarismo superior. No caso dos recipientes sob pressão

² *Sinal distintivo do Estado de matrícula utilizado nos automóveis e nos reboques em circulação rodoviária internacional, por exemplo em virtude da Convenção de Genebra sobre a Circulação Rodoviária de 1949 ou da Convenção de Viena sobre Circulação Rodoviária de 1968.*

- para o N.º ONU 1001 acetileno dissolvido e para o N.º ONU 3374 acetileno sem solvente, deve ser indicado pelo menos um decimal após a vírgula, e para os recipientes sob pressão de menos de 1 kg, dois decimais após a vírgula;
- (h) A espessura mínima garantida das paredes do recipiente sob pressão, expressa em milímetros e seguida das iniciais "MM". Esta marca não é requerida para os recipientes sob pressão cuja capacidade não exceda 1 *litro* nem para as garrafas compósitas e os recipientes criogénicos fechados;
 - (i) No caso dos recipientes sob pressão para os gases comprimidos, N.º ONU 1001 acetileno dissolvido e N.º ONU 3374 acetileno sem solvente, a pressão de serviço expressa em bar, precedida das iniciais "PW"; no caso dos recipientes criogénicos fechados, a pressão máxima de serviço autorizada precedida das iniciais "PMSA";
 - (j) No caso dos recipientes sob pressão para os gases liquefeitos e os gases líquidos refrigerados, a capacidade em água expressa em litros por um número de três algarismos significativos arredondado ao último algarismo inferior, seguido da inicial "L". Se o valor da capacidade mínima ou nominal (em água), for um número inteiro, os algarismos depois da vírgula podem não ser marcados;
 - (k) No caso dos recipientes sob pressão para o N.º ONU 1001 acetileno dissolvido, a soma da massa do recipiente vazio, dos órgãos e acessórios não retirados durante o enchimento, do revestimento, e da matéria porosa, do solvente e do gás de saturação expressa por um número de três algarismos significativos arredondado ao último algarismo inferior, seguido das iniciais "KG". Deve ser indicado pelo menos um decimal depois da vírgula. Para os recipientes sob pressão de menos de 1 kg, a massa deve ser expressa por um número de dois algarismos significativos arredondado ao último algarismo inferior;
 - (l) No caso dos recipientes sob pressão para o N.º ONU 3374 acetileno sem solvente, a soma da massa do recipiente vazio, dos órgãos e acessórios não retirados durante o enchimento, do revestimento, e da matéria porosa, expressa por um número de três algarismos significativos arredondado ao último algarismo inferior, seguido das iniciais "KG". Deve ser indicado pelo menos um decimal depois da vírgula. Para os recipientes sob pressão de menos de 1 kg, a massa deve ser expressa por um número de dois algarismos significativos arredondado ao último algarismo inferior.

6.2.2.7.4 Devem ser apostas as seguintes marcas de fabrico:

- (m) Identificação da abertura de rosca da garrafa (por exemplo: 25E). Esta marca não é exigível para os recipientes criogénicos fechados;
- (n) A marca do fabricante, registada pelo organismo de inspeção. No caso em que o país de fabrico não é o país de aprovação, a marca do fabricante deve ser precedida da ou das iniciais que identificam o país de fabrico em conformidade com o sinal distintivo utilizado nos veículos em circulação rodoviária internacional². As marcações do país e do fabricante devem ser separadas por um espaço ou por uma barra oblíqua;
- (o) O número de série atribuído pelo fabricante;
- (p) No caso dos recipientes sob pressão de aço e dos recipientes sob pressão compósitos com revestimento de aço, destinados ao transporte de gases com risco de fragilização pelo hidrogénio, a inicial "H" indicando a compatibilidade do aço (ver ISO 11114-1:2012).
- (q) Para as garrafas e os tubos compósitos com uma duração de vida nominal limitada, as letras "FINAL" seguido da duração de vida nominal, indicando o ano (quatro dígitos) seguido pelo mês (dois dígitos) separados por uma barra (isto é, "/");
- (r) Para as garrafas e os tubos compósitos com uma duração de vida nominal superior a 15 anos, bem como para as garrafas e os tubos compósitos com duração de vida nominal limitada, as letras "SERVICE" seguidas da data com 15 anos a contar da data de fabrico (inspeção inicial) indicando o ano (quatro dígitos) seguido pelo mês (dois dígitos) separados por uma barra (ie "/").


NOTA: Uma vez que o modelo tipo inicial satisfaça as exigências do programa de ensaio da duração de serviço de acordo com o 6.2.2.1.1 NOTA 2 ou 6.2.2.1.2 NOTA 2, em fabricos posteriores não é necessário indicar a duração de serviço inicial nas garrafas e tubos. A marca de vida útil inicial deve ser tornada ilegível em garrafas e tubos cujo modelo tipo tenha cumprido os requisitos do programa de ensaio da duração de serviço.

6.2.2.7.5 As marcas acima referidas devem ser apostas em três grupos.

- As marcas de fabrico devem integrar o grupo superior e ser colocadas consecutivamente pela ordem indicada no 6.2.2.7.4, com excepção das marcas descritas nas alíneas (q) e (r) do 6.2.2.7.4, que devem aparecer junto das marcas relativas aos ensaios e inspeções periódicos indicados no 6.2.2.7.7.
- As marcas operacionais do 6.2.2.7.3 devem aparecer no grupo intermédio e a pressão de ensaio (f) deve ser precedida da pressão de serviço (i) quando esta é requerida.
- As marcações de certificação devem integrar o grupo inferior, pela ordem indicada no 6.2.2.7.2.

Exemplo das marcas inscritas numa garrafa de gás:

² Sinal distintivo do Estado de matrícula utilizado nos automóveis e nos reboques em circulação rodoviária internacional, por exemplo em virtude da Convenção de Genebra sobre a Circulação Rodoviária de 1949 ou da Convenção de Viena sobre Circulação Rodoviária de 1968.

(m)	(n)	(o)	(p)	
25E	D MF	765432	H	
(i)	(f)	(g)	(j)	(h)
PW200	PH300BAR	62,1KG	50L	5,8MM
(a)	(b)	(c)	(d)	(e)
	ISO 9809-1	F	IB	2000/12

- 6.2.2.7.6** São autorizadas outras marcações em zonas que não o corpo cilíndrico, na condição de que sejam apostas em zonas de fraca tensão e que sejam de uma dimensão e profundidade que não possam criar uma concentração de tensões perigosa. No caso dos recipientes criogénicos fechados, estas marcações podem figurar numa placa separada, fixada ao recipiente exterior. Essas marcas não devem ser incompatíveis com as marcações prescritas.
- 6.2.2.7.7** Além das marcas acima indicadas, devem figurar em cada recipiente sob pressão recarregável que satisfaça as prescrições de inspeção e ensaios periódicos do 6.2.2.4:
- O(s) caracter(es) do sinal distintivo do país que aprovou o organismo de inspeção encarregado de efectuar as inspeções e os ensaios periódicos em conformidade com o sinal distintivo utilizado nos veículos em circulação rodoviária internacional². A marcação não é obrigatória se este organismo for aprovado pela autoridade competente do país que autoriza o fabrico;
 - A marca registada pelo organismo de inspeção aprovado pela autoridade competente para proceder às inspeções e aos ensaios periódicos;
 - A data das inspeções e dos ensaios periódicos, constituída pelo ano (dois algarismos) seguido do mês (dois algarismos) separados por uma barra oblíqua ("/"). O ano pode ser indicado por quatro algarismos.

As marcas acima indicadas devem ser apostas pela ordem indicada.

- 6.2.2.7.8** Com o acordo do organismo de inspeção, para as garrafas de acetileno, a data da inspeção periódica mais recente e o punção do organismo que executa a inspeção e o ensaio periódicos podem ser gravados num anel fixado à válvula da garrafa. Este anel deve ser concebido de maneira a não poder ser retirado senão por desmontagem da válvula.

- 6.2.2.7.9** *(Suprimido)*

6.2.2.8 MARCAÇÃO DOS RECIPIENTES SOB PRESSÃO NÃO RECARREGÁVEIS "UN"

- 6.2.2.8.1** Os recipientes sob pressão não recarregáveis "UN" devem levar, de maneira clara e legível, uma marcação de certificação bem como as marcas específicas dos gases ou dos recipientes sob pressão. Estas marcas devem ser apostas de forma permanente (por exemplo, por estampagem, por punção, gravação ou penetração), em cada recipiente sob pressão. Salvo nos casos de marcação por estampagem, as marcas devem ser colocadas na ogiva, no fundo superior ou na gola do recipiente sob pressão ou sobre um dos seus elementos não desmontáveis (gola soldada, por exemplo). Salvo para o símbolo UN para as embalagens e para a menção "NÃO RECARREGAR", a dimensão mínima das marcas deve ser de 5 mm para os recipientes sob pressão com um diâmetro superior ou igual a 140 mm, e de 2,5 mm para os recipientes sob pressão com um diâmetro inferior a 140 mm. Para o símbolo da ONU para as embalagens, a dimensão mínima deve ser de 10 mm para os recipientes sob pressão com um diâmetro superior ou igual a 140 mm, e de 5 mm para os recipientes sob pressão com um diâmetro inferior a 140 mm. Para a menção "NÃO RECARREGAR", a dimensão mínima deve ser de 5 mm.

- 6.2.2.8.2** Devem ser colocadas as marcas indicadas nos 6.2.2.7.2 a 6.2.2.7.4, com excepção das mencionadas nas alíneas (g), (h) e (m). O número de série (o) pode ser substituído por um número do lote. Além disso, deve ser aposta a menção "NÃO RECARREGAR" em caracteres com uma altura mínima de 5 mm.

- 6.2.2.8.3** Devem ser respeitadas as prescrições do 6.2.2.7.5.

NOTA: No caso dos recipientes sob pressão não recarregáveis, tendo em conta as suas dimensões, é autorizado substituir estas marcas permanentes por uma etiqueta.


- 6.2.2.8.4** São autorizadas outras marcas, na condição de que estas se encontrem em zonas sujeitas a tensões reduzidas que não o corpo cilíndrico, e que as suas dimensões e profundidade não possam criar uma concentração de tensões perigosa. Essas marcas não devem ser incompatíveis com as marcações prescritas.

6.2.2.9 MARCAÇÃO DOS DISPOSITIVOS DE ARMAZENAGEM A HIDRETO METÁLICO "UN"

- 6.2.2.9.1** Os dispositivos de armazenagem a hidreto metálico "UN" devem levar, de maneira clara e legível, as marcações abaixo indicadas. Estas marcações devem ser apostas de forma permanente (por exemplo, por punção, por gravação, por estampagem, por punção, gravação ou penetração).

gravação ou penetração) sobre o dispositivo de armazenagem a hidreto metálico. Devem ser colocadas sobre a ogiva, o fundo superior ou a gola do dispositivo de armazenagem a hidreto metálico ou sobre um dos seus elementos não desmontáveis. Salvo para o símbolo UN, a dimensão mínima da marca deve ser de 5 mm para os dispositivos de armazenagem a hidreto metálico em que a menor de todas as dimensões é superior ou igual a 140 mm, e de 2,5 mm para os dispositivos de armazenagem a hidreto metálico em que a menor de todas as dimensões é inferior a 140 mm. Para o símbolo UN, a dimensão mínima deve ser de 10 mm para os dispositivos de armazenagem a hidreto metálico em que a menor de todas as dimensões é superior ou igual a 140 mm, e de 5 mm para os dispositivos de armazenagem a hidreto metálico em que a menor de todas as dimensões é inferior a 140 mm.

6.2.2.9.2 Devem ser apostas as seguintes marcações de certificação:

- (a) Símbolo da ONU para as embalagens  ;
 Este símbolo só deve ser utilizado para certificar que uma embalagem, um contentor para granel flexível, uma cisterna móvel ou um CGEM satisfaz prescrições aplicáveis dos Capítulos 6.1, 6.2, 6.3, 6.5, 6.6, 6.7 ou 6.11;
- (b) “ISO 16111” (a norma técnica utilizada para a concepção, o fabrico e para os ensaios);
- (c) A letra ou as letras que indicam o país de aprovação em conformidade com o sinal distintivo utilizado nos veículos em circulação rodoviária internacional²;

NOTA: Entende-se por país de aprovação, o país que aprovou o organismo responsável pela inspeção do recipiente no momento do seu fabrico.

- (d) O sinal distintivo ou o punção do organismo de inspeção registado pela autoridade competente do país que autorizou a marcação;
- (e) A data da inspeção inicial constituída pelo ano (4 dígitos) seguida do mês (dois dígitos) separados por uma barra oblíqua (isto é: "/");
- (f) A pressão de ensaio em bar, precedida das iniciais "PH" e seguida das iniciais "BAR";
- (g) A pressão nominal de enchimento do dispositivos de armazenagem a hidreto metálico em bar, precedida das letras “RCP” e seguida das iniciais “BAR”;
- (h) A marca do fabricante, registada pelo organismo de inspeção. No caso em que o país de fabrico não é o país de aprovação, a marca do fabricante deve ser precedida da ou das iniciais que identificam o país de fabrico em conformidade com os sinais distintivos utilizados para os veículos automóveis em circulação rodoviária internacional². As marcações do país e do fabricante devem ser separadas por um espaço ou por uma barra oblíqua;
- (i) O número de série atribuído pelo fabricante;
- (j) No caso de recipientes de aço e de recipientes compósitos com revestimento de aço, a inicial "H" indicando a compatibilidade do aço (ver ISO 11114-1:2012); e
- (k) No caso de dispositivos de armazenagem a hidreto metálico com um tempo de vida limitado, a data de expiração, indicada pelas iniciais “FINAL” constituída pelo ano (4 dígitos) seguida do mês (dois dígitos) separados por uma barra oblíqua (isto é: "/").

As marcas de certificação de (a) a (e) acima indicadas, devem aparecer na ordem indicada. A pressão de ensaio (f) deve ser imediatamente precedida da pressão de nominal de enchimento (g). As marcas de fabrico (h) a (k) acima indicadas devem aparecer consecutivamente na ordem indicada.

6.2.2.9.3 São autorizadas outras marcações em zonas que não o corpo cilíndrico, na condição de que sejam apostas em zonas de fraca tensão e que sejam de uma dimensão e profundidade que não possam criar uma concentração de tensões perigosa. Essas marcas não devem ser incompatíveis com as marcações prescritas.

6.2.2.9.4 Além das marcas acima indicadas, devem figurar em cada dispositivos de armazenagem a hidreto metálico que satisfaça as prescrições de inspeção e ensaios periódicos do 6.2.2.4:

- (a) O(s) caracter(es) identificativos do país que aprovou o organismo de inspeção encarregado de efectuar as inspeções e os ensaios periódicos em conformidade com o sinal distintivo utilizado nos veículos em circulação rodoviária internacional². A marcação não é obrigatória se este organismo for aprovado pela autoridade competente do país que autoriza o fabrico;
- (b) A marca registado pelo organismo de inspeção aprovado pela autoridade competente para proceder às inspeções e aos ensaios periódicos;

² Sinal distintivo do Estado de matrícula utilizado nos automóveis e nos reboques em circulação rodoviária internacional, por exemplo em virtude da Convenção de Genebra sobre a Circulação Rodoviária de 1949 ou da Convenção de Viena sobre Circulação Rodoviária de 1968.

- (c) A data das inspeções e dos ensaios periódicos, constituída pelo ano (dois algarismos) seguido do mês (dois algarismos) separados por uma barra oblíqua ("/"). O ano pode ser indicado por quatro algarismos.

As marcas acima indicadas devem ser apostas pela ordem indicada.

6.2.2.10 MARCAÇÃO DE QUADROS DE GARRAFAS UN

6.2.2.10.1 As garrafas individuais num conjunto de garrafas devem ser marcadas de acordo com o 6.2.2.7.

6.2.2.10.2 Os quadros de garrafas UN recarregáveis devem ser marcados de forma clara e legível, com as marcas de certificação, operação e de fabrico. Estas marcas devem ser permanentes (por estampadas, gravadas, ou puncionadas) numa placa permanentemente ligada à estrutura do quadro de garrafas. Com excepção do símbolo de embalagem UN, o tamanho mínimo das marcas deverá ser de 5 mm. O tamanho mínimo do símbolo de embalagem UN deve ser de 10 mm.

6.2.2.10.3 As seguintes marcas deverão ser apostas:

- (a) As marcas de certificação especificadas em 6.2.2.7.2 (a), (b), (c), (d) e (e);
- (b) As marcas operacionais especificados em 6.2.2.7.3 (f), (i), (j), assim como a massa total da armação do quadro e todas as partes permanentemente ligadas (garrafas, colectores, acessórios e válvulas). Os quadros de garrafas destinados ao transporte do N.º ONU 1001 acetileno dissolvido e do N.º ONU 3374 acetileno sem solvente, devem ter a indicação da tara como especificado em B.4.2 da norma ISO 10961: 2010; e
- (c) As marcas de fabrico especificadas no 6.2.2.7.4 (n), (o) e, quando aplicável, (p).

6.2.2.10.4 As marcas devem ser colocadas em três grupos:

- (a) As marcas de fabrico devem aparecer no grupo superior e ser colocadas consecutivamente na ordem especificada em 6.2.2.10.3 (c);
- (b) As marcas operacionais especificadas em 6.2.2.10.3 (b) devem figurar no agrupamento central e a marca operacional especificada no 6.2.2.7.3 (f) deve ser precedida pela marca operacional especificado no 6.2.2.7.3 (i) quando esta é exigida;
- (c) As marcas de certificação devem figurar no grupo inferior na ordem especificada em 6.2.2.10.3 (a)

6.2.2.11 PROCEDIMENTOS EQUIVALENTES PARA A AVALIAÇÃO DA CONFORMIDADE E DAS INSPECÇÕES E DOS ENSAIOS PERIÓDICOS

No caso de recipientes sob pressão "UN", as prescrições de 6.2.2.5 e 6.2.2.6 serão consideradas satisfeitas se forem aplicados os seguintes procedimentos:

Procedimento	Organismo competente
Aprovação de tipo (1.8.7.2)	Xa
Supervisão do fabrico (1.8.7.3)	Xa ou IS
Inspeções e ensaios iniciais (1.8.7.4)	Xa ou IS
Inspeção periódica (1.8.7.5)	Xa ou Xb ou IS

Xa designa o organismo de inspeção tal como previsto em 1.8.6.2, 1.8.6.4, 1.8.6.5 e 1.8.6.8 e acreditado de acordo com a norma EN ISO/IEC 17020:2012 (excepto 8.1.3) tipo A.

Xb designa o organismo de inspeção conforme 1.8.6.2, 1.8.6.4, 1.8.6.5 e 1.8.6.8 e acreditado de acordo com a norma EN ISO/IEC 17020: 2012 (excepto cláusula 8.1.3) tipo B.

IS designa um serviço de inspeção interno do requerente sob a vigilância de um organismo de inspeção conforme com o 1.8.6.2, 1.8.6.4, 1.8.6.5 e 1.8.6.8 e acreditado com base na norma EN ISO/IEC 17020: 2012 (excepto cláusula 8.1.3) tipo A. O serviço de inspeção interno deverá ser independente do processo de concepção, das operações de fabrico, da reparação e da manutenção.

6.2.3 PRESCRIÇÕES GERAIS APLICÁVEIS AOS RECIPIENTES SOB PRESSÃO NÃO UN

6.2.3.1 CONCEPÇÃO E CONSTRUÇÃO

6.2.3.1.1 Os recipientes sob pressão e respectivos fechos que não sejam concebidos, construídos, inspeccionados, ensaiados e aprovados segundo as prescrições do 6.2.2, devem ser concebidos, construídos, inspeccionados, ensaiados e aprovados de acordo com as prescrições gerais do 6.2.1, tal como complementadas ou modificadas pelas prescrições da presente secção e do 6.2.4 ou 6.2.5.

6.2.3.1.2 Sempre que possível, a espessura da parede deve ser determinada por cálculo, ao qual se acrescenta, se necessário, uma análise experimental das tensões. Caso contrário, a espessura da parede deve ser determinada por métodos experimentais.

Devem ser utilizados cálculos apropriados na concepção do invólucro e dos componentes de apoio, de modo a que os recipientes sob pressão sejam seguros.

O cálculo da espessura mínima das paredes de suporte da pressão, deve ter particularmente em consideração o seguinte:

- a pressão de cálculo, que não deve ser inferior à pressão de ensaio;
- as temperaturas de cálculo, com margens de segurança suficientes;
- as tensões máximas e as concentrações máximas de tensões, se necessário;
- os factores inerentes às propriedades do material.

6.2.3.1.3 Para os recipientes sob pressão de construção soldada, só devem ser utilizados metais que se prestem à soldadura, e cuja resiliência adequada a uma temperatura de -20°C possa ser garantida.

6.2.3.1.4 Para os recipientes criogénicos fechados, a resiliência a ser estabelecida de acordo com o prescrito em 6.2.1.1.8.1 deve ser testada tal como indicado em 6.8.5.3.

6.2.3.1.5 As garrafas de acetileno não devem estar munidas de tampões fusíveis.

6.2.3.2 *(RESERVADO)*

6.2.3.3 EQUIPAMENTO DE SERVIÇO

6.2.3.3.1 O equipamento de serviço deve estar em conformidade com o 6.2.1.3.

6.2.3.3.2 *Aberturas*

Os tambores sob pressão podem ter aberturas para o enchimento e a descarga bem como outras aberturas para os indicadores de nível, de pressão ou dispositivos de descompressão. O número das aberturas deve ser reduzido ao mínimo sem contudo, comprometer a segurança das operações. Os tambores sob pressão podem ter também uma abertura de inspecção, que deve ser obturada por um fecho eficaz.

6.2.3.3.3 *Órgãos*

- (a) Sempre que as garrafas tiverem um dispositivo que impeça o rolamento, este dispositivo não deve formar bloco com o capacete de protecção;
- (b) Os tambores sob pressão que possam ser rolados devem ter aros de rolamento ou outra protecção contra os desgastes devidos ao rolamento (por exemplo, pela projecção de um metal resistente à corrosão sobre a superfície dos recipientes sob pressão);
- (c) Os quadros de garrafas devem ter dispositivos apropriados para um manuseamento e transporte seguros;
- (d) Se forem instalados indicadores de nível, manómetros ou dispositivos de descompressão, devem ficar protegidos da mesma forma que a exigida para as válvulas no 4.1.6.8.

6.2.3.4 INSPECÇÃO E ENSAIO INICIAIS

6.2.3.4.1 Os recipientes sob pressão novos devem ser submetidos a ensaios e inspecções durante e após o fabrico, de acordo com as prescrições do 6.2.1.5.

6.2.3.4.2 *Disposições especiais aplicáveis aos recipientes sob pressão em ligas de alumínio*

- (a) Além do ensaio inicial prescrito no 6.2.1.5.1, é necessário ainda proceder a ensaios para determinar a eventual existência de vestígios de corrosão intercrystalina da parede interna do recipiente sob pressão, no caso de utilização de uma liga de alumínio contendo cobre, ou duma liga de alumínio contendo magnésio e manganês, com o teor em magnésio a ultrapassar 3,5% ou um teor em manganês inferior a 0,5%;
- (b) Quando se trata de uma liga de alumínio/cobre, o ensaio deve ser efectuado pelo fabricante aquando da homologação pelo organismo de inspecção de uma nova liga; o ensaio deve ser repetido depois, no decurso da produção, para cada aplicação da liga;
- (c) Quando se trata duma liga de alumínio/magnésio, o ensaio é efectuado pelo fabricante aquando da homologação, pelo organismo de inspecção, de uma nova liga e do processo de fabrico. O ensaio é repetido sempre que é feita uma modificação à composição da liga ou ao processo de fabrico.

6.2.3.5 INSPECÇÕES E ENSAIOS PERIÓDICOS

6.2.3.5.1 As inspecções e ensaios periódicos devem estar em conformidade com o 6.2.1.6.

NOTA 1: *Com o acordo do organismo de inspecção do país que emitiu a aprovação de tipo, o ensaio de pressão hidráulica das garrafas de aço de construção soldada destinadas a transportar gases do N.º ONU 1965 hidrocarbonetos gasosos em mistura liquefeita, n.s.a., de capacidade inferior a 6,5 litros, pode ser substituído por um outro ensaio que assegure um nível de segurança equivalente.*

NOTA 2: *Para as garrafas e tubos de aço sem soldadura, a verificação da alínea (b) do 6.2.1.6.1, e o ensaio de pressão hidráulica da alínea (d) do 6.2.1.6.1, podem ser substituídos por um procedimento em conformidade com a norma EN ISO 16148:2016 "Garrafas de gás — Garrafas e tubos de aço recarregáveis sem soldadura - Ensaio de emissão acústica e exame ultrassónico complementar para os ensaios e inspecção periódica".*

NOTA 3: O controlo do 6.2.1.6.1, alínea (b), e o ensaio de pressão hidráulica do 6.2.1.6.1, alínea (d), podem ser substituídos por um exame ultrasónico efectuado em conformidade com a norma EN 1802:2002 para as garrafas de gás sem soldadura em ligas de alumínio e a EN 1968:2002 +A1:2005 para as garrafas de gás em aço sem soldadura.

6.2.3.5.2 Os recipientes criogénicos fechados devem ser submetidos a inspecções periódicas e ensaios de acordo com a periodicidade definida na instrução de embalagem P203 (8) (b) do 4.1.4.1, em conformidade com:

- (a) A verificação do estado exterior do recipiente e verificação do equipamento e das marcas exteriores;
- (b) O ensaio de estanquidade.

6.2.3.6 APROVAÇÃO DOS RECIPIENTES SOB PRESSÃO

6.2.3.6.1 Os procedimentos para avaliação da conformidade e as inspecções periódicas definidas na secção 1.8.7 devem ser efectuados pelo organismo competente, de acordo com a tabela seguinte.

Procedimento	Organismo competente
Aprovação de tipo (1.8.7.2)	Xa
Supervisão do fabrico (1.8.7.3)	Xa ou IS
Inspeção e ensaios iniciais (1.8.7.4)	Xa ou IS
Inspeção periódica (1.8.7.5)	Xa ou Xb ou IS

Para os recipientes sob pressão recarregáveis, a avaliação da conformidade das válvulas, bem como de outros acessórios que desempenham uma função directa de segurança, pode ser determinada separadamente da dos recipientes sob pressão, devendo o procedimento de avaliação da conformidade ser tão ou mais rigoroso que o efectuado ao recipiente sob pressão no qual estão instalados.

Xa designa o organismo de inspecção tal como previsto nos 1.8.6.2, 1.8.6.4, 1.8.6.5 e 1.8.6.8 e acreditado de acordo com a norma EN ISO/IEC 17020:2012 (excepto 8.1.3) tipo A.

Xb designa o organismo de inspecção conforme os 1.8.6.2, 1.8.6.4, 1.8.6.5 e 1.8.6.8 e acreditado de acordo com a norma EN ISO/IEC 17020: 2012 (excepto cláusula 8.1.3) tipo B.

IS designa um serviço interno de inspecção do requerente sob a vigilância de um organismo de inspecção em conformidade com os 1.8.6.2, 1.8.6.4, 1.8.6.5 e 1.8.6.8 e acreditado de acordo com a norma EN ISO/IEC 17020: 2012 (excepto cláusula 8.1.3) tipo A. O serviço de inspecção interno deve ser independente do processo de concepção, das operações de fabrico, reparação e manutenção.

6.2.3.6.2 Se o país de aprovação não é Parte contratante do ADR, a autoridade competente mencionada no 6.2.1.7.2 deve ser uma autoridade competente de uma Parte contratante do ADR.

6.2.3.7 PRESCRIÇÕES APLICÁVEIS AOS FABRICANTES

6.2.3.7.1 As prescrições relevantes do 1.8.7 devem ser satisfeitas.

6.2.3.8 PRESCRIÇÕES APLICÁVEIS AOS ORGANISMOS DE INSPECÇÃO

As prescrições do 1.8.6 devem ser satisfeitas.

6.2.3.9 MARCAÇÃO DOS RECIPIENTES SOB PRESSÃO RECARREGÁVEIS

6.2.3.9.1 A marcação deve estar em conformidade com o disposto em 6.2.2.7, com as modificações seguintes.

6.2.3.9.2 O símbolo UN para as embalagens, especificado no 6.2.2.7.2 (a) e as disposições das alíneas (q) e (r) do 6.2.2.7.4, não devem ser aplicados.

6.2.3.9.3 As prescrições de 6.2.2.7.3 (j) devem ser substituídas pelas seguintes:

- (j) A capacidade em água do recipiente sob pressão expressa em litros, seguida da letra "L". No caso dos recipientes sob pressão para os gases liquefeitos, a capacidade em água deve ser expressa por um número de três algarismos significativos arredondado ao último algarismo inferior. Se o valor da capacidade mínima ou nominal (em água) for um número inteiro, os algarismos depois da vírgula podem ser omitidos.

6.2.3.9.4 As marcas especificadas em 6.2.2.7.3 (g) e (h) e 6.2.2.7.4 (m) não são exigidas para recipientes sob pressão para o N.º ONU 1965 hidrocarbonetos gasosos em mistura liquefeita, n.s.a.

6.2.3.9.5 Ao marcar a data exigida em 6.2.2.7.7 (c) não é necessário indicar o mês quando se trate de gases em que o intervalo entre duas inspecções periódicas for de, pelo menos, 10 anos (ver as instruções de embalagem P200 e P203, 4.1.4.1).

6.2.3.9.6 As marcações em conformidade com o 6.2.2.7.7 podem ser gravadas sobre um anel de material apropriado fixado à válvula da garrafa e que só possa ser retirado através da desmontagem desta.

6.2.3.9.7 *Marcação dos quadros de garrafas*

6.2.3.9.7.1 As garrafas individuais num quadro de garrafas devem estar marcadas em conformidade com o 6.2.3.9.1 a 6.2.3.9.6.

6.2.3.9.7.2 A marcação dos quadros de garrafas deve estar em conformidade com o 6.2.2.10.2 e 6.2.2.10.3, com excepção do símbolo de embalagem das Nações Unidas especificado em 6.2.2.7.2 (a) que não deve ser aplicada.

6.2.3.9.7.3 Para além das marcas anteriores, cada quadro de garrafas que satisfaça os requisitos de inspecção e ensaios periódicos do 6.2.4.2 deve ser marcado indicando:

- (a) Os caracteres que identificam o país que autoriza o organismo que procede à inspecção e ensaios periódicos, conforme indicado pelo sinal distintivo utilizado nos veículos em circulação rodoviária internacional⁸². Esta indicação não é necessária se este organismo estiver aprovado pela autoridade competente do país que aprova o fabrico;
- (b) A marca registrada do organismo autorizado pela autoridade competente para a realização da inspecção e ensaios periódicos
- (c) A data da inspecção e ensaios periódicos, o ano (dois dígitos), seguido do mês (dois dígitos), separados por uma barra (ou seja, "/"). Podem ser usados quatro dígitos para indicar o ano.

As marcas acima devem aparecer consecutivamente pela ordem indicada, quer na placa especificada no 6.2.2.10.2 ou sobre uma placa independente permanentemente ligada à estrutura do quadro de garrafas.

6.2.3.10 MARCAÇÃO DOS RECIPIENTES SOB PRESSÃO NÃO RECARREGÁVEIS

6.2.3.10.1 As marcações devem respeitar o exigido em 6.2.2.8. Contudo, o símbolo da ONU para as embalagens, especificado em 6.2.2.7.1 (a) não deve ser aplicado.

6.2.3.11 RECIPIENTES SOB PRESSÃO DE SOCORRO

6.2.3.11.1 Para permitir a movimentação e a eliminação em segurança dos recipientes sob pressão transportáveis no interior de um recipiente sob pressão de socorro, a sua concepção pode incluir equipamentos não utilizados de outro modo para as garrafas ou os tambores sob pressão, como os fundos planos, os dispositivos de abertura rápida e aberturas na parte cilíndrica.

6.2.3.11.2 As instruções de segurança para a movimentação e utilização dos recipientes sob pressão de socorro devem estar claramente indicadas na documentação que acompanha o pedido dirigido à autoridade competente do país de aprovação e devem fazer parte do certificado de aprovação. Devem ser indicados no certificado de aprovação os recipientes que estão autorizados a ser transportados em recipientes sob pressão de socorro. Deve também ser fornecida uma lista dos materiais de construção de todas as partes susceptíveis de estar em contacto com as mercadorias perigosas.

6.2.3.11.3 O fabricante deve fornecer um exemplar do certificado de aprovação ao proprietário de um recipiente sob pressão de socorro.

6.2.3.11.4 A marcação dos recipientes sob pressão de socorro em conformidade com o 6.2.3 deve ser determinada pela autoridade competente do país de aprovação tendo em conta as disposições apropriadas do 6.2.3.9 relativas à marcação, conforme o caso. As marcas devem indicar a capacidade em água e a pressão de ensaio do recipiente sob pressão de socorro.

6.2.4 **PRESCRIÇÕES APLICÁVEIS AOS RECIPIENTES SOB PRESSÃO “NÃO UN” CONCEBIDOS, CONSTRUÍDOS E ENSAIADOS DE ACORDO COM AS NORMAS REFERENCIADAS**

NOTA: *As pessoas e os organismos de inspecção identificados nas normas como responsáveis de acordo com o ADR devem satisfazer as prescrições do ADR.*

6.2.4.1 CONCEPÇÃO, FABRICO, INSPECÇÃO E ENSAIOS INICIAIS

Os certificados de aprovação de tipo devem ser emitidos em conformidade com o 1.8.7. As normas listadas na tabela seguinte devem ser aplicadas para as emissões das aprovações de tipo como indicado na coluna (4) para satisfazer as prescrições do Capítulo 6.2 referidas na coluna (3). As normas devem ser aplicadas em conformidade com o 1.1.5. A coluna (5) indica a data final em que as aprovações de tipo existentes devem ser retiradas em conformidade com 1.8.7.2.4; se não estiver indicada nenhuma data, a aprovação de tipo mantém-se válida até à sua data de fim de validade.

82

Sinal distintivo do Estado de matrícula utilizado nos automóveis e nos reboques em circulação rodoviária internacional, por exemplo em virtude da Convenção de Genebra sobre a Circulação Rodoviária de 1949 ou da Convenção de Viena sobre Circulação Rodoviária de 1968.

A aplicação das normas citadas em referencia tornaram-se obrigatórias desde 1 de Janeiro de 2009. As excepções são tratadas no 6.2.5.

Se estiver listada mais do que uma norma obrigatória para a aplicação das mesmas prescrições, apenas uma delas deve ser aplicada na sua totalidade, a menos que a tabela seguinte o determine de outro modo.

O âmbito de aplicação de cada norma é definido no artigo do campo de aplicação da norma, a menos que especificado de outra forma no Quadro seguinte.

Referência	Título do documento	Subsecções e parágrafos aplicáveis	Aplicável para as novas aprovações de tipo ou para renovações	Data máxima para a retirada das aprovações existentes
(1)	(2)	(3)	(4)	(5)
para a concepção e o fabrico				
Anexo I, Partes 1 a 3, 84/525/CEE	Directiva do Conselho relativa à aproximação das legislações dos Estados membros relativas às garrafas de gás de aço sem soldadura, publicada no Jornal Oficial das Comunidades Europeias N.º L 300 de 19.11.1984.	6.2.3.1 e 6.2.3.4	Até nova ordem	
Anexo I, Partes 1 a 3, 84/526/CEE	Directiva do Conselho relativa à aproximação das legislações dos Estados membros relativas às garrafas de gás de aço sem soldadura de alumínio não ligado e de liga de alumínio, publicada no Jornal Oficial das Comunidades Europeias N.º L 300 de 19.11.1984.	6.2.3.1 e 6.2.3.4	Até nova ordem	
Anexo I, Partes 1 a 3, 84/527/CEE	Directiva do Conselho relativa à aproximação das legislações dos Estados membros relativas às garrafas de gás de aço soldadas de aço não ligado, publicada no Jornal Oficial das Comunidades Europeias N.º L 300 de 19.11.1984.	6.2.3.1 e 6.2.3.4	Até nova ordem	
EN 1442:1998 + AC:1999	Garrafas de aço de construção soldada transportáveis e recarregáveis para gases de petróleo liquefeitos (GPL) – Concepção e fabrico	6.2.3.1 e 6.2.3.4	Entre 1 de Julho de 2001 e 30 de Junho de 2007	
EN 1442:1998 + A2:2005	Garrafas de aço de construção soldada transportáveis e recarregáveis para gases de petróleo liquefeitos (GPL) – Concepção e fabrico	6.2.3.1 e 6.2.3.4	Entre 1 de Janeiro de 2007 e 31 de Dezembro de 2010	Antes de 1 de Janeiro de 2009
EN 1442:2006 + A1:2008	Garrafas de aço de construção soldada transportáveis e recarregáveis para gases de petróleo liquefeitos (GPL) – Concepção e fabrico	6.2.3.1 e 6.2.3.4	Até nova ordem	
EN 1800:1998 + AC:1999	Garrafas de gás transportáveis - Garrafas de acetileno – Prescrições fundamentais e definições	6.2.1.1.9	Entre 1 de Julho de 2001 e 31 de Dezembro de 2010	
EN 1800:2006	Garrafas de gás transportáveis – Garrafas de acetileno – Prescrições fundamentais, definições e ensaios de tipo	6.2.1.1.9	Entre 1 de Janeiro de 2009 e 31 de Dezembro de 2016	
EN ISO 3807:2013	Garrafas de gás - garrafas de acetileno - requisitos básicos e ensaios de tipo NOTA: não devem ser instalados tampões fusíveis.	6.2.1.1.9	Até nova ordem	
EN 1964-1:1999	Garrafas de gás transportáveis – Especificações para a concepção e o fabrico de garrafas de gás recarregáveis e transportáveis de capacidade compreendida entre 0,5 litros e 150 litros inclusive – Parte 1: Garrafas de gás sem soldadura com um valor Rm inferior a 1100 MPa	6.2.3.1 e 6.2.3.4	Até 31 de Dezembro de 2014	
EN 1975:1999 (excepto Anexo G)	Garrafas de gás transportáveis – Especificações para a concepção e o fabrico de garrafas de gás recarregáveis e transportáveis de alumínio e liga de alumínio sem soldadura de capacidade compreendida entre 0,5 litros e 150 litros inclusive	6.2.3.1 e 6.2.3.4	Até 30 de Junho de 2005	
EN 1975:1999 + A1:2003	Garrafas de gás transportáveis – Especificações para a concepção e o fabrico de garrafas de gás recarregáveis e transportáveis de alumínio e liga de alumínio sem soldadura de capacidade compreendida entre 0,5 litros e 150 litros inclusive	6.2.3.1 e 6.2.3.4	Entre 1 de Janeiro de 2009 e 31 de Dezembro de 2016	
EN ISO 7866:2012 + AC:2014	Garrafas de gás - garrafas de gás recarregáveis sem soldadura de ligas de alumínio - Concepção, fabrico e ensaios (ISO 7866: 2012)	6.2.3.1 e 6.2.3.4	Até nova ordem	

Referência	Título do documento	Subsecções e parágrafos aplicáveis	Aplicável para as novas aprovações de tipo ou para renovações	Data máxima para a retirada das aprovações existentes
(1)	(2)	(3)	(4)	(5)
EN ISO 11120:1999	Garrafas de gás – Tubos de aço sem soldadura, recarregáveis com uma capacidade em água de 150 litros a 3000 litros – Conceção, fabrico e ensaios	6.2.3.1 e 6.2.3.4	Entre 1 de Julho de 2001 e 30 de Junho de 2015	31 de Dezembro de 2015 para os tubos marcados com a letra "H" em conformidade com o 6.2.2.7.4 (p)
EN ISO 11120:1999 + A1:2013	Garrafas de gás - tubos de aço sem soldadura recarregáveis utilizados para o transporte de gás comprimido de capacidade em água entre 150 litros e 3000 litros - Conceção, fabrico e ensaios	6.2.3.1 e 6.2.3.4	Até nova ordem	
EN 1964-3:2000	Garrafas de gás transportáveis – Especificações para a concepção e o fabrico de garrafas de gás recarregáveis e transportáveis de aço sem soldadura de capacidade compreendida entre 0,5 litros e 150 litros inclusive – Parte 3: garrafas de aço inoxidável sem soldadura tendo um valor de Rm inferior a 1100 MPa	6.2.3.1 e 6.2.3.4	Até nova ordem	
EN 12862:2000	Garrafas de gás transportáveis – Especificações para a concepção e o fabrico de garrafas de gás recarregáveis e transportáveis soldadas de liga de alumínio	6.2.3.1 e 6.2.3.4	Até nova ordem	
EN 1251-2:2000	Recipientes criogénicos – Transportáveis, isolados sob vácuo, cujo volume não exceda 1000 litros – Parte 2: Cálculo, fabrico, inspeção e ensaio <i>NOTA: A norma EN 1252-1:1998, referida nesta norma, é também aplicável a recipientes criogénicos fechados para o transporte do N.º ONU 1972 (METANO, LÍQUIDO REFRIGERADO ou GÁS NATURAL, LÍQUIDO REFRIGERADO).</i>	6.2.3.1 e 6.2.3.4	Até nova ordem	
EN 12257:2002	Garrafas de gás transportáveis – Garrafas sem soldadura, reforçadas com materiais compósitos	6.2.3.1 e 6.2.3.4	Até nova ordem	
EN 12807:2001 (excepto Anexo A)	Garrafas recarregáveis e transportáveis de aço brasado para gases de petróleo liquefeitos (GPL) – Conceção e fabrico	6.2.3.1 e 6.2.3.4	Entre 1 de Janeiro de 2005 e 31 de Dezembro de 2010	31 de Dezembro de 2012
EN 12807:2008	Garrafas recarregáveis e transportáveis de aço brasado para gases de petróleo liquefeitos (GPL) – Conceção e fabrico	6.2.3.1 e 6.2.3.4	Até nova ordem	
EN 1964-2:2001	Garrafas de gás transportáveis – Especificações para a concepção e o fabrico de garrafas de gás recarregáveis e transportáveis, de aço sem soldadura, de capacidade compreendida entre 0,5 litros e 150 litros inclusive – Parte 3: Garrafas de aço sem soldadura com valor de Rm igual ou superior a 1100 MPa	6.2.3.1 e 6.2.3.4	Até 31 de Dezembro de 2014	
EN ISO 9809-1:2010	Garrafas de gás – garrafas de gás recarregáveis de aço sem soldadura - Conceção, fabrico e ensaios – Parte 1: Garrafas de aço temperado e revenido com uma resistência à tracção inferior a 1100 MPa (ISO 9809-1:2010)	6.2.3.1 e 6.2.3.4	Até nova ordem	
EN ISO 9809-2:2010	Garrafas de gás – garrafas de gás recarregáveis de aço sem soldadura - Conceção, fabrico e ensaios – Parte 2: Garrafas de aço temperado e revenido com uma resistência à tracção superior ou igual a 1100 MPa (ISO 9809-2:2010)	6.2.3.1 e 6.2.3.4	Até nova ordem	
EN ISO 9809-3:2010	Garrafas de gás – garrafas de gás recarregáveis de aço sem soldadura - Conceção, fabrico e ensaios – Parte 3: Garrafas de aço normalizado (ISO 9809-3:2010)	6.2.3.1 e 6.2.3.4	Até nova ordem	
EN 13293:2002	Garrafas de gás transportáveis – Especificações para a concepção e o fabrico de garrafas de gás recarregáveis e transportáveis, sem soldadura, de aço ao carbono manganês normalizado, de capacidade em água até 0,5 litros, para gases comprimidos, liquefeitos e dissolvidos, e até 1 litro para o dióxido de carbono	6.2.3.1 e 6.2.3.4	Até nova ordem	

Referência	Título do documento	Subsecções e parágrafos aplicáveis	Aplicável para as novas aprovações de tipo ou para renovações	Data máxima para a retirada das aprovações existentes
(1)	(2)	(3)	(4)	(5)
EN 13322-1:2003	Garrafas de gás transportáveis – Garrafas de gás recarregáveis de construção soldadas de aço – Conceção e fabrico – Parte 1: Aço carbono	6.2.3.1 e 6.2.3.4	Até 30 de Junho de 2007	
EN 13322-1:2003 + A1:2006	Garrafas de gás transportáveis – Garrafas de gás recarregáveis de construção soldada – Conceção e fabrico – Parte 1: Aço carbono	6.2.3.1 e 6.2.3.4	Até nova ordem	
EN 13322-2:2003	Garrafas de gás transportáveis – Garrafas de gás recarregáveis de construção soldada – Conceção e fabrico – Parte 2: Aço inoxidável	6.2.3.1 e 6.2.3.4	Até 30 de Junho de 2007	
EN 13322-2:2003 + A1:2006	Garrafas de gás transportáveis – Garrafas de gás recarregáveis de construção soldada – Conceção e fabrico – Parte 2: Aço inoxidável	6.2.3.1 e 6.2.3.4	Até nova ordem	
EN 12245:2002	Garrafas de gás transportáveis – Garrafas compósitas inteiramente bobinadas	6.2.3.1 e 6.2.3.4	Até 31 de Dezembro de 2014	
EN 12245:2009 + A1:2011	Garrafas de gás transportáveis – Garrafas compósitas inteiramente bobinadas	6.2.3.1 e 6.2.3.4	Até nova ordem	
EN 12205:2001	Garrafas de gás transportáveis – Garrafas de gás metálicas não recarregáveis	6.2.3.1 e 6.2.3.4	Entre 1 de Janeiro de 2005 e 31 de Dezembro de 2017	31 de Dezembro de 2018
EN ISO 11118:2015	Garrafas de gás – Garrafas de gás metálicas não recarregáveis – Especificações e métodos de ensaio	6.2.3.1, 6.2.3.3 e 6.2.3.4	Até nova ordem	
EN 13110:2002	Garrafas soldadas transportáveis e recarregáveis de alumínio para gases de petróleo liquefeitos (GPL) – Conceção e fabrico	6.2.3.1, 6.2.3.4 e 6.2.3.9	Até 31 de Dezembro de 2014	
EN 13110:2012 excepto cláusula 9	Garrafas soldadas transportáveis e recarregáveis de alumínio para gases de petróleo liquefeitos (GPL) – Conceção e fabrico	6.2.3.1 e 6.2.3.4	Até nova ordem	
EN 14427:2004	Garrafas de gás transportáveis – Garrafas compósitas inteiramente bobinadas para gases de petróleo liquefeitos <i>NOTA: Esta norma só se aplica às garrafas equipadas de dispositivos de decompressão.</i>	6.2.3.1, 6.2.3.4 e 6.2.3.9	Entre 1 de Janeiro de 2005 e 30 de Junho de 2007	
EN 14427:2004 + A1:2005	Garrafas de gás transportáveis – Garrafas compósitas inteiramente bobinadas para gases de petróleo liquefeitos <i>NOTA 1: Esta norma só se aplica às garrafas equipadas de dispositivos de decompressão.</i> <i>NOTA 2: Nos 5.2.9.2.1 e 5.2.9.3.1, as duas garrafas devem ser submetidas a um ensaio de rebentamento sempre que apresentem danos correspondentes aos critérios de rejeição ou mais graves.</i>	6.2.3.1 e 6.2.3.4	Entre 1 de Janeiro de 2007 e 31 de Dezembro de 2016	
EN 14427:2014	Garrafas de gás transportáveis - Garrafas compósitas inteiramente bobinadas para gases de petróleo liquefeitos - Conceção e fabrico	6.2.3.1 e 6.2.3.4	Até nova ordem	
EN 14208:2004	Garrafas de gás transportáveis – Especificações para os tambores de construção soldada de capacidade inferior ou igual a 1000 litros destinados ao transporte dos gases – Conceção e fabrico	6.2.3.1 e 6.2.3.4	Até nova ordem	
EN 14140:2003	Equipamento e acessórios para GPL – Garrafas de aço de construção soldada transportáveis e recarregáveis para GPL – Outras soluções em matéria de concepção e fabrico	6.2.3.1 e 6.2.3.4	Entre 1 de Janeiro de 2005 e 31 de Dezembro de 2010	
EN 14140:2003 + A1:2006	Equipamento e seus acessórios para GPL – Garrafas de aço de construção soldada transportáveis e recarregáveis para GPL - Outras soluções em matéria de concepção e fabrico	6.2.3.1 e 6.2.3.4	Entre 1 de Janeiro de 2009 e 31 de Dezembro de 2018	
EN 14140:2014 + AC:2015 (excepto garrafas moldadas)	Equipamento e seus acessórios para GPL – Garrafas de aço de construção soldada transportáveis e recarregáveis para GPL - Outras soluções em matéria de concepção e fabrico	6.2.3.1 e 6.2.3.4	Até nova ordem	
EN 13769:2003	Garrafas de gás transportáveis – Quadros de garrafas – Conceção, fabrico, identificação e ensaio	6.2.3.1 e 6.2.3.4	Até 30 de Junho de 2007	
EN 13769:2003 + A1:2005	Garrafas de gás transportáveis – Quadros de garrafas – Conceção, fabrico, identificação e ensaio	6.2.3.1 e 6.2.3.4	Até 31 de Dezembro de 2014	
EN ISO 10961:2012	Garrafas de gás – Quadros de garrafas – Conceção, fabrico, inspeção e ensaios	6.2.3.1 e 6.2.3.4	Até nova ordem	

Referência	Título do documento	Subsecções e parágrafos aplicáveis	Aplicável para as novas aprovações de tipo ou para renovações	Data máxima para a retirada das aprovações existentes
(1)	(2)	(3)	(4)	(5)
EN 14638-1:2006	Garrafas de gás transportáveis – Recipientes soldados recarregáveis de capacidade não superior a 150 litros – Parte 1: Garrafas de construção soldada em aço inoxidável austenítico, concebidas por métodos experimentais	6.2.3.1 e 6.2.3.4	Até nova ordem	
EN 14893:2006 + AC:2007	Equipamento e seus acessórios para GPL – Tambores sob pressão para GPL em aço de construção soldada, transportáveis, com capacidade entre 150 litros e 1000 litros	6.2.3.1 e 6.2.3.4	Entre 1 de Janeiro de 2009 e 31 de Dezembro de 2016	
EN 14893:2014	Equipamento e seus acessórios para GPL – Tambores sob pressão para GPL em aço de construção soldada, transportáveis, com capacidade entre 150 litros e 1000 litros	6.2.3.1 e 6.2.3.4	Até nova ordem	
EN 14638-3:2010 + AC:2012	Garrafas de gás transportáveis – Recipientes soldados recarregáveis de capacidade não superior a 150 litros – Parte 3: Garrafas em aço carbono concebidas por métodos experimentais	6.2.3.1 e 6.2.3.4	Até nova ordem	
Para os fechos				
EN 849:1996 (excepto Anexo A)	Garrafas de gás transportáveis – Válvulas das garrafas – Especificação e ensaios de tipo	6.2.3.1 e 6.2.3.3	Até 30 de Junho de 2003	31 de Dezembro de 2014
EN 849:1996 + A2:2001	Garrafas de gás transportáveis – Válvulas das garrafas – Especificação e ensaio de tipo	6.2.3.1 e 6.2.3.3	Até 30 de Junho de 2007	31 de Dezembro de 2016
EN ISO 10297: 2006	Garrafas de gás transportáveis – Válvulas das garrafas – Especificação e ensaio de tipo	6.2.3.1 e 6.2.3.3	Entre 1 de Janeiro de 2009 e 31 de Dezembro de 2018	
EN ISO 10297:2014	Garrafas de gás – Válvulas das garrafas – Especificação e ensaios de tipo (ISO/DIS 10297:2012)	6.2.3.1 e 6.2.3.3	Até nova ordem	
EN ISO 14245:2010	Garrafas de gás - Especificações e ensaios para válvulas de garrafas de GPL – Fecho automático (ISO 14245:2006)	6.2.3.1 e 6.2.3.3	Até nova ordem	
EN 13152:2001	Especificações e ensaios para válvulas de garrafas de GPL – Fecho automático	6.2.3.1 e 6.2.3.3	Entre 1 de Janeiro de 2005 e 31 de Dezembro de 2010	
EN 13152:2001 + A1:2003	Especificações e ensaios para válvulas de garrafas de GPL - Fecho automático	6.2.3.1 e 6.2.3.3	Entre 1 de Janeiro de 2009 e 31 de Dezembro de 2014	
EN ISO 15995:2010	Garrafas de gás - Especificações e ensaios para válvulas de garrafas de GPL – Fecho manual (ISO 15995:2006)	6.2.3.1 e 6.2.3.3	Até nova ordem	
EN 13153:2001	Especificações e ensaios das válvulas de garrafas de GPL – Fecho manual	6.2.3.1 e 6.2.3.3	Entre 1 de Janeiro de 2005 e 31 de Dezembro de 2010	
EN 13153:2001 + A1:2003	Especificações e ensaios das válvulas de garrafas de GPL – Fecho manual	6.2.3.1 e 6.2.3.3	Entre 1 de Janeiro de 2009 e 31 de Dezembro de 2014	
EN ISO 13340:2001	Garrafas de gás – Válvulas para garrafas não recarregáveis – Especificações e ensaios de protótipo	6.2.3.1 e 6.2.3.4	Entre 1 de Janeiro de 2011 e 31 de Dezembro de 2017	
EN 13648-1:2008	Recipientes criogénicos - Dispositivos de segurança para protecção contra pressão excessiva - Parte 1: Válvulas de segurança para utilização criogénica	6.2.3.1 e 6.2.3.4	Até nova ordem	
EN 1626:2008 (excepto válvulas da categoria B)	Recipientes criogénicos - Válvulas de segurança para utilização criogénica	6.2.3.1 e 6.2.3.4	Até nova ordem	
EN 13175:2014	Equipamento e seus acessórios para GPL – Especificações e ensaios dos equipamentos e acessórios dos reservatórios para gás de petróleo liquefeito (GPL)	6.2.3.1 e 6.2.3.3	Até nova ordem	
EN ISO 17871:2015	Garrafas de gás transportáveis – Válvulas de garrafa de abertura rápida – Especificações e ensaios de tipo (ISO 17871:2015)	6.2.3.1, 6.2.3.3 e 6.2.3.4	Até nova ordem	

Referência	Título do documento	Subsecções e parágrafos aplicáveis	Aplicável para as novas aprovações de tipo ou para renovações	Data máxima para a retirada das aprovações existentes
(1)	(2)	(3)	(4)	(5)
EN 13953:2015	Equipamento e seus acessórios para GPL – válvulas de segurança das garrafas transportáveis recarregáveis para gás de petróleo liquefeito (GPL) <i>NOTA: A última frase do campo de aplicação não é aplicável</i>	6.2.3.1, 6.2.3.3 e 6.2.3.4	Até nova ordem	
EN ISO 14246:2014	Garrafas de gás – válvulas de garrafas de gás – Ensaio de fabrico e controlo (ISO 14246:2014)	6.2.3.1 e 6.2.3.4	Até nova ordem	

6.2.4.2 INSPECÇÕES E ENSAIOS PERIÓDICOS

As normas listadas na tabela seguinte devem ser aplicadas para as inspeções e ensaios periódicos dos recipientes sob pressão como indicado na coluna (3) para satisfazer as prescrições do 6.2.3.5. As normas devem ser aplicadas em conformidade com o 1.1.5.

A aplicação das normas citadas em referencia são obrigatórias.

Quando um recipiente sob pressão é fabricado em conformidade com as prescrições do 6.2.5, deve ser seguido o procedimento da inspeção periódica especificado eventualmente na aprovação de tipo.

Se estiver listada mais do que uma norma obrigatória para a aplicação das mesmas prescrições, apenas uma delas deve ser aplicada na sua totalidade, a menos que a tabela seguinte o determine de outro modo.

O âmbito de aplicação de cada norma é definido no artigo do campo de aplicação da norma, a menos que especificado de outra forma no Quadro abaixo.

Referência	Título do documento	Aplicável
(1)	(2)	(3)
<i>Para as inspeções e ensaios periódicos</i>		
EN 1251-3: 2000	Recipientes criogénicos – Transportáveis, isolados sob vácuo, cujo volume não exceda 1000 litros – Parte 3: Prescrições de funcionamento	Até nova ordem
EN 1968:2002 + A1:2005 (excepto Anexo B)	Garrafas de gás transportáveis – Inspeções e ensaios periódicos das garrafas de aço sem soldadura	Até nova ordem
EN 1802:2002 (excepto Anexo B)	Garrafas de gás transportáveis – Inspeções e ensaios periódicos das garrafas de liga de alumínio sem soldadura	Até nova ordem
EN ISO 10462:2013	Garrafas de gás - garrafas de acetileno - Inspeção e manutenção periódica (ISO 10462:2013)	Até nova ordem
EN 1803:2002 (excepto Anexo B)	Garrafas de gás transportáveis – Inspeções e ensaios periódicos das garrafas de gás de construção soldada de aço ao carbono	Até nova ordem
EN ISO 11623:2002 (excepto a cláusula 4)	Garrafas de gás transportáveis – Inspeções e ensaios periódicos das garrafas de gás de material compósito	Até 31 de Dezembro de 2018
EN ISO 11623:2015	Garrafas de gás – Construção compósita – Inspeções e ensaios periódicos	Obrigatoriamente a partir 1 Janeiro de 2019
EN ISO 22434:2012	Garrafas de gás transportáveis – Inspeção e manutenção das válvulas das garrafas (ISO 22434:2006)	Até nova ordem
EN 14876:2007	Garrafas de gás transportáveis – Inspeções e ensaios periódicos de tambores sob pressão em aço de construção soldada	Até nova ordem
EN 14912:2005	Equipamento e acessórios para GPL – Inspeção e manutenção das válvulas das garrafas de GPL durante a inspeção periódica das garrafas	Até 31 de Dezembro de 2018
EN 14912:2015	Equipamento e acessórios para GPL – Inspeção e manutenção das válvulas das garrafas de GPL durante a inspeção periódica das garrafas	Obrigatoriamente a partir de 1 de Janeiro de 2019
EN 1440:2008 + A1:2012 (excepto anexos G e H)	Equipamento e acessórios para GPL – Inspeção periódica das garrafas de GPL transportáveis e reutilizáveis	Até 31 de Dezembro de 2018
EN 1440:2016 (excepto o Anexo C)	Equipamento e acessórios para GPL – Garrafas recarregáveis tradicionais de aço soldado e brasado para Gás de Petróleo Liquefeito (GPL) - Inspeção periódica	Obrigatoriamente a partir de 1 de Janeiro de 2019
EN 16728:2016 (excepto cláusula 3.5, Anexo F e Anexo G)	Equipamento e acessórios para GPL – Outras garrafas recarregáveis não tradicionais de aço soldado e brasado para Gás de Petróleo Liquefeito (GPL) - Inspeção periódica	Obrigatoriamente a partir de 1 de Janeiro de 2019
EN 15888: 2014	Garrafas de gás transportáveis - quadros de garrafas - de inspeção e ensaios periódicos	Até nova ordem

6.2.5 PRESCRIÇÕES APLICÁVEIS AOS RECIPIENTES SOB PRESSÃO “NÃO UN” QUE NÃO SÃO CONCEBIDOS, CONSTRUÍDOS E ENSAIADOS DE ACORDO COM AS NORMAS ANTERIORMENTE CITADAS

Para considerar os progressos científicos e técnicos, ou nos casos em que não exista qualquer norma citada no 6.2.2 ou 6.2.4, ou ainda para tratar de aspectos específicos não previstos nas normas do 6.2.2 ou 6.2.4, a autoridade competente pode reconhecer a utilização de um código técnico que garanta o mesmo nível de segurança.

O organismo que emitiu a aprovação de tipo deve especificar na aprovação o procedimento de inspeção periódica se as normas citadas no 6.2.2 ou 6.2.4 não são aplicáveis ou não devem ser aplicadas.

A autoridade competente deve transmitir ao secretariado da CEE-ONU uma lista dos códigos técnicos por ela reconhecidos. Essa lista deve conter as seguintes informações: nome e data do código, âmbito de aplicação do código e detalhes sobre o modo de o obter. O secretariado manterá esta informação acessível ao público na respectiva página electrónica.

Uma norma que tenha sido adoptada como referência para constar de uma edição futura do ADR pode ser aprovada pela autoridade competente para ser utilizada sem que seja necessário notificar o facto ao secretariado da CEE-ONU.

Contudo, devem ser satisfeitas as prescrições do 6.2.1, 6.2.3 e as que se seguem.

NOTA: Nesta secção, as referências às normas técnicas especificadas no 6.2.1 devem ser consideradas como referências a códigos técnicos.

6.2.5.1 MATERIAIS

As disposições seguintes referem exemplos de materiais que podem ser utilizados para satisfazer as prescrições do 6.2.1.2 relativo aos materiais:

- (a) aço ao carbono para os gases comprimidos, liquefeitos, liquefeitos refrigerados e dissolvidos, bem como para as matérias não pertencentes à classe 2 que são citadas no quadro 3 da instrução de embalagem P200, 4.1.4.1;
- (b) liga de aço (aços especiais), níquel e liga de níquel (monel, por exemplo) para os gases comprimidos, liquefeitos, liquefeitos refrigerados e dissolvidos, bem como para as matérias não pertencentes à classe 2 que são citadas no quadro 3 da instrução de embalagem P200, 4.1.4.1;
- (c) cobre para:
 - (i) os gases dos códigos de classificação 1A, 1O, 1F e 1TF, cuja pressão de enchimento a uma temperatura de 15 °C não exceda 2 MPa (20 bar);
 - (ii) os gases dos códigos de classificação 2A e também os N.ºs ONU: 1033 éter metílico, 1037 cloreto de etilo, 1063 cloreto de metilo, 1079 dióxido de enxofre, 1085 brometo de vinilo, 1086 cloreto de vinilo, e 3300 óxido de etileno e dióxido de carbono em mistura contendo mais de 87% de óxido de etileno;
 - (iii) os gases dos códigos de classificação 3A, 3O e 3F;
- (d) as ligas de alumínio: ver prescrição especial "a" da instrução de embalagem P200 (10), 1.4.1;
- (e) material compósito para os gases comprimidos, liquefeitos, liquefeitos refrigerados e dissolvidos;
- (f) materiais sintéticos para os gases liquefeitos refrigerados; e
- (g) vidro para os gases liquefeitos refrigerados do código de classificação 3A, à excepção do N.º ONU 2187 dióxido de carbono, líquido, refrigerado ou das misturas que o contenham, e para os gases do código de classificação 3O.

6.2.5.2 EQUIPAMENTO DE SERVIÇO

(Reservado)

6.2.5.3 GARRAFAS METÁLICAS, TUBOS, TAMBORES SOB PRESSÃO E QUADROS DE GARRAFAS

A tensão do metal no ponto mais solicitado do recipiente sob pressão à pressão de ensaio não deve ultrapassar 77% do valor mínimo garantido do limite de elasticidade aparente (Re).

Entende-se por "limite de elasticidade aparente" a tensão que provoca um alongamento permanente de 2‰ (ou seja, 0,2%) ou, para os aços austeníticos, de 1% do comprimento entre as marcas de referência do provete.

NOTA: O eixo dos provetes de tracção é perpendicular à direcção da laminação das chapas. O alongamento à ruptura é medido por meio de provetes de secção circular, em que a distância entre as marcas de referência "l" é igual a cinco vezes o diâmetro "d" ($l = 5d$); no caso de utilização de provetes de secção rectangular, a distância entre as marcas de referência "l" deve ser calculada pela fórmula:

,

em que F_0 designa a secção primitiva do provete.

Os recipientes sob pressão e os seus fechos devem ser fabricados com materiais apropriados que resistam à ruptura frágil e à fissuração por corrosão sob tensão entre -20 °C e +50 °C.

As soldaduras devem ser executadas com competência segundo as regras de arte e oferecer um máximo de segurança.

6.2.5.4 DISPOSIÇÕES ADICIONAIS RELATIVAS AOS RECIPIENTES SOB PRESSÃO DE LIGA DE ALUMÍNIO PARA GASES COMPRIMIDOS, LIQUEFEITOS, GASES DISSOLVIDOS E GASES NÃO COMPRIMIDOS SUBMETIDOS A PRESCRIÇÕES ESPECIAIS (AMOSTRAS DE GÁS) BEM COMO A OUTROS OBJECTOS CONTENDO UM GÁS SOB PRESSÃO À EXCEPÇÃO DOS AEROSSÓIS E DOS RECIPIENTES DE BAIXA CAPACIDADE CONTENDO GÁS (CARTUCHOS DE GÁS)

6.2.5.4.1 Os materiais dos recipientes sob pressão de liga de alumínio que são admitidos devem satisfazer às seguintes exigências:

	A	B	C	D
Resistência à tracção Rm em MPa (=N/mm ²)	49 a 186	196 a 372	196 a 372	343 a 490
Limite de elasticidade aparente, Re, em MPa (=N/mm ²)(deformação permanente λ = 0,2%)	10 a 167	59 a 314	137 a 334	206 a 412
Alongamento à ruptura (l = 5d) %	12 a 40	12 a 30	12 a 30	11 a 16
Ensaio de dobragem (diâmetro do mandril d = n x e, sendo e a espessura do provete)	n=5 (Rm ≤ 98) n=6 (Rm > 98)	n=6 (Rm ≤ 325) n=7 (Rm > 325)	n=6 (Rm ≤ 325) n=7 (Rm > 325)	n=7 (Rm ≤ 392) n=8 (Rm > 392)
Número da série da Associação do Alumínio ^a	1000	5000	6000	2000

^a Ver "Aluminium Standards and Data", 5ª edição, Janeiro de 1976, publicada pela Aluminium Association", 750, 3rd Avenue, Nova Iorque.

As propriedades reais dependem da composição da liga considerada, assim como do tratamento final do recipiente sob pressão mas, seja qual for a liga utilizada, a espessura do recipiente sob pressão deve ser calculada com a ajuda de uma das seguintes fórmulas:

$$e = \frac{P_{\text{MPa}} D}{\frac{2Re}{1.3} + P_{\text{MPa}}} \quad \text{ou} \quad e = \frac{P_{\text{bar}} D}{\frac{20Re}{1.3} + P_{\text{bar}}}$$

onde

e = espessura mínima da parede do recipiente sob pressão, em mm

P_{MPa} = pressão de ensaio, em MPa

P_{bar} = pressão de ensaio, em bar

D = diâmetro exterior nominal do recipiente sob pressão, em mm; e

Re = limite de elasticidade mínimo garantido com 0,2% de alongamento permanente, em MPa (= N/mm²).

Por outro lado, o valor da tensão mínima garantida (Re) que intervém na fórmula não deve em caso algum ser superior a 0,85 vezes o valor mínimo garantido da resistência à tracção (Rm), qualquer que seja o tipo de liga utilizado.

NOTA 1: As características acima indicadas são baseadas nas experiências feitas até aqui com os seguintes materiais utilizados para os recipientes sob pressão:

Coluna A: alumínio, não ligado, com uma percentagem de 99,5%;

Coluna B: ligas de alumínio e de magnésio;

Coluna C: ligas de alumínio, de silício e de magnésio, tais como ISO/R209-Al-Si-Mg (Associação do Alumínio 6351);

Coluna D: ligas de alumínio, cobre e magnésio.

NOTA 2: O alongamento à ruptura é medido por meio de provetes de secção circular, em que a distância entre as marcas de referência "l" é igual a cinco vezes o diâmetro "d" (l = 5d); no caso de utilização de provetes de secção rectangular, a distância entre as marcas de referência "l" deve ser calculada pela fórmula:

$$l = 5.65 \sqrt{F_0}$$

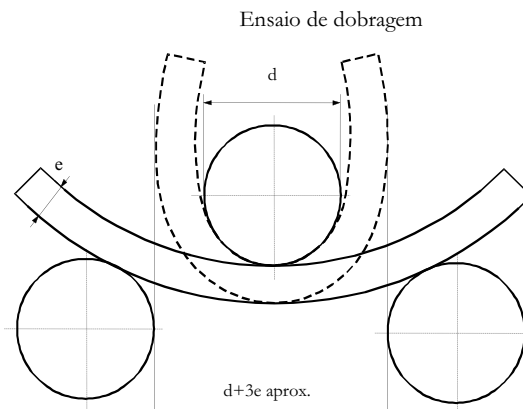
na qual F₀ designa a secção primitiva do provete.

NOTA 3: (a) O ensaio de dobragem (ver esquema) deve ser realizado sobre as amostras obtidas cortando em duas partes iguais com uma largura de 3e, mas que não deverá ser inferior a 25 mm, uma fracção anular retirada das garrafas. As amostras só devem ser trabalhadas sobre os bordos.

(b) O ensaio de dobragem deve ser executado entre um mandril de diâmetro (d) e dois apoios circulares separados por uma distância de (d + 3e). No decurso do ensaio as faces interiores devem estar a uma distância que não ultrapasse o diâmetro do mandril.

(c) A amostra não deverá apresentar fissuras quando for dobrada para dentro sobre o mandril conquanto que a distância entre as suas faces interiores não ultrapasse o diâmetro do mandril.

(d) A relação (n) entre o diâmetro do mandril e a espessura da amostra deverá estar em conformidade com os valores indicados no quadro.



6.2.5.4.2 É admissível um valor mínimo de alongamento mais baixo, desde que um ensaio complementar, aprovado pelo organismo de inspecção, prove que a segurança do transporte é assegurada nas mesmas condições que para os recipientes sob pressão construídos segundo os valores do quadro do 6.2.5.4.1 (ver também EN 1975:1999 + A1:2003).

6.2.5.4.3 O valor da espessura mínima da parede dos recipientes sob pressão deve ser a seguinte:

- quando o diâmetro do recipiente sob pressão é inferior a 50 mm: 1,5 mm,
- quando o diâmetro do recipiente sob pressão é de 50 mm a 150 mm: 2 mm,
- quando o diâmetro do recipiente sob pressão é superior a 150 mm: 3 mm.

6.2.5.4.4 Os fundos dos recipientes sob pressão devem ter uma forma hemisférica, elíptica ou côncava; estes devem apresentar a mesma segurança que o corpo do recipiente sob pressão.

6.2.5.5 RECIPIENTES SOB PRESSÃO DE MATERIAIS COMPÓSITOS

Para as garrafas, tubos, tambores sob pressão e quadros de garrafas de materiais compósitos, a construção deve ser tal que a relação mínima entre a pressão de rebentamento e a pressão de ensaio seja de:

- 1,67 para os recipientes sob pressão "fretés";
- 2,00 para os recipientes sob pressão bobinados.

6.2.5.6 RECIPIENTES CRIOGÉNICOS FECHADOS

As prescrições seguintes são aplicáveis à construção dos recipientes criogénicos fechados destinados ao transporte de gases liquefeitos refrigerados:

6.2.5.6.1 Se forem utilizados materiais não metálicos, estes devem poder resistir à ruptura frágil à temperatura de serviço mais baixa do recipiente sob pressão e dos seus acessórios.

6.2.5.6.2 Os dispositivos de descompressão devem ser construídos de maneira a funcionarem perfeitamente, mesmo à temperatura de serviço mais baixa. A segurança do seu funcionamento a essa temperatura deve ser estabelecida e controlada pelo ensaio de cada dispositivo ou de uma amostra de dispositivos de um mesmo tipo de construção.

6.2.5.6.3 As aberturas e os dispositivos de descompressão dos recipientes sob pressão devem ser concebidos de maneira a impedir a saída de líquido em jacto.

6.2.6 PRESCRIÇÕES GERAIS APLICÁVEIS AOS GERADORES DE AEROSSÓIS, RECIPIENTES DE BAIXA CAPACIDADE CONTENDO GÁS (CARTUCHOS DE GÁS) E CARTUCHOS DE PILHAS DE COMBUSTÍVEL CONTENDO GÁS LIQUEFEITO INFLAMÁVEL

6.2.6.1 CONCEPÇÃO E FABRICO

6.2.6.1.1 Os geradores de aerossóis (Nº ONU 1950 aerossóis) que contenham apenas um gás ou uma mistura de gases e os recipientes de baixa capacidade contendo gás (cartuchos de gás) Nº ONU 2037, devem ser de metal. Esta prescrição não se aplica aos aerossóis (Nº ONU 1950 aerossóis) e recipientes de baixa capacidade contendo gás (cartuchos de gás) Nº ONU 2037 com uma capacidade máxima de 100 ml para o Nº ONU 1011 butano. Os outros aerossóis (Nº ONU 1950 aerossóis) devem ser de metal, de material sintético ou de vidro. Os recipientes de metal cujo diâmetro exterior é igual ou superior a 40 mm devem ter fundo côncavo;

6.2.6.1.2 A capacidade dos recipientes de metal não deve exceder 1000 ml; a dos recipientes de material sintético ou de vidro, não deve exceder 500 ml.

6.2.6.1.3 Cada modelo de recipiente (aerossóis ou cartuchos) deve resistir, antes da sua entrada ao serviço, a um ensaio de pressão hidráulica efectuado segundo o 6.2.6.2.

6.2.6.1.4 Os dispositivos de escape e os dispositivos de dispersão dos aerossóis (Nº ONU 1950 aerossóis) e as válvulas dos recipientes de baixa capacidade contendo gás (cartuchos de gás) Nº ONU 2037, devem garantir o fecho estanque dos recipientes e ser protegidos contra qualquer abertura intempestiva. Não são admitidos válvulas e dispositivos de dispersão que só se fecham por acção da pressão interior.

A pressão interior de um gerador de aerossol a 50° C não deve exceder nem dois terços da pressão de ensaio, nem 1,32 MPa (13,2 bar). Os aerossóis devem ser cheios de maneira que, a 50 °C, a fase líquida não ocupe mais de 95% da sua capacidade. Os pequenos recipientes contendo gás (cartuchos de gás) devem cumprir os requisitos de enchimento e da pressão de ensaio da instrução de embalagem P200 do 4.1.4.1. Além disso, o produto da pressão de ensaio e da capacidade de água não deve exceder 30 bar.litro para os gases liquefeitos ou 54 bar.litro para os gases comprimidos e a pressão de ensaio não deve exceder 250 bar para os gases liquefeitos ou 450 bar para os gases inflamáveis.

6.2.6.2 ENSAIO DE PRESSÃO HIDRÁULICA

6.2.6.2.1 A pressão interior a aplicar (pressão de ensaio) deve ser de 1,5 vezes a pressão interna a 50 °C, com um valor mínimo de 1 MPa (10 bar).

6.2.6.2.2 Os ensaios de pressão hidráulica devem ser executados sobre, pelo menos, cinco recipientes vazios de cada modelo:

- (a) até à pressão de ensaio determinada, não deve produzir-se nenhuma fuga nem deformação permanente visível;
- (b) até ao aparecimento de uma fuga ou de rebentamento, o eventual fundo côncavo deve primeiro ceder sem que o recipiente sob pressão perca a sua estanquidade ou rebente, a não ser quando atinja uma pressão de 1,2 vezes a pressão de ensaio.

6.2.6.3 ENSAIO DE ESTANQUIDADE

Cada gerador de aerossol cheio ou cartucho de gás ou cartucho para pilhas de combustível deve ser submetido a um ensaio num banho de água quente em conformidade com o 6.2.6.3.1 ou uma em alternativa um ensaio em banho de água aprovado em conformidade com 6.2.6.3.2.

6.2.6.3.1 *Ensaio do banho de água quente*

6.2.6.3.1.1 A temperatura do banho de água e a duração do ensaio devem ser tais que a pressão interna atinja o valor que teria a 55 °C (50 °C se a fase líquida não ocupar mais de 95% da capacidade do gerador de aerossol, do cartucho de gás ou do cartucho para pilhas de combustível a 50 °C). Se o conteúdo for sensível ao calor ou se os geradores de aerossol, os cartuchos de gás ou os cartuchos para pilhas de combustível forem feitos de uma matéria plástica que amoleça a esta temperatura de ensaio, a temperatura do banho deve estar compreendida entre 20 °C e 30 °C. Contudo, além disso, um em cada 2000 geradores de aerossol, de cartuchos de gás ou de cartuchos para pilhas de combustível deve ser submetido ao ensaio à temperatura superior.

6.2.6.3.1.2 Não deve produzir-se qualquer fuga ou deformação permanente em nenhum gerador de aerossol, cartucho de gás ou cartucho para pilhas de combustível, a não ser nos geradores de aerossol, cartuchos de gás ou cartuchos para pilhas de combustível de matéria plástica que podem deformar-se por amolecimento, na condição de não haver fuga.

6.2.6.3.1.3 Não deve produzir-se qualquer fuga nem deformação permanente de um recipiente ou cartucho de pilhas de combustível, a não ser que se trate de um recipiente ou cartucho de pilhas de combustível de matéria plástica, que pode deformar-se por amolecimento, na condição de não haver fuga.

6.2.6.3.2 *Métodos alternativos*

Podem ser utilizados, com a aprovação do organismo de inspecção, os métodos alternativos que garantam um grau de segurança equivalente, na condição de serem satisfeitas as prescrições do 6.2.6.3.2.1 e, conforme o caso, do 6.2.6.3.2.2 ou 6.2.6.3.2.3.

6.2.6.3.2.1 Sistema de garantia da qualidade

Os enchedores de geradores de aerossóis, cartuchos de gás ou cartuchos para pilhas de combustível e os fabricantes dos componentes devem dispor de um sistema de garantia da qualidade. O sistema de garantia da qualidade prevê a aplicação de procedimentos que garantam que todos os geradores de aerossol, cartuchos de gás ou cartuchos para pilhas de combustível que apresentem fugas ou se encontrem deformados são rejeitados e não são apresentados ao transporte.

O sistema da qualidade deve incluir:

- (a) Uma descrição da estrutura organizacional e de responsabilidades;
- (b) As instruções que serão utilizadas para as inspecções e os ensaios apropriados, controlo de qualidade, garantia da qualidade e o desenrolar das operações;
- (c) Registos, tais como relatórios de inspecção, dados de ensaio, dados de calibração e certificados;
- (d) A verificação pela direcção da eficácia do sistema de garantia da qualidade;
- (e) Um procedimento de controlo dos documentos e das suas revisões;
- (f) Um meio de controlo dos aerossóis não conformes;
- (g) Programas de formação e procedimentos de qualificação destinados ao pessoal apropriado;
- (h) Procedimentos que garantam que o produto final não é danificado.

Devem ser efectuadas uma auditoria inicial e auditorias periódicas que satisfaçam o organismo de inspecção. Essas auditorias devem garantir que o sistema aprovado é e permanece satisfatório e eficaz. Qualquer modificação ao sistema aprovado deve ser antecipadamente notificada à autoridade competente.

6.2.6.3.2.2 Geradores de aerossóis

6.2.6.3.2.2.1 Ensaios de pressão e de estanquidade a que devem ser submetidos os geradores de aerossóis antes do enchimento

Todos os aerossóis vazios devem ser submetidos a uma pressão igual ou superior à pressão máxima prevista a 55 °C (50 °C se a fase líquida não ocupar mais de 95% da capacidade do recipiente a 50 °C) para os aerossóis cheios. Esta pressão de ensaio deve ser pelo menos igual a dois terços da pressão de cálculo do aerossol. No caso de ser detectada uma taxa de fuga igual ou superior a $3,3 \times 10^{-2}$ mbar.l.s⁻¹ à pressão de ensaio, uma deformação ou outro defeito, o aerossol em causa deve ser rejeitado.

6.2.6.3.2.2 Ensaio dos aerossóis após o enchimento

Antes de proceder ao enchimento, o enchedor verifica que o dispositivo de engaste (*sertissage*) está regulado de maneira apropriada e que o propulsor utilizado é aquele que foi especificado.

Todos os aerossóis cheios devem ser pesados e submetidos a um ensaio de estanquidade. O equipamento de detecção de fugas utilizado deve ser suficientemente sensível para detectar uma taxa de fuga igual ou superior a $2,0 \times 10^{-3}$ mbar.l.s⁻¹ a 20 °C.

Qualquer aerossol cheio no qual tenha sido detectada uma fuga, uma deformação ou um excesso de massa, deve ser rejeitado.

6.2.6.3.2.3 Cartuchos de gás e cartuchos para pilhas de combustível

6.2.6.3.2.3.1 Ensaio de pressão a que devem ser submetidos os cartuchos de gás e os cartuchos para pilhas de combustível antes do enchimento

Todos os cartuchos de gás e os cartuchos para pilhas de combustível devem ser submetidos a um ensaio de pressão igual ou superior à pressão máxima prevista para o recipiente a 55 °C (50 °C se a fase líquida não ocupar mais de 95% da capacidade do recipiente a 50 °C). Esta pressão de ensaio deve ser a especificada para o cartucho de gás ou cartucho para pilha de combustível e deve ser pelo menos igual a dois terços da pressão de cálculo do cartucho de gás ou cartucho para pilha de combustível. No caso de ser detectada uma taxa de fuga igual ou superior a $3,3 \times 10^{-2}$ mbar.l.s⁻¹ à pressão de ensaio, uma deformação ou outro defeito, o cartucho de gás ou cartucho para pilha de combustível em causa deve ser rejeitado.

6.2.6.3.2.3.2 Ensaio de estanquidade para cartuchos de gás e cartuchos para pilha de combustível

Antes de proceder ao enchimento e à selagem, o enchedor verifica que os fechos (caso existam) e os dispositivos de selagem associados estão fechados adequadamente e é utilizado o gás que foi especificado.

Todos os cartuchos de gás ou cartuchos para pilha de combustível cheios devem ser pesados e submetidos a um ensaio de estanquidade. O equipamento de detecção de fugas utilizado deve ser suficientemente sensível para detectar uma taxa de fuga igual ou superior a $2,0 \times 10^{-3}$ mbar.l.s⁻¹ a 20 °C.

Qualquer cartuchos de gás ou cartuchos para pilha de combustível cheio no qual tenha sido detectada uma fuga, uma deformação ou um excesso de massa, deve ser rejeitado.

6.2.6.3.3 Com o acordo da autoridade competente, os aerossóis e os recipientes de baixa capacidade não estão submetidos às disposições do 6.2.6.3.1 e 6.2.6.3.2, se tiverem de ser esterilizados e possam ser alterados pelo ensaio do banho de água, na condição de que:

- (a) contém um gás não inflamável e
 - (i) contém outras substâncias que compõem produtos farmacêuticos para uso médico, veterinário ou semelhante; ou
 - (ii) contém outras substâncias que são utilizadas no processo de fabrico de produtos farmacêuticos; ou
 - (iii) são para uso médico, veterinário ou semelhante;
- (b) os outros métodos de detecção de fugas e de medição da resistência à pressão utilizados pelo fabricante, tais como a detecção de hélio e a execução do ensaio do banho de água sobre uma amostra estatística dos lotes de produção de pelo menos 1 em cada 2000, permitirem obter um nível de segurança equivalente; e
- (c) os produtos farmacêuticos em conformidade com as alíneas (a) (i) e (iii) acima, forem fabricados sob a autoridade de uma administração de saúde nacional e se, tal como exige a autoridade competente, estiverem em conformidade com os princípios de boas práticas de fabrico estabelecidas pela Organização Mundial de Saúde (OMS)⁸³.

6.2.6.4 REFERÊNCIA A NORMAS

São consideradas satisfeitas as prescrições do presente parágrafo se forem aplicadas as normas seguintes:

- para os aerossóis (Nº ONU 1950 aerossóis): Anexo da Directiva 75/324/CEE⁸⁴ do Conselho modificada e aplicável à data do fabrico;
- para o Nº ONU 2037 recipientes de baixa capacidade contendo gás (cartuchos de gás) contendo hidrocarbonetos gasosos em mistura liquefeita (Nº ONU 1965): EN 417:2012 Cartuchos metálicos para gases de petróleo liquefeitos, não recarregáveis, com ou sem válvula, destinados a alimentar aparelhos portáteis – Fabrico, inspeção, ensaios e marcação;
- Para o Nº ONU 2037 recipientes de baixa capacidade contendo gás (cartuchos de gás) contendo gases

⁸³ Publicação da OMS intitulada "Garantia da qualidade dos produtos farmacêuticos. Recolha de orientações e outros documentos. Volume 2: Boas práticas de fabrico e inspeção"

⁸⁴ Directiva 75/324/CEE do Conselho, de 20 de Maio de 1975 relativa à aproximação das legislações dos Estados Membros (da União Europeia) relativas aos geradores de aerossóis, publicada no Jornal Oficial das Comunidades europeias N.º L 147 de 9.6.1975.

comprimidos ou gases liquefeitos não tóxicos, não inflamáveis: EN 16509:2014 Garrafas de gás transportáveis - Garrafas de aço não reutilizáveis, transportáveis, de capacidade até 120 ml, Gases liquefeitos (garrafas compactas) - Conceção, fabrico, enchimento e ensaio (com excepção da cláusula 9).

Capítulo 6.3 PRESCRIÇÕES RELATIVAS À CONSTRUÇÃO DAS EMBALAGENS PARA AS MATÉRIAS INFECCIOSAS (CATEGORIA A) DA CLASSE 6.2 E AOS ENSAIOS A QUE DEVEM SER SUBMETIDAS

NOTA: As prescrições do presente capítulo não se aplicam às embalagens utilizadas para o transporte das matérias da classe 6.2 em conformidade com a instrução de embalagem P621 do 4.1.4.1.

6.3.1 GENERALIDADES

6.3.1.1 O presente capítulo aplica-se a embalagens destinadas ao transporte de matérias infecciosas da Categoria A.

6.3.2 PRESCRIÇÕES RELATIVAS ÀS EMBALAGENS

6.3.2.1 As prescrições relativas às embalagens enunciadas nesta secção baseiam-se nas embalagens actualmente utilizadas, conforme especificado no 6.1.4. Para ter em conta o progresso científico e técnico, é admitido o uso de embalagens com especificações diferentes das indicadas neste capítulo, desde que sejam igualmente eficazes, sejam aceites pela autoridade competente e satisfaçam os ensaios descritos no 6.3.5. São admitidos métodos de ensaio que não os descritos no ADR desde que sejam aceites e aceites pela autoridade competente.

6.3.2.2 As embalagens devem ser fabricadas e ensaiadas de acordo com um programa de garantia de qualidade que satisfaça a autoridade competente, de forma a assegurar que cada embalagem corresponda às prescrições do presente capítulo.

NOTA: A norma ISO 16106:2006 "Embalagem – Embalagem de transporte para mercadorias perigosas – Embalagem para mercadorias perigosas, grandes recipientes para granel (GRG) e grandes embalagens – Directrizes para aplicação da norma ISO 9001" dá orientações adequadas relativamente aos procedimentos que podem ser seguidos.

6.3.2.3 Os fabricantes e distribuidores ulteriores de embalagens devem fornecer informações sobre os procedimentos a seguir, bem como uma descrição dos tipos e das dimensões dos fechos (incluindo as juntas requeridas) e de qualquer outro componente necessário para assegurar que os volumes, tais como apresentados ao transporte, possam ser submetidos com sucesso aos ensaios de comportamento aplicáveis do presente capítulo.

6.3.3 CÓDIGO QUE DESIGNA O TIPO DE EMBALAGEM

6.3.3.1 Os códigos dos tipos de embalagem são enunciados no 6.1.2.7.

6.3.3.2 O código da embalagem pode ser seguido das letras "U" ou "W". A letra "U" identifica uma embalagem especial, conforme as prescrições do 6.3.5.1.6. A letra "W" indica que, embora a embalagem seja do tipo indicado pelo código, foi fabricada com uma especificação diferente do 6.1.4 e é considerada equivalente de acordo com o 6.3.2.1.

6.3.4 MARCAÇÃO


NOTA 1: As marcas indicam que a embalagem que as ostenta corresponde a um modelo tipo testado com êxito e que cumpre as prescrições do presente capítulo, as quais estão relacionadas com o fabrico das embalagens e não com o seu uso.

NOTA 2: O objectivo da existência das marcas é auxiliar os fabricantes de embalagens, os recondicionadores, os utilizadores das embalagens, as transportadoras e as autoridades regulamentadoras.

NOTA 3: As marcas nem sempre fornece detalhes completos, por exemplo sobre os níveis de ensaio, e pode ser necessário ter também em linha de conta os dados constantes de certificados de ensaio, de relatórios de ensaio ou de registos das embalagens que satisfaçam os ensaios.

6.3.4.1 Cada embalagem destinada a ser utilizada de acordo com o ADR deve ter marcas indeléveis, legíveis e colocadas em local e com dimensões tais que, em relação à embalagem, sejam facilmente visíveis. Para os volumes com massa bruta superior a 30 kg, as marcas ou uma reprodução destas, devem figurar no tampo superior ou num lado da embalagem. As letras, números e símbolos devem ter um mínimo de 12 mm de altura, salvo para as embalagens com capacidades iguais ou inferiores a 30 litros ou 30 kg, em que devem ter pelo menos 6 mm de altura, e para as embalagens com capacidades iguais ou inferiores a 5 litros ou 5 kg, em que devem ter dimensões apropriadas.

6.3.4.2 Uma embalagem que cumpra as prescrições da presente secção e da secção 6.3.5 deve levar as marcas seguintes:

(a) o símbolo da ONU para as embalagens  ;

Este símbolo só deve ser utilizado para certificar que uma embalagem, um contentor para granel flexível, uma cisterna móvel ou um CGEM cumpre as prescrições aplicáveis dos Capítulos 6.1, 6.2, 6.3, 6.5, 6.6, 6.7 ou 6.11;

(b) o código que designa o tipo de embalagem de acordo com as prescrições do 6.1.2;

(c) a menção "CLASSE 6.2";

(d) os dois últimos dígitos do ano de fabrico da embalagem;

- (e) o nome do Estado que autoriza a atribuição da marcação, indicado pelo sinal distintivo utilizado nos veículos em circulação rodoviária internacional⁸⁵;
- (f) o nome do fabricante ou uma outra marca de identificação da embalagem especificada pela autoridade competente; e
- (g) para as embalagens que satisfaçam as prescrições do 6.3.5.1.6, a letra "U", inserida imediatamente após a menção referida em (b) acima.

6.3.4.3 As marcas deverão ser apostas na sequência mostrada nas alíneas (a) a (g) do parágrafo 6.3.4.2; cada das marca exigida nestas alíneas deve estar claramente separada, por exemplo, por uma barra oblíqua ou por um espaço, de maneira a ser facilmente identificável. Ver os exemplos, indicados no 6.3.4.4.

As marcas adicionais eventualmente autorizadas pela autoridade competente não devem impedir a identificação correcta das marcas prescritas em 6.3.4.1.

6.3.4.4 EXEMPLO DE MARCAÇÃO:



4G/CLASSE 6.2/06

6.3.4.2 (a), (b), (c) e (d)

S/SP-9989-ERIKSSON

6.3.4.2 (e) e (f)

6.3.5 PRESCRIÇÕES RELATIVAS AOS ENSAIOS PARA AS EMBALAGENS

6.3.5.1 APLICABILIDADE E PERIODICIDADE DOS ENSAIOS

6.3.5.1.1 O modelo tipo de cada embalagem deve ser submetido aos ensaios indicados na presente secção, de acordo com os procedimentos fixados pela autoridade competente que autoriza a aposição da marcação, devendo ser aprovado por esta autoridade competente.

6.3.5.1.2 Antes da utilização de uma embalagem, o modelo tipo desta deve ter sido submetido com sucesso aos ensaios prescritos no presente capítulo. O modelo tipo da embalagem é determinado pela concepção, dimensão, material utilizado e respectiva espessura, método de fabrico e acondicionamento, mas pode também incluir diversos tratamentos de superfície. Engloba igualmente embalagens que apenas diferem do modelo tipo por terem uma altura nominal mais reduzida (variantes).

6.3.5.1.3 Os ensaios devem ser repetidos sobre amostras de produção a intervalos fixados pela autoridade competente.

6.3.5.1.4 Os ensaios devem ser também repetidos após qualquer modificação que afecte a concepção, o material ou o método de fabrico de uma embalagem.

6.3.5.1.5 A autoridade competente pode permitir o ensaio selectivo de embalagens que diferem do modelo tipo aprovado apenas em pontos menores: embalagens que contenham embalagens interiores de menor dimensão ou de menor massa líquida, ou ainda embalagens tais como tambores, sacos e caixas com uma ou mais dimensões exteriores ligeiramente reduzidas, por exemplo.

6.3.5.1.6 Os recipientes primários de qualquer tipo podem ser reunidos numa embalagem secundária e transportados sem serem submetidos a ensaios na embalagem exterior rígida, nas seguintes condições:

- (a) a embalagem exterior rígida deve ter sido submetida com sucesso aos ensaios de queda previstos no 6.3.5.2.2, com recipientes primários frágeis (de vidro, por exemplo);
- (b) a massa bruta combinada total dos recipientes primários não deve ultrapassar metade da massa bruta dos recipientes primários utilizados para os ensaios de queda referidos em (a) acima;
- (c) a espessura do enchimento entre os recipientes primários propriamente ditos e entre estes e o exterior da embalagem secundária não deve ser inferior às espessuras correspondentes na embalagem que foi submetida aos ensaios iniciais; no caso em que apenas um recipiente primário tenha sido utilizado no ensaio inicial, a espessura do enchimento entre os recipientes primários não deve ser inferior à do enchimento entre o exterior da embalagem secundária e o recipiente primário no ensaio inicial. Se se utilizarem recipientes primários, ou em menor número ou de menores dimensões, relativamente às condições do ensaio de queda, deve utilizar-se material de enchimento suplementar para colmatar os espaços vazios;
- (d) a embalagem exterior rígida deve ter sido submetida com sucesso ao ensaio de empilhamento previsto no 6.1.5.6, em vazio. A massa total dos volumes idênticos deve ser função da massa combinada das embalagens utilizadas nos ensaios de queda referidos em (a);
- (e) os recipientes primários contendo líquidos devem ser rodeados por uma quantidade de material absorvente suficiente para absorver a totalidade do seu conteúdo líquido;

⁸⁵

Sinal distintivo do Estado de matrícula utilizado nos automóveis e nos reboques em circulação rodoviária internacional, por exemplo em virtude da Convenção de Genebra sobre a Circulação Rodoviária de 1949 ou da Convenção de Viena sobre Circulação Rodoviária de 1968.

- (f) as embalagens exteriores rígidas destinadas a conter recipientes primários para líquidos e que não sejam em si estanques aos líquidos, e as que sejam destinadas a conter recipientes primários para matérias sólidas e não sejam em si estanques aos pulverulentos, devem ter um dispositivo visando impedir qualquer derrame de líquido ou de sólido em caso de fuga, sob a forma de um forro estanque, de um saco de matéria plástica ou de um qualquer outro meio de contenção igualmente eficaz.
- (g) além das marcas prescritas nas alíneas (a) a (f) do 6.3.4.2, as embalagens devem ser marcadas em conformidade com a alínea (g) do 6.3.4.2.
- 6.3.5.1.7** A autoridade competente pode em qualquer momento pedir a comprovação, por execução dos ensaios da presente secção, de que as embalagens produzidas em série satisfazem os ensaios a que foi submetido o modelo tipo.
- 6.3.5.1.8** Sobre uma mesma amostra podem ser executados vários ensaios, na condição de que a validade dos resultados não seja por isso afectada e de que a autoridade competente tenha dado a sua concordância.
- 6.3.5.2** PREPARAÇÃO DAS EMBALAGENS PARA OS ENSAIOS
- 6.3.5.2.1** É necessário preparar amostras de cada embalagem como para um transporte, salvo se a matéria de enchimento, líquida ou sólida, for infecciosa, caso em que deve ser substituída por água, ou se for determinado um condicionamento a -18 °C, devendo ser usada uma mistura água/anticongelante. Os recipientes primários devem ser cheios a pelo menos 98% da sua capacidade.
- NOTA:** Por “água” entende-se também as soluções água/anticongelante com uma densidade relativa mínima de 0,95 para os ensaios a -18 °C.
- 6.3.5.2.2** Ensaio e número de amostras prescritas

Ensaio prescritos para tipos de embalagens

Tipo de Embalagem ^a		Ensaio prescritos						
Embalagem exterior rígida	Recipiente primário		Aspersão de água 6.3.5.3.6.1	Condicionamento em frio 6.3.5.3.6.2	Queda 6.3.5.3	Queda adicional 6.3.5.3.6.3	Perfuração 6.3.5.4	Empilhamento 6.1.5.6
	Matérias plásticas	Outros						
Caixa de cartão	x		5	5	10	Prescrita para uma amostra quando a embalagem se destina a conter neve carbónica.	2	Prescrito para três amostras aquando do ensaio de uma embalagem marcada com a letra "U" como previsto no 6.3.5.1.6. nas disposições particulares.
		x	5	0	5		2	
Tambor de cartão	x		3	3	6		2	
		x	3	0	3		2	
Caixa de plástico	x		0	5	5		2	
		x	0	5	5		2	
Tambor/jerricane de plástico	x		0	3	3		2	
		x	0	3	3		2	
Caixas de outro material	x		0	5	5	2		
		x	0	0	5	2		
Tambores/jerricanes de outro material	x		0	3	3	2		
		x	0	0	3	2		

^a "Tipo de embalagem" diferencia as embalagens reservadas para o ensaio em função do género de embalagem e as características dos seus materiais.

NOTA 1: Se o recipiente primário for constituído de pelo menos dois materiais, o material mais susceptível de se danificar deve determinar o ensaio adequado.

NOTA 2: O material das embalagens secundárias não é tido em consideração aquando da selecção ou do condicionamento para o ensaio.

Explicações relativas à utilização do quadro:

Se a embalagem a ensaiar é constituída por uma caixa exterior de cartão com um recipiente primário de matéria plástica, cinco amostras devem ser submetidas ao ensaio de aspersão de água (ver o 6.3.5.3.6.1) antes do ensaio de queda, devendo outras cinco amostras ser condicionadas a uma temperatura de -18 °C (ver o 6.3.5.3.6.2) antes do ensaio de queda. Se a embalagem se destina a conter neve carbónica, uma só amostra suplementar deve ser submetida a cinco ensaios de queda após o condicionamento, em conformidade com o 6.3.5.3.6.3.

As embalagens preparadas para o transporte devem ser submetidas aos ensaios prescritos em 6.3.5.3 e 6.3.5.4. Para as embalagens exteriores, as rubricas do quadro remetem para o cartão ou materiais análogos, cujos comportamentos podem ser rapidamente modificados pela humidade, para as matérias plásticas que correm o risco de fragilização a baixas temperaturas; ou para outros materiais, tais como metais, cujo comportamento não é afectado pela humidade ou temperatura.

6.3.5.3 ENSAIO DE QUEDA

6.3.5.3.1 As amostras devem ser submetidas a ensaios de queda livre de uma altura de 9 m sobre uma superfície não elástica, horizontal, plana, compacta e rígida, em conformidade com as prescrições do 6.1.5.3.4.

6.3.5.3.2 Se as amostras tiverem a forma de uma caixa, são testadas cinco sucessivamente, nas seguintes orientações:

- (a) sobre a face do fundo;
- (b) sobre a face do topo;
- (c) sobre a face lateral maior;
- (d) sobre a face lateral menor;
- (e) sobre um canto.

6.3.5.3.3 Se as amostras tiverem a forma de um tambor, são testadas três, cada uma nas seguintes orientações:

- (a) na diagonal sobre o tampo superior, ficando o centro de gravidade situado directamente acima do ponto de impacto;
- (b) na diagonal sobre o tampo inferior;
- (c) no corpo.

6.3.5.3.4 A amostra deve ser largada na orientação indicada, mas é aceitável, por motivos aerodinâmicos, que o impacto não se produza nessa orientação.

6.3.5.3.5 Após a sequência de ensaios de queda aplicável, não deve haver qualquer fuga provenientes do ou dos recipientes primários, que devem estar protegidos pelo material de enchimento ou absorção presente na embalagem secundária.

6.3.5.3.6 *Preparação especial das amostras para o ensaio de queda*

6.3.5.3.6.1 Cartão – Ensaio de aspersão de água

Embalagens exteriores em cartão: a amostra deve ser submetida durante pelo menos 1 h à aspersão de água que simule a exposição a uma precipitação de cerca de 5 cm. Em seguida, deve ser submetida ao ensaio previsto no 6.3.5.3.1.

6.3.5.3.6.2 Matéria plástica – Condicionamento a frio

Recipientes primários ou embalagens exteriores de matéria plástica: a temperatura da amostra e do respectivo conteúdo deve ser reduzida até uma temperatura igual ou inferior a -18 °C durante pelo menos 24 h, devendo a amostra ser submetida ao ensaio descrito no 6.3.5.3.1 nos 15 minutos após a sua remoção do condicionamento. Se a amostra contiver neve carbónica, o período de condicionamento deve ser reduzido para 4 h.

6.3.5.3.6.3 Embalagens destinadas a conter neve carbónica – Ensaio de queda adicional

Se a embalagem se destina a conter neve carbónica, deve ser efectuado um ensaio adicional, além dos especificados no 6.3.5.3.1 e, quando for caso disso, no 6.3.5.3.6.1 ou 6.3.5.3.6.2. Deve ser armazenada uma amostra até que a neve carbónica seja totalmente vaporizada e, em seguida, deve ser submetida ao ensaio de queda na posição, entre as descritas no 6.3.5.3.2 que é a mais susceptível de causar uma falha da embalagem.

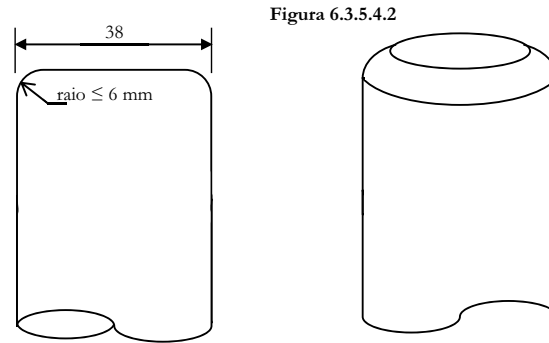
6.3.5.4 ENSAIO DE PERFURAÇÃO

6.3.5.4.1 Embalagens com uma massa bruta igual ou inferior a 7 kg

As amostras devem ser colocadas sobre uma superfície plana e dura. Uma barra cilíndrica de aço, com uma massa de, pelo menos, 7 kg e um diâmetro de 38 mm, e cuja extremidade de impacto tenha um raio de 6 mm, no máximo (ver figura 6.3.5.4.2), deve ser largada em queda livre vertical, de uma altura de 1 m, medida da extremidade de impacto até à superfície de impacto da amostra. Uma amostra deve ser colocada sobre a sua base e uma segunda perpendicularmente à posição utilizada para o primeiro. Em cada caso, é necessário orientar a barra de aço visando o impacto sobre o recipiente primário. Na sequência de cada impacto, a perfuração da embalagem secundária é aceitável, desde que não haja fuga proveniente do(s) recipiente(s) primário(s).

6.3.5.4.2 Embalagens com uma massa bruta superior a 7 kg

As amostras devem cair sobre a extremidade de uma barra de aço cilíndrica, que deve estar disposta verticalmente sobre uma superfície plana e dura. A barra deve ter um diâmetro de 38 mm e, na extremidade superior, o seu raio não deve ultrapassar 6 mm (ver figura 6.3.5.4.2). A barra de aço deve ser saliente relativamente à superfície de uma distância pelo menos igual à existente entre o centro do(s) recipiente(s) primário(s) e a superfície externa da embalagem exterior, e, em qualquer caso, de pelo menos 200 mm. Uma amostra deve ser largada, com a face superior virada para baixo, em queda livre vertical de uma altura de 1 m medida a partir da extremidade da barra de aço. Uma segunda amostra deve ser largada da mesma altura perpendicularmente à posição utilizada pela primeira. Em cada caso, a posição da embalagem deve ser tal que a barra de aço possa, eventualmente, perfurar o(s) recipiente(s) primário(s). Após cada impacto, a perfuração da embalagem secundária é aceitável, desde que não se verifique qualquer fuga proveniente do(s) recipiente(s) primário(s).



Dimensões em milímetros

6.3.5.5 RELATÓRIO DE ENSAIO

6.3.5.5.1 Deve ser elaborado por escrito e posto à disposição dos utilizadores de embalagens um relatório de ensaio, com pelo menos as seguintes indicações:

1. Nome e morada do laboratório de ensaio;
2. Nome e morada do requerente (se necessário);
3. Número único de identificação do relatório de ensaio;
4. Data do ensaio e do relatório de ensaio;
5. Fabricante da embalagem;
6. Descrição do modelo tipo de embalagem (por exemplo dimensões, materiais, fechos, espessura de parede, etc.) incluindo quanto ao processo de fabricação (por exemplo moldagem por sopro) com eventualmente desenho(s) e/ou fotografia(s);
7. Capacidade máxima;
8. Conteúdo do ensaio;
9. Descrição e resultados dos ensaios;
10. O relatório de ensaio deve ser assinado, com a indicação do nome e qualificação do signatário.

6.3.5.5.2 O relatório de ensaio deve atestar que a embalagem preparada para o transporte foi ensaiada em conformidade com as disposições aplicáveis da presente secção e que a utilização de outros métodos de embalagem ou elementos de embalagem pode invalidar este relatório de ensaio. Deve ser colocado à disposição da autoridade competente um exemplar do relatório de ensaio.

Capítulo 6.4 PRESCRIÇÕES RELATIVAS À CONSTRUÇÃO DOS PACOTES PARA MATÉRIAS RADIOACTIVAS, AOS ENSAIOS A QUE DEVEM SER SUBMETIDOS, À SUA APROVAÇÃO E À APROVAÇÃO DESTAS MATÉRIAS

6.4.1 (RESERVADO)**6.4.2 PRESCRIÇÕES GERAIS**

- 6.4.2.1** O pacote deve ser concebido de tal maneira que possa ser transportado facilmente e com toda a segurança, tendo em conta a sua massa, o seu volume e a sua forma. Além disso, o pacote deve ser concebido de maneira que possa ser convenientemente estivado no ou sobre o veículo durante o transporte.
- 6.4.2.2** O modelo deve ser tal que, na utilização prevista, não se rompa qualquer pega de elevação do pacote e que, em caso de ruptura, o pacote continue a satisfazer as restantes prescrições do presente anexo. Nos cálculos, devem ser introduzidas margens de segurança suficientes para ter em conta a elevação forçada.
- 6.4.2.3** As pegas e todas as restantes asperezas da superfície externa do pacote que possam ser utilizadas para a elevação devem ser concebidas para suportar a massa do pacote, em conformidade com as prescrições enunciadas no 6.4.2.2, ou devem poder ser retiradas ou de outra forma tornadas inoperantes durante o transporte.
- 6.4.2.4** Na medida do possível, a embalagem deve ser concebida e acabada de maneira que as superfícies externas não apresentem nenhuma saliência e possam ser facilmente descontaminada.
- 6.4.2.5** Tanto quanto possível, o exterior do pacote deve ser concebido de forma a evitar que se acumule água e que esta fique retida à superfície.
- 6.4.2.6** Os componentes do pacote acrescentados no momento do transporte e que não façam parte integrante do mesmo não devem reduzir-lhe a segurança.
- 6.4.2.7** O pacote deve poder resistir aos efeitos de uma aceleração, de uma vibração ou de uma ressonância susceptível de se produzir nas condições rotineiras de transporte, sem redução da eficácia dos dispositivos de fecho dos diversos recipientes ou da integridade do pacote no seu conjunto. Em particular, os parafusos, os pinos e as outras peças de fixação devem ser concebidos de forma a não se desapertarem ou serem desapertados inopinadamente, mesmo após uma utilização repetida.
- 6.4.2.8** Os materiais da embalagem e os seus componentes ou estruturas devem ser fisicamente e quimicamente compatíveis entre si e com o conteúdo radioactivo. É necessário ter em conta o seu comportamento sob irradiação.
- 6.4.2.9** Todas as válvulas através das quais possa escapar-se o conteúdo radioactivo devem estar protegidas contra qualquer manipulação não autorizada.
- 6.4.2.10** Na concepção do pacote, é necessário ter em conta as temperaturas e as pressões ambientes que sejam prováveis nas condições rotineiras de transporte.

- 6.4.2.11** O pacote deve ser concebido de forma a fornecer protecção suficiente para garantir que, em condições de transporte normais e com o conteúdo radioactivo máximo para qual o pacote foi projectado, o nível de radiação em qualquer ponto da superfície externa do pacote não ultrapasse os valores especificados no 2.2.7.2.4.1.2, 4.1.9.1.10 e 4.1.9.1.11, conforme o caso, considerando a disposição CV33 (3.3) (b) e (3.5) do 7.5.11.
- 6.4.2.12** No que respeita às matérias radioactivas que tenham outras propriedades perigosas, o modelo do pacote deve tomar em conta essas propriedades (ver 2.1.3.5.3 e 4.1.9.1.5).
- 6.4.2.13** Os fabricantes e distribuidores posteriores de embalagens, devem fornecer informações sobre os procedimentos a seguir bem como uma descrição dos tipos e dimensões dos fechos (incluindo as juntas requeridas) e de qualquer outro componente necessário para que os pacotes, tal como apresentados para o transporte, possam ser submetidos com êxito aos ensaios de comportamento do presente capítulo.
- 6.4.3** **(RESERVADO)**
- 6.4.4** **PRESCRIÇÕES RELATIVAS AOS PACOTES ISENTOS**
Os pacotes isentos devem ser concebidos para satisfazer as prescrições enunciadas no 6.4.2.
- 6.4.5** **PRESCRIÇÕES RELATIVAS AOS PACOTES INDUSTRIAIS**
- 6.4.5.1** Os pacotes dos tipos IP-1, IP-2 e IP-3 devem satisfazer as prescrições enunciadas nos 6.4.2 e 6.4.7.2.
- 6.4.5.2** Um pacote do tipo IP-2 deve, se tiver satisfeito os ensaios enunciados nos 6.4.15.4 e 6.4.15.5, impedir:
- a perda ou dispersão do conteúdo radioactivo; e
 - um aumento de mais de 20% da intensidade máxima de radiação em todos os pontos da superfície externa do pacote.
- 6.4.5.3** Um pacote do tipo IP-3 deve satisfazer as prescrições enunciadas nos 6.4.7.2 a 6.4.7.15.
- 6.4.5.4** **PRESCRIÇÕES ALTERNATIVAS QUE DEVEM SER SATISFEITAS PELOS PACOTES DOS TIPOS IP-2 E IP-3**
- 6.4.5.4.1** Os pacotes podem ser utilizados como pacotes do tipo IP-2 na condição de que:
- Satisfaçam as prescrições do 6.4.5.1;
 - Sejam concebidos de acordo com as prescrições do Capítulo 6.1 para os grupos de embalagens I ou II; e
 - Se fossem submetidos aos ensaios prescritos no Capítulo 6.1 para os grupos de embalagem I ou II, impediriam:
 - a perda ou dispersão do conteúdo radioactivo; e
 - um aumento de mais de 20% da intensidade máxima de radiação em todos os pontos da superfície externa do pacote.
- 6.4.5.4.2** As cisternas móveis podem ser utilizadas como pacotes dos tipos IP-2 ou IP-3 na condição de que:
- Satisfaçam as prescrições do 6.4.5.1;
 - Sejam concebidas de acordo com as prescrições dos Capítulos 6.7 e tenham capacidade de resistir a uma pressão de ensaio de 265 kPa; e
 - Sejam concebidas de forma a que qualquer barreira de protecção suplementar neles colocada seja capaz de resistir às tensões estáticas e dinâmicas resultantes de uma movimentação normal e das condições rotineiras de transporte, bem como de impedir um aumento de mais de 20% da intensidade máxima de radiação em todos os pontos da superfície externa das cisternas móveis.
- 6.4.5.4.3** As cisternas, que não sejam cisternas móveis, podem também ser utilizadas como pacotes dos tipos IP-2 ou IP-3 para o transporte de matérias LSA-I e LSA-II em forma líquida ou gasosa, em conformidade com o que é indicado no quadro 4.1.9.2.5, na condição de que:
- Cumpram as prescrições do 6.4.5.1;
 - Sejam concebidas para cumprirem as prescrições do Capítulo 6.8; e
 - Sejam concebidas de modo a que qualquer barreira de protecção suplementar colocada seja capaz de resistir às forças estáticas e dinâmicas resultantes de uma manutenção normal e das condições de transporte de rotina, bem como de impedir um aumento superior a 20% da intensidade máxima de radiação em todos os pontos da superfície externa das cisternas.
- 6.4.5.4.4** Os contentores com características de recipiente permanente podem também ser utilizados como pacotes dos tipos IP-2 ou IP-3 na condição de que:
- O conteúdo radioactivo seja constituído apenas de matérias sólidas;
 - Satisfaçam as prescrições do 6.4.5.1; e
 - Que sejam concebidos para satisfazer a norma ISO 1496-1:1990: "Contentores da série 1 - Especificações e ensaios - Parte 1: Contentores para uso geral e emendas posteriores 1:1993, 2:1998, 3:2005, 4:2006 e 5:2006"

à excepção das dimensões e dos valores nominais. Devem ser concebidos de tal maneira que, se fossem submetidos aos ensaios descritos neste documento e às acelerações decorrentes dos transportes usuais, impediriam:

- (i) a perda ou dispersão do conteúdo radioactivo; e
- (ii) um aumento de mais de 20% da intensidade máxima de radiação em todos os pontos da superfície externa dos contentores.

6.4.5.4.5 Os grandes recipientes para granel metálicos podem também ser utilizados como pacotes dos tipos IP-2 ou IP-3, na condição de que:

- (a) Satisfazam as prescrições do 6.4.5.1; e
- (b) Sejam concebidos de acordo com as prescrições do Capítulo 6.5 para os grupos de embalagem I ou II e de que, caso sejam submetidos aos ensaios prescritos neste capítulo, sendo o ensaio de queda realizado com a orientação susceptível de causar maiores danos, impeçam:
 - (i) a perda ou dispersão do conteúdo radioactivo; e
 - (ii) um aumento de mais de 20% da intensidade máxima de radiação em todos os pontos da superfície externa do grande recipiente para granel.

6.4.6 PRESCRIÇÕES RELATIVAS AOS PACOTES CONTENDO HEXAFLUORETO DE URÂNIO

6.4.6.1 Os pacotes concebidos para conter hexafluoreto de urânio respeitantes às propriedades radioactivas e cindíveis das matérias devem satisfazer as prescrições do ADR. Excepto nos casos previstos no 6.4.6.4, o hexafluoreto de urânio em quantidade igual ou superior a 0,1 kg deve também ser embalado e transportado em conformidade com as disposições da norma ISO 7195:2005 “Energia nuclear – Embalagem de hexafluoreto de urânio (UF₆) com vista ao seu transporte, e às prescrições dos 6.4.6.2 e 6.4.6.3.

6.4.6.2 Cada pacote concebido para conter 0,1 kg ou mais de hexafluoreto de urânio deve ser concebido de maneira a satisfazer as prescrições seguintes:

- (a) Resistir ao ensaio estrutural especificado no 6.4.21.5, sem fugas e sem defeitos inaceitáveis, como é indicado na norma ISO 7195:2005, excepto quando permitido no 6.4.6.4;
- (b) Resistir ao ensaio de queda livre especificado no 6.4.15.4, sem perda ou dispersão do hexafluoreto de urânio; e
- (c) Resistir ao ensaio térmico especificado no 6.4.17.3, sem ruptura do sistema de contenção, excepto quando permitido no 6.4.6.4.

6.4.6.3 Os pacotes concebidos para conter 0,1 kg ou mais de hexafluoreto de urânio não devem ser equipados de dispositivos de descompressão.

6.4.6.4 Sujeitos a aprovação multilateral, os pacotes concebidos para conter 0,1 kg ou mais de hexafluoreto de urânio podem ser transportados se os pacotes forem concebidos:

- (a) de acordo com normas internacionais ou nacionais que não a norma ISO 7195: 2005, na condição de que seja mantido um nível de segurança equivalente; e/ou
- (b) para resistir sem fugas e sem defeitos inaceitáveis a uma pressão de ensaio inferior a 2,76 MPa, como indicado no 6.4.21.5; e/ou
- (c) para conter 9000 kg ou mais de hexafluoreto de urânio e os pacotes não satisfizerem as prescrições do 6.4.6.2 (c).

Devem no entanto ser satisfeitas as prescrições enunciadas nos 6.4.6.1 a 6.4.6.3.

6.4.7 PRESCRIÇÕES RELATIVAS AOS PACOTES DO TIPO A

6.4.7.1 Os pacotes do tipo A devem ser concebidos para satisfazer as prescrições gerais do 6.4.2 e as prescrições do 6.4.7.2 a 6.4.7.17.

6.4.7.2 A menor dimensão exterior fora a fora do pacote não deve ser inferior a 10 cm.

6.4.7.3 Todos os pacotes devem comportar exteriormente um dispositivo, por exemplo, um selo, que não possa quebrar-se facilmente e que, se estiver intacto, comprove que o pacote não foi aberto.

6.4.7.4 As pegas de estiva do pacote devem ser concebidas de tal forma que, nas condições normais e acidentais de transporte, as forças que se exerçam sobre essas pegas não impeçam o pacote de satisfazer as prescrições do ADR.

6.4.7.5 Na concepção do pacote, é necessário tomar em conta, para os componentes da embalagem as temperaturas entre - 40 °C e +70 °C. Deve ser prestada uma atenção particular às temperaturas de solidificação para os líquidos e à degradação potencial dos materiais da embalagem nessa gama de temperaturas.

6.4.7.6 O modelo e as técnicas de fabrico devem estar em conformidade com as normas nacionais ou internacionais, ou com outras prescrições aceitáveis pela autoridade competente.

- 6.4.7.7 O modelo deve compreender um sistema de contenção hermeticamente fechado por um dispositivo de fecho positivo, que não possa ser aberto involuntariamente ou por uma pressão exercida no interior do pacote.
- 6.4.7.8 As matérias radioactivas sob forma especial podem ser consideradas como um componente do sistema de contenção.
- 6.4.7.9 Se o sistema de contenção constituir um elemento separado do pacote, deve poder ser hermeticamente fechado por um dispositivo de fecho positivo independente de qualquer outra parte da embalagem.
- 6.4.7.10 Na concepção dos componentes do sistema de contenção, é necessário ter em conta, conforme o caso, a decomposição radiolítica dos líquidos e outros materiais vulneráveis, e a produção de gás por reacção química e radiólise.
- 6.4.7.11 O sistema de contenção deve reter o conteúdo radioactivo em caso de redução da pressão ambiente até 60 kPa.
- 6.4.7.12 Todas as válvulas, à excepção dos dispositivos de descompressão, devem possuir um dispositivo que retenha as fugas produzidas a partir da válvula.
- 6.4.7.13 Uma barreira de protecção radiológica que contenha um componente do pacote e que, segundo as especificações, constitua um elemento do sistema de contenção, deve ser concebida de maneira a impedir que este componente seja libertado involuntariamente da barreira de protecção. Se a barreira de protecção e o componente que ela contém constituírem um elemento separado, a barreira de protecção deve poder ser hermeticamente fechada por um dispositivo de fecho positivo independente de qualquer outra estrutura da embalagem.
- 6.4.7.14 Os pacotes devem ser concebidos de tal maneira que, se fossem submetidos aos ensaios descritos no 6.4.15, impediriam:
- (a) a perda ou dispersão do conteúdo radioactivo; e
 - (b) um aumento de mais de 20% da intensidade máxima de radiação em todos os pontos da superfície externa do pacote.
- 6.4.7.15 Os modelos de pacote destinados ao transporte de matérias radioactivas líquidas devem comportar um espaço vazio que permita compensar as variações da temperatura do conteúdo, os efeitos dinâmicos e a dinâmica do enchimento.

Pacotes do tipo A para líquidos

- 6.4.7.16 Um pacote do tipo A concebido para conter matérias radioactivas líquidas deve, além disso:
- (a) Satisfazer as prescrições enunciadas no 6.4.7.14 (a), se for submetido aos ensaios descritos no 6.4.16; e
 - (b) Simultaneamente
 - (i) comportar uma quantidade de matéria absorvente suficiente para absorver duas vezes o volume do líquido nele contido. Essa matéria absorvente deve ser colocada de tal forma que fique em contacto com o líquido em caso de fuga; ou
 - (ii) possuir um sistema de contenção constituído por componentes de retenção interiores primários e exteriores secundários, e ser concebido de tal forma que o conteúdo líquido esteja completamente fechado e seja retido pelos componentes de contenção exteriores secundários se os componentes interiores primários registarem fugas.

Pacotes do tipo A para gases

- 6.4.7.17 Um pacote concebido para o transporte de gases deve impedir a perda ou a dispersão do conteúdo radioactivo se for submetido aos ensaios especificados no 6.4.16. Um pacote do tipo A concebido para um gás de trítio ou de gases raros está isento desta prescrição.

6.4.8 PRESCRIÇÕES RELATIVAS AOS PACOTES DO TIPO B(U)

- 6.4.8.1 Os pacotes do tipo B(U) devem ser concebidos para satisfazer as prescrições dos 6.4.2 e 6.4.7.2 a 6.4.7.15 sob reserva do 6.4.7.14 (a), e, além disso, as prescrições enunciadas nos 6.4.8.2 a 6.4.8.15.
- 6.4.8.2 O pacote deve ser concebido de tal forma que, nas condições ambientais descritas nos 6.4.8.5 e 6.4.8.6, o calor produzido no interior do pacote pelo conteúdo radioactivo não tenha, nas condições normais de transporte e como comprovado pelos ensaios especificados no 6.4.15, tais efeitos desfavoráveis sobre o pacote que este deixe de satisfazer as prescrições relativas ao confinamento e à protecção se for deixado sem vigilância durante o período de uma semana. É necessário prestar particular atenção aos efeitos do calor que pode provocar um ou mais dos seguintes casos:
- (a) Modificar a disposição, a forma geométrica ou o estado físico do conteúdo radioactivo ou, se as matérias radioactivas estiverem contidas num invólucro ou recipiente (por exemplo, envolvidas em elementos combustíveis), ocasionar a deformação ou a fusão do invólucro, do recipiente ou das matérias radioactivas;
 - (b) Reduzir a eficácia da embalagem por dilatação térmica diferencial ou fissura ou fusão do material de protecção contra as radiações;
 - (c) Em combinação com a humidade, acelerar a corrosão.

- 6.4.8.3** O pacote deve ser concebido de tal forma que, à temperatura ambiente especificada no 6.4.8.5 e na ausência de insolação, a temperatura das superfícies acessíveis não exceda 50 °C a menos que o pacote seja transportado em utilização exclusiva.
- 6.4.8.4** A temperatura máxima em toda a superfície facilmente acessível durante o transporte de um pacote em uso exclusivo não deve exceder 85 °C na ausência de insolação à temperatura ambiente especificada no 6.4.8.5. Podem ter-se em conta barreiras ou ecrãs destinados a proteger as pessoas sem que seja necessário submeter estas barreiras ou ecrãs a qualquer ensaio.
- 6.4.8.5** É assumido que a temperatura ambiente é de 38 °C.
- 6.4.8.6** As condições de insolação são as indicadas no quadro 6.4.8.6.

Quadro 6.4.8.6: Condições de insolação

Caso	Forma e colocação da superfície	Insolação durante 12 horas por dia (W/m ²)
1	Superfícies planas horizontais voltadas para baixo durante o transporte	0
2	Superfícies planas horizontais voltadas para cima durante o transporte	800
3	Superfícies verticais durante o transporte	200 ^a
4	Outras superfícies (não horizontais) voltadas para baixo	200 ^a
5	Quaisquer outras superfícies	400 ^a

^a *Pode igualmente utilizar-se uma função sinusoidal, adoptando um coeficiente de absorção e negligenciando os efeitos da eventual reflexão por objectos vizinhos.*

- 6.4.8.7** Um pacote que comporte uma protecção térmica para satisfazer as prescrições do ensaio térmico especificado no 6.4.17.3 deve ser concebido de tal forma que essa protecção continue eficaz se o pacote for submetido aos ensaios especificados no 6.4.15 e 6.4.17.2 (a) e (b) ou 6.4.17.2 (c), conforme o caso. A eficácia desta protecção no exterior do pacote não deve ser tornada insuficiente em caso de rasgão, corte, raspagem, abrasão ou manuseamento brutal.
- 6.4.8.8** O pacote deve ser concebido de tal forma que, se fosse submetido:
- (a) Aos ensaios especificados no 6.4.15, a perda do conteúdo radioactivo não seria superior a 10⁻⁶ A₂ por hora; e
- (b) Aos ensaios especificados nos 6.4.17.1, 6.4.17.2 (b) e 6.4.17.3 e 6.4.17.4, e aos ensaios especificados:
- (i) no 6.4.17.2 (c) se o pacote tiver uma massa que não exceda 500 kg, uma massa volúmica que não exceda 1000 kg/m³ tendo em conta as dimensões exteriores e um conteúdo radioactivo que exceda 1000 A₂ e que não seja constituído de matérias radioactivas sob forma especial, ou
- (ii) no 6.4.17.2 (a), para todos os outros pacotes, satisfaria as prescrições seguintes:
- conservar uma função de protecção suficiente para assegurar que a intensidade de radiação a 1 m da superfície do pacote não ultrapasse 10 mSv/h com o conteúdo radioactivo máximo previsto para o pacote; e
 - limitar a perda acumulada do conteúdo radioactivo durante o período de uma semana a um valor que não exceda 10 A₂ para o cripton 85 e A₂ para todos os outros radionuclídeos.
- Para as misturas de radionuclídeos, aplicam-se as disposições do 2.2.7.2.2.4 a 2.2.7.2.2.6, a não ser para o cripton 85 em que pode ser utilizado um valor efectivo de A₂(i) igual a 10 A₂. No caso (a) acima, a avaliação deve ter em conta as limitações da contaminação externa previstas no 4.1.9.1.2.
- 6.4.8.9** Um pacote destinado a ter um conteúdo radioactivo com uma actividade superior a 10⁵ A₂ deve ser concebido de tal forma que, se fosse submetido ao ensaio forçado de imersão na água descrito no 6.4.18, não haveria ruptura do sistema de contenção.
- 6.4.8.10** A conformidade com os limites autorizados para a libertação de actividade não deve depender nem de filtros nem de um sistema mecânico de arrefecimento.
- 6.4.8.11** Os pacotes não devem incluir um dispositivo de descompressão do sistema de contenção que permita a libertação de matérias radioactivas para o ambiente nas condições dos ensaios especificados no 6.4.15 e 6.4.17.
- 6.4.8.12** O pacote deve ser concebido de tal forma que, se se encontrasse à pressão de utilização normal máxima e fosse submetido aos ensaios especificados nos 6.4.15 e 6.4.17, as tensões no sistema de contenção não atingiriam valores que tivessem sobre o pacote efeitos desfavoráveis tais que este deixasse de satisfazer as prescrições aplicáveis.
- 6.4.8.13** O pacote não deve ter uma pressão de utilização normal máxima superior a uma pressão manométrica de 700 kPa.
- 6.4.8.14** Os pacotes que contenham matérias radioactivas de baixa dispersão devem ser concebidos de modo a que qualquer elemento acrescentado às matérias e que não faça parte delas, ou qualquer componente interno da embalagem, não tenha um efeito negativo sobre o comportamento das matérias radioactivas de baixa dispersão.

6.4.8.15 O pacote deve ser concebido para uma temperatura ambiente compreendida entre $-40\text{ }^{\circ}\text{C}$ e $+38\text{ }^{\circ}\text{C}$.

6.4.9 PRESCRIÇÕES RELATIVAS AOS PACOTES DO TIPO B(M)

6.4.9.1 Os pacotes do tipo B(M) devem satisfazer as prescrições relativas aos pacotes do tipo B(U) enunciadas no 6.4.8.1, a não ser que, para os pacotes que sejam transportados apenas no interior de um dado país ou entre certos países, possam ser fixadas condições diferentes das que são especificadas nos 6.4.7.5, 6.4.8.4 a 6.4.8.6 e 6.4.8.9 a 6.4.8.15 acima, com a aprovação das autoridades competentes dos países envolvidos. Na medida do possível, as prescrições relativas aos pacotes do tipo B(U) enunciadas nos 6.4.8.4 e 6.4.8.9 a 6.4.8.15 devem contudo ser respeitadas.

6.4.9.2 Pode ser autorizado uma ventilação intermitente dos pacotes do tipo B(M) durante o transporte, na condição de que as operações prescritas para a ventilação sejam aceitáveis pelas autoridades competentes.

6.4.10 PRESCRIÇÕES RELATIVAS AOS PACOTES DO TIPO C

6.4.10.1 Os pacotes do tipo C devem ser concebidos para satisfazer as prescrições enunciadas nos 6.4.2 e 6.4.7.2 a 6.4.7.15, sob reserva das disposições do 6.4.7.14 (a), e as prescrições enunciadas nos 6.4.8.2 a 6.4.8.6, nos 6.4.8.10 a 6.4.8.15 e, ainda, nos 6.4.10.2 a 6.4.10.4.

6.4.10.2 Os pacotes devem poder satisfazer os critérios de avaliação prescritos para os ensaios do 6.4.8.8 (b) e do 6.4.8.12 depois de introdução num meio caracterizado por uma condutividade térmica de $0,33\text{ W/m.K}$ e uma temperatura de $38\text{ }^{\circ}\text{C}$ no estado estacionário. Para as condições iniciais de avaliação, supõe-se que o eventual isolamento térmico dos pacotes fica intacto, que o pacote se encontra a uma pressão de utilização normal máxima e que a temperatura ambiente é de $38\text{ }^{\circ}\text{C}$.

6.4.10.3 Os pacotes devem ser concebidos de tal forma que, se estivessem à pressão de utilização normal máxima e se fossem submetidos:

- (a) aos ensaios especificados no 6.4.15, ele limitaria a perda de conteúdo radioactivo a um máximo de 10^{-6} A_2 por hora;
- (b) às sequências de ensaios especificadas no 6.4.20.1, ele satisfaria as seguintes prescrições:
 - (i) Conservar uma função de protecção suficiente para assegurar que a intensidade da radiação a 1 metro da superfície do pacote não ultrapassaria 10 mSv/h com o conteúdo radioactivo máximo previsto para o pacote;
 - (ii) Limitar a perda acumulada do conteúdo radioactivo durante uma semana a um valor que não ultrapasse 10 A_2 para o cripton 85 e A_2 para os outros radionuclídeos.

Para as misturas de radionuclídeos, aplicam-se as disposições dos 2.2.7.2.2.4 a 2.2.7.2.2.6, excepto para o cripton 85, em que pode ser utilizado um valor efectivo de A_2 (i) igual a 10 A_2 . No caso de (a) acima, a avaliação deve ter em conta limites de contaminação externa previstos no 4.1.9.1.2.

6.4.10.4 Os pacotes devem ser concebidos de tal modo que não haja ruptura do invólucro do sistema de contenção na sequência do ensaio forçado de imersão na água especificado no 6.4.18.

6.4.11 PRESCRIÇÕES RELATIVAS AOS PACOTES CONTENDO MATÉRIAS CINDÍVEIS

6.4.11.1 As matérias cindíveis devem ser transportadas de forma a:

- (a) Manter a sub-criticalidade nas condições de rotina, normais e acidentais de transporte; em particular, devem ser tomadas em consideração as eventualidades seguintes:
 - (i) infiltração de água ou fuga de água pelos pacotes;
 - (ii) perda de eficácia dos absorventes de neutrões ou dos moderadores incorporados;
 - (iii) redistribuição do conteúdo seja no interior do pacote seja na sequência de uma perda de conteúdo do pacote;
 - (iv) redução dos espaços entre pacotes ou no interior dos pacotes;
 - (v) imersão dos pacotes na água ou o seu enterramento na neve; e
 - (vi) variações de temperatura;
- (b) Satisfazer as prescrições:
 - (i) do 6.4.7.2, excepto para as matérias não embaladas quando especificamente permitido pelo 2.2.7.2.3.5 (e);
 - (ii) enunciadas noutro ponto do ADR no que se refere às propriedades radioactivas das matérias;
 - (iii) do 6.4.7.3, excepto para as matérias isentas segundo o 2.2.7.2.3.5;
 - (iv) do 6.4.11.4 ao 6.4.11.14, excepto para as matérias isentas segundo o 2.2.7.2.3.5, 6.4.11.2 ou o 6.4.11.3

6.4.11.2 Os pacotes que contenham matérias cindíveis que satisfaçam as disposições da alínea (d) e uma das disposições das alíneas (a) a (c) abaixo indicadas, estão isentos das exigências do 6.4.11.4 a 6.4.11.14.

(a) Os pacotes que contenham matérias cindíveis, sob qualquer forma, desde que:

- (i) A menor dimensão exterior da embalagem não seja inferior a 10 cm;
 (ii) O índice de segurança-criticalidade do pacote seja calculado utilizando a seguinte fórmula:

$$ISC = 50 \times 5 \times \left(\frac{\text{Massa de } U_{235} \text{ no pacote (g)}}{Z} + \frac{\text{Massa de outros núcleos cindíveis* no pacote (g)}}{280} \right)$$

* O plutónio pode ser de qualquer composição isotópica desde que a quantidade de Pu-241 no pacote seja menor do que a de Pu-240.

Os valores de Z são indicados no Quadro do 6.4.11.2.

(iii) O ISC de qualquer pacote não exceda 10;

(b) Os pacotes que contenham matérias cindíveis, sob qualquer forma, desde que:

- (i) A menor dimensão exterior da embalagem não seja inferior a 30 cm;
 (ii) Os pacotes, após terem sido submetidos aos ensaios descritos em 6.4.15.1 a 6.4.15.6:
 - Retêm o seu conteúdo de matérias cindíveis;
 - Preservem as dimensões externas totais mínimas do pacote de pelo menos 30 cm;
 - Impeçam a entrada de um cubo de 10 cm;

(iii) O índice de segurança-criticalidade do pacote seja calculado utilizando a seguinte fórmula:

$$ISC = 50 \times 2 \times \left(\frac{\text{Massa de } U_{235} \text{ no pacote (g)}}{Z} + \frac{\text{Massa de outros núcleos cindíveis* no pacote (g)}}{280} \right)$$

* O plutónio pode ser de qualquer composição isotópica desde que a quantidade de Pu-241 no pacote seja menor do que a de Pu-240.

Os valores de Z são indicados no Quadro do 6.4.11.2.

(iv) O ISC de qualquer pacote não exceda 10;

(c) Os pacotes que contenham matérias cindíveis, sob qualquer forma, desde que:

- (i) A menor dimensão exterior da embalagem não seja inferior a 10 cm;
 (ii) Os pacotes, após terem sido submetidos aos ensaios descritos em 6.4.15.1 a 6.4.15.6:
 - Retêm o seu conteúdo de matérias cindíveis;
 - Preservem as dimensões externas totais mínimas do pacote de pelo menos 10 cm;
 - Impeçam a entrada de um cubo de 10 cm;

(iii) O índice de segurança-criticalidade do pacote seja calculado utilizando a seguinte fórmula:

$$ISC = 50 \times 2 \times \left(\frac{\text{Massa de } U_{235} \text{ no pacote (g)}}{450} + \frac{\text{Massa de outros núcleos cindíveis* no pacote (g)}}{280} \right)$$

* O plutónio pode ser de qualquer composição isotópica desde que a quantidade de Pu-241 no pacote seja menor do que a de Pu-240.

(iv) A massa máxima de núcleos cindíveis em qualquer pacote não exceda 15 g;

(d) A massa total de berílio, matérias hidrogenadas enriquecidas em deutério, grafite e outras formas alotrópicas do carbono num pacote individual não deve ser maior do que a massa dos núcleos cindíveis no pacote, excepto quando a sua concentração total não exceda 1 g em quaisquer 1000 g da matéria. O berílio incorporado em ligas de cobre até 4% em peso da liga não precisa ser considerado.

Quadro 6.4.11.2 – Valores de Z para cálculo do ISC em conformidade com o 6.4.11.2

Enriquecimento ^a	Z
Urânio enriquecido até 1,5%	2200
Urânio enriquecido até 5%	850
Urânio enriquecido até 10%	660
Urânio enriquecido até 20%	580
Urânio enriquecido até 100%	450

^a Se um pacote contém urânio com diferentes enriquecimentos de U-235, então deve ser utilizado para Z, o valor correspondente ao maior enriquecimento.

6.4.11.3 Os pacotes que contenham até 1000 g de plutónio estão isentos da aplicação do 6.4.11.4 a 6.4.11.14, desde que:

- (a) no máximo 20% do plutónio em massa sejam núcleos cindíveis;
 (b) O ISC do pacote seja calculado utilizando a seguinte fórmula:

$$ISC = 50 \times 2 \times \left(\frac{\text{Massa de plutónio (g)}}{1000} \right)$$

- (c) Caso o urânio esteja presente com o plutónio, a massa de urânio deve ser, no máximo 1% da massa do plutónio.
- 6.4.11.4** Se não forem conhecidos a forma química ou o estado físico, a composição isotópica, a massa ou a concentração, a relação de moderação ou a densidade, ou a configuração geométrica, as avaliações previstas nos 6.4.11.8 a 6.4.11.13 devem ser executadas pressupondo que cada parâmetro não conhecido tem o valor que corresponde à multiplicação máxima dos neutrões compatível com as condições e os parâmetros conhecidos destas avaliações.
- 6.4.11.5** Para o combustível nuclear irradiado, as avaliações previstas nos 6.4.11.8 a 6.4.11.1213 devem assentar numa composição isotópica que esteja provado que corresponde ou:
- (a) À multiplicação máxima dos neutrões durante a irradiação, ou
- (b) A uma estimativa conservativa da multiplicação dos neutrões para as avaliações dos pacotes. Após a irradiação mas antes de uma expedição, deve ser efectuada uma medição para confirmar que a composição isotópica é conservativa.
- 6.4.11.6** O pacote, depois de ter sido submetido aos ensaios especificados no 6.4.15, deve:
- (a) Conservar as dimensões exteriores gerais mínimas do pacote de pelo menos 10 cm; e
- (b) impedir a entrada de um cubo de 10 cm.
- 6.4.11.7** O pacote deve ser concebido para uma temperatura ambiente entre -40 °C e +38 °C a menos que a autoridade competente disponha de outro modo no certificado de aprovação do modelo de pacote.
- 6.4.11.8** Para os pacotes considerados isoladamente, é necessário prever que a água pode penetrar em todos os espaços vazios do pacote, designadamente nos que estão no interior do sistema de contenção, ou dele se escoar. Contudo, se o modelo comportar características especiais destinadas a impedir essa penetração da água em certos espaços vazios ou o seu escoamento para fora desses espaços, mesmo após um erro humano, pode pressupor-se que a estanquidade se encontra assegurada no que se refere a esses espaços. Estas características especiais devem incluir ou:
- (a) Barreiras estanques múltiplas de alta qualidade, em que pelo menos duas conservariam a sua eficácia se o pacote fosse submetido aos ensaios especificados no 6.4.11.13 (b), um controle de qualidade rigoroso na produção, manutenção e reparação das embalagens e ensaios para controlar o fecho de cada pacote antes de cada expedição; ou
- (b) Para os pacotes contendo apenas hexafluoreto de urânio, com um enriquecimento máximo em urânio 235 de 5%, em massa:
- (i) pacotes nos quais, após os ensaios especificados no 6.4.11.13 (b), não haja contacto físico entre a válvula e qualquer outro componente da embalagem que não o se ponto de ligação inicial e nos quais, além disso, as válvulas permaneçam estanques após o ensaio especificado no 6.4.17.3; e
- (ii) um controle de qualidade rigoroso na produção, manutenção e reparação das embalagens e ensaios para controlar o fecho de cada pacote antes de cada expedição.
- 6.4.11.9** Para o sistema de confinamento, é necessário pressupor uma reflexão total por, pelo menos, 20 cm de água ou qualquer outra reflexão maior que pudesse ser adicionalmente ocasionada pelos materiais da embalagem vizinhos. Contudo, se se puder demonstrar que o sistema de confinamento se mantém no interior da embalagem após os ensaios especificados no 6.4.11.13 (b), pode pressupor-se uma reflexão total do pacote por, pelo menos, 20 cm de água no 6.4.11.10 (c).
- 6.4.11.10** O pacote deve estar sub-crítico nas condições previstas nos 6.4.11.8 e 6.4.11.9 e nas condições de pacote de que resulte a multiplicação máxima dos neutrões compatível com:
- (a) Condições de transporte de rotina (sem incidentes);
- (b) Os ensaios especificados no 6.4.11.12 (b);
- (c) Os ensaios especificados no 6.4.11.13 (b).
- 6.4.11.11** *(Reservado)*
- 6.4.11.12** Para as condições normais de transporte, determina-se um número "N", tal que cinco vezes "N" pacotes é sub-crítico para o arranjo e as condições dos pacotes de que resulte a multiplicação máxima dos neutrões compatível com as condições seguintes:
- (a) Não existe nada entre os pacotes, e a disposição dos pacotes deve estar rodeada por todos os lados por uma camada de água de pelo menos 20 cm servindo de reflector; e
- (b) O estado dos pacotes é aquele que teria sido avaliado ou constatado se tivessem sido submetidos aos ensaios especificados no 6.4.15.

6.4.11.13 Para as condições acidentais de transporte, determina-se um número "N", tal que duas vezes "N" pacotes é sub-crítico para o arranjo e as condições dos pacotes de que resulte a multiplicação máxima dos neutrões compatível com as condições seguintes:

- (a) Existe moderação por um material hidrogenado entre os pacotes, e a disposição dos pacotes está rodeada por todos os lados por uma camada de água de pelo menos 20 cm servindo de reflector; e
- (b) Os ensaios especificados no 6.4.15 são seguidos por aqueles de entre os seguintes que sejam os mais penalizantes:
 - (i) os ensaios especificados no 6.4.17.2 (b), e no 6.4.17.2 (c), para os pacotes com uma massa que não exceda 500 kg e uma massa volúmica que não exceda 1000 kg/m³ tendo em conta as dimensões externas, ou no 6.4.17.2 (a), para todos os outros pacotes; seguidos do ensaio especificado no 6.4.17.3, completado pelos ensaios especificados nos 6.4.19.1 a 6.4.19.3; ou
 - (ii) o ensaio especificado no 6.4.17.4; e
- (c) Se uma qualquer parte das matérias cindíveis se escapar do sistema de contenção após os ensaios especificados no 6.4.11.13 (b), pressupõe-se que se escapam matérias cindíveis de cada pacote do conjunto e que todas as matérias cindíveis se encontram dispostas de acordo com a configuração e a moderação da qual resulta a multiplicação máxima dos neutrões com uma reflexão total por, pelo menos, 20 cm de água.

6.4.11.14 Para obter o ISC relativo aos pacotes que contenham matérias cindíveis, divide-se 50 pelo mais baixo dos dois valores N obtidos como se indica nos parágrafos 6.5.11.12 e 6.4.11.13 (ou seja, $ISC = 50/N$). O valor do ISC pode ser zero, se um número ilimitado de pacotes estiver sub-crítico (ou seja, se N for efectivamente igual a infinito em ambos os casos).

6.4.12 MÉTODOS DE ENSAIO E PROVA DE CONFORMIDADE

6.4.12.1 Pode comprovar-se a conformidade com as normas de comportamento enunciadas nos 2.2.7.2.3.1.3, 2.2.7.2.3.1.4, 2.2.7.2.3.3.1, 2.2.7.2.3.3.2, 2.2.7.2.3.4.1, 2.2.7.2.3.4.2 e 6.4.2 a 6.4.11 por um dos meios indicados a seguir ou por uma combinação desses meios:

- (a) Submetendo aos ensaios amostras representando matérias LSA-III, matérias radioactivas sob forma especial, matérias radioactivas de baixa dispersão ou protótipos ou amostras da embalagem, caso no qual o conteúdo da amostra ou da embalagem utilizada para os ensaios deve simular o melhor possível a gama esperada do conteúdo radioactivo, e a amostra ou a embalagem submetida aos ensaios deve estar preparada tal como normalmente se apresenta para transporte;
- (b) Por referência a provas anteriores satisfatórias de natureza suficientemente comparável;
- (c) Submetendo aos ensaios modelos à escala apropriada, comportando os elementos característicos do artigo considerado, sempre que resultar da experiência tecnológica que os resultados de ensaios desta natureza são utilizáveis para fins de estudo da embalagem. Se for utilizado um modelo deste género, é necessário ter em conta a necessidade de ajustar certos parâmetros dos ensaios, como por exemplo o diâmetro da barra de penetração ou a força de compressão;
- (d) Recorrendo ao cálculo ou ao raciocínio lógico sempre que for admitido de maneira geral que os parâmetros e métodos de cálculo são fiáveis ou prudentes.

6.4.12.2 Após ter submetido aos ensaios as amostras ou o protótipo, utilizam-se métodos de avaliação apropriados para assegurar que foram satisfeitas as prescrições relativas aos métodos de ensaio em conformidade com as normas de comportamento e de aceitação prescritas nos 2.2.7.3.3, 2.2.7.3.4, 2.2.7.4.1, 2.2.7.4.2 e 6.4.2 a 6.4.11.

6.4.12.3 As amostras devem ser examinadas antes de serem submetidas aos ensaios, afim de identificar ou de notar os seus defeitos ou avarias, designadamente:

- (a) Não conformidade com o modelo;
- (b) Defeitos de construção;
- (c) Corrosão ou outras deteriorações; e
- (d) Alteração das características.

O sistema de contenção do pacote deve ser claramente especificado. As partes exteriores do espécime devem ser claramente identificadas, afim de que qualquer parte desta amostra possa ser referida facilmente e sem ambiguidade.

6.4.13 VERIFICAÇÃO DA INTEGRIDADE DO SISTEMA DE CONTENÇÃO E DA PROTECÇÃO RADIOLÓGICA E AVALIAÇÃO DA SEGURANÇA-CRITICALIDADE

Depois de cada um dos ensaios pertinentes especificados nos 6.4.15 a 6.4.21:

- (a) As falhas e os danos devem ser identificados e anotados;
- (b) É necessário determinar se a integridade do sistema de contenção e da barreira radiológica foi preservada na medida requerida nos 6.4.2 a 6.4.11 para a embalagem considerada; e
- (c) Para os pacotes contendo matérias cindíveis, é necessário determinar se são válidas as hipóteses e as condições das avaliações requeridas nos 6.4.11.1 a 6.4.11.14 para um ou vários pacotes.

6.4.14 ALVO PARA OS ENSAIOS DE QUEDA

O alvo para os ensaios de queda especificados nos 2.2.7.2.3.3.5 (a), 6.4.15.4, 6.4.16 (a), 6.4.17.2 e 6.4.20.2 deve ser uma superfície plana, horizontal e tal que, se se aumentasse a sua resistência ao deslocamento ou à deformação sob o choque da amostra, o dano que a amostra sofreria não seria por isso sensivelmente agravado.

6.4.15 ENSAIOS PARA PROVAR A CAPACIDADE DE RESISTIR ÀS CONDIÇÕES NORMAIS DE TRANSPORTE

6.4.15.1 Estes ensaios são: o ensaio de aspersão de água, o ensaio de queda livre, o ensaio de empilhamento e o ensaio de penetração. As amostras do pacote devem ser submetidas ao ensaio de queda livre, ao ensaio de empilhamento e ao ensaio de penetração que serão precedidos em cada caso do ensaio de aspersão de água. Pode ser utilizada uma única amostra para todos os ensaios na condição de respeitar as prescrições do 6.4.15.2.

6.4.15.2 O prazo decorrido entre o final do ensaio de aspersão de água e o ensaio seguinte deve ser tal que a água possa penetrar no máximo sem que haja secagem apreciável do exterior da amostra. Salvo prova em contrário, considera-se que esse prazo é de cerca de duas horas se o jacto de água vier simultaneamente de quatro direcções. Contudo, não é de prever nenhum prazo se o jacto de água vier sucessivamente das quatro direcções.

6.4.15.3 Ensaio de aspersão de água: a amostra deve ser submetida a um ensaio de aspersão de água que simule a exposição a um débito de precipitação de cerca de 5 cm por hora durante pelo menos uma hora.

6.4.15.4 Ensaio de queda livre: a amostra deve cair sobre o alvo de maneira a sofrer o dano máximo sobre os elementos de segurança a ensaiar:

- (a) A altura de queda medida entre o ponto inferior da amostra e a superfície superior do alvo não deve ser inferior à distância especificada no quadro 6.4.15.4 para a massa correspondente. O alvo deve ser tal como se encontra definido no 6.4.14;
- (b) Para os pacotes rectangulares de fibras aglomeradas ou de madeira, cuja massa não excede 50 kg, uma amostra distinta deve ser submetida a um ensaio de queda livre, de uma altura de 0,3 m, sobre cada um dos seus cantos;
- (c) Para os pacotes cilíndricos de fibras aglomeradas cuja massa não excede 100 kg, uma amostra distinta deve ser submetida a um ensaio de queda livre, de uma altura de 0,3 m, sobre um quarto de cada uma das suas arestas circulares.

Quadro 6.4.15.4: Altura de queda livre para ensaiar a resistência dos pacotes nas condições normais de transporte

Massa do pacote (kg)	Altura de queda livre (m)
Massa do pacote < 5000	1,2
5000 ≤ massa do pacote < 10000	0,9
10000 ≤ massa do pacote < 15000	0,6
15000 ≤ massa do pacote	0,3

6.4.15.5 Ensaio de empilhamento: a menos que a forma da embalagem impeça efectivamente o empilhamento, a amostra deve ser submetida durante 24 horas a uma força de compressão igual ao mais elevado dos dois valores seguintes:

- (a) O equivalente a cinco vezes a massa do pacote real; e
- (b) O equivalente ao produto de 13 kPa pela área da projecção vertical do pacote.

Esta força deve ser aplicada uniformemente em duas faces opostas da amostra, sendo uma delas a base sobre a qual o pacote assenta normalmente.

6.4.15.6 Ensaio de penetração: a amostra é colocada sobre uma superfície rígida, plana e horizontal cujo deslocamento deve permanecer negligenciável quando da execução do ensaio:

- (a) Uma barra de extremidade hemisférica de 3,2 cm de diâmetro e de uma massa de 6 kg, cujo eixo longitudinal esteja orientado verticalmente, é deixada por cima da amostra e guiada de forma que a sua extremidade venha atingir o centro da parte mais frágil da amostra e de forma que atinja o sistema de contenção se penetrar de forma suficientemente profunda. As deformações da barra devem permanecer negligenciáveis quando da execução do ensaio;
- (b) A altura de queda da barra medida entre a extremidade inferior desta e o ponto de impacto previsto sobre a superfície superior do espécime deve ser de 1 m.

6.4.16 ENSAIOS ADICIONAIS PARA OS PACOTES DO TIPO A CONCEBIDOS PARA LÍQUIDOS E GASES

É necessário submeter uma amostra ou amostras distintas a cada um dos ensaios seguintes, a menos que se possa provar que um dos ensaios é mais rigoroso que o outro para o pacote em questão, caso em que uma amostra deverá ser submetida ao ensaio mais rigoroso:

- (a) Ensaio de queda livre: a amostra deve cair sobre o alvo de maneira a sofrer o dano máximo do ponto de vista do confinamento. A altura de queda medida entre a parte inferior do pacote e a parte superior do alvo deve ser de 9 m. O alvo deve ser tal como se encontra definido no 6.4.14;

- (b) Ensaio de penetração: a amostra deve ser submetida ao ensaio especificado no 6.4.15.6, salvo que a altura de queda deve ser elevada de 1 m, como previsto no 6.4.15.6 (b), para 1,7 m.

6.4.17 ENSAIOS PARA COMPROVAR A CAPACIDADE DE RESISTIR ÀS CONDIÇÕES ACIDENTAIS DE TRANSPORTE

6.4.17.1 A amostra deve ser submetida aos efeitos cumulativos dos ensaios especificados no 6.4.17.2 e no 6.4.17.3 por esta ordem. Depois destes ensaios, a amostra em questão ou uma amostra distinta deve ser submetida aos efeitos do ensaio ou dos ensaios de imersão na água especificados no 6.4.17.4 e, se for o caso, no 6.4.18.

6.4.17.2 Ensaio mecânico: o ensaio consiste em três ensaios distintos de queda livre. Cada amostra deve ser submetida aos ensaios de queda livre aplicáveis que são especificados no 6.4.8.8 ou no 6.4.11.13. A ordem pela qual a amostra é submetida a estes ensaios deve ser tal que após a conclusão do ensaio mecânico, a amostra tenha sofrido os danos que ocasionarão o dano máximo no decurso do ensaio térmico que se seguirá:

- (a) Queda I: a amostra deve cair sobre o alvo de maneira a sofrer o dano máximo, e a altura de queda medida entre o ponto inferior da amostra e a superfície superior do alvo deve ser de 9 m. O alvo deve ser tal como se encontra definido no 6.4.14;
- (b) Queda II: a amostra deve cair sobre uma barra montada de maneira rígida perpendicularmente ao alvo de maneira a sofrer o dano máximo. A altura de queda medida entre o ponto de impacto previsto na amostra e a superfície superior da barra deve ser de 1 m. A barra deve ser de aço macio maciço e ter uma secção circular de $15 \text{ cm} \pm 0,5 \text{ cm}$ de diâmetro e um comprimento de 20 cm, a menos que uma barra mais comprida possa causar danos mais graves, caso em que é necessário utilizar uma barra suficientemente longa para causar o dano máximo. A extremidade superior da barra deve ser plana e horizontal, tendo a sua aresta um arredondado de 6 mm de raio no máximo. O alvo no qual a barra está montada deve ser tal como se encontra definido no 6.4.14;
- (c) Queda III: a amostra deve ser submetida a um ensaio de esmagamento dinâmico no decurso do qual é colocada sobre o alvo de maneira a sofrer o dano máximo resultando da queda de uma massa de 500 kg de uma altura de 9 m. A massa deve consistir numa placa de aço macio maciço de $1 \text{ m} \times 1 \text{ m}$ e deve cair na horizontal. A face inferior da placa de aço deve ter os seus limites e cantos arredondados com um raio não superior a 6 mm. A altura de queda deve ser medida entre a superfície inferior da placa e o ponto mais elevado da amostra. O alvo sobre o qual se coloca a amostra deve ser tal como se encontra definido no 6.4.14.

6.4.17.3 Ensaio térmico: a amostra deve estar em equilíbrio térmico para uma temperatura ambiente de $38 \text{ }^\circ\text{C}$ com as condições de insolação descritas no quadro 6.4.8.6 e a taxa máxima teórica de produção de calor no interior do pacote pelo conteúdo radioactivo. Em alternativa, cada um destes parâmetros pode ter um valor diferente antes e durante o ensaio, na condição de que os mesmos sejam devidamente tidos em conta na avaliação ulterior do comportamento do pacote.

O ensaio térmico compreende:

- (a) A exposição de uma amostra durante 30 minutos a um ambiente térmico que comunique um fluxo térmico pelo menos equivalente ao de um fogo de hidrocarboneto e ar, em condições ambientais de suficiente repouso para que o poder emissor médio seja de pelo menos 0,9, com uma temperatura média de chama de pelo menos $800 \text{ }^\circ\text{C}$ que envolva inteiramente a amostra, com um coeficiente de absorvidade de superfície de 0,8 ou qualquer outro valor que esteja provado que o pacote possua se estiver exposto ao fogo descrito, seguido de
- (b) Exposição da amostra a uma temperatura ambiente de $38 \text{ }^\circ\text{C}$ com as condições de insolação descritas no quadro 6.4.8.6 e a taxa máxima teórica de produção de calor no interior do pacote pelo conteúdo radioactivo, durante um período suficiente para que as temperaturas no interior da amostra baixem em todos os pontos e/ou se aproximem das condições estáveis iniciais. Cada um destes parâmetros pode ter um valor diferente após o fim do aquecimento na condição de que os mesmos sejam devidamente tidos em conta na avaliação ulterior do comportamento do pacote.

Durante e após o ensaio, a amostra não deve ser arrefecida artificialmente, e se houver combustão de matérias do espécime, ela deve poder prosseguir até ao final.

6.4.17.4 Ensaio de imersão na água: a amostra deve ser imersa a uma altura de água de 15 m no mínimo durante pelo menos 8 horas na posição em que sofrerá o dano máximo. Para fins de cálculo, considerar-se-á como satisfatória uma pressão manométrica exterior de pelo menos 150 kPa.

6.4.18 ENSAIO FORÇADO DE IMERSÃO NA ÁGUA PARA OS PACOTES DO TIPO B(U) E DO TIPO B(M) CONTENDO MAIS DE 10^5 A_2 E PARA OS PACOTES DO TIPO C

Ensaio forçado de imersão na água: a amostra deve ser imersa a uma altura de água de 200 m no mínimo durante pelo menos 1 hora. Para fins de cálculo, considerar-se-á como satisfatória uma pressão manométrica exterior de pelo menos 2 MPa.

6.4.19 ENSAIO DE ESTANQUIDADE À ÁGUA PARA OS PACOTES CONTENDO MATÉRIAS CINDÍVEIS

6.4.19.1 Ficam isentos deste ensaio os pacotes para os quais a penetração ou o escoamento de água que ocasione a maior reactividade tiver sido tomada como hipótese para fins de avaliação feita em virtude dos 6.4.11.8 a 6.4.11.13.

- 6.4.19.2** Antes de a amostra ser submetida ao ensaio de estanquidade à água especificado a seguir, deve ser submetida ao ensaio especificado no 6.4.17.2 (b), depois ao ensaio especificado na alínea (a) ou ao ensaio especificado na alínea (c) do 6.4.17.2, de acordo com as prescrições do 6.4.11.13 e ao ensaio especificado no 6.4.17.3.
- 6.4.19.3** A amostra deve ser imersa a uma altura de água de 0,9 m no mínimo durante pelo menos 8 horas e na posição que deva permitir a penetração máxima.
- 6.4.20** **ENSAIOS PARA OS PACOTES DO TIPO C**
- 6.4.20.1** As amostras devem ser submetidas aos efeitos de cada uma das sequências de ensaios seguintes pela ordem indicada:
- (a) Os ensaios especificados nos 6.4.17.2 (a) e (c) e nos 6.4.20.2 2 6.4.20.3; e
 - (b) O ensaio especificado no 6.4.20.4.
- Podem ser utilizadas amostras diferentes para cada uma das sequências (a) e (b).
- 6.4.20.2** Ensaio de perfuração/rasgamento: a amostra deve ser submetida aos efeitos de danificação de uma barra vertical maciça de aço macio. A orientação da amostra e o ponto de impacto sobre a superfície do pacote devem ser escolhidos de modo a causar o máximo dano no final da sequência prevista no 6.4.20.1 (a):
- (a) A amostra, representando um pacote com uma massa inferior a 250 kg, é colocada sobre um alvo, e atingida por uma barra de 250 kg de massa caindo de uma altura de 3 metros acima do ponto de impacto previsto. Para este ensaio, a barra é um cilindro de 20 cm de diâmetro, em que a extremidade que atinge a amostra é um cone cortado de 30 cm de altura e 2,5 cm de diâmetro no cimo. O alvo sobre o qual é colocada a amostra deve ser como definido no 6.4.14;
 - (b) Para os pacotes com uma massa de 250 kg ou mais, a base da barra deve ser colocada sobre o alvo e a amostra deve cair sobre a barra. A altura de queda medida entre o ponto de impacto sobre o espécimen e a extremidade superior da barra deve ser de 3 m. Para este ensaio, a barra tem as mesmas propriedades e dimensões que as indicadas em (a) acima, sendo que o seu comprimento e massa devem ser tais que causem o dano máximo ao espécimen. O alvo sobre o qual repousa a barra deve ser como definido no 6.4.14.
- 6.4.20.3** Ensaio térmico forçado: as condições deste ensaio devem ser como descritos no 6.4.17.3, se a exposição ambiente térmico deva durar 60 minutos.
- 6.4.20.4** O ensaio de resistência ao choque: a amostra deve sofrer um choque sobre um alvo a uma velocidade de pelo menos 90 m/s com a orientação que cause o dano máximo. O alvo deve ser como definido no 6.4.14, excepto que a sua superfície pode ter qualquer orientação, na condição de ser perpendicular à trajetória da amostra.
- 6.4.21** **ENSAIO PARA AS EMBALAGENS CONCEBIDAS PARA CONTER 0,1 KG OU MAIS DE HEXAFLUORETO DE URÂNIO**
- 6.4.21.1** Cada embalagem construída e os seus equipamentos de serviço e de estrutura devem ser submetidos a um controlo inicial antes da sua entrada ao serviço e aos controlos periódicos, em conjunto ou separadamente. Estes controlos devem ser efectuados e certificados em coordenação com a autoridade competente.
- 6.4.21.2** O controlo inicial compõe-se da verificação das características de construção, de um ensaio estrutural, de um ensaio de estanquidade, de um ensaio de capacidade de água e de uma verificação do bom funcionamento do equipamento de serviço.
- 6.4.21.3** Os controlos periódicos compõem-se de um exame visual, de um ensaio estrutural, de um ensaio de estanquidade e de uma verificação do bom funcionamento do equipamento de serviço. A periodicidade dos controlos periódicos é de cinco anos no máximo. As embalagens que não tiverem sido controladas durante este intervalo de cinco anos devem ser examinadas antes do transporte de acordo com um programa aprovado pela autoridade competente. As embalagens só podem ser de novo cheias depois de o programa completo de controlos periódicos ter sido concluído.
- 6.4.21.4** A verificação das características de construção deve comprovar que foram respeitadas as especificações do tipo de construção e do programa de fabrico.
- 6.4.21.5** Para o ensaio estrutural inicial, as embalagens concebidas para conter 0,1 kg ou mais de hexafluoreto de urânio devem ser submetidas a um ensaio de pressão hidráulica a uma pressão interna de pelo menos 1,38 MPa; no entanto, se a pressão de ensaio for inferior a 2,76 MPa, o modelo deve ser objecto de uma aprovação multilateral. Para as embalagens que são submetidas a um novo ensaio, pode ser aplicado qualquer outro método não destrutivo equivalente sob reserva de uma aprovação multilateral.
- 6.4.21.6** O ensaio de estanquidade deve ser executado segundo um procedimento que possa indicar fugas no sistema de contenção com uma sensibilidade de 0,1 Pa.l/s (10^{-6} bar.l/s).
- 6.4.21.7** A capacidade, em litros, das embalagens deve ser fixada com uma exactidão de $\pm 0,25\%$ em relação a 15 °C. O volume deve ser indicado, na placa, como se encontra descrito em 6.4.21.8.

6.4.21.8 Cada embalagem deve levar uma placa de metal resistente à corrosão, fixada de modo permanente num local facilmente acessível. A maneira de fixar a placa não deve comprometer a solidez da embalagem. Devem figurar nesta placa, por estampagem ou qualquer outro meio semelhante, pelo menos as informações indicadas a seguir:

- número de aprovação;
- número de série do fabricante (número de fabrico);
- pressão máxima de serviço (pressão manométrica);
- pressão de ensaio (pressão manométrica);
- conteúdo: hexafluoreto de urânio;
- capacidade em litros;
- massa máxima autorizada de enchimento de hexafluoreto de urânio;
- tara;
- data (mês, ano) do ensaio inicial e do último ensaio periódico realizado;
- punção do perito que procedeu aos ensaios.

6.4.22 APROVAÇÃO DOS MODELOS DE PACOTES E DAS MATÉRIAS

6.4.22.1 Os modelos de pacotes contendo 0,1 kg ou mais de hexafluoreto de urânio são aprovados como segue:

- (a) Uma aprovação multilateral será necessária para cada modelo que satisfaça as prescrições enunciadas no 6.4.6.4;
- (b) Será necessária a aprovação unilateral da autoridade competente do país de origem do modelo para todos os modelos que satisfaçam as prescrições dos 6.4.6.1 a 6.4.6.3, salvo se for requerida uma aprovação multilateral por outra disposição do ADR;

6.4.22.2 É necessária uma aprovação unilateral para todos os modelos de pacotes do tipo B(U) e do tipo C, excepto:

- (a) É necessária uma aprovação multilateral para um modelo de pacote contendo matérias cindíveis, que está também submetido às prescrições enunciadas nos 6.4.22.4, 6.4.23.7 e 5.1.5.2.1; e
- (b) É necessária uma aprovação multilateral para um modelo de pacote do tipo B(U) contendo matérias radioactivas de baixa dispersão.

6.4.22.3 É necessária uma aprovação multilateral para todos os modelos de pacotes do tipo B(M), incluindo os de matérias cindíveis que estão também submetidos às prescrições dos 6.4.22.4, 6.4.23.7 e 5.1.5.2.1 e os de matérias radioactivas de baixa dispersão.

6.4.22.4 É necessária uma aprovação multilateral para todos os modelos de pacotes para matérias cindíveis que não estão isentos, por qualquer um dos parágrafos 2.2.7.2.3.5 (a) a (f), 6.4.11.2 e 6.4.11.3.

6.4.22.5 Os modelos utilizados para as matérias radioactivas sob forma especial devem ser objecto de uma aprovação unilateral. Os modelos utilizados para as matérias radioactivas de baixa dispersão devem ser objecto de uma aprovação multilateral (ver também 6.4.23.8).

6.4.22.6 Os modelos utilizados para as matérias cindíveis isentas de classificação "CINDÍVEL" em conformidade com o 2.2.7.2.3.5 (f) exigem uma aprovação multilateral.

6.4.22.7 Limites de actividade alternativos para uma remessa isenta de instrumentos ou objectos em conformidade com o 2.2.7.2.2.2 (b) exigem uma aprovação multilateral.

6.4.22.8 Um modelo de pacote que exija uma aprovação unilateral e que tenha origem num país Parte contratante do ADR deve ser aprovado pela autoridade competente desse país; se o país onde o modelo de pacote foi concebido não for parte contratante do ADR, o transporte é possível na condição de que:

- (a) um certificado atestando que o modelo de pacote satisfaz as prescrições técnicas do ADR seja fornecido por esse país e validado pela autoridade competente de uma Parte contratante do ADR;
- (b) se não tiver sido fornecido tal certificado e se não existir aprovação deste modelo de pacote por um país Parte contratante do ADR, o modelo de pacote seja aprovado pela autoridade competente de uma Parte contratante do ADR;

6.4.22.9 Para os modelos aprovados em aplicação de medidas transitórias, ver 1.6.6.

6.4.23 PEDIDOS DE APROVAÇÃO E APROVAÇÕES RELATIVAS AO TRANSPORTE DE MATÉRIAS RADIOACTIVAS

6.4.23.1 *(Reservado)*

6.4.23.2 O pedido de aprovação de uma expedição deve indicar:

- (a) O período, relativamente à expedição, para o qual é pedida a aprovação;
- (b) O conteúdo radioactivo real, os modos de transporte previstos, o tipo de veículo e o itinerário provável ou previsto;

- (c) O modo como serão tomadas as precauções especiais e efectuadas as operações especiais prescritas, administrativas e outras, previstas no certificado de aprovação do modelo de pacote, se for o caso, emitido de acordo com o 5.1.5.2.1 (a) (v), (vi) ou (vii).
- 6.4.23.3** Os pedidos de aprovação de uma expedição por arranjo especial devem comportar todas as informações necessárias para garantir à autoridade competente que o nível geral de segurança do transporte é, pelo menos, equivalente ao que seria obtido se todas as prescrições aplicáveis do ADR tivessem sido satisfeitas, e:
- (a) Expor em que medida e por que razões a expedição não pode ser feita em plena conformidade com as prescrições aplicáveis do ADR; e
 - (b) Indicar as precauções especiais ou operações especiais prescritas, administrativas ou outras, que serão tomadas durante o transporte para compensar a não conformidade com as prescrições aplicáveis do ADR.
- 6.4.23.4** O pedido de aprovação de pacote do tipo B(U) ou do tipo C deve incluir:
- (a) A descrição detalhada do conteúdo radioactivo previsto, indicando particularmente o seu estado físico, a forma química e a natureza da radiação emitida;
 - (b) O projecto detalhado do modelo, compreendendo os planos completos do modelo bem como as listas dos materiais e os métodos de construção que serão utilizados;
 - (c) O relatório dos ensaios efectuados e dos seus resultados ou a prova, obtida por cálculo ou de outro modo, de que o modelo satisfaz as prescrições aplicáveis;
 - (d) As instruções sobre o modo de utilização e de manutenção da embalagem;
 - (e) Se o pacote for concebido de maneira a suportar uma pressão de utilização normal máxima superior a 100 kPa (pressão manométrica), o pedido deve, designadamente, indicar as especificações dos materiais usados para a construção do sistema de contenção, as amostras a retirar e os ensaios a efectuar;
 - (f) Quando o conteúdo radioactivo previsto for combustível nuclear irradiado, deve ser dada indicação e justificação de qualquer hipótese de análise de segurança referente às características desse combustível e uma descrição das medidas a tomar eventualmente antes da expedição como previsto no 6.4.11.5 (b);
 - (g) Todas as disposições especiais, em matéria de estiva, necessárias para garantir a boa dissipação do calor do pacote, tendo em conta os diversos modos de transporte que serão utilizados bem como o tipo de veículo ou de contentor;
 - (h) Uma ilustração reproduzível, cujas dimensões não sejam superiores a 21 cm x 30 cm, mostrando a constituição do pacote; e
 - (i) A descrição do sistema de gestão aplicável em conformidade com o 1.7.3.
- 6.4.23.5** Além das informações gerais requeridas no 6.4.23.4 para os pacotes do tipo B(U), o pedido de aprovação de um modelo de pacote do tipo B(M) deve incluir:
- (a) A lista daquelas prescrições enunciadas nos 6.4.7.5, 6.4.8.4 a 6.4.8.6 e 6.4.8.9 a 6.4.8.15 com as quais o pacote não esteja em conformidade;
 - (b) As operações suplementares que é proposto prescrever e efectuar durante o transporte, que não estão previstas no presente anexo, mas que são necessárias para garantir a segurança do pacote ou para compensar as insuficiências visadas na alínea (a) anterior;
 - (c) Uma declaração relativa às eventuais restrições quanto ao modo de transporte e às modalidades particulares de carregamento, de transporte, de descarga ou de manuseamento; e
 - (d) Uma declaração das condições ambientes máximas e mínimas (temperatura, radiação solar) que está previsto poderem ser suportadas durante o transporte e que terão sido tidas em conta no modelo.
- 6.4.23.6** O pedido de aprovação dos modelos de pacotes contendo 0,1 kg ou mais de hexafluoreto de urânio deve incluir todas as informações necessárias para assegurar à autoridade competente que o modelo satisfaz as prescrições pertinentes enunciadas no 6.4.6.1 e a descrição do sistema de gestão aplicável em conformidade com o 1.7.3.
- 6.4.23.7** O pedido de aprovação de um pacote de matéria cindível deve incluir todas as informações necessárias para garantir à autoridade competente que o modelo satisfaz as prescrições pertinentes enunciadas no 6.4.11.1 e a descrição do sistema de gestão aplicável em conformidade com o 1.7.3.
- 6.4.23.8** Os pedidos de aprovação dos modelos utilizados para as matérias radioactivas sob forma especial e dos modelos utilizados para as matérias radioactivas de baixa dispersão devem incluir:
- (a) A descrição detalhada das matérias radioactivas ou, se se tratar de uma cápsula, do seu conteúdo; em particular, deve ser indicado o estado físico e a forma química;
 - (b) O projecto detalhado do modelo da cápsula que será utilizada;
 - (c) O relatório dos ensaios efectuados e dos seus resultados, ou a prova por cálculo de que as matérias radioactivas podem satisfazer as normas de comportamento ou qualquer outra prova de que as matérias radioactivas sob forma especial ou as matérias radioactivas de baixa dispersão satisfazem as prescrições aplicáveis do ADR;
 - (d) A descrição do sistema de gestão aplicável em conformidade com o 1.7.3; e
 - (e) Todas as medidas sugeridas antes da expedição de uma remessa de matérias radioactivas sob forma especial ou de matérias radioactivas de baixa dispersão.

- 6.4.23.9** Um pedido de aprovação de modelo para matérias cindíveis isentas de classificação "CINDÍVEL" em conformidade com o Quadro 2.2.7.2.1.1, em 2.2.7.2.3.5 (f), deve incluir:
- Uma descrição detalhada das matérias; devendo ser feita especial referência a ambos os estados, físico e químico;
 - Uma declaração dos ensaios que tenham sido realizados e dos seus resultados ou a prova, com base em métodos de cálculo que demonstrem que a matéria é capaz de satisfazer os requisitos especificados no 2.2.7.2.3.6;
 - A especificação do sistema de gestão aplicável em conformidade com o 1.7.3;
 - A declaração das acções específicas a serem tomadas antes do embarque.
- 6.4.23.10** Um pedido de aprovação de limites de actividade alternativos para uma remessa isenta de instrumentos ou objectos devem incluir:
- A identificação e descrição detalhada do instrumento ou objecto, a sua finalidades e o(s) radionuclídeo(s) incorporado(s);
 - A actividade máxima do(s) radionuclídeo(s) no aparelho ou objecto;
 - A intensidade de radiação externa máxima resultante do instrumento ou objecto;
 - As formas química e física do radionuclídeo(s) contido(s) no instrumento ou objecto;
 - Os pormenores de construção e concepção do instrumento ou objecto, em particular no que respeita ao confinamento e à protecção do radionuclídeo em condições de rotina, normais e acidentais de transporte;
 - O sistema de gestão aplicável, incluindo os procedimentos de ensaio e verificação da qualidade a serem aplicados às fontes radioactivas, componentes e produtos acabados para assegurar que a actividade máxima especificada de matérias radioactivas ou os níveis máximos de radiação especificados para o instrumentos ou objectos não são excedidos, e que os instrumentos ou objectos são fabricados de acordo com as especificações do modelo;
 - O número máximo de instrumentos ou artigos que deverão ser enviados por remessa e anualmente;
 - As avaliações de dose, em conformidade com os princípios e metodologias previstos nas Normas Básicas Internacionais de Segurança para Protecção Contra Radiações Ionizantes e para a Segurança de Fontes de Radiação (Série de Segurança, n.º 115), AIEA, Viena (1996), incluindo as doses individuais para trabalhadores dos transportes e de pessoas do público e, se necessário, doses colectivas decorrentes de condições de rotina, normais e acidentais de transporte, com base em cenários de transporte representativos a que estão sujeitos os envios.
- 6.4.23.11** Cada certificado de aprovação emitido por uma autoridade competente deve ter uma marca de identificação. Esta marca de identificação apresenta-se sob a forma geral seguinte:
- Símbolo do País/Número/Código do tipo
- Sob reserva das prescrições do 6.4.23.12 (b), o símbolo do país é constituído pelo sinal distintivo utilizado nos veículos em circulação rodoviária internacional ⁸⁶;
 - O número é atribuído pela autoridade competente; para um dado modelo ou expedição, ou limite de actividade alternativo para remessa isenta. A marca de identificação da aprovação da expedição deve poder deduzir-se da aprovação do modelo por uma relação evidente;
 - Devem ser utilizados os códigos seguintes, na ordem indicada, para identificar o tipo de certificado de aprovação:
 - AF Modelo de pacote do tipo A para matérias cindíveis
 - B(U) Modelo de pacote do tipo B(U) [B(U) F para matérias cindíveis]
 - B(M) Modelo de pacote do tipo B(M) [B(M) F para matérias cindíveis]
 - C Modelo de pacote do tipo C (CF para matérias cindíveis)
 - IF Modelo de pacote industrial para matérias cindíveis
 - S Matérias radioactivas sob forma especial
 - LD Matérias radioactivas de baixa dispersão
 - FE Matérias cindíveis em conformidade com os requisitos do 2.2.7.2.3.6
 - T Expedição
 - X Arranjo especial
 - AL Limites de actividade alternativos para uma remessa isenta de instrumentos ou objectos
- No caso de modelos de pacotes para hexafluoreto de urânio não cindível ou cindível isento, se nenhum dos códigos acima se aplicar, é necessário utilizar os códigos seguintes:
- H(U) Aprovação unilateral
 - H(M) Aprovação multilateral;

⁸⁶ Sinal distintivo do Estado de matrícula utilizado nos automóveis e nos reboques em circulação rodoviária internacional, por exemplo em virtude da Convenção de Genebra sobre a Circulação Rodoviária de 1949 ou da Convenção de Viena sobre Circulação Rodoviária de 1968.

- (d) Nos certificados de aprovação de modelos de pacote e de matérias radioactivas sob forma especial que não sejam os que são emitidos em virtude das disposições transitórias enunciadas nos 1.6.6.2 a 1.6.6.4 e nos certificados de aprovação de matérias radioactivas de baixa dispersão, o símbolo "-96" deve ser adicionado ao código de tipo.

6.4.23.12 O código de tipo deve ser utilizado como segue:

- (a) Cada certificado e cada pacote devem ter a marca de identificação apropriada, incluindo os símbolos indicados nas alíneas (a), (b), (c) e (d) do 6.4.23.11; contudo, para os pacotes, apenas o código de tipo do modelo, incluindo, se for caso disso, o símbolo "-96", deve aparecer depois da segunda barra oblíqua; ou seja, as letras "T" ou "X" não devem figurar na marca de identificação inscrita no pacote. Quando os certificados de aprovação do modelo e de aprovação da expedição são combinados, os códigos de tipo aplicáveis não têm de ser repetidos. Por exemplo:

A/132/B(M)F-96: Modelo de pacote do tipo B(M) aprovado para matérias cindíveis, necessitando de aprovação multilateral, ao qual a autoridade competente austríaca atribuiu o número de modelo 132 (deve ser inscrito tanto no pacote como no certificado de aprovação do modelo de pacote);

A/132/B(M)F-96T: Aprovação da expedição emitida para um pacote com a marca de identificação descrita acima (deve ser inscrito apenas no certificado);

A/137/X: Aprovação de um arranjo especial, emitida pela autoridade competente austríaca, à qual foi atribuído o número 137 (deve ser inscrito apenas no certificado);

A/139/IF-96: Modelo de pacote industrial para matérias cindíveis aprovado pela autoridade competente austríaca, ao qual foi atribuído o número de modelo 139 (deve ser inscrito tanto no pacote como no certificado de aprovação do modelo de pacote);

A/145/H(U)-96: Modelo de pacote para hexafluoreto de urânio cindível isento aprovado pela autoridade competente austríaca, ao qual foi atribuído o número de modelo 145 (deve ser inscrito tanto no pacote como no certificado de aprovação do modelo de pacote);

- (b) Se a aprovação multilateral tomar a forma de uma validação em conformidade com o 6.4.23.20, deve ser utilizada apenas a marca de identificação atribuída pelo país de origem do modelo ou da expedição. Se a aprovação multilateral der lugar à emissão de certificados por países sucessivos, cada certificado deve ter a marca de identificação apropriada e o pacote cujo modelo é assim aprovado deve ter todas as marcas de identificação apropriadas. Por exemplo:

A/132/B(M)F-96

CH/28/B(M)F-96

seria a marca de identificação de um pacote inicialmente aprovado pela Áustria e, posteriormente, pela Suíça com um certificado distinto. As outras marcas de identificação seriam enumeradas do mesmo modo no pacote;

- (c) A revisão de um certificado deve ser indicada entre parêntesis depois da marca de identificação que figura no certificado. Assim, "A/132/B(M)F-96 (Rev. 2)" indica que se trata da revisão N.º 2 do certificado de aprovação de um modelo de pacote emitido pela Áustria, enquanto que "A/132/B(M)F-96 (Rev. 0)" indica que se trata da primeira emissão de um certificado de aprovação de um modelo de pacote, pela Áustria. Quando da primeira emissão de um certificado, a menção entre parêntesis é facultativa e podem igualmente ser utilizados outros termos tais como "primeira emissão" em vez de "Rev. 0". Um número de certificado revisto só pode ser atribuído pelo país que atribuiu o número inicial;
- (d) Podem ser acrescentados, entre parêntesis no fim da marca de identificação, outras letras e algarismos (que podem ser impostos por um regulamento nacional). Por exemplo, "A/132/B(M)F-96 (SP503)";
- (e) Não é necessário modificar a marca de identificação na embalagem cada vez que o certificado do modelo é objecto de uma revisão. Estas modificações devem ser introduzidas unicamente quando a revisão do certificado do modelo de pacote inclui uma alteração do código de tipo do modelo de pacote, depois da segunda barra oblíqua.

6.4.23.13 Cada certificado de aprovação emitido por uma autoridade competente para matérias radioactivas sob forma especial ou para matérias radioactivas de baixa dispersão deve incluir as informações seguintes:

- (a) O tipo do certificado;
- (b) A marca de identificação atribuída pela autoridade competente;
- (c) A data de emissão e a data do termo de validade;
- (d) A lista dos regulamentos nacionais e internacionais aplicáveis, com menção da edição do Regulamento de transporte de matérias radioactivas da AIEA com base na qual são aprovadas as matérias radioactivas sob forma especial ou as matérias radioactivas de baixa dispersão;
- (e) A identificação das matérias radioactivas sob forma especial ou das matérias radioactivas de baixa dispersão;
- (f) A descrição das matérias radioactivas sob forma especial ou das matérias radioactivas de baixa dispersão;

- (g) As especificações de modelo para as matérias radioactivas sob forma especial ou para as matérias radioactivas de baixa dispersão, com eventual referência a planos;
 - (h) A especificação do conteúdo radioactivo, com indicação das actividades e, eventualmente, do estado físico e da forma química;
 - (i) A descrição do sistema de gestão aplicável em conformidade com o 1.7.3;
 - (j) A remissão para as informações fornecidas pelo requerente relativamente às medidas especiais a tomar antes da expedição;
 - (k) Se a autoridade competente o considerar útil, a menção do nome do requerente;
 - (l) A assinatura e o nome do funcionário que emite o certificado.
- 6.4.23.14** Cada certificado de aprovação emitido por uma autoridade competente para matérias isentas de classificação como "CINDÍVEL" deve incluir as informações seguintes:
- (a) O tipo do certificado;
 - (b) A marca de identificação atribuída pela autoridade competente;
 - (c) A data de emissão e a data do termo de validade;
 - (d) A lista dos regulamentos nacionais e internacionais aplicáveis, com menção da edição do Regulamento de transporte de matérias radioactivas da AIEA com base na qual são aprovadas as isenções;
 - (e) A descrição das matérias radioactivas isentas;
 - (f) As especificações limitativas para as matérias isentas;
 - (g) A descrição do sistema de gestão aplicável em conformidade com o 1.7.3;
 - (h) A remissão para as informações fornecidas pelo requerente relativamente às medidas especiais a tomar antes da expedição;
 - (i) Se a autoridade competente o considerar útil, a menção do nome do requerente;
 - (j) A assinatura e o nome do funcionário que emite o certificado.
 - (k) A referência à documentação que demonstre a conformidade com o 2.2.7.2.3.6.
- 6.4.23.15** Cada certificado de aprovação emitido por uma autoridade competente para um arranjo especial deve incluir as informações seguintes:
- (a) O tipo do certificado;
 - (b) A marca de identificação atribuída pela autoridade competente;
 - (c) A data de emissão e a data do termo de validade;
 - (d) O(s) modo(s) de transporte;
 - (e) As eventuais restrições quanto aos modos de transporte, ao tipo de veículo ou de contentor, e as instruções de itinerário necessárias;
 - (f) A lista dos regulamentos nacionais e internacionais aplicáveis, com menção da edição do Regulamento para o Transporte Seguro de Matérias Radioactivas da AIEA com base na qual é aprovado o arranjo especial;
 - (g) A declaração seguinte:
 - a. "O presente certificado não dispensa o expedidor de observar as prescrições estabelecidas pelas autoridades dos países no território dos quais o pacote será transportado.";
 - (h) Remissões para os certificados emitidos para outros conteúdos radioactivos, para a validação por uma outra autoridade competente ou para informações técnicas suplementares, de acordo com o que a autoridade competente considerar útil;
 - (i) A descrição da embalagem por referência a planos ou à descrição do modelo. Se a autoridade competente o considerar útil, deve também ser fornecida uma ilustração reproduzível de 21 cm x 30 cm, no máximo, mostrando a constituição do pacote, acompanhada de uma breve descrição da embalagem incluindo a indicação dos materiais de construção, da massa bruta, das dimensões exteriores de fora a fora e do aspecto;
 - (j) Uma especificação do conteúdo radioactivo autorizado, com indicação das restrições relativas ao conteúdo radioactivo que possam não ser evidentes dada a natureza da embalagem. É necessário indicar, designadamente, o estado físico e a forma química, as actividades (incluindo as dos diversos isótopos, se for o caso), a massa em gramas (para as matérias cindíveis ou para cada nuclide cindível, se for o caso) e se se trata de matérias radioactivas sob forma especial, de matérias radioactivas de baixa dispersão, ou de matérias cindíveis isentas de acordo com o 2.2.7.2.3.5 (f), se aplicável;
 - (k) Além disso, para os pacotes contendo matérias cindíveis:
 - (i) a descrição detalhada do conteúdo radioactivo autorizado;
 - (ii) o valor do ISC;
 - (iii) a remissão para a documentação que demonstra a segurança-criticalidade do conteúdo;

- (iv) todas as características especiais que permitem pressupor a ausência de água em certos espaços vazios para a avaliação da criticalidade;
 - (v) qualquer estimativa [baseada no 6.4.11.5 (b)] que permita admitir uma modificação da multiplicação dos neutrões para a avaliação da criticalidade na base dos dados de irradiação efectiva; e
 - (vi) a gama de temperaturas ambientes para a qual foi aprovado o arranjo especial;
- (l) A lista detalhada das operações suplementares prescritas para a preparação, a carga, a expedição, a estiva, a descarga e o manuseamento da remessa, com indicação das disposições especiais a tomar em matéria de estiva para assegurar uma boa dissipação do calor;
 - (m) Se a autoridade competente o considerar útil, as razões pelas quais se trata de um arranjo especial;
 - (n) O enunciado das medidas compensatórias a aplicar pelo facto de a expedição ser feita por arranjo especial;
 - (o) A remissão para as informações fornecidas pelo requerente relativamente à utilização da embalagem ou às medidas especiais a tomar antes da expedição;
 - (p) Uma declaração relativa às condições ambientes tomadas como hipótese para fins de fixação do modelo, se estas condições não estiverem em conformidade com as indicadas nos 6.4.8.5, 6.4.8.6 e 6.4.8.15, conforme o caso;
 - (q) As medidas a tomar em caso de urgência consideradas necessárias pela autoridade competente;
 - (r) A descrição do sistema de gestão aplicável em conformidade com o 1.7.3;
 - (s) Se a autoridade competente o considerar útil, a menção do nome do requerente e do nome do transportador;
 - (t) A assinatura e o nome do funcionário que emite o certificado.
- 6.4.23.16** Cada certificado de aprovação emitido por uma autoridade competente para uma expedição deve incluir as informações seguintes:
- (a) O tipo do certificado;
 - (b) A marca de identificação atribuída pela autoridade competente;
 - (c) A data de emissão e a data do termo de validade;
 - (d) A lista dos regulamentos nacionais e internacionais aplicáveis, com menção da edição do Regulamento para o Transporte Seguro de Matérias Radioactivas da AIEA com base na qual é aprovada a expedição;
 - (e) As eventuais restrições quanto aos modos de transporte, ao tipo de veículo ou de contentor, e as instruções de itinerário necessárias;
 - (f) A declaração seguinte:
"O presente certificado não dispensa o expedidor de observar as prescrições estabelecidas pelas autoridades dos países no território dos quais o pacote será transportado.";
 - (g) A lista detalhada das operações suplementares prescritas para a preparação, a carga, a expedição, a estiva, a descarga e o manuseamento da remessa, com indicação das disposições especiais a tomar em matéria de estiva para assegurar uma boa dissipação do calor ou a manutenção da segurança-criticalidade;
 - (h) A remissão para as informações fornecidas pelo requerente relativamente às medidas especiais a tomar antes da expedição;
 - (i) A remissão para o(s) certificado(s) de aprovação do modelo aplicável(is);
 - (j) Uma especificação do conteúdo radioactivo real, com indicação das restrições relativas ao conteúdo radioactivo que possam não ser evidentes dada a natureza da embalagem. É necessário indicar, designadamente, o estado físico e a forma química, as actividades totais (incluindo as dos diversos isótopos, se for o caso), a massa em gramas (para as matérias cindíveis ou para cada nuclide cindível, se for o caso) e se se trata de matérias radioactivas sob forma especial, de matérias radioactivas de baixa dispersão ou de matérias cindíveis isentas de acordo com o 2.2.7.2.3.5 (f), se aplicável;
 - (k) As medidas a tomar em caso de urgência consideradas necessárias pela autoridade competente;
 - (l) A descrição do sistema de gestão aplicável em conformidade com o 1.7.3;
 - (m) Se a autoridade competente o considerar útil, a menção do nome do requerente;
 - (n) A assinatura e o nome do funcionário que emite o certificado.
- 6.4.23.17** Cada certificado de aprovação emitido por uma autoridade competente para um modelo de pacote deve incluir as informações seguintes:
- (a) O tipo do certificado;
 - (b) A marca de identificação atribuída pela autoridade competente;
 - (c) A data de emissão e a data do termo de validade;
 - (d) As eventuais restrições quanto aos modos de transporte, se for o caso;
 - (e) A lista dos regulamentos nacionais e internacionais aplicáveis, com menção da edição do Regulamento para o Transporte Seguro de Matérias Radioactivas da AIEA com base na qual é aprovado o modelo;
 - (f) A declaração seguinte:
"O presente certificado não dispensa o expedidor de observar as prescrições estabelecidas pelas autoridades dos países no território dos quais o pacote será transportado.";
 - (g) As remissões para os certificados emitidos para outros conteúdos radioactivos, para a validação por uma outra autoridade competente ou para informações técnicas suplementares, de acordo com o que a autoridade competente considerar útil;

- (h) Uma declaração de autorização da expedição se a aprovação da expedição for requerida em virtude do 5.1.5.1.2 e se uma tal declaração for considerada apropriada;
- (i) A identificação da embalagem;
- (j) A descrição da embalagem por referência a planos ou à descrição do modelo. Se a autoridade competente o considerar útil, deve também ser fornecida uma ilustração reproduzível de 21 cm x 30 cm no máximo mostrando a constituição do pacote, acompanhada de uma breve descrição da embalagem incluindo a indicação dos materiais de construção, da massa bruta, das dimensões exteriores de fora a fora e do aspecto;
- (k) A descrição do modelo por referência a planos;
- (l) Uma especificação do conteúdo radioactivo autorizado, com indicação das restrições relativas ao conteúdo radioactivo que possam não ser evidentes dada a natureza da embalagem. É necessário indicar, designadamente, o estado físico e a forma química, as actividades (incluindo as dos diversos isótopos, se for o caso), a massa em gramas (para as matérias cindíveis a massa total de núcleos cindíveis ou a massa para cada núcleo cindível, conforme apropriado) e caso sejam matérias radioactivas sob forma especial, matérias radioactivas de baixa dispersão ou matérias cindíveis isentas de acordo com o 2.2.7.2.3.5 (f), se aplicável;
- (m) Uma descrição do sistema de contenção;
- (n) Para os modelos de pacotes que contenham matérias cindíveis que necessitam de aprovação multilateral dos modelos de pacote em conformidade com o 6.4.22.4:
 - (i) uma descrição detalhada do conteúdo radioactivo autorizado;
 - (ii) uma descrição do sistema de isolamento;
 - (iii) o valor do ISC;
 - (iv) a remissão para a documentação que demonstra a segurança-criticalidade do conteúdo;
 - (v) todas as características especiais que permitem pressupor a ausência de água em certos espaços vazios para a avaliação da criticalidade;
 - (vi) qualquer estimativa [baseada no 6.4.11.5 (b)] que permita admitir uma modificação da multiplicação dos neutrões para a avaliação da criticalidade na base dos dados de irradiação efectiva; e
 - (vii) a gama de temperaturas ambientes para a qual foi aprovado o pacote;
- (o) Para os pacotes do tipo B(M), uma declaração indicando quais as prescrições dos 6.4.7.5, 6.4.8.4, 6.4.8.5, 6.4.8.6 e 6.4.8.9 a 6.4.8.15 que não são satisfeitas pelo pacote e qualquer outra informação complementar que possa ser útil a outras autoridades competentes;
- (p) Para os pacotes contendo mais de 0,1 kg de hexafluoreto de urânio, uma declaração mencionando as prescrições do 6.4.6.4 que se aplicam, se for o caso, e qualquer informação complementar que possa ser útil a outras entidades competentes;
- (q) A lista detalhada das operações suplementares prescritas para a preparação, a carga, a expedição, a estiva, a descarga e o manuseamento da remessa, com indicação das disposições especiais a tomar em matéria de estiva para assegurar uma boa dissipação do calor;
- (r) A remissão para as informações fornecidas pelo requerente relativamente à utilização da embalagem ou às medidas especiais a tomar antes da expedição;
- (s) Uma declaração relativa às condições ambientes tomadas como hipótese para fins de fixação do modelo, se estas condições não estiverem em conformidade com as indicadas nos 6.4.8.5, 6.4.8.6 e 6.4.8.15, conforme o caso;
- (t) A descrição do sistema de gestão aplicável em conformidade com o 1.7.3;
- (u) As medidas a tomar em caso de urgência consideradas necessárias pela autoridade competente;
- (v) Se a autoridade competente o considerar útil, a menção do nome do requerente;
- (w) A assinatura e o nome do funcionário que emite o certificado.

6.4.23.18 Cada certificado emitido por uma autoridade competente para limites de actividade alternativos para uma remessa isenta de instrumentos ou objectos de acordo com o 5.1.5.2.1 (d) deve incluir as seguintes informações:

- (a) O tipo do certificado;
- (b) A marca de identificação atribuída pela autoridade competente;
- (c) A data de emissão e a data do termo de validade;
- (d) A lista dos regulamentos nacionais e internacionais aplicáveis, com menção da edição do Regulamento de transporte de matérias radioactivas da AIEA com base na qual são aprovadas as isenções;
- (e) A identificação do instrumento ou objecto;
- (f) A descrição do instrumento ou objecto;
- (g) As especificações do modelo do instrumento ou objecto;
- (h) Uma especificação do(s) radionuclídeo(s), o(s) limite(s) de actividade alternativa autorizado(s) para remessa(s) isenta(s) do(s) instrumento(s) ou objecto(s);
- (i) A referência à documentação que demonstre a conformidade com o 2.2.7.2.2.2 (b);
- (j) Se a autoridade competente o considerar útil, a menção do nome do requerente;
- (k) A assinatura e o nome do funcionário que emite o certificado.

6.4.23.19 A autoridade competente deve ser informada do número de série de cada embalagem fabricada com base num modelo por ela aprovado conforme 1.6.6.2.1, 1.6.6.2.2, 6.4.22.2, 6.4.22.3 e 6.4.22.4.

6.4.23.20 A aprovação multilateral pode tomar a forma de uma validação do certificado inicialmente emitido pela autoridade competente do país de origem do modelo ou da expedição. Esta validação pode fazer-se por endosso sobre o certificado inicial ou pela emissão de um endosso distinto, de um anexo, de um suplemento, etc. pela autoridade competente do país no território do qual se faz a expedição.

Capítulo 6.5 PRESCRIÇÕES RELATIVAS À CONSTRUÇÃO DOS GRANDES RECIPIENTES PARA GRANDEL (GRG) E AOS ENSAIOS A QUE DEVEM SER SUBMETIDOS

6.5.1 PRESCRIÇÕES GERAIS

6.5.1.1 ÂMBITO DE APLICAÇÃO

6.5.1.1.1 As prescrições do presente capítulo são aplicáveis aos grandes recipientes para granel (GRG) cuja utilização para o transporte de certas matérias perigosas é expressamente autorizada em conformidade com as instruções de embalagem mencionadas na coluna (8) do Quadro A do Capítulo 3.2. As cisternas móveis e os contentores-cisterna que estejam em conformidade com as prescrições do Capítulo 6.7 ou 6.8 respectivamente, não são consideradas como sendo grandes recipientes para granel (GRG). Os grandes recipientes para granel (GRG) que satisfazem as prescrições do presente Capítulo não são considerados como sendo contentores para efeitos do ADR. No texto que se segue, apenas será utilizada a sigla GRG para designar os grandes recipientes para granel.

6.5.1.1.2 Excepcionalmente, a autoridade competente pode considerar a possibilidade de aprovar GRG e equipamentos de serviço que não estejam rigorosamente em conformidade com as prescrições aqui enunciadas, mas que representem variantes aceitáveis. Além disso, para ter em conta os progressos da ciência e da técnica, a autoridade competente pode considerar a utilização de outras soluções que ofereçam uma segurança pelo menos equivalente quanto à compatibilidade com as propriedades das matérias transportadas e uma resistência pelo menos igual ao choque, à carga e ao fogo.

6.5.1.1.3 A construção, os equipamentos, os ensaios, a marcação e o serviço dos GRG devem ser submetidos à aprovação da autoridade competente.

NOTA: As entidades que executam as inspeções e os ensaios noutros países, depois do GRG estar em serviço, não carecem de aprovação da autoridade competente do país onde o GRG foi aprovado, mas as inspeções e os ensaios devem ser realizados em conformidade com as regras previstas na aprovação do GRG.

6.5.1.1.4 Os fabricantes e distribuidores de GRG devem fornecer informações sobre os procedimentos a seguir bem como uma descrição dos tipos e das dimensões dos fechos (incluindo as juntas requeridas) e de qualquer componente necessário para assegurar que os GRG, tal como apresentados para o transporte, possam ser submetidos com êxito aos ensaios de comportamento aplicáveis do presente capítulo.

6.5.1.2 (Reservado)

6.5.1.3 (Reservado)

6.5.1.4 CÓDIGO QUE DESIGNA OS TIPOS DE GRG

6.5.1.4.1 O código é constituído por dois algarismos árabes como indicado na alínea (a), seguidos de uma ou várias letras maiúsculas de acordo com a alínea (b) e seguidos, sempre que tal esteja previsto numa determinada secção, de um algarismo árabe indicando a categoria de GRG.

(a)

Tipo	Matérias sólidas, com enchimento ou despejo		Líquidos
	por gravidade	sob pressão superior a 10 kPa (0,1 bar)	
Rígido	11	21	31
Flexível	13	-	-

(b) Materiais

- A. Aço (todos os tipos e tratamentos de superfície)
- B. Alumínio
- C. Madeira natural
- D. Contraplacado
- F. Aglomerado de madeira
- G. Cartão
- H. Matéria plástica
- L. Tecido
- M. Papel multifolha
- N. Metal (que não o aço ou alumínio).

6.5.1.4.2 Para os GRG compósitos, devem ser utilizadas duas letras maiúsculas em caracteres latinos, por ordem em segunda posição no código, indicando a primeira o material do recipiente interior e a segunda o material da embalagem exterior do GRG.

6.5.1.4.3 Os códigos seguintes designam os diferentes tipos de GRG:

Material	Categoria	Código	Subsecção
Metálico			
A. Aço	para matérias sólidas, com enchimento ou despejo por gravidade	11A	6.5.5.1
	para matérias sólidas, com enchimento ou despejo sob pressão	21A	
	para líquidos	31A	
B. Alumínio	para matérias sólidas, com enchimento ou despejo por gravidade	11B	
	para matérias sólidas, com enchimento ou despejo sob pressão	21B	
	para líquidos	31B	
N. Outro metal	para matérias sólidas, com enchimento ou despejo por gravidade	11N	
	para matérias sólidas, com enchimento ou despejo sob pressão	21N	
	para líquidos	31N	
Flexível			
H. Matéria plástica	tecido de matéria plástica sem revestimento interior nem forro	13H1	6.5.5.2
	tecido de matéria plástica com revestimento interior	13H2	
	tecido de matéria plástica com forro	13H3	
	tecido de matéria plástica com revestimento interior e forro	13H4	
	filme de matéria plástica	13H5	
L. Tecido	sem revestimento interior nem forro	13L1	
	com revestimento interior	13L2	
	com forro	13L3	
	com revestimento interior e forro	13L4	
M. Papel	papel multifolha	13M1	
	papel multifolha, resistente à água	13M2	
H. Matéria plástica rígida	para matérias sólidas, com enchimento ou despejo por gravidade, com equipamento de estrutura	11H1	
	para matérias sólidas, com enchimento ou despejo por gravidade, autoportante	11H2	
	para matérias sólidas, com enchimento ou despejo sob pressão, com equipamento de estrutura	21H1	
	para matérias sólidas, com enchimento ou despejo sob pressão, autoportante	21H2	
	para líquidos, com equipamento de estrutura	31H1	
	para líquidos, autoportante	31H2	
HZ. Compósito com recipiente interior de matéria plástica ^a	para matérias sólidas, com enchimento ou despejo por gravidade, com recipiente interior de matéria plástica rígida	11HZ1	6.5.5.4
	para matérias sólidas, com enchimento ou despejo por gravidade, com recipiente interior de matéria plástica flexível	11HZ2	
	para matérias sólidas, com enchimento ou despejo sob pressão, com recipiente interior de matéria plástica rígida	21HZ1	
	para matérias sólidas, com enchimento ou despejo sob pressão, com recipiente interior de matéria plástica flexível	21HZ2	
	para líquidos, com recipiente interior de matéria plástica rígida	31HZ1	
	para líquidos, com recipiente interior de matéria plástica flexível	31HZ2	
G. Cartão	para matérias sólidas, com enchimento ou despejo por gravidade	11G	6.5.5.5
Madeira			
C. Madeira natural	para matérias sólidas, com enchimento ou despejo por gravidade, com forro	11C	6.5.5.6
D. Contraplacado	para matérias sólidas, com enchimento ou despejo por gravidade, com forro	11D	
F. Aglomerado de madeira	para matérias sólidas, com enchimento ou despejo por gravidade, com forro	11F	


^a Deve completar-se este código, substituindo a letra Z pela letra maiúscula designando o material utilizado para o invólucro exterior, em conformidade com o 6.5.1.4.1 (b).

6.5.1.4.4 A letra "W" pode seguir-se ao código do GRG. Ela indica que o GRG, mesmo sendo do mesmo tipo do que é designado pelo código, foi fabricado segundo uma especificação diferente da indicada no 6.5.5, mas é considerado como sendo equivalente às prescrições do 6.5.1.1.2.

6.5.2 MARCAÇÃO

6.5.2.1 MARCAÇÃO PRINCIPAL

6.5.2.1.1 Cada GRG construído e destinado a uma utilização em conformidade com o ADR deve ostentar marcas duráveis e legíveis, colocadas num local bem visível. As marcas, em letras, algarismos e símbolos de pelo menos 12 cm de altura, devem incluir os elementos seguintes:

(a) símbolo da ONU para as embalagens  ;

Este símbolo só deve ser utilizado para certificar que uma embalagem, um contentor para granel flexível, uma cisterna móvel e um CGEM cumpre as prescrições aplicáveis dos Capítulos 6.1, 6.2, 6.3, 6.5, 6.6, 6.7 ou 6.11.

Para os GRG metálicos, sobre os quais as marcas são apostas por estampagem ou por embutido em relevo, é admitida a utilização das maiúsculas "UN" em lugar do símbolo;

- (b) o código designando o tipo de GRG, em conformidade com o 6.5.1.4;
- (c) uma letra maiúscula indicando o ou os grupos de embalagem para o(s) qual(is) o modelo tipo foi aprovado:
 - (i) X grupos de embalagem I, II e III (GRG para matérias sólidas unicamente);
 - (ii) Y grupos de embalagem II e III;
 - (iii) Z apenas para o grupo de embalagem III;
- (d) o mês e o ano (dois últimos dígitos) de fabrico;
- (e) o símbolo do Estado que autorizou a marcação, por meio do sinal distintivo utilizado nos veículos em circulação rodoviária internacional⁸²;
- (f) o nome ou a sigla do fabricante e uma outra identificação do GRG especificada pela autoridade competente;
- (g) a carga aplicada quando do ensaio de empilhamento em kg. Para os GRG não concebidos para serem empilhados, deve ser aplicado o algarismo "0";
- (h) a massa bruta máxima admissível, em kg.

As marcas principais devem ser apostas pela ordem das alíneas acima indicadas. A marca adicional prescrita no 6.5.2.2, e qualquer outra marca autorizada pela autoridade competente, devem estar igualmente dispostas de forma a não impedir uma identificação correcta dos diferentes elementos da marca principal.

Cada marca aposta em conformidade com as alíneas (a) a (h) e com o 6.5.2.2 deve ser claramente separada, por exemplo por um traço oblíquo ou um espaço, de modo a ser facilmente identificável.

6.5.2.1.2 Exemplos de marcação para diversos tipos de GRG de acordo com as alíneas (a) a (h) anteriores:



11A/Y/02 99
NL/Mulder 007
5500/1500

GRG de aço para matérias sólidas descarregadas, por exemplo, por gravidade / para grupos de embalagem II e III/ data de fabrico Fevereiro 1989/ homologada pela Holanda/ fabricada por Mulder segundo um modelo tipo ao qual a autoridade competente atribuiu o número de série 007 /carga utilizada para o ensaio de empilhamento em kg/ massa bruta máxima admissível em kg.



13H3/Z/03 01
F/Meunier 1713
0/1500

GRG flexível para matérias sólidas descarregadas, por exemplo, por gravidade de tecido de matéria plástica com forro/ não concebido para ser empilhado.



31H1/Y/04 99
GB/9099
10800/1200

GRG de matéria plástica rígida para líquidos, com equipamento de estrutura, resistente a uma carga de empilhamento.



31HA1/Y/05 01
D/Muller 1683
10800/1200

GRG compósito para líquidos com recipiente interior de matéria plástica rígida e invólucro exterior de aço.

6.5.2.2 MARCAÇÃO ADICIONAL

6.5.2.2.1 Cada GRG deve levar, além da marca prescrita no 6.5.2.1, as indicações seguintes, que podem ser inscritas sobre uma placa de um material resistente à corrosão, fixada de maneira permanente num ponto facilmente acessível para inspecção:

⁸² Sinal distintivo do Estado de matrícula utilizado nos automóveis e nos reboques em circulação rodoviária internacional, por exemplo em virtude da Convenção de Genebra sobre a Circulação Rodoviária de 1949 ou da Convenção de Viena sobre Circulação Rodoviária de 1968.

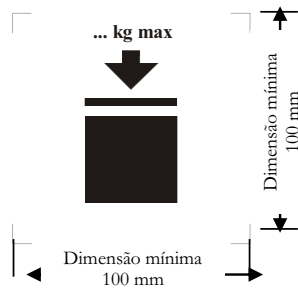
Marcas adicionais	Categoria de GRG				
	metal	matéria plástica rígida	compósito	cartão	madeira
Capacidade, em litro ^a , a 20 °C	X	X	X		
Tara, em kg ^a	X	X	X	X	X
Pressão de ensaio (manométrica), em kPa ou em bar ^a (se aplicável)		X	X		
Pressão máxima de enchimento ou de descarga, em kPa ou em bar ^a (se aplicável)	X	X	X		
Material do corpo e espessura mínima, em mm	X				
Data do último ensaio de estanquidade, se aplicável (mês e ano)	X	X	X		
Data da última inspeção (mês e ano)	X	X	X		
Número de série do fabricante	X				
Carga máxima de empilhamento autorizada ^b	X	X	X	X	X

^a Indicar a unidade utilizada.

^b Ver o parágrafo 6.5.2.2.2. Esta marca suplementar deve aplicar-se a todos os GRG fabricados, reparados, ou reconicionados depois de 1 de Janeiro de 2011 (Ver também 1.6.1.15).

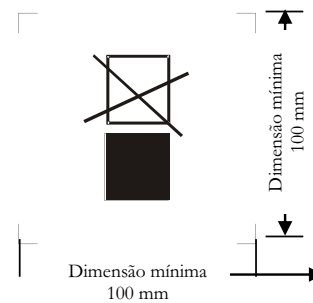
6.5.2.2.2 A carga máxima de empilhamento autorizada aplicável durante a utilização do GRG deve ser indicada num pictograma conforme indicado na Figura 6.5.2.2.2.1 ou Figura 6.5.2.2.2.2. O símbolo deve ser durável e claramente visível.

Figura 6.5.2.2.2.1



GRG que pode ser empilhado

Figura 6.5.2.2.2.2




GRG que NÃO pode ser empilhado

As dimensões mínimas devem ser de 100 mm x 100 mm. As letras e os números que indicam a massa admissível devem ter uma altura mínima de 12 mm. A área dentro das marcas de impressão deve ser quadrada e quando as dimensões não são especificadas, todos os itens devem respeitar sobre as proporções apresentadas acima. A massa indicada acima do pictograma não deve ultrapassar a carga imposta por ocasião do ensaio do modelo tipo (ver 6.5.6.6.4) dividida por 1,8.

6.5.2.2.3 Além das marcas prescritas no 6.5.2.1, os GRG flexíveis podem levar um pictograma indicando os métodos de elevação recomendados.

6.5.2.2.4 Os recipientes interiores que façam parte de um modelo tipo de GRG compósito, devem levar as marcas especificadas no 6.5.2.1.1 (b), (c), (d), a data, sendo a data de fabrico do recipiente interior de matéria plástica, (e) e (f). Não deve ser aposto o símbolo UN para as embalagens. As marcas devem ser apostas pela ordem indicada no 6.5.2.1.1. Devem ser apostas de forma durável, legível, e colocadas em local bem visível quando o recipiente interior está colocado no invólucro exterior.

A data de fabrico do recipiente interior em matéria plástica pode igualmente ser aposta sobre o recipiente interior junto das restantes marcas. Neste caso, os dois dígitos do ano da marca da embalagem e os indicados no interior do círculo do relógio devem ser idênticos. Exemplo de um método de marcação apropriado:



NOTA 1: Outros métodos que forneçam as informações mínimas necessárias de forma indelével, visível e legível também são aceites.

NOTA 2: A data de fabrico do recipiente interior pode ser diferente da data de fabrico marcada (ver 6.5.2.1), da data de reparação (ver 6.5.4.5.3) ou da data de reconstrução (ver 6.5.2.4) do GRG compósito.

6.5.2.2.5 Sempre que um GRG compósito for concebido de tal maneira que o invólucro exterior possa ser desmontado para o transporte em vazio (por exemplo para o retorno do GRG ao seu expedidor original para reutilização), cada um dos elementos desmontáveis, quando é desmontado, deve levar uma marca indicando o mês e o ano de fabrico e o nome ou sigla do fabricante, bem como qualquer outra marca de identificação de GRG especificada pela autoridade competente [ver 6.5.2.1.1 (f)].

6.5.2.3 CONFORMIDADE COM O MODELO TIPO

As marcas indicam que o GRG está em conformidade com um modelo tipo, tendo sido submetido com êxito aos ensaios, e que satisfaz as condições mencionadas no certificado de aprovação de tipo.

6.5.2.4 MARCAÇÃO DOS GRG COMPÓSITOS RECONSTRUÍDOS (31HZ1)

As marcas especificadas no 6.5.2.1.1 e 6.5.2.2 devem ser retiradas do GRG de origem ou tornadas ilegíveis de modo permanente e as novas marcas devem ser apostas sobre o GRG reconstruído em conformidade com o ADR.

6.5.3 PRESCRIÇÕES RELATIVAS À CONSTRUÇÃO

6.5.3.1 PRESCRIÇÕES GERAIS

6.5.3.1.1 Os GRG devem ser construídos para poder resistir às deteriorações devidas ao ambiente ou estar protegidos de modo adequado contra essas deteriorações.

6.5.3.1.2 Os GRG devem ser construídos e fechados de modo a impedir qualquer perda de conteúdo nas condições normais de transporte, designadamente sob o efeito de vibrações ou de variações de temperatura, de humidade ou de pressão.

6.5.3.1.3 Os GRG e os seus fechos devem ser construídos de materiais intrinsecamente compatíveis com o conteúdo ou de materiais protegidos interiormente de tal forma:

(a) que não possam ser atacados pelos conteúdos a ponto de tornar perigosa a utilização do GRG;

(b) que não possam causar uma reacção ou uma decomposição do conteúdo ou formar com esse conteúdo compostos nocivos ou perigosos.

6.5.3.1.4 As juntas, se existirem, devem ser de materiais inertes relativamente aos conteúdos.

6.5.3.1.5 Todos os equipamentos de serviço devem ser colocados ou protegidos de modo a reduzir ao mínimo o risco de fuga do conteúdo no caso de avaria que ocorra durante o manuseamento ou o transporte.

6.5.3.1.6 Os GRG, os seus acessórios, o equipamento de serviço e o equipamento de estrutura devem ser concebidos de modo a resistir sem perda do conteúdo, à pressão interna do conteúdo e às tensões sofridas nas condições normais de manuseamento e de transporte. Os GRG destinados ao empilhamento devem ser concebidos para esse fim. Todos os dispositivos de elevação e de fixação dos GRG devem ter resistência suficiente para não sofrerem nem deformação considerável, nem ruptura nas condições normais de manuseamento e transporte, sendo colocados de tal modo, que nenhuma parte do GRG fique sujeita a tensões excessivas.

6.5.3.1.7 Quando um GRG for constituído por um corpo no interior de uma armação, deve ser construído de modo que:

- (a) o corpo não exerça atrito contra a armação, ficando danificado;
- (b) o corpo seja permanentemente mantido no interior da armação;
- (c) os elementos do equipamento estejam fixados de modo a não ficarem danificados se as ligações entre o corpo e a armação permitirem expansão ou deslocamento de um em relação ao outro.

6.5.3.1.8 Quando o GRG estiver equipado com uma válvula de descarga pelo fundo, esta válvula deve poder ser bloqueada na posição de fechada e o conjunto do sistema de descarga deve estar convenientemente protegido contra as avarias. As válvulas que se fechem através de um manípulo devem poder estar protegidas contra uma abertura accidental e as posições de aberta e fechada devem estar devidamente identificadas. Nos GRG para transporte de matérias líquidas, o orifício de descarga deve estar ainda munido de um dispositivo de fecho secundário, por exemplo, uma flange de obturação ou um dispositivo equivalente.

6.5.4 ENSAIOS, APROVAÇÃO DE TIPO E INSPECÇÕES

6.5.4.1 *Garantia da qualidade:* os GRG devem ser fabricados, reconstruídos, reparados e ensaiados em conformidade com um sistema de garantia da qualidade julgado satisfatório pela autoridade competente; este deve garantir que cada GRG fabricado, reconstruído ou reparado satisfaz as prescrições do presente capítulo.

NOTA: *A norma ISO 16106:2006 "Embalagem – Embalagem de transporte para mercadorias perigosas – Embalagem para mercadorias perigosas, grandes recipientes para granel (GRG) e grandes embalagens – Directrizes para aplicação da norma ISO 9001" dá orientações adequadas relativamente aos procedimentos que podem ser seguidos.*

6.5.4.2 *Ensaio:* os GRG devem ser submetidos aos ensaios sobre o modelo tipo e, se for o caso, às inspecções iniciais e periódicas em conformidade com o 6.5.4.4.

6.5.4.3 *Aprovação de tipo:* para cada modelo tipo de GRG, deve ser emitido um certificado de aprovação de tipo e uma marca (em conformidade com as prescrições do 6.5.2) atestando que o modelo tipo, incluindo o seu equipamento, satisfaz as prescrições em matéria de ensaios.

6.5.4.4 INSPECÇÕES E ENSAIOS

NOTA: *Para os ensaios e inspecções dos GRG reparados, ver igualmente 6.5.4.5.*

6.5.4.4.1 Todos os GRG metálicos, todos os GRG de plástico rígido e todos os GRG compósitos devem ser inspeccionados em conformidade com o exigível por um organismo de certificação reconhecido pela autoridade competente:

- (a) antes da sua colocação em serviço, incluindo após reconstrução, e seguidamente, no mínimo, de cinco em cinco anos, no que se refere:
 - (i) à conformidade com o tipo de construção, incluindo as marcas;
 - (ii) ao estado interior e exterior;
 - (iii) ao bom funcionamento do equipamento de serviço;
 Só será necessário retirar a protecção calorífuga, se existir, se tal for indispensável para um exame conveniente do corpo do GRG;
- (b) a intervalos que não ultrapassem dois anos e meio, no que se refere:
 - (i) ao estado exterior;
 - (ii) ao bom funcionamento do equipamento de serviço;
 Só será necessário retirar a protecção calorífuga, se existir, se tal for indispensável para um exame conveniente do corpo do GRG;

Cada GRG deve estar, em todos os seus aspectos, em conformidade com o respectivo modelo tipo

6.5.4.4.2 Todos os GRG metálicos, GRG de matéria plástica rígida, ou GRG compósitos destinados a conter líquidos ou matérias sólidas com enchimento ou descarga sob pressão, devem ser submetidos a um ensaio de estanquidade. Este ensaio faz parte de um programa de garantia da qualidade conforme estipulado no 6.5.4.1, que mostra a possibilidade poder satisfazer o nível de ensaio equivalente ao indicado em 6.5.6.7.3:

- (a) antes da sua primeira utilização para o transporte;
- (b) a intervalos que não ultrapassem dois anos e meio.

Para este ensaio, o GRG deve estar equipado com o dispositivo de fecho principal na parte inferior. O recipiente interior de um GRG compósito pode ser ensaiado sem o invólucro exterior, na condição de que os resultados do ensaio não sejam afectados por esse facto.

6.5.4.4.3 Cada inspecção e ensaio são objecto de um relatório que deve ser conservado pelo proprietário do GRG pelo menos até à data da inspecção ou do ensaio seguinte. O relatório deve indicar o resultado da inspecção e do ensaio e deve identificar quem os executou (ver também as prescrições relativas à marcação enunciadas no 6.5.2.2.1).

6.5.4.4.4 A autoridade competente pode, a qualquer momento pedir a comprovação, por execução dos ensaios prescritos no presente capítulo, de que os GRG cumprem as exigências correspondentes aos ensaios sobre o modelo tipo.

6.5.4.5 GRG REPARADOS

6.5.4.5.1 Se um GRG tiver sofrido danos devidos a um choque (acidente, por exemplo) ou a qualquer outra causa, o GRG deve ser reparado ou submetido a uma manutenção (ver definição de “*Manutenção regular de um GRG*” no 1.2.1) de modo a manter-se conforme com o modelo tipo. O corpo do GRG de matéria plástica rígida e os recipientes interiores de GRG compósitos que são danificados devem ser substituídos.

6.5.4.5.2 Para além dos outros ensaios e inspecções impostos pelo ADR, os GRG devem ser submetidos à totalidade dos ensaios e das inspecções previstos no 6.5.4.4 e os relatórios de ensaio requeridos devem ser elaborados, logo que eles são reparados.

6.5.4.5.3 A entidade que efectua os ensaios e as inspecções decorrentes da reparação deve marcar de forma durável sobre o GRG, próximo da marca “UN” do modelo tipo do fabricante, as seguintes indicações:

- (a) O país onde foram efectuados os ensaios e as inspecções;
- (b) O nome e o símbolo autorizado de quem efectuou os ensaios e as inspecções; e
- (c) A data (mês, ano) dos ensaios e das inspecções.

6.5.4.5.4 Os ensaios e as inspecções efectuados em conformidade com o 6.5.4.5.2 podem considerar-se como satisfazendo as prescrições relativas aos ensaios e inspecções periódicos devendo ser efectuados de dois anos e meio em dois anos e meio e de cinco em cinco anos.

6.5.5 PRESCRIÇÕES PARTICULARES APLICÁVEIS A CADA CATEGORIA DE GRG

6.5.5.1 PRESCRIÇÕES PARTICULARES APLICÁVEIS AOS GRG METÁLICOS

6.5.5.1.1 As presentes disposições aplicam-se aos GRG metálicos destinados ao transporte de matérias sólidas ou de líquidos. Existem três variantes de GRG metálicos:

- (a) os destinados a matérias sólidas com enchimento ou despejo por gravidade (11A, 11B, 11N);
- (b) os destinados a matérias sólidas com enchimento ou despejo sob uma pressão manométrica superior a 10 kPa (0,1 bar) (21A, 21B, 21N); e
- (c) os destinados a líquidos (31A, 31B, 31N).

6.5.5.1.2 O corpo deve ser construído num metal dúctil apropriado cuja soldabilidade esteja inteiramente comprovada. As soldaduras devem ser executadas segundo as regras da arte e oferecer garantia de segurança máxima. O comportamento do material a baixa temperatura deve ser tomado em conta sempre que tal for necessário.

6.5.5.1.3 Devem ser tomadas precauções para evitar os danos provocados pela corrosão galvânica resultante do contacto entre metais diferentes.

6.5.5.1.4 Os GRG de alumínio, destinados ao transporte de líquidos inflamáveis não devem conter qualquer órgão móvel (tal como tampas, fechos, etc.), de aço oxidável não protegido, que possa provocar uma reacção perigosa se entrar em contacto com o alumínio, por fricção ou por choque.

6.5.5.1.5 Os GRG metálicos devem ser construídos de um metal que cumpra as condições seguintes:

- (a) no caso do aço, a percentagem de alongamento à ruptura não deve ser inferior a $\frac{10000}{R_m}$, com um mínimo absoluto de 20%,
em que R_m = valor mínimo garantido da resistência à tracção do aço utilizado, em N/mm²;

- (b) no caso do alumínio e suas ligas, a percentagem de alongamento à ruptura não deve ser inferior a $\frac{10000}{6R_m}$, com um mínimo absoluto de 8%.

Os provetes utilizados para determinar o alongamento à ruptura devem ser retirados perpendicularmente à direcção de laminagem e ser fixados de tal maneira que:

$$L_o = 5d \text{ ou}$$

$$L_o = 5,65 \sqrt{A}$$

em que: L_o = distância entre os traços de referência do provete antes do ensaio
 d = diâmetro
 A = secção transversal do provete.

6.5.5.1.6 Espessura mínima da parede

- (a) para um aço de referência com o produto $R_m \times A_0 = 10000$, a espessura da parede não deve ser inferior aos seguintes valores:

Capacidade (C) em litros	Espessura (e) da parede em mm			
	Tipos 11A, 11B, 11N		Tipos 21A, 21B, 21N, 31A, 31B, 31N	
	Não protegido	Protegido	Não protegido	Protegido
$C \leq 1000$	2,0	1,5	2,5	2,0
$1000 < C \leq 2000$	$e = C/2000 + 1,5$	$e = C/2000 + 1,0$	$e = C/2000 + 2,0$	$e = C/2000 + 1,5$
$2000 < C \leq 3000$	$e = C/2000 + 1,5$	$e = C/2000 + 1,0$	$e = C/1000 + 1,0$	$e = C/2000 + 1,5$

em que: A_0 = percentagem mínima de alongamento à ruptura por tracção do aço de referência utilizado (ver 6.5.5.1.5);

- (b) para os metais que não o aço de referência tal como está definido na alínea (a) acima, a espessura mínima da parede é determinada pela equação seguinte:

$$e_1 = \frac{21,4 \times e_0}{\sqrt[3]{R_{m1} \times A_1}}$$

em que:

e_1 = espessura de parede equivalente requerida do metal utilizado (em mm);

e_0 = espessura de parede mínima requerida para o aço de referência (em mm);

R_{m1} = valor mínimo garantido da resistência à tracção do metal utilizado (em N/mm²) [ver (c)];

A_1 = percentagem mínima de alongamento à ruptura por tracção do metal utilizado (ver 6.5.5.1.5).

No entanto, a espessura da parede não deve em nenhum caso ser inferior a 1,5 mm.

- (c) para fins de cálculo de acordo com (b), a resistência à tracção mínima garantida do metal utilizado (R_{m1}) deve ser o valor mínimo fixado pelas normas nacionais ou internacionais dos materiais. Contudo, para o aço austenítico, o valor mínimo definido para R_m em conformidade com as normas do material pode ser aumentado até 15% se o certificado de inspecção do material atestar um valor superior. Sempre que não existirem normas relativas ao material em questão, o valor de R_m corresponde ao valor mínimo atestado no certificado de inspecção do material.

6.5.5.1.7 Prescrições relativas à descompressão: Os GRG destinados ao transporte de líquidos devem ser concebidos de maneira a poder libertar os vapores libertados em caso de imersão nas chamas com um débito suficiente para evitar a ruptura do corpo. Este resultado pode ser obtido por meio de dispositivos de descompressão clássicos ou por outras técnicas de construção. A pressão que provoca o funcionamento destes dispositivos não deve ser superior a 65 kPa (0,65 bar) nem inferior à pressão total (manométrica) efectiva no GRG [pressão de vapor da matéria transportada, somada à pressão parcial do ar ou de um gás inerte, menos 100 kPa (1 bar)] a 55 °C, determinada na base de uma taxa máxima de enchimento em conformidade com o 4.1.1.4. Os dispositivos de descompressão prescritos devem ser instalados na fase vapor.

6.5.5.2 PRESCRIÇÕES PARTICULARES APLICÁVEIS AOS GRG FLEXÍVEIS

6.5.5.2.1 Estas prescrições aplicam-se aos GRG flexíveis dos tipos seguintes:

- 13H1 tecido de matéria plástica sem revestimento interior nem forro.
 13H2 tecido de matéria plástica com revestimento interior.
 13H3 tecido de matéria plástica com forro.
 13H4 tecido de matéria plástica com revestimento interior e forro.
 13H5 filme de matéria plástica.
 13L1 tecido sem revestimento interior nem forro.
 13L2 tecido com revestimento interior.
 13L3 tecido com forro.
 13L4 tecido com revestimento interior e forro.

- 13M1 papel multifolha.
13M2 papel multifolha, resistente à água.

Os GRG flexíveis destinam-se exclusivamente ao transporte de matérias sólidas.

- 6.5.5.2.2** O corpo deve ser construído em material apropriado. A resistência do material e o modo de construção do GRG flexível devem ser função da sua capacidade e da utilização a que se destina.
- 6.5.5.2.3** Todos os materiais utilizados para fabrico dos GRG flexíveis de tipo 13M1 e 13M2 devem, após imersão total em água durante um período mínimo de 24 horas, conservar pelo menos 85% da resistência à tracção medida inicialmente no material condicionado em equilíbrio a uma humidade relativa igual ou inferior a 67%.
- 6.5.5.2.4** As juntas devem ser efectuadas por costura, selagem a quente, colagem ou qualquer outro método equivalente. Todas as juntas cosidas devem estar arrematadas.
- 6.5.5.2.5** Os GRG flexíveis devem oferecer uma resistência adequada ao envelhecimento e à degradação provocadas por radiações ultravioletas, pelas condições climáticas ou pela acção do conteúdo, de maneira a estarem em conformidade com a utilização a que se destinam.
- 6.5.5.2.6** Se for necessária uma protecção contra as radiações ultravioletas para os GRG flexíveis de matéria plástica, esta deve ser garantida pela adição de negro-de-fumo ou por outros pigmentos ou inibidores adequados. Estes aditivos devem ser compatíveis com o conteúdo e manter a sua eficácia durante todo o período de utilização do corpo. Se for utilizado o negro-de-fumo, pigmentos ou inibidores diferentes dos que intervêm no fabrico do modelo tipo ensaiado, pode prescindir-se de novos ensaios se a proporção de negro-de-fumo, de pigmento ou de inibidor for tal que não haja efeitos nocivos sobre as propriedades físicas do material de construção.
- 6.5.5.2.7** Podem ser incorporados aditivos nos materiais do corpo para melhorar a sua resistência ao envelhecimento ou outras características, desde que não alterem as propriedades físicas ou químicas do material.
- 6.5.5.2.8** Para a construção do corpo dos GRG, não podem ser utilizados materiais provenientes de recipientes usados. Contudo, podem ser utilizados os restos ou os excedentes de produção provenientes da mesma série. Podem também ser reutilizados elementos como acessórios e paletes de apoio, na condição de não terem sido danificados no decurso de utilização anterior.
- 6.5.5.2.9** Quando o recipiente estiver cheio, a relação entre a altura e a largura não deve exceder a proporção de 2:1.
- 6.5.5.2.10** O forro deve ser de um material apropriado. A resistência do material utilizado e a construção do forro devem ser adequados à capacidade do GRG e à utilização a que se destina. As juntas e os fechos devem ser estanques aos pulverulentos e capazes de suportar as pressões e os choques susceptíveis de se produzir nas condições normais de manuseamento e de transporte.
- 6.5.5.3** PRESCRIÇÕES PARTICULARES APLICÁVEIS AOS GRG DE MATÉRIA PLÁSTICA RÍGIDA
- 6.5.5.3.1** As presentes prescrições aplicam-se aos GRG de matéria plástica rígida destinados ao transporte de matérias sólidas ou de líquidos. Os GRG de matéria plástica rígida são dos seguintes tipos:
- 11H1 com equipamentos de estrutura concebidos para suportar a carga total quando os GRG forem empilhados, para matérias sólidas com enchimento ou despejo por gravidade.
11H2 autoportante, para matérias sólidas com enchimento ou despejo por gravidade.
21H1 com equipamentos de estrutura concebidos para suportar a carga total quando os GRG forem empilhados, para matérias sólidas com enchimento ou despejo sob pressão.
21H2 autoportante, para matérias sólidas com enchimento ou despejo sob pressão.
31H1 com equipamentos de estrutura concebidos para suportar a carga total quando os GRG forem empilhados, para líquidos.
31H2 autoportante, para líquidos.
- 6.5.5.3.2** O corpo deve ser construído a partir de uma matéria plástica apropriada cujas características sejam conhecidas, e a sua resistência deve ser função do conteúdo e da utilização a que se destina. O material deve resistir adequadamente ao envelhecimento e à degradação provocada pelo conteúdo e, se for o caso, pela radiação ultravioleta. O seu comportamento a baixa temperatura deve ser tido em conta se aplicável. A permeabilidade ao conteúdo não deve, em caso algum, constituir um perigo nas condições normais de transporte.
- 6.5.5.3.3** Se for necessária uma protecção contra a radiação ultravioleta, a mesma deve ser assegurada por adição de negro-de-fumo ou de outros pigmentos ou inibidores apropriados. Estes aditivos devem ser compatíveis com o conteúdo e manter a sua eficácia durante o tempo de utilização do corpo. Se for utilizado negro-de-fumo, pigmentos ou inibidores diferentes dos utilizados para o fabrico do modelo tipo ensaiado, pode prescindir-se de novos ensaios se a proporção de negro-de-fumo, de pigmentos ou de inibidores for tal que não tenha efeitos nocivos sobre as propriedades físicas do material de construção.
- 6.5.5.3.4** Podem ser incorporados aditivos nos materiais do corpo para melhorar a resistência ao envelhecimento ou outras características, desde que não alterem as propriedades físicas ou químicas do material.

- 6.5.5.3.5** Para a construção dos GRG de matéria plástica rígida não devem ser utilizados materiais já usados, que não sejam os resíduos, quebras de produção ou materiais triturados provenientes do mesmo processo de fabrico.
- 6.5.5.4** PRESCRIÇÕES PARTICULARES APLICÁVEIS AOS GRG COMPÓSITOS COM RECIPIENTE INTERIOR DE MATÉRIA PLÁSTICA
- 6.5.5.4.1** As presentes disposições aplicam-se aos GRG compósitos destinados ao transporte de matérias sólidas e de líquidos, dos seguintes tipos:
- 11HZ1 GRG compósitos com recipiente interior de matéria plástica rígida, para matérias sólidas com enchimento ou despejo por gravidade.
- 11HZ2 GRG compósitos com recipiente interior de matéria plástica flexível, para matérias sólidas com enchimento ou despejo por gravidade.
- 21HZ1 GRG compósitos com recipiente interior de matéria plástica rígida, para matérias sólidas com enchimento ou despejo sob pressão.
- 21HZ2 GRG compósitos com recipiente interior de matéria plástica flexível, para matérias sólidas com enchimento ou despejo sob pressão.
- 31HZ1 GRG compósitos com recipiente interior de matéria plástica rígida, para líquidos.
- 31HZ2 GRG compósitos com recipiente interior de matéria plástica flexível, para líquidos.
- Este código deve ser completado substituindo a letra Z por uma letra maiúscula, indicando a natureza do material utilizado no invólucro exterior em conformidade com o 6.5.1.4.1 (b).
- 6.5.5.4.2** O recipiente interior não é concebido para preencher a função de retenção sem o seu invólucro exterior. Um recipiente interior "rígido" é um recipiente que mantém a sua forma quando se encontra vazio sem os seus fechos e sem o invólucro exterior. Todo o recipiente interior que não seja "rígido" é considerado "flexível".
- 6.5.5.4.3** O invólucro exterior é normalmente de um material rígido formado de modo a proteger o recipiente interior contra os danos físicos ocorridos durante o manuseamento e o transporte, mas não é concebido para preencher a função de retenção; inclui a paleta de apoio quando aplicável.
- 6.5.5.4.4** Um GRG compósito cujo recipiente interior esteja completamente encerrado no invólucro exterior deve ser concebido de modo a que se possa controlar facilmente a integridade deste recipiente após os ensaios de estanquidade e de pressão hidráulica.
- 6.5.5.4.5** A capacidade dos GRG do tipo 31HZ2 não deve exceder 1250 litros.
- 6.5.5.4.6** O recipiente interior deve ser construído de uma matéria plástica apropriada cujas características sejam conhecidas e a sua resistência deve ser função do conteúdo e da utilização a que se destina. Este material deve resistir adequadamente ao envelhecimento e à degradação provocada pelo conteúdo e, quando aplicável, pela radiação ultravioleta. O seu comportamento a baixa temperatura deve ser tomado em conta se for caso disso. Se o material for permeável ao conteúdo, tal não deve constituir um perigo nas condições normais de transporte.
- 6.5.5.4.7** Se for necessária uma protecção contra a radiação ultravioleta, a mesma deve ser assegurada por adição de negro-de-fumo ou de outros pigmentos ou inibidores apropriados. Estes aditivos devem ser compatíveis com o conteúdo e manter a sua eficácia durante o tempo de utilização do recipiente interior. Se for utilizado negro-de-fumo, pigmentos ou inibidores diferentes dos utilizados para o fabrico do modelo tipo ensaiado, pode prescindir-se de novos ensaios se a proporção de negro-de-fumo, de pigmentos ou de inibidores for tal que não tenha efeitos nocivos sobre as propriedades físicas do material de construção.
- 6.5.5.4.8** Podem ser incorporados aditivos nos materiais do recipiente interior para melhorar a sua resistência ao envelhecimento ou outras características, desde que não alterem as propriedades físicas ou químicas do material.
- 6.5.5.4.9** Para a construção dos recipientes interiores não devem ser utilizados materiais já usados, que não sejam os resíduos, quebras de produção ou materiais triturados provenientes do mesmo processo de fabrico.
- 6.5.5.4.10** O recipiente interior dos GRG do tipo 31HZ2 deve compreender pelo menos três folhas de filme plástico.
- 6.5.5.4.11** A resistência do material e o modo de construção do invólucro exterior devem ser adequadas à capacidade do GRG compósito e à utilização a que este se destina.
- 6.5.5.4.12** O invólucro exterior não deve apresentar asperezas susceptíveis de danificar o recipiente interior.
- 6.5.5.4.13** Os invólucros exteriores de metal devem ser de um material apropriado e de uma espessura suficiente.
- 6.5.5.4.14** Os invólucros exteriores de madeira natural devem ser de madeira bem seca, comercialmente isenta de humidade e livre de defeitos susceptíveis de reduzir sensivelmente a resistência de cada elemento constituinte do invólucro. O cimo e o fundo podem ser de aglomerado de madeira resistente à água como, por exemplo, um painel rígido, painel de partículas ou outro tipo apropriado.
- 6.5.5.4.15** Os invólucros exteriores de contraplacado devem ser de contraplacado feito a partir de folhas bem secas obtidas através de desenrolamento, corte ou serração, comercialmente isentas de humidade e de defeitos susceptíveis de reduzir sensivelmente a resistência do invólucro. As folhas devem ser coladas com uma cola resistente à água.

Podem ser utilizados outros materiais apropriados em conjunto com o contraplacado para o fabrico dos invólucros. Os painéis dos invólucros devem ser solidamente pregados ou amarrados sobre os ângulos ou nas extremidades ou ajustados através de outros dispositivos igualmente eficazes.

- 6.5.5.4.16** As paredes dos invólucros exteriores de contraplacado devem ser de contraplacado resistente à água como por exemplo painel rijo, painel de partículas ou outro tipo apropriado. As restantes partes dos invólucros podem ser construídas com outros materiais apropriados.
- 6.5.5.4.17** Para os invólucros exteriores de cartão, deve ser utilizado cartão compacto ou cartão canelado dupla face (com uma ou várias caneluras), resistente e de boa qualidade, apropriado à capacidade do invólucro e à utilização prevista. A resistência à água da superfície exterior, deve ser tal que o aumento de massa, medido num ensaio de determinação da absorção de água com duração de 30 minutos, segundo o método de Cobb, não seja superior a 155 g/m² (ver norma ISO 535-1991). O material deve ter características apropriadas de resistência à dobragem. O cartão deve ser recortado, dobrado sem entalhes e provido de ranhuras de maneira a poder ser montado sem fissuração, ruptura da superfície ou flexão excessiva. As caneluras do cartão ondulado devem ser solidamente coladas às folhas de cobertura.
- 6.5.5.4.18** As extremidades dos invólucros exteriores de cartão podem ter uma moldura de madeira ou ser inteiramente de madeira. Podem ser reforçadas com suportes de madeira.
- 6.5.5.4.19** As juntas de montagem dos invólucros exteriores de cartão devem ser de fita adesiva, com cola ou por intermédio de agrafos. As juntas devem apresentar um recobrimento suficiente. Quando a fixação é efectuada por colagem ou por fita adesiva, a cola deve ser resistente à água.
- 6.5.5.4.20** Quando o invólucro exterior é de matéria plástica, o material deve cumprir as disposições dos 6.5.5.4.6 a 6.5.5.4.9, entendendo-se que neste caso as prescrições aplicáveis ao recipiente interior são aplicáveis ao invólucro exterior dos GRG compósitos.
- 6.5.5.4.21** O invólucro exterior dos GRG do tipo 31HZ2 deve envolver completamente o recipiente interior.
- 6.5.5.4.22** Qualquer palete de apoio que faça parte integrante do GRG ou qualquer palete separável deve ser adequada ao manuseamento mecânico do GRG carregado à sua massa máxima admissível.
- 6.5.5.4.23** A palete separável ou a palete de apoio devem ser concebidas de modo a evitar qualquer abatimento do fundo do GRG susceptível de provocar danos durante o manuseamento.
- 6.5.5.4.24** Quando é utilizada uma palete separável, o invólucro exterior deve ser solidamente fixado a esta de modo que a estabilidade seja assegurada durante o manuseamento e o transporte. Além disso, a face superior da palete separável deve ser isenta de todas as asperezas susceptíveis de danificar o GRG.
- 6.5.5.4.25** Podem utilizar-se dispositivos de reforço, tais como suportes de madeira, destinados a melhorar a resistência ao empilhamento, mas devem situar-se no exterior do recipiente interior.
- 6.5.5.4.26** Quando os GRG se destinam a ser empilhados, a superfície de apoio deve ser tal que a carga fique repartida de forma segura. Tais GRG devem ser concebidos de modo a que esta carga não seja suportada pelo recipiente interior.
- 6.5.5.5** PRESCRIÇÕES PARTICULARES APLICÁVEIS AOS GRG DE CARTÃO
- 6.5.5.5.1** As presentes disposições aplicam-se aos GRG de cartão destinados ao transporte de matérias sólidas com enchimento ou despejo por gravidade. Os GRG de cartão são do tipo 11G.
- 6.5.5.5.2** Os GRG de cartão não devem comportar dispositivos de elevação por cima.
- 6.5.5.5.3** O corpo deve ser feito de cartão compacto ou de cartão canelado dupla face (canelura simples ou múltipla) resistente e de boa qualidade, apropriado à capacidade do GRG e à utilização a que se destina. A resistência à água da superfície exterior deve ser tal que o aumento de massa, medido num ensaio de determinação da absorção de água, com duração de 30 minutos, segundo o método Cobb, não seja superior a 155 g/m² - ver norma ISO 535-1991. O material deve ter características apropriadas de resistência à dobragem. O cartão deve ser recortado, dobrado sem entalhes e provido de ranhuras de maneira a poder ser montado sem fissuração, ruptura da superfície ou flexão excessiva. As caneluras do cartão canelado devem ser solidamente coladas às folhas de cobertura.
- 6.5.5.5.4** As paredes, incluindo o tampo e o fundo, devem ter uma resistência mínima à perfuração de 15 J medida em conformidade com a norma ISO 3036-1975.
- 6.5.5.5.5** A sobreposição das ligações do corpo dos GRG deve ser suficiente, e a junção deve ser efectuada com fita adesiva, cola ou agrafos metálicos ou ainda por outros meios no mínimo tão eficazes. Quando a junção é efectuada por colagem ou com fita adesiva, a cola deve ser resistente à água. Os agrafos metálicos devem atravessar completamente os elementos a fixar e serem constituídos ou protegidos de tal modo que não possam abrasar ou perfurar o revestimento interior.
- 6.5.5.5.6** O forro deve ser de material adequado. A resistência do material e a construção do forro devem ser adequados à capacidade do GRG e à utilização a que se destina. As juntas e os fechos devem ser estanques aos pulverulentos e

- devem poder resistir às pressões e aos choques susceptíveis de ocorrer nas condições normais de manuseamento e de transporte.
- 6.5.5.5.7** Qualquer palete de apoio que faça parte integrante do GRG ou qualquer palete separável deve ser adequada ao manuseamento mecânico do GRG carregado à sua massa máxima admissível.
- 6.5.5.5.8** A palete separável ou a palete de apoio devem ser concebidas de modo a evitar qualquer abatimento do fundo do GRG susceptível de provocar danos durante o manuseamento.
- 6.5.5.5.9** Quando é utilizada uma palete separável, o corpo deve ser ajustado a esta de modo a garantir a estabilidade desejada durante o manuseamento e o transporte. Além disso, a face superior da palete separável deve ser isenta de qualquer aspereza susceptível de danificar o GRG.
- 6.5.5.5.10** Podem ser utilizados dispositivos de reforço, como por exemplo suportes de madeira, para melhorar a resistência ao empilhamento, mas estes devem ser colocados no exterior do revestimento interior.
- 6.5.5.5.11** Quando os GRG se destinam a ser empilhados, a superfície de apoio deve ser tal que a carga seja repartida de forma segura.
- 6.5.5.6** PRESCRIÇÕES PARTICULARES APLICÁVEIS AOS GRG DE MADEIRA
- 6.5.5.6.1** As presentes prescrições aplicam-se aos GRG de madeira destinados ao transporte de matérias sólidas com enchimento ou despejo por gravidade. Os GRG de madeira são dos seguintes tipos:
- | | |
|-----|---------------------------------|
| 11C | madeira natural com forro |
| 11D | contraplacado com forro |
| 11F | aglomerado de madeira com forro |
- 6.5.5.6.2** Os GRG de madeira não devem ser equipados com dispositivos de elevação por cima.
- 6.5.5.6.3** A resistência dos materiais utilizados e o método de construção do corpo devem ser adaptados à capacidade do GRG e à utilização a que se destina.
- 6.5.5.6.4** Quando o corpo é de madeira natural, esta deve estar bem seca, comercialmente isenta de humidade e livre de defeitos susceptíveis de reduzir sensivelmente a resistência de cada elemento constituinte do GRG. Cada elemento constituinte do GRG deve ser de uma só peça ou considerado como equivalente. Os elementos são considerados como equivalentes aos elementos de uma só peça quando são agrupados por colagem em conformidade com um método apropriado (por exemplo agrupado em rabo de andorinha, em mecha e respiga, em meia-madeira), por junção com dois agrafos ondulados em metal no mínimo em cada junta, ou por outros métodos no mínimo tão eficazes.
- 6.5.5.6.5** Quando o corpo é de contraplacado, este deve apresentar no mínimo três camadas e ser feito de folhas bem secas obtidas por desenrolamento, corte ou serração, comercialmente isentas de humidade e livres de defeitos susceptíveis de reduzirem sensivelmente a resistência do corpo. Todas as camadas devem ser coladas através de uma cola resistente à água. Para a construção do corpo, podem ser utilizados outros materiais em conjunto com o contraplacado.
- 6.5.5.6.6** Quando o corpo é de aglomerado de madeira, este deve ser resistente à água, tal como painel rijo, painel de partículas ou outro tipo apropriado.
- 6.5.5.6.7** Os painéis dos GRG devem ser solidamente pregados ou agrafados sobre os cantos ou pegas em ângulo ou nas extremidades ou ajustados por outros meios igualmente eficazes.
- 6.5.5.6.8** O forro deve ser de um material adequado. A resistência do material utilizado e a construção do forro devem ser adequados à capacidade do GRG e à utilização a que se destina. As juntas e os fechos devem ser estanques aos pulverulentos e poder resistir às pressões e aos choques susceptíveis de ocorrer nas condições normais de manuseamento e de transporte.
- 6.5.5.6.9** Qualquer palete de apoio que faça parte integrante do GRG ou qualquer palete separável deve ser adequada ao manuseamento mecânico do GRG carregado à sua massa máxima admissível.
- 6.5.5.6.10** A palete separável ou a palete de apoio devem ser concebidas de modo a evitar qualquer abatimento do fundo do GRG susceptível de ocasionar danos durante o manuseamento.
- 6.5.5.6.11** Quando é utilizada uma palete separável, o corpo deve ser ajustado a esta de modo a garantir a estabilidade desejada durante o manuseamento e o transporte. Além disso, a face superior da palete separável deve ser isenta de qualquer aspereza susceptível de danificar o GRG.
- 6.5.5.6.12** Podem ser utilizados dispositivos de reforço, como por exemplo suportes de madeira, para melhorar a resistência ao empilhamento, mas estes devem ser colocados no exterior do revestimento interior.
- 6.5.5.6.13** Quando os GRG se destinam a ser empilhados, a superfície de apoio deve ser tal que a carga seja repartida de forma segura.

6.5.6 PRESCRIÇÕES RELATIVAS AOS ENSAIOS**6.5.6.1 APLICABILIDADE E PERIODICIDADE**

6.5.6.1.1 Cada modelo-tipo de GRG deve satisfazer os ensaios prescritos no presente capítulo antes da sua utilização e aprovação pela autoridade competente que autoriza a posição da marcação. O modelo tipo de GRG é determinado pela concepção, pela dimensão, pelo material utilizado e pela sua espessura, pelo modo de construção e pelos dispositivos de enchimento e de descarga, podendo no entanto incluir diversos tratamentos de superfície. Engloba também os GRG que apenas difiram do modelo tipo pelas suas dimensões exteriores reduzidas.

6.5.6.1.2 Os ensaios devem ser executados em GRG prontos para o transporte. Os GRG devem ser carregados segundo as indicações dadas nas secções aplicáveis. As matérias a transportar nos GRG podem ser substituídas por outras matérias, salvo se isso falsear os resultados dos ensaios. No caso de matérias sólidas, se for utilizada uma matéria diferente, ela deve ter as mesmas características físicas (massa, granulometria, etc.) que a matéria a transportar. É permitido utilizar cargas adicionais, tais como sacos de granalha de chumbo, para obter a massa total requerida do volume, desde que sejam colocadas de modo a não falsear os resultados do ensaio.

6.5.6.2 ENSAIOS SOBRE O MODELO TIPO

6.5.6.2.1 Para cada modelo tipo, dimensão, espessura de parede e modo de construção, um GRG deve ser submetido aos ensaios enumerados pela ordem indicada no 6.5.6.3.7 em conformidade com as prescrições dos 6.5.6.4 a 6.5.6.13. Esses ensaios sobre o modelo tipo devem ser efectuados em conformidade com os procedimentos estabelecidos por um organismo de certificação reconhecido pela autoridade competente.

6.5.6.2.2 Para comprovar que a compatibilidade química com as mercadorias ou os líquidos de referência contidos é suficiente, de acordo com os 6.5.6.3.3 ou 6.5.6.3.5, para os GRG de matéria plástica rígida do tipo 31H2 e para os GRG compósitos dos tipos 31HH1 e 31HH2, pode usar-se um segundo GRG se os GRG forem concebidos para empilhamento. Neste caso, os dois GRG devem ser submetidos a uma armazenagem preliminar.

6.5.6.2.3 A autoridade competente pode autorizar a execução selectiva de ensaios para GRG que apenas difiram de um tipo já aprovado em detalhes menores, por exemplo, por dimensões exteriores ligeiramente mais reduzidas.

6.5.6.2.4 Se forem utilizadas paletes separáveis para os ensaios, o relatório de ensaio elaborado em conformidade com o 6.5.6.14, deve incluir uma descrição técnica das paletes utilizadas.

6.5.6.3 PREPARAÇÃO DOS GRG PARA OS ENSAIOS

6.5.6.3.1 Os GRG de papel, os GRG de cartão e os GRG compósitos com invólucro exterior de cartão devem ser climatizados no mínimo durante 24 horas numa atmosfera com uma temperatura e uma humidade relativa controladas. A selecção deve fazer-se entre três opções possíveis. Preferencialmente, a uma temperatura de 23 °C \pm 2 °C e uma humidade relativa de 50% \pm 2%. As duas restantes possibilidades são respectivamente 20 °C \pm 2 °C e 65% \pm 2% de humidade relativa ou 27 °C \pm 2 °C e 65% \pm 2% de humidade relativa.

NOTA: Os valores médios devem situar-se entre estes limites. As flutuações de curta duração, bem como as limitações afectando as medições, podem causar variações entre os valores de humidade relativa de \pm 5%, sem que esse facto tenha influência sobre a reprodutibilidade dos ensaios.

6.5.6.3.2 Devem ser também tomadas as medidas necessárias para verificar se o plástico utilizado para a construção dos GRG de plástico rígido (tipos 31H1 e 31H2) e dos GRG compósitos (tipos 31HZ1 e 31HZ2) satisfaz as disposições fixadas respectivamente nos 6.5.5.3.2 a 6.5.5.3.4 e 6.5.5.4.6 a 6.5.5.4.9.

6.5.6.3.3 Para demonstrar que existe compatibilidade química suficiente com as matérias de enchimento, as amostras de GRG devem ser submetidas a uma pré-armazenagem durante 6 meses, período durante o qual as amostras para ensaio devem encontrar-se cheias com as matérias que são destinadas a conter ou matérias consideradas como tendo um efeito equivalente sobre a matéria plástica em questão, pelo menos no que respeita à fissuração, ao enfraquecimento ou à degradação molecular. Seguidamente, as amostras devem ser submetidas aos ensaios enunciados no quadro do 6.5.6.3.7.

6.5.6.3.4 Se o comportamento da matéria plástica tiver sido demonstrado por outros métodos, o ensaio de compatibilidade acima indicado não é necessário. Tais métodos devem ser no mínimo equivalentes a este ensaio de compatibilidade e ser aceites pela autoridade competente.

6.5.6.3.5 Para os GRG rígidos de polietileno (tipos 31H1 e 31H2), definidos no 6.5.5.3, e para os GRG compósitos com recipiente interior de polietileno (tipos 31HZ1 e 31HZ2), definidos no 6.5.5.4, a compatibilidade química com os líquidos de enchimento assimilados em conformidade com o 4.1.1.21 pode ser comprovada da maneira seguinte com os líquidos de referência (ver 6.1.6).

Os líquidos de referência são representativos do processo de degradação do polietileno, devido ao amolecimento após uma dilatação, à fissuração sob tensão, à degradação molecular ou aos seus efeitos acumulados.

A compatibilidade química suficiente destes GRG pode ser comprovada por uma armazenagem das amostras de ensaio necessárias durante três semanas a 40 °C com o(s) líquido(s) de referência apropriado(s); sempre que esse

líquido seja a água, a armazenagem de acordo com este procedimento não é necessária. A armazenagem também não é necessária para as amostras utilizadas para o ensaio de empilhamento se o líquido de referência utilizado for uma solução molhante ou o ácido acético. Após esta armazenagem, as amostras devem ser submetidas aos ensaios previstos nos 6.5.6.4 a 6.5.6.9.

Para o hidroperóxido de tert-butilo com teor de peróxido superior a 40% bem como para os ácidos peroxiacéticos da classe 5.2, o ensaio de compatibilidade não deve ser efectuado com líquidos de referência. Para estas matérias, a compatibilidade química suficiente das amostras de ensaio deve ser verificada por uma armazenagem de seis meses à temperatura ambiente com as matérias que estão destinadas a ser transportadas.

Os resultados do procedimento nos termos do presente parágrafo para os GRG de polietileno podem ser aprovados para um modelo tipo semelhante cuja superfície interna seja fluorada.

6.5.6.3.6 Para os modelos tipo de GRG de polietileno especificados no 6.5.6.3.5, que satisfizeram o ensaio previsto no 6.5.6.3.5, a compatibilidade química com as matérias de enchimento pode ser também ser verificada por intermédio de ensaios em laboratório demonstrando que o efeito destas matérias de enchimento sobre as amostras de ensaio é mais fraco que o dos líquidos de referência apropriados, tendo sido tomados em consideração os mecanismos de degradação pertinentes. São aplicáveis as mesmas condições definidas no 4.1.1.21.2 no que respeita às densidades relativas e às pressões de vapor.

6.5.6.3.7 Ordem de execução dos ensaios sobre o modelo tipo

Tipo de GRG	Vibração ^f	Elevação por baixo	Elevação por cima ^a	Empilhamento ^b	Estantiquidade	Pressão hidráulica	Queda	Rasgamento	Derrube	Reposicionamento ^c
Metálico:										
11A, 11B, 11N,	-	1.º ^a	2.º	3.º	-	-	4.º ^e	-	-	-
21A, 21B, 21N	-	1.º ^a	2.º	3.º	4.º	5.º	6.º ^e	-	-	-
31A, 31B, 31N	1.º	2.º ^a	3.º	4.º	5.º	6.º	7.º ^e	-	-	-
Flexível ^d			x ^c	x	-	-	x	x	x	x
Plástico rígido:										
11H1, 11H2	-	1.º ^a	2.º	3.º	-	-	4.º	-	-	-
21H1, 21H2	-	1.º ^a	2.º	3.º	4.º	5.º	6.º	-	-	-
31H1, 31H2	1.º	2.º ^a	3.º	4.º ^g	5.º	6.º	7.º	-	-	-
Compósito:										
11HZ1, 11HZ2,	-	1.º ^a	2.º	3.º	-	-	4.º ^e	-	-	-
21HZ1, 21HZ2	-	1.º ^a	2.º	3.º	4.º	5.º	6.º ^e	-	-	-
31HZ1, 31HZ2	1.º	2.º ^a	3.º	4.º ^g	5.º	6.º	7.º ^e	-	-	-
Cartão	-	1.º	-	2.º	-	-	3.º	-	-	-
Madeira	-	1.º	-	2.º	-	-	3.º	-	-	-

^a Se o GRG for concebido para este método de manuseamento.

^b Se o GRG for concebido para o empilhamento.

^c Se o GRG for concebido para ser elevado por cima ou pelo lado.

^d Os ensaios a executar são indicados pelo símbolo x; um GRG que tenha sido submetido a um ensaio pode ser utilizado para outros por qualquer ordem.

^e Pode ser utilizado um outro GRG do mesmo modelo para o ensaio de queda.

^f Pode ser utilizado um outro GRG do mesmo modelo para o ensaio de vibração.

^g O segundo GRG definido no 6.5.6.2.2 pode ser utilizado, por qualquer ordem, depois de um armazenamento preliminar.

6.5.6.4 ENSAIO DE ELEVAÇÃO POR BAIXO

6.5.6.4.1 Aplicabilidade

Como ensaio sobre modelo tipo para todos os GRG de cartão e GRG de madeira e para todos os tipos de GRG munidos de dispositivos de elevação por baixo.

6.5.6.4.2 Preparação do GRG para o ensaio

O GRG deve ser cheio. Deve ser-lhe acrescentada uma carga uniformemente distribuída. A massa do GRG cheio e da carga deve ser igual a 1,25 vezes a massa bruta máxima admissível.

6.5.6.4.3 Modo operativo

O GRG deve ser elevado e descido duas vezes, por meio dos braços de uma empilhadora colocados na parte central e espaçados de três quartos da dimensão da face de inserção (excepto se os pontos de inserção forem fixos). Os garfos devem ser introduzidos até três quartos da profundidade de inserção. O ensaio deve ser repetido para cada direcção de inserção possível.

6.5.6.4.4 *Critério de aceitação*

Não deve ser verificada, nem deformação permanente que torne o GRG, incluindo a paleta de apoio, se existir, impróprio para o transporte, nem perda de conteúdo.

6.5.6.5 ENSAIO DE ELEVAÇÃO POR CIMA**6.5.6.5.1** *Aplicabilidade*

Como ensaio sobre modelo tipo para todos os tipos de GRG concebidos para serem elevados por cima e para todos os GRG flexíveis concebidos para serem elevados por cima ou pelo lado.

6.5.6.5.2 *Preparação do GRG para o ensaio*

Os GRG metálicos, os GRG de plástico rígido e os GRG compósitos devem ser cheios. Deve ser-lhes acrescentada uma carga uniformemente repartida. A massa do GRG cheio e da carga acrescentada deve ser igual a duas vezes a sua massa bruta máxima admissível. Os GRG flexíveis devem ser cheios de uma matéria representativa e depois carregados a seis vezes a sua massa bruta máxima admissível, devendo a carga ser uniformemente repartida.

6.5.6.5.3 *Modo operativo*

Os GRG metálicos e os GRG flexíveis devem ser elevados da maneira para a qual foram concebidos, até deixarem de tocar o solo e devem ser mantidos nessa posição durante cinco minutos.

Os GRG de plástico rígido e os GRG compósitos devem ser elevados:

- (a) por cada par de dispositivos de elevação diagonalmente opostos, exercendo-se as forças de elevação verticalmente, durante 5 minutos; e
- (b) por cada par de dispositivos de elevação diagonalmente opostos, devendo as forças de elevação exercer-se na direcção do centro do GRG a 45° relativamente à vertical, durante 5 minutos.

6.5.6.5.4 Para os GRG flexíveis, podem ser utilizados outros métodos de ensaio de elevação por cima e de preparação da amostra desde que sejam, pelo menos, igualmente eficazes.

6.5.6.5.5 *Critérios de aceitação*

- (a) Para os GRG metálicos, os GRG de matéria plástica rígida e os GRG compósitos: o GRG deve permanecer seguro em condições normais de transporte, nem se devem observar deformações permanentes do GRG, incluindo paleta de apoio, se existir, nem perdas de conteúdo;
- (b) Para os GRG flexíveis: não deve ser verificado qualquer dano no GRG ou nos seus dispositivos de elevação, que torne o GRG impróprio para o transporte ou para o manuseamento, nem perda de conteúdo.

6.5.6.6 ENSAIO DE EMPILHAMENTO**6.5.6.6.1** *Aplicabilidade*

Como ensaio sobre modelo tipo para todos os tipos de GRG concebidos para o empilhamento.

6.5.6.6.2 *Preparação do GRG para o ensaio*

O GRG deve ser cheio à sua massa bruta máxima admissível. Se a densidade do produto utilizado para o ensaio não o permitir, deve ser-lhe acrescentada uma carga de modo a que possa ser ensaiado à sua massa máxima admissível, devendo a carga ser uniformemente distribuída.

6.5.6.6.3 *Modo operativo*

- (a) O GRG deve ser colocado sobre a sua base num solo duro e horizontal e submetido a uma carga de ensaio sobreposta, uniformemente repartida (ver 6.5.6.6.4). Para os GRG de plástico rígido do tipo 31H2 e os GRG compósitos dos tipos 31HH1 e 31HH2, deve ser efectuado um ensaio de empilhamento após o armazenamento preliminar com a matéria de enchimento original ou um líquido de referência (ver 6.1.6) de acordo com o 6.5.6.3.3 ou o 6.5.6.3.5 utilizando o segundo GRG referido no 6.5.6.2.2. Os GRG devem ser submetidos à carga de ensaio durante, pelo menos:
 - (i) 5 minutos para os GRG metálicos;
 - (ii) 28 dias a 40 °C, para os GRG de matéria plástica rígida dos tipos 11H2, 21H2 e 31H2, e para os GRG compósitos com invólucros exteriores de matéria plástica que suportem a carga de empilhamento (ou seja, os tipos 11HH1, 11HH2, 21HH1, 21HH2, 31HH1 e 31HH2);
 - (iii) 24 horas para todos os outros tipos de GRG;
- (b) A carga de ensaio deve ser aplicada por um dos métodos seguintes:
 - (i) um ou vários GRG do mesmo tipo, cheios à sua massa bruta máxima admissível são empilhados sobre o GRG a ensaiar;
 - (ii) são carregadas massas do valor apropriado sobre uma placa plana ou sobre uma placa simulando ser a base de um GRG; a placa é colocada sobre o GRG a ensaiar.

6.5.6.6.4 *Cálculo da carga de ensaio sobreposta*

A carga que deve ser aplicada sobre o GRG deve ser igual a pelo menos 1,8 vezes a massa bruta máxima admissível do total de GRG semelhantes que podem ser empilhados sobre o GRG no decurso do transporte.

6.5.6.6.5 *Critérios de aceitação*

- (a) Para todos os tipos de GRG com exceção dos GRG flexíveis: não deve ser verificada, nem deformação permanente que torne o GRG, incluindo a paleta de apoio, se existir, impróprio para o transporte, nem perda de conteúdo;
- (b) Para os GRG flexíveis: não devem verificar-se, nem danos no corpo que tornem o GRG impróprio para o transporte, nem perda de conteúdo.

6.5.6.7 ENSAIO DE ESTANQUIDADE**6.5.6.7.1** *Aplicabilidade*

Como ensaio sobre um modelo tipo e ensaio periódico para os tipos de GRG destinados ao transporte de líquidos ou ao transporte de matérias sólidas com enchimento ou despejo sob pressão.

6.5.6.7.2 *Preparação do GRG para o ensaio*

O ensaio deve ser executado antes da colocação da calorifugação eventual. Se os fechos tiverem respiradouros, devem ser substituídos por fechos semelhantes sem respiradouro ou então os respiradouros devem ser fechados hermeticamente.

6.5.6.7.3 *Modo operativo e pressão a aplicar*

O ensaio deve ser executado, durante pelo menos dez minutos, com ar a uma pressão (manométrica) de, pelo menos 20 kPa (0,2 bar). A estanquidade ao ar do GRG deve ser determinada por um método apropriado, por exemplo, um ensaio de pressão de ar diferencial ou imersão do GRG na água, ou, para os GRG metálicos, introduzindo uma solução emulsionante nas costuras e nas juntas. Em caso de imersão é necessário aplicar um coeficiente de correção para ter em conta a pressão hidrostática.

6.5.6.7.4 *Critério de aceitação*

Não deve ser verificada qualquer fuga de ar.

6.5.6.8 ENSAIO DE PRESSÃO INTERNA (HIDRÁULICA)**6.5.6.8.1** *Aplicabilidade*

Como ensaio sobre modelo tipo para os GRG destinados ao transporte de líquidos ou de matérias sólidas com enchimento ou despejo sob pressão.

6.5.6.8.2 *Preparação do GRG para o ensaio*

O ensaio deve ser executado antes da colocação da calorifugação eventual. Os dispositivos de descompressão devem ser retirados e os seus orifícios de montagem devem ser obturados ou tornados inoperantes.

6.5.6.8.3 *Modo operativo*

O ensaio deve ser executado durante pelo menos dez minutos, sob uma pressão hidráulica que não seja inferior à indicada no 6.5.6.8.4. Os GRG não devem ser restringidos mecanicamente durante o ensaio.

6.5.6.8.4 *Pressão a aplicar***6.5.6.8.4.1** GRG metálicos:

- (a) no caso dos GRG dos tipos 21A, 21B, e 21N para as matérias sólidas do grupo de embalagem I: 250 kPa (2,5 bar) de pressão manométrica;
- (b) no caso dos GRG dos tipos 21A, 21B, 21N, 31A, 31B, e 31N, para as matérias dos grupos de embalagem II ou III: 200 kPa (2 bar) de pressão manométrica;
- (c) além disso, no caso dos GRG dos tipos 31A, 31B e 31N: 65 kPa (0,65 bar) de pressão manométrica. Este ensaio deve ser executado antes do ensaio a 200 kPa (2 bar).

6.5.6.8.4.2 GRG de matéria plástica rígida e compósitos:

- (a) GRG dos tipos 21H1, 21H2, 21HZ1 e 21HZ2: 75 kPa (0,75 bar) de pressão manométrica;
- (b) GRG dos tipos 31H1, 31H2, 31HZ1 e 31HZ2: o mais elevado de dois valores, dos quais o primeiro é determinado por um dos métodos seguintes:
 - (i) a pressão manométrica total medida no GRG (pressão de vapor da matéria a transportar adicionada da pressão parcial do ar ou de um gás inerte e diminuída de 100 kPa) a 55 °C, multiplicada por um coeficiente de segurança de 1,5; para determinar esta pressão manométrica total, toma-se por base uma taxa de enchimento máxima conforme o indicado no 4.1.1.4 e uma temperatura de enchimento de 15 °C;
 - (ii) 1,75 vezes a pressão de vapor a 50 °C da matéria a transportar, menos 100 kPa; não deve contudo ser inferior a 100 kPa;

(iii) 1,5 vezes a pressão de vapor a 55 °C da matéria a transportar, menos 100 kPa; não deve contudo ser inferior a 100 kPa;

e sendo o segundo determinado como segue:

(iv) duas vezes a pressão estática da matéria a transportar, mas com um valor mínimo de duas vezes a pressão estática da água.

6.5.6.8.5 Critérios de aceitação

- (a) GRG dos tipos 21A, 21B, 21N, 31A, 31B e 31N, submetidos à pressão de ensaio segundo 6.5.6.8.4.1 (a) ou (b): não deve verificar-se qualquer fuga;
- (b) GRG dos tipos 31A, 31B e 31N, submetidos à pressão de ensaio segundo 6.5.6.8.4.1 (c): não deve verificar-se deformação permanente que torne o GRG impróprio para o transporte, nem qualquer fuga;
- (c) GRG de matéria plástica rígida e GRG compósitos: não deve verificar-se deformação permanente que torne o GRG impróprio para o transporte, nem qualquer fuga.

6.5.6.9 ENSAIO DE QUEDA

6.5.6.9.1 Aplicabilidade

Como ensaio sobre modelo tipo para todos os tipos de GRG.

6.5.6.9.2 Preparação do GRG para o ensaio

- (a) GRG metálicos: o GRG deve ser cheio a pelo menos 95% da sua capacidade máxima, para as matérias sólidas, ou 98% da sua capacidade máxima, para os líquidos. Os dispositivos de descompressão devem ser retirados e os seus orifícios de montagem devem ser obturados ou tornados inoperantes;
- (b) GRG flexíveis: o GRG deve ser cheio à sua massa bruta máxima admissível, devendo o conteúdo ser uniformemente repartido;
- (c) GRG de matéria plástica rígida e GRG compósitos: o GRG deve ser cheio a pelo menos 95% da sua capacidade máxima, para as matérias sólidas, ou 98% da sua capacidade máxima, para os líquidos. Os dispositivos de descompressão podem ser retirados e os seus orifícios de montagem podem ser obturados ou tornados inoperantes. O ensaio sobre os GRG deve ser executado uma vez que a temperatura da amostra e do seu conteúdo tenha descido até um valor igual ou inferior a -18 °C. Se as amostras dos GRG compósitos forem preparadas desta maneira, não é necessário submetê-las ao condicionamento prescrito no 6.5.6.3.1. Os líquidos utilizados para o ensaio devem ser mantidos no estado líquido, através da adição de anticongelante, se necessário. Este condicionamento não é necessário se os materiais mantiverem uma ductilidade e uma resistência à tracção suficientes a baixas temperaturas;
- (d) GRG de cartão e GRG de madeira: o GRG deve ser cheio a pelo menos 95% da sua capacidade máxima.

6.5.6.9.3 Modo operativo

A queda do GRG deve efectuar-se sobre a sua base, sobre uma superfície não elástica, horizontal, plana, maciça e rígida, de acordo com as prescrições do 6.1.5.3.4, de modo que o impacto tenha lugar sobre a parte da base do GRG considerada a mais vulnerável. Os GRG com capacidade igual ou inferior a 0,45 m³ devem ser igualmente submetidos a um ensaio de queda:

- (a) GRG metálicos: sobre a parte mais vulnerável, que não a parte da base sobre a qual foi executado o primeiro ensaio;
- (b) GRG flexíveis: sobre o lado mais vulnerável;
- (c) GRG de matéria plástica rígida, GRG compósitos, GRG de cartão e GRG de madeira: inteiramente sobre um lado, inteiramente sobre o topo e sobre um canto.

Pode utilizar-se o mesmo GRG para todos os ensaios ou um GRG diferente para cada ensaio.

6.5.6.9.4 Altura de queda

Para os sólidos e os líquidos, se o ensaio for executado com o sólido ou o líquido a transportar ou com uma outra matéria que tenha essencialmente as mesmas características físicas:

Grupo de embalagem I	Grupo de embalagem II	Grupo de embalagem III
1,8 m	1,2 m	0,8 m

Para as matérias líquidas, se o ensaio for executado com água:

- (a) se a matéria a transportar tiver uma densidade relativa que não exceda 1,2:

Grupo de embalagem II	Grupo de embalagem III
1,2 m	0,8 m

- (b) se a matéria a transportar tiver uma densidade relativa que exceda 1,2, a altura de queda deve ser calculada com base na densidade relativa (d) da matéria a transportar, arredondada por excesso à primeira casa decimal como segue:

Grupo de embalagem II	Grupo de embalagem III
d × 1,0 m	d × 0,67 m

6.5.6.9.5 *CrITÉrios de aceitação*

- (a) GRG metálicos: não deve verificar-se qualquer perda de conteúdo;
- (b) GRG flexíveis: não deve verificar-se qualquer perda de conteúdo. Uma ligeira perda através do fecho ou das costuras, por exemplo, quando do choque não deve ser considerada como uma falha do GRG, na condição de não se verificarem fugas ulteriores quando o GRG for elevado acima do solo;
- (c) GRG de matéria plástica rígida, GRG compósitos, GRG de cartão e GRG de madeira: não deve verificar-se qualquer perda de conteúdo. Uma ligeira perda através do fecho quando do choque não deve ser considerada como uma falha do GRG, na condição de não se verificarem fugas ulteriores.
- (d) todos os GRG: não se deve verificar qualquer dano que impossibilite o transporte do GRG para reparação ou eliminação, nem perda de conteúdo. Além disso, o GRG deve poder ser elevado por meios adequados até deixar de tocar o solo durante um período de cinco minutos.

Nota: Os critérios da alínea (d) aplicam-se aos modelos tipo de GRG fabricados a partir de 1 de Janeiro de 2011.

6.5.6.10 ENSAIO DE RASGAMENTO**6.5.6.10.1** *Aplicabilidade*

Como ensaio sobre modelo tipo para todos os tipos de GRG flexíveis.

6.5.6.10.2 *Preparação do GRG para o ensaio*

O GRG deve ser cheio a pelo menos 95% da sua capacidade e à sua massa bruta máxima admissível, devendo o conteúdo ser uniformemente distribuído.

6.5.6.10.3 *Modo operativo*

Uma vez colocado o GRG no solo, executa-se um entalhe à faca na parede maior, de lado a lado, com um comprimento de 100 mm fazendo um ângulo de 45 ° com o eixo principal do GRG e a meia altura entre o fundo e o nível superior do conteúdo. Aplica-se então ao GRG uma carga sobreposta distribuída uniformemente igual a duas vezes a massa bruta máxima admissível. Essa carga deve ser aplicada, durante pelo menos cinco minutos. Os GRG concebidos para serem elevados por cima ou pelo lado devem, em seguida, depois de retirada a carga sobreposta, ser elevados até deixarem de tocar o solo, sendo mantidos nessa posição, durante, pelo menos, cinco minutos.

6.5.6.10.4 *CrITÉrio de aceitação*

O entalhe não deve aumentar mais de 25% relativamente ao seu comprimento inicial.

6.5.6.11 ENSAIO DE DERRUBE**6.5.6.11.1** *Aplicabilidade*

Como ensaio sobre modelo tipo para todos os tipos de GRG flexíveis.

6.5.6.11.2 *Preparação do GRG para o ensaio*

O GRG deve ser cheio a pelo menos 95% da sua capacidade e à sua massa bruta máxima admissível, devendo o conteúdo ser uniformemente distribuído.

6.5.6.11.3 *Modo operativo*

O GRG deve ser derrubado de forma a voltar-se sobre qualquer parte do seu topo e sobre uma superfície rígida, não-elástica, lisa, plana e horizontal.

6.5.6.11.4 *Altura de derrube*

Grupo de embalagem I	Grupo de embalagem II	Grupo de embalagem III
1,8 m	1,2 m	0,8 m

6.5.6.11.5 *CrITÉrio de aceitação*

Não deve ser registada qualquer perda de conteúdo. Uma ligeira perda através do fecho ou das costuras quando do choque não deve ser considerada como uma falha do GRG, na condição de não se verificarem fugas ulteriores.

6.5.6.12 ENSAIO DE REPOSICIONAMENTO**6.5.6.12.1** *Aplicabilidade*

Como ensaio sobre modelo tipo para todos os tipos de GRG flexíveis concebidos para serem elevados por cima ou pelo lado.

6.5.6.12.2 *Preparação do GRG para o ensaio*

O GRG deve ser cheio a pelo menos 95% da sua capacidade e à sua massa bruta máxima admissível, devendo o conteúdo ser uniformemente distribuído.

6.5.6.12.3 *Modo operativo*

O GRG, voltado sobre um dos seus lados, deve ser elevado acima do solo, a uma velocidade de, pelo menos, 0,1 m/s, e ficar suspenso por um dispositivo de elevação ou por dois dispositivos de elevação, se o GRG comportar quatro desses dispositivos.

6.5.6.12.4 *Critério de aceitação*

Não devem verificar-se danos no GRG ou nos seus dispositivos de elevação que tornem o GRG impróprio para o transporte ou para o manuseamento.

6.5.6.13 ENSAIO DE VIBRAÇÃO**6.5.6.13.1** *Aplicabilidade*

Como ensaio sobre modelo-tipo para todos os GRG utilizados para matérias líquidas.

NOTA: Este ensaio aplica-se aos modelos tipo de GRG construídos após 31 de Dezembro de 2010 (ver igualmente 1.6.1.14)

6.5.6.13.2 *Preparação do GRG para o ensaio*

Deve ser seleccionada aleatoriamente uma amostra de GRG, que será preparada e fechada para transporte. O GRG deve ser cheio com água a, pelo menos, 98% da sua capacidade máxima.

6.5.6.13.3 *Método e duração do ensaio*

6.5.6.13.3.1 O GRG deve ser colocado no centro da plataforma da máquina de ensaio com uma amplitude sinusoidal vertical dupla (deslocamento de pico-a-pico) de 25 mm \pm 5%. Se necessário, para evitar o deslocamento horizontal da amostra para fora da plataforma sem restringir o movimento vertical, devem ser instalados dispositivos de fixação na plataforma.

6.5.6.13.3.2 O ensaio deve ser realizado durante uma hora numa frequência que cause a elevação momentânea de uma parte da base do GRG da plataforma vibratória, durante uma parte de cada ciclo, e permita introduzir completa e intermitentemente uma cunha metálica em, pelo menos, um ponto entre a base do GRG e a plataforma de ensaio. Pode ser necessário ajustar a frequência após o ponto de regulação inicial, de modo a evitar a entrada em ressonância da embalagem. Contudo, a frequência de ensaio deve continuar a permitir a colocação da cunha metálica por baixo do GRG, conforme descrito no presente parágrafo. Para a aprovação no ensaio, é fundamental que a cunha metálica possa continuar a ser introduzida. A cunha metálica utilizada no ensaio deve ter, pelo menos, 1,6 mm de espessura, 50 mm de largura e um comprimento suficiente que permita uma inserção de, pelo menos, 100 mm entre o GRG e a plataforma de ensaio.

6.5.6.13.4 *Critério de aceitação*

Não deve ser observada qualquer fuga ou ruptura. E ainda qualquer ruptura ou falha dos elementos da estrutura, tais como soldaduras partidas ou falha de dispositivos de fixação.

6.5.6.14 RELATÓRIO DE ENSAIO

6.5.6.14.1 Deve ser elaborado e mantido à disposição dos utilizadores do GRG um relatório de ensaio incluindo, no mínimo, as seguintes indicações:

1. Nome e morada do organismo que realizou os ensaios;
2. Nome e morada do requerente (se necessário);
3. Número de identificação único do relatório de ensaio;
4. Data do relatório de ensaio;
5. Fabricante do GRG;
6. Descrição do modelo tipo de GRG (dimensões, materiais, fechos, espessura de parede, etc.), incluindo processo de fabrico (moldagem por sopro, por exemplo) e eventualmente desenho(s) e fotografia(s);
7. Capacidade máxima;
8. Características do conteúdo de ensaio: viscosidade e densidade relativa para as matérias líquidas e granulometria para as matérias sólidas, por exemplo;
9. Descrição e resultado dos ensaios;
10. O relatório de ensaio deve ser assinado, com indicação do nome e da qualificação do signatário.

6.5.6.14.2 O relatório de ensaio deve atestar que o GRG preparado como para o transporte foi ensaiado em conformidade com as disposições aplicáveis do presente capítulo e que a utilização de outros métodos de embalagem ou de outros elementos de embalagem pode invalidar o relatório de ensaio. Um exemplar do relatório de ensaio deve ser mantido à disposição da autoridade competente.

Capítulo 6.6 PRESCRIÇÕES RELATIVAS À CONSTRUÇÃO DAS GRANDES EMBALAGENS E AOS ENSAIOS A QUE DEVEM SER SUBMETIDAS

6.6.1 GENERALIDADES

6.6.1.1 As prescrições do presente capítulo não se aplicam:

- às embalagens para a classe 2, com excepção das grandes embalagens para objectos da classe 2, incluindo os geradores de aerossóis;
- às embalagens para a classe 6.2, com excepção das grandes embalagens para resíduos de hospitais (Nº ONU 3291);
- aos pacotes da classe 7 contendo matérias radioactivas.

6.6.1.2 As grandes embalagens devem ser fabricadas, reconstruídas e ensaiadas em conformidade com um sistema de garantia da qualidade considerado satisfatório pela autoridade competente, de maneira que cada embalagem fabricada ou reconstruída satisfaça as prescrições do presente capítulo.

NOTA: A norma ISO 16106:2006 "Embalagem – Embalagem de transporte para mercadorias perigosas – Embalagem para mercadorias perigosas, grandes recipientes para granel (GRG) e grandes embalagens – Directrizes para aplicação da norma ISO 9001" dá orientações adequadas relativamente aos procedimentos que podem ser seguidos.

6.6.1.3 As prescrições particulares aplicáveis às grandes embalagens enunciadas no 6.6.4 são baseadas nas grandes embalagens utilizadas actualmente. Para ter em conta o progresso científico e técnico, é admissível que se utilizem grandes embalagens cujas especificações difiram das que são indicadas no 6.6.4, na condição que tenham uma eficácia igual, que sejam aceites pela autoridade competente e que possam satisfazer os ensaios descritos no 6.6.5. São admitidos métodos de ensaio diferentes dos descritos no ADR, desde que sejam equivalentes e aceites pela autoridade competente.

6.6.1.4 Os fabricantes e distribuidores de grandes embalagens devem fornecer informações sobre os procedimentos a seguir bem como uma descrição dos tipos e das dimensões dos fechos (incluindo as juntas requeridas) e de qualquer componente necessário para assegurar que as grandes embalagens, tal como apresentados para o transporte, possam ser submetidos com êxito aos ensaios de comportamento aplicáveis do presente capítulo.

6.6.2 CÓDIGO QUE DESIGNA O TIPO DE GRANDE EMBALAGEM

6.6.2.1 O código utilizado para as grandes embalagens é constituído por:

- (a) dois algarismos árabes, a saber:
 - 50 para as grandes embalagens rígidas,
 - 51 para as grandes embalagens flexíveis; e
- (b) uma letra maiúscula em caracteres latinos indicando o material: madeira, aço, etc., segundo a lista do 6.1.2.6.

6.6.2.2 A letra "T" ou "W" pode seguir-se ao código da grande embalagem. A letra "T" significa uma grande embalagem de socorro de acordo com os requisitos do 6.6.5.1.9. A letra "W" significa que a grande embalagem, mesmo sendo do mesmo tipo da designada pelo código, é fabricada segundo especificações diferentes das do 6.6.4 mas é considerada como equivalente em conformidade com as prescrições do 6.6.1.3.

6.6.3 MARCAÇÃO

6.6.3.1 MARCAÇÃO PRINCIPAL:

Cada grande embalagem construída e destinada a ser utilizada em conformidade com as disposições do ADR deve levar marcas indeléveis e legíveis colocadas num local bem visível. As letras, os números e os símbolos devem medir no mínimo 12 mm de altura compreendendo os elementos seguintes:

- (a) o símbolo da ONU para a embalagem ;

Este símbolo só deve ser utilizado para certificar que uma embalagem, um contentor para granel flexível, uma cisterna móvel ou um CGEM cumpre as prescrições aplicáveis dos Capítulos 6.1, 6.2, 6.3, 6.5, 6.6, 6.7 ou 6.11.

Para as grandes embalagens metálicas, nas quais as marcas são colocadas por estampagem ou por embutido em relevo, é admitida a utilização das maiúsculas "UN" em lugar do símbolo;

- (b) o número "50", designando uma grande embalagem rígida, ou "51" para uma grande embalagem flexível, seguido da letra relativa ao material segundo a lista do 6.5.1.4.1 (b);
- (c) uma letra maiúscula indicando o ou os grupo de embalagem para o ou os quais o modelo tipo foi aprovado:

X para os grupos de embalagem I, II e III

Y para os grupos de embalagem II e III

Z apenas para o grupo de embalagem III;

- (d) o mês e o ano (dois últimos algarismos) de fabrico;

- (e) o nome do Estado que autoriza a atribuição da marca, indicado pelo sinal distintivo utilizado nos veículos em circulação rodoviária internacional ⁸⁸;

⁸⁸ Sinal distintivo do Estado de matrícula utilizado nos automóveis e nos reboques em circulação rodoviária internacional, por exemplo em virtude da Convenção de Genebra sobre a Circulação Rodoviária de 1949 ou da Convenção de Viena sobre Circulação Rodoviária de 1968.

- (f) o nome ou o símbolo do fabricante, ou uma outra identificação atribuída à grande embalagem pela autoridade competente;
- (g) a carga aplicada no ensaio de empilhamento, em kg. Para as grandes embalagens não concebidas para ser empilhadas, a menção deve ser "0";
- (h) a massa bruta máxima admissível, em kg.

A marca principal prescrita deve seguir a ordem indicada acima.

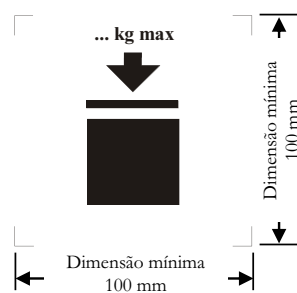
Cada marca aposta em conformidade com as alíneas (a) a (h) deve ser claramente separado, por exemplo por um traço oblíquo ou um espaço, de modo a ser facilmente identificado.

6.6.3.2 EXEMPLOS DE MARCAÇÃO:

	50A/X/05 01/N/PQRS 2500/1000	para grandes embalagens de aço que possam ser empilhadas; carga de empilhamento 2500 kg; massa bruta máxima: 1000 kg
	50H/Y/04 02/D/ABCD 987 0/800	para grandes embalagens de matéria plástica que não possam ser empilhadas; massa bruta máxima: 800 kg
	51H/Z/0601/S/1999 0/500	para grandes embalagens flexíveis que não possam ser empilhadas; massa bruta máxima: 500 kg
	50AT/Y/05/01/B/PQRS 2500/1000	para grandes embalagens de socorro de aço que possam ser empilhadas; carga de empilhamento 2500 kg; massa bruta máxima: 1000 kg

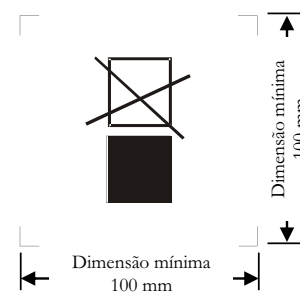
- 6.6.3.3** A carga máxima de empilhamento autorizada aplicável durante a utilização da grande embalagem deve ser indicada num pictograma conforme indicado na Figura 6.6.3.3.1 ou Figura 6.6.3.3.2. O símbolo deve ser durável e claramente visível.

Figura 6.6.3.3.1



Grande embalagem que pode ser empilhada

Figura 6.6.3.3.2



Grande embalagem que NÃO pode ser empilhada

As dimensões mínimas devem ser de 100 mm x 100 mm. As letras e os números que indicam a massa admissível devem ter uma altura mínima de 12 mm. A área dentro das marcas de impressão deve ser quadrada e quando as dimensões não são especificadas, todos os itens devem respeitar sobre as proporções apresentadas acima. A massa indicada acima do pictograma não deve ultrapassar a carga imposta por ocasião do ensaio do modelo tipo (ver 6.6.5.3.3.4) dividida por 1,8.

6.6.4 PRESCRIÇÕES PARTICULARES APLICÁVEIS A CADA CATEGORIA DE GRANDES EMBALAGENS

6.6.4.1 PRESCRIÇÕES PARTICULARES APLICÁVEIS ÀS GRANDES EMBALAGENS METÁLICAS

- 50A de aço
- 50B de alumínio
- 50N de metal (que não o aço ou o alumínio)

- 6.6.4.1.1** As grandes embalagens devem ser de um metal dúctil apropriado cuja soldabilidade esteja plenamente demonstrada. As soldaduras devem ser executadas segundo as regras de arte e oferecer todas as garantias de segurança. O comportamento do material a baixa temperatura deve ser tomado em conta se for o caso.

- 6.6.4.1.2** Devem ser tomadas precauções para evitar os danos devidos à corrosão galvânica resultante do contacto entre metais diferentes.

6.6.4.2 PRESCRIÇÕES PARTICULARES APLICÁVEIS ÀS GRANDES EMBALAGENS DE MATERIAIS FLEXÍVEIS

- 51H de matéria plástica flexível
- 51M de papel flexível

- 6.6.4.2.1** As grandes embalagens devem ser de materiais apropriados. A resistência do material e o modo de construção devem ser adaptados à capacidade e ao uso previsto.

- 6.6.4.2.2** Todos os materiais utilizados para a construção das grandes embalagens flexíveis do tipo 51M devem, após uma imersão completa na água durante pelo menos 24 h, conservar pelo menos 85% da resistência à tracção medida inicialmente sobre o material condicionado em equilíbrio a uma humidade relativa igual ou inferior a 67%.
- 6.6.4.2.3** As juntas devem ser executadas por costura, selagem a quente, colagem ou qualquer outro método equivalente. Todas as costuras devem ser rematadas.
- 6.6.4.2.4** As grandes embalagens flexíveis devem oferecer uma resistência apropriada ao envelhecimento e à degradação causada pela radiação ultravioleta, às condições climáticas ou à matéria contida, de maneira a estarem aptas para o uso a que estão destinadas.
- 6.6.4.2.5** Se for necessária uma protecção contra as radiações ultravioletas para as grandes embalagens flexíveis de matéria plástica, esta deve ser assegurada pela adição de negro-de-fumo ou de outros pigmentos ou inibidores apropriados. Estes aditivos devem ser compatíveis com o conteúdo e permanecer eficazes durante todo o período de utilização da grande embalagem. Se for usado negro-de-fumo, pigmentos ou inibidores que não os que intervêm no fabrico do modelo tipo ensaiado, não são necessários novos ensaios se a proporção de negro-de-fumo, de pigmento ou de inibidor for tal que não tenha efeitos nefastos sobre as propriedades físicas do material.
- 6.6.4.2.6** Podem ser incorporados aditivos nos materiais da grande embalagem a fim de melhorar a sua resistência ao envelhecimento ou outras características, desde que não alterem as suas propriedades físicas ou químicas.
- 6.6.4.2.7** Uma vez cheia a grande embalagem, a sua relação altura/largura não deve exceder 2:1.
- 6.6.4.3** PRESCRIÇÕES PARTICULARES APLICÁVEIS ÀS GRANDES EMBALAGENS DE MATÉRIA PLÁSTICA
50H de matéria plástica rígida
- 6.6.4.3.1** A grande embalagem deve ser de matéria plástica apropriada cujas características sejam conhecidas e a sua resistência deve ser adaptada à sua capacidade e ao uso previsto. O material deve resistir convenientemente ao envelhecimento e à degradação causada pela matéria contida e, quando relevante, pela radiação ultravioleta. O seu comportamento a baixa temperatura deve ser tomado em conta se for o caso. Uma eventual permeação da matéria contida não deve em caso algum poder constituir um perigo nas condições normais de transporte.
- 6.6.4.3.2** Se for necessária uma protecção contra as radiações ultravioletas, esta deve ser assegurada pela adição de negro-de-fumo ou de outros pigmentos ou inibidores apropriados. Estes aditivos devem ser compatíveis com o conteúdo e permanecer eficazes durante todo o período de utilização da embalagem exterior. Se for usado negro-de-fumo, pigmentos ou inibidores que não os que intervêm no fabrico do modelo tipo ensaiado, não são necessários novos ensaios se a proporção de negro-de-fumo, de pigmentos ou de inibidores for tal que não tenha efeitos nefastos sobre as propriedades físicas do material de construção.
- 6.6.4.3.3** Podem ser incorporados aditivos nos materiais da grande embalagem a fim de melhorar a sua resistência ao envelhecimento ou outras características, desde que não alterem as suas propriedades físicas ou químicas.
- 6.6.4.4** PRESCRIÇÕES PARTICULARES APLICÁVEIS ÀS GRANDES EMBALAGENS DE CARTÃO
50G de cartão rígido
- 6.6.4.4.1** As grandes embalagens devem ser de cartão compacto ou de cartão canelado de dupla face (de uma ou mais caneluras) resistente e de boa qualidade, apropriado à capacidade e ao uso previsto. A resistência à água da superfície exterior deve ser tal que o aumento de massa, medido num ensaio de determinação da absorção de água com uma duração de 30 minutos segundo o método de Cobb, não seja superior a 155 g/m² - ver norma ISO 535:1991. O cartão deve possuir características apropriadas de resistência à dobra. Deve ser recortado, dobrado sem entalhes e provido de ranhuras de maneira a poder ser montado sem partir, rasgar ou flectir excessivamente. As caneluras do cartão canelado devem ser solidamente coladas às folhas de cobertura.
- 6.6.4.4.2** As paredes, incluindo a tampa e o fundo, devem ter uma resistência mínima à perfuração de 15 J medida segundo a norma ISO 3036:1975.
- 6.6.4.4.3** Para a embalagem exterior das grandes embalagens, a sobreposição das ligações deve ser suficiente, e as ligações devem ser efectuadas com fita adesiva, cola ou agrafos metálicos ou ainda por outros meios pelo menos tão eficazes. Se as ligações forem efectuadas por colagem ou com fita adesiva, a cola deve ser resistente à água. Os agrafos metálicos devem atravessar completamente os elementos a fixar e serem formados ou protegidos de tal forma que não possam abrasar ou perfurar o revestimento interior.
- 6.6.4.4.4** Qualquer palete de apoio que faça parte integrante da grande embalagem ou qualquer palete separável deve ser adaptada a um manuseamento mecânico da grande embalagem cheia à sua massa bruta máxima admissível.
- 6.6.4.4.5** A paleta separável ou o apoio integrado deve ser concebido de maneira a evitar qualquer transbordo lateral da base da grande embalagem que lhe possa causar danos durante o manuseamento.
- 6.6.4.4.6** No caso de uma paleta separável, o corpo deve ser solidamente fixado aquela para assegurar a desejada estabilidade durante o manuseamento e o transporte. A paleta separável não deve comportar na sua face superior qualquer aspereza que possa danificar a grande embalagem.

- 6.6.4.4.7 Podem ser utilizados dispositivos de reforço, tais como suportes de madeira, para melhorar a resistência ao empilhamento, mas devem ser colocados no exterior do revestimento interior.
- 6.6.4.4.8 Sempre que as grandes embalagens sejam concebidas para o empilhamento, a superfície de suporte deve ser tal que a carga fique repartida de maneira segura.
- 6.6.4.5 **PRESCRIÇÕES PARTICULARES APLICÁVEIS ÀS GRANDES EMBALAGENS DE MADEIRA**
- 50C de madeira natural
- 50D de contraplacado
- 50F de aglomerado de madeira
- 6.6.4.5.1 A resistência dos materiais utilizados e o modo de construção devem ser adaptados à capacidade da grande embalagem e ao uso previsto.
- 6.6.4.5.2 Quando a grande embalagem é de madeira natural, esta deve estar bem seca, comercialmente isenta de humidade e sem defeitos susceptíveis de reduzir sensivelmente a resistência de cada elemento constitutivo da grande embalagem. Cada elemento constitutivo das grandes embalagens de madeira natural deve ser constituído por uma única peça ou ser considerado como equivalente. Os elementos são considerados como equivalentes a elementos de uma única peça se forem reunidos por colagem segundo um método apropriado, por exemplo agrafados em rabo de andorinha, em mecha e respiga, em meia madeira, por junção com pelo menos dois agrafos ondulados de metal em cada junta, ou por outros métodos pelo menos igualmente eficazes.
- 6.6.4.5.3 Quando a grande embalagem é de contraplacado, este deve comportar pelo menos três caneluras e ser feito de folhas bem secas obtidas por desenrolamento, corte ou serração, comercialmente isentos de humidade e livres de defeitos susceptíveis de reduzir sensivelmente a resistência da grande embalagem. As caneluras devem ser coladas por intermédio de uma cola resistente à água. Podem ser utilizados outros materiais apropriados com o contraplacado para construção das grandes embalagens.
- 6.6.4.5.4 Quando a grande embalagem é de aglomerado de madeira, este deve ser de uma madeira resistente à água, tal como painel rijo, painel de partículas ou outro tipo apropriado.
- 6.6.4.5.5 Os painéis das grandes embalagens devem ser solidamente pregados ou agrafados sobre os cantos ou peças de ângulo ou nas extremidades, ou reunidos por outros meios igualmente eficazes.
- 6.6.4.5.6 Qualquer palete de apoio que faça parte integrante de uma grande embalagem ou qualquer palete separável deve ser adaptada a uma movimentação mecânica da grande embalagem carregada à sua massa bruta máxima autorizada.
- 6.6.4.5.7 A paleta separável ou o apoio integral deve ser concebido de maneira a evitar qualquer transbordo lateral da base da grande embalagem que possa causar-lhe danos durante a movimentação.
- 6.6.4.5.8 No caso de uma paleta separável, o corpo deve ser solidamente fixado a esta para assegurar a desejada estabilidade durante a movimentação e o transporte. A paleta separável não deve comportar na sua face superior qualquer aspereza que possa danificar a grande embalagem.
- 6.6.4.5.9 Podem ser utilizados dispositivos de reforço, tais como suportes de madeira, para melhorar a resistência ao empilhamento, mas devem ser colocados no exterior do revestimento interior.
- 6.6.4.5.10 Sempre que as grandes embalagens sejam concebidas para o empilhamento, a superfície de suporte deve ser tal que a carga fique repartida de maneira segura.
- 6.6.5 **PRESCRIÇÕES RELATIVAS AOS ENSAIOS PARA AS GRANDES EMBALAGENS**
- 6.6.5.1 **APLICABILIDADE E PERIODICIDADE**
- 6.6.5.1.1 O modelo tipo de cada grande embalagem deve ser submetido aos ensaios indicados no 6.6.5.3 de acordo com os procedimentos fixados pela autoridade competente que autoriza a aposição da marcação, devendo ser aprovado por esta autoridade competente.
- 6.6.5.1.2 Antes da utilização de uma grande embalagem, o modelo tipo desta deve ter sido submetido com sucesso aos ensaios prescritos no presente capítulo. O modelo tipo da grande embalagem é determinado pela concepção, dimensão, material utilizado e respectiva espessura, método de fabrico e acondicionamento, mas pode também incluir diversos tratamentos de superfície. Engloba igualmente grandes embalagens que apenas diferem do modelo tipo por terem uma altura nominal mais reduzida (variantes).
- 6.6.5.1.3 Os ensaios devem ser repetidos sobre amostras de produção a intervalos fixados pela autoridade competente. Sempre que estes ensaios são executados sobre embalagens de papel ou de cartão, uma preparação nas condições ambiente é considerada como sendo equivalente à preparação nas condições prescritas no 6.6.5.2.4.
- 6.6.5.1.4 Os ensaios devem ser também repetidos após qualquer modificação que afecte a concepção, o material ou o método de fabrico de uma grande embalagem

6.6.5.1.5 A autoridade competente pode permitir o ensaio selectivo de grandes embalagens que diferem do modelo tipo aprovado apenas em pontos menores: grandes embalagens que contenham embalagens interiores de menor dimensão ou de menor massa líquida, ou ainda grandes embalagens com uma ou mais dimensões exteriores ligeiramente reduzidas, por exemplo.

6.6.5.1.6 *(Reservado)*

NOTA: Para as condições relativas à reunião de diferentes tipos de embalagens interiores numa grande embalagem e para as modificações admissíveis das embalagens interiores, ver 4.1.1.5.1

6.6.5.1.7 A autoridade competente pode em qualquer momento pedir a comprovação, por execução dos ensaios do presente capítulo, de que as grandes embalagens produzidas em série satisfazem os ensaios a que foi submetido o modelo tipo.

6.6.5.1.8 Sobre uma mesma amostra podem ser executados vários ensaios, na condição de que a validade dos resultados não seja por isso afectada e de que a autoridade competente tenha dado a sua concordância.

6.6.5.1.9 *Grandes embalagens de socorro*

As grandes embalagens de socorro devem ser ensaiadas e marcadas em conformidade com as disposições aplicáveis ao grupo de embalagem II, grandes embalagens destinadas ao transporte de matérias sólidas ou embalagens interiores, excepto nos seguintes casos:

- a) A matéria utilizada para efectuar os ensaios deve ser a água, e as grandes embalagens de socorro devem ser cheias a pelo menos 98% da sua capacidade máxima. É admissível a utilização de elementos adicionais, por exemplo, sacos de granalha de chumbo, para obter a massa total de volumes requerida, desde que sejam colocados de modo a não afectar os resultados do ensaio. Como alternativa, na realização do ensaio de queda, a altura de queda pode variar em conformidade com o 6.6.5.3.4.4.2 (b);
- b) As grandes embalagens de socorro devem, além disso, ter sido submetidas com sucesso ao ensaio de estanquidade a 30 kPa e os resultados do ensaio devem ser reflectidos no relatório de ensaio prescrito no 6.6.5.4; e
- c) As grandes embalagens de socorro devem ser marcadas com a letra "T", como prescrito em 6.6.2.2.

6.6.5.2 PREPARAÇÃO PARA OS ENSAIOS

6.6.5.2.1 Os ensaios devem ser executados sobre grandes embalagens prontas para o transporte incluindo as embalagens interiores ou objectos a transportar. As embalagens interiores devem ser cheias pelo menos a 98% da sua capacidade máxima para os líquidos e 95% para os sólidos. Para as grandes embalagens nas quais as embalagens interiores são destinadas a conter matérias sólidas ou líquidas, são prescritos ensaios distintos para o conteúdo líquido e para o conteúdo sólido. As matérias contidas nas embalagens interiores ou os objectos a transportar contidos nas grandes embalagens podem ser substituídos por outros materiais ou objectos, salvo se tal puder falsear os resultados dos ensaios. Se forem utilizados outras embalagens interiores ou outros objectos, devem ter as mesmas características físicas (massa, etc.) que as embalagens interiores ou os objectos a transportar. É permitido utilizar cargas adicionais, tais como sacos de granalha de chumbo, para obter a massa total requerida para o volume, na condição de que estas sejam colocadas de maneira a não falsear os resultados do ensaio.

6.6.5.2.2 Para os ensaios de queda respeitantes a líquidos, no caso de se utilizar uma matéria de substituição, esta deve ter uma densidade relativa e uma viscosidade análogas às da matéria a transportar. Pode utilizar-se igualmente água como matéria de substituição para o ensaio de queda respeitante aos líquidos, nas condições fixadas no 6.6.5.3.4.4.

6.6.5.2.3 Para as grandes embalagens de matéria plástica e as grandes embalagens contendo embalagens interiores de matéria plástica – que não os sacos destinados a conter matérias sólidas ou objectos – é necessário, antes do ensaio de queda proceder ao condicionamento da amostra e do seu conteúdo a uma temperatura igual ou inferior a -18 °C. Este condicionamento não é necessário se os materiais da embalagem apresentarem características suficientes de ductilidade e de resistência à tracção a baixas temperaturas. Se as amostras de ensaio forem condicionadas desta maneira, o condicionamento prescrito no 6.6.5.2.4 não é obrigatório. Os líquidos utilizados para o ensaio devem ser mantidos no estado líquido por adição de anticongelante, se necessário.

6.6.5.2.4 As grandes embalagens de cartão devem ser condicionadas durante pelo menos 24 h numa atmosfera com uma humidade relativa e uma temperatura controladas. Deve ser seleccionada uma de três opções possíveis.

As condições consideradas preferíveis para este condicionamento são 23 °C ± 2 °C para a temperatura e 50% ± 2% para a humidade relativa; outras condições aceitáveis são respectivamente 20 °C ± 2 °C e 65% ± 2%, e 27 °C ± 2 °C e 65% ± 2%.

NOTA: Os valores médios devem situar-se dentro destes limites. Flutuações de curta duração e limitações relativas às medições podem implicar variações das medições individuais que podem ir até ± 5% para a humidade relativa sem que isso tenha uma incidência significativa na reprodutibilidade dos resultados dos ensaios.

6.6.5.3 PRESCRIÇÕES RELATIVAS AOS ENSAIOS**6.6.5.3.1** *Ensaio de elevação por baixo***6.6.5.3.1.1** Aplicabilidade

Ensaio sobre modelo tipo para todos os tipos de grandes embalagens que possuam meios de elevação pela base.

6.6.5.3.1.2 Preparação da grande embalagem para o ensaio

A grande embalagem deve ser carregada a 1,25 vezes a sua massa bruta máxima admissível, e a carga deve estar uniformemente repartida.

6.6.5.3.1.3 Método de ensaio

A grande embalagem deve ser elevada e repousada duas vezes com os garfos de um porta-paletes colocados em posição central e espaçados de três quartos da dimensão da face de entrada (salvo se os pontos de entrada forem fixos). Os garfos devem penetrar até três quartos da profundidade da entrada. O ensaio deve ser repetido para cada direcção de entrada.

6.6.5.3.1.4 Critérios de aceitação

Não deve ser verificada qualquer deformação permanente que torne a grande embalagem imprópria para o transporte, nem qualquer perda de conteúdo.

6.6.5.3.2 *Ensaio de elevação por cima***6.6.5.3.2.1** Aplicabilidade

Ensaio sobre modelo tipo para os tipos de grandes embalagens destinadas a serem elevadas por cima e que possuam meios de elevação.

6.6.5.3.2.2 Preparação da grande embalagem para o ensaio

A grande embalagem deve ser carregada a duas vezes a sua massa bruta máxima admissível. Uma grande embalagem flexível deve ser carregada a seis vezes a sua massa bruta máxima admissível, devendo a carga ser uniformemente distribuída.

6.6.5.3.2.3 Método de ensaio

A grande embalagem deve ser elevada acima do solo da maneira para a qual está prevista, e ser mantida nessa posição durante cinco minutos.

6.6.5.3.2.4 Critérios de aceitação

- (a) Para as grandes embalagens metálicas e as grandes embalagens de matéria plástica rígida: não deve ser verificada, nem deformação permanente que torne a grande embalagem, incluindo a paleta de apoio, se existir, imprópria para o transporte, nem perda de conteúdo;
- (b) Para as grandes embalagens flexíveis: não deve ser verificado qualquer dano na grande embalagem ou nos seus dispositivos de elevação, que torne a grande embalagem imprópria para o transporte ou para o manuseamento, nem perda de conteúdo.

6.6.5.3.3 *Ensaio de empilhamento***6.6.5.3.3.1** Aplicabilidade

Ensaio sobre modelo tipo para os tipos de grandes embalagens concebidas para o empilhamento.

6.6.5.3.3.2 Preparação da grande embalagem para o ensaio

A grande embalagem deve ser carregada à sua massa bruta máxima admissível.

6.6.5.3.3.3 Método de ensaio

A grande embalagem deve ser colocada sobre a sua base num solo duro, plano e horizontal e ser submetida durante pelo menos 5 minutos a uma carga de ensaio sobreposta uniformemente repartida (ver 6.6.5.3.3.4); deve ser submetida a esta carga durante 24 h se for de madeira, de cartão ou de matéria plástica.

6.6.5.3.3.4 Cálculo da carga de ensaio sobreposta

A carga colocada sobre a grande embalagem deve ser igual a 1,8 vezes a massa bruta máxima admissível total do número de grandes embalagens similares que podem ser empilhadas sobre uma grande embalagem no decurso do transporte.

6.6.5.3.3.5 Critérios de aceitação

- (a) Para todos os tipos de grandes embalagens, excepto grandes embalagens flexíveis: não deve ser verificada, nem deformação permanente que torne a grande embalagem, incluindo a paleta de apoio, se existir, imprópria para o transporte, nem perda de conteúdo;
- (b) Para as grandes embalagens flexíveis: não devem verificar-se, nem danos no corpo que tornem a grande embalagem imprópria para o transporte, nem perda de conteúdo.

6.6.5.3.4 *Ensaio de queda***6.6.5.3.4.1** Aplicabilidade

Ensaio sobre modelo tipo para todos os tipos de grandes embalagens.

6.6.5.3.4.2 Preparação da grande embalagem para o ensaio

A grande embalagem deve ser cheia em conformidade com as disposições do 6.6.5.2.1.

6.6.5.3.4.3 Método de ensaio

A grande embalagem deve cair sobre uma superfície não elástica, horizontal, plana, maciça e rígida, em conformidade com as prescrições do 6.1.5.3.4, para que o impacto tenha lugar sobre a parte da sua base considerada a mais vulnerável.

6.6.5.3.4.4 Altura de queda

NOTA: *As grandes embalagens destinadas às matérias e objectos da classe 1 devem ser submetidas ao ensaio correspondente ao nível de resistência do grupo de embalagem II.*

6.6.5.3.4.4.1 Para as embalagens interiores contendo matérias sólidas, líquidas ou objectos, se o ensaio é executado com a matéria sólida, ou líquida ou o objecto a transportar ou com uma matéria que tenha essencialmente as mesmas características físicas:

Grupo de embalagem I	Grupo de embalagem II	Grupo de embalagem III
1,8 m	1,2 m	0,8 m

6.6.5.3.4.4.2 Para as embalagens interiores contendo matérias líquidas, se o ensaio é executado com água:

(a) se a matéria a transportar tem uma densidade relativa que não ultrapasse 1,2:

Grupo de embalagem I	Grupo de embalagem II	Grupo de embalagem III
1,8 m	1,2 m	0,8 m

(b) se a matéria a transportar tem uma densidade relativa superior a 1,2, a altura de queda deve ser calculada em função da densidade relativa (d) da matéria a transportar arredondada por excesso à primeira casa decimal, de acordo com o seguinte:

Grupo de embalagem I	Grupo de embalagem II	Grupo de embalagem III
$d \times 1,5$ (m)	$d \times 1,0$ (m)	$d \times 0,67$ (m)

6.6.5.3.4.5 *Crítérios de aceitação*

6.6.5.3.4.5.1 A grande embalagem não deve apresentar deteriorações que possam comprometer a segurança no decurso do transporte. Não deve haver nenhuma fuga da matéria contida na ou nas embalagens interiores ou objectos.

6.6.5.3.4.5.2 Não é admitida nenhuma ruptura nas grandes embalagens para objectos da classe 1, que permita a fuga de matérias ou objectos explosivos soltos da grande embalagem.

6.6.5.3.4.5.3 Se uma grande embalagem tiver sido submetida a um ensaio de queda, considera-se que a amostra ultrapassou o ensaio com sucesso se o conteúdo tiver sido inteiramente retido, mesmo que o fecho tenha deixado de ser estanque aos pulverulentos.

6.6.5.4 APROVAÇÃO E RELATÓRIO DE ENSAIO

6.6.5.4.1 Para cada modelo tipo de grande embalagem, devem ser atribuídos um certificado e uma marca (em conformidade com o 6.6.3) atestando que o modelo tipo, incluindo o seu equipamento, satisfaz as prescrições relativas aos ensaios.

6.6.5.4.2 Deve ser elaborado e colocado à disposição dos utilizadores da grande embalagem um relatório de ensaio compreendendo pelo menos as indicações seguintes:

1. Nome e endereço do laboratório de ensaio;
2. Nome e endereço do requerente (se necessário);
3. Número de identificação único do relatório de ensaio;
4. Data do relatório de ensaio;
5. Fabricante da grande embalagem;
6. Descrição do modelo tipo de grande embalagem (dimensões, materiais, fechos, espessura de parede, etc.) ou fotografia(s);
7. Capacidade máxima/massa bruta máxima autorizada;
8. Características do conteúdo do ensaio: tipos e descrições das embalagens interiores ou dos objectos utilizados, por exemplo;
9. Descrição e resultado dos ensaios;
10. O relatório de ensaio deve ser assinado com a indicação do nome e da qualificação do signatário.

- 6.6.5.4.3 O relatório de ensaio deve atestar que a grande embalagem preparada como para o transporte foi ensaiada em conformidade com as disposições aplicáveis do presente capítulo e que qualquer utilização de outros métodos de embalagem ou elementos de embalagem pode invalidar o relatório. Um exemplar do relatório de ensaio deve ser colocado à disposição da autoridade competente.

Capítulo 6.7 PRESCRIÇÕES RELATIVAS À CONCEPÇÃO E À CONSTRUÇÃO DAS CISTERNAS MÓVEIS E DOS CONTENTORES PARA GÁS DE ELEMENTOS MÚLTIPLOS (CGEM) "UN" E ÀS INSPECÇÕES E ENSAIOS A QUE DEVEM SER SUBMETIDOS

NOTA: Para as cisternas fixas (veículos-cisterna), cisternas desmontáveis, contentores-cisterna e caixas móveis cisterna cujos reservatórios são construídos de materiais metálicos, bem como os veículos-bateria e contentores para gás de elementos múltiplos (CGEM) que não os CGEM "UN", ver Capítulo 6.8; para as cisternas de matéria plástica reforçada com fibras ver Capítulo 6.9; para as cisternas para resíduos operadas sob vácuo ver Capítulo 6.10.

6.7.1 CAMPO DE APLICAÇÃO E PRESCRIÇÕES GERAIS

- 6.7.1.1 As prescrições do presente capítulo aplicam-se às cisternas móveis destinadas ao transporte das mercadorias perigosas, bem como aos CGEM destinados ao transporte de gases não refrigerados da classe 2 por todos os modos de transporte. Além das prescrições formuladas no presente capítulo e salvo indicação em contrário, as prescrições aplicáveis enunciadas na Convenção Internacional sobre a Segurança dos Contentores (CSC) de 1972, modificada, deverão ser cumpridas por todos as cisternas móveis multimodais ou CGEM que correspondam à definição de "contentor" nos termos desta Convenção. Poderão aplicar-se prescrições suplementares às cisternas móveis *offshore* e aos CGEM que sejam movimentados em alto mar.

- 6.7.1.2 Para ter em conta o progresso científico e técnico, as prescrições técnicas do presente capítulo poderão ser substituídas por outras prescrições ("aprovações alternativas") que deverão oferecer um nível de segurança pelo menos igual ao das prescrições do presente capítulo quanto à compatibilidade com as matérias transportadas e à capacidade da cisterna móvel ou do CGEM para resistir aos choques, às cargas e ao fogo. Em caso de transporte internacional, as cisternas móveis ou os CGEM construídos segundo estas aprovações alternativas deverão ser aprovados pelas autoridades competentes.

- 6.7.1.3 A autoridade competente pode emitir uma aprovação provisória para o transporte de uma matéria para a qual não é atribuída, na coluna (10) do Quadro A do Capítulo 3.2, qualquer instrução de transporte em cisternas móveis (T1 a T23, T50 ou T75). Esta aprovação deve ser incluída na documentação relativa à remessa e deve conter no mínimo as informações dadas normalmente nas instruções relativas às cisternas móveis e as condições nas quais a matéria deve ser transportada.

6.7.2 PRESCRIÇÕES RELATIVAS À CONCEPÇÃO E À CONSTRUÇÃO DAS CISTERNAS MÓVEIS DESTINADAS AO TRANSPORTE DE MATÉRIAS DA CLASSE 1 E DAS CLASSES 3 A 9, BEM COMO ÀS INSPECÇÕES E ENSAIOS A QUE DEVEM SER SUBMETIDAS

6.7.2.1 DEFINIÇÕES

Para os fins da presente secção, entende-se por:

Aprovação alternativa, uma aprovação concedida pela autoridade competente para uma cisterna móvel ou um CGEM concebido, construído ou ensaiado em conformidade com prescrições técnicas ou com métodos de ensaio que não os definidos no presente capítulo;

Aço macio, um aço com uma resistência à tracção mínima garantida de 360 N/mm² a 440 N/mm² e um alongamento à ruptura mínimo garantido em conformidade com o 6.7.2.3.3.3;

Aço de grão fino, um aço que possui um grão ferrítico de tamanho 6 ou menor, determinado de acordo com a norma ASTM E 112-96 ou como definido na norma EN 10028-3, Parte 3;

Aço de referência, um aço com uma resistência à tracção de 370 N/mm² e um alongamento à ruptura de 27%;

Cisterna móvel, uma cisterna multimodal utilizada para o transporte de matérias da classe 1 e das classes 3 a 9. A cisterna móvel comporta um reservatório munido do equipamento de serviço e do equipamento de estrutura necessário para o transporte de matérias perigosas. A cisterna móvel deve poder ser cheia e esvaziada sem retirar e seu equipamento de estrutura. A cisterna deve possuir elementos estabilizadores exteriores ao reservatório e poder ser elevada quando estiver cheia. Deve ser concebida principalmente para ser carregada num veículo, num vagão ou num navio para navegação marítima ou para vias navegáveis interiores e estar equipada com sapatas, apoios ou acessórios que lhe facilitem a movimentação mecânica. Os veículos-cisterna rodoviários, os vagões-cisternas, as cisternas não metálicas e os grandes recipientes para granel (GRG) não são considerados como cisternas móveis;

Cisterna móvel "offshore", uma cisterna móvel especialmente concebida para a utilização repetida no transporte proveniente ou destinado a instalações offshore ou entre tais instalações. Uma cisterna móvel offshore é concebida e construída de acordo com as regras relativas à aprovação de contentores offshore utilizados no alto mar e de acordo com as especificações do documento MSC/Circ.860 publicado pela Organização Marítima Internacional;

Elemento fusível, um dispositivo de descompressão que é termicamente actuado e não reutilizável;

Ensaio de estanquidade, o ensaio que consiste em submeter o reservatório e o seu equipamento de serviço, por meio de um gás, a uma pressão interior efectiva de pelo menos 25% da PMSA;

Equipamento de estrutura, os elementos de reforço, de fixação, de protecção e de estabilização exteriores ao reservatório;

Equipamento de serviço, os instrumentos de medida e os dispositivos de enchimento e de descarga, de arejamento, de segurança, de aquecimento, de arrefecimento e de isolamento;

Massa bruta máxima admissível (MBMA), a soma da tara da cisterna móvel e do mais pesado carregamento cujo transporte seja autorizado;

Pressão de cálculo, a pressão a utilizar nos cálculos segundo um código aprovado para recipientes sob pressão. A pressão de cálculo não deve ser inferior ao maior dos seguintes valores:

- (a) a pressão manométrica efectiva máxima autorizada no reservatório durante o enchimento ou a descarga;
- (b) a soma de:
 - (i) a pressão de vapor absoluta (em bar) da matéria a 65 °C diminuída de 1 bar;
 - (ii) a pressão parcial (em bar) do ar ou de outros gases no espaço não preenchido, tal como é determinada por uma temperatura do espaço não preenchido de no máximo 65 °C e uma dilatação do líquido devida à elevação da temperatura média do conteúdo de $t_r - t_f$ (t_f = temperatura de enchimento, a saber habitualmente 15 °C, t_r = temperatura máxima média do conteúdo, 50 °C); e
 - (iii) uma pressão hidrostática calculada a partir das forças estáticas especificadas no 6.7.2.2.12, mas de pelo menos 0,35 bar; ou
- (c) dois terços da pressão de ensaio mínima especificada na instrução de transporte em cisternas móveis aplicável do 4.2.5.2.6;

Pressão de ensaio, a pressão manométrica máxima no topo do reservatório durante o ensaio de pressão hidráulica, igual pelo menos à pressão de cálculo multiplicada por 1,5. A pressão de ensaio mínima para as cisternas móveis, conforme a matéria a transportar, é especificada na instrução de transporte em cisternas móveis no 4.2.5.2.6;

Pressão máxima de serviço autorizada (PMSA), uma pressão que não deve ser inferior à maior das pressões seguintes, medida na base do reservatório na sua posição de exploração:

- (a) a pressão manométrica efectiva máxima autorizada no reservatório durante o enchimento ou a descarga; ou
- (b) a pressão manométrica efectiva máxima para a qual o reservatório é concebido, que não deve ser inferior à soma:
 - (i) da pressão de vapor absoluta (em bar) da matéria a 65 °C diminuída de 1 bar; e
 - (ii) da pressão parcial (em bar) do ar ou de outros gases no espaço não preenchido, tal como é determinada por uma temperatura do espaço não preenchido de no máximo 65 °C e uma dilatação do líquido devida à elevação da temperatura média do conteúdo de $t_r - t_f$ (t_f = temperatura de enchimento, a saber habitualmente 15 °C, t_r = temperatura máxima média do conteúdo, 50 °C);

Reservatório, o corpo da cisterna móvel que contém a matéria a transportar (cisterna propriamente dita), incluindo as aberturas e seus meios de obturação, mas excluindo o equipamento de serviço e o equipamento de estrutura exterior;

Temperaturas de cálculo, o intervalo das temperaturas de cálculo do reservatório deve ser de -40 °C a 50 °C para as matérias transportadas nas condições ambientais normais. Para as outras matérias transportadas a temperatura elevada, a temperatura de cálculo deve ser pelo menos equivalente à temperatura máxima da matéria quando do enchimento, descarga ou transporte. Para as cisternas móveis submetidas a condições climáticas mais severas devem ser previstas temperaturas de cálculo mais rigorosas;

6.7.2.2 PRESCRIÇÕES GERAIS RELATIVAS À CONCEPÇÃO E À CONSTRUÇÃO

- 6.7.2.2.1** Os reservatórios devem ser concebidos e construídos em conformidade com as prescrições de um código para recipientes sob pressão aprovado pela autoridade competente. Devem ser construídos de um material metálico apto à enformação. Em princípio, os materiais devem estar em conformidade com normas nacionais ou internacionais. Para os reservatórios de construção soldada, só devem ser utilizados materiais cuja soldabilidade tenha sido plenamente demonstrada. As juntas de soldadura devem ser feitas segundo as regras da arte e oferecer todas as garantias de segurança. Se o processo de fabrico ou os materiais utilizados o exigirem, os reservatórios devem sofrer um tratamento térmico para garantir uma resistência apropriada das soldaduras e das zonas afectadas termicamente. Quando da escolha do material, o intervalo das temperaturas de cálculo deve ser tomado em conta considerando os riscos de ruptura frágil sob tensão, da fissuração por corrosão e da resistência aos choques. Se forem utilizados aços de grão fino, o valor garantido do limite de elasticidade aparente não deve ser superior a 460 N/mm² e o valor garantido do limite superior da resistência à tracção não deve ser superior a 725 N/mm², segundo as especificações do material. O alumínio só pode ser utilizado como material de construção se for dada essa indicação numa disposição especial de transporte em cisternas móveis afectada a uma matéria específica na

- coluna (11) do Quadro A do Capítulo 3.2 ou se for aprovado pela autoridade competente. Se o alumínio for autorizado, deve ser munido de um isolamento para impedir uma perda significativa de propriedades físicas quando for submetido a uma carga térmica de 110 kW/m² durante pelo menos 30 minutos. O isolamento deve permanecer eficaz a qualquer temperatura inferior a 649 °C e ser coberto de um material com um ponto de fusão de pelo menos 700 °C. Os materiais da cisterna móvel devem ser adaptados ao ambiente exterior que possa existir durante o transporte.
- 6.7.2.2.2** Os reservatórios de cisternas móveis, os seus órgãos e tubagens devem ser construídos com recurso a materiais que sejam:
- (a) praticamente inalteráveis à(s) matéria(s) a transportar;
 - (b) eficazmente passivados ou neutralizados por reacção química;
 - (c) revestidos por um material resistente à corrosão, aderente ao reservatório ou fixado por um método equivalente.
- 6.7.2.2.3** As juntas de estanquidade devem ser executadas num material que não possa ser atacado pela(s) matéria(s) a transportar.
- 6.7.2.2.4** Se os reservatórios forem providos de um revestimento interior, este deve ser praticamente inatacável pela(s) matéria(s) a transportar, homogéneo, não poroso, isento de perfuração, suficientemente elástico e compatível com as características de dilatação térmica do reservatório. O revestimento do reservatório, dos seus órgãos e das tubagens deve ser contínuo e envolver as flanges até à face. Se os órgãos exteriores forem soldados à cisterna, o revestimento deve ser contínuo sobre os órgãos e envolver as flanges exteriores até à face.
- 6.7.2.2.5** As juntas e as soldaduras do revestimento devem ser asseguradas por fusão mútua dos materiais ou por qualquer outro meio igualmente eficaz.
- 6.7.2.2.6** Deve ser evitado o contacto entre metais diferentes, passíveis de provocar corrosão galvânica.
- 6.7.2.2.7** Os materiais da cisterna móvel, incluindo os dos dispositivos, juntas de estanquidade, revestimentos e acessórios, não devem poder afectar inadvertidamente as matérias a transportar.
- 6.7.2.2.8** As cisternas móveis devem ser concebidas e construídas com suportes que ofereçam uma base estável durante o transporte e com pegos de elevação e estiva adequadas.
- 6.7.2.2.9** As cisternas móveis devem ser concebidas para suportar no mínimo, sem perda de conteúdo, a pressão interna exercida pelo conteúdo, as cargas estáticas, dinâmicas e térmicas nas condições normais de movimentação e de transporte. A concepção deve demonstrar que foram tomados em consideração os efeitos da fadiga causada pela aplicação repetida destas cargas durante todo o período de vida previsto para a cisterna móvel.
- 6.7.2.2.9.1** Para as cisternas móveis que são destinados à utilização *offshore*, as cargas dinâmicas impostas pela movimentação em alto mar devem ser tomadas em consideração.
- 6.7.2.2.10** Um reservatório que deva ser equipada com válvulas de depressão deve ser concebido para resistir, sem deformação permanente, a uma pressão externa superior à pressão interna em pelo menos 0,21 bar. As válvulas de depressão devem ser reguladas para abrirem a menos (-)0,21 bar, a não ser que o reservatório seja concebido para uma pressão externa mais elevada, caso em que o valor da abertura da válvula de depressão não deve ser superior ao valor absoluto da depressão para a qual a cisterna foi concebida. Um reservatório utilizado para o transporte de matérias sólidas (pulverulentas ou granulares) dos grupos de embalagem II ou III, que não se liquidifiquem durante o transporte, pode, com a aprovação da autoridade competente, ser concebido para uma pressão externa mais baixa. Nesse caso, a válvula de depressão deverá ser regulada para essa pressão mais baixa. Um reservatório que não seja equipado de válvula de depressão deve ser concebido para resistir sem deformação permanente, a uma sobrepressão externa superior, em pelo menos 0,4 bar, à pressão interna.
- 6.7.2.2.11** As válvulas de depressão utilizadas nas cisternas móveis destinadas ao transporte de matérias que, pelo seu ponto de inflamação, correspondam aos critérios da classe 3, incluindo as matérias transportadas a quente a uma temperatura igual ou superior ao seu ponto de inflamação, devem impedir a passagem imediata de uma chama para o interior do reservatório ou em alternativa, o reservatório das cisternas móveis destinadas ao transporte destas matérias deve ser capaz de suportar sem fugas, uma explosão interna resultante da passagem imediata de uma chama para o interior do reservatório.
- 6.7.2.2.12** As cisternas móveis e os seus meios de fixação devem poder suportar à carga máxima autorizada, as forças estáticas seguintes aplicadas separadamente:
- (a) no sentido da marcha, duas vezes a MBMA multiplicada pela aceleração da gravidade (g)⁸⁹;
 - (b) horizontalmente, perpendicularmente ao sentido da marcha: a MBMA (nos casos em que o sentido da marcha não seja claramente determinado, as forças devem ser iguais a duas vezes a MBMA) multiplicada pela aceleração da gravidade (g)¹;

⁸⁹ Para fins do cálculo: $g = 9,81 \text{ m/s}^2$.

- (c) verticalmente de baixo para cima: a MBMA multiplicada pela aceleração da gravidade (g)¹; e,
 (d) verticalmente de cima para baixo: duas vezes a MBMA (englobando a carga total o efeito da gravidade) multiplicada pela aceleração da gravidade (g)¹.
- 6.7.2.2.13** Para cada uma das forças do 6.7.2.2.12, devem ser respeitados os seguintes coeficientes de segurança:
- (a) para os materiais metálicos com um limite de elasticidade aparente definido, um coeficiente de segurança de 1,5 relativamente ao limite de elasticidade aparente garantido; e
 (b) para os materiais metálicos sem limite de elasticidade aparente definido, um coeficiente de segurança de 1,5 relativamente ao limite de elasticidade garantido a 0,2% de alongamento e, para os aços austeníticos, a 1% de alongamento.
- 6.7.2.2.14** O valor do limite de elasticidade aparente ou do limite de elasticidade garantido será o valor especificado nas normas nacionais ou internacionais de materiais. No caso dos aços austeníticos, os valores mínimos especificados para o limite de elasticidade aparente ou para o limite de elasticidade garantido nas normas de materiais podem ser aumentados até 15% se estes valores mais elevados forem confirmados pelo certificado dos materiais. Se não existir norma para o metal em questão, o valor a utilizar para o limite de elasticidade aparente ou para o limite de elasticidade garantido deve ser aprovado pela autoridade competente.
- 6.7.2.2.15** As cisternas móveis devem poder ser ligadas à terra electricamente sempre que sejam destinadas ao transporte de matérias que, pelo seu ponto de inflamação, correspondam aos critérios da classe 3, incluindo as matérias transportadas a quente a uma temperatura igual ou superior ao seu ponto de inflamação. Devem ser tomadas medidas para evitar as descargas electrostáticas perigosas.
- 6.7.2.2.16** Sempre que tal for exigido para certas matérias pela instrução de transporte em cisternas móveis indicada na coluna (10) do Quadro A do Capítulo 3.2 e descrita no 4.2.5.2.6 ou por uma disposição especial de transporte em cisternas móveis indicada na coluna (11) do Quadro A do Capítulo 3.2 e descrita no 4.2.5.3, deve ser prevista uma protecção suplementar para as cisternas móveis que pode ser representada por uma sobreespessura do reservatório ou por uma pressão de ensaio superior, tendo em conta, em qualquer dos casos, os riscos inerentes às matérias transportadas.
- 6.7.2.2.17** O isolamento térmico directamente em contacto com um reservatório destinado a matérias transportadas a quente deverá ter uma temperatura de ignição superior, pelo menos 50 °C à temperatura máxima de cálculo da cisterna.
- 6.7.2.3** CRITÉRIOS DE CONCEPÇÃO
- 6.7.2.3.1** Os reservatórios devem ser concebidos de forma a ser possível a análise das tensões por cálculo ou experimentalmente com extensómetros de resistência ou por outros métodos aprovados pela autoridade competente.
- 6.7.2.3.2** Os reservatórios devem ser concebidos e construídos para resistir a uma pressão de ensaio hidráulica pelo menos igual a 1,5 vezes a pressão de cálculo. Estão previstas prescrições particulares para certas matérias na instrução de transporte em cisternas móveis indicada na coluna (10) do Quadro A do Capítulo 3.2 e descrita no 4.2.5.2.6 ou numa disposição especial de transporte em cisternas móveis indicada na coluna (11) do Quadro A do Capítulo 3.2 e descrita no 4.2.5.3. Deve ser dada atenção às prescrições relativas à espessura mínima dos reservatórios especificadas nos 6.7.2.4.1 a 6.7.2.4.10.
- 6.7.2.3.3** Para os metais que tenham um limite de elasticidade aparente definido ou que sejam caracterizados por um limite de elasticidade garantido (em geral, limite de elasticidade a 0,2% de alongamento ou a 1% para os aços austeníticos), a tensão primária de membrana σ (sigma) do reservatório devida à pressão de ensaio, não deve ultrapassar o menor dos valores 0,75 Re ou 0,50 Rm, em que:
- Re = limite de elasticidade aparente em N/mm², ou limite de elasticidade garantido a 0,2% de alongamento ou ainda, no caso dos aços austeníticos, a 1% de alongamento;
 Rm = resistência mínima à ruptura por tracção em N/mm².
- 6.7.2.3.3.1** Os valores de Re e Rm a utilizar devem ser valores mínimos especificados de acordo com normas nacionais ou internacionais de materiais. No caso dos aços austeníticos, os valores mínimos especificados para Re e Rm segundo as normas de materiais podem ser aumentados até 15% se estes valores mais elevados forem confirmados pelo certificado do material. Se não existir norma de material para o metal em questão, os valores de Re e Rm utilizados devem ser aprovados pela autoridade competente.
- 6.7.2.3.3.2** Os aços cuja relação Re/Rm é superior a 0,85 não são admitidos para a construção de reservatórios soldados. Os valores de Re e Rm a utilizar para o cálculo desta relação devem ser os que são especificados no certificado do material.
- 6.7.2.3.3.3** Os aços utilizados para a construção dos reservatórios devem ter um alongamento à ruptura, em percentagem, de pelo menos 10000/Rm com um mínimo absoluto de 16% para os aços de grão fino e de 20% para os outros aços. O alumínio e as ligas de alumínio utilizados para a construção

de reservatórios devem ter um alongamento à ruptura, em percentagem, de pelo menos $10000/6R_m$ com um mínimo absoluto de 12%.

- 6.7.2.3.3.4** Para determinar as características reais dos materiais, tem de ter-se em conta que para a chapa, o eixo do provete para o ensaio de tracção deve ser perpendicular (transversalmente) ao sentido da laminagem. O alongamento permanente à ruptura deve ser medido em provetes de ensaio de secção transversal rectangular em conformidade com a norma ISO 6892:1998 utilizando uma distância entre marcas de 50 mm.
- 6.7.2.4** ESPESSURA MÍNIMA DO RESERVATÓRIO
- 6.7.2.4.1** A espessura mínima do reservatório deve ser igual ao maior dos valores seguintes:
- (a) a espessura mínima determinada em conformidade com as prescrições dos 6.7.2.4.2 a 6.7.2.4.10;
 - (b) a espessura mínima determinada em conformidade com o código aprovado para recipientes sob pressão, tendo em conta as prescrições do 6.7.2.3; ou
 - (c) a espessura mínima especificada na instrução de transporte em cisternas móveis indicada na coluna (10) do Quadro A do Capítulo 3.2 e descrita no 4.2.5.2.6 ou por uma disposição especial de transporte em cisternas móveis indicada na coluna (11) do Quadro A do Capítulo 3.2 e descrita no 4.2.5.3.
- 6.7.2.4.2** A virola, os fundos e as tampas das entradas de homem dos reservatórios cujo diâmetro não ultrapassa 1,80 m devem ter pelo menos 5 mm de espessura se forem de aço de referência, ou uma espessura equivalente se forem de outro metal. Os reservatórios cujo diâmetro ultrapassa 1,80 m devem ter pelo menos 6 mm de espessura se forem de aço de referência, ou uma espessura equivalente se forem de outro metal, mas para as matérias sólidas pulverulentas ou granulares dos grupos de embalagem II ou III a espessura mínima exigida pode ser reduzida para pelo menos 5 mm para o aço de referência, ou a uma espessura equivalente, para outro metal.
- 6.7.2.4.3** Se o reservatório dispuser de uma protecção suplementar contra danos, as cisternas móveis cuja pressão de ensaio seja inferior a 2,65 bar podem ter, com o acordo da autoridade competente, uma espessura mínima reduzida em proporção à protecção assegurada. Contudo, a espessura dos reservatórios de diâmetro inferior ou igual a 1,80 m deve ser de pelo menos 3 mm se forem de aço de referência, ou uma espessura equivalente, se forem de outro metal. Para os reservatórios com mais de 1,80 m de diâmetro, a espessura não deve ser inferior a 4 mm no caso do aço de referência, ou a um valor equivalente, no caso de um outro metal.
- 6.7.2.4.4** A virola, os fundos e as tampas das entradas de homem de qualquer reservatório não devem ter uma espessura inferior a 3mm, seja qual for o material de construção.
- 6.7.2.4.5** A protecção suplementar visada no 6.7.2.4.3 pode ser assegurada por uma protecção estrutural exterior de conjunto, como na construção "em sanduíche" na qual o invólucro exterior é fixado ao reservatório por uma construção com dupla parede, ou por uma construção na qual o reservatório é envolvido por uma armação completa compreendendo elementos estruturais longitudinais e transversais.
- 6.7.2.4.6** A espessura equivalente de um metal que não seja a prescrita para o aço de referência segundo o 6.7.2.4.2 deve ser determinada recorrendo à fórmula seguinte:

$$e_1 = \frac{21,4 \times e_0}{\sqrt[3]{R_{m1} \times A_1}}$$

em que

e_1 = espessura equivalente requerida (em mm) do metal utilizado;

e_0 = espessura mínima (em mm) especificada para o aço de referência na instrução de transporte em cisternas móveis indicada na coluna (10) do Quadro A do Capítulo 3.2 e descrita no 4.2.5.2.6 ou numa disposição especial de transporte em cisternas móveis indicada na coluna (11) do Quadro A do Capítulo 3.2 e descrita no 4.2.5.3;

R_{m1} = resistência à tracção mínima garantida (em N/mm²) do metal utilizado (ver 6.7.2.3.3);

A_1 = alongamento mínimo garantido à ruptura (em %) do metal utilizado segundo normas nacionais ou internacionais.

- 6.7.2.4.7** No caso em que, na instrução de transporte em cisternas móveis aplicável do 4.2.5.2.6, estiver especificada uma espessura mínima de 8 mm ou 10 mm, deve notar-se que estas espessuras são calculadas na base das propriedades do aço de referência e de um diâmetro de reservatório de 1,80 m. Se for utilizado um outro metal que não o aço macio (ver 6.7.2.1) ou se o reservatório tiver um diâmetro superior a 1,80 m, a espessura deve ser determinada recorrendo à fórmula seguinte:

$$e_1 = \frac{21,4 \times e_0 \times d_1}{1,8 \sqrt[3]{R_{m1} \times A_1}}$$

em que

- e_1 = espessura equivalente requerida (em mm) do metal utilizado;
- e_o = espessura mínima (em mm) especificada para o aço de referência na instrução de transporte em cisternas móveis indicada na coluna (10) do Quadro A do Capítulo 3.2 e descrita no 4.2.5.2.6 ou numa disposição especial de transporte em cisternas móveis indicada na coluna (11) do Quadro A do Capítulo 3.2 e descrita no 4.2.5.3;
- d_1 = diâmetro do reservatório (em m) (1,80 m pelo menos);
- Rm_1 = resistência à tracção mínima garantida (em N/mm²) do metal utilizado (ver 6.7.2.3.3)
- A_1 = alongamento mínimo garantido à ruptura (em %) do metal utilizado segundo normas nacionais ou internacionais.

- 6.7.2.4.8** Em nenhum caso a espessura da parede deve ser inferior aos valores prescritos nos 6.7.2.4.2, 6.7.2.4.3 e 6.7.2.4.4. Todas as partes do reservatório devem ter a espessura mínima determinada no 6.7.2.4.2 a 6.7.2.4.4. Essa espessura não deve ter em conta uma tolerância para a corrosão.
- 6.7.2.4.9** Se for utilizado aço macio (ver 6.7.2.1), não é necessário efectuar o cálculo através da fórmula do 6.7.2.4.6.
- 6.7.2.4.10** Não deve existir uma variação brusca da espessura da chapa nas ligações entre os fundos e a virola do reservatório.
- 6.7.2.5** EQUIPAMENTO DE SERVIÇO
- 6.7.2.5.1** O equipamento de serviço deve estar disposto de maneira a ficar protegido contra os riscos de arrancamento ou de avaria no decurso da movimentação ou do transporte. Se a ligação entre a armação e o reservatório permitir um deslocamento relativo dos subconjuntos, a fixação do equipamento deve permitir tal deslocamento sem risco de avaria dos órgãos. Os órgãos exteriores de descarga (ligações de tubagem, órgãos de fecho), o obturador interno e a sua sede devem ficar protegidos contra os riscos de arrancamento sob efeito de forças exteriores (utilizando, por exemplo, zonas de corte). Os dispositivos de enchimento e de descarga (incluindo as flanges ou tampas roscadas) e todos os capacetes de protecção devem poder garantir protecção contra uma abertura intempestiva.
- 6.7.2.5.2** Todas as aberturas do reservatório, destinadas ao enchimento ou à descarga da cisterna móvel, devem estar munidas de um obturador manual situado o mais próximo possível do reservatório. Outras aberturas, salvo as que correspondem aos dispositivos de arejamento ou de descompressão, devem estar munidas de um obturador ou de um outro meio de fecho apropriado, situado o mais próximo possível do reservatório.
- 6.7.2.5.3** Todas as cisternas móveis devem ser providas de entradas de homem ou de outras aberturas de inspecção suficientemente grandes para permitir uma inspecção interna e um acesso apropriado para a manutenção e reparação do interior. As cisternas com compartimentos devem dispor de uma entrada de homem ou de outras aberturas para inspecção de cada compartimento.
- 6.7.2.5.4** Tanto quanto razoavelmente praticável, os órgãos exteriores devem estar agrupados. Nas cisternas móveis com isolamento, os órgãos superiores devem estar envolvidos por um recipiente fechado, com drenagem apropriada.
- 6.7.2.5.5** Todas as ligações de uma cisterna móvel devem estar claramente marcadas indicando a função de cada uma.
- 6.7.2.5.6** Cada obturador ou outro meio de fecho deve ser concebido e construído em função de uma pressão nominal pelo menos igual à PMSA do reservatório tendo em conta a temperatura prevista durante o transporte. Todos os obturadores roscados devem fechar-se no sentido dos ponteiros do relógio. Para os outros obturadores, a posição (aberta e fechada) e o sentido do fecho devem estar claramente indicados. Todos os obturadores devem ser concebidos de maneira a impedir a respectiva abertura intempestiva.
- 6.7.2.5.7** Nenhuma peça móvel (tal como capacete, elemento de fecho, etc.), se for susceptível de entrar em contacto por fricção ou por choque, com as cisternas móveis de alumínio destinadas ao transporte de matérias que correspondam, pelo seu ponto de inflamação, aos critérios da classe 3, incluindo as matérias transportadas a quente a uma temperatura igual ou superior ao seu ponto de inflamação, não pode ser de aço corrosível não protegido.
- 6.7.2.5.8** As tubagens devem ser concebidas, construídas e instaladas de maneira a evitar qualquer risco de danos devido à dilatação e contracção térmicas, choques mecânicos ou vibrações. Todas as tubagens devem ser de material metálico apropriado. Tanto quanto razoavelmente praticável, as tubagens devem ser montadas por soldadura.
- 6.7.2.5.9** As juntas das tubagens de cobre devem ser soldadas por brasagem ou por uma ligação metálica de resistência equivalente. O ponto de fusão do material de brasagem não deve ser inferior a 525 °C. As juntas não devem enfraquecer a resistência da tubagem como aconteceria com uma junta roscada.
- 6.7.2.5.10** A pressão de rebentamento de todas as tubagens e de todos os órgãos da tubagem não deve ser inferior ao mais elevado dos valores seguintes: quatro vezes a PMSA do reservatório, ou quatro vezes a pressão à qual este pode ser submetido em serviço sob acção de bombagem ou de outro dispositivo (à excepção dos dispositivos de descompressão).
- 6.7.2.5.11** Devem ser utilizados metais dúcteis para a construção dos obturadores, válvulas e acessórios.

- 6.7.2.5.12** O sistema de aquecimento deve ser concebido ou controlado de modo a que uma matéria não possa chegar a uma temperatura à qual a pressão na cisterna possa exceder a PMSA ou cause outros perigos (por exemplo, decomposição térmica perigosa).
- 6.7.2.5.13** O sistema de aquecimento deve ser concebido ou controlado de modo a que os elementos de aquecimento interno não recebam energia, a menos que esses elementos estejam completamente submersos. A temperatura dos elementos de aquecimento, no caso do um sistema de aquecimento interno, ou a temperatura no reservatório no caso do um sistema de aquecimento externo não deve em qualquer caso ser superior a 80% da temperatura de auto-ignição (em °C) da matéria transportada.
- 6.7.2.5.14** Se estiver instalado um sistema eléctrico de aquecimento no interior da cisterna, este deve estar equipado com um disjuntor diferencial com uma corrente de corte inferior a 100 mA.
- 6.7.2.5.15** As caixas interruptores eléctricos montadas em cisternas não devem ter uma ligação directa com o interior da cisterna e devem proporcionar uma protecção pelo menos equivalente à do tipo IP56 de acordo com as normas IEC 144 ou IEC 529.
- 6.7.2.6** ABERTURAS NA PARTE INFERIOR
- 6.7.2.6.1** Certas matérias não devem ser transportadas em cisternas móveis providas de aberturas na parte inferior. Sempre que a instrução de transporte em cisternas móveis indicada na coluna (10) do Quadro A do Capítulo 3.2 e descrita no 4.2.5.2.6 proíbe a utilização de aberturas na parte inferior, não devem existir aberturas abaixo do nível de líquido quando a cisterna estiver cheia à sua taxa máxima de enchimento admitida. Sempre que uma abertura existente esteja fechada, a operação deve consistir em soldar uma placa interiormente e exteriormente ao reservatório.
- 6.7.2.6.2** As aberturas de descarga pelo fundo das cisternas móveis que transportam certas matérias sólidas, cristalizáveis ou muito viscosas, devem ser equipados com pelo menos dois fechos montados em série e independentes um do outro. A concepção do equipamento deve satisfazer a autoridade competente e deve compreender:
- (a) um obturador externo situado tão perto quanto possível do reservatório, e concebido para impedir uma abertura sob o efeito de um choque ou por inadvertência; e
 - (b) um dispositivo de fecho estanque aos líquidos na extremidade da tubagem de descarga, que pode ser uma flange cega ou uma tampa roscada.
- 6.7.2.6.3** Cada abertura de descarga pelo fundo, à excepção dos casos mencionados no 6.7.2.6.2, deve estar equipado com três fechos montados em série e independentes uns dos outros. A concepção do equipamento deve satisfazer a autoridade competente e deve compreender:
- (a) um obturador interno de fecho automático, ou seja, um obturador montado no interior do reservatório ou numa flange soldada ou na sua contra-flange, instalada de tal maneira que:
 - (i) os dispositivos de comando do obturador sejam concebidos para excluir uma abertura intempestiva sob efeito de um choque ou por inadvertência;
 - (ii) o obturador possa ser manobrado a partir de cima ou de baixo;
 - (iii) se possível, a posição do obturador (aberta ou fechada) possa ser controlada a partir do solo;
 - (iv) à excepção de cisternas móveis cuja capacidade não exceda 1000 litros, o obturador possa ser fechado a partir de um local acessível situado à distância do próprio obturador; e
 - (v) o obturador permaneça eficaz em caso de avaria do dispositivo exterior de comando de funcionamento do obturador;
 - (b) um obturador externo situado tão perto quanto possível do reservatório; e
 - (c) um fecho estanque aos líquidos na extremidade da tubagem de descarga, que pode ser uma flange cega ou uma tampa roscada.
- 6.7.2.6.4** Para um reservatório com revestimento interior, o obturador interno exigido no 6.7.2.6.3 (a) pode ser substituído por um obturador externo suplementar. O fabricante deve satisfazer as prescrições da autoridade competente.
- 6.7.2.7** DISPOSITIVOS DE SEGURANÇA
- 6.7.2.7.1** Todas as cisternas móveis devem possuir pelo menos um dispositivo de descompressão. Todos esses dispositivos devem ser concebidos, construídos e marcados de maneira a satisfazer a autoridade competente.
- 6.7.2.8** DISPOSITIVOS DE DESCOMPRESSÃO
- 6.7.2.8.1** Cada cisterna móvel de uma capacidade de pelo menos 1 900 litros e cada compartimento independente de uma cisterna móvel de uma capacidade comparável, devem possuir pelo menos um dispositivo de descompressão de mola e podem além disso possuir um disco de ruptura ou um elemento fusível montado em paralelo com o ou os dispositivos de mola, salvo se existir na instrução de transporte em cisternas móveis do 4.2.5.2.6 uma referência ao 6.7.2.8.3 que o proíba. Os dispositivos de descompressão devem ter um débito suficiente para impedir a ruptura

do reservatório devida a uma sobrepressão ou a uma depressão resultante do enchimento, descarga ou aquecimento do conteúdo.

6.7.2.8.2 Os dispositivos de descompressão devem ser concebidos de maneira a impedir a entrada de matérias estranhas, fugas de líquido ou o desenvolvimento de qualquer sobrepressão perigosa.

6.7.2.8.3 Sempre que exigidos no 4.2.5.2.6 pela instrução de transporte em cisternas móveis aplicável, especificada na coluna (10) do Quadro A do Capítulo 3.2 para certas matérias, as cisternas móveis devem possuir um dispositivo de descompressão aprovado pela autoridade competente. Salvo no caso de uma cisterna móvel dedicada ao transporte de uma matéria e munida de um dispositivo de descompressão aprovado e construído com materiais compatíveis com a matéria transportada, esse dispositivo deve comportar um disco de ruptura a montante de um dispositivo de descompressão de mola. Quando um disco de ruptura está inserido em série com o dispositivo de descompressão prescrito, o espaço compreendido entre o disco de ruptura e o dispositivo deve ser ligado a um manómetro ou a um outro indicador apropriado que permita detectar rupturas, picos de corrosão ou uma falta de estanquidade do disco, susceptível de perturbar o funcionamento do sistema de descompressão. O disco de ruptura deve ceder a uma pressão nominal superior de 10% à pressão de início de abertura do dispositivo.

6.7.2.8.4 As cisternas móveis com uma capacidade inferior a 1 900 litros devem possuir um dispositivo de descompressão, que pode ser um disco de ruptura, se este satisfizer as prescrições do 6.7.2.11.1. Se não for utilizado um dispositivo de descompressão de mola, o disco de ruptura deve ceder a uma pressão nominal igual à pressão de ensaio. Além disso, podem ser utilizados elementos fusíveis em conformidade com 6.7.2.10.1.

6.7.2.8.5 Se o reservatório estiver equipado para a descarga sob pressão, a conduta de alimentação deve possuir um dispositivo de descompressão regulado para funcionar a uma pressão que não seja superior à PMSA do reservatório e deve ser montado um obturador tão perto quanto possível do reservatório.

6.7.2.9 REGULAÇÃO DOS DISPOSITIVOS DE DESCOMPRESSÃO

6.7.2.9.1 Deve notar-se que os dispositivos de descompressão só devem funcionar em caso de uma elevação excessiva da temperatura dado que o reservatório não deve ser submetido a qualquer variação de pressão nas condições normais de transporte (ver 6.7.2.12.2).

6.7.2.9.2 O dispositivo de descompressão prescrito deve ser regulado para iniciar a sua abertura a uma pressão nominal igual a cinco sextos da pressão de ensaio para os reservatórios com uma pressão de ensaio que não ultrapasse 4,5 bar, e a 110% de dois terços da pressão de ensaio para os reservatórios com uma pressão de ensaio superior a 4,5 bar. O dispositivo deve voltar a fechar-se após descompressão a uma pressão que não deve ser inferior em mais de 10% relativamente à pressão de início de abertura. O dispositivo deve manter-se fechado a todas as pressões mais baixas. Esta prescrição não proíbe a utilização de válvulas de depressão ou de uma combinação de dispositivos de descompressão e válvulas de depressão.

6.7.2.10 ELEMENTOS FUSÍVEIS

6.7.2.10.1 Os elementos fusíveis devem fundir a uma temperatura situada entre 100 °C e 149 °C na condição de que a pressão no reservatório à temperatura de fusão não seja superior à pressão de ensaio. Estes elementos fusíveis devem ser colocados no cimo do reservatório com as suas entradas na fase vapor e quando são utilizados para fins de segurança durante o transporte, não devem ser protegidos do calor exterior. Os elementos fusíveis não devem ser utilizados em cisternas móveis cuja pressão de ensaio seja superior a 2,65 bar. Os elementos fusíveis utilizados em cisternas móveis para matérias transportadas a quente devem ser concebidos para funcionar a uma temperatura superior à temperatura máxima registada no decurso do transporte e devem corresponder às exigências da autoridade competente, excepto se for prescrito pela disposição especial “TP36” na coluna (11) do Quadro A do Capítulo 3.2. Os elementos fusíveis utilizados nas cisternas móveis para as matérias transportadas a quente devem ser concebidos para funcionar a uma temperatura superior à temperatura máxima ocorrida durante o transporte e devem cumprir as exigências da autoridade competente ou de um organismo de inspecção por ela reconhecido.

6.7.2.11 DISCOS DE RUPTURA

6.7.2.11.1 Salvo prescrição contrária do 6.7.2.8.3, os discos de ruptura devem ceder a uma pressão nominal igual à pressão de ensaio no intervalo das temperaturas de cálculo. Se forem utilizados discos de ruptura, devem ter-se em conta em particular, as prescrições dos 6.7.2.5.1 e 6.7.2.8.3.

6.7.2.11.2 Os discos de ruptura devem ser adaptados às depressões que podem produzir-se na cisterna móvel.

6.7.2.12 DÉBITO DOS DISPOSITIVOS DE DESCOMPRESSÃO

6.7.2.12.1 O dispositivo de descompressão de mola visado no 6.7.2.8.1 deve possuir uma secção mínima de passagem equivalente a um orifício de 31,75 mm de diâmetro. As válvulas de depressão, quando existam, devem possuir uma secção mínima de passagem de 284 mm².

6.7.2.12.2 O débito combinado dos dispositivos de descompressão (incluindo a redução deste débito, quando a cisterna móvel estiver equipada de discos de ruptura a montante de dispositivos de descompressão de mola ou quando estes dispositivos estejam munidos de pára-chamas), em condições em que a cisterna esteja totalmente imersa nas

chamas, deve ser suficiente para limitar a pressão no reservatório a um valor que não ultrapasse em mais de 20% a pressão do início de abertura do dispositivo de decompressão. Podem ser utilizados dispositivos de decompressão de emergência para atingir o débito de decompressão prescrito. Esses dispositivos podem ser elementos fusíveis, dispositivos de mola, discos de ruptura ou uma combinação de dispositivos de mola e de discos de ruptura. O débito total requerido para os dispositivos de decompressão pode ser determinado por meio da fórmula do 6.7.2.12.2.1 ou do quadro do 6.7.2.12.2.3.

6.7.2.12.2.1 Para determinar o débito total requerido aos dispositivos de decompressão, que deve ser considerado como sendo a soma dos débitos individuais de todos os dispositivos que contribuem, utiliza-se a seguinte fórmula:

$$Q = 12,4 \frac{FA^{0,82}}{LC} \sqrt{\frac{ZT}{M}}$$

em que:

Q = débito mínimo requerido de descarga do ar em m³/s, nas condições normais: pressão de 1 bar à temperatura de 0 °C (273 K);

F = coeficiente cujo valor é dado a seguir:

reservatórios sem isolamento térmico: F = 1

reservatórios com isolamento térmico: F = U(649 - t)/13,6 mas não é em caso algum inferior a 0,25.

em que:

U = condutividade térmica do isolamento a 38 °C expresso em kW . m⁻². K⁻¹;

t = temperatura real da matéria durante o enchimento (°C);

se esta temperatura não for conhecida, tomar t = 15 °C.

A fórmula acima para os reservatórios com isolamento térmico pode ser utilizada para determinar F na condição de que o isolamento esteja em conformidade com o 6.7.2.12.2.4.

A = superfície total externa do reservatório, em m²;

Z = factor de compressibilidade do gás nas condições de acumulação (se este factor não for conhecido, tomar Z = 1,0);

T = temperatura absoluta, em Kelvin (°C + 273) a montante dos dispositivos de decompressão, nas condições de acumulação;

L = calor latente de vaporização do líquido, em kJ/kg, nas condições de acumulação;

M = massa molecular do gás evacuado;

C = constante proveniente de uma das fórmulas abaixo e que depende da relação k dos calores específicos:

$$k = \frac{c_p}{c_v}$$

em que

c_p é o calor específico a pressão constante e

c_v é o calor específico a volume constante;

quando k > 1:

$$C = \sqrt{k \left(\frac{2}{k+1} \right)^{\frac{k+1}{k-1}}}$$

quando k = 1 ou k não é conhecido

$$C = \frac{1}{\sqrt{e}} = 0,607$$

em que “e” é a constante matemática 2,7183.

A constante C pode também ser obtida com a ajuda do quadro seguinte:

k	C	k	C	k	C
1,00	0,607	1,26	0,660	1,52	0,704
1,02	0,611	1,28	0,664	1,54	0,707
1,04	0,615	1,30	0,667	1,56	0,710
1,06	0,620	1,32	0,671	1,58	0,713
1,08	0,624	1,34	0,674	1,60	0,716
1,10	0,628	1,36	0,678	1,62	0,719
1,12	0,633	1,38	0,681	1,64	0,722
1,14	0,637	1,40	0,685	1,66	0,725
1,16	0,641	1,42	0,688	1,68	0,728
1,18	0,645	1,44	0,691	1,70	0,731
1,20	0,649	1,46	0,695	2,00	0,770
1,22	0,652	1,48	0,698	2,20	0,793
1,24	0,656	1,50	0,701		

6.7.2.12.2.2 Para o dimensionamento dos dispositivos de descompressão dos reservatórios destinados ao transporte de líquidos, em vez da fórmula acima indicada pode aplicar-se o quadro do 6.7.2.12.2.3. Esse quadro é válido para um coeficiente de isolamento de $F = 1$ e os valores devem ser ajustados em consequência se o reservatório for isolado termicamente. Os valores dos outros parâmetros aplicados no cálculo deste quadro são dados a seguir:

$$\begin{array}{rcl} M & = & 86,7 \qquad T = 394 \text{ K} \\ L & = & 334,94 \text{ kJ/kg} \qquad C = 0,607 \\ Z & = & 1 \end{array}$$

6.7.2.12.2.3 Débito mínimo requerido de descarga Q em metros cúbicos de ar por segundo a 1 bar e 0°C (273 K)

A Superfície exposta (metros quadrados)	Q (Metros cúbicos de ar por segundo)	A Superfície exposta (metros quadrados)	Q (Metros cúbicos de ar por segundo)
2	0,230	37,5	2,539
3	0,320	40	2,677
4	0,405	42,5	2,814
5	0,487	45	2,949
6	0,565	47,5	3,082
7	0,641	50	3,215
8	0,715	52,5	3,346
9	0,788	55	3,476
10	0,859	57,5	3,605
12	0,998	60	3,733
14	1,132	62,5	3,860
16	1,263	65	3,987
18	1,391	67,5	4,112
20	1,517	70	4,236
22,5	1,670	75	4,483
25	1,821	80	4,726
27,5	1,969	85	4,967
30	2,115	90	5,206
32,5	2,258	95	5,442
35	2,400	100	5,676

6.7.2.12.2.4 Os sistemas de isolamento utilizados para limitar a capacidade de libertação devem ser aprovadas pela autoridade competente. Em todos os casos, os sistemas de isolamento aprovados com esse fim devem:

- (a) manter a sua eficácia a todas as temperaturas até 649°C ; e
- (b) ser revestidos de um material com ponto de fusão igual ou superior a 700°C .

6.7.2.13 MARCAÇÃO DOS DISPOSITIVOS DE DESCOMPRESSÃO

6.7.2.13.1 Sobre cada dispositivo de descompressão, devem ser marcadas, em caracteres legíveis e indeléveis, as seguintes indicações:

- (a) a pressão (em bar ou kPa) ou a temperatura (em $^\circ\text{C}$) nominal de descarga;
- (b) as tolerâncias admissíveis para a pressão de abertura dos dispositivos de descompressão de mola;
- (c) a temperatura de referência correspondente à pressão nominal de rebentamento dos discos de ruptura;
- (d) as tolerâncias de temperatura admissíveis para os elementos fusíveis; e
- (e) o débito nominal dos dispositivos de descompressão de mola, discos de ruptura ou elementos fusíveis, em m^3 de ar normalizados por segundo (m^3/s).

(f) as secções de passagem dos dispositivos de descompressão de mola, discos de ruptura ou elementos fusíveis em mm².

Na medida do possível, devem ser igualmente indicados os elementos seguintes:

(g) o nome do fabricante e o número de referência apropriado do dispositivo.

6.7.2.13.2 O débito nominal marcado nos dispositivos de descompressão de mola deve ser calculado em conformidade com a norma ISO 4126-1:2004 e ISO 4126-7:2004.

6.7.2.14 LIGAÇÃO DOS DISPOSITIVOS DE DESCOMPRESSÃO

6.7.2.14.1 As ligações dos dispositivos de descompressão devem ter dimensões suficientes para que o débito requerido possa chegar sem entraves ao dispositivo de segurança. Não deve ser instalado um obturador entre o reservatório e os dispositivos de descompressão salvo se estes forem duplicados por dispositivos equivalentes para permitir a manutenção ou para outros fins e se os obturadores que servem os dispositivos efectivamente em funcionamento forem fechados à chave em função aberta, ou se os obturadores forem interligados por um sistema de fecho tal que pelo menos um dos duplicados dos dispositivos fique sempre em funcionamento. Nada deve obstruir uma abertura para um dispositivo de arejamento ou um dispositivo de descompressão que possa limitar ou interromper o fluxo de libertação do reservatório para estes dispositivos. Os dispositivos de arejamento ou as condutas de escape situados a jusante dos dispositivos de descompressão, quando forem utilizados, devem permitir a evacuação dos vapores ou dos líquidos para a atmosfera, exercendo apenas uma pressão contrária mínima sobre os dispositivos de descompressão.

6.7.2.15 COLOCAÇÃO DOS DISPOSITIVOS DE DESCOMPRESSÃO

6.7.2.15.1 As entradas dos dispositivos de descompressão devem ser colocadas no cimo do reservatório, tão perto quanto possível do centro longitudinal e transversal do reservatório. Nas condições de enchimento máximo, todas as entradas dos dispositivos de descompressão devem estar situadas na fase gasosa do reservatório e os dispositivos devem ser instalados de tal maneira que os vapores possam escapar-se sem encontrar obstáculos. Para as matérias inflamáveis, os vapores evacuados devem ser dirigidos para longe do reservatório de maneira a não poderem voltar a direccionar-se sobre ele. São admitidos dispositivos de protecção para desviar o jacto de vapor, na condição de que o débito requerido para os dispositivos de descompressão não seja reduzido.

6.7.2.15.2 Devem ser tomadas medidas para colocar os dispositivos de descompressão fora do alcance de pessoas não autorizadas e para evitar que sejam danificados em caso de capotamento da cisterna móvel.

6.7.2.16 INSTRUMENTOS DE MEDIDA

6.7.2.16.1 Não devem ser utilizados instrumentos de vidro e de outros materiais frágeis que comuniquem directamente com o conteúdo da cisterna.

6.7.2.17 SUPORTES, ARMAÇÕES, PEGAS DE ELEVAÇÃO E DE ESTIVA DAS CISTERNAS MÓVEIS

6.7.2.17.1 As cisternas móveis devem ser concebidas e fabricadas com suportes que ofereçam uma base estável durante o transporte. Para este fim, devem ser tidas em consideração as forças a que se refere o 6.7.2.2.12 e o coeficiente de segurança indicado no 6.7.2.2.13. São aceitáveis sapatas, armações, berços ou outras estruturas análogas.

6.7.2.17.2 As tensões combinadas exercidas pelos suportes (berços, armações, etc.) e pelas pegas de elevação e de estiva da cisterna móvel não devem gerar tensões excessivas em qualquer parte do reservatório. Todas as cisternas móveis devem possuir pegas permanentes de elevação e de estiva. Estas pegas devem, de preferência, ser montadas sobre os suportes da cisterna móvel, mas podem ser montadas sobre placas de reforço fixadas ao reservatório nos pontos de suporte.

6.7.2.17.3 Quando da concepção dos suportes e armações, devem ter-se em conta os efeitos de corrosão devidos às condições ambientais normais.

6.7.2.17.4 As entradas dos garfos de elevação devem poder ser obturadas. Os meios de obturação destas entradas devem ser um elemento permanente da armação ou ser fixados de maneira permanente à armação. As cisternas móveis de um único compartimento cujo comprimento seja inferior a 3,65 m não têm de possuir entradas dos garfos de elevação obturadas, na condição de que:

- (a) o reservatório, incluindo todos os órgãos, sejam bem protegidos contra os choques dos garfos dos dispositivos de elevação; e
- (b) a distância entre os centros das entradas dos garfos de elevação seja pelo menos igual a metade do comprimento máximo da cisterna móvel.

6.7.2.17.5 Se as cisternas móveis não estiverem protegidas durante o transporte em conformidade com o 4.2.1.2, os reservatórios e equipamentos de serviço devem ser protegidos contra os danos do reservatório e do equipamento de serviço ocasionados por um choque lateral ou longitudinal ou por um capotamento. Os órgãos exteriores devem estar protegidos de maneira que o conteúdo do reservatório não possa escapar-se em caso de choque ou de capotamento da cisterna móvel sobre os seus órgãos. Exemplos de tipos de protecção:

- (a) a protecção contra os choques laterais, pode ser constituída por barras longitudinais que protejam o reservatório dos dois lados, à altura do seu eixo médio;

- (b) a protecção das cisternas móveis contra o capotamento, pode ser constituída por anéis de reforço ou por barras fixadas de um lado ao outro da armação;
- (c) a protecção contra os choques à retaguarda, pode ser constituída por um pára-choques ou uma armação;
- (d) protecção do reservatório contra danos ocasionados por choques ou capotamento utilizando uma armação ISO de acordo com ISO 1496-3:1995.

6.7.2.18 APROVAÇÃO DE TIPO

6.7.2.18.1 Para cada novo tipo de cisterna móvel, a autoridade competente deve emitir um certificado de aprovação de tipo. Este certificado deve atestar que a cisterna móvel foi inspecionada por um organismo de inspecção, é adequado ao uso a que se destina e satisfaz as prescrições gerais enunciadas no presente capítulo e, se for o caso, as disposições relativas às matérias previstas no Capítulo 4.2 e no Quadro A do Capítulo 3.2. Quando uma série de cisternas móveis for fabricada sem modificação da concepção, o certificado é válido para toda a série. O certificado deve mencionar o relatório de ensaio do protótipo, as matérias ou grupos de matérias cujo transporte é autorizado, os materiais de construção do reservatório e do revestimento interior (se for o caso), número de aprovação. Este deve ser composto pelo sinal distintivo ou marca distintiva do país no qual foi emitida a aprovação, ou seja, do sinal distintivo utilizado nos veículos em circulação rodoviária internacional⁹⁰, e por um número de registo. Os certificados devem indicar os eventuais aprovações alternativas em conformidade com o 6.7.1.2. Um certificado de tipo pode servir para a aprovação das cisternas móveis mais pequenas feitas de materiais da mesma natureza e da mesma espessura, segundo a mesma técnica de fabrico, com suportes idênticos e fechos e outros acessórios equivalentes.

6.7.2.18.2 O relatório de ensaio do protótipo para a aprovação de tipo, deve incluir pelo menos:

- (a) os resultados dos ensaios aplicáveis relativos à armação especificados na norma ISO 1496-3:1995;
- (b) os resultados da inspecção e do ensaio iniciais em conformidade com o 6.7.2.19.3; e
- (c) se for o caso, os resultados do ensaio de impacto do 6.7.2.19.1.

6.7.2.19 INSPECÇÕES E ENSAIOS

6.7.2.19.1 As cisternas móveis em conformidade com a definição de "contentor" na Convenção Internacional sobre a Segurança dos Contentores (CSC) de 1972, modificada, não devem ser utilizadas a menos que seja demonstrada a respectiva adequação, submetendo, com êxito, um protótipo representativo de cada modelo ao ensaio dinâmico de impacto longitudinal, prescrito na secção 41 da quarta parte do Manual de Ensaios e de Critérios.

6.7.2.19.2 O reservatório e os equipamentos de cada cisterna móvel devem ser submetidos a uma primeira inspecção e a ensaios antes da sua primeira entrada ao serviço (inspecção e ensaios iniciais) e, em seguida, a inspecções e ensaios a intervalos de cinco anos no máximo (inspecção e ensaios periódicos quinquenais) com uma inspecção e um ensaio periódico intercalar (inspecção e ensaios periódicos a intervalos de dois anos e meio) a meio do período de cinco anos decorrente entre as inspecções e os ensaios periódicos. A inspecção e os ensaios a intervalos de dois anos e meio podem ser efectuados durante os três meses que precedem ou se seguem à data especificada. Devem ser efectuados uma inspecção e ensaios extraordinários, sempre que se revelem necessários segundo o 6.7.2.19.7, sem ter em conta a última inspecção e ensaios periódicos.

6.7.2.19.3 A inspecção e os ensaios iniciais de uma cisterna móvel devem incluir uma verificação das características de concepção, um exame interior e exterior da cisterna móvel e dos seus órgãos tendo em conta as matérias a transportar, e um ensaio de pressão. Antes da entrada ao serviço da cisterna móvel, tem de proceder-se a um ensaio de estanquidade e à verificação do bom funcionamento de todo o equipamento de serviço. Se o reservatório e os seus órgãos tiverem sido submetidos separadamente a um ensaio de pressão, devem ser submetidos em conjunto, após a montagem, a um ensaio de estanquidade.

6.7.2.19.4 A inspecção e os ensaios periódicos de cinco anos devem incluir um exame interior e exterior bem como, regra geral, um ensaio de pressão hidráulica. Para as cisternas apenas utilizadas para o transporte de matérias sólidas, com excepção das matérias tóxicas ou corrosivas que não se liquefazem durante o transporte, o ensaio de pressão hidráulica pode ser substituído por um ensaio de pressão adequado a 1,5 vezes a PMSA, sujeito a aprovação da autoridade competente. Os invólucros de protecção do isolamento térmico ou outros só devem ser retirados na medida em que tal seja indispensável a uma apreciação segura do estado da cisterna móvel. Se o reservatório e os seus equipamentos tiverem sido submetidos separadamente a um ensaio de pressão, devem ser submetidos em conjunto, após a montagem, a um ensaio de estanquidade.

6.7.2.19.5 A inspecção e os ensaios periódicos intercalares a intervalos de dois anos e meio devem incluir, pelo menos, um exame interior e exterior da cisterna móvel e dos seus órgãos tendo em conta as matérias a transportar, um ensaio

⁹⁰ Sinal distintivo do Estado de matrícula utilizado nos automóveis e nos reboques em circulação rodoviária internacional, por exemplo em virtude da Convenção de Genebra sobre a Circulação Rodoviária de 1949 ou da Convenção de Viena sobre Circulação Rodoviária de 1968.

de estanquidade e uma verificação do bom funcionamento de todo equipamento de serviço. Os invólucros de protecção, de isolamento térmico ou outros só devem ser retirados na medida em que tal seja indispensável a uma apreciação segura do estado da cisterna móvel. Para as cisternas móveis destinadas ao transporte de uma única matéria, o exame interior a intervalos de dois anos e meio pode ser dispensado ou substituído por outros métodos de ensaio ou procedimentos de inspecção especificados pela autoridade competente.

6.7.2.19.6 As cisternas móveis não podem ser cheias e apresentadas a transporte após a data do termo de validade da última inspecção e ensaios periódicos de cinco anos ou de dois anos e meio prescritos no 6.7.2.19.2. No entanto, as cisternas móveis cheias antes da data do termo de validade da última inspecção e ensaios periódicos podem ser transportadas durante um período que não ultrapasse três meses após essa data. Além disso, podem ser transportadas após essa data:

- (a) depois da descarga, mas antes da limpeza, para serem submetidas à inspecção e aos ensaios seguintes antes de serem de novo cheias; e
- (b) salvo se a autoridade competente dispuser de outra forma, durante um período que não ultrapasse seis meses após essa data, sempre que contenham mercadorias perigosas em retorno para fins de eliminação ou reciclagem. O documento de transporte deve mencionar essa excepção.

6.7.2.19.7 A inspecção e os ensaios extraordinários realizam-se sempre que a cisterna móvel apresenta sinais de danos ou corrosão, ou fugas, ou outros defeitos que indiquem uma deficiência capaz de comprometer a integridade da cisterna móvel. A extensão da inspecção e dos ensaios extraordinários deve depender do grau dos danos ou da deterioração da cisterna móvel. Devem englobar pelo menos a inspecção e o ensaio efectuados a intervalos de dois anos e meio em conformidade com o 6.7.2.19.5.

6.7.2.19.8 O exame interior e exterior deve assegurar que:

- (a) o reservatório é inspecionado para determinar a presença de poros, corrosão ou abrasão, marcas de golpes, deformações, defeitos de soldaduras e de quaisquer outros defeitos incluindo fugas, susceptíveis de tornar a cisterna móvel insegura durante o transporte. A espessura da parede deve ser verificada por medição adequada se este controlo indicar uma redução da espessura da parede;
- (b) as tubagens, válvulas, sistemas de aquecimento ou de arrefecimento e juntas de estanquidade são inspecionadas para identificar sinais de corrosão, defeitos e de quaisquer outros danos incluindo fugas, susceptíveis de tornar a cisterna móvel insegura durante o enchimento, a descarga ou o transporte;
- (c) os dispositivos de fecho das tampas das entradas de homem funcionam correctamente e que estas tampas ou as suas juntas de estanquidade não vertem;
- (d) as porcas ou parafusos em falta ou não apertados de todas as ligações com flange ou flange cega são substituídas ou reapertadas;
- (e) todos os dispositivos e válvulas de emergência estão isentos de corrosão, de deformações, e de qualquer danos ou defeito que possa entrar o seu funcionamento normal. Os dispositivos de fecho à distância e os obturadores de fecho automático devem ser manobrados para verificar o seu bom funcionamento;
- (f) os revestimentos, se existirem, são inspecionados em conformidade com os critérios indicados pelos seus fabricantes;
- (g) as marcas prescritas na cisterna móvel estão legíveis e em conformidade com as disposições aplicáveis; e
- (h) a armação, os suportes e dispositivos de elevação da cisterna móvel estão em bom estado.

6.7.2.19.9 As inspecções e os ensaios indicados nos 6.7.2.19.1, 6.7.2.19.3, 6.7.2.19.4, 6.7.2.19.5 e 6.7.2.19.7 devem ser efectuados por um organismo de inspecção ou na sua presença de. Se o ensaio de pressão fizer parte da inspecção e dos ensaios, ele será efectuado à pressão indicada na placa ostentada pela cisterna móvel. Quando está sob pressão, a cisterna móvel deve ser inspecionada para identificar qualquer fuga do reservatório, tubagens ou do equipamento.


6.7.2.19.10 Em todos os casos em que o reservatório tenha sofrido operações de corte, de aquecimento ou de soldadura, estes trabalhos devem receber a aprovação da autoridade competente, tendo em conta o código técnico para recipientes sob pressão utilizado para a construção do reservatório. Depois de completados os trabalhos, deve ser efectuado, com sucesso, um ensaio de pressão, à pressão de ensaio inicial.

6.7.2.19.11 Se for identificado qualquer defeito susceptível de afectar a segurança, a cisterna móvel só pode ser reposta em serviço depois de ter sido reparada e de ter sido submetida com sucesso a um novo ensaio de pressão.

6.7.2.20 MARCAÇÃO

6.7.2.20.1 Cada cisterna móvel deve ostentar uma placa de metal resistente à corrosão, fixada de maneira permanente num local bem visível e facilmente acessível para fins de inspecção. Se em virtude da disposição da cisterna móvel, a placa não puder ser fixada de maneira permanente ao reservatório, é necessário marcar sobre este pelo menos as informações requeridas pelo código técnico para recipientes sob pressão. Devem ser marcadas sobre esta placa, por estampagem ou por qualquer outro meio semelhante, pelo menos as informações seguinte:


- (a) Proprietário:
 - (i) Número de registo do proprietário;

- (b) Construção:
- (i) Identificação do país de fabrico;
 - (ii) Ano de fabrico;
 - (iii) Nome ou marca do fabricante;
 - (iv) Número de série do fabricante;
- (c) Aprovação
- 
- (i) Símbolo da ONU para as embalagens ;
Este símbolo só deve ser utilizado para certificar que uma embalagem, um contentor para granel flexível, uma cisterna móvel ou um CGEM, satisfazem as prescrições aplicáveis dos Capítulos 6.1, 6.2, 6.3, 6.5, 6.6, 6.7 ou 6.11;
 - (ii) País de aprovação;
 - (iii) Organismo designado para a aprovação de tipo;
 - (iv) Número de aprovação de tipo;
 - (v) A sigla "AA" se a aprovação de tipo foi decorrente de “arranjos alternativos” (ver 6.7.1.2);
 - (vi) Código para recipientes sob pressão utilizado na concepção do reservatório;
- (d) Pressões:
- (i) PMSA (pressão manométrica em bar ou kPa)⁹¹;
 - (ii) Pressão de ensaio (pressão manométrica em bar ou kPa)⁹¹;
 - (iii) Data (mês e ano) do ensaio de pressão inicial;
 - (iv) Marca de identificação (punção) do organismo de inspeção que realizou ou assistiu ao ensaio inicial;
 - (v) Pressão exterior de cálculo⁹² (pressão manométrica em bar ou kPa)⁹¹;
 - (vi) PMSA para o sistema de aquecimento ou de arrefecimento (pressão manométrica em bar ou kPa)⁹¹ (quando aplicável);
- (e) Temperaturas:
- (i) Intervalo das temperaturas de cálculo, em °C⁹¹;
- (f) Materiais
- (i) Material(ais) do reservatório e referências da (s) norma(s) do material;
 - (ii) Espessura equivalente do aço de referência (em mm)⁹¹;
 - (iii) Material do revestimento (quando aplicável);
- (g) Capacidade:
- (i) Capacidade em água da cisterna a 20 °C litros⁹¹;
Esta indicação deve ser seguida do símbolo “S” quando o reservatório é dividido por quebra-ondas em secções com uma capacidade menor ou igual a 7500 litros;
 - (ii) Capacidade em água de cada compartimento a 20 °C (em litros)⁹¹ (quando aplicável, para as cisternas com vários compartimentos);
Esta indicação deve ser seguida do símbolo “S” quando o reservatório é dividido por quebra-ondas em secções com uma capacidade menor ou igual a 7500 litros;
- (h) Inspeções e ensaios iniciais:
- (i) Tipo da última inspeção periódica (2,5 anos 5 anos ou excepcional);
 - (ii) Data (mês e ano) do(s) último(s) ensaio(s) periódico(s);
 - (iii) Pressão de ensaio (pressão manométrica em bar ou kPa)⁹¹ da última inspeção periódica (quando aplicável);
 - (iv) Marca de identificação (punção) do organismo de inspeção que realizou ou assistiu ao último ensaio.

⁹¹ Deve ser indicada a unidade utilizada.

⁹² Ver 6.7.2.2.10.

Figura 6.7.2.20.1: Exemplo de marcação na placa de identificação (placa sinalética)

Número de registo do proprietário					
CONSTRUÇÃO					
País de construção					
Ano de construção					
Fabricante					
Número de série do fabricante					
APROVAÇÃO					
	País de aprovação				
	Organismo reconhecido para a provação de tipo				
	Número da aprovação de tipo				"AA" (quando aplicável)
Código de concepção do reservatório (código para recipientes sob pressão)					
PRESSÕES					
PSMA					
Pressão de ensaio					
Data do ensaio de pressão inicial		(mm/aaaa)	Punção do perito testemunha :		
Pressão exterior de cálculo					
TEMPERATURAS					
Intervalo das temperaturas de cálculo					
MATERIAIS					
Material(ais) do(s) reservatório(s) e indicação da ou das normas do materiais					
Espessura equivalente em aço de referência					
Materiais do revestimento (quando aplicável)					
CAPACIDADE					
Capacidade em água da cisterna a 20 °C					
Capacidade em água do compartimento ___ a 20 °C (quando aplicável para cisternas compartimentadas)					
INSPECÇÕES E ENSAIOS PERIÓDICOS					
Tipo de ensaios	Data do ensaio	Punção do perito testemunha e pressão de ensaio ^a		Tipo de ensaios	Data do ensaio
	(mm/aaaa)		bar ou kPa		(mm/aaaa)

^a Ensaio de pressão quando aplicável

6.7.2.20.2 As seguintes indicações devem ser marcadas de forma durável na própria cisterna móvel ou numa placa de metal solidamente fixada à cisterna móvel:

Nome do operador

Massa bruta máxima admissível (MBMA) ____ kg

Tara ____ kg

Instrução de transporte em cisternas móveis em conformidade com o 4.2.5.2.6.

NOTA: Para a identificação das matérias transportadas, ver também a Parte 5.

6.7.2.20.3 Se uma cisterna móvel for concebida e aprovada para a movimentação em alto mar, a inscrição "CISTERNA MÓVEL OFFSHORE" deve figurar na placa de identificação.

6.7.3 PRESCRIÇÕES RELATIVAS À CONCEPÇÃO E À CONSTRUÇÃO DAS CISTERNAS MÓVEIS DESTINADAS AO TRANSPORTE DOS GASES LIQUEFEITOS NÃO REFRIGERADOS, BEM COMO ÀS INSPECÇÕES E ENSAIOS A QUE DEVEM SER SUBMETIDAS

NOTA: Estas prescrições aplicam-se igualmente às cisternas móveis destinadas ao transporte de produtos químicos sob pressão (N.ºs ONU 3500, 3501, 3502, 3503, 3504 e 3505).

6.7.3.1 DEFINIÇÕES

Para os fins da presente secção, entende-se por:

Aprovação alternativa, uma aprovação concedida pela autoridade competente para uma cisterna móvel ou um CGEM concebido, construído ou ensaiado em conformidade com prescrições técnicas ou com métodos de ensaio que não os definidos no presente capítulo;

Aço de referência, um aço com uma resistência à tracção de 370 N/mm² e um alongamento à ruptura de 27%;

Aço macio, um aço com uma resistência à tracção mínima garantida de 360 N/mm² a 440 N/mm² e um alongamento à ruptura mínimo garantido em conformidade com o 6.7.2.3.3.3;

Cisterna móvel, uma cisterna multimodal com uma capacidade superior a 450 litros utilizada para o transporte de gases liquefeitos não refrigerados da classe 2. A cisterna móvel comporta um reservatório provido do equipamento de serviço e do equipamento de estrutura necessário para o transporte dos gases. A cisterna móvel deve poder ser cheia e esvaziada sem retirar o seu equipamento de estrutura. A cisterna deve possuir elementos estabilizadores exteriores ao reservatório e poder ser elevada quando estiver cheia. Deve ser concebida principalmente para ser carregada num veículo, num vagão ou num navio para navegação marítima ou para vias navegáveis interiores e estar equipada com sapatas, apoios ou acessórios que lhe facilitem a movimentação mecânica. Os veículos-cisterna rodoviários, os vagões-cisternas, as cisternas não metálicas e os grandes recipientes para granel (GRG), as garrafas de gás e os recipientes de grandes dimensões não são considerados como cisternas móveis;

Densidade de enchimento, a massa média de gás liquefeito não refrigerado por litro de capacidade do reservatório (kg/l). A densidade de enchimento é indicada na instrução de transporte em cisternas móveis T50 no 4.2.5.2.6.

Ensaio de estanquidade, o ensaio que consiste em submeter, por meio de um gás, o reservatório e o seu equipamento de serviço a uma pressão interior efectiva de pelo menos 25% da PMSA;

Equipamento de estrutura, os elementos de reforço, de fixação, de protecção e de estabilização exteriores ao reservatório;

Equipamento de serviço, os instrumentos de medida e os dispositivos de enchimento e de descarga, de arejamento, de segurança e de isolamento;

Massa bruta máxima admissível (MBMA), a soma da tara da cisterna móvel e do mais pesado carregamento cujo transporte seja autorizado;

Pressão de cálculo, a pressão a utilizar nos cálculos segundo um código aprovado para recipientes sob pressão. A pressão de cálculo não deve ser inferior ao maior dos valores seguintes:

- (a) a pressão manométrica efectiva máxima autorizada no reservatório durante o enchimento ou a descarga; ou
- (b) a soma de:
 - (i) a pressão manométrica efectiva máxima para a qual o reservatório é concebido segundo a alínea (b) da definição da PMSA (ver acima);
 - (ii) uma pressão hidrostática calculada a partir das forças estáticas especificadas no 6.7.3.2.9, mas de pelo menos 0,35 bar;

Pressão de ensaio, a pressão manométrica máxima no topo do reservatório quando do ensaio de pressão;

Pressão máxima de serviço autorizada (PMSA), uma pressão que não deve ser inferior à maior das pressões seguintes, medida na base do reservatório na sua posição de exploração mas nunca inferior a 7 bar:

- (a) a pressão manométrica efectiva máxima autorizada no reservatório durante o enchimento ou a descarga; ou
- (b) a pressão manométrica efectiva máxima para a qual o reservatório é concebido, que deve ser:
 - (i) para um gás liquefeito não refrigerado enumerado na instrução de transporte em cisternas móveis T50 do 4.2.5.2.6, a PMSA (em bar) prescrita pela instrução T50 para o gás em questão;
 - (ii) para os outros gases liquefeitos não refrigerados, pelo menos a soma de:
 - a pressão de vapor absoluta (em bar) do gás liquefeito não refrigerado à temperatura de referência de cálculo diminuída de um bar; e
 - a pressão parcial (em bar) do ar ou de outros gases no espaço não preenchido, tal como é determinada pela temperatura de referência de cálculo e a dilatação em fase líquida devida à elevação da temperatura média do conteúdo de $t_r - t_f$ (t_f = temperatura de enchimento, a saber habitualmente 15 °C, t_r = temperatura máxima média do conteúdo, 50 °C);
 - (iii) para os produtos químicos sob pressão, a PMSA (em bar) prescrita pela instrução T50 no 4.2.5.2.6 para o gás propulsor sob forma liquefeita.

Reservatório, a corpo da cisterna móvel que contém o gás liquefeito não refrigerado a transportar (cisterna propriamente dita), incluindo as aberturas e seus meios de obturação, mas excluindo o equipamento de serviço e o equipamento de estrutura exterior;

Temperaturas de cálculo, intervalo de referência do reservatório deve ser de -40 °C a 50 °C para os gases liquefeitos não refrigerados transportados nas condições ambientais normais. Para as cisternas móveis submetidas a condições climáticas mais severas devem ser previstas temperaturas de cálculo mais rigorosas.

Temperatura de referência de cálculo, a temperatura à qual a pressão de vapor do conteúdo é determinada para fins de cálculo da PMSA. A temperatura de referência de cálculo deve ser inferior à temperatura crítica dos gases liquefeitos não refrigerados ou dos agentes de dispersão de produtos químicos sob pressão, liquefeitos, a transportar de forma que o gás esteja permanentemente liquefeito. Este valor, para os diversos tipos de cisternas móveis, é o seguinte:

- (a) reservatório com um diâmetro de 1,5 m, no máximo 65 °C;
- (b) reservatório com um diâmetro superior a 1,5 m:
 - (i) sem isolamento nem pára-sol: 60 °C;
 - (ii) com pára-sol (ver 6.7.3.2.12): 55 °C; e
 - (iii) com isolamento (ver 6.7.3.2.12): 50 °C;

6.7.3.2 PRESCRIÇÕES GERAIS RELATIVAS À CONCEPÇÃO E À CONSTRUÇÃO

- 6.7.3.2.1** Os reservatórios devem ser concebidos e construídos em conformidade com as prescrições de um código técnico para recipientes sob pressão aprovado pela autoridade competente. Devem ser construídos de um material metálico apto à enformagem. Em princípio, os materiais devem estar em conformidade com normas nacionais ou internacionais. Para os reservatórios de construção soldada, só devem ser utilizados materiais cuja soldabilidade tenha sido plenamente demonstrada. As juntas de soldadura devem ser realizadas segundo as regras da arte e oferecer todas as garantias de segurança. Se o processo de fabrico ou os materiais utilizados o exigirem, os reservatórios devem sofrer um tratamento térmico para garantir uma resistência apropriada das soldaduras e das zonas afectadas termicamente. Quando da escolha do material, o intervalo das temperaturas de cálculo deve ser tomado em conta considerando os riscos de ruptura frágil sob tensão, da fissuração por corrosão e da resistência aos choques. Se forem utilizados aços de grão fino, o valor garantido do limite de elasticidade aparente não deve ser superior a 460 N/mm² e o valor garantido do limite superior da resistência à tracção não deve ser superior a 725 N/mm², segundo as especificações do material. Os materiais da cisterna móvel devem ser adaptados às condições ambientais exteriores que possa existir durante o transporte.
- 6.7.3.2.2** Os reservatórios de cisternas móveis, os seus órgãos e tubagens devem ser construídos:
- (a) quer num material que seja praticamente inalterável ao(s) gas(es) liquefeito(s) não refrigerado(s) a transportar;
 - (b) quer num material que seja eficazmente passivado ou neutralizado por reacção química.
- 6.7.3.2.3** As juntas de estanquidade devem ser executadas de um material que não possa ser atacado pelo(s) gas(es) liquefeito(s) não refrigerado(s) a transportar.
- 6.7.3.2.4** Deve ser evitado o contacto entre metais diferentes, susceptíveis de provocar corrosão galvânica.
- 6.7.3.2.5** Os materiais da cisterna móvel, incluindo os dos dispositivos, juntas de estanquidade, revestimentos e acessórios, não devem poder alterar o gás ou os gases liquefeitos não refrigerados que devem ser transportados na cisterna móvel.
- 6.7.3.2.6** As cisternas móveis devem ser concebidas e construídas com suportes que ofereçam uma base estável durante o transporte e com pegas de elevação e estiva adequadas.
- 6.7.3.2.7** As cisternas móveis devem ser concebidas para suportar, no mínimo, sem perda de conteúdo, a pressão interna exercida pelo conteúdo e as cargas estáticas, dinâmicas e térmicas nas condições normais de movimentação e de transporte. A concepção deve demonstrar que foram tomados em consideração os efeitos da fadiga causada pela aplicação repetida destas cargas durante todo o período de vida previsto para a cisterna móvel.
- 6.7.3.2.8** Os reservatórios devem ser concebidos para resistir sem deformação permanente a uma sobrepressão exterior de, pelo menos, 0,4 bar (pressão manométrica). Sempre que o reservatório deva ser submetido a um vácuo apreciável antes do enchimento ou durante a descarga deve ser concebido para resistir a uma sobrepressão exterior de, pelo menos, 0,9 bar (pressão manométrica) e a sua resistência a esta pressão deve ser comprovada.
- 6.7.3.2.9** As cisternas móveis e os seus meios de fixação devem poder suportar, à carga máxima autorizada, as forças estáticas seguintes aplicadas separadamente:
- (a) no sentido da marcha, duas vezes a MBMA multiplicada pela aceleração da gravidade(g)⁹³;
 - (b) horizontalmente, perpendicularmente ao sentido da marcha, a MBMA (nos casos em que o sentido da marcha não seja claramente determinado, as forças devem ser iguais a duas vezes a MBMA) multiplicada pela aceleração da gravidade(g)⁹³;
 - (c) verticalmente, de baixo para cima, a MBMA multiplicada pela aceleração da gravidade(g)⁹³;
 - (d) verticalmente, de cima para baixo, duas vezes a MBMA (englobando a carga total o efeito da gravidade) multiplicada pela aceleração da gravidade (g)⁹³.

⁹³ Para fins de cálculo, $g = 9,81 \text{ m/s}^2$.

- 6.7.3.2.10** Para cada uma das forças do 6.7.3.2.9, devem ser respeitados os coeficientes de segurança seguintes:
- para os aços com um limite de elasticidade aparente definido, um coeficiente de segurança de 1,5 relativamente ao limite de elasticidade aparente garantido; e
 - para os aços sem limite de elasticidade aparente definido, um coeficiente de segurança de 1,5 relativamente ao limite de elasticidade garantido a 0,2% de alongamento e, para os aços austeníticos, a 1% de alongamento.
- 6.7.3.2.11** O valor do limite de elasticidade aparente ou do limite de elasticidade garantido será o valor especificado nas normas nacionais ou internacionais de materiais. No caso dos aços austeníticos, os valores mínimos especificados para o limite de elasticidade aparente ou para o limite de elasticidade garantido nas normas de materiais podem ser aumentados até 15% se estes valores mais elevados forem confirmados pelo certificado dos materiais. Se não existir norma para o aço em questão, o valor a utilizar para o limite de elasticidade aparente ou para o limite de elasticidade garantido deve ser aprovado pela autoridade competente.
- 6.7.3.2.12** Se os reservatórios destinados ao transporte dos gases liquefeitos não refrigerados comportarem um isolamento térmico, este deve corresponder às condições seguintes:
- deve ser constituído por uma placa que cubra pelo menos o terço superior, e no máximo a metade superior da superfície do reservatório, e deve ficar separado deste por uma camada de ar com cerca de 40 mm de espessura;
 - deve ser constituído por um revestimento completo, de espessura suficiente, de materiais isolantes protegidos de forma a que este revestimento não possa impregnar-se de humidade, ou ser danificado nas condições normais de transporte, afim de obter uma condutividade térmica máxima de 0,67 (W.m-2. K-1);
 - se a cobertura de protecção for fechada de maneira a ser estanque aos gases, deve prever-se um dispositivo que impeça que a pressão na camada de isolamento atinja um valor perigoso em caso de fuga no reservatório ou nos seus equipamentos; e
 - o isolamento térmico não deve dificultar o acesso aos órgãos nem aos dispositivos de descarga.
- 6.7.3.2.13** As cisternas móveis destinadas ao transporte dos gases liquefeitos não refrigerados devem poder ser ligadas electricamente à terra.
- 6.7.3.3** CRITÉRIOS DE CONCEPÇÃO
- 6.7.3.3.1** Os reservatórios devem ter uma secção circular.
- 6.7.3.3.2** Os reservatórios devem ser concebidos e construídos para resistir a uma pressão de ensaio hidráulica pelo menos igual a 1,3 vezes a pressão de cálculo. A concepção do reservatório deve tomar em consideração os valores mínimos previstos para a PMSA na instrução de transporte em cisternas móveis T50 do 4.2.4.2.6 para cada gás liquefeito não refrigerado destinado a transporte. Deve ser dada atenção às prescrições relativas à espessura mínima dos reservatórios formuladas no 6.7.3.4.
- 6.7.3.3.3** Para os aços que tenham um limite de elasticidade aparente definido ou que sejam caracterizados por um limite de elasticidade garantido (em geral, limite de elasticidade a 0,2% de alongamento ou a 1% para os aços austeníticos), a tensão primária de membrana σ (sigma) do reservatório, devida à pressão de ensaio, não deve ultrapassar o menor dos valores 0,75 Re ou 0,50 Rm, em que:
- Re = limite de elasticidade aparente em N/mm², ou limite de elasticidade garantido a 0,2% de alongamento ou ainda, no caso dos aços austeníticos, a 1% de alongamento;
- Rm = resistência mínima à ruptura por tracção em N/mm².
- 6.7.3.3.3.1** Os valores de Re e Rm a utilizar devem ser valores mínimos especificados de acordo com normas nacionais ou internacionais de materiais. No caso dos aços austeníticos, os valores mínimos especificados para Re e Rm segundo as normas de materiais podem ser aumentados até 15% se estes valores mais elevados forem confirmados pelo certificado dos materiais. Se não existir norma de material para o aço em questão, os valores de Re e Rm utilizados devem ser aprovados pela autoridade competente.
- 6.7.3.3.3.2** Não são admitidos quocientes de Re/Rm superiores a 0,85, para os aços utilizados nos reservatórios de construção soldada. Os valores de Re e Rm a utilizar para o cálculo desta relação devem ser os que são especificados no certificado do material.
- 6.7.3.3.3.3** Os aços utilizados para a construção dos reservatórios devem ter um alongamento à ruptura, em percentagem, de pelo menos 10000/Rm com um mínimo absoluto de 16% para os aços de grão fino e de 20% para os outros aços.
- 6.7.3.3.3.4** Para determinar as características reais dos materiais, deve ter-se em conta que para a chapa, o eixo do provete para o ensaio de tracção deve ser perpendicular (transversalmente) ao sentido da laminagem. O alongamento permanente à ruptura deve ser medido em provetes de ensaio de secção

transversal rectangular em conformidade com a norma ISO 6892:1998 utilizando uma distância entre marcas de 50 mm.

6.7.3.4 ESPESSURA MÍNIMA DO RESERVATÓRIO

6.7.3.4.1 A espessura mínima do reservatório deve ser igual ao maior dos valores seguintes:

- (a) a espessura mínima determinada em conformidade com as prescrições do 6.7.3.4; ou
- (b) a espessura mínima determinada em conformidade com o código aprovado para recipientes sob pressão, tendo em conta as prescrições do 6.7.3.3.

6.7.3.4.2 A virola, os fundos e as tampas das entradas de homem dos reservatórios cujo diâmetro não ultrapassa 1,80 m devem ter pelo menos 5 mm de espessura, se forem de aço de referência, ou uma espessura equivalente, se forem de outro aço. Os reservatórios cujo diâmetro ultrapassa 1,80 m devem ter pelo menos 6 mm de espessura, se forem de aço de referência, ou uma espessura equivalente, se forem de outro aço.

6.7.3.4.3 A espessura da virola, fundos e tampas das entradas de homem de qualquer reservatório não deve ser inferior a 4 mm de espessura seja qual for o material de construção.

6.7.3.4.4 A espessura equivalente de um aço que não seja a prescrita para o aço de referência segundo o 6.7.3.4.2 deve ser determinada recorrendo à fórmula seguinte:

$$e_1 = \frac{21,4 \times e_0}{\sqrt[3]{Rm_1 \times A_1}}$$

em que:

- e_1 = espessura equivalente requerida (em mm) do metal utilizado;
- e_0 = espessura mínima (em mm) especificada para o aço de referência no 6.7.3.4.2;
- Rm_1 = resistência mínima garantida à tracção (em N/mm²) do aço utilizado (ver 6.7.3.3.3);
- A_1 = alongamento mínimo garantido à ruptura (em %) do aço utilizado segundo normas nacionais ou internacionais.

6.7.3.4.5 Em nenhum caso a espessura da parede deve ser inferior aos valores prescritos nos 6.7.3.4.1 a 6.7.3.4.3. Todas as partes do reservatório devem ter a espessura mínima fixada nos 6.7.3.4.1 a 6.7.3.4.3. Esta espessura não deve ter em conta uma tolerância para a corrosão.

6.7.3.4.6 Se for utilizado aço macio (ver 6.7.3.1), não é necessário efectuar o cálculo com a fórmula do 6.7.3.4.4.

6.7.3.4.7 Não deve existir uma variação brusca da espessura da chapa nas ligações entre os fundos e a virola do reservatório.

6.7.3.5 EQUIPAMENTO DE SERVIÇO

6.7.3.5.1 O equipamento de serviço deve estar disposto de maneira a ficar protegido contra os riscos de arrancamento ou de avaria no decurso da movimentação ou do transporte. Se a ligação entre a armação e o reservatório permitir um deslocamento relativo dos subconjuntos, a fixação do equipamento deve permitir tal deslocamento sem risco de avaria dos órgãos. Os órgãos exteriores de descarga (ligações de tubagem, órgãos de fecho), o obturador interno e a sua sede devem ficar protegidos contra os riscos de arrancamento sob efeito de forças exteriores (utilizando, por exemplo, zonas de corte). Os dispositivos de enchimento e de descarga (incluindo as flanges ou tampas roscadas) e todos os capacetes de protecção devem poder garantir protecção contra uma abertura intempestiva.

6.7.3.5.2 Todas as aberturas de mais de 1,5 mm de diâmetro do reservatório de cisternas móveis, salvo as aberturas destinados a receber os dispositivos de descompressão, as aberturas de inspecção e os orifícios de purga fechados devem estar munidos de pelo menos três dispositivos de fecho em série independentes uns dos outros, sendo o primeiro um obturador interno, uma válvula de limitação de débito ou um dispositivo equivalente, o segundo um obturador externo, e o terceiro uma flange cega ou um dispositivo equivalente.

6.7.3.5.2.1 Se uma cisterna móvel estiver equipada com uma válvula de limitação de débito, esta deve ser montada de tal forma que a sua sede se encontre no interior do reservatório ou no interior de uma flange soldada ou, se for montada no exterior, os seus suportes devem ser concebidos de forma que, em caso de choque, conserve a sua eficácia. As válvulas de limitação de débito devem ser escolhidas e montadas de forma a fecharem-se automaticamente quando é atingido o débito especificado pelo fabricante. As ligações e acessórios à saída ou à entrada de uma tal válvula devem ter uma capacidade superior ao débito calculado da válvula de limitação de débito.

6.7.3.5.3 Para as aberturas de enchimento e de descarga, o primeiro dispositivo de fecho deve ser um obturador interno, e o segundo, um obturador instalado numa posição acessível em cada tubagem de descarga e de enchimento.

6.7.3.5.4 Para as aberturas de enchimento e de descarga pelo fundo das cisternas móveis destinadas ao transporte dos gases liquefeitos não refrigerados inflamáveis e/ou tóxicos ou produtos químicos sob pressão, o obturador interno deve ser um dispositivo de segurança de fecho rápido que se feche automaticamente em caso de deslocamento

- intempestivo da cisterna móvel durante o enchimento ou a descarga ou em caso de imersão nas chamas. Salvo para as cisternas móveis de uma capacidade que não ultrapasse 1000 l, o fecho deste dispositivo deve poder ser accionado à distância.
- 6.7.3.5.5** Os reservatórios devem estar providos, além das aberturas de enchimento, de descarga e de equilíbrio da fase gasosa, também de orifícios utilizáveis para a instalação de instrumentos de medida, de termómetros e de manómetros. A ligação destes aparelhos deve fazer-se por embutimento ou bolsas apropriadas soldadas e não por ligações roscadas no reservatório.
- 6.7.3.5.6** Todas as cisternas móveis devem estar providas de entradas de homem ou de outras aberturas de inspecção suficientemente grandes para permitir uma inspecção interna e um acesso apropriado para a manutenção e reparação do interior.
- 6.7.3.5.7** Os órgãos exteriores devem estar tão agrupados quanto possível.
- 6.7.3.5.8** Todas as ligações de uma cisterna móvel devem ostentar marcas claras indicando a função de cada uma delas.
- 6.7.3.5.9** Cada obturador ou outro meio de fecho deve ser concebido e construído em função de uma pressão nominal pelo menos igual à PMSA do reservatório tendo em conta as temperaturas previstas durante o transporte. Todos os obturadores roscados devem fechar-se no sentido dos ponteiros do relógio. Para os outros obturadores, a posição (aberta e fechada) e o sentido do fecho devem estar claramente indicados. Todos os obturadores devem ser concebidos de maneira a impedir a respectiva abertura intempestiva.
- 6.7.3.5.10** As tubagens devem ser concebidas, construídas e instaladas de maneira a evitar qualquer risco de danos devido à dilatação e contracção térmicas, choques mecânicos ou vibrações. Todas as tubagens devem ser de material metálico apropriado. Na medida do possível as tubagens devem ser montadas por soldadura.
- 6.7.3.5.11** As juntas das tubagens de cobre devem ser soldados por brasagem ou constituídas por uma ligação metálica de igual resistência. O ponto de fusão do material de brasagem não deve ser inferior a 525 °C. As juntas não devem enfraquecer a resistência da tubagem como aconteceria com uma junta roscada.
- 6.7.3.5.12** A pressão de rebentamento de todas as tubagens e de todos os órgãos de tubagem não deve ser inferior ao mais elevado dos valores seguintes: quatro vezes a PMSA do reservatório, ou quatro vezes a pressão à qual este pode ser submetido em serviço sob acção de uma bomba ou de outro dispositivo (à excepção dos dispositivos de descompressão).
- 6.7.3.5.13** Devem ser utilizados metais dúcteis para a construção dos obturadores, válvulas e acessórios.
- 6.7.3.6** ABERTURAS NA PARTE INFERIOR
- 6.7.3.6.1** Certos gases liquefeitos não refrigerados não devem ser transportados em cisternas móveis munidas de aberturas na parte inferior sempre que a instrução de transporte em cisternas móveis T50 do 4.2.5.2.6 indicar que não são autorizadas aberturas na parte inferior. Não devem existir aberturas abaixo do nível do líquido quando o reservatório estiver cheio à sua taxa de enchimento máxima admitida.
- 6.7.3.7** DISPOSITIVOS DE DESCOMPRESSÃO
- 6.7.3.7.1** As cisternas móveis devem possuir um ou vários dispositivos de descompressão de mola. Os dispositivos devem abrir-se automaticamente a uma pressão que não deve ser inferior à PMSA e estar totalmente abertos a uma pressão igual a 110% da PMSA. Após descompressão, estes dispositivos devem fechar-se a uma pressão que não deve ser inferior em mais de 10% da pressão de início de abertura e devem permanecer fechados a todas as pressões mais baixas. Os dispositivos de descompressão devem ser de um tipo próprio para resistir aos esforços dinâmicos, incluindo os devidos ao movimento do líquido. Não é admitida a utilização de discos de ruptura não montados em série com um dispositivo de descompressão de mola.
- 6.7.3.7.2** Os dispositivos de descompressão devem ser concebidos de maneira a impedir a entrada de matérias estranhas, fugas de gás ou o desenvolvimento de qualquer sobrepressão perigosa.
- 6.7.3.7.3** As cisternas móveis destinadas ao transporte de certos gases liquefeitos não refrigerados identificados na instrução de transporte em cisternas móveis T50 do 4.2.5.2.6 devem estar providas de um dispositivo de descompressão aprovado pela autoridade competente. Salvo no caso de uma cisterna móvel dedicada ao transporte de uma matéria e provida de um dispositivo de descompressão aprovado, fabricada de materiais compatíveis com a matéria transportada, este dispositivo deve comportar um disco de ruptura a montante de um dispositivo de mola. O espaço compreendido entre o disco de ruptura e o dispositivo de mola deve ser ligado a um manómetro ou a um outro indicador apropriado. Esta ligação permite detectar uma ruptura, picos de corrosão ou uma falta de estanquidade do disco susceptíveis de perturbar o funcionamento do dispositivo de descompressão. Neste caso o disco de ruptura deve ceder a uma pressão nominal superior em 10% à pressão de início de abertura do dispositivo de descompressão.
- 6.7.3.7.4** No caso de cisternas móveis de usos múltiplos, os dispositivos de descompressão devem abrir-se à pressão indicada no 6.7.3.7.1 para o gás cujo transporte na cisterna móvel está autorizado e cuja PMSA é a mais elevada.

6.7.3.8 DÉBITO DOS DISPOSITIVOS DE DESCOMPRESSÃO

6.7.3.8.1 O débito combinado dos dispositivos de descompressão em condições em que a cisterna esteja totalmente imersa em chamas deve ser suficiente para que a pressão (incluindo a pressão acumulada) no reservatório não ultrapasse 120% da PMSA. Para obter o débito total de descarga prescrito, devem utilizar-se dispositivos de descompressão de mola. No caso de cisternas de usos múltiplos, o débito combinado de descarga dos dispositivos de descompressão deve ser calculado para o gás cujo transporte é autorizado na cisterna móvel que requiera o mais forte débito de descarga.

6.7.3.8.1.1 Para determinar o débito total requerido dos dispositivos de descompressão, que deve considerar-se como sendo a soma dos débitos individuais de todos os dispositivos, utiliza-se a fórmula seguinte⁹⁴:

$$Q = 12,4 \frac{FA^{0,82}}{LC} \sqrt{\frac{ZT}{M}}$$

em que:

Q = débito mínimo requerido de descarga do ar em metros cúbicos por segundo (m³/s), nas condições normais: pressão de 1 bar à temperatura de 0 °C (273 K);

F = coeficiente cujo valor é dado a seguir:

reservatório sem isolamento térmico: F = 1

reservatório com isolamento térmico: F = U(649-t)/13,6 mas em nenhum caso é inferior a 0,25.

em que:

U = condutividade térmica do isolamento a 38 °C expressa em kW.m⁻².K⁻¹;

t = temperatura real do gás liquefeito não refrigerado durante o enchimento (°C); se esta temperatura não for conhecida, tomar t = 15 °C.

A fórmula acima pode ser utilizada para determinar F na condição de que o isolamento seja conforme com 6.7.3.8.1.2;

em que:

A = superfície total externa, em metros quadrados, do reservatório;

Z = factor de compressibilidade do gás nas condições de acumulação (se este factor não for conhecido, tomar Z = 1,0);

T = temperatura absoluta, em Kelvin (°C + 273) a montante dos dispositivos de descompressão, nas condições de acumulação;

L = calor latente de vaporização do líquido, em kJ/kg, nas condições de acumulação;

M = massa molecular do gás evacuado;

C = constante que provém de uma das fórmulas seguintes e que depende da relação k dos calores específicos:

$$k = \frac{c_p}{c_v}$$

em que

c_p é o calor específico, a pressão constante e

c_v é o calor específico, a volume constante;

quando k > 1:

$$C = \sqrt{k \left(\frac{2}{k+1} \right)^{\frac{k+1}{k-1}}}$$

quando k = 1 ou k não é conhecido:

$$C = \frac{1}{\sqrt{e}} = 0,607$$

em que “e” é a constante matemática 2,7183.

⁹⁴ Esta fórmula aplica-se apenas aos gases liquefeitos não refrigerados cuja temperatura crítica seja bem superior à temperatura na condição de acumulação. Para os gases que têm temperaturas críticas próximas da temperatura na condição de acumulação ou inferior a esta, o cálculo do débito combinado dos dispositivos de descompressão deve ter em conta as outras propriedades termodinâmicas do gás (ver por exemplo CGA S-1.2-2003 "Pressure Relief Device – Parte 2 – Cargo Tanks for compressed gases").

A constante C pode também ser obtida no quadro seguinte:

k	C	k	C	k	C
1,00	0,607	1,26	0,660	1,52	0,704
1,02	0,611	1,28	0,664	1,54	0,707
1,04	0,615	1,30	0,667	1,56	0,710
1,06	0,620	1,32	0,671	1,58	0,713
1,08	0,624	1,34	0,674	1,60	0,716
1,10	0,628	1,36	0,678	1,62	0,719
1,12	0,633	1,38	0,681	1,64	0,722
1,14	0,637	1,40	0,685	1,66	0,725
1,16	0,641	1,42	0,688	1,68	0,728
1,18	0,645	1,44	0,691	1,70	0,731
1,20	0,649	1,46	0,695	2,00	0,770
1,22	0,652	1,48	0,698	2,20	0,793
1,24	0,656	1,50	0,701		

6.7.3.8.1.2 Os sistemas de isolamento utilizados para limitar a capacidade de libertação devem ser aprovados pela autoridade competente. Em todos os casos, os sistemas de isolamento aprovados para este fim devem:

- (a) manter a sua eficácia a todas as temperaturas até 649 °C; e
- (b) ser envolvidos por um material com um ponto de fusão igual ou superior a 700 °C.

6.7.3.9 MARCAÇÃO DOS DISPOSITIVOS DE DESCOMPRESSÃO

6.7.3.9.1 Sobre cada dispositivo de descompressão, devem ser marcadas, em caracteres legíveis e indeléveis, as indicações seguintes:

- (a) a pressão nominal de descarga (em bar ou kPa);
- (b) as tolerâncias admissíveis para a pressão de abertura dos dispositivos de descompressão de mola;
- (c) a temperatura de referência correspondente à pressão nominal de rebentamento dos discos de ruptura; e
- (d) o débito nominal do dispositivo em metros cúbicos de ar por segundo (m³/s).
- (e) as secções de passagem dos dispositivos de descompressão de mola e discos de ruptura em mm²;

Na medida do possível, devem ser igualmente indicados os elementos seguintes:

- (f) o nome do fabricante e o número de referência apropriado do dispositivo.

6.7.3.9.2 O débito nominal marcado nos dispositivos de descompressão deve ser calculado em conformidade com a norma ISO 4126-1:2004 e ISO 4126-7:2004.

6.7.3.10 LIGAÇÃO DOS DISPOSITIVOS DE DESCOMPRESSÃO

6.7.3.10.1 As ligações dos dispositivos de descompressão devem ter dimensões suficientes para que o débito requerido possa chegar sem entraves ao dispositivo de segurança. Não deve ser instalado um obturador entre o reservatório e os dispositivos de descompressão salvo se estes forem duplicados por dispositivos equivalentes para permitir a manutenção ou para outros fins e se os obturadores que servem os dispositivos efectivamente em funcionamento forem fechados à chave em função aberta, ou se os obturadores forem interligados por um sistema de fecho tal que pelo menos um dos dispositivos duplicados fique sempre em funcionamento e susceptível de satisfazer as prescrições do 6.7.3.8. Nada deve obstruir uma abertura para um dispositivo de arejamento ou um dispositivo de descompressão que possa limitar ou interromper o fluxo de libertação do reservatório para estes dispositivos. Quando existirem, os dispositivos de arejamento situados a jusante dos dispositivos de descompressão, devem permitir a evacuação dos vapores ou dos líquidos para a atmosfera, exercendo apenas uma pressão contrária mínima sobre os dispositivos de descompressão.

6.7.3.11 COLOCAÇÃO DOS DISPOSITIVOS DE DESCOMPRESSÃO

6.7.3.11.1 As entradas dos dispositivos de descompressão devem ser colocadas no cimo do reservatório, tão perto quanto possível do centro longitudinal e transversal do reservatório. Nas condições de enchimento máximo, todas as entradas dos dispositivos de descompressão devem estar situadas na fase gasosa do reservatório e os dispositivos devem ser instalados de tal maneira que os gases possam escapar-se sem encontrar obstáculos. Para os gases liquefeitos não refrigerados inflamáveis, as libertações devem ser dirigidos para longe do reservatório de maneira a não poderem voltar a direccionar-se sobre ele. São admitidos dispositivos de protecção para desviar o jacto de gás, na condição de que o débito requerido para os dispositivos de descompressão não seja reduzido.

6.7.3.11.2 Devem ser tomadas medidas para colocar os dispositivos de descompressão fora do alcance de pessoas não autorizadas e para evitar que sejam danificados em caso de capotamento da cisterna móvel.

6.7.3.12 INSTRUMENTOS DE MEDIDA

6.7.3.12.1 Uma cisterna móvel deve ser equipada com um ou vários instrumentos de medida a menos que seja destinada a ser cheia com medição por pesagem. Não devem ser utilizados instrumentos de vidro e de outros materiais frágeis que comuniquem directamente com o conteúdo do reservatório.

6.7.3.13 SUPORTES, ARMAÇÕES, PEGAS DE ELEVAÇÃO E DE ESTIVA DAS CISTERNAS MÓVEIS

6.7.3.13.1 As cisternas móveis devem ser concebidas e construídas com suportes que ofereçam uma base estável durante o transporte. Para este fim, devem ser tidas em consideração as forças a que se refere o 6.7.3.2.9 e o coeficiente de segurança indicado no 6.7.3.2.10. São aceitáveis sapatas, armações, berços ou outras estruturas análogas.

6.7.3.13.2 As tensões combinadas exercidas pelos suportes (berços, armações, etc.) e pelas pegas de elevação e de estiva da cisterna móvel não devem gerar tensões excessivas em qualquer parte do reservatório. Todas as cisternas móveis devem possuir pegas permanentes de elevação e de estiva. Estas pegas devem, de preferência, ser montadas sobre os suportes da cisterna móvel, mas podem ser montadas sobre placas de reforço fixadas ao reservatório nos pontos de suporte.

6.7.3.13.3 Quando da concepção dos suportes e armações, devem ter-se em conta os efeitos de corrosão devidos às condições ambientais normais.

6.7.3.13.4 As entradas dos garfos de elevação devem poder ser obturadas. Os meios de obturação destas entradas devem ser um elemento permanente da armação ou ser fixados de maneira permanente à armação. As cisternas móveis de um único compartimento cujo comprimento seja inferior a 3,65 m não têm de possuir entradas dos garfos de elevação obturadas, na condição de que:

- (a) o reservatório, incluindo todos os órgãos, sejam bem protegidos contra os choques dos garfos dos dispositivos de elevação; e
- (b) que a distância entre os centros das entradas dos garfos de elevação seja pelo menos igual a metade do comprimento máximo da cisterna móvel.

6.7.3.13.5 Se as cisternas móveis não estiverem protegidas durante o transporte em conformidade com o 4.2.2.3, os reservatórios e equipamentos de serviço devem ser protegidos contra os danos do reservatório e do equipamento de serviço ocasionados por um choque lateral ou longitudinal ou por um capotamento. Os órgãos exteriores devem estar protegidos de maneira que o conteúdo do reservatório não possa escapar-se em caso de choque ou de capotamento da cisterna móvel sobre os seus órgãos. Exemplos de medidas de protecção:

- (a) a protecção contra os choques laterais, pode ser constituída por barras longitudinais que protejam o reservatório dos dois lados, à altura do seu eixo médio;
- (b) a protecção das cisternas móveis contra o capotamento, pode ser constituída por anéis de reforço ou por barras fixadas de um lado ao outro da armação;
- (c) a protecção contra os choques à retaguarda, pode ser constituída por um pára choques ou uma armação;
- (d) a protecção do reservatório contra danos ocasionados por choques ou capotamento utilizando uma armação ISO de acordo com ISO 1496-3:1995.

6.7.3.14 APROVAÇÃO DE TIPO

6.7.3.14.1 Para cada novo tipo de cisterna móvel, a autoridade competente deve emitir um certificado de aprovação de tipo. Esse certificado deve atestar que a cisterna móvel foi inspeccionada por um organismo de inspecção, é adequado ao uso a que se destina e satisfaz as prescrições gerais enunciadas no presente capítulo e, se for o caso, as disposições relativas aos gases previstos na instrução de transporte em cisternas móveis T50 do 4.2.5.2.6. Quando uma série de cisternas móveis for fabricada sem modificação da concepção, o certificado é válido para toda a série. O certificado deve mencionar o relatório de ensaio do protótipo, os gases cujo transporte é autorizado, os materiais de construção do reservatório, bem como um número de aprovação. Este deve ser constituído pelo sinal distintivo ou marca distintiva do país no qual foi emitida a aprovação, ou seja, do sinal distintivo utilizado nos veículos em circulação rodoviária internacional⁹⁵, e por um número de registo. Os certificados devem indicar as aprovações alternativas eventuais em conformidade com o 6.7.1.2. Um certificado de tipo pode servir para a aprovação de cisternas móveis mais pequenas fabricadas com materiais da mesma natureza e da mesma espessura, segundo a mesma técnica de fabrico, com suportes idênticos, fechos e outros acessórios equivalentes.


6.7.3.14.2 O relatório de ensaio do protótipo para a aprovação de tipo deve incluir pelo menos:

- (a) os resultados dos ensaios aplicáveis à armação e especificados na norma ISO 1496-3:1995;
- (b) os resultados da inspecção e dos ensaios iniciais em conformidade com o 6.7.3.15.3; e
- (c) se for o caso, os resultados do ensaio de impacto do 6.7.3.15.1.

⁹⁵ *Sinal distintivo do Estado de matrícula utilizado nos automóveis e nos reboques em circulação rodoviária internacional, por exemplo em virtude da Convenção de Genebra sobre a Circulação Rodoviária de 1949 ou da Convenção de Viena sobre Circulação Rodoviária de 1968.*

6.7.3.15 INSPECÇÕES E ENSAIOS

- 6.7.3.15.1** As cisternas móveis em conformidade com a definição de "contentor" na Convenção Internacional sobre a Segurança dos Contentores (CSC) de 1972, modificada, não devem ser utilizadas a menos que seja demonstrada a respectiva adequação, submetendo com êxito, um protótipo representativo de cada modelo ao ensaio dinâmico de impacto longitudinal, prescrito na secção 41 da quarta parte do Manual de Ensaios e de Critérios.
- 6.7.3.15.2** O reservatório e os equipamentos de cada cisterna móvel devem ser submetidos a uma primeira inspeção e aos ensaios antes da primeira entrada ao serviço (inspeção e ensaios iniciais) e, em seguida, as inspeções e os ensaios a intervalos de cinco anos no máximo (inspeção e ensaios periódicos quinquenais) com uma inspeção e ensaios periódicos intercalares (inspeção e ensaios periódicos a intervalos de dois anos e meio) a meio do período de cinco anos decorrente entre as inspeções e os ensaios periódicos. A inspeção e os ensaios a intervalos de dois anos e meio podem ser efectuados durante os três meses que precedem ou se seguem à data especificada. Devem ser efectuados uma inspeção e ensaios extraordinários, sempre que se revelem necessários segundo o 6.7.3.15.7, sem ter em conta os últimos inspeção e ensaios periódicos.
- 6.7.3.15.3** A inspeção e os ensaios iniciais de uma cisterna móvel devem incluir uma verificação das características de concepção, um exame interior e exterior da cisterna móvel e dos seus órgãos tendo em conta os gases liquefeitos não refrigerados a transportar, e um ensaio de pressão utilizando as pressões de ensaio em conformidade com o 6.7.3.3.2. O ensaio de pressão pode ser executado sob a forma de um ensaio hidráulico ou utilizando um outro líquido ou um outro gás com o acordo da autoridade competente. Antes da entrada ao serviço, a cisterna móvel deve ser sujeita a um ensaio de estanquidade e à verificação do bom funcionamento de todo o equipamento de serviço. Se o reservatório e os seus órgãos tiverem sido submetidos separadamente a um ensaio de pressão, devem ser submetidos em conjunto após a montagem, a um ensaio de estanquidade. Todas as soldaduras sujeitas à tensão máxima devem ser objecto, quando do ensaio inicial, a um ensaio não destrutivo por radiografia, ultra-sons ou por um outro método apropriado. Tal não se aplica ao invólucro.
- 6.7.3.15.4** A inspeção e os ensaios periódicos dos cinco anos devem incluir um exame interior e exterior bem como regra geral, um ensaio de pressão hidráulica. Os invólucros de protecção, de isolamento térmico ou outros só devem ser retirados na medida em que tal seja indispensável a uma apreciação segura do estado da cisterna móvel. Se o reservatório e os seus equipamentos tiverem sido submetidos separadamente a um ensaio de pressão, devem ser submetidos em conjunto após a montagem, a um ensaio de estanquidade.
- 6.7.3.15.5** A inspeção e os ensaios periódicos intercalares a intervalos de dois anos e meio devem incluir pelo menos, um exame interior e exterior da cisterna móvel e dos seus órgãos tendo em conta os gases liquefeitos não refrigerados a transportar, um ensaio de estanquidade e uma verificação do bom funcionamento de todo equipamento de serviço. Os invólucros de protecção, de isolamento térmico ou outros só devem ser retirados na medida em que tal seja indispensável a uma apreciação segura do estado da cisterna móvel. Para as cisternas móveis destinadas ao transporte de um único gás liquefeito não refrigerado, o exame interior a intervalos de dois anos e meio pode ser dispensado, ou substituído por outros métodos de ensaio ou procedimentos de inspeção especificados pela autoridade competente.
- 6.7.3.15.6** As cisternas móveis não podem ser cheias e apresentadas a transporte após a data de termo da validade das inspeções e dos ensaios periódicos prescritos no 6.7.3.15.2. No entanto, as cisternas móveis cheias antes da data de termo da validade das inspeções e dos ensaios periódicos podem ser transportadas durante um período que não ultrapasse três meses após essa data. Além disso, podem ser transportadas após essa data:
- depois da descarga mas antes da limpeza, para serem submetidas ao ensaio seguinte ou inspeção seguinte antes de serem de novo cheias; e
 - salvo se a autoridade competente dispuser de outra forma, durante um período que não ultrapasse seis meses após essa data, sempre que contenham mercadorias perigosas no retorno para fins de eliminação ou reciclagem. O documento de transporte deve mencionar essa excepção.
- 6.7.3.15.7** A inspeção e os ensaios extraordinários realizam-se sempre que a cisterna móvel apresenta sinais de danos ou corrosão, fugas, ou outros defeitos que indiquem uma deficiência capaz de comprometer a integridade da cisterna móvel. A extensão da inspeção e dos ensaios extraordinários deve depender do grau dos danos ou da deterioração da cisterna móvel. Devem englobar pelo menos a inspeção e os ensaios efectuados a intervalos de dois anos e meio em conformidade com o 6.7.3.15.5.
- 6.7.3.15.8** O exame interior e exterior deve assegurar que:
- o reservatório é inspeccionado para determinar a presença de poros, corrosão ou abrasão, marcas de golpes, deformações, defeitos de soldaduras e de quaisquer outros defeitos, incluindo fugas, susceptíveis de tornar a cisterna móvel insegura durante o transporte. A espessura da parede deve ser verificada por medição adequada se este controlo indicar uma redução da espessura da parede;
 - as tubagens, válvulas e juntas de estanquidade são inspeccionadas para identificar sinais de corrosão, defeitos, e de quaisquer outros danos, incluindo fugas, susceptíveis de tornar a cisterna móvel insegura durante o enchimento, a descarga e o transporte;

- (c) os dispositivos de fecho das tampas das entradas de homem funcionam correctamente e que não existem fugas nessas tampas e nas juntas de estanquidade;
 - (d) as porcas ou parafusos em falta em quaisquer ligações, ou flanges cegas são substituídos ou reapertados;
 - (e) todos os dispositivos e válvulas de emergência estão isentos de corrosão, de deformações e de qualquer dano ou defeito que possa entravar o seu funcionamento normal. Os dispositivos de fecho à distância e os obturadores de fecho automático devem ser manobrados para verificar o seu bom funcionamento;
 - (f) as marcações prescritas na cisterna móvel estão legíveis e em conformidade com as disposições aplicáveis; e
 - (g) a armação, os suportes e dispositivos de elevação da cisterna móvel estão em bom estado.
- 6.7.3.15.9** As inspeções e os ensaios indicados nos 6.7.3.15.1, 6.7.3.15.3, 6.7.3.15.4, 6.7.3.15.5 e 6.7.3.15.7 devem ser efectuados por um organismo de inspecção. Se o ensaio de pressão fizer parte da inspecção e do ensaio, ele será efectuado à pressão indicada na placa ostentada pela cisterna móvel. Quando está sob pressão, o reservatório deve ser inspecionado para identificar qualquer fuga da cisterna móvel propriamente dita, das tubagens ou do equipamento.
- 6.7.3.15.10** Em todos os casos em que o reservatório tenha sofrido operações de corte, aquecimento ou de soldadura, essas operações devem ser aprovados pela autoridade competente, tendo em conta o código técnico para recipientes sob pressão utilizado para a construção do reservatório. Depois de completados os trabalhos, deve ser efectuado um ensaio de pressão, à pressão de ensaio inicial.
- 6.7.3.15.11** Se for identificado um defeito susceptível de afectar a segurança, a cisterna móvel não deve ser reposta em serviço antes de ter sido reparada e de ter sido submetida com sucesso a um novo ensaio de pressão.
- 6.7.3.16** MARCAÇÃO
- 6.7.3.16.1** Cada cisterna móvel deve ostentar uma placa de metal resistente à corrosão, fixada de maneira permanente na cisterna móvel num local bem visível e facilmente acessível para fins de inspecção. Se em virtude da disposição da cisterna móvel, a placa não puder ser fixada de maneira permanente ao reservatório, é necessário marcar sobre este pelo menos as informações requeridas pelo código técnico para recipientes sob pressão. Sobre esta placa devem ser marcadas por estampagem ou por qualquer outro meio semelhante, pelo menos as informações seguintes:
- (a) Proprietário:
 - (i) Número de registo do proprietário;
 - (b) Construção:
 - (i) Identificação do país de fabrico;
 - (ii) Ano de fabrico;
 - (iii) Nome ou marca do fabricante;
 - (iv) Número de série do fabricante;
 - (c) Aprovação
 - (i) Símbolo da ONU para as embalagens  ;
Este símbolo só deve ser utilizado para certificar que uma embalagem, um contentor para granel flexível, uma cisterna móvel ou um CGEM, satisfazem as prescrições aplicáveis dos Capítulos 6.1, 6.2, 6.3, 6.5, 6.6, 6.7 ou 6.11;
 - (ii) Identificação do país de aprovação;
 - (iii) Organismo designado para a aprovação de tipo;
 - (iv) Número de aprovação de tipo;
 - (v) A sigla "AA" se a aprovação de tipo foi decorrente de "arranjos alternativos" (ver 6.7.1.2);
 - (vi) Código para recipientes sob pressão utilizado na concepção do reservatório;
 - (d) Pressões:
 - (i) PMSA (pressão manométrica em bar ou kPa)⁹⁶;
 - (ii) Pressão de ensaio (pressão manométrica em bar ou kPa)⁹⁶;
 - (iii) Data (mês e ano) do ensaio de pressão inicial;
 - (iv) Marca de identificação (punção) do organismo de inspecção que realizou ou assistiu ao ensaio inicial;
 - (v) Pressão exterior de cálculo⁹⁷ (pressão manométrica em bar ou kPa)⁹⁶;
 - (e) Temperaturas:
 - (i) Intervalo das temperaturas de cálculo (em °C)⁹⁶;
 - (ii) Temperatura de cálculo de referência (em °C)⁹⁶;
 - (f) Materiais
 - (i) Material(ais) do reservatório e referências da (s) norma(s) do material;
 - (ii) Espessura equivalente do aço de referência (em mm)⁹⁶;

⁹⁶ Deve ser indicada a unidade utilizada.

⁹⁷ Ver 6.7.2.2.10.

- (g) Capacidade:
- (i) Capacidade em água da cisterna a 20 °C (em litros)⁹⁶;
- (h) Inspeções e ensaios iniciais:
- (i) Tipo da última inspeção periódica (2,5 anos 5 anos ou excepcional);
- (ii) Data (mês e ano) do(s) último(s) ensaio(s) periódico(s);
- (iii) Pressão de ensaio (pressão manométrica em bar ou kPa)⁹⁶ da última inspeção periódica (quando aplicável);
- (iv) Marca de identificação (punção) do organismo de inspeção que realizou ou assistiu ao último ensaio.

Figura 6.7.3.16.1: Exemplo de marcação na placa de identificação (placa sinalética)

Número de registo do proprietário							
CONSTRUÇÃO							
País de construção							
Ano de construção							
Fabricante							
Número de série do fabricante							
APROVAÇÃO							
	País de aprovação						
	Organismo reconhecido para a provação de tipo						
	Número da aprovação de tipo		"AA" (quando aplicável)				
Código de concepção do reservatório (código para recipientes sob pressão)							
PRESSÕES							
PSMA		bar ou kPa					
Pressão de ensaio		bar ou kPa					
Data do ensaio de pressão inicial	(mm/aaaa)	Punção do perito testemunha:					
Pressão exterior de cálculo		bar ou kPa					
TEMPERATURAS							
Intervalo das temperaturas de cálculo		a	°C				
Temperatura de cálculo de referência			°C				
MATERIAIS							
Material(ais) do(s) reservatório(s) e indicação da ou das normas do materiais							
Espessura equivalente em aço de referência		mm					
CAPACIDADE							
Capacidade em água da cisterna a 20 °C		litros					
INSPECÇÕES E ENSAIOS PERIÓDICOS							
Tipo de ensaios	Data do ensaio	Punção do perito testemunha e pressão de ensaio ^a		Tipo de ensaios	Data do ensaio	Punção do perito testemunha e pressão de ensaio ^a	
	(mm/aaaa)		bar ou kPa		(mm/aaaa)		bar ou kPa

^a Pressão de ensaio, quando aplicável

6.7.3.16.2 As indicações seguintes devem ser marcadas de forma durável na própria cisterna móvel ou numa placa de metal solidamente fixada à cisterna móvel:

Nome do operador

Nome do(s) gás(es) liquefeito(s) não refrigerados autorizados para transporte

Massa máxima admissível de carga autorizada para cada gás liquefeito não refrigerado ____kg

Massa bruta máxima admissível (MBMA) ____kg

Tara ____kg

Instrução de transporte em cisternas móveis em conformidade com 4.2.5.2.6.

NOTA: Para a identificação das matérias transportadas, ver também a Parte 5

6.7.3.16.3 Se uma cisterna móvel for concebida e aprovada para a movimentação em alto mar, a inscrição "CISTERNA MÓVEL OFFSHORE" deve figurar na placa de identificação

6.7.4 PRESCRIÇÕES RELATIVAS À CONCEPÇÃO E À CONSTRUÇÃO DAS CISTERNAS MÓVEIS DESTINADAS AO TRANSPORTE DOS GASES LIQUEFEITOS REFRIGERADOS, BEM COMO ÀS INSPECÇÕES E ENSAIOS A QUE DEVEM SER SUBMETIDAS

6.7.4.1 DEFINIÇÕES

Para os fins da presente secção, entende-se por:

Aço de referência, um aço que tenha uma resistência à tracção de 370 N/mm² e um alongamento à ruptura de 27%;

Aprovação alternativa, uma aprovação concedida pela autoridade competente para uma cisterna móvel ou um CGEM concebido, construído ou ensaiado em conformidade com prescrições técnicas ou com métodos de ensaio que não os definidos no presente capítulo;

Cisterna móvel, uma cisterna multimodal com isolamento térmico e uma capacidade superior a 450 litros provida do equipamento de serviço e do equipamento de estrutura necessários para o transporte de gases liquefeitos refrigerados. A cisterna móvel deve poder ser cheia e esvaziada sem retirar o seu equipamento de estrutura. Deve possuir elementos estabilizadores exteriores à cisterna e poder ser elevada quando estiver cheia. Deve ser concebida principalmente para ser carregada num veículo, num vagão ou num navio para navegação marítima para vias navegáveis interiores e estar equipada com sapatas, apoios ou acessórios que lhe facilitem a movimentação mecânica. Os veículos-cisterna rodoviários, os vagões-cisternas, as cisternas não metálicas e os grandes recipientes para granel (GRG), as garrafas de gás e os recipientes de grandes dimensões não são considerados como cisternas móveis;

Cisterna, uma construção constituído normalmente:

- por um invólucro e um ou mais reservatórios interiores, em que o espaço entre o ou os reservatórios e o invólucro se encontra vazio de ar (isolamento por vácuo) e podendo compreender um sistema de isolamento térmico; ou
- por um invólucro e um reservatório interior com uma camada intermédia de materiais calorífugos rígidos (espuma rígida por exemplo);

Ensaio de estanquidade, o ensaio que consiste em submeter, por meio de um gás, o reservatório e o seu equipamento de serviço, a uma pressão interior efectiva de pelo menos 90% da PMSA;

Equipamento de estrutura, os elementos de reforço, fixação, protecção ou de estabilização, exteriores ao reservatório;

Equipamento de serviço, os instrumentos de medida e os dispositivos de enchimento e de descarga, de arejamento, segurança, pressurização, arrefecimento, e de isolamento térmico;

Invólucro, a cobertura ou capa de isolamento exterior que pode fazer parte do sistema de isolamento;

Massa bruta máxima admissível (MBMA), a soma da tara da cisterna móvel e do mais pesado carregamento cujo transporte seja autorizado;

Pressão de ensaio, a pressão manométrica máxima no cimo do reservatório durante o ensaio de pressão;

Pressão máxima de serviço autorizada (PMSA), a pressão manométrica efectiva máxima no cimo do reservatório de uma cisterna móvel cheia, na sua posição de exploração, tendo em conta a pressão efectiva mais elevada durante o enchimento e a descarga;

Reservatório, a corpo da cisterna móvel que contém o gás liquefeito refrigerado a transportar, incluindo as aberturas e seus meios de obturação, mas excluindo o equipamento de serviço e o equipamento de estrutura exterior;

Temperatura mínima de cálculo, a temperatura utilizada para a concepção e a construção do reservatório não superior à mais baixa (fria) temperatura (temperatura de serviço) do conteúdo nas condições normais de enchimento, de descarga e de transporte;

Tempo de retenção, o tempo que decorrerá entre o estabelecimento da condição inicial de enchimento e o momento em que a pressão do conteúdo atinge, devido à entrada de calor, o valor de pressão mais baixo indicado no(s) dispositivo(s) de limitação da pressão;

6.7.4.2 PRESCRIÇÕES GERAIS RELATIVAS À CONCEPÇÃO E À CONSTRUÇÃO

- 6.7.4.2.1** Os reservatórios devem ser concebidos e construídos em conformidade com as prescrições de um código técnico para recipientes sob pressão aprovado pela autoridade competente. O reservatório e os invólucros devem ser construídos de materiais metálicos aptos para a enformação. Os invólucros devem ser de aço. Podem ser utilizados materiais não metálicos para as pegas e os suportes entre o reservatório e o invólucro, na condição de ter sido provado que são satisfatórias as propriedades dos seus materiais à temperatura mínima de cálculo. Em princípio, os materiais devem estar em conformidade com normas nacionais ou internacionais. Para os reservatórios e os invólucros de construção soldada, só devem ser utilizados materiais cuja soldabilidade tenha sido plenamente demonstrada. As juntas de soldadura devem ser feitas segundo as regras da arte e oferecer todas as garantias de segurança. Se o processo de fabrico ou os materiais utilizados o exigirem, os reservatórios devem sofrer um tratamento térmico para garantir uma resistência apropriada das soldaduras e das zonas afectadas termicamente. Quando da escolha do material, a temperatura mínima de cálculo deve ser tomada em conta considerando os riscos de ruptura frágil sob tensão, da fragilização pelo hidrogénio, da fissuração por corrosão e da resistência aos choques.

- Se forem utilizados aços de grão fino, o valor garantido do limite de elasticidade aparente não deve ser superior a 460 N/mm² e o valor garantido do limite superior da resistência à tracção não deve ser superior a 725 N/mm², segundo as especificações do material. Os materiais das cisternas móveis devem ser adaptáveis ao ambiente exterior que possa existir durante o transporte.
- 6.7.4.2.2** Todas as partes de uma cisterna móvel, incluindo órgãos, juntas de estanquidade e tubagens, que possam normalmente entrar em contacto com o gás liquefeito refrigerado transportado, devem ser compatíveis com o gás em questão.
- 6.7.4.2.3** Deve ser evitada a utilização de metais diferentes cujo contacto possa provocar deterioração por corrosão galvânica.
- 6.7.4.2.4** O sistema de isolamento térmico deve compreender um revestimento completo do reservatório ou dos reservatórios com materiais calorífugos eficazes. O isolamento externo deve ser protegido por um invólucro, de maneira que não possa impregnar-se de humidade nem sofrer qualquer outro dano nas condições normais de transporte.
- 6.7.4.2.5** Se um invólucro for fechado de tal maneira que seja estanque aos gases, deve ser previsto um dispositivo que impeça a pressão de atingir um valor perigoso no espaço de isolamento.
- 6.7.4.2.6** Materiais que possam reagir perigosamente em contacto com o oxigénio ou atmosferas enriquecidas em oxigénio, não devem ser utilizados, quando houver risco de contacto com oxigénio ou com um fluido enriquecido em oxigénio das partes do isolamento térmico das cisternas móveis destinadas ao transporte de gases liquefeitos refrigerados com ponto de ebulição inferior a menos (-) 182 °C, à pressão atmosférica.
- 6.7.4.2.7** Os materiais de isolamento não devem deteriorar-se indevidamente durante o serviço.
- 6.7.4.2.8** O tempo de retenção de referência deve ser determinado para cada gás liquefeito refrigerado destinado ao transporte em cisternas móveis.
- 6.7.4.2.8.1** O tempo de retenção de referência deve ser determinado segundo um método aceite pela autoridade competente, tendo em conta:
- a eficácia do sistema de isolamento, determinada em conformidade com o 6.7.4.2.8.2;
 - a pressão mais baixa do(s) dispositivo(s) limitador(es) de pressão;
 - as condições de enchimento iniciais;
 - uma temperatura ambiente hipotética de 30 °C;
 - as propriedades físicas do gás liquefeito refrigerado a transportar.
- 6.7.4.2.8.2** A eficácia do sistema de isolamento (entrada de calor em watts) é determinada submetendo a cisterna móvel a um ensaio de tipo em conformidade com um método aceite pela autoridade competente. Este ensaio será:
- um ensaio a pressão constante (por exemplo à pressão atmosférica) em que a perda de gás liquefeito refrigerado é medida durante um dado período, ou;
 - um ensaio em sistema fechado em que a elevação de pressão no reservatório é medida durante um dado período.
- Devem ser tidas em conta as variações da pressão atmosférica para executar o ensaio a pressão constante. Para os dois ensaios, será necessário efectuar correcções afim de ter em conta as variações de temperatura ambiental relativamente ao valor de referência hipotético de 30 °C da temperatura ambiente.
- NOTA:** Para determinar o tempo de retenção real antes de cada transporte, ter em conta o 4.2.3.7.
- 6.7.4.2.9** O invólucro de uma cisterna de dupla parede isolada por vácuo deve ser calculada para uma pressão externa de pelo menos 100 kPa (1 bar) (pressão manométrica) segundo um código técnico reconhecido, ou para uma pressão de colapso crítica de cálculo de pelo menos 200 kPa (2 bar) (pressão manométrica). No cálculo da resistência do invólucro à pressão externa, podem ser tidos em conta os reforços internos e externos.
- 6.7.4.2.10** As cisternas móveis devem ser concebidas e construídas com suportes que ofereçam uma base estável durante o transporte e com pegos de elevação e de estiva adequadas.
- 6.7.4.2.11** As cisternas móveis devem ser concebidas para suportar, sem perda de conteúdo, no mínimo, a pressão interna exercida pelo conteúdo e as cargas estáticas, dinâmicas e térmicas nas condições normais de movimentação e de transporte. A concepção deve demonstrar que foram tomados em consideração os efeitos da fadiga causada pela aplicação repetida destas cargas durante todo o período de vida previsto para a cisterna móvel.
- 6.7.4.2.12** As cisternas móveis e os seus meios de fixação devem poder suportar, à carga máxima autorizada, as forças estáticas seguintes aplicadas separadamente:
- na direcção de transporte, duas vezes a MBMA multiplicada pela aceleração da gravidade (g)⁹⁸;

⁹⁸ Para fins de cálculo: $g = 9,81 \text{ m/s}^2$.

- (b) horizontalmente, perpendicularmente à direcção de transporte, a MBMA (nos casos em que o sentido da marcha não seja claramente determinada, as forças devem ser iguais a duas vezes a MBMA) multiplicada pela aceleração da gravidade (g)²⁸;
 - (c) verticalmente, de baixo para cima, a MBMA multiplicada pela aceleração da gravidade (g)²⁸; e
 - (d) verticalmente, de cima para baixo, duas vezes a MBMA (englobando a carga total e o efeito da gravidade) multiplicada pela aceleração da gravidade (g)²⁸.
- 6.7.4.2.13** Para cada uma das forças do 6.7.4.2.12, devem ser respeitados os coeficientes de segurança seguintes:
- (a) para os materiais com um limite de elasticidade aparente definido, um coeficiente de segurança de 1,5 relativamente ao limite de elasticidade aparente garantido; e
 - (b) para os materiais sem limite de elasticidade aparente definido, um coeficiente de segurança de 1,5 relativamente ao limite de elasticidade garantido a 0,2% de alongamento e, para os aços austeníticos, a 1% de alongamento.
- 6.7.4.2.14** O valor do limite de elasticidade aparente ou do limite de elasticidade garantido será o valor especificado nas normas nacionais ou internacionais de materiais. No caso dos aços austeníticos, os valores mínimos especificados nas normas de materiais podem ser aumentados até 15% se estes valores mais elevados vierem a estar confirmados nos certificados dos materiais. Se não existir norma para o metal em questão ou se forem utilizados materiais não metálicos, os valores a utilizar para o limite de elasticidade aparente ou para o limite de elasticidade garantido devem ser aprovados pela autoridade competente.
- 6.7.4.2.15** As cisternas móveis destinadas ao transporte dos gases liquefeitos refrigerados devem poder ser ligadas electricamente à terra.
- 6.7.4.3** CRITÉRIOS DE CONCEPÇÃO
- 6.7.4.3.1** Os reservatórios devem ter secção circular.
- 6.7.4.3.2** Os reservatórios devem ser concebidos e construídos para resistir a uma pressão de ensaio hidráulica pelo menos igual a 1,3 vezes a PMSA. Para os reservatórios com isolamento sob vácuo, a pressão de ensaio não deve ser inferior a 1,3 vezes a PMSA adicionada de 100 kPa (1 bar). A pressão de ensaio não deve em caso algum ser inferior a 300 kPa (3 bar) (pressão manométrica). Deve ser dada atenção às prescrições relativas à espessura mínima dos reservatórios formuladas no 6.7.4.4.2 a 6.7.4.4.7.
- 6.7.4.3.3** Para os metais que tenham um limite de elasticidade aparente definido ou que sejam caracterizados por um limite de elasticidade garantido (em geral, limite de elasticidade a 0,2% de alongamento ou a 1% para os aços austeníticos), a tensão primária de membrana σ (sigma) do reservatório, devida à pressão de ensaio, não deve ultrapassar o mais pequeno dos valores 0,75 Re ou 0,50 Rm, em que:
- Re = limite de elasticidade aparente em N/mm², ou limite de elasticidade garantido a 0,2% de alongamento ou ainda, no caso dos aços austeníticos, a 1% de alongamento;
- Rm = resistência mínima à ruptura por tracção em N/mm².
- 6.7.4.3.3.1** Os valores de Re e Rm a utilizar devem ser valores mínimos especificados de acordo com normas nacionais ou internacionais de materiais. No caso dos aços austeníticos, os valores mínimos especificados para Re e Rm segundo as normas de materiais podem ser aumentados até 15% se estes valores mais elevados vierem a ser confirmados pelos certificados do material. Se não existir norma de material para o metal em questão, os valores de Re e Rm utilizados devem ser aprovados pela autoridade competente.
- 6.7.4.3.3.2** Não são admitidos quocientes de Re/Rm superiores a 0,85, para os aços utilizados nos reservatórios de construção soldada. Os valores de Re e Rm a utilizar para o cálculo desta relação devem ser os que são especificados no certificado do material.
- 6.7.4.3.3.3** Os aços utilizados para a construção dos reservatórios devem ter um alongamento à ruptura, em percentagem, de pelo menos 10000/Rm com um mínimo absoluto de 16% para os aços de grão fino e de 20% para os outros aços. O alumínio e as ligas de alumínio utilizados para a construção dos reservatórios devem ter um alongamento à ruptura, em percentagem, de pelo menos 10000/6Rm com um mínimo absoluto de 12%.
- 6.7.4.3.3.4** A fim de determinar as características reais dos materiais, tem que se ter em linha de conta que para provetes retirados de chapa, o eixo do provete para o ensaio de tracção deve ser perpendicular (transversalmente) ao sentido da laminagem. O alongamento permanente à ruptura deve ser medido em provetes de ensaio de secção transversal rectangular, de acordo com a norma ISO 6892:1998 utilizando uma distância entre marcas de 50 mm.
- 6.7.4.4** ESPESSURA MÍNIMA DO RESERVATÓRIO
- 6.7.4.4.1** A espessura mínima do reservatório deve ser igual ao mais elevado dos valores seguintes:
- (a) a espessura mínima determinada em conformidade com as prescrições do 6.7.4.4.2 a 6.7.4.4.7; ou

- (b) a espessura mínima determinada em conformidade com o código técnico aprovado para recipientes sob pressão, tendo em conta as prescrições do 6.7.4.3.
- 6.7.4.4.2** Para os reservatórios cujo diâmetro é igual ou inferior a 1,80 m, a espessura não deve ser inferior a 5 mm no caso do aço de referência, ou a um valor equivalente, no caso de um outro metal. Para os reservatórios com mais de 1,80 m de diâmetro, a espessura não deve ser inferior a 6 mm no caso do aço de referência, ou a um valor equivalente, no caso de um outro metal.
- 6.7.4.4.3** No caso dos reservatórios com isolamento por vácuo cujo diâmetro é igual ou inferior a 1,80 m, a espessura não deve ser inferior a 3 mm no caso do aço de referência, ou a um valor equivalente, no caso de um outro metal. Para os reservatórios com mais de 1,80 m de diâmetro, a espessura não deve ser inferior a 4 mm, no caso do aço de referência, ou a um valor equivalente, no caso de um outro metal.
- 6.7.4.4.4** Para os reservatórios com isolamento por vácuo, a espessura total do invólucro e do reservatório deve corresponder à espessura mínima prescrita no 6.7.4.4.2, não sendo a espessura do reservatório propriamente dito inferior à espessura mínima prescrita no 6.7.4.4.3.
- 6.7.4.4.5** Os reservatórios não devem ter menos de 3 mm de espessura qualquer que seja o material de construção.
- 6.7.4.4.6** A espessura equivalente de um metal que não seja a prescrita para o aço de referência segundo os 6.7.4.4.2 e 6.7.4.4.3 deve ser determinada recorrendo à fórmula seguinte:

$$e_1 = \frac{21,4 \times e_0}{\sqrt[3]{Rm_1 \times A_1}}$$

em que:

- e_1 = espessura equivalente requerida (em mm) do metal utilizado;
- e_0 = espessura mínima (em mm) especificada para o aço de referência no 6.7.4.4.2 e 6.7.4.4.3;
- Rm_1 = resistência mínima garantida à tracção (em N/mm²) do metal utilizado (ver 6.7.4.3.3);
- A_1 = alongamento mínimo garantido à ruptura (em %) do metal utilizado segundo normas nacionais ou internacionais.
- 6.7.4.4.7** Em nenhum caso a espessura da parede deve ser inferior aos valores prescritos no 6.7.4.4.1 a 6.7.4.4.5. Todas as partes do reservatório devem ter a espessura mínima fixada no 6.7.4.4.1 a 6.7.4.4.6. Esta espessura não deve ter em conta uma tolerância para a corrosão.
- 6.7.4.4.8** Não deve existir uma variação brusca da espessura da chapa nas ligações entre os fundos e a virola do reservatório.
- 6.7.4.5** EQUIPAMENTO DE SERVIÇO
- 6.7.4.5.1** O equipamento de serviço deve estar disposto de maneira a ficar protegido contra os riscos de arrancamento ou de avaria no decurso do transporte ou da movimentação. Se a ligação entre a armação e a cisterna ou o invólucro e o reservatório permitir um deslocamento relativo, a fixação do equipamento deve permitir tal deslocamento sem risco de avaria dos órgãos. Os órgãos exteriores de descarga (ligações de tubagem, órgãos de fecho), o obturador interno e a sua sede devem ficar protegidos contra os riscos de arrancamento sob efeito de forças exteriores (utilizando, por exemplo, zonas de corte). Os dispositivos de enchimento e de descarga (incluindo as flanges ou capacetes roscados) e todos os capacetes de protecção devem poder garantir protecção contra uma abertura intempestiva.
- 6.7.4.5.2** Cada abertura de enchimento e de descarga pelo fundo das cisternas móveis destinadas ao transporte dos gases liquefeitos refrigerados inflamáveis deve ser munido de pelo menos três dispositivos de fecho em série, independentes uns dos outros, sendo o primeiro um obturador situado o mais perto possível do invólucro, o segundo um obturador e o terceiro uma flange cega ou um dispositivo equivalente. O dispositivo de fecho situado mais perto do invólucro deve ser um dispositivo de fecho rápido que funcione automaticamente em caso de deslocamento intempestivo da cisterna móvel durante o enchimento ou a descarga ou em caso de imersão do reservatório nas chamas. Este dispositivo deve também poder ser accionado por comando à distância.
- 6.7.4.5.3** Cada abertura de enchimento e de descarga pelo fundo das cisternas móveis destinadas ao transporte dos gases liquefeitos refrigerados não inflamáveis deve ser munido de pelo menos dois dispositivos de fecho em série, independentes, sendo o primeiro um obturador situado o mais perto possível do invólucro e o segundo uma flange cega ou um dispositivo equivalente.
- 6.7.4.5.4** Para as secções de tubagens que possam ser fechadas nas duas extremidades e nas quais possam ficar retidos produtos líquidos, deve estar previsto um sistema de descarga que funcione automaticamente para evitar uma sobrepressão no interior da tubagem.
- 6.7.4.5.5** Nas cisternas de isolamento por vácuo, não é exigida uma abertura de inspecção.
- 6.7.4.5.6** Na medida do possível, os órgãos exteriores devem ser agrupados.

- 6.7.4.5.7** Todas as ligações de uma cisterna móvel devem ostentar marcas claras indicando a função de cada uma delas.
- 6.7.4.5.8** Cada obturador ou outro meio de fecho deve ser concebido e construído em função de uma pressão nominal pelo menos igual à PMSA do reservatório tendo em conta as temperaturas previstas durante o transporte. Todos os obturadores roscados devem fechar-se no sentido dos ponteiros do relógio. Para os outros obturadores, a posição (aberta e fechada) e o sentido do fecho devem estar claramente indicados. Todos os obturadores devem ser concebidos de maneira a impedir a respectiva abertura intempestiva.
- 6.7.4.5.9** Em caso de utilização do equipamento de pressurização, as ligações a este equipamento, para líquidos e vapores, devem ser providas de um obturador situado tão perto quanto possível do invólucro para impedir a perda do conteúdo em caso de danos sofridos pelo equipamento.
- 6.7.4.5.10** As tubagens devem ser concebidas, construídas e instaladas de maneira a evitar qualquer risco de danos devido à dilatação e contracção térmicas, choques mecânicos ou vibrações. Todas as tubagens devem ser de material apropriado. Com a finalidade de evitar fugas na sequência de um incêndio, só devem utilizar-se tubagens de aço e juntas soldadas entre o invólucro e a ligação com o primeiro fecho de qualquer abertura de saída. O método de fixação do fecho a esta ligação deve ser julgado satisfatório pela autoridade competente. Nos outros locais, as ligações de tubagens devem ser soldadas sempre que necessário.
- 6.7.4.5.11** As juntas das tubagens de cobre devem ser brasadas ou constituídas por uma ligação metálica de igual resistência. O ponto de fusão do material de brasagem não deve ser inferior a 525 °C. As juntas não devem enfraquecer a resistência da tubagem como aconteceria com uma junta roscada.
- 6.7.4.5.12** Os materiais de construção dos obturadores e dos acessórios devem ter propriedades satisfatórias à temperatura mínima de serviço da cisterna móvel.
- 6.7.4.5.13** A pressão de reabastecimento de todas as tubagens e de todos os órgãos de tubagens não deve ser inferior ao mais elevado dos valores seguintes: quatro vezes a PMSA do reservatório, ou quatro vezes a pressão à qual este pode ser submetido em serviço sob acção de uma bomba ou de outro dispositivo (à excepção dos dispositivos de descompressão).
- 6.7.4.6** DISPOSITIVOS DE DESCOMPRESSÃO
- 6.7.4.6.1** Cada reservatório deve possuir pelo menos dois dispositivos de descompressão de mola independentes. Os dispositivos de descompressão devem abrir-se automaticamente a uma pressão que não deve ser inferior à PMSA e devem estar completamente abertos a uma pressão igual a 110% da PMSA. Após descompressão, estes dispositivos devem voltar a fechar-se a uma pressão que não deve ser inferior em mais de 10% da pressão de início de abertura e devem permanecer fechados a todas as pressões mais baixas. Os dispositivos de descompressão devem ser de um tipo próprio para resistir aos esforços dinâmicos, incluindo os devidos ao movimento do líquido.
- 6.7.4.6.2** Os reservatórios para o transporte de gases liquefeitos refrigerados não inflamáveis e de hidrogénio podem também ter discos de ruptura montados em paralelo com os dispositivos de descompressão de mola, tal como é indicado no 6.7.4.7.2 e 6.7.4.7.3.
- 6.7.4.6.3** Os dispositivos de descompressão devem ser concebidos de maneira a impedir a entrada de matérias estranhas, fugas de gás ou sobrepressões perigosas.
- 6.7.4.6.4** Os dispositivos de descompressão devem ser aprovados pela autoridade competente.
- 6.7.4.7** DÉBITO E REGULAÇÃO DOS DISPOSITIVOS DE DESCOMPRESSÃO
- 6.7.4.7.1** Em caso de perda do vácuo numa cisterna com isolamento por vácuo ou de uma perda de 20% do isolamento numa cisterna isolada por materiais sólidos, o débito combinado de todos os dispositivos de descompressão instalados deve ser suficiente para que a pressão (incluindo a pressão acumulada) no reservatório não ultrapasse 120% da PMSA.
- 6.7.4.7.2** Para os gases liquefeitos refrigerados não inflamáveis (à excepção do oxigénio) e o hidrogénio, este débito pode ser assegurado pela utilização de discos de ruptura montados em paralelo com os dispositivos de segurança prescritos. Estes discos devem ceder a uma pressão nominal igual à pressão de ensaio do reservatório.
- 6.7.4.7.3** Nas condições prescritas no 6.7.4.7.1 e 6.7.4.7.2, associadas a uma imersão completa em chamas, o débito combinado dos dispositivos de descompressão instalados deve ser tal que a pressão no reservatório não ultrapasse a pressão de ensaio.
- 6.7.4.7.4** O débito requerido dos dispositivos de descompressão deve ser calculado em conformidade com um código técnico bem determinado reconhecido pela autoridade competente⁹⁹.

⁹⁹ Ver por exemplo "CGA S-1.2-2003 "Pressure Relief Device Standards – Part 2 – Cargo and Portable Tank for Compressed Gases".

6.7.4.8 MARCAÇÃO DOS DISPOSITIVOS DE DESCOMPRESSÃO

6.7.4.8.1 Sobre cada dispositivo de descompressão, devem ser marcadas, em caracteres legíveis e indeléveis, as indicações seguintes:

- (a) a pressão nominal de descarga (em bar ou kPa);
- (b) as tolerâncias admissíveis para a pressão de abertura dos dispositivos de descompressão de mola;
- (c) a temperatura de referência correspondente à pressão nominal de reabastecimento dos discos de ruptura;
- (d) o débito nominal do dispositivo em metros cúbicos de ar por segundo (m^3/s); e
- (e) as secções de passagem dos dispositivos de descompressão de mola e discos de ruptura em mm^2 .

Na medida do possível, devem ser igualmente indicados os elementos seguintes:

- (f) o nome do fabricante e o número de referência apropriado do dispositivo.

6.7.4.8.2 O débito nominal marcado nos dispositivos de descompressão deve ser calculado em conformidade com a norma ISO 4126-1:2004 e ISO 4126-7:2004.

6.7.4.9 LIGAÇÃO DOS DISPOSITIVOS DE DESCOMPRESSÃO

6.7.4.9.1 As ligações dos dispositivos de descompressão devem ter dimensões suficientes para que o débito requerido possa chegar sem entrave ao dispositivo de segurança. Não deve ser instalado um obturador entre o reservatório e os dispositivos de descompressão, salvo se estes forem duplicados por dispositivos equivalentes para permitir a manutenção ou para outros fins e se os obturadores que servem os dispositivos efectivamente em funcionamento forem fechados à chave quando abertos, ou se os obturadores forem interligados de forma a que as prescrições do 6.7.4.7 sejam sempre respeitadas. Nada deve obstruir uma abertura para um dispositivo de arejamento ou um dispositivo de descompressão que possa limitar ou interromper o fluxo de libertação do reservatório para estes dispositivos. As tubagens de arejamento situadas a jusante dos dispositivos de descompressão, quando existirem, devem permitir a evacuação dos vapores ou dos líquidos para a atmosfera exercendo apenas uma pressão contrária mínima sobre os dispositivos de descompressão.

6.7.4.10 COLOCAÇÃO DOS DISPOSITIVOS DE DESCOMPRESSÃO

6.7.4.10.1 As entradas dos dispositivos de descompressão devem ser colocadas no cimo do reservatório, tão perto quanto possível do centro longitudinal e transversal do reservatório. Nas condições de enchimento máximo, todas as entradas dos dispositivos de descompressão devem estar situadas na fase gasosa do reservatório e os dispositivos devem ser instalados de tal maneira que os gases possam escapar-se sem encontrar obstáculos. Para os gases liquefeitos refrigerados, as libertações devem ser dirigidas para longe da cisterna de maneira a não poderem voltar a direccionar-se sobre ela. São admitidos dispositivos de protecção para desviar o jacto de gás, na condição de que o débito requerido para os dispositivos de descompressão não seja reduzido.

6.7.4.10.2 Devem ser tomadas medidas para colocar os dispositivos fora do alcance de pessoas não autorizadas e para evitar que sejam danificados em caso de capotamento da cisterna móvel.

6.7.4.11 INSTRUMENTOS DE MEDIDA

6.7.4.11.1 Uma cisterna móvel deve estar equipada com um ou vários instrumentos de medida, a menos que seja destinada a ser cheia com medição por pesagem. Não devem ser utilizados instrumentos de vidro e de outros materiais frágeis que comuniquem directamente com o conteúdo do reservatório.

6.7.4.11.2 No invólucro das cisternas móveis isoladas sob vácuo deve ser prevista uma ligação para um manómetro de vácuo.

6.7.4.12 SUPORTES, ARMAÇÕES, PEGAS DE ELEVAÇÃO E DE ESTIVA DAS CISTERNAS MÓVEIS

6.7.4.12.1 As cisternas móveis devem ser concebidas e construídas com suportes que ofereçam uma base estável durante o transporte. Para este fim, devem ser tidas em consideração as forças a que se refere o 6.7.4.2.12 e o coeficiente de segurança indicado no 6.7.4.2.13. São aceitáveis sapatas, armações, berços ou outras estruturas análogas.

6.7.4.12.2 As tensões combinadas exercidas pelos suportes (berços, armações, etc.) e pelas pegas de elevação e de estiva da cisterna móvel não devem gerar tensões excessivas em qualquer parte da cisterna. Todas as cisternas móveis devem possuir pegas permanentes de elevação e de estiva. Estas pegas devem, de preferência, ser montadas sobre os suportes da cisterna móvel, mas podem ser montadas sobre placas de reforço fixadas à cisterna nos pontos de suporte.

6.7.4.12.3 Quando da concepção dos suportes e armações, devem ter-se em conta os efeitos de corrosão devido às condições ambientais normais.

6.7.4.12.4 As entradas dos garfos de elevação devem poder ser obturadas. Os meios de obturação destas entradas devem ser um elemento permanente da armação ou ser fixados de maneira permanente à armação. As cisternas móveis de um único compartimento cujo comprimento seja inferior a 3,65 m não têm de possuir entradas dos garfos de elevação obturadas, na condição de que:

- (a) a cisterna e todos os seus órgãos sejam bem protegidos contra os choques dos garfos dos dispositivos de elevação; e

- (b) que a distância entre os centros das entradas dos garfos de elevação seja pelo menos igual a metade do comprimento máximo da cisterna móvel.
- 6.7.4.12.5** Se as cisternas móveis não estiverem protegidas durante o transporte em conformidade com o 4.2.3.3, os reservatórios e equipamentos de serviço devem ser protegidos contra os danos do reservatório e do equipamento de serviço ocasionados por um choque lateral, longitudinal ou por um capotamento. Os órgãos exteriores devem estar protegidos de maneira que o conteúdo do reservatório não possa escapar-se em caso de choque ou de capotamento da cisterna móvel sobre os seus órgãos. Exemplos de medidas de protecção:
- (a) a protecção contra os choques laterais, que pode ser constituída por barras longitudinais que protejam o reservatório dos dois lados, à altura do seu eixo médio;
 - (b) a protecção das cisternas móveis contra o capotamento, que pode ser constituída por anéis de reforço ou por barras fixadas de um lado ao outro da armação;
 - (c) a protecção contra os choques à retaguarda, que pode ser constituída por um pára choques ou uma armação;
 - (d) a protecção do reservatório contra danos ocasionados por choques ou capotamento, utilizando uma armação ISO em conformidade com ISO 1496-3:1995.
 - (e) a protecção da cisterna móvel contra os choques ou o capotamento pode ser constituída por um invólucro de isolamento por vácuo.
- 6.7.4.13** APROVAÇÃO DE TIPO
- 6.7.4.13.1** Para cada novo tipo de cisterna móvel, a autoridade competente deve emitir um certificado de aprovação de tipo. Esse certificado deve atestar que a cisterna móvel foi inspeccionada por um organismo de inspecção, é adequado ao uso a que se destina e satisfaz as prescrições gerais enunciadas no presente capítulo. Quando uma série de cisternas móveis for fabricada sem modificação da concepção, o certificado é válido para toda a série. O certificado deve mencionar o relatório de ensaio do protótipo, os gases liquefeitos refrigerados cujo transporte é autorizado, os materiais de construção do reservatório e do invólucro, bem como um número de aprovação. Este deve ser constituído pelo sinal distintivo ou marca distintiva do país no qual foi emitida a aprovação, ou seja, do sinal distintivo utilizado nos veículos em circulação rodoviária internacional¹⁰⁰, e por um número de registo. Os certificados devem indicar as aprovações alternativas eventuais em conformidade com o 6.7.1.2. Um certificado de tipo pode servir para a aprovação de cisternas móveis mais pequenas fabricadas com materiais da mesma natureza e da mesma espessura, segundo a mesma técnica de fabrico, com suportes idênticos, fechos e outros acessórios equivalentes.
- 6.7.4.13.2** O relatório de ensaio do protótipo para a aprovação de tipo deve incluir pelo menos:
- (a) os resultados dos ensaios aplicáveis relativos à armação especificados na norma ISO 1496-3:1995;
 - (b) os resultados da inspecção e do ensaio iniciais em conformidade com o 6.7.4.14.3; e
 - (c) se for o caso, os resultados do ensaio de impacto do 6.7.4.14.1.
- 6.7.4.14** INSPECÇÕES E ENSAIOS
- 6.7.4.14.1** As cisternas móveis em conformidade com a definição de "contentor" na Convenção Internacional sobre a Segurança dos Contentores (CSC) de 1972, modificada, não devem ser utilizadas a menos que seja demonstrada a respectiva adequação, submetendo, com êxito, um protótipo representativo de cada modelo ao ensaio dinâmico de impacto longitudinal, prescrito na secção 41 da quarta parte do Manual de Ensaios e de Critérios.
- 6.7.4.14.2** O reservatório e os equipamentos de cada cisterna móvel devem ser submetidos a um primeira inspecção e a ensaios antes da sua primeira entrada ao serviço (inspecção e ensaio iniciais) e, em seguida, a inspecções e ensaios a intervalos de cinco anos no máximo (inspecção e ensaios periódicos quinquenais) com uma inspecção e ensaios periódicos intercalar (inspecção e ensaios periódicos a intervalos de dois anos e meio) a meio do período de cinco anos decorrente entre as inspecções e os ensaios periódicos. A inspecção e os ensaios a intervalos de dois anos e meio podem ser efectuados durante os três meses que precedem ou se seguem à data especificada. Devem ser efectuados uma inspecção e um ensaio extraordinárias, sempre que se revelem necessários segundo o 6.7.4.14.7, sem ter em conta a última inspecção e os ensaios periódicos.
- 6.7.4.14.3** A inspecção e os ensaios iniciais de uma cisterna móvel devem incluir uma verificação das características de concepção, um exame interior e exterior do reservatório da cisterna móvel e dos seus órgãos tendo em conta os gases liquefeitos refrigerados a transportar, e um ensaio de pressão utilizando as pressões de ensaio em conformidade com o 6.7.4.3.2. O ensaio de pressão pode ser executado sob a forma de um ensaio hidráulico ou


¹⁰⁰ Sinal distintivo do Estado de matrícula utilizado nos automóveis e nos reboques em circulação rodoviária internacional, por exemplo em virtude da Convenção de Genebra sobre a Circulação Rodoviária de 1949 ou da Convenção de Viena sobre Circulação Rodoviária de 1968.

utilizando um outro líquido ou um outro gás com o acordo da autoridade competente. Antes da entrada ao serviço, a cisterna móvel deve ser sujeita a um ensaio de estanquidade e à verificação do bom funcionamento de todo o equipamento de serviço. Se o reservatório e os seus órgãos tiverem sido submetidos separadamente a um ensaio de pressão, devem ser submetidos em conjunto após a montagem a um ensaio de estanquidade. Todas as soldaduras sujeitas à tensão máxima devem ser objecto, quando do ensaio inicial, a um ensaio não destrutivo por radiografia, ultra-sons ou por um outro método não destrutivo apropriado. Tal não se aplica ao invólucro.

- 6.7.4.14.4** As inspecções e os ensaios periódicos a intervalos de cinco anos e a intervalos de dois anos e meio devem incluir um exame exterior da cisterna móvel e dos seus órgãos tendo em conta os gases liquefeitos refrigerados a transportar, um ensaio de estanquidade e uma verificação do bom funcionamento de todo o equipamento de serviço, e se for o caso, uma medição do vácuo. No caso das cisternas não isoladas por vácuo, o invólucro e o isolamento devem ser retirados para as inspecções e os ensaios periódicos a intervalos de dois anos e meio e de cinco anos, mas apenas na medida em que tal seja indispensável a uma apreciação segura.
- 6.7.4.14.5** (*Suprimido*)
- 6.7.4.14.6** As cisternas móveis não podem ser cheias e apresentadas a transporte após a data de termo da validade da última inspecção e ensaios periódicos a intervalos de cinco anos ou de dois anos e meio prescritos no 6.7.4.14.2. No entanto, as cisternas móveis cheias antes da data de termo da validade das inspecções e dos ensaios e periódicos podem ser transportadas durante um período que não ultrapasse três meses após essa data. Além disso, podem ser transportadas após essa data:
- depois da descarga mas antes da limpeza, para serem submetidas ao ensaio seguinte ou inspecção seguinte antes de serem de novo cheias; e
 - salvo se a autoridade competente dispuser de outra forma, durante um período que não ultrapasse seis meses após essa data, sempre que contenham mercadorias perigosas no retorno para fins de eliminação ou reciclagem. O documento de transporte deve mencionar essa excepção.
- 6.7.4.14.7** A inspecção e os ensaios extraordinários realizam-se sempre que a cisterna móvel apresenta sinais de danos ou corrosão, fugas, ou outros defeitos que indiquem uma deficiência capaz de comprometer a integridade da cisterna móvel. A extensão da inspecção e dos ensaios extraordinários deve depender do grau dos danos ou da deterioração da cisterna móvel. Devem englobar pelo menos a inspecção e os ensaios efectuados a intervalos de dois anos e meio em conformidade com o 6.7.4.14.4.
- 6.7.4.14.8** O exame interior da cisterna móvel no decurso da inspecção e do ensaio iniciais deve assegurar que o reservatório é inspeccionado para determinar a presença de poros, corrosão ou abrasão, marcas de golpes, deformações, defeitos das soldaduras e de qualquer outro defeito susceptíveis de tornar a cisterna móvel insegura para o transporte.
- 6.7.4.14.9** O exame exterior da cisterna móvel deve assegurar que:
- as tubagens exteriores, válvulas, sistema de pressurização ou de arrefecimento, conforme o caso, e juntas de estanquidade, são inspeccionadas para identificar sinais de corrosão, defeitos e de quaisquer outros danos, incluindo fugas, susceptíveis de tornar a cisterna móvel insegura durante o enchimento, a descarga e o transporte;
 - os dispositivos de fecho das tampas das entradas de homem funcionam correctamente e que não existem fugas nessas tampas e nas juntas de estanquidade;
 - as porcas ou parafusos em falta em quaisquer ligações com flange ou flange cega são substituídos ou reapertados;
 - todos os dispositivos e válvulas de emergência estão isentos de corrosão, deformações e de qualquer dano ou defeito que possa entrar o seu funcionamento normal. Os dispositivos de fecho à distância e os obturadores de fecho automático devem ser manobrados para verificar o seu bom funcionamento;
 - as marcas na cisterna móvel estão legíveis e em conformidade com as disposições aplicáveis; e
 - a armação, os suportes e dispositivos de elevação da cisterna móvel estão em bom estado.
- 6.7.4.14.10** As inspecções e os ensaios indicados nos 6.7.4.14.1, 6.7.4.14.3, 6.7.4.14.4 e 6.7.4.14.7 devem ser efectuados por um organismo de inspecção. Se o ensaio de pressão fizer parte da inspecção e dos ensaios, ele será efectuado à pressão indicada na placa ostentada pela cisterna móvel. Quando está sob pressão, a cisterna móvel deve ser inspeccionada para identificar qualquer fuga do reservatório, das tubagens ou do equipamento.
- 6.7.4.14.11** Em todos os casos em que o reservatório tenha sofrido operações de corte, aquecimento ou de soldadura, essas operações devem ser aprovadas por um organismo de inspecção por ela designado, tendo em conta o código técnico para recipientes sob pressão utilizado para a construção do reservatório. Depois de completados os trabalhos, deve ser efectuado um ensaio de pressão, à pressão de ensaio inicial.
- 6.7.4.14.12** Se for identificado qualquer defeito susceptível de afectar a segurança, a cisterna móvel não deve ser reposta em serviço antes de ter sido reparada e de ter sido submetida com sucesso a um novo ensaio de pressão.

6.7.4.15 MARCAÇÃO

6.7.4.15.1 Cada cisterna móvel deve ostentar uma placa de metal resistente à corrosão, fixada de maneira permanente num local bem visível e facilmente acessível para fins de inspeção. Se em virtude da disposição da cisterna móvel, a placa não puder ser fixada de maneira permanente ao reservatório, é necessário marcar sobre este pelo menos as informações requeridas pelo código para recipientes sob pressão. Sobre esta placa devem ser marcadas por estampagem ou por qualquer outro meio semelhante, pelo menos as informações seguintes.

- (a) Proprietário:
 - (i) Número de registo do proprietário;
- (b) Construção:
 - (i) Identificação do país de fabrico;
 - (ii) Ano de fabrico;
 - (iii) Nome ou marca do fabricante;
 - (iv) Número de série do fabricante;
- (c) Aprovação
 - (i) Símbolo da ONU para as embalagens  ;
Este símbolo só deve ser utilizado para certificar que uma embalagem, um contentor para granel flexível, uma cisterna móvel ou um CGEM, satisfazem as prescrições aplicáveis dos Capítulos 6.1, 6.2, 6.3, 6.5, 6.6, 6.7 ou 6.11;
 - (ii) Identificação do país de aprovação;
 - (iii) Organismo designado para a aprovação de tipo;
 - (iv) Número de aprovação de tipo;
 - (v) A sigla "AA" se a aprovação de tipo foi decorrente de “arranjos alternativos” (ver 6.7.1.2);
 - (vi) Código para recipientes sob pressão utilizado na concepção do reservatório;
- (d) Pressões:
 - (i) PMSA (pressão manométrica em bar ou kPa)¹⁰¹;
 - (ii) Pressão de ensaio (pressão manométrica em bar ou kPa)¹⁰¹;
 - (iii) Data (mês e ano) do ensaio de pressão inicial;
 - (iv) Marca de identificação (punção) do organismo de inspeção que realizou ou assistiu ao ensaio inicial;
- (e) Temperaturas:
 - (i) Temperatura de cálculo de referência (em °C)¹⁰¹;
- (f) Materiais
 - (i) Material(ais) do reservatório e referências da (s) norma(s) do material;
 - (ii) Espessura equivalente do aço de referência (em mm)¹⁰¹;
- (g) Capacidade:
 - (i) Capacidade em água da cisterna a 20 °C (em litros)¹⁰¹;
- (h) Isolamento
 - (i) “Isolamento térmico” ou “isolamento por vácuo”, quando aplicável;
 - (ii) Eficácia do sistema de isolamento (entrada/fluxo de calor) (em Watts)¹⁰¹;
- (i) Tempos de retenção – para cada gás liquefeito autorizado para transporte em cisterna móvel;
 - (i) Nome completo do gás liquefeito refrigerado;
 - (ii) Tempo de retenção (em dias ou em horas)¹⁰¹;
 - (iii) Pressão inicial (pressão manométrica em bar ou kPa)¹⁰¹;
 - (iv) Taxa de enchimento (em kg)¹⁰¹;
- (j) Inspeções e ensaios periódicos:
 - (i) Tipo da última inspeção periódica (2,5 anos 5 anos ou excepcional);
 - (ii) Data (mês e ano) do(s) último(s) ensaio(s) periódico(s)¹;
 - (iii) Marca de identificação (punção) do organismo de inspeção que realizou ou assistiu ao último ensaio.

¹⁰¹ Deve ser indicada a unidade utilizada.

Figura 6.7.4.15.1: Exemplo de marcação na placa de identificação (placa sinalética)

Número de registo do proprietário					
CONSTRUÇÃO					
País de construção					
Ano de construção					
Fabricante					
Número de série do fabricante					
APROVAÇÃO					
	País de aprovação				
	Organismo reconhecido para a provação de tipo				
	Número da aprovação de tipo	"AA" (quando aplicável)			
Código de concepção do reservatório (código para recipientes sob pressão)					
PRESSÕES					
PSMA		bar ou kPa			
Pressão de ensaio		bar ou kPa			
Data do ensaio de pressão inicial	(mm/aaaa)	Punção do perito testemunha :			
Pressão exterior de cálculo		bar ou kPa			
TEMPERATURAS					
Temperatura mínima de cálculo		°C			
MATERIAIS					
Material(ais) do(s) reservatório(s) e indicação da ou das normas dos materiais					
Espessura equivalente em aço de referência		mm			
CAPACIDADE					
Capacidade em água da cisterna a 20 °C		litros			
ISOLAMENTO					
"Isolamento térmico" ou "isolamento por vácuo" (quando aplicável)					
Entrada/fluxo de calor		Watts			
TEMPOS DE RETENÇÃO					
Gás(es) liquefeito(s) autorizado(s)	Tempos de retenção de referência	Pressão Inicial	Taxa de enchimento		
	dias ou horas	(bar ou kPa)	kg		
INSPECÇÕES E ENSAIOS PERIÓDICOS					
Tipo de ensaios	Data do ensaio	Punção do perito testemunha	Tipo de ensaios	Data do ensaio	Punção do perito testemunha
	(mm/aaaa)			(mm/aaaa)	

6.7.4.15.2 As seguintes indicações devem ser marcadas de forma durável na própria cisterna móvel ou numa placa de metal solidamente fixada à cisterna móvel:

Nome do proprietário e do operador

Nome dos gases liquefeitos refrigerados transportados (e temperatura média mínima do conteúdo)

Massa bruta máxima admissível (MBMA) ____kg

Tara ____kg

Tempo de retenção real para os gases transportados ____ dias (ou horas)

Instrução de transporte em cisternas móveis em conformidade com 4.2.5.2.6.

NOTA: Para a identificação dos gases liquefeitos refrigerados transportados, ver também a Parte 5.

6.7.4.15.3 Se uma cisterna móvel for concebida e aprovada para a movimentação em alto mar, a inscrição "CISTERNA MÓVEL OFFSHORE" deve figurar na placa de identificação.

6.7.5 PRESCRIÇÕES RELATIVAS À CONCEPÇÃO E À CONSTRUÇÃO DOS CONTENTORES PARA GÁS DE ELEMENTOS MÚLTIPLOS (CGEM) "UN" DESTINADOS AO TRANSPORTE DE GASES NÃO REFRIGERADOS, BEM COMO ÀS INSPECÇÕES E ENSAIOS A QUE DEVEM SER SUBMETIDOS

6.7.5.1 DEFINIÇÕES

Para os fins da presente secção, entende-se por:

Aprovação alternativa, uma aprovação concedida pela autoridade competente para uma cisterna móvel ou um CGEM concebido, construído ou ensaiado em conformidade com prescrições técnicas ou com métodos de ensaio que não os definidos no presente capítulo

Contentor para gás de elementos múltiplos (CGEM) UN, um conjunto, destinado ao transporte multimodal, de garrafas, de tubos e de quadros de garrafas ligados entre si por um tubo colector e montados num quadro. Um CGEM inclui o equipamento de serviço e o equipamento de estrutura necessário para o transporte de gases;

Elementos, garrafas, tubos ou quadros de garrafas;

Ensaio de estanquidade, o ensaio efectuado com um gás, que consiste em submeter, os elementos e o equipamento de serviço de um CGEM a uma pressão interior efectiva de pelo menos 20% da pressão de ensaio;

Equipamento de serviço, os instrumentos de medida e os dispositivos de enchimento, descarga, arejamento, e segurança;

Equipamento de estrutura, os elementos de reforço, fixação, protecção, e estabilização exteriores aos elementos;

Massa bruta máxima admissível (MBMA), a soma da tara de um CGEM e do mais pesado carregamento cujo transporte seja autorizado;

Tubo colector, um conjunto de tubagens e de válvulas que ligam entre si os aberturas de enchimento ou de descarga dos elementos;

6.7.5.2 PRESCRIÇÕES GERAIS RELATIVAS À CONCEPÇÃO E À CONSTRUÇÃO

6.7.5.2.1 Os CGEM devem poder ser cheios e esvaziados sem retirar o seu equipamento de estrutura. Devem ter meios de estabilização exteriores aos elementos que garantam a integridade da sua estrutura quando das operações de movimentação e transporte. Devem ser concebidos e construídos com suportes que ofereçam uma base estável para o transporte, bem como com peças de elevação e de estiva para que possam ser elevados mesmo em carga à sua massa bruta máxima admissível. Devem ser concebidos para serem carregados num veículo, num vagão ou num navio para transporte marítimo ou para vias navegáveis interiores e devem estar equipados com sapatas, suportes ou outros acessórios que facilitem a movimentação mecânica.

6.7.5.2.2 Os CGEM devem ser concebidos, construídos e equipados de tal maneira que possam resistir a todas as condições normais encontradas no decurso da movimentação e do transporte. Quando da concepção, devem ser tidos em conta os efeitos das cargas dinâmicas e da fadiga.

6.7.5.2.3 Os elementos dos CGEM devem ser fabricados de aço sem soldadura e ensaiados em conformidade com o 6.2.1 e 6.2.2. Devem ser do mesmo modelo tipo.

6.7.5.2.4 Os elementos dos CGEM, os seus órgãos e tubagens devem ser:

- (a) compatíveis com a(s) matéria(s) que irão ser previsivelmente nele transportada(s) (ver as normas ISO 11114-1:2012 e 11114-2:2013); ou
- (b) eficazmente passivados ou neutralizados por reacção química.

6.7.5.2.5 Deve ser evitada a utilização de metais diferentes cujo contacto possa provocar deterioração por corrosão galvânica.

6.7.5.2.6 Os materiais dos CGEM, incluindo os dos dispositivos, juntas de estanquidade e acessórios, não devem poder alterar o gás ou os gases que devem ser transportados.

6.7.5.2.7 Os CGEM devem ser concebidos para suportar, no mínimo, sem perda de conteúdo, à pressão interna exercida pelo conteúdo e as cargas estáticas, dinâmicas e térmicas nas condições normais de movimentação e de transporte. A concepção deve demonstrar que foram tomados em consideração os efeitos da fadiga causada pela aplicação repetida destas cargas durante todo o período de vida previsto para os CGEM.

6.7.5.2.8 Os CGEM e os seus meios de fixação devem poder suportar, à carga máxima autorizada, as forças estáticas seguintes aplicadas separadamente:

- (a) na direcção de transporte, duas vezes a MBMA multiplicada pela aceleração da gravidade(g)¹⁰²;
- (b) horizontalmente, perpendicularmente à direcção de transporte, a MBMA (nos casos em que a sentido da marcha não seja claramente determinada, as forças devem ser iguais a duas vezes a MBMA) multiplicada pela aceleração da gravidade(g)¹⁰²;
- (c) verticalmente, de baixo para cima, a MBMA multiplicada pela aceleração da gravidade(g)¹⁰²;

¹⁰² Para fins de cálculo, $g = 9,81 \text{ m/s}^2$

- (d) verticalmente, de cima para baixo, duas vezes a MBMA (englobando a carga total o efeito da gravidade) multiplicada pela aceleração da gravidade (g)¹⁰².
- 6.7.5.2.9** Sob as forças indicadas no 6.7.5.2.8, a tensão no ponto dos elementos em que se registre a mais elevada não deve ultrapassar os valores indicados nas normas aplicadas mencionadas no 6.2.2.1 ou, se os elementos não forem concebidos, construídos e ensaiados segundo essas normas, no código técnico ou na norma reconhecida ou aprovada pela autoridade competente do país de utilização (ver 6.2.5).
- 6.7.5.2.10** Para cada uma das forças do 6.7.5.2.8, devem ser respeitados os coeficientes de segurança seguintes para o quadro e para os meios de fixação:
- (a) para os aços com um limite de elasticidade aparente definido, um coeficiente de segurança de 1,5 relativamente ao limite de elasticidade aparente garantido; e
 - (b) para os aços sem limite de elasticidade aparente definido, um coeficiente de segurança de 1,5 relativamente ao limite de elasticidade garantido a 0,2% de alongamento e, para os aços austeníticos, a 1% de alongamento.
- 6.7.5.2.11** Os CGEM destinados ao transporte dos gases inflamáveis devem poder ser ligadas electricamente à terra.
- 6.7.5.2.12** Os elementos devem ser fixados de maneira a impedir qualquer movimento intempestivo relativamente à estrutura bem como à concentração local de tensões.
- 6.7.5.3** EQUIPAMENTO DE SERVIÇO
- 6.7.5.3.1** O equipamento de serviço deve estar disposto de maneira a impedir qualquer avaria que possa traduzir-se em perda de conteúdo do recipiente em condições normais de movimentação ou de transporte. Se a ligação entre o quadro e os elementos permitir um deslocamento relativo dos subconjuntos, a fixação do equipamento deve permitir tal deslocamento sem risco de avaria dos órgãos. Os tubos colectores, os órgãos exteriores de descarga (ligações de tubagem, órgãos de fecho), e os obturadores devem ficar protegidos contra os riscos de arrancamento sob efeito de forças exteriores. As partes dos tubos colectores que conduzem aos obturadores devem oferecer uma margem de flexibilidade suficiente para proteger o conjunto contra os riscos de corte ou de perda de conteúdo do recipiente sob pressão. Os dispositivos de enchimento e de descarga (incluindo as flanges ou tampas roscadas) e todas as tampas de protecção devem poder ser garantidos contra uma abertura intempestiva.
- 6.7.5.3.2** Cada elemento concebido para o transporte de gases tóxicos (gases dos grupos T, TF, TC, TO TFC e TOC) deve poder ser isolado por uma válvula. Para os gases tóxicos liquefeitos (gases dos códigos de classificação 2T, 2TF, 2TC, 2TO, 2TFC e 2TOC), o tubo colector deve ser concebido de maneira que os elementos possam ser cheios separadamente e isolados por uma válvula que deverá ser possível bloquear em posição fechada. Para o transporte de gases inflamáveis (gases dos grupos F, TF e TFC), os elementos devem ser divididos, por uma válvula de corte, em grupos com volume máximo de 3000 litros cada.
- 6.7.5.3.3** As aberturas de enchimento e de descarga dos CGEM devem apresentar-se sob a forma de duas válvulas montadas em série num local acessível em cada uma das condutas de descarga e de enchimento. Uma das válvulas pode ser uma válvula de retenção. Os dispositivos de enchimento e de descarga podem ser ligados a um tubo colector. Para as secções da conduta que podem ser obturadas nas suas duas extremidades e nas quais pode ficar retido líquido, pode prever-se uma válvula de segurança para evitar uma excessiva acumulação de pressão. O sentido de fecho deve estar claramente indicado nas principais válvulas de isolamento dos CGEM. Cada obturador ou outro meio de fecho deve ser concebido e construído de maneira a poder suportar uma pressão pelo menos igual a 1,5 vezes a pressão de ensaio dos CGEM. Todos os obturadores roscados devem fechar-se no sentido dos ponteiros do relógio. Para os restantes obturadores, a posição (aberta e fechada) e o sentido de fecho devem estar claramente indicados. Todos os obturadores devem ser concebidos e estar dispostos de maneira a impedir uma abertura intempestiva. As válvulas e os acessórios devem ser de metais dúcteis.
- 6.7.5.3.4** As tubagens devem ser concebidas, construídas e instaladas de maneira a evitar qualquer risco de danos devido à dilatação e contracção térmicas, choques mecânicos ou vibrações. As juntas das tubagens devem ser brasadas ou constituídas por uma ligação metálica de igual resistência. O ponto de fusão do material de brasagem não deve ser inferior a 525 °C. A pressão nominal do equipamento de serviço e do tubo colector deve ser pelo menos igual a dois terços da pressão de ensaio dos elementos.
- 6.7.5.4** DISPOSITIVOS DE DESCOMPRESSÃO
- 6.7.5.4.1** Os elementos dos CGEM utilizados para o transporte do N° ONU 1013 dióxido de carbono e do N° ONU 1070 protóxido de azoto devem poder ser divididos por uma válvula de corte, em grupos com volume máximo de 3000 litros cada. Cada grupo deve ser munido de um ou de vários dispositivos de descompressão. Os outros CGEM devem ter dispositivos de descompressão conforme for especificado pela autoridade competente do país de utilização. Se a autoridade competente do país de utilização o exigir, os CGEM para outros gases, devem ter dispositivos de descompressão conforme for especificado por essa autoridade.
- 6.7.5.4.2** Se num CGEM forem instalados dispositivos de descompressão, cada um dos seus elementos ou grupo de elementos que possa ser isolado deve ter pelo menos um. Os dispositivos de descompressão devem ser de um tipo

capaz de resistir a forças dinâmicas, incluindo movimentos do líquido, e ser concebidos para impedir a entrada de corpos estranhos, as fugas de gás e o desenvolvimento de qualquer sobrepressão perigosa.

- 6.7.5.4.3** Os CGEM destinados ao transporte de certos gases não refrigerados identificados na instrução de transporte em cisternas móveis T50 do 4.2.5.2.6 devem estar providos de um dispositivo de descompressão aprovado pela autoridade competente. Salvo no caso de um CGEM dedicado ao transporte de um gás específico e provido de um dispositivo de descompressão aprovado, fabricado com materiais compatíveis com as propriedades do gás transportado, este dispositivo deve comportar um disco de ruptura a montante de um dispositivo de mola. O espaço compreendido entre o disco de ruptura e o dispositivo de mola deve ser ligado a um manómetro ou a um outro indicador apropriado. Esta ligação permite detectar uma ruptura, picos de corrosão ou uma falta de estanquidade do disco susceptíveis de perturbar o funcionamento do dispositivo de descompressão. Neste caso o disco de ruptura deve ceder a uma pressão nominal superior em 10% à pressão de início de abertura do dispositivo de descompressão.
- 6.7.5.4.4** No caso de CGEM de usos múltiplos destinados ao transporte de gases liquefeitos a baixa pressão, os dispositivos de descompressão devem abrir-se à pressão indicada no 6.7.3.7.1 para o gás cujo transporte no CGEM está autorizado e cuja PMSA é a mais elevada.
- 6.7.5.5** DÉBITO DOS DISPOSITIVOS DE DESCOMPRESSÃO
- 6.7.5.5.1** O débito combinado dos dispositivos de descompressão, se estiverem instalados, deve ser suficiente, em condições em que o CGEM esteja imerso em chamas, para que a pressão (incluindo a pressão acumulada) nos elementos não ultrapasse 120% da pressão nominal dos ditos dispositivos. É necessário utilizar a fórmula que figura no documento "CGA S-1.2-2003 *Pressure Relief Device Standards - Part 2 - Cargo and Portable Tanks for Compressed Gases*" para calcular o débito total mínimo do sistema de dispositivos de descompressão. O documento "CGA S-1.1-2003 *Pressure Relief Device Standards - Part 1 - Cylinders for Compressed Gases*" pode ser utilizado para determinar o débito de descarga de cada um dos elementos. Para obter o débito total de descarga prescrito no caso dos gases liquefeitos a baixa pressão, devem utilizar-se dispositivos de descompressão de mola. No caso de CGEM de usos múltiplos, o débito combinado de descarga dos dispositivos de descompressão deve ser calculado para o gás cujo transporte é autorizado em CGEM que requeira o mais forte débito de descarga.
- 6.7.5.5.2** Para determinar o débito total requerido dos dispositivos de descompressão instalados nos elementos destinados ao transporte de gases liquefeitos, devem ter-se em conta as propriedades termodinâmicas dos gases (ver, por exemplo, o documento "CGA S-1.2-2003 *Pressure Relief Device Standards - Part 2 - Cargo and Portable Tanks for Compressed Gases*", para os gases liquefeitos a baixa pressão, e o documento "CGA S-1.1-2003 *Pressure Relief Device Standards - Part 1 - Cylinders for Compressed Gases*", para os gases liquefeitos a alta pressão).
- 6.7.5.6** MARCAÇÃO DOS DISPOSITIVOS DE DESCOMPRESSÃO
- 6.7.5.6.1** As informações seguintes devem ser inscritas de maneira clara e permanente nos dispositivos de descompressão:
- (a) nome do fabricante e número de referência deste;
 - (b) pressão de regulação e/ou temperatura de abertura;
 - (c) data do último ensaio.
 - (d) as secções de passagem dos dispositivos de descompressão de mola e discos de ruptura em mm².
- 6.7.5.6.2** O débito nominal marcado nos dispositivos de descompressão de mola para os gases liquefeitos a baixa pressão deve ser determinado em conformidade com a norma ISO 4126-1:2004 e ISO 4126-7:2004.
- 6.7.5.7** LIGAÇÃO DOS DISPOSITIVOS DE DESCOMPRESSÃO
- 6.7.5.7.1** As ligações dos dispositivos de descompressão devem ter dimensões suficientes para que o débito requerido possa chegar sem entrave aos ditos dispositivos. Não deve ser instalado um obturador entre o elemento e os dispositivos de descompressão salvo se estes forem duplicados por dispositivos equivalentes para permitir a manutenção ou para outros fins e se os obturadores que servem os dispositivos efectivamente em funcionamento forem fechados à chave quando abertos, ou se os obturadores forem interligados por um sistema de fecho tal que pelo menos um dos dispositivos duplicados fique sempre em funcionamento e susceptível de satisfazer as prescrições do 6.7.5.5. Nada deve obstruir uma abertura para um dispositivo de arejamento ou um dispositivo de descompressão que possa limitar ou interromper o fluxo de libertação do elemento para estes dispositivos. A secção de passagem da totalidade das tubagens e órgãos deve ter pelo menos a mesma dimensão da entrada do dispositivo de descompressão e a dimensão nominal da tubagem de descarga deve ser pelo menos igual à da saída do dispositivo de descompressão. Os dispositivos de arejamento situados a jusante dos dispositivos de descompressão, quando existirem, devem permitir a evacuação dos vapores ou dos líquidos para a atmosfera, exercendo apenas uma pressão contrária mínima sobre os dispositivos de descompressão.
- 6.7.5.8** COLOCAÇÃO DOS DISPOSITIVOS DE DESCOMPRESSÃO
- 6.7.5.8.1** Para o transporte de gases liquefeitos, cada dispositivo de descompressão deve estar em comunicação com a fase vapor dos elementos nas condições de enchimento máximo. Os dispositivos, se estiverem instalados, devem estar dispostos de tal maneira que os gases possam escapar-se livremente para cima, sem que o gás ou líquido que se

escape entre em contacto com o CGEM, nem com os seus elementos nem com o pessoal. No caso dos gases inflamáveis pirofóricos e comburentes, os gases libertados devem ser dirigidos para longe do elemento de maneira a não poderem direccionar-se sobre os outros elementos. São admitidos dispositivos de protecção ignifugada para desviar o jacto de gás, na condição de que o débito requerido para os dispositivos de descompressão não seja reduzido.

6.7.5.8.2 Devem ser tomadas medidas para colocar os dispositivos de descompressão fora do alcance de pessoas não autorizadas e para evitar que sejam danificados no caso de o CGEM se voltar.

6.7.5.9 INSTRUMENTOS DE MEDIDA

6.7.5.9.1 Sempre que um CGEM seja concebido para ser cheio por pesagem, deve ser equipado com um ou vários instrumentos de medida. Não devem ser utilizados instrumentos de vidro e de outros materiais frágeis.

6.7.5.10 SUPORTES, ARMAÇÕES, PEGAS DE ELEVAÇÃO E DE ESTIVA DOS CGEM

6.7.5.10.1 Os CGEM devem ser concebidos e construídos com suportes que ofereçam uma base estável durante o transporte. Para este fim, devem ser tidas em consideração as forças a que se refere o 6.7.5.2.8 e o coeficiente de segurança indicado no 6.7.5.2.10. São aceitáveis sapatas, armações, berços ou outras estruturas análogas.

6.7.5.10.2 As tensões combinadas exercidas pelos suportes (berços, armações, etc.) e pelas pegas de elevação e de estiva da cisterna móvel não devem gerar tensões excessivas em qualquer dos elementos. Todos os CGEM devem possuir pegas permanentes de elevação e de estiva. Os suportes e as pegas não devem, em nenhum caso, ser soldados aos elementos.

6.7.5.10.3 Quando da concepção dos suportes e armações, devem ter-se em conta os efeitos de corrosão devidos às condições ambientais normais.

6.7.5.10.4 Se os CGEM não estiverem protegidos durante o transporte em conformidade com o 4.2.4.3, os reservatórios e equipamentos de serviço devem ser protegidos contra os danos ocasionados por um choque lateral ou longitudinal ou por um capotamento. Os órgãos exteriores devem estar protegidos de maneira que o conteúdo dos elementos não possa escapar-se em caso de choque ou no caso do CGEM se voltar sobre os seus órgãos. A protecção do tubo colector deve requerer uma atenção particular. Exemplos de medidas de protecção:

- (a) A protecção contra os choques laterais pode ser constituída por barras longitudinais;
- (b) A protecção contra o capotamento pode ser constituída por anéis de reforço ou por barras fixadas de um lado ao outro da armação;
- (c) A protecção contra os choques à retaguarda pode ser constituída por um pára-choques ou uma armação;
- (d) A protecção dos elementos e do equipamento de serviço contra danos ocasionados por choques ou capotamento utilizando uma armação ISO em conformidade com as disposições aplicáveis da norma ISO 1496-3:1995.

6.7.5.11 APROVAÇÃO DE TIPO

6.7.5.11.1 Para cada novo tipo de CGEM, a autoridade competente deve emitir um certificado de aprovação de tipo. Esse certificado deve atestar que o CGEM foi inspeccionado por um organismo de inspecção, é adequado ao uso a que se destina e satisfaz as prescrições gerais enunciadas no presente capítulo, as disposições relativas aos gases enunciadas no Capítulo 4.1 e as disposições da instrução de embalagem P200. Quando uma série de CGEM for fabricada sem modificação da concepção, o certificado é válido para toda a série. O certificado deve mencionar o relatório de ensaio do protótipo, os materiais de construção do tubo colector, as normas a que correspondem os elementos, bem como um número de aprovação. O número de aprovação deve ser constituído pelo sinal distintivo ou marca distintiva do país no qual foi emitida a aprovação, ou seja, do sinal distintivo utilizado nos veículos em circulação rodoviária internacional¹⁰³, e por um número de registo. Os certificados devem indicar as aprovações alternativas eventuais em conformidade com o 6.7.1.2. Um certificado de tipo pode servir para a aprovação de pequenos CGEM fabricados com materiais da mesma natureza e da mesma espessura, segundo a mesma técnica de fabrico, com suportes idênticos, fechos e outros acessórios equivalentes.

6.7.5.11.2 O relatório de ensaio do protótipo para a aprovação de tipo deve incluir pelo menos:

- (a) os resultados dos ensaios aplicáveis relativos à armação especificados na norma ISO 1496-3:1995;
- (b) os resultados da inspecção e do ensaio iniciais em conformidade com o 6.7.5.12.3;
- (c) os resultados do ensaio de impacto do 6.7.5.12.1; e
- (d) Os documentos de aprovação evidenciando que as garrafas e tubos estão em conformidade com as normas em vigor.

¹⁰³ Sinal distintivo do Estado de matrícula utilizado nos automóveis e nos reboques em circulação rodoviária internacional, por exemplo em virtude da Convenção de Genebra sobre a Circulação Rodoviária de 1949 ou da Convenção de Viena sobre Circulação Rodoviária de 1968.

6.7.5.12 INSPECÇÕES E ENSAIOS

- 6.7.5.12.1** Os CGEM em conformidade com a definição de "contentor" na Convenção Internacional sobre a Segurança dos Contentores (CSC) de 1972, modificada, não devem ser utilizados a menos que seja demonstrada a respectiva adequação, por submetendo, com êxito, de um protótipo representativo de cada modelo ao ensaio dinâmico de impacto longitudinal, prescrito na secção 41 da quarta parte do Manual de Ensaios e de Critérios.
- 6.7.5.12.2** Os elementos e os equipamentos de cada CGEM devem ser submetidos a uma primeira inspeção e a ensaios antes da primeira entrada ao serviço (inspeção e ensaios iniciais). Em seguida, o CGEM deve ser submetido a inspeções e ensaios a intervalos de cinco anos no máximo (inspeção e ensaios periódicos quinquenais). Podem ser efectuados uma inspeção e ensaios extraordinários, sempre que se revelem necessários segundo o 6.7.5.12.5, sem ter em conta os últimos inspeção e ensaio periódicos.
- 6.7.5.12.3** A inspeção e os ensaios iniciais de um CGEM devem incluir uma verificação das características de concepção, um exame exterior do CGEM e dos seus órgãos tendo em conta os gases a transportar, e um ensaio de pressão utilizando as pressões de ensaio fixadas na instrução de embalagem P200, 4.1.4.1. O ensaio de pressão do tubo colector pode ser executado sob a forma de um ensaio hidráulico ou utilizando um outro líquido ou um outro gás com o acordo da autoridade competente. Antes da entrada ao serviço, o CGEM deve ser sujeito a um ensaio de estanquidade e à verificação do bom funcionamento de todo o equipamento de serviço. Se os elementos e os seus órgãos tiverem sido submetidos separadamente a um ensaio de pressão, devem ser submetidos em conjunto, após a montagem, a um ensaio de estanquidade.
- 6.7.5.12.4** A inspeção periódica a intervalos de cinco anos deve incluir um exame exterior da estrutura, dos elementos e do equipamento de serviço em conformidade com o 6.7.5.12.6. Os elementos e as tubagens devem ser submetidos aos ensaios com a periodicidade fixada na instrução de embalagem P200 do 4.1.4.1 e em conformidade com as disposições do 6.2.1.6. Se os elementos e os seus equipamentos tiverem sido submetidos separadamente a um ensaio de pressão, devem ser submetidos em conjunto, após a montagem, a um ensaio de estanquidade
- 6.7.5.12.5** Uma inspeção e ensaios extraordinários devem realizar-se sempre que o CGEM apresente sinais de danos ou corrosão, fugas, ou outros defeitos que indiquem uma deficiência capaz de comprometer a integridade do CGEM. A extensão da inspeção e dos ensaios extraordinários deve depender do seu grau de dano ou de deterioração. Devem englobar pelo menos as verificações prescritas no 6.7.5.12.6.
- 6.7.5.12.6** Os exames devem assegurar que:
- (a) os elementos são inspeccionados exteriormente para determinar a presença de poros, corrosão ou abrasão, marcas golpes, deformações, defeitos das soldaduras e de quaisquer outros defeitos, incluindo fugas, susceptíveis de tornar o CGEM inseguro durante o transporte;
 - (b) as tubagens, válvulas e juntas de estanquidade são inspeccionadas para identificar sinais de corrosão, defeitos e de quaisquer outros danos, incluindo fugas, susceptíveis de tornar o CGEM inseguro durante o enchimento, a descarga e o transporte;
 - (c) as porcas ou parafusos em falta em quaisquer ligações ou flanges cegas são substituídos ou reapertados;
 - (d) todos os dispositivos e válvulas de segurança estão isentos de corrosão, deformações e de qualquer dano ou defeito que possa entravar o seu funcionamento normal. Os dispositivos de fecho à distância e os obturadores de fecho automático devem ser manobrados para verificar o seu bom funcionamento;
 - (e) as marcas prescritas para o CGEM estão legíveis e em conformidade com as disposições aplicáveis; e
 - (f) a armação, os suportes e dispositivos de elevação do CGEM estão em bom estado.
- 6.7.5.12.7** As inspeções e os ensaios indicados nos 6.7.5.12.1, 6.7.5.12.3, 6.7.5.12.4 e 6.7.5.12.5 devem ser efectuados por ou em presença de um organismo de inspeção. Se o ensaio de pressão fizer parte da inspeção e do ensaio, ele deverá ser efectuado à pressão indicada na placa ostentada pelo CGEM. Quando está sob pressão, o CGEM deve ser inspeccionado para identificar qualquer fuga dos elementos, tubagens ou do equipamento.
- 6.7.5.12.8** Se for identificado um defeito susceptível de afectar a segurança, o CGEM não deve ser repostado em serviço antes de ter sido reparado e de ter sido submetido com sucesso aos ensaios e inspeções aplicáveis.
- 6.7.5.13** MARCAÇÃO
- 6.7.5.13.1** Cada CGEM deve ostentar uma placa de metal resistente à corrosão, fixada de maneira permanente num local bem visível e facilmente acessível para fins de inspeção. A placa não deve ser fixada aos elementos. Os elementos devem incluir as indicações descritas no Capítulo 6.2. Sobre esta placa devem ser marcadas por estampagem ou por qualquer outro meio semelhante, pelo menos as informações seguintes:
- (a) Proprietário:
 - (i) Número de registo do proprietário;
 - (b) Construção:
 - (i) Identificação do país de fabrico;
 - (ii) Ano de fabrico;
 - (iii) Nome ou marca do fabricante;
 - (iv) Número de série do fabricante;

(c) Aprovação





- (i) Símbolo da ONU para as embalagens  ;
Este símbolo só deve ser utilizado para certificar que uma embalagem, um contentor para granel flexível, uma cisterna móvel ou um CGEM, satisfazem as prescrições aplicáveis dos Capítulos 6.1, 6.2, 6.3, 6.5, 6.6, 6.7 ou 6.11;
- (ii) Identificação do país de aprovação;
- (iii) Organismo designado para a aprovação de tipo;
- (iv) Número de aprovação de tipo;
- (v) A sigla "AA" se a aprovação de tipo foi decorrente de “arranjos alternativos” (ver 6.7.1.2);
- (d) Pressões:
 - (i) Pressão de ensaio (pressão manométrica em bar ou kPa¹⁰⁴;
 - (ii) Data (mês e ano) do ensaio de pressão inicial;
 - (iii) Marca de identificação (punção) do organismo de inspeção que realizou ou assistiu ao ensaio inicial;
- (e) Temperaturas:
 - (i) Intervalo das temperaturas de cálculo (em °C)¹⁰⁴;
- (f) Elementos e capacidade:
 - (i) Número de elementos;
 - (ii) Capacidade total em água (em litros)¹⁰⁴;
- (g) Inspeções e ensaios iniciais:
 - (i) Tipo da última inspeção periódica (2,5 anos 5 anos ou excepcional);
 - (ii) Data (mês e ano) do(s) último(s) ensaio(s) periódico(s);
 - (iii) Marca de identificação (punção) do organismo de inspeção que realizou ou assistiu ao último ensaio.

Figura 6.7.5.13.1: Exemplo de marcação na placa de identificação (placa sinalética)

Número de registo do proprietário					
CONSTRUÇÃO					
País de construção					
Ano de construção					
Fabricante					
Número de série do fabricante					
APROVAÇÃO					
	País de aprovação				
	Organismo reconhecido para a aprovação de tipo				
	Número da aprovação de tipo				"AA" (quando aplicável)
PRESSÕES					
Pressão de ensaio					bar ou kPa
Data do ensaio de pressão inicial			(mm/aaaa)	Punção do perito testemunha :	
TEMPERATURAS					
Intervalo das temperaturas de cálculo					a °C
ELEMENTOS E CAPACIDADE					
Número de elementos					
Capacidade total em água					litros
INSPEÇÕES E ENSAIOS PERIÓDICOS					
Tipo de ensaios	Data do ensaio	Punção do perito testemunha		Tipo de ensaios	Data do ensaio
	(mm/aaaa)				(mm/aaaa)

6.7.5.13.2 As indicações seguintes devem ser marcadas de forma durável numa placa de metal solidamente fixada ao CGEM:

- Nome do operador
- Massa máxima admissível do carregamento ____kg
- Pressão de serviço a 15 °C ____bar (pressão manométrica)
- Massa bruta máxima admissível (MBMA) ____ kg
- Tara ____kg.

¹⁰⁴ Deve ser indicada a unidade utilizada

Capítulo 6.8 PRESCRIÇÕES RELATIVAS À CONSTRUÇÃO, AOS EQUIPAMENTOS, À APROVAÇÃO DE TIPO, ÀS INSPECÇÕES E ENSAIOS E À MARCAÇÃO DAS CISTERNAS FIXAS (VEÍCULOS-CISTERNA), CISTERNAS DESMONTÁVEIS, CONTENTORES-CISTERNA E CAIXAS MÓVEIS CISTERNA, CUJOS RESERVATÓRIOS SÃO CONSTRUÍDOS DE MATERIAIS METÁLICOS, BEM COMO DE VEÍCULOS-BATERIA E CONTENTORES PARA GÁS DE ELEMENTOS MÚLTIPLOS (CGEM)

NOTA 1: Para as cisternas móveis e contentores para gás de elementos múltiplos (CGEM) “UN”, ver o Capítulo 6.7, para as cisternas de matéria plástica reforçadas com fibras ver o Capítulo 6.9, para as cisternas para resíduos operadas sob vácuo ver o Capítulo 6.10.

NOTA 2: Para as cisternas fixas (veículos-cisterna) e as cisternas desmontáveis com dispositivos de aditivos, ver disposição especial 664 do Capítulo 3.3.

6.8.1 CAMPO DE APLICAÇÃO

6.8.1.1 As prescrições descritas a toda a largura da página aplicam-se tanto às cisternas fixas (veículos-cisterna), às cisternas desmontáveis e aos veículos-bateria, como aos contentores-cisterna, às caixas móveis cisterna e aos CGEM. As prescrições descritas em coluna aplicam-se unicamente:

- às cisternas fixas (veículos-cisterna), às cisternas desmontáveis e aos veículos-bateria (coluna da esquerda);
- aos contentores-cisterna, às caixas móveis cisterna e aos CGEM (coluna da direita).

6.8.1.2 As presentes prescrições aplicam-se

às cisternas fixas (veículos-cisterna), às cisternas desmontáveis e aos veículos-bateria	aos contentores-cisterna, às caixas móveis cisterna e aos CGEM
--	--

utilizadas para o transporte de matérias gasosas, líquidas, pulverulentas ou granuladas.

6.8.1.3 A secção 6.8.2 enumera as prescrições aplicáveis às cisternas fixas (veículos-cisterna), às cisternas desmontáveis, aos contentores-cisterna, às caixas móveis cisterna destinadas ao transporte das matérias de todas as classes, bem como aos veículos-bateria e aos CGEM para os gases da classe 2. As secções 6.8.3 a 6.8.5 contêm as prescrições particulares que completam ou modificam as prescrições da secção 6.8.2.

6.8.1.4 Para as disposições relativas à utilização destas cisternas ver o Capítulo 4.3.

6.8.2 PRESCRIÇÕES APLICÁVEIS A TODAS AS CLASSES

6.8.2.1 CONSTRUÇÃO

Princípios de base

6.8.2.1.1 Os reservatórios, suas fixações e seus equipamentos de serviço e de estrutura devem ser concebidos para resistir, sem perda do conteúdo (com excepção da quantidade de gases que se escapam das aberturas eventuais de descompressão):

- às solicitações estáticas e dinâmicas nas condições normais de transporte, como estão definidas nos 6.8.2.1.2 e 6.8.2.1.13;
- às tensões mínimas impostas, tal como são definidas nos 6.8.2.1.15.

6.8.2.1.2

As cisternas bem como os seus meios de fixação devem poder absorver, à carga máxima admissível, as forças seguintes, iguais às exercidas por:

- no sentido da marcha, duas vezes a massa total,
- transversalmente ao sentido da marcha, uma vez a massa total,
- verticalmente, de baixo para cima, uma vez a massa total,
- verticalmente, de cima para baixo, duas vezes a massa total.

Os contentores-cisterna bem como os seus meios de fixação devem poder absorver, com a massa máxima admissível de carregamento, as forças exercidas por:

- no sentido da marcha, duas vezes a massa total,
- numa direcção transversal perpendicular ao sentido da marcha, uma vez a massa total (quando o sentido da marcha não seja claramente determinado, duas vezes a massa total em cada sentido),
- verticalmente, de baixo para cima, uma vez a massa total, e
- verticalmente, de cima para baixo, duas vezes a massa total.

6.8.2.1.3 As paredes dos reservatórios devem ter, no mínimo, as espessuras determinadas no

6.8.2.1.17 a 6.8.2.1.21.

6.8.2.1.17 a 6.8.2.1.20

6.8.2.1.4 Os reservatórios devem ser concebidos e construídos em conformidade com as prescrições das normas mencionadas no 6.8.2.6 ou de um código técnico reconhecido pela autoridade competente, em conformidade com o 6.8.2.7, no qual, para se escolher o material e determinar a espessura do reservatório, deve ter-se em consideração as temperaturas máximas e mínimas de enchimento e de serviço, devendo porém, ser observadas as prescrições mínimas do 6.8.2.1.6 a 6.8.2.1.26.

6.8.2.1.5 As cisternas destinadas a conter certas matérias perigosas devem estar providas de uma protecção adicional. Esta pode consistir numa sobreespessura do reservatório (pressão de cálculo aumentada) determinada a partir da

natureza dos riscos apresentados pelas matérias em causa ou num dispositivo de protecção (ver disposições particulares do 6.8.4).

6.8.2.1.6 As juntas de soldadura devem ser executadas segundo as regras da arte e oferecer todas as garantias de segurança. Os trabalhos de soldadura e os seus controlos devem responder às prescrições do 6.8.2.1.23.

6.8.2.1.7 Devem ser tomadas medidas para proteger os reservatórios contra os riscos de deformação, em consequência de uma depressão interna.

Os reservatórios, que não os visados no 6.8.2.2.6, concebidos para ser equipados com uma válvula de depressão devem poder resistir, sem deformação permanente, a uma pressão externa superior de pelo menos 21 kPa (0,21 bar) relativamente à pressão interna. Os reservatórios utilizados unicamente para o transporte de matérias sólidas (pulverulentas ou granulares) dos grupos de embalagem II ou III, que não se liquidifiquem durante o transporte, podem ser concebidos para uma sobrepressão externa mais baixa, que não seja inferior a 5 kPa (0,05 bar). As válvulas de depressão devem ser ajustadas para se abrirem no máximo ao valor da depressão para o qual a cisterna foi concebida. Os reservatórios que não são concebidos para serem equipados com uma válvula de depressão devem poder resistir, sem deformação permanente, a uma pressão externa superior de pelo menos 40 kPa (0,4 bar) relativamente à pressão interna.

Materiais dos reservatórios

6.8.2.1.8 Os reservatórios devem ser construídos em materiais metálicos apropriados que, na medida em que não estejam previstas nas diferentes classes outras gamas de temperatura, devem ser insensíveis à ruptura frágil e à corrosão fissurante sob tensão a uma temperatura entre $-20\text{ }^{\circ}\text{C}$ e $+50\text{ }^{\circ}\text{C}$.

6.8.2.1.9 Os materiais dos reservatórios ou os seus revestimentos protectores que estejam em contacto com o conteúdo, não devem conter matérias susceptíveis de reagir perigosamente (ver "reação perigosa" em 1.2.1) com o conteúdo, de formar produtos perigosos ou de enfraquecer o material de modo apreciável sob o seu efeito.

Se previsivelmente o contacto entre o produto transportado e o material utilizado para a construção do reservatório provocar uma diminuição progressiva da espessura do reservatório, esta deve ser aumentada de um valor apropriado, aquando da construção. Essa sobreespessura de corrosão não deve ser tomada em consideração no cálculo da espessura do reservatório.

6.8.2.1.10 Para os reservatórios de construção soldada, só devem ser utilizados materiais soldáveis e para os quais se possa garantir um valor suficiente de resiliência a uma temperatura ambiente de $-20\text{ }^{\circ}\text{C}$, particularmente nas juntas de soldadura e nas zonas adjacentes.

No caso de utilização de aço de grão fino, o valor garantido do limite de elasticidade R_e não deve ser superior a 460 N/mm^2 e o valor garantido do limite superior da resistência à tracção R_m não deve ser superior a 725 N/mm^2 , conforme as especificações do material.

6.8.2.1.11 Não são admitidos quocientes de R_e/R_m superiores a 0,85, para os aços utilizados nos reservatórios de construção soldada.

R_e = limite de elasticidade aparente para os aços com limite de elasticidade aparente definido; ou

limite de elasticidade garantido de 0,2% de alongamento para os aços sem limite de elasticidade aparente definido (de 1% para os aços austeníticos)

R_m = resistência à ruptura por tracção.

Os valores inscritos no certificado de inspecção do material devem ser em cada caso, tomados como base na determinação do quociente R_e/R_m .

6.8.2.1.12 Para o aço, o alongamento à ruptura em percentagem deve corresponder pelo menos ao valor de:

$$\frac{10000}{\text{resistência à rotura por tracção em N/mm}^2}$$

mas não deve, em caso algum, ser inferior a 16% para os aços de grão fino e a 20% para os outros aços.

Para as ligas de alumínio, o alongamento à ruptura não deve ser inferior a 12%¹⁰⁵.

¹⁰⁵ Para as chapas de metal, o eixo dos provetes de tracção é perpendicular à direcção de laminagem. O alongamento à ruptura é medido por meio de provetes de secção circular, cuja distância entre marcas l é igual a cinco vezes o diâmetro d ($l = 5 d$); no caso de serem utilizados provetes de secção rectangular, a distância entre marcas l deve ser calculada pela fórmula: $l = 5,65 \sqrt{F_0}$ em que F_0 designa a secção primitiva do provete.

Cálculo da espessura do reservatório

6.8.2.1.13 A determinação da espessura do reservatório deve basear-se numa pressão pelo menos igual à pressão de cálculo, mas deve ter-se também em conta as solicitações referidas no 6.8.2.1.1, e, quando aplicável, as solicitações seguintes:

Para os veículos cuja cisterna constitua um conjunto autoportante que é submetido a solicitações, o reservatório deve ser calculado de maneira a resistir às tensões que são exercidas, por esse facto, além das tensões de outras origens.

Sob a acção destas solicitações, a tensão no ponto mais solicitado do reservatório e dos seus meios de fixação não pode ultrapassar o valor σ definido no 6.8.2.1.16

Sob a acção de cada uma destas solicitações, os valores seguintes do coeficiente de segurança devem ser adoptados:

- para os materiais metálicos com limite de elasticidade aparente definido, um coeficiente de 1,5 em relação ao limite de elasticidade aparente ou,
- para os materiais metálicos sem limite de elasticidade aparente definido, um coeficiente de 1,5 em relação ao limite de elasticidade garantido de 0,2% de alongamento e para os aços austeníticos, o limite de alongamento de 1%.

6.8.2.1.14 A pressão de cálculo é indicada na segunda parte do código (ver 4.3.4.1) segundo a coluna (12) do Quadro A do Capítulo 3.2.

Quando um "G" está indicado, aplicam-se as prescrições seguintes:

- (a) os reservatórios de descarga por gravidade destinados ao transporte de matérias que tenham a 50 °C, uma pressão de vapor que não ultrapasse 110 kPa (1,1 bar) (pressão absoluta), devem ser calculados segundo uma pressão dupla da pressão estática da matéria a transportar, mas no mínimo dupla da pressão estática da água;
- (b) os reservatórios de enchimento ou de descarga sob pressão destinados ao transporte de matérias que tenham a 50 °C uma pressão de vapor que não ultrapasse 110 kPa (1,1 bar) (pressão absoluta), devem ser calculados segundo uma pressão igual a 1,3 vezes a pressão de enchimento ou de descarga;

Quando o valor numérico da pressão mínima de cálculo for indicado (pressão manométrica), o reservatório deve ser calculado segundo essa pressão, que não poderá ser inferior a 1,3 vezes a pressão de enchimento ou de descarga. Nestes casos aplicam-se as exigências mínimas seguintes:

- (c) os reservatórios destinados ao transporte de matérias que, a 50 °C, tenham uma pressão de vapor superior a 110 kPa (1,1 bar) e um ponto de ebulição superior a 35 °C, qualquer que seja o tipo de enchimento ou de descarga, devem ser calculados segundo uma pressão de pelo menos 150 kPa (1,5 bar) (pressão manométrica), ou de 1,3 vezes a pressão de enchimento ou de descarga, se esta for superior;
- (d) os reservatórios destinados ao transporte de matérias que tenham um ponto de ebulição de no máximo 35 °C, qualquer que seja o tipo de enchimento ou de descarga, devem ser calculados segundo uma pressão igual à 1,3 vezes a pressão de enchimento ou de descarga, mas no mínimo a 0,4 MPa (4 bar) (pressão manométrica).

6.8.2.1.15 À pressão de ensaio, a tensão σ no ponto mais solicitado do reservatório deve ser inferior ou igual aos limites seguidamente fixados em função dos materiais. Deve ser tido em consideração o enfraquecimento eventual devido às juntas de soldadura.

6.8.2.1.16 Para todos os metais e ligas, a tensão σ à pressão de ensaio deve ser inferior ao menor dos valores dados pelas fórmulas seguintes:

$$\sigma \leq 0,75 Re \text{ ou } \sigma \leq 0,5 Rm$$

em que:

Re = limite de elasticidade aparente para os aços com limite de elasticidade aparente definido; ou
limite de elasticidade garantido de 0,2% de alongamento para os aços sem limite de elasticidade aparente definido (de 1% para os aços austeníticos)

Rm = resistência à ruptura por tracção.

Os valores de Re e Rm a utilizar devem ser valores mínimos especificados nas normas de materiais. Se estes não existirem para o metal ou a liga em questão, os valores de Re e Rm utilizados devem ser aprovados pela autoridade competente.

Os valores mínimos especificados segundo as normas dos materiais podem ser ultrapassados até 15% no caso de utilização de aços austeníticos, se estes valores mais elevados vierem a ser confirmados no certificado de inspeção do material. Os valores mínimos não devem, contudo, ser ultrapassados sempre que a fórmula do 6.8.2.1.18 é aplicada.

Espessura mínima do reservatório

6.8.2.1.17 A espessura do reservatório deve ser pelo menos igual ao maior valor que se obtenha através das fórmulas seguintes:

$$e = \frac{P_{ep} D}{2\sigma\lambda} \qquad e = \frac{P_{cal} D}{2\sigma}$$

em que:

e = espessura mínima do reservatório em mm

P_{ep} = pressão de ensaio em MPa

P_{cal} = pressão de cálculo em MPa tal como indicado em 6.8.2.1.14

D = diâmetro interior do reservatório, em mm

σ = tensão admissível definida em 6.8.2.1.16 em N/mm²

λ = coeficiente inferior ou igual a 1, tendo em conta o eventual enfraquecimento devido às juntas de soldadura, e ligado aos métodos de controlo definidos em 6.8.2.1.23.

Em caso algum a espessura pode ser inferior aos valores definidos

no 6.8.2.1.18 a 6.8.2.1.21.

no 6.8.2.1.18 a 6.8.2.1.20.

6.8.2.1.18

Os reservatórios, com excepção dos mencionados em 6.8.2.1.21, de secção circular¹⁰⁶ cujo diâmetro seja igual ou inferior a 1,80 m, devem ter pelo menos 5 mm de espessura se forem de aço macio¹⁰⁷ ou uma espessura equivalente se forem de um outro metal.

No caso de o diâmetro ser superior a 1,80 m, esta espessura deve ser elevada a 6 mm, com excepção das cisternas destinadas ao transporte de matérias pulverulentas ou granuladas, se os reservatórios forem de aço macio¹⁰⁷ ou uma espessura equivalente se forem de um outro metal.

Os reservatórios devem ter pelo menos 5 mm de espessura se forem de aço macio¹⁰⁷ (em conformidade com as disposições de 6.8.2.1.11 e 6.8.2.1.12), ou uma espessura equivalente se forem de um outro metal.

No caso de o diâmetro ser superior a 1,80 m, esta espessura deve ser elevada a 6 mm, com excepção das cisternas destinadas ao transporte de matérias pulverulentas ou granuladas, se os reservatórios forem de aço macio¹⁰⁷ ou uma espessura equivalente se forem de um outro metal.

Qualquer que seja o metal empregue, a espessura mínima do reservatório não deve nunca ser inferior a 3 mm.

¹⁰⁶ Para os reservatórios que não sejam de secção circular, por exemplo os reservatórios em forma de caixão ou os reservatórios elípticos, os diâmetros indicados correspondem aos que se calculam a partir de uma secção circular com a mesma superfície. Nestas formas de secção, os raios de curvatura do invólucro não devem ser superiores a 2000 mm nos lados, a 3000 mm em cima e em baixo.

¹⁰⁷ No que se refere às definições de "aço macio" e de "aço de referência", ver 1.2.1. Neste caso, o termo "aço macio" inclui igualmente um aço cuja referência como "aço macio" consta das normas EN dos materiais, com um limite mínimo de resistência à ruptura por tracção entre 360 N/mm² e 490 N/mm² e com um alongamento mínimo à ruptura em conformidade com 6.8.2.1.12.

Por espessura equivalente, entende-se a que é dada pela fórmula seguinte¹⁰⁸:

$$e_1 = \frac{464 e_0}{\sqrt[3]{(Rm_1 \times A_1)^2}}$$

6.8.2.1.19

Quando a cisterna possuir uma protecção contra danos devidos a um choque lateral ou a um capotamento (em conformidade com 6.8.2.1.20), a autoridade competente pode autorizar que estas espessuras mínimas sejam reduzidas em proporção à protecção assegurada; contudo, estas espessuras não devem ser inferiores a 3 mm para o aço macio³ ou um valor equivalente para outros materiais, no caso de reservatórios com um diâmetro igual ou inferior 1,80 m. No caso de reservatórios com um diâmetro superior a 1,80 m, esta espessura mínima deve ser elevada para 4 mm no aço macio³ ou para uma espessura equivalente se forem de um outro metal.

Por espessura equivalente, entende-se a que é dada pela fórmula do 6.8.2.1.18.

Salvo nos casos previstos no 6.8.2.1.21, a espessura dos reservatórios protegidos contra danos em conformidade com 6.8.2.1.20 (a) ou (b) não deve ser inferior aos valores indicados no quadro seguinte.

Quando a cisterna possuir uma protecção contra danos (em conformidade com 6.8.2.1.20), a autoridade competente pode autorizar que estas espessuras mínimas sejam reduzidas em proporção à protecção assegurada; contudo, estas espessuras não devem ser inferiores a 3 mm para o aço macio¹⁰⁷ ou um valor equivalente para outros materiais, no caso de reservatórios com um diâmetro igual ou inferior 1,80 m. No caso de reservatórios com um diâmetro superior a 1,80 m, esta espessura mínima deve ser elevada para 4 mm no aço macio¹⁰⁷ ou para uma espessura equivalente se forem de um outro metal.

Por espessura equivalente, entende-se a que é dada pela fórmula do 6.8.2.1.18.

A espessura dos reservatórios protegidos contra danos em conformidade com o 6.8.2.1.20, não deve ser inferior aos valores indicados no quadro seguinte.

		Diâmetro do reservatório	
		≤ 1,80 m	> 1,80 m
Espessura mínima do reservatório	Aços inoxidáveis austeníticos	2,5 mm	3 mm
	Aços inoxidáveis austeno-ferríticos	3 mm	3,5 mm
	Outros aços	3 mm	4 mm
	Ligas de Alumínio	4 mm	5 mm
	Alumínio puro a 99,80%	6 mm	8 mm

6.8.2.1.20

Para as cisternas construídas depois de 1 de Janeiro de 1990, existe protecção contra danos no sentido do

A protecção a que se refere 6.8.2.1.19 pode ser constituída por:

¹⁰⁸ Esta fórmula decorre da fórmula geral

$$e_1 = e_0 \sqrt[3]{\left(\frac{R_{m0} A_0}{R_{m1} A_1}\right)^2} \text{ em que:}$$

e_1 = espessura mínima do reservatório em mm para o metal escolhido;

e_0 = espessura mínima do reservatório em mm para o aço macio segundo 6.8.2.1.18 e 6.8.2.1.19;

R_{m0} = 370 (resistência à ruptura por tracção para o aço de referência, ver definição no 1.2.1, em N/mm²);

A_0 = 27 (alongamento à ruptura para o aço de referência, em %);

R_{m1} = limite mínimo de resistência à ruptura por tracção do metal escolhido, em N/mm²;

A_1 = alongamento mínimo à ruptura por tracção do metal escolhido, em %.

³ No que se refere às definições de "aço macio" e de "aço de referência", ver 1.2.1. Neste caso, o termo "aço macio" inclui igualmente um aço cuja referência como "aço macio" consta das normas EN dos materiais, com um limite mínimo de resistência à ruptura por tracção entre 360 N/mm² e 490 N/mm² e com um alongamento mínimo à ruptura em conformidade com 6.8.2.1.12.

6.8.2.1.20

Para as cisternas construídas depois de 1 de Janeiro de 1990, existe protecção contra danos no sentido do 6.8.2.1.19 quando forem tomadas as medidas seguintes, ou medidas equivalentes¹⁰⁹:

- (a) Para as cisternas destinadas ao transporte de matérias pulverulentas ou granuladas, a protecção contra danos deve ser aceite pela autoridade competente.
- (b) Para as cisternas destinadas ao transporte de outras matérias, existe protecção contra danos quando:

1. Para os reservatórios de secção circular, ou elíptica com raio de curvatura máxima que não exceda 2 m, o reservatório for provido de reforços compostos por divisórias, quebra-ondas, ou anéis exteriores ou interiores, dispostos de tal forma que seja satisfeita pelo menos uma das seguintes condições:

- distância entre dois reforços adjacentes não ultrapasse 1,75 m
- volume compreendido entre duas divisórias ou quebra-ondas não ultrapasse 7500 l.

A secção recta de um anel, com a parte da virola associada, deve ter um módulo de inércia pelo menos igual a 10 cm³.

Os anéis exteriores não devem ter uma aresta viva de raio inferior a 2,5 mm.

As divisórias e os quebra-ondas devem estar em conformidade com as prescrições do 6.8.2.1.22.

A espessura das divisórias e dos quebra-ondas não deve ser em caso algum inferior à do reservatório.

2. Para as cisternas construídas com dupla parede com vácuo, a soma das espessuras da parede metálica exterior e da do reservatório deve corresponder à espessura mínima de parede fixada no 6.8.2.1.18, e a espessura da parede do próprio reservatório não deve ser inferior à espessura mínima fixada no 6.8.2.1.19.3. Para as cisternas construídas com dupla parede com uma camada intermédia de matérias sólidas de, pelo menos, 50 mm de espessura, a parede exterior deve ter uma espessura de, pelo menos, 0,5 mm se for de aço macio.
3. ou de, pelo menos, 2 mm se for de matéria plástica reforçada com fibra de vidro. Como camada intermédia de matérias sólidas, pode utilizar-se espuma solidificada (que tenha capacidade de absorção aos choques, tal como, por exemplo, a espuma de poliuretano).
4. Para os reservatórios cuja forma seja diferente das referidas em 1., e particularmente os com

A protecção a que se refere 6.8.2.1.19 pode ser constituída por:

- uma protecção estrutural exterior de conjunto, como na construção "em sanduíche", na qual o invólucro exterior é fixado ao reservatório; ou
- por uma construção na qual o reservatório é suportado por uma ossatura completa incluindo os elementos estruturais longitudinais e transversais; ou
- por uma construção de dupla parede.

Quando as cisternas são construídas com dupla parede com vácuo, a soma das espessuras da parede metálica exterior e da do reservatório deve corresponder à espessura mínima de parede fixada em 6.8.2.1.18, e a espessura da parede do próprio reservatório não seja inferior à espessura mínima fixada no 6.8.2.1.19.

Quando as cisternas são construídas com dupla parede com uma camada intermédia de matérias sólidas de, pelo menos, 50 mm de espessura, a parede exterior deve ter uma espessura de, pelo menos, 0,5 mm se for de aço macio³ ou de, pelo menos, 2 mm se for de matéria plástica reforçada com fibra de vidro. Como camada intermédia de matérias sólidas, pode utilizar-se espuma solidificada que tenha capacidade de absorção aos choques, tal como, por exemplo, a espuma de poliuretano.

¹⁰⁹ Entende-se por medidas equivalentes as medidas referidas pelas normas no 6.8.2.6.

³ No que se refere às definições de "aço macio" e de "aço de referência", ver 1.2.1. Neste caso, o termo "aço macio" inclui igualmente um aço cuja referência como "aço macio" consta das normas EN dos materiais, com um limite mínimo de resistência à ruptura por tracção entre 360 N/mm² e 490 N/mm² e com um alongamento mínimo à ruptura em conformidade com 6.8.2.1.12.

forma de paralelepípedo, quando estejam providos, a toda a volta do meio da sua altura e cobrindo pelo menos 30% desta, de uma protecção concebida de modo a apresentar uma resiliência específica pelo menos igual à do reservatório construído em aço macio¹⁰⁷ com uma espessura de 5 mm (com um diâmetro do reservatório que não ultrapasse 1,80 m) ou de 6 mm (com um diâmetro do reservatório superior a 1,80 m). A protecção deve estar aplicada de maneira durável ao reservatório.

Esta exigência considera-se cumprida, sem necessidade da prova posterior da resiliência específica, quando a protecção implica a soldadura de uma chapa do mesmo material do reservatório sobre a parte a reforçar, de modo que a espessura mínima de parede esteja em conformidade com 6.8.2.1.18.

Esta protecção é função das solicitações possíveis exercidas em caso de acidente sobre reservatórios de aço macio, cujos fundos e paredes têm, para um diâmetro que não ultrapasse 1,80 m, uma espessura de pelo menos 5 mm, ou para um diâmetro superior a 1,80 m, uma espessura de pelo menos 6 mm. No caso de se utilizar um outro metal, obtém-se a espessura equivalente de acordo com a fórmula do 6.8.2.1.18.

Para as cisternas desmontáveis, pode prescindir-se desta protecção quando forem protegidas por todos os lados pelos taipais do veículo transportador.

6.8.2.1.21

A espessura dos reservatórios calculada em conformidade com 6.8.2.1.14 (a), cuja capacidade não ultrapasse 5000 litros ou que estejam divididos em compartimentos estanques com uma capacidade unitária que não ultrapasse 5000 litros, pode ser reduzida a um valor que, contudo, não seja inferior ao valor apropriado indicado no quadro seguinte, salvo prescrições em contrário aplicáveis no 6.8.3 ou 6.8.4:

Raio de curvatura máximo do reservatório (m)	Capacidade do reservatório ou do compartimento do reservatório (m ³)	Espessura mínima (mm) Aço macio
≤ 2	≤ 5,0	3
2 – 3	≤ 3,5	3
	> 3,5 mas ≤ 5,0	4

Quando se utilizar outro metal que não o aço macio², a espessura deve ser determinada segundo a fórmula de equivalência prevista no 6.8.2.1.18 e não deve ser inferior aos valores indicados no quadro seguinte:

² No que se refere às definições de "aço macio" e de "aço de referência", ver 1.2.1. Neste caso, o termo "aço macio" inclui igualmente um aço cuja referência como "aço macio" consta das normas EN dos materiais, com um limite mínimo de resistência à ruptura por tracção entre 360 N/mm² e 490 N/mm² e com um alongamento mínimo à ruptura em conformidade com 6.8.2.1.12.

	Raio de curvatura máximo do reservatório (m)	≤2	2 - 3	2 - 3
	Capacidade do reservatório ou do compartimento do reservatório (m³)	≤5,0	≤3,5	>3,5 mas ≤ 5,0
Espessura mínima do reservatório	Aços austeníticos inoxidáveis	2,5 mm	2,5 mm	3 mm
	Aços austeníticos-ferríticos inoxidáveis	3 mm	3 mm	3,5 mm
	Outros aços	3 mm	3 mm	4 mm
	Ligas de alumínio	4 mm	4 mm	5 mm
	Alumínio puro a 99,80%	6 mm	6 mm	8 mm

A espessura das divisórias e dos quebra-ondas não será em caso algum inferior à do reservatório.

6.8.2.1.22

Os quebra-ondas e as divisórias devem ser de forma côncava, com uma profundidade da concavidade de pelo menos de 10 cm, ou ondulada, perfilada ou reforçada de outra maneira até atingir uma resistência equivalente. A superfície do quebra-ondas deve ter pelo menos 70% da superfície da secção recta do reservatório em que o quebra-ondas está colocado.

Realização e inspecção das soldaduras

6.8.2.1.23 A aptidão do construtor para realizar trabalhos de soldadura deve ser verificada e confirmada pela autoridade competente ou pelo organismo por ela designado, que emita a aprovação de tipo. Um sistema de garantia da qualidade da soldadura deve ser operacionalizado pelo fabricante. Os trabalhos de soldadura devem ser executados por soldadores qualificados, segundo um procedimento de soldadura cuja qualidade (incluindo os tratamentos térmicos que possam ser necessários) tenha sido demonstrada por ensaios. Os ensaios não destrutivos devem ser efectuados por radiografia ou por ultra-sons e devem confirmar que a execução das soldaduras corresponde às solicitações.

Convém efectuar os seguintes controlos, para as soldaduras realizadas de acordo com cada modo operativo de soldadura utilizado pelo construtor, tendo em consideração o valor do coeficiente de determinação da espessura do reservatório segundo o 6.8.2.1.17:

- $\lambda = 0,8$: todos os cordões de soldadura devem ser verificados, na medida do possível, visualmente nas duas faces e devem ser submetidos, a ensaios não destrutivos. Os ensaios não destrutivos devem incluir todos os nós de soldadura em «T» e as inclusões utilizadas para evitar as soldaduras em cruz. O comprimento total dos cordões de soldadura a ser controlada, não deve ser inferior a:
- 10% da soma do comprimento de todas as soldaduras longitudinais,
 - 10% da soma do comprimento de todas as soldaduras circunferenciais,
 - 10% da soma do comprimento de todas as soldaduras circunferenciais nas extremidades da cisterna;
- e
- 10% da soma do comprimento de todas as soldaduras radiais nas extremidades da cisterna.
- $\lambda = 0,9$: todos os cordões de soldadura devem ser verificados, na medida do possível, visualmente nas duas faces e devem ser submetidos a ensaios não destrutivos. Os ensaios não destrutivos devem incluir todos os nós de soldadura, as inclusões utilizadas para evitar as soldaduras em cruz e as soldaduras de junção de equipamentos de diâmetro importante. O comprimento total dos cordões de soldadura a ser controlada, não deve ser inferior a:
- 100% da soma do comprimento de todas as soldaduras longitudinais,
 - 25% da soma do comprimento de todas as soldaduras circunferenciais,
 - 25% da soma do comprimento de todas as soldaduras circunferenciais nas extremidades da cisterna;
- e
- 25% da soma do comprimento de todas as soldaduras radiais nas extremidades da cisterna.
- $\lambda = 1$: todos os cordões de soldadura em todo o seu comprimento devem ser submetidos a ensaios não destrutivos e devem ser verificados, na medida do possível, visualmente nas duas faces. Devem ser retirados provetes de soldadura.

Nos casos de $\lambda = 0,8$ ou $\lambda = 0,9$, quando a presença de um defeito inaceitável é detectada numa parte de uma soldadura, os ensaios não destrutivos devem ser prolongados para uma parte de igual comprimento em ambos os

lados da parte que contém o defeito. Se os ensaios não destrutivos detectarem um defeito adicional que é inaceitável, os ensaios não destrutivos devem ser alargados a todas as soldagens remanescentes do mesmo tipo de processo de soldadura.

Quando a autoridade competente ou o organismo por ele designado, tiver dúvidas sobre a qualidade dos cordões de soldadura, incluindo as soldaduras efectuadas para reparar defeitos revelados por ensaios não destrutivos, pode mandar efectuar controlos suplementares.

Outras prescrições de construção

6.8.2.1.24 O revestimento interior de protecção deve ser concebido de maneira que a sua estanquidade fique garantida, quaisquer que sejam as deformações que se possam produzir nas condições normais de transporte (ver 6.8.2.1.2).

6.8.2.1.25 O isolamento térmico deve ser concebido de maneira a não dificultar nem o acesso, nem o respectivo funcionamento dos dispositivos de enchimento e de descarga e das válvulas de segurança., nem o respectivo funcionamento.

6.8.2.1.26 Se os reservatórios destinados ao transporte de matérias líquidas inflamáveis, com um ponto de inflamação que não ultrapasse 60 °C, forem revestidos interiormente por materiais não metálicos, os reservatórios e os revestimentos de protecção devem ser concebidos de modo a que não possa haver perigo de inflamação devido às cargas electrostáticas.

6.8.2.1.27

As cisternas destinadas ao transporte de líquidos cujo ponto de inflamação não ultrapasse 60 °C, de gases inflamáveis, bem como do N.º ONU 1361 carvão ou do N.º ONU 1361 negro de carbono, grupo de embalagem II, devem ser fixadas ao chassis do veículo por meio de uma boa conexão eléctrica. Deve ser evitado qualquer contacto metálico que possa provocar uma corrosão electroquímica. As cisternas devem ser equipadas com pelo menos uma ligação à terra, claramente assinalada com o símbolo "⚡" apta a receber um cabo de conexão eléctrica.

Todas as partes do contentor-cisterna destinado ao transporte de líquidos cujo ponto de inflamação não ultrapasse 60 °C, gases inflamáveis, bem como do N.º ONU 1361 carvão ou do N.º ONU 1361 negro de carbono, grupo de embalagem II, devem poder ser ligadas à terra do ponto de vista eléctrico. Deve ser evitado qualquer contacto metálico que possa provocar uma corrosão electroquímica.

6.8.2.1.28

Protecção dos órgãos colocados na parte superior

Os órgãos e os acessórios colocados na parte superior da cisterna devem ser protegidos contra danos causados por um eventual capotamento. Esta protecção pode consistir em aros de reforço, coberturas de protecção ou outros elementos seja transversais, seja longitudinais, com um perfil apropriado para assegurar uma protecção eficaz.

6.8.2.2 EQUIPAMENTOS

6.8.2.2.1 Podem ser utilizados materiais apropriados não metálicos para a fabricação dos equipamentos de serviço e de estrutura.

Os equipamentos devem estar dispostos de maneira a estarem protegidos contra os riscos de arrancamento ou de avaria durante o transporte e o manuseamento. Devem oferecer garantias de segurança adequadas e comparáveis às dos próprios reservatórios, nomeadamente:

- ser compatíveis com as mercadorias transportadas,
- satisfazer as prescrições do 6.8.2.1.1.

As tubagens devem ser concebidas, construídas e instaladas de modo a evitar qualquer risco de danos causados pela dilatação e contracção térmicas, choques mecânicos e vibrações.

Deve agrupar-se o máximo de órgãos num mínimo de orifícios na parede do reservatório. O equipamento de serviço, incluindo a tampa das aberturas de inspeção, deve manter-se estanque mesmo em caso de capotamento da cisterna, apesar das forças, nomeadamente acelerações e pressão dinâmica do conteúdo, provocadas por um choque. É admitida contudo, uma ligeira perda de conteúdo devida a um pico de pressão na ocasião do choque.

A estanquidade dos equipamentos de serviço deve ser assegurada mesmo em caso de capotamento do contentor-cisterna.

As juntas de estanquidade devem ser constituídas por um material compatível com a matéria transportada e substituídas logo que a sua eficácia esteja comprometida por exemplo, na sequência do seu envelhecimento.

As juntas de estanquidade devem ser constituídas por um material compatível com a matéria transportada e substituídas logo que a sua eficácia esteja comprometida por exemplo, na sequência do seu envelhecimento.

As juntas que asseguram a estanquidade dos órgãos que tenham de ser manobrados no âmbito da utilização normal da cisterna, devem ser concebidos e dispostos de tal forma que a manobra do órgão no conjunto de que fazem parte não provoque a sua deterioração.

6.8.2.2.2 Cada abertura por baixo para o enchimento ou a descarga das cisternas que estão assinaladas no Quadro A do Capítulo 3.2, coluna (12), por um código cisterna que comporta a letra "A" na terceira parte (ver 4.3.4.1.1), deve ter pelo menos dois fechos montados em série e independentes um do outro, comportando

- um obturador externo com uma tubagem de material metálico susceptível de se deformar e
- um dispositivo de fecho na extremidade de cada tubagem, que pode ser um tampão roscado, uma flange cega ou um dispositivo equivalente. Este dispositivo deve ser suficientemente estanque para que não haja perda de conteúdo. Antes de o dispositivo de fecho ser completamente retirado, devem ser tomadas medidas para que não subsista qualquer pressão na tubagem.

Cada abertura por baixo para o enchimento ou a descarga das cisternas que estão assinaladas no Quadro A do Capítulo 3.2, coluna (12), por um código-cisterna que comporta a letra "B" na terceira parte (ver 4.3.3.1.1 ou 4.3.4.1.1), deve ter pelo menos três fechos montados em série e independentes uns dos outros, comportando

- um obturador interno, ou seja um obturador montado no interior do reservatório ou numa flange soldada ou a sua contra-flange.
- um obturador externo ou um dispositivo equivalente¹¹⁰

situado na extremidade cada tubagem

situado tão perto quanto possível do reservatório

e

- um dispositivo de fecho na extremidade de cada tubagem, que pode ser um tampão roscado, uma flange cega ou um dispositivo equivalente. Este dispositivo deve ser suficientemente estanque para que não haja perda de conteúdo. Antes de o dispositivo de fecho ser completamente retirado, devem ser tomadas medidas para que não subsista qualquer pressão na tubagem.

Contudo, para as cisternas destinadas ao transporte de certas matérias cristalizáveis ou muito viscosas, bem como para os reservatórios providos de um revestimento de ebonite ou termoplástico, o obturador interno pode ser substituído por um obturador externo que apresente uma protecção suplementar.

O obturador interno deve poder ser manobrada de cima ou de baixo. Em ambos os casos, a posição – aberta ou fechada – deve poder ser verificada, sempre que possível do chão. Os dispositivos de comando devem ser concebidos de forma a impedir qualquer abertura intempestiva sob o efeito de um choque ou de qualquer acção não deliberada.

Em caso de avaria do dispositivo de comando externo, o fecho interior deve permanecer eficaz.

Para evitar qualquer perda de conteúdo em caso de avaria dos órgãos exteriores (tubagens, órgãos laterais de fecho), o obturador interno e a sua sede devem ser protegidos contra os riscos de arrancamento sob o efeito de solicitações exteriores, ou ser concebidas para se precaverem. Os órgãos de enchimento e de descarga (incluindo flanges ou tampões roscados) e as eventuais tampas de protecção devem poder estar resguardados de qualquer abertura intempestiva.

A posição e/ou o sentido do fecho dos obturadores devem poder identificar-se sem ambiguidades.

Todas as aberturas das cisternas que estão assinaladas no Quadro A do Capítulo 3.2, coluna (12), por um código-cisterna que comporta uma letra "C" ou "D" na terceira parte (ver 4.3.3.1.1 e 4.3.4.1.1) devem estar situadas acima do nível do líquido. Estas cisternas não devem ter tubagens ou ligações abaixo do nível do líquido. Contudo, são admitidos orifícios de limpeza na parte baixa do reservatório das cisternas assinaladas por um código-cisterna que comporte uma letra "C" na terceira parte. Este orifício deve poder ser obturado por uma flange cega de forma estanque, cuja construção deve ser aprovada pela autoridade competente.

6.8.2.2.3 As cisternas que não são fechadas hermeticamente podem ser equipadas de válvulas de depressão para evitar uma pressão interna negativa inadmissível; estas válvulas de depressão devem ser reguladas para abrirem no máximo, ao valor de depressão para o qual a cisterna foi concebida (ver 6.8.2.1.7). As cisternas fechadas hermeticamente não devem ser equipadas com válvulas de depressão. Contudo, as cisternas que correspondam ao código-cisterna SGAH, S4AH ou L4BH, equipadas com válvulas de depressão que abram a uma pressão negativa de pelo menos 21 kPa (0,21 bar), devem ser consideradas como fechadas hermeticamente. Para as cisternas destinadas ao transporte de matérias sólidas (pulverulentas ou granuladas), apenas dos grupos de embalagem II ou III, que não se liqueçam durante o transporte, a pressão negativa pode ser reduzida até 5 kPa (0,05 bar).

¹¹⁰ Para os contentores-cisterna com uma capacidade inferior a 1 m³, este obturador externo ou este dispositivo equivalente pode ser substituído por uma flange cega.

As válvulas de depressão e os dispositivo de respiro (ver 6.8.2.2.6), utilizados em cisternas destinadas ao transporte de matérias cujo ponto de inflamação corresponda aos critérios da classe 3, devem impedir a passagem imediata de uma chama para o interior do reservatório através de um dispositivo de protecção apropriado, ou deve ser resistente à pressão de choque gerada por uma explosão, o que significa ser capaz de resistir, sem fuga, mas permitindo deformação a uma explosão resultante da passagem de uma chama.

Se a o dispositivo de protecção consiste num corta chamas ou pára chamas apropriado, este deve ser colocado tão perto quanto possível do reservatório ou do compartimento do reservatório. Para as cisternas com múltiplos compartimentos, cada compartimento deve estar protegido separadamente.

6.8.2.2.4 O reservatório, ou cada um dos seus compartimentos deve ter uma abertura suficiente para permitir a respectiva inspecção.

6.8.2.2.5 (*Reservado*)

6.8.2.2.6 As cisternas destinadas ao transporte de matérias líquidas cuja pressão de vapor a 50 °C não ultrapasse 110 kPa (1,1 bar) (pressão absoluta) devem estar providas de um dispositivo de respiro e de um dispositivo destinado a impedir que o conteúdo se derrame para o exterior se a cisterna se voltar; caso contrário, devem estar conformes com as condições de 6.8.2.2.7 ou 6.8.2.2.8.

6.8.2.2.7 As cisternas destinadas ao transporte de matérias líquidas cuja pressão de vapor a 50 °C seja superior a 110 kPa (1,1 bar) e cujo ponto de ebulição seja superior a 35 °C devem estar providas de uma válvula de segurança regulada a uma pressão manométrica de pelo menos, 150 kPa (1,5 bar) e devendo abrir completamente a uma pressão no máximo igual à pressão de ensaio; caso contrário, devem estar conformes com 6.8.2.2.8.

6.8.2.2.8 As cisternas destinadas ao transporte de matérias líquidas que tenham um ponto de ebulição de no máximo 35 °C devem estar providas de uma válvula de segurança regulada a uma pressão manométrica de pelo menos, 300 kPa (3 bar) e devendo abrir completamente a uma pressão no máximo igual à pressão de ensaio; caso contrário, devem estar fechadas hermeticamente¹¹¹.

6.8.2.2.9 As peças móveis, tais como tampas, dispositivos de fecho etc., que possam entrar em contacto seja por fricção, seja por choque, com cisternas de alumínio destinadas ao transporte de líquidos inflamáveis, cujo ponto de inflamação não seja superior a 60 °C, ou de gases inflamáveis, não devem ser de aço oxidável não protegido.

6.8.2.2.10 Se as cisternas consideradas como sendo hermeticamente fechadas forem equipadas de válvulas de segurança, estas devem ser precedidas de um disco de ruptura e devem ser observadas as condições seguintes:

A disposição do disco de ruptura e da válvula de segurança deve satisfazer a autoridade competente. Deve ser instalado um manómetro ou outro indicador apropriado no espaço entre o disco de ruptura e a válvula de segurança para permitir detectar uma ruptura, uma perfuração ou uma fuga do disco, susceptível de prejudicar a eficácia da válvula de segurança

6.8.2.3 APROVAÇÃO DE TIPO

6.8.2.3.1 Para cada novo tipo de veículo-cisterna, cisterna desmontável, contentor-cisterna, caixa móvel cisterna, veículo-bateria ou CGEM, a autoridade competente deve emitir um certificado comprovando que o tipo inspeccionado, incluindo os meios de fixação, é adequado para o uso que dele está previsto fazer-se e satisfaz as condições de construção do 6.8.2.1, as condições dos equipamentos do 6.8.2.2 e as disposições particulares aplicáveis às matérias transportadas.

Este certificado deve indicar:

- os resultados das verificações e ensaios;
- um número de aprovação para o tipo

O número de aprovação deve ser constituído pelo sinal distintivo utilizado nos veículos em circulação rodoviária internacional¹¹² do país onde a aprovação foi dada e por um número de registo.

- o código-cisterna segundo 4.3.3.1.1 ou 4.3.4.1.1;
- os códigos alfanuméricos das disposições especiais de construção (TC), de equipamento (TE) e de aprovação de tipo (TA) do 6.8.4 que figuram na coluna (13) do Quadro A do Capítulo 3.2 para as matérias para cujo transporte a cisterna foi aprovada;

¹¹¹ No que se refere à definição de "cisterna fechada hermeticamente", ver 1.2.1.

¹¹² Sinal distintivo do Estado de matrícula utilizado nos automóveis e nos reboques em circulação rodoviária internacional, por exemplo em virtude da Convenção de Genebra sobre a Circulação Rodoviária de 1949 ou da Convenção de Viena sobre Circulação Rodoviária de 1968.

- se necessário, as matérias e/ou grupos de matérias para cujo transporte a cisterna foi aprovada. Estes devem ser indicados pela sua designação química ou pela correspondente rubrica colectiva (ver 2.1.1.2), assim como pela classe, o código de classificação e o grupo de embalagem. Com excepção das matérias da classe 2 bem como das indicadas no 4.3.4.1.3, pode ser dispensado indicar as matérias autorizadas no certificado. Neste caso, os grupos de matérias autorizadas com base na indicação do código-cisterna na abordagem racionalizada do 4.3.4.1.2, são admitidos ao transporte, tomando em consideração as disposições especiais aí referidas.

As matérias citadas no certificado devem ser de modo geral, compatíveis com as características da cisterna. Deve ser formulada uma reserva no certificado se essa compatibilidade não foi examinada de maneira exaustiva quando da aprovação de tipo.

Uma cópia do certificado deve ser junta ao dossiê de cisterna de cada cisterna, veículo-bateria ou CGEM construído (ver 4.3.2.1.7).

A autoridade competente ou um organismo por ela reconhecido, deve proceder, a pedido do requerente, a uma aprovação de tipo separada das válvulas e outros equipamentos de serviço, em conformidade com uma norma quando esta é referida no quadro 6.8.2.6.1. Esta aprovação de tipo separada deve ser considerada aquando da emissão do relatório de inspecção da cisterna, se os resultados dos ensaios são apresentados e as válvulas e outros equipamentos de serviço correspondem à utilização prevista.

- 6.8.2.3.2** Se as cisternas, veículos-bateria ou CGEM são construídos em série sem modificação, essa aprovação será válida para as cisternas, veículos-bateria ou CGEM construídos em série ou a partir desse tipo.

Uma aprovação de tipo pode contudo, servir para a aprovação de cisternas com variantes limitadas de concepção que, ou reduzam as forças e solicitações da cisterna (por exemplo uma redução da pressão, da massa, do volume), ou aumentem a segurança da estrutura (por exemplo aumento da espessura do reservatório, mais quebra-ondas, redução do diâmetro das aberturas). As variantes limitadas devem ser claramente indicadas no certificado de aprovação de tipo.

- 6.8.2.3.3** As prescrições seguintes aplicam-se às cisternas às quais a disposição especial TA4 do 6.8.4 (e portanto o 1.8.7.2.4) não se aplicam.

A aprovação de tipo tem uma validade de dez anos no máximo. Se durante este período as prescrições técnicas pertinentes do ADR (incluindo as normas de referência) foram alteradas de tal modo que o tipo aprovado já não se encontra em conformidade com elas, a autoridade competente ou o organismo por ela reconhecido que emitiu a aprovação de tipo, deve retirar essa aprovação e informar do facto o detentor.

NOTA: Para as datas de fim de validade das aprovações de tipo existentes, ver a coluna (5) dos quadros do 6.8.2.6 ou do 6.8.3.6, conforme o caso.

Quando uma aprovação de tipo deixou de ser válida ou foi retirada, o fabrico das cisternas, dos veículos-bateria ou dos CGEM em conformidade com essa aprovação não é mais autorizado.

Nesse caso, as disposições pertinentes relativas à utilização e à inspecção periódica das cisternas, dos veículos-bateria ou dos CGEM constantes da aprovação de tipo que deixou de ser válida ou foi retirada, continuam a ser aplicáveis às cisternas, aos veículos-bateria ou aos CGEM construídos antes do fim de validade ou da sua retirada, se continuarem a poder ser utilizados.

Podem ainda ser utilizados enquanto se mantiverem em conformidade com as prescrições do ADR. Se deixarem de estar em conformidade com as prescrições do ADR, podem ainda ser utilizados unicamente se essa utilização for permitida pelas medidas transitórias aplicáveis do Capítulo 1.6.

As aprovações de tipo podem ser renovadas com base numa revisão e avaliação completas da conformidade com as prescrições do ADR aplicáveis à data da renovação. Não é autorizada uma renovação após a aprovação ter sido retirada. Modificações que tenham surgido após uma aprovação de tipo emitida e que não afectem a conformidade (ver 6.8.2.3.2), não prolongam nem modificam a validade inicial do certificado de aprovação.

NOTA: A revisão e a avaliação da conformidade podem ser executas por um organismo diferente daquele que emitiu a aprovação de tipo inicial.

O organismo emissor deve conservar todos os documentos da aprovação de tipo durante todo o período de validade, incluindo as renovações se forem concedidas.

Se o reconhecimento do organismo que emitiu a aprovação foi revogado ou restringido, ou quando o organismo cessou a sua actividade, a autoridade competente deve tomar as medidas apropriadas para garantir que os dossiês são tratados por outro organismo, ou mantidos disponíveis.

- 6.8.2.3.4** Aquando da modificação de uma cisterna com certificado de aprovação de tipo válido, caducado ou retirado, as inspecções e ensaios de aprovação ficam limitados às partes da cisterna que foram modificadas. A modificação deve satisfazer as disposições do ADR aplicáveis no momento em que ocorreu. Para todas as partes da cisterna não afectadas pela modificação, a documentação de aprovação de tipo inicial mantém-se válida.

Uma modificação pode aplicar-se a uma ou a várias cisternas abrangidas pela mesma aprovação de tipo.

A autoridade competente de uma Parte contratante do ADR ou um organismo de inspeção por ela reconhecido deve emitir um certificado de aprovação da modificação que deve ser mantido como elemento do dossiê da cisterna. Todo o pedido de certificado de aprovação de uma modificação deve ser dirigido a uma única autoridade competente ou a um organismo por ela reconhecido.

6.8.2.4 INSPECÇÕES E ENSAIOS

6.8.2.4.1 Os reservatórios e os seus equipamentos devem ser, em conjunto ou separadamente, submetidos a uma inspeção inicial antes da sua entrada em serviço. Esta inspeção compreende:

- uma verificação da conformidade do tipo aprovado;
- uma verificação das características de construção¹¹³;
- uma verificação do estado interior e exterior;
- um ensaio de pressão hidráulica¹¹⁴ à pressão de ensaio indicada na placa prescrita no 6.8.2.5.1, e
- um ensaio de estanquidade e uma verificação do bom funcionamento do equipamento.

Excepto para a classe 2, a pressão do ensaio de pressão hidráulica depende da pressão de cálculo e é pelo menos igual à pressão indicada abaixo:

Pressão de cálculo (bar)	Pressão de ensaio (bar)
G^{115}	G^{115}
1,5	1,5
2,65	2,65
4	4
10	10
15	15
21	10 (⁴¹¹⁶)

As pressões de ensaio mínimas aplicáveis à classe 2 estão indicadas no quadro dos gases e misturas do 4.3.3.2.5.

O ensaio de pressão hidráulica deve ser efectuado sobre o conjunto do reservatório e separadamente sobre cada compartimento dos reservatórios compartimentados.

O ensaio deve ser efectuado sobre cada compartimento a uma pressão pelo menos igual a:

- 1,3 vezes a pressão máxima de serviço; ou
- 1,3 vezes a pressão estática da matéria a transportar, mas não inferior a 1,3 vezes a pressão estática da água, com um mínimo de 20 kPa (0,2 bar), para cisternas de descarga por gravidade de acordo com o 6.8.2.1.14 (a).

O ensaio de pressão hidráulica deve ser efectuado antes da colocação do isolamento térmico eventualmente necessário.

Se os reservatórios e os seus equipamentos foram aprovados separadamente, o conjunto depois da montagem deve ser submetido a um ensaio de estanquidade segundo 6.8.2.4.3. O ensaio de estanquidade deve ser efectuado separadamente em cada compartimento dos reservatórios compartimentados.

6.8.2.4.2 Os reservatórios e os seus equipamentos devem ser submetidos a inspeções periódicas com intervalos não superiores a:

seis anos.

cinco anos.

Estas inspeções periódicas deverão incluir:

- A verificação do estado interior e exterior;

¹¹³ A verificação das características de construção inclui também, para os reservatórios com uma pressão de ensaio mínima de 1 MPa (10 bar), uma recolha de provetes de soldadura -amostras de trabalho, segundo 6.8.2.1.23 e segundo os ensaios do 6.8.5.

¹¹⁴ Nos casos particulares e com o acordo de um organismo de inspeção reconhecido pela autoridade competente, o ensaio de pressão hidráulica pode ser substituído por um ensaio por meio de outro líquido ou de um gás, quando tal operação não apresentar perigo.

¹¹⁵ G = pressão mínima de cálculo segundo as prescrições gerais do 6.8.2.1.14 (ver 4.3.4.1).

¹¹⁶ Pressão mínima de ensaio para o N.º ONU 1744 bromo ou o N.º ONU 1744 bromo em solução.

- Um ensaio de estanquidade do reservatório com o seu equipamento, de acordo com o 6.8.2.4.3, e uma verificação do correcto funcionamento de todo o equipamento;
- Regra geral, um ensaio de pressão hidráulica¹⁰ (para a pressão de ensaio aplicável aos reservatórios e compartimentos, se for o caso, ver 6.8.2.4.1).

Os invólucros de isolamento térmico ou outro só devem ser retirados quando isso for indispensável para uma apreciação segura das características do reservatório.

Para as cisternas destinadas ao transporte de matérias pulverulentas e granuladas, e com o acordo do organismo de inspecção, os ensaios periódicos de pressão hidráulica podem ser substituídos por ensaios de estanquidade segundo o 6.8.2.4.3. a uma pressão efectiva interior pelo menos igual à pressão máxima de serviço.

6.8.2.4.3 Os reservatórios e os seus equipamentos devem ser submetidos a inspecções intercalares a intervalos não superiores a:

três anos.		dois anos e meio.
------------	--	-------------------

após a inspecção inicial e cada inspecção periódica. Estas inspecções intercalares poderão ser realizadas num período de três meses que decorre antes ou após a data limite.

Contudo, a inspecção intercalar pode ser efectuada em qualquer altura antes da data limite.

Se a inspecção intercalar for efectuada fora do prazo de três meses após a data limite, tal dará lugar à realização de uma nova inspecção intercalar num período não superior a

três anos		dois anos e meio
-----------	--	------------------

após a referida data. Essas inspecções intercalares deverão incluir um ensaio de estanquidade do reservatório com o equipamento e uma verificação do bom funcionamento de todo o equipamento. A cisterna deve por isso ser submetida a uma pressão efectiva interior no mínimo igual à pressão máxima de serviço. Para as cisternas destinadas ao transporte de líquidos ou de matérias sólidas pulverulentas ou granuladas, quando o ensaio é realizado por meio de gás, o ensaio de estanquidade deve ser efectuado a uma pressão pelo menos igual a 25% da pressão máxima de serviço. Em qualquer caso, não deve ser inferior a 20 kPa (0,2 bar) (pressão manométrica).

Para as cisternas providas de dispositivos de respiro e de um dispositivo apropriado para impedir que o conteúdo se derrame para o exterior se a cisterna se voltar, o ensaio de estanquidade deve ser efectuado a uma pressão pelo menos igual à pressão estática da matéria mais densa a transportar, à pressão estática da água ou à pressão de 20 kPa (0,2 bar), consoante a que for mais elevada.

O ensaio de estanquidade deve ser efectuado separadamente sobre cada compartimento dos reservatórios compartimentados.

6.8.2.4.4 Quando a segurança da cisterna ou dos seus equipamentos possa ser comprometida, em resultado de uma reparação, modificação ou acidente, deve ser efectuada uma inspecção extraordinária. Caso seja realizada uma inspecção extraordinária de acordo com as prescrições do 6.8.2.4.2, tal inspecção pode ser considerada como inspecção periódica. Caso seja realizada uma inspecção extraordinária de acordo com as prescrições do 6.8.2.4.3, tal inspecção pode ser considerada como inspecção intercalar.

6.8.2.4.5 Os ensaios, inspecções e verificações segundo 6.8.2.4.1 a 6.8.2.4.4 devem ser efectuados pelo organismo de inspecção. Devem ser emitidos relatórios indicando os resultados destas operações, mesmo em caso de resultados negativos. Nesses relatórios deve figurar uma referência à lista das matérias autorizadas ao transporte na cisterna, ao código-cisterna bem como aos códigos alfanuméricos das disposições especiais, segundo o 6.8.4.

Uma cópia dos relatórios deve ser junta ao dossiê de cisterna de cada cisterna, veículo-bateria ou CGEM ensaiado (ver 4.3.2.1.7).

6.8.2.5 MARCAÇÃO

6.8.2.5.1 Cada cisterna deve ostentar uma placa de metal resistente à corrosão, fixada de forma permanente sobre a cisterna num local facilmente acessível para fins de inspecção. Devem figurar sobre esta placa por estampagem ou qualquer outro meio semelhante, pelo menos as informações abaixo indicadas. Admite-se que estas informações sejam gravadas directamente nas paredes do próprio reservatório, se estas forem reforçadas de forma a não comprometer a resistência do reservatório¹¹⁷:

- número de aprovação;
- designação ou marca de construção;

¹⁰ Nos casos particulares e com o acordo de um organismo de inspecção reconhecido pela autoridade competente, o ensaio de pressão hidráulica pode ser substituído por um ensaio por meio de outro líquido ou de um gás, quando tal operação não apresentar perigo.

¹¹⁷ Acrescentar as unidades de medida depois dos valores numéricos.

- número de série de construção;
- ano de construção;
- pressão de ensaio (pressão manométrica);
- pressão exterior de cálculo (ver 6.8.2.1.7);
- capacidade do reservatório, no caso dos reservatórios compartimentados, capacidade de cada compartimento; seguida do símbolo "S" quando os reservatórios ou os compartimentos, com mais de 7500 litros, estiverem divididos, por meio de quebra-ondas, em secções com uma capacidade máxima de 7500 litros;
- temperatura de cálculo (unicamente se for superior a +50 °C ou inferior a -20 °C);
- data e tipo do último ensaio realizado: "mês, ano" seguido de um "P" quando se tratar do ensaio inicial ou de um ensaio periódico realizado segundo 6.8.2.4.1 e 6.8.2.4.2, ou "mês, ano" seguido de um "L" quando se tratar de um ensaio de estanquidade intermédio realizado segundo 6.8.2.4.3;
- punção do perito que procedeu aos ensaios;
- material do reservatório e referência às normas dos materiais, se disponíveis, e, se for caso disso, do revestimento de protecção;
- pressão de ensaio no conjunto do reservatório e pressão de ensaio por compartimento em MPa ou bar (pressão manométrica) se o valor da pressão por compartimentos for inferior à pressão de ensaio no conjunto do reservatório.

Por outro lado, a pressão máxima de serviço autorizada deve ser inscrita nas cisternas de enchimento ou de descarga sob pressão.

6.8.2.5.2

As indicações seguintes devem estar inscritas sobre o veículo-cisterna (sobre a própria cisterna ou sobre placas¹¹⁷:

- nome do proprietário ou do operador;
- massa em vazio do veículo-cisterna (tara); e
- massa máxima autorizada do veículo-cisterna.

As indicações seguintes devem estar inscritas sobre a cisterna desmontável (sobre a própria cisterna ou sobre placas)¹³:

- nome do proprietário ou do operador;
- "cisterna desmontável";
- tara da cisterna;
- massa bruta máxima autorizada da cisterna;
- para as matérias referidas no 4.3.4.1.3, a designação oficial de transporte da matéria ou das matérias admitidas ao transporte;
- código-cisterna segundo 4.3.4.1.1; e
- para as matérias que não são referidas no 4.3.4.1.3, os códigos alfanuméricos de todas as disposições especiais TC e TE que figuram na coluna (13) do Quadro A do Capítulo 3.2 para as matérias a transportar na cisterna..

As indicações seguintes devem estar inscritas sobre o próprio contentor-cisterna ou sobre placas¹¹⁷:

- nomes do proprietário e do operador;
- capacidade do reservatório;
- tara;
- massa bruta máxima autorizada;
- para as matérias referidas no 4.3.4.1.3, a designação oficial de transporte da matéria ou das matérias admitidas ao transporte;
- código-cisterna segundo 4.3.4.1.1; e
- para as matérias que não são referidas no 4.3.4.1.3, os códigos alfanuméricos de todas as disposições especiais TC e TE que figuram na coluna (13) do Quadro A do Capítulo 3.2 para as matérias a transportar na cisterna.

6.8.2.6 PRESCRIÇÕES APLICÁVEIS ÀS CISTERNAS CONCEBIDAS, CONSTRUÍDAS E ENSAIADAS SEGUNDO AS NORMAS REFERENCIADAS

NOTA: As pessoas e os organismos identificados nas normas como tendo responsabilidades segundo o ADR devem satisfazer as prescrições do ADR.

¹³ Acrescentar as unidades de medida depois dos valores numéricos.

6.8.2.6.1 *Concepção e fabrico*

Os certificados de aprovação de tipo devem ser emitidos em conformidade com o 1.8.7 ou 6.8.2.3. As normas enunciadas no quadro abaixo devem ser aplicadas para a emissão da aprovação de tipo como indicado na coluna (4) para satisfazer as prescrições do Capítulo 6.8 citadas na coluna (3). As normas devem ser aplicadas em conformidade com o 1.1.5. A coluna (5) indica a data limite para a retirada das aprovações de tipo existentes em conformidade com 1.8.7.2.4 ou 6.8.2.3.3; se não estiver indicada nenhuma data, a aprovação de tipo mantém-se válida até à sua data de fim de validade.

Desde 1 de Janeiro de 2009 que a aplicação das normas abaixo referidas, é obrigatória. As exceções são tratadas nos 6.8.2.7 e 6.8.3.7.

Se existir mais do que uma norma enunciada como obrigatória para a aplicação das mesmas prescrições, apenas uma delas e na íntegra deverá ser aplicada, salvo se especificado de outra forma no quadro seguinte.

O âmbito de aplicação de cada norma é definido no artigo do campo de aplicação da norma, a menos que especificado de outra forma no Quadro seguinte.

Referência	Título do documento	Subsecções e parágrafos aplicáveis	Aplicável para as novas aprovações de tipo e para as renovações	Data final para a retirada das aprovações de tipo existentes
(1)	(2)	(3)	(4)	(5)
Para a concepção e fabrico de cisternas				
EN 14025:2003 + AC:2005	Cisternas destinadas ao transporte de mercadorias perigosas – Cisternas metálicas sob pressão – Concepção e fabrico	6.8.2.1	Entre 1 de Janeiro de 2005 e 30 de Junho de 2009	
EN 14025:2008	Cisternas destinadas ao transporte de mercadorias perigosas – Cisternas metálicas sob pressão – Concepção e fabrico	6.8.2.1 e 6.8.3.1	Entre 1 de Julho de 2009 e 31 de Dezembro de 2016	
EN 14025:2013	Cisternas destinadas ao transporte de mercadorias perigosas – Cisternas metálicas sob pressão – Concepção e fabrico	6.8.2.1 e 6.8.3.1	Entre 1 de Janeiro de 2015 e 31 de Dezembro de 2018	
EN 14025:2013 + A1:2016 (excepto Anexo B)	Cisternas destinadas ao transporte de mercadorias perigosas – Cisternas metálicas sob pressão – Concepção e fabrico	6.8.2.1 e 6.8.3.1	Até nova ordem	
EN 13094:2004	Cisternas destinadas ao transporte de mercadorias perigosas – Cisternas metálicas com uma pressão de serviço inferior ou igual a 0,5 bar – Concepção e fabrico	6.8.2.1	Entre 1 de Janeiro de 2005 e 31 de Dezembro de 2009 a	
EN 13094:2008 + AC:2008	Cisternas destinadas ao transporte de mercadorias perigosas – Cisternas metálicas com uma pressão de serviço inferior ou igual a 0,5 bar – Concepção e fabrico	6.8.2.1	Até nova ordem	
EN 12493:2001 (excepto anexo C)	Cisternas de aço de construção soldada para gases de petróleo liquefeito (GPL) – Cisternas rodoviárias – Concepção e fabrico <i>NOTA: Consideram-se "Cisternas rodoviárias" as "cisternas fixas" e "cisternas desmontáveis" no sentido do ADR</i>	6.8.2.1 (excepto 6.8.2.1.17); 6.8.2.4.1 (excepto ensaio de estanquidade), 6.8.2.5.1, 6.8.3.1 e 6.8.3.5.1	Entre 1 de Janeiro de 2005 e 31 de Dezembro de 2010	31 de Dezembro de 2012
EN 12493:2008 (excepto anexo C)	Equipamentos para GPL e seus acessórios – Cisternas de aço de construção soldada para gases de petróleo liquefeito (GPL) – Cisternas rodoviárias - Concepção e fabrico <i>NOTA: Consideram-se "Cisternas rodoviárias" as "cisternas fixas" e "cisternas desmontáveis" no sentido do ADR</i>	6.8.2.1 (excepto 6.8.2.1.17), 6.8.2.5, 6.8.3.1, 6.8.3.5, 6.8.5.1 a 6.8.5.3	Entre 1 de Janeiro de 2010 e 30 de Junho de 2013	31 de Dezembro de 2014
EN 13530-2:2002	Recipientes criogénicos – Grandes recipientes transportáveis isolados por vácuo – Parte 2: Concepção, fabrico, inspecção e ensaios	6.8.2.1 (excepto 6.8.2.1.17), 6.8.2.4, 6.8.3.1 e 6.8.3.4	Entre 1 de Janeiro de 2005 e 30 de Junho de 2007	

Referência	Título do documento	Subsecções e parágrafos aplicáveis	Aplicável para as novas aprovações de tipo e para as renovações	Data final para a retirada das aprovações de tipo existentes
(1)	(2)	(3)	(4)	(5)
EN 13530-2:2002 + A1:2004	Recipientes criogénicos – Grandes recipientes transportáveis isolados por vácuo – Parte 2: Concepção, fabrico, inspeção e ensaios NOTA: A norma EN 1252-1:1998, referenciada nesta norma, também é aplicável a cisternas para o transporte do N.º ONU 1972 (METANO, LÍQUIDO REFRIGERADO) ou G.ÁS NATURAL, LÍQUIDO REFRIGERADO).	6.8.2.1 (excepto 6.8.2.1.17), 6.8.2.4, 6.8.3.1 e 6.8.3.4	Até nova ordem	
EN 14398-2: 2003(excepto quadro 1)	Recipientes criogénicos – Grandes recipientes transportáveis não isolados por vácuo – Parte 2: Concepção, fabrico, inspeção e ensaios NOTA: Esta norma não deve ser utilizada para os gases que são transportados a temperaturas abaixo de -100 °C.	6.8.2.1 (excepto 6.8.2.1.17, 6.8.2.1.19 e 6.8.2.1.20), 6.8.2.4, 6.8.3.1 e 6.8.3.4	Entre 1 de Janeiro de 2005 e 31 de Dezembro de 2016	
EN 14398-2: 2003 + A2:2008	Recipientes criogénicos – Grandes recipientes transportáveis não isolados por vácuo – Parte 2: Concepção, fabrico, inspeção e ensaios NOTA: Esta norma não deve ser utilizada para os gases que são transportados a temperaturas abaixo de -100 °C.	6.8.2.1 (excepto 6.8.2.1.17, 6.8.2.1.19 e 6.8.2.1.20), 6.8.2.4, 6.8.3.1 e 6.8.3.4	Até nova ordem	
Para o equipamento				
EN 14432:2006	Cisternas destinadas ao transporte de mercadorias perigosas – Equipamentos para cisternas destinadas ao transporte de produtos químicos líquidos – Válvulas de descarga e de pressurização (admissão de ar)	6.8.2.2.1	Entre 1 de Janeiro de 2009 e 31 de Dezembro de 2018	
EN 14432:2014	Cisternas destinadas ao transporte de mercadorias perigosas – Equipamentos para cisternas destinadas ao transporte de produtos químicos líquidos e gases liquefeitos – Válvulas de descarga e de pressurização (admissão de ar) NOTA: Esta norma também pode ser utilizada para as cisternas com uma pressão de serviço máxima não superior a 0,5 bar.	6.8.2.2.1, 6.8.2.2.2 e 6.8.2.3.1	Até nova ordem	
EN 14433:2006	Cisternas destinadas ao transporte de mercadorias perigosas – Equipamentos para cisternas destinadas ao transporte de produtos químicos líquidos – Válvulas de fundo	6.8.2.2.1	Entre 1 de Janeiro de 2009 e 31 de Dezembro de 2018	
EN 14433:2014	Cisternas destinadas ao transporte de mercadorias perigosas – Equipamentos para cisternas destinadas ao transporte de produtos químicos líquidos e gases liquefeitos – Válvulas de fundo NOTA: Esta norma também pode ser utilizada para as cisternas com uma pressão de serviço máxima não superior a 0,5 bar.	6.8.2.2.1, 6.8.2.2.2 e 6.8.2.3.1	Até nova ordem	
EN 13094:2008 + AC:2008	Cisternas destinadas ao transporte de mercadorias perigosas – Cisternas metálicas com uma pressão de serviço inferior ou igual a 0,5 bar – Concepção e fabrico	6.8.2.1	Entre 1 de Janeiro de 2009 e 31 de Dezembro de 2018	
EN 12493:2008 + A1:2012 (excepto anexo C)	Equipamentos para GPL e seus acessórios – Cisternas de aço de construção soldada para gases de petróleo liquefeito (GPL) – Cisternas rodoviárias - Concepção e fabrico NOTA: Consideram-se "Cisternas rodoviárias" as "cisternas fixas" e "cisternas desmontáveis" no sentido do ADR	1.2.1, 6.8.1, 6.8.2.1 (excepto 6.8.2.1.17), 6.8.2.5, 6.8.3.1, 6.8.3.5, 6.8.5.1 a 6.8.5.3	Até 31 de Dezembro de 2013	31 de Dezembro de 2015
EN 12493:2013 (excepto anexo C)	Equipamentos para GPL e seus acessórios – Cisternas de aço de construção soldada para gases de petróleo liquefeito (GPL) – Cisternas rodoviárias - Concepção e fabrico NOTA: Consideram-se "Cisternas rodoviárias" as "cisternas fixas" e "cisternas desmontáveis" no sentido do ADR	6.8.2.1, 6.8.2.5, 6.8.3.1, 6.8.3.5, 6.8.5.1 a 6.8.5.3	Entre 1 de Janeiro de 2015 e 31 de Dezembro de 2017	31 de Dezembro de 2018

Referência	Título do documento	Subsecções e parágrafos aplicáveis	Aplicável para as novas aprovações de tipo e para as renovações	Data final para a retirada das aprovações de tipo existentes
(1)	(2)	(3)	(4)	(5)
EN 12493:2013 +A1:2014 +AC:2015 (excepto Anexo C)	Equipamentos para GPL e seus acessórios – Cisternas de aço de construção soldada para gases de petróleo liquefeito (GPL) – Cisternas rodoviárias - Concepção e fabrico <i>NOTA: Consideram-se "Cisternas rodoviárias" as "cisternas fixas" e "cisternas desmontáveis" no sentido do ADR</i>	6.8.2.1, 6.8.2.5, 6.8.3.1, 6.8.3.5, 6.8.5.1 a 6.8.5.3	Até nova ordem	
EN 12252:2000	Equipamentos das cisternas rodoviárias para GPL <i>NOTA: Consideram-se "Cisternas rodoviárias" as "cisternas fixas" e "cisternas desmontáveis" no sentido do ADR</i>	6.8.3.2 (excepto 6.8.3.2.3)	Entre 1 de Janeiro de 2005 e 31 de Dezembro de 2010	31 de Dezembro de 2012
EN 12252:2005 +A1:2008	Equipamentos para GPL e seus acessórios– Equipamentos das cisternas rodoviárias para GPL <i>NOTA: Consideram-se "Cisternas rodoviárias" as "cisternas fixas" e as "cisternas desmontáveis" no sentido do ADR.</i>	6.8.3.2 (excepto 6.8.3.2.3) e 6.8.3.4.9	Entre 1 de Janeiro de 2011 e 31 de Dezembro de 2018	
EN 12252:2014	Equipamentos para GPL e seus acessórios– Equipamentos das cisternas rodoviárias para GPL <i>NOTA: Consideram-se "Cisternas rodoviárias" as "cisternas fixas" e "cisternas desmontáveis" no sentido do ADR</i>	6.8.3.2 e 6.8.3.4.9	Até nova ordem	
EN 13530-2: 2002	Recipientes criogénicos – Grandes recipientes transportáveis isolados por vácuo – Parte 2: Concepção, fabrico, inspecção e ensaios <i>NOTA: A norma EN 1252-1:1998, referenciada nesta norma, também é aplicável a cisternas para o transporte do N.º ONU 1972 (METANO, LÍQUIDO REFRIGERADO ou GÁS NATURAL, LÍQUIDO REFRIGERADO).</i>	6.8.2.1 (excepto 6.8.2.1.17), 6.8.2.4, 6.8.3.1 e 6.8.3.4	Entre 1 de Janeiro de 2005 e 30 de Junho de 2007	
EN 14129:2014	Equipamentos para GPL e seus acessórios– Válvulas de alívio de pressão para reservatórios sob pressão de GLP	6.8.2.1.1 e 6.8.3.2.9	Até nova ordem	
EN 1626:2008 (excepto válvulas da categoria B)	Recipientes criogénicos – Válvulas para utilização criogénica	6.8.2.4 e 6.8.3.4	Até nova ordem	
EN 13648-1 :2008	Recipientes criogénicos - Dispositivos de segurança para protecção contra pressões excessivas - Parte 1: Válvulas de segurança para utilização criogénica	6.8.2.4, 6.8.3.2.12 e 6.8.3.4	Até nova ordem	
EN 13094:2004	Cisternas destinadas ao transporte de mercadorias perigosas – Cisternas metálicas com uma pressão de serviço inferior ou igual a 0,5 bar – Concepção e fabrico	6.8.2.1	Entre 1 de Janeiro de 2005 e 31 de Dezembro de 2009	
EN 13094:2015	Cisternas destinadas ao transporte de mercadorias perigosas – Cisternas metálicas com uma pressão de serviço inferior ou igual a 0,5 bar – Concepção e fabrico	6.8.2.1	Até nova ordem	
EN 13082:2001	Cisternas destinadas ao transporte de mercadorias perigosas – Equipamentos de serviço para cisternas – Válvula de recuperação de gases	6.8.2.2 e 6.8.2.4.1	Entre 1 de Janeiro de 2005 e 30 de Junho de 2013	31 de Dezembro de 2014
EN 13082:2008 + A1:2012	Cisternas destinadas ao transporte de mercadorias perigosas – Equipamentos de serviço para cisternas – Válvula de recuperação de gases	6.8.2.2 e 6.8.2.4.1	Até nova ordem	
EN 13308:2002	Cisternas destinadas ao transporte de mercadorias perigosas – Equipamentos de serviço para cisternas – Válvula de fundo de pressão não compensada	6.8.2.2 e 6.8.2.4.1	Até nova ordem	
EN 13314:2002	Cisternas destinadas ao transporte de mercadorias perigosas – Equipamento de serviço para cisternas – Tampa da abertura de enchimento	6.8.2.2 e 6.8.2.4.1	Até nova ordem	
EN 13316:2002	Cisternas destinadas ao transporte de mercadorias perigosas – Equipamento de serviço para cisternas – Válvula de fundo de pressão compensada	6.8.2.2 e 6.8.2.4.1	Até nova ordem	

Referência	Título do documento	Subsecções e parágrafos aplicáveis	Aplicável para as novas aprovações de tipo e para as renovações	Data final para a retirada das aprovações de tipo existentes
(1)	(2)	(3)	(4)	(5)
EN 13317:2002 (à excepção da figura e do quadro B.2 do anexo B) (O material deve responder aos requisitos da norma EN 13094:2004, parágrafo 5.2)	Cisternas destinadas ao transporte de mercadorias perigosas – Equipamento de serviço para cisternas – Tampas de entrada de homem	6.8.2.2 e 6.8.2.4.1	Entre 1 de Janeiro de 2005 e 31 de Dezembro de 2010	31 de Dezembro de 2012
EN 13317:2002 + A1:2006	Cisternas destinadas ao transporte de mercadorias perigosas – Equipamento de serviço para cisternas – Tampas de entrada de homem	6.8.2.2 e 6.8.2.4.1	Até nova ordem	
EN 14595:2005	Cisternas destinadas ao transporte de mercadorias perigosas - Equipamento de serviço para cisterna - Dispositivos de ventilação de pressão e depressão	6.8.2.2 e 6.8.2.4.1	Até nova ordem	
EN 16257:2012	Cisternas destinadas ao transporte de matérias perigosas - Equipamento de serviço – Válvulas de fundo de diâmetro nominal diferente de 100 mm	6.8.2.2.1 e 6.8.2.2.2	Até nova ordem	
EN 13175:2014	Equipamentos para GPL e seus acessórios – Especificação e ensaios para as válvulas e acessórios para os recipientes sob pressão de Gás de Petróleo Liquefeito (GPL)	6.8.2.1.1, 6.8.2.2, 6.8.2.4.1 e 6.8.3.2.3	Até nova ordem	

6.8.2.6.2 Inspeções e ensaios

A norma citada como referência no quadro abaixo deve ser aplicada para as inspeções e ensaios das cisternas como indicado na coluna (4) para satisfazer as prescrições do Capítulo 6.8 citadas na coluna (3). As normas devem ser aplicadas em conformidade com o 1.1.5.

A aplicação das normas abaixo referidas, é obrigatória.

O âmbito de aplicação de cada norma é definido no artigo do campo de aplicação da norma, a menos que especificado de outra forma no Quadro seguinte.

Referência	Título do documento	Subsecções e parágrafos aplicáveis	Aplicável
(1)	(2)	(3)	(4)
EN 12972:2007	Cisternas destinadas ao transporte de mercadorias perigosas – Ensaio, inspeção e marcação de cisternas metálicas	6.8.2.4 6.8.3.4	Até nova ordem
EN 14334:2014	Equipamentos para GPL e seus acessórios – Verificações e ensaios para as válvulas e acessórios para cisternas rodoviárias de Gás de Petróleo Liquefeito (GPL)	6.8.2.4 (excepto o 6.8.2.4.1), 6.8.3.4.2 e 6.8.3.4.9	Até nova ordem

6.8.2.7 PRESCRIÇÕES APLICÁVEIS ÀS CISTERNAS QUE NÃO SÃO CONCEBIDAS, CONSTRUÍDAS E ENSAIADAS SEGUNDO AS NORMAS REFERIDAS

Para reflectir o progresso científico e técnico, ou na ausência de qualquer norma referida no 6.8.2.6 ou para tratar dos aspectos específicos não indicados na norma referida no 6.8.2.6, a autoridade competente pode reconhecer a utilização de códigos técnicos que garantam o mesmo nível de segurança. Contudo, as cisternas deverão corresponder aos requisitos mínimos do 6.8.2.

A autoridade competente deve transmitir ao secretariado da CEE-ONU uma lista dos códigos técnicos que ela reconhece. Essa lista deve incluir as informações seguintes: nome e data do código, objecto do código e informações sobre a forma de o obter. O secretariado deve disponibilizar ao público esta informação na sua página electrónica.

Uma norma que foi adoptada para ser referenciada numa futura edição do ADR pode ser aprovada pela autoridade competente para ser utilizada, sem ser necessária uma notificação ao secretariado da CEE-ONU.

Para os ensaios, inspeção e marcação, pode também ser utilizada a norma aplicável citada em referência em 6.8.2.6.

6.8.3 PRESCRIÇÕES PARTICULARES APLICÁVEIS À CLASSE 2

6.8.3.1 CONSTRUÇÃO DOS RESERVATÓRIOS

6.8.3.1.1 Os reservatórios destinados ao transporte de gases comprimidos, liquefeitos ou dissolvidos devem ser construídos em aço. Por derrogação do 6.8.2.1.12, e para os reservatórios sem soldadura, poderão ser admitidos materiais com um alongamento à ruptura mínimo de 14% e uma tensão σ inferior ou igual aos limites indicados abaixo se:

(a) o quociente Re/Rm (características mínimas garantidas depois de tratamento térmico) for superior a 0,66 sem ultrapassar 0,85:

$$\sigma \leq 0,75 \text{ Re};$$

(b) o quociente Re/Rm (características mínimas garantidas depois de tratamento térmico) for superior a 0,85:

$$\sigma \leq 0,5 \text{ Rm}.$$

6.8.3.1.2 As prescrições do 6.8.5 são aplicáveis aos materiais e à construção dos reservatórios de construção soldada.

6.8.3.1.3 (Reservado)

Construção dos veículos-bateria e CGEM

6.8.3.1.4 As garrafas, os tubos, os tambores sob pressão e os quadros de garrafas, enquanto elementos de um veículo-bateria ou CGEM, devem ser construídos em conformidade com o Capítulo 6.2.

NOTA 1: Os quadros de garrafas que não são elementos de um veículo-bateria ou de um CGEM são submetidos às prescrições do Capítulo 6.2.

NOTA 2: As cisternas enquanto elementos de um veículo-bateria e CGEM, devem ser construídas em conformidade com os 6.8.2.1 e 6.8.3.1.

NOTA 3: As cisternas desmontáveis¹¹⁸ não são consideradas como elementos de veículos-bateria ou de CGEM.

6.8.3.1.5 Os elementos e os seus meios de fixação

de veículos-bateria

| e o quadro dos CGEM

devem poder absorver, nas condições de carregamento máximo autorizado, as forças definidas no 6.8.2.1.2. Para cada força, a tensão no ponto mais solicitado do elemento e dos seus meios de fixação não deve ultrapassar o valor definido no 6.2.5.3 para as garrafas, os tubos, os tambores sob pressão e os quadros de garrafas e, para as cisternas, o valor de σ definido no 6.8.2.1.16.

6.8.3.2 EQUIPAMENTOS

6.8.3.2.1 As tubagens de descarga das cisternas devem poder ser fechadas por meio de uma flange cega ou de qualquer outro dispositivo que ofereça as mesmas garantias. Para as cisternas destinadas ao transporte de gases liquefeitos refrigerados, estas flanges cegas ou outros dispositivos que ofereçam as mesmas garantias podem estar providos de orifícios de descompressão com um diâmetro máximo de 1,5 mm.

6.8.3.2.2 Os reservatórios destinados ao transporte de gases liquefeitos podem, para além das aberturas previstas nos 6.8.2.2.2 e 6.8.2.2.4, ser providos eventualmente de aberturas para a montagem de aparelhos de medição, termómetros, manómetros e orifícios de purga, necessários para a sua exploração e segurança.

6.8.3.2.3 O obturador interno de todas as aberturas de enchimento e de descarga das cisternas

| de uma capacidade superior a 1 m³

destinadas ao transporte de gases liquefeitos inflamáveis ou tóxicos deve ser de fecho instantâneo que, no caso de deslocamento intempestivo da cisterna ou em caso de incêndio, se feche automaticamente. O fecho deve também poder ser accionado à distância.

Contudo, para as cisternas destinadas ao transporte de gases liquefeitos inflamáveis não tóxicos, o obturador de acção à distância pode ser substituído por uma válvula anti-retorno unicamente para as aberturas de enchimento na fase de vapor da cisterna. A válvula anti-retorno deve ser colocada no interior da cisterna, ser do tipo mola de modo a que a válvula se feche logo que a pressão na linha de enchimento seja inferior ou igual à pressão dentro da cisterna e estar equipada de uma junta de estanquidade apropriada¹¹⁹

¹¹⁸ Para a definição de "cisterna desmontável" ver 1.2.1

¹¹⁹ Um encosto de junta de metal sobre metal não é autorizado.

- 6.8.3.2.4** Com excepção das aberturas que comportam as válvulas de segurança e dos orifícios de purga fechados, todas as outras aberturas das cisternas destinadas ao transporte de gases liquefeitos inflamáveis e/ou tóxicos, cujo diâmetro nominal é superior a 1,5 mm, devem estar providas de um dispositivo interno de obturação.
- 6.8.3.2.5** Por derrogação às prescrições dos 6.8.2.2.2, 6.8.3.2.3 e 6.8.3.2.4, as cisternas destinadas ao transporte de gases liquefeitos refrigerados podem estar equipadas com dispositivos externos em lugar de dispositivos internos, se tais dispositivos estiverem providos de uma protecção contra danos exteriores pelo menos equivalente à da parede do reservatório.
- 6.8.3.2.6** Se as cisternas estiverem equipadas com aparelhos de medição, directamente em contacto com a matéria transportada, os aparelhos de medição não devem ser de material transparente. Se existirem termómetros, estes não podem mergulhar directamente nos gases ou nos líquidos através da parede do reservatório.
- 6.8.3.2.7** As aberturas de enchimento e de descarga situadas na parte superior das cisternas devem, além do que está prescrito no 6.8.3.2.3, estar providas de um segundo dispositivo de fecho externo. Este deve poder fechar-se por meio de uma flange cega ou de outro dispositivo que ofereça as mesmas garantias.
- 6.8.3.2.8** As válvulas de segurança devem obedecer às condições dos 6.8.3.2.9 a 6.8.3.2.12 seguintes.
- 6.8.3.2.9** As cisternas destinadas ao transporte de gases comprimidos, liquefeitos ou dissolvidos podem ser providas com válvulas de segurança com mola. Estas válvulas devem poder abrir-se automaticamente sob uma pressão compreendida entre 0,9 e 1,0 vezes a pressão de ensaio da cisterna na qual são aplicadas. Devem ser de um tipo que possa resistir às tensões dinâmicas, incluindo os movimentos dos líquidos. É proibido o emprego de válvulas de funcionamento por gravidade ou de massa de equilíbrio. O débito requerido das válvulas de segurança deve ser calculado em conformidade com a fórmula do 6.7.3.8.1.1.
- 6.8.3.2.10** Quando as cisternas são destinadas a ser transportadas por mar, as disposições do 6.8.3.2.9 não proibem a montagem de válvulas de segurança conformes com o Código IMDG.
- 6.8.3.2.11** As cisternas destinadas ao transporte de gases liquefeitos refrigerados devem ser providas de, pelo menos, duas válvulas de segurança independentes que possam funcionar à pressão máxima de serviço indicada na cisterna. Duas dessas válvulas devem ser dimensionadas individualmente de maneira a deixar escapar da cisterna os gases que se formam por evaporação durante a exploração normal, de modo que a pressão não ultrapasse, em nenhum momento, em mais de 10% a pressão de serviço indicada sobre a cisterna.

Uma das válvulas de segurança pode ser substituída por um disco de ruptura, que deve disparar à pressão de ensaio. No caso de desaparecimento do vácuo nas cisternas de dupla parede ou no caso de destruição de 20% do isolamento das cisternas de parede única, o conjunto dos dispositivos de descompressão deve deixar escapar um débito tal que a pressão na cisterna não possa ultrapassar a pressão de ensaio. As disposições do 6.8.2.1.7 não se aplicam às cisternas isoladas a vácuo.

- 6.8.3.2.12** Os dispositivos de descompressão das cisternas destinadas ao transporte de gases liquefeitos refrigerados devem ser construídos de modo a funcionarem perfeitamente, mesmo à mais baixa temperatura de exploração. A segurança de funcionamento a esta temperatura deve ser estabelecida e controlada pelo ensaio de cada dispositivo ou de uma amostra de dispositivos de um mesmo tipo de construção.

6.8.3.2.13

As válvulas das cisternas desmontáveis de rosca devem estar providas de capacetes de protecção.

Isolamento térmico

- 6.8.3.2.14** Se as cisternas destinadas ao transporte de gases liquefeitos estiverem providas de isolamento térmico, este deve ser constituído:
- quer por uma placa pára-sol, aplicada pelo menos no terço superior e no máximo sobre a metade superior da cisterna, e separada do reservatório por uma camada de ar com, pelo menos, 4 cm de espessura,
 - quer por um revestimento completo, de espessura adequada, de materiais isolantes.
- 6.8.3.2.15** As cisternas destinadas ao transporte de gases liquefeitos refrigerados devem ser isoladas termicamente. O isolamento térmico deve ser garantido por meio de um invólucro contínuo. Se o espaço entre o reservatório e o invólucro estiver vazio (isolamento por vácuo), o invólucro de protecção deve ser calculado de modo a suportar sem deformação uma pressão exterior de, pelo menos, 100 kPa (1 bar) (pressão manométrica). Por derrogação à definição de "pressão de cálculo" do 1.2.1, pode ser tomado em consideração nos cálculos dos dispositivos de reforço exteriores e interiores. Se o invólucro for fechado de maneira estanque aos gases, deve garantir-se, por meio de um dispositivo, que não possa produzir-se qualquer pressão perigosa na camada de isolamento, em caso de insuficiência da estanquidade do reservatório ou dos seus equipamentos. Este dispositivo deve impedir as infiltrações de humidade no invólucro de isolamento térmico.

Para os ensaios tipo de eficácia do sistema de isolamento, ver 6.8.3.4.11.

6.8.3.2.16 As cisternas destinadas ao transporte de gases liquefeitos cujo ponto de ebulição à pressão atmosférica é inferior a -182 °C não devem comportar qualquer matéria combustível, seja na constituição do isolamento térmico, seja nos elementos de fixação.

Os elementos de fixação das cisternas de isolamento por vácuo podem, com o acordo da autoridade competente, conter matérias plásticas entre o reservatório e o invólucro.

6.8.3.2.17 Por derrogação às disposições do 6.8.2.2.4, os reservatórios destinados ao transporte de gases liquefeitos refrigerados não têm que estar obrigatoriamente providos de uma abertura para inspecção.

Equipamentos para os veículos-bateria e CGEM

6.8.3.2.18 O equipamento de serviço e de estrutura deverá ser configurado ou projectado para prevenir avarias resultantes da fuga do conteúdo do recipiente sob pressão em condições normais de manuseamento e transporte. Se a ligação entre o quadro do veículo-bateria ou do CGEM e os elementos permitir o movimento relativo entre as subligações, a fixação do equipamento deve ser de modo a permitir tal movimento sem risco de avaria dos equipamentos. O tubo colector que conduz ao obturador deve ser suficientemente flexível para proteger o conjunto contra riscos de corte, ou perda do conteúdo do recipiente sob pressão. Os dispositivos de enchimento e descarga (incluindo flanges ou tampões roscados) e todos os capacetes de protecção devem poder garantir protecção contra abertura intempestiva.

6.8.3.2.19 De modo a evitar qualquer perda de conteúdo em caso de avaria, o tubo colector, os dispositivos de descarga (tubagens, obturadores), e válvulas de corte devem ser colocados ou protegidos contra riscos de arrancamento sob acção de forças externas, ou ser concebidas para lhes resistir.

6.8.3.2.20 O tubo colector deve ser concebido para o serviço dentro de um intervalo de temperaturas de -20 °C a $+50\text{ °C}$.

O tubo colector deve ser concebido, construído e instalado de modo a evitar qualquer risco de danificação pela dilatação e contracção térmicas, pelos choques mecânicos ou pelas vibrações. Todas as tubagens devem ser de um material metálico apropriado. As ligações da tubagem devem ser efectuadas por soldadura quando isso for possível.

As juntas das tubagens de cobre devem ser brasadas ou constituídas por uma ligação metálica de resistência igual. O ponto de fusão do material de brasagem não deve ser inferior a 525 °C . As juntas não devem enfraquecer a tubagem como o faria uma junta roscada.

6.8.3.2.21 Salvo para o N.º ONU 1001 acetileno dissolvido, a tensão máxima admissível σ do tubo colector à pressão de ensaio dos recipientes não deve ultrapassar 75% do limite de elasticidade garantido do material.

A espessura de parede necessária do tubo colector para o transporte do N.º ONU 1001 acetileno dissolvido, deve ser calculada em conformidade com as regras técnicas reconhecidas.

NOTA: *No que se refere ao limite de elasticidade, ver 6.8.2.1.11*

Consideram-se satisfeitas as disposições fundamentais deste parágrafo se forem aplicadas as seguintes normas: *(Reservado)*.

6.8.3.2.22 Para as garrafas, os tubos, os tambores sob pressão e os quadros de garrafas que constituem um veículo-bateria ou um CGEM, por derrogação às prescrições dos 6.8.3.2.3, 6.8.3.2.4 e 6.8.3.2.7, os obturadores requeridos podem também ser montados no interior do dispositivo do tubo colector.

6.8.3.2.23 Se um dos elementos estiver provido de uma válvula de segurança e se entre os elementos houver dispositivos de fecho, cada elemento deve estar igualmente provido.

6.8.3.2.24 Os dispositivos de enchimento e de descarga podem ser fixados a um tubo colector.

6.8.3.2.25 Cada elemento, incluindo cada uma das garrafas de um quadro, destinado ao transporte de gases tóxicos deve poder ser isolado por meio de uma válvula de retenção.

6.8.3.2.26 Os veículos-bateria ou CGEM destinados ao transporte de gases tóxicos não devem ter válvulas de segurança, a menos que elas sejam precedidas de um disco de ruptura. Neste último caso, a disposição do disco de ruptura e da válvula de segurança deve satisfazer o organismo de inspecção.

6.8.3.2.27 Sempre que os veículos-bateria ou CGEM são destinados a ser transportados por mar, as disposições do 6.8.3.2.24 não proíbem a montagem de válvulas de segurança conformes com o Código IMDG.

6.8.3.2.28 Os recipientes que são elementos dos veículos-bateria ou CGEM destinados ao transporte de gases inflamáveis devem ser ligados em grupos até, no máximo, 5000 litros, podendo ser isolados por meio de uma válvula de retenção.

Cada elemento de um veículo-bateria ou CGEM destinado ao transporte de gases inflamáveis, se este for composto por cisternas conformes com o presente capítulo, deve poder ser isolado por uma válvula de retenção.

6.8.3.3 APROVAÇÃO DE TIPO

Sem prescrições particulares.

6.8.3.4 INSPECÇÕES E ENSAIOS

6.8.3.4.1 Os materiais de todos os reservatórios soldados, com excepção das garrafas, tubos, tambores sob pressão e das garrafas fazendo parte de quadros, que são elementos de um veículo-bateria ou de um CGEM devem ser ensaiados segundo o método descrito no 6.8.5.

6.8.3.4.2 As prescrições de base para a pressão de ensaio são indicadas nos 4.3.3.2.1 a 4.3.3.2.4 e as pressões mínimas de ensaio são indicadas no quadro dos gases e misturas de gases do 4.3.3.2.5.

6.8.3.4.3 O primeiro ensaio de pressão hidráulica deve ser efectuado antes da colocação do isolamento térmico. Quando o reservatório, as suas fixações, a tubagem e os equipamentos tiverem sido ensaiados separadamente, a cisterna deve ser submetida a um ensaio de estanquidade após a montagem final.

6.8.3.4.4 A capacidade de cada reservatório destinado ao transporte de gases comprimidos que são cheios por massa, de gases liquefeitos ou dissolvidos deve ser determinada, sob a supervisão de um organismo de inspecção, por pesagem ou por medição volumétrica da quantidade de água que enche o reservatório; o erro de medição da capacidade dos reservatórios deve ser inferior a 1%. Não é permitida a determinação através de um cálculo baseado nas dimensões do reservatório. As massas máximas admissíveis de carregamento segundo a instrução de embalagem P200 ou P203 do 4.1.4.1 e dos 4.3.3.2.2 e 4.3.3.2.3 devem ser fixadas por um organismo de inspecção.

6.8.3.4.5 O controlo das juntas deve ser efectuado segundo as prescrições correspondentes ao coeficiente $\lambda=1$ do 6.8.2.1.23.

6.8.3.4.6 Por derrogação às prescrições do 6.8.2.4.2, as inspecções periódicas devem ter lugar:

o mais tardar passados seis anos

o mais tardar passados oito anos

de serviço e, posteriormente, pelo menos de doze em doze anos para as cisternas destinadas ao transporte de gases liquefeitos refrigerados.

As inspecções intercalares previstas no 6.8.2.4.3 devem ser realizadas o mais tardar seis anos após cada ensaio periódico.

Um ensaio de estanquidade ou uma inspecção intercalar conforme o 6.8.2.4.3, pode ser efectuado a pedido da autoridade competente, entre dois ensaios periódicos sucessivos.

Quando o reservatório, as suas fixações, a tubagem e os equipamentos tiverem sido ensaiados separadamente, a cisterna deve ser submetida a um ensaio de estanquidade após a montagem final.

6.8.3.4.7 Para as cisternas com isolamento por vácuo, o ensaio de pressão hidráulica e a verificação do estado interior podem ser substituídos por um ensaio de estanquidade e pela medição do vácuo, com o acordo de um organismo de inspecção.

6.8.3.4.8 Se tiverem sido praticadas aberturas na altura das inspecções periódicas nos reservatórios destinados ao transporte de gases liquefeitos refrigerados, o método para o seu fecho hermético, antes do seu regresso ao serviço, deve ser aprovado por um organismo de inspecção e deve garantir a integridade do reservatório.

6.8.3.4.9 Os ensaios de estanquidade de cisternas destinadas ao transporte de gases devem ser executados a uma pressão não inferior a:

- para gases comprimidos, liquefeitos ou dissolvidos: 20% da pressão de ensaio; e
- para gases liquefeitos refrigerados: 90% da pressão máxima de serviço.

Tempos e retenção para os contentores-cisterna de transporte de gases liquefeitos refrigerados

6.8.3.4.10

O tempo de retenção de referência para os contentores-cisterna que contenham gases liquefeitos refrigerados deve ser determinado com base no seguinte:

- (a) A eficácia do sistema de isolamento, determinado em conformidade com o 6.8.3.4.11;
- (b) A pressão mais baixa do(s) dispositivo(s) limitador(es) de pressão;
- (c) As condições de enchimento iniciais;
- (d) Uma temperatura ambiente assumida de 30° C;
- (e) As propriedades físicas do gás a transportar;

6.8.3.4.11

A eficácia do sistema de isolamento (entrada de calor em watts) deve ser determinada submetendo os

contentores-cisterna a um ensaio tipo. Este ensaio deve ser:

- (a) um ensaio a pressão constante (por exemplo, à pressão atmosférica) quando a perda de gás liquefeito refrigerado é medida ao longo de um dado período; ou
- (b) um ensaio em sistema fechado, durante o qual o aumento de pressão no reservatório é medida ao longo de um período de tempo.

Ao efectuar o ensaio a pressão constante, devem ser consideradas as variações da pressão atmosférica.

Ao efectuar qualquer um dos ensaios, devem ser efectuadas correcções para qualquer variação da temperatura ambiente a partir do valor de referência da temperatura ambiente assumida de 30° C.

NOTA: A norma ISO 21014:2006 "Recipientes criogénicos – Desempenho do isolamento criogénico" descreve em detalhe os métodos que permitem determinar o desempenho do isolamento de recipientes criogénicos e fornece um método de cálculo do tempo de retenção.

Inspecções e ensaios para os veículos-bateria e CGEM

6.8.3.4.12 Os elementos e os equipamentos de cada veículo-bateria ou CGEM devem ser, quer juntos quer separadamente, submetidos a uma inspecção e a um ensaio iniciais, antes da sua entrada em serviço pela primeira vez. Em seguida, os veículos-bateria ou os CGEM compostos de recipientes devem ser submetidos a uma inspecção num intervalo de cinco anos, no máximo. Os veículos-bateria ou os CGEM compostos de cisternas devem ser submetidos a uma inspecção em conformidade com o 6.8.3.4.6. Uma inspecção e um ensaio extraordinários podem ser executados, qualquer que seja a data da última inspecção e ensaios periódicos, quando for necessário ter em conta as disposições do 6.8.3.4.16.

6.8.3.4.13 A inspecção inicial compreende:

- uma verificação da conformidade com o tipo aprovado;
- uma verificação das características de construção;
- uma verificação do estado interior e exterior;
- um ensaio de pressão hidráulica¹⁰ à pressão de ensaio indicada na placa prescrita no 6.8.3.5.10;
- um ensaio de estanquidade à pressão máxima de serviço, e
- uma verificação do bom funcionamento do equipamento.

Se os elementos e os seus órgãos forem submetidos separadamente ao ensaio de pressão, devem ser submetidos em conjunto a um ensaio de estanquidade após montagem.

6.8.3.4.14 As garrafas, tubos e tambores sob pressão, bem como as garrafas que façam parte de quadros de garrafas, devem ser submetidos aos ensaios segundo a instrução de embalagem P200 ou P203 do 4.1.4.1.

A pressão de ensaio do tubo colector do veículo-bateria ou do CGEM deve ser a mesma que a utilizada para os elementos do veículo-bateria ou do CGEM. O ensaio de pressão do tubo colector pode ser executado como um ensaio hidráulico ou com um outro líquido ou gás, com acordo de um organismo de inspecção. Em derrogação a esta prescrição a pressão de ensaio para o tubo colector do veículo-bateria ou do CGEM deve ser de pelo menos 30 MPa (300 bar) para o N° ONU 1001 acetileno dissolvido.

¹⁰ Nos casos particulares e com o acordo de um organismo de inspecção reconhecido pela autoridade competente, o ensaio de pressão hidráulica pode ser substituído por um ensaio por meio de outro líquido ou de um gás, quando tal operação não apresentar perigo.

- 6.8.3.4.15** A inspeção periódica deve incluir um ensaio de estanquidade à pressão máxima de serviço e uma verificação exterior da estrutura, dos elementos e do equipamento de serviço, sem desmontagem. Os elementos e as tubagens devem ser submetidos aos ensaios segundo a periodicidade prescrita na instrução de embalagem P200 do 4.1.4.1 e em conformidade com as prescrições do 6.2.1.6 e do 6.2.3.5 respectivamente. Se os elementos e os seus equipamentos forem submetidos separadamente ao ensaio de pressão, devem ser submetidos em conjunto a um ensaio de estanquidade após montagem.
- 6.8.3.4.16** São necessários uma inspeção e ensaios extraordinários quando o veículo-bateria ou o CGEM apresentam sinais de avaria ou de corrosão, ou fugas, ou quaisquer outras anomalias, indicando defeitos susceptíveis de comprometer a integridade do veículo-bateria ou CGEM. A extensão da inspeção e do ensaio extraordinários e, se necessário, a desmontagem dos elementos, deve depender do grau de avaria ou de deterioração do veículo-bateria ou CGEM. Deve incluir também as verificações prescritas no 6.8.3.4.17.
- 6.8.3.4.17** No âmbito das verificações:
- os elementos devem ser inspeccionados exteriormente para determinar a presença de zonas com poros, de corrosão ou de abrasão, de traços de choques, de deformação, de defeitos das soldaduras e de outras anomalias, incluindo as fugas, susceptíveis de tornar os veículos-bateria ou CGEM perigosos para o transporte;
 - as tubagens, válvulas e juntas devem ser inspeccionadas para descobrir os sinais de corrosão, os defeitos e outras anomalias, incluindo as fugas, susceptíveis de tornar os veículos-bateria ou CGEM perigosos no enchimento, na descarga ou no transporte;
 - os parafusos ou porcas em falta ou estejam desapertados de qualquer ligação à flange ou de qualquer flange cega devem ser substituídos ou apertados;
 - todos os dispositivos e válvulas de segurança devem estar isentas de corrosão, deformação e de qualquer dano ou defeito podendo impedir o funcionamento normal. Os dispositivos de fecho à distância e os obturadores de fecho automático devem ser manobrados para verificar o seu bom funcionamento;
 - as marcas prescritas nos veículos-bateria ou CGEM devem ser legíveis e conformes com as prescrições aplicáveis;
 - a armação, os suportes e dispositivos de elevação dos veículos-bateria ou dos CGEM devem estar em estado satisfatório.
- 6.8.3.4.18** Os ensaios, inspeções e verificações segundo 6.8.3.4.12 a 6.8.3.4.17 devem ser efectuados pelo organismo de inspeção. Devem ser emitidos relatórios indicando o resultado destas operações, mesmo em caso de resultados negativos. Nestes relatórios deve figurar uma referência à lista das matérias autorizadas ao transporte no veículo-bateria ou CGEM segundo o 6.8.2.3.1.
- Deve ser junta uma cópia dos certificados ao dossiê de cisterna de cada cisterna, veículo-bateria ou CGEM aprovado (ver 4.3.2.1.7).
- 6.8.3.5** MARCAÇÃO
- 6.8.3.5.1** As indicações abaixo enunciadas devem, por outro lado, figurar por estampagem, ou por outro meio semelhante, na placa prevista no 6.8.2.5.1, ou directamente nas paredes do próprio reservatório, se estas forem reforçadas de modo a não comprometer a resistência da cisterna.
- 6.8.3.5.2** No que se refere a cisternas destinadas ao transporte de uma só matéria:
- a designação oficial de transporte do gás e, ainda, para os gases afectos a uma rubrica n.s.a., o nome técnico¹²⁰.
- Esta indicação deve ser completada:
- para as cisternas destinadas ao transporte de gases comprimidos, que são carregadas em volume (sob pressão), com o valor máximo da pressão de carregamento a 15 °C autorizada para a cisterna; e,
 - para as cisternas destinadas ao transporte de gases comprimidos, que são carregadas em massa, bem como de gases liquefeitos, liquefeitos refrigerados ou dissolvidos, com a massa máxima admissível em kg e com a temperatura de enchimento se esta for inferior a -20 °C.
- 6.8.3.5.3** No que se refere a cisternas de utilização múltipla:
- a designação oficial de transporte dos gases e, ainda, para os gases afectos a uma rubrica n.s.a o nome técnico¹²⁰ dos gases para os quais a cisterna está aprovada.

¹²⁰ Em vez da designação oficial de transporte ou, se for o caso, em vez da designação oficial de transporte da rubrica n.s.a. seguida do nome técnico, é permitido utilizar um dos termos seguintes:

- para o N.º ONU 1078 gases frigoríficos, n.s.a.: mistura F1, mistura F2, mistura F3;
- para o N.º ONU 1060 metilacetileno e propadieno em mistura estabilizada: mistura P1, mistura P2;
- para o N.º ONU 1965 hidrocarbonetos gasosos liquefeitos, n.s.a.: mistura A, mistura A01, mistura A02, mistura A0, mistura A1, mistura B1, mistura B2, mistura B, mistura C. Os nomes usados no comércio e citados no 2.2.2.3 código de classificação 2F, N.º ONU 1965, NOTA 1, só podem ser usados como complemento;
- para o N.º ONU 1010 Butadienos, estabilizados: Butadieno-1,2, estabilizado, Butadieno-1,3, estabilizado.

Esta indicação deve ser completada pela indicação da massa máxima admissível de carregamento em kg para cada um deles.

- 6.8.3.5.4** No que se refere às cisternas destinadas ao transporte de gases liquefeitos refrigerados:
- a pressão máxima de serviço autorizada.

| - tempo de espera de referência (em dias ou horas) para cada gás¹¹⁷;
| - as pressões iniciais associadas (em bar ou kPa)¹¹⁷.

- 6.8.3.5.5** Nas cisternas providas de um isolamento térmico:
- a indicação "calorifugado" ou "isolado por vácuo".

6.8.3.5.6

Em complemento das inscrições previstas no 6.8.2.5.2, devem figurar no veículo-cisterna (sobre a própria cisterna ou sobre placas)¹¹³ as seguintes inscrições:

| Em complemento das inscrições previstas no 6.8.2.5.2, devem figurar no contentor-cisterna (sobre a própria cisterna ou sobre placas)¹¹⁷ as seguintes inscrições:

- (a) - o código-cisterna segundo o certificado (ver 6.8.2.3.1) com a pressão de ensaio efectiva da cisterna; a inscrição: "temperatura mínima de enchimento autorizada:...";
- (b) - para as cisternas destinadas ao transporte de uma só matéria:
 - a designação oficial de transporte do gás e, ainda, para os gases afectos a uma rubrica n.s.a., o nome técnico¹¹⁶;
 - para os gases comprimidos que são carregados em massa, bem como para os gases liquefeitos, liquefeitos refrigerados ou dissolvidos, a massa máxima admissível de carregamento em kg;
- (c) - para as cisternas de utilização múltipla:
 - a designação oficial de transporte e, ainda, para os gases afectos a uma rubrica n.s.a., o nome técnico¹²⁰ de todos os gases para cujo transporte essas cisternas estão afectas
 - com a indicação da massa máxima admissível de carregamento em kg para cada um deles;
- (d) - para as cisternas providas de um isolamento térmico:
 - a inscrição "calorifugado" ou "isolado por vácuo", numa língua oficial do país de matrícula e, ainda, se esta língua não for o inglês, o francês, ou o alemão, em inglês, em francês, ou em alemão, a menos que eventuais acordos concluídos entre os países envolvidos na operação de transporte disponham de outra forma.

6.8.3.5.7 (Reservado)

6.8.3.5.8

Estas indicações não são exigidas quando se tratar de um veículo portador de cisternas desmontáveis.

6.8.3.5.9 (Reservado)

Marcação dos veículos-bateria e CGEM

- 6.8.3.5.10** Cada veículo-bateria e cada CGEM deve ostentar uma placa de metal resistente à corrosão, fixada de forma permanente em local facilmente acessível para fins de inspecção. Devem figurar sobre esta placa, por estampagem ou qualquer outro meio semelhante, pelo menos, as informações abaixo indicadas¹¹⁷:

- número de aprovação;
- designação ou marca de construção;
- número de série de construção;
- ano de construção;
- pressão de ensaio (pressão manométrica);
- temperatura de cálculo (unicamente se for superior a +50 °C ou inferior a -20 °C);

¹³ Acrescentar as unidades de medida depois dos valores numéricos.

¹⁶ Em vez da designação oficial de transporte ou, se for o caso, em vez da designação oficial de transporte da rubrica n.s.a. seguida do nome técnico, é permitido utilizar um dos termos seguintes:

- para o N.º ONU 1078 gases frigoríficos, n.s.a.: mistura F1, mistura F2, mistura F3;
- para o N.º ONU 1060 metilacetileno e propadieno em mistura estabilizada: mistura P1, mistura P2;
- para o N.º ONU 1965 hidrocarbonetos gasosos liquefeitos, n.s.a.: mistura A, mistura A01, mistura A02, mistura A0, mistura A1, mistura B1, mistura B2, mistura B, mistura C. Os nomes usados no comércio e citados no 2.2.2.3 código de classificação 2F, N.º ONU 1965, NOTA 1, só podem ser usados como complemento;
- para o N.º ONU 1010 Butadienos, estabilizados: Butadieno-1,2, estabilizado, Butadieno-1,3, estabilizado.

- data (mês, ano) do ensaio inicial e do último ensaio periódico realizado segundo 6.8.3.4.12 e 6.4.3.4.15;
- punção de perito que procedeu aos ensaios.

6.8.3.5.11

As indicações seguintes devem ser inscritas sobre o próprio veículo-bateria ou sobre uma placa¹³:

- nome do proprietário ou operador;
 - número de elementos;
 - capacidade total dos elementos;
- e para os veículos-bateria que são cheios em massa:
- massa em vazio;
 - massa máxima autorizada.

As indicações seguintes devem ser inscritas sobre o próprio CGEM ou sobre uma placa¹⁴:

- nomes do proprietário e do operador;
 - número de elementos;
 - capacidade total dos elementos;
 - massa máxima em carga autorizada;
 - código-cisterna de acordo com o certificado de aprovação (ver 6.8.3.2.1) com a pressão de ensaio efectiva do CGEM;
 - designação oficial de transporte, e adicionalmente, para os gases afectados a rubricas n.s.a., o nome técnico¹⁶ dos gases para o transporte dos quais o CGEM é utilizado;
- e para os CGEM, que são cheios em massa:
- a tara.

6.8.3.5.12 O quadro dos veículos-bateria e CGEM, deve ostentar na proximidade do ponto de enchimento uma placa indicando:

- a pressão máxima de enchimento a 15 °C autorizada para os elementos destinados aos gases comprimidos¹⁷;
 - a designação oficial de transporte do gás segundo o Capítulo 3.2, e ainda, para os gases afectos a uma rubrica n.s.a o nome técnico¹⁶;
- e, ainda no caso dos gases liquefeitos:
- a massa máxima admissível de carregamento por elemento¹⁷.

6.8.3.5.13 As garrafas, tubos e tambores sob pressão, bem como as garrafas constituindo um quadro de garrafas devem ostentar as inscrições conformes com o 6.2.2.7 Estes recipientes não têm necessariamente de ser etiquetados individualmente através das etiquetas de perigo prescritas no Capítulo 5.2.

Os veículos-bateria e CGEM devem ostentar as placas-etiquetas e uma sinalização cor de laranja em conformidade com o Capítulo 5.3.

6.8.3.6 PRESCRIÇÕES RELATIVAS AOS VEÍCULOS-BATERIA E CGEM CONCEBIDOS, CONSTRUÍDOS E ENSAIADOS SEGUNDO AS NORMAS REFERIDAS

NOTA: As pessoas e organismos de inspecção identificados nas normas como tendo responsabilidades segundo o ADR devem corresponder às prescrições do ADR.

Os certificados de aprovação de tipo devem ser emitidos em conformidade com o 1.8.7. As normas enunciadas no quadro abaixo devem ser aplicadas para a emissão da aprovação de tipo como indicado na coluna (4) para satisfazer as prescrições do Capítulo 6.8 citadas na coluna (3). As normas devem ser aplicadas em conformidade com o 1.1.5. A coluna (5) indica a data limite para a retirada das aprovações de tipo existentes em conformidade com 1.8.7.2.4; se não estiver indicada nenhuma data, a aprovação de tipo mantém-se válida até à sua data de fim de validade.

Desde 1 de Janeiro de 2009 que a aplicação das normas abaixo referidas, é obrigatória. As excepções são tratadas no 6.8.3.7.

Se existir mais do que uma norma enunciada como obrigatória para a aplicação das mesmas prescrições, apenas uma delas e na íntegra deverá ser aplicada, salvo se especificado de outra forma no quadro seguinte.

O âmbito de aplicação de cada norma é definido no artigo do campo de aplicação da norma, a menos que especificado de outra forma no Quadro seguinte.

¹³ Acrescentar as unidades de medida depois dos valores numéricos.

¹⁶ Em vez da designação oficial de transporte ou, se for o caso, em vez da designação oficial de transporte da rubrica n.s.a. seguida do nome técnico, é permitido utilizar um dos termos seguintes:

-para o N.º ONU 1078 gases frigoríficos, n.s.a.: mistura F1, mistura F2, mistura F3;

-para o N.º ONU 1060 metilacetileno e propadieno em mistura estabilizada: mistura P1, mistura P2;

-para o N.º ONU 1965 hidrocarbonetos gasosos liquefeitos, n.s.a.: mistura A, mistura A01, mistura A02, mistura A0, mistura A1, mistura B1, mistura B2, mistura B, mistura C. Os nomes usados no comércio e citados no 2.2.2.3 código de classificação 2F, N.º ONU 1965, NOTA 1, só podem ser usados como complemento;

-para o N.º ONU 1010 Butadienos, estabilizados: Butadieno-1,2, estabilizado, Butadieno-1,3, estabilizado.

Referência	Título do documento	Subsecções e parágrafos aplicáveis	Aplicável para as novas aprovações de tipo e para as renovações	Data limite para a retirada das aprovações de tipo existentes
(1)	(2)	(3)	(4)	(5)
EN 13807: 2003	Garrafas de gás transportáveis: Veículos-bateria – Conceção, fabrico, identificação e ensaio <i>NOTA: Se necessário, esta norma também pode ser aplicada aos CGEM constituídos por recipientes sob pressão.</i>	6.8.3.1.4 e 6.8.3.1.5, 6.8.3.2.18 a 6.8.3.2.26, 6.8.3.4.12 a 6.8.3.4.14 e 6.8.3.5.10 a 6.8.3.5.13	Até nova ordem	

6.8.3.7 PRESCRIÇÕES RELATIVAS AOS VEÍCULOS-BATERIA E CGEM QUE NÃO SÃO CONCEBIDOS, CONSTRUÍDOS E ENSAIADOS SEGUNDO AS NORMAS REFERIDAS

Para reflectir o progresso científico e técnico, ou na ausência de qualquer norma referida no 6.8.3.6 ou para tratar dos aspectos específicos não indicados na norma referida no 6.8.3.6, a autoridade competente pode reconhecer a utilização de um código técnico que garanta o mesmo nível de segurança. Contudo, os veículos-bateria e os CGEM devem corresponder aos requisitos mínimos do 6.8.3.

O organismo que emite a aprovação de tipo deve nela especificar os procedimentos das inspecções periódicas se as normas citadas como referência nos 6.2.2, 6.2.4 ou 6.8.2.6 não são ou não devem ser aplicadas.

A autoridade competente deve transmitir ao secretariado da CEE-ONU uma lista dos códigos técnicos que ela reconhece. Essa lista deve incluir as informações seguintes: nome e data do código, objecto do código e informações sobre a forma de o obter. O secretariado deve disponibilizar ao público esta informação na sua página electrónica.

Uma norma que foi adoptada para ser referenciada numa futura edição do ADR pode ser aprovada pela autoridade competente para ser utilizada, sem ser necessária uma notificação ao secretariado da CEE-ONU.

6.8.4 DISPOSIÇÕES ESPECIAIS

NOTA 1: Para os líquidos com um ponto de inflamação que não ultrapassa 60 °C, bem como para os gases inflamáveis, ver igualmente nos 6.8.2.1.26, 6.8.2.1.27 e 6.8.2.2.9.

NOTA 2: Para as prescrições das cisternas para as quais é prescrito um ensaio de pressão de pelo menos 1 MPa (10 bar), bem como para as cisternas destinadas ao transporte de gases liquefeitos refrigerados, ver 6.8.5.

Sempre que sejam indicadas para uma determinada rubrica, na coluna (13) do Quadro A do Capítulo 3.2, são aplicáveis as seguintes disposições especiais:

(a) Construção (TC)

TC1 As prescrições do 6.8.5 são aplicáveis aos materiais e à construção destes reservatórios.

TC2 Os reservatórios e os seus equipamentos, devem ser construídos em alumínio com teor de pelo menos 99,5% ou num aço apropriado não susceptível de provocar a decomposição do peróxido de hidrogénio. Quando os reservatórios são construídos em alumínio com teor de pelo menos 99,5%, a espessura da parede não necessita de ser superior a 15 mm, mesmo quando o cálculo segundo 6.8.2.1.17 indica um valor superior.

TC3 Os reservatórios devem ser construídos em aço austenítico.

TC4 Os reservatórios devem ser providos de um revestimento em esmalte ou de um revestimento de protecção equivalente se o material do reservatório for atacado pelo N° ONU 3250 ácido cloroacético fundido.

TC5 Os reservatórios devem ser providos de um revestimento de chumbo de pelo menos 5 mm de espessura ou de um revestimento equivalente.

TC6 Quando é necessário o emprego de alumínio para as cisternas, estas cisternas devem ser construídas em alumínio de pureza igual ou superior a 99,5%; neste caso, a espessura da parede não necessita de ser superior a 15 mm, mesmo quando o cálculo segundo 6.8.2.1.17 indica um valor superior.

TC7 A espessura mínima efectiva do reservatório não deve ser inferior a 3 mm.

TC8 Os reservatórios devem ser de alumínio ou de liga de alumínio. Os reservatórios podem ser concebidos para resistir a uma pressão exterior de cálculo não inferior a 5 kPa (0,05 bar).

(b) Equipamentos (TE)

TE1 (*Suprimido*)

TE2 (*Suprimido*)

TE3 As cisternas devem satisfazer ainda as prescrições seguintes. O dispositivo de aquecimento não deve penetrar no reservatório, mas ser-lhe exterior. Contudo, poderá ser equipada com uma bainha de

aquecimento um tubo que servirá para evacuar o fósforo. O dispositivo de aquecimento desta bainha deve ser regulado de modo a impedir que a temperatura do fósforo ultrapasse a temperatura de carregamento do reservatório. As outras tubagens devem penetrar no reservatório pela parte superior deste; as aberturas devem estar situadas acima do nível máximo admissível do fósforo e devem poder ser inteiramente protegidas por capacetes fechados à chave. A cisterna será provida de um sistema de medição para a verificação do nível do fósforo, e, se for utilizada água como agente de protecção, deve ter uma marca fixa que indique o nível superior que a água não deve ultrapassar.

- TE4** Os reservatórios devem ser providos de um isolamento térmico de materiais dificilmente inflamáveis.
- TE5** Se os reservatórios estão providos de um isolamento térmico, este deve ser constituído de materiais dificilmente inflamáveis.
- TE6** As cisternas podem ser equipadas com um dispositivo concebido de forma que a sua obstrução pela matéria transportada seja impossível e que impeça fugas e a formação de qualquer sobrepressão ou depressão no interior do reservatório.
- TE7** Os órgãos de descarga dos reservatórios devem estar providos de dois fechos em série, independentes um do outro, em que o primeiro é constituído por um obturador interno de fecho rápido de um tipo aprovado e o segundo por um obturador externo colocado em cada extremidade da tubagem de descarga. Deve ser igualmente montada uma flange cega, ou outro dispositivo que ofereça as mesmas garantias, na saída de cada obturador externo. O obturador interno deve manter-se solidário com o reservatório e em posição de fecho em caso de arrancamento da tubagem.
- TE8** As ligações das tubagens exteriores das cisternas devem ser realizadas com materiais que não sejam susceptíveis de provocar a decomposição do peróxido de hidrogénio.
- TE9** As cisternas devem estar providas, na sua parte superior, com um dispositivo de fecho que impeça a formação de toda e qualquer sobrepressão no interior do reservatório devida à decomposição das matérias transportadas, bem como a fuga do líquido e a penetração de substâncias estranhas no interior do reservatório.
- TE10** Os dispositivos de fecho das cisternas devem ser construídos de tal modo que se torne impossível a obstrução dos dispositivos pela matéria solidificada durante o transporte. Se as cisternas estão revestidas por um material calorífugo, este deve ser de natureza inorgânica e perfeitamente isento de matérias combustíveis.
- TE11** Os reservatórios e os seus equipamentos de serviço devem ser concebidos de modo a impedir a penetração de substâncias estranhas, a fuga do líquido e a formação de qualquer sobrepressão no interior do reservatório devida à decomposição das matérias transportadas. Uma válvula de segurança que impeça a entrada de substâncias estranhas cumpre esta disposição.
- TE12** As cisternas devem ser providas de um isolamento térmico conforme com as condições do 6.8.3.2.14. Se a TDAA do peróxido orgânico na cisterna for igual ou inferior a 55 °C, ou se a cisterna for construída em alumínio, o reservatório deve ser completamente isolado termicamente. A placa pára-sol e todas as partes da cisterna não cobertas por esta placa, ou o invólucro exterior de um isolamento calorífugo completo, devem ser revestidas de uma camada de tinta branca ou revestidas de metal polido. A pintura deve ser limpa antes de cada transporte e renovada em caso de amarelecimento ou de deterioração. O isolamento térmico deve ser isento de matéria combustível. As cisternas devem ser providas de dispositivos para captação de temperatura.

As cisternas devem ser providas de válvulas de segurança e de dispositivos de descompressão de emergência. Também são admitidas válvulas de depressão. Os dispositivos de descompressão de emergência devem funcionar a pressões determinadas em função das propriedades do peróxido orgânico e das características de construção da cisterna. Não devem ser autorizados elementos fusíveis no corpo do reservatório.

As cisternas devem ser providas de válvulas de segurança do tipo de molas para evitar uma acumulação importante no interior do reservatório de produtos da decomposição e de vapores libertados a uma temperatura de 50°C. O débito e a pressão de abertura da ou das válvulas de segurança devem ser determinados em função dos resultados dos ensaios prescritos na disposição especial TA2. Contudo, a pressão de abertura não deve, em caso algum, ser tal que o líquido possa escapar da ou das válvulas no caso de capotamento da cisterna.

Os dispositivos de descompressão de emergência das cisternas podem ser do tipo de mola ou do tipo disco de ruptura, concebidos para evacuar todos os produtos de decomposição e os vapores libertados durante um período de pelo menos uma hora de imersão completa nas chamas nas condições definidas pela fórmula seguinte:

$$q = 70961 \times F \times A^{0,82}$$

em que:

$$q = \text{absorção de calor [W]}$$

$$A = \text{superfície molhada [m}^2\text{]}$$

$$F = \text{factor de isolamento [-]}$$

$$F = 1 \text{ para as cisternas não isoladas, ou}$$

$$F = \frac{U(923 - T_{PO})}{47032} \text{ as cisternas isoladas}$$

em que:

K = condutividade térmica da camada de isolante [W.m⁻¹.K⁻¹]

L = espessura da camada de isolante [m]

U = K/L = coeficiente de transmissão térmica do isolante [W.m⁻².K⁻¹]

T_{PO} = temperatura do peróxido no momento da descompressão [K]

A pressão de abertura do ou dos dispositivos de descompressão de emergência deve ser superior à prevista acima e ser determinada em função dos resultados dos ensaios prescritos na disposição especial TA2. Os dispositivos de descompressão de emergência devem ser dimensionados de tal modo que a pressão máxima na cisterna não ultrapasse nunca a pressão de ensaio da cisterna.

NOTA: Um exemplo de método de ensaio para determinar o dimensionamento dos dispositivos de descompressão de emergência encontra-se no apêndice 5 do Manual de Ensaios e de Critérios.

Para as cisternas completamente isoladas termicamente, o débito e a regulação do ou dos dispositivos de descompressão de emergência devem ser determinados supondo uma perda de isolamento de 1% da superfície.

As válvulas de depressão e as válvulas de segurança do tipo de molas das cisternas devem ser providas de corta-chamas a não ser que as matérias a transportar e os seus produtos de decomposição sejam incombustíveis. Deve ser tido em conta a redução da capacidade de evacuação causada pelo corta-chamas.

TE13 As cisternas devem ser isoladas termicamente e providas de um dispositivo de reaquecimento colocado no exterior.

TE14 As cisternas devem ser providas de um isolamento térmico. O isolamento térmico, directamente em contacto com o reservatório, deve ter uma temperatura de inflamação superior de pelo menos 50 °C à temperatura máxima para a qual a cisterna foi concebida.

TE15 (*Suprimido*)

TE16 (*Reservado*)

TE17 (*Reservado*)

TE18 As cisternas destinadas ao transporte de matérias carregadas a uma temperatura superior a 190 °C devem ser providas de deflectores colocados perpendicularmente em relação às aberturas superiores de carregamento, de modo a evitar, aquando do enchimento, um aumento brutal e localizado da temperatura da parede.

TE19 Os órgãos colocados na parte superior da cisterna devem estar:

- quer, inseridos numa bacia encastrada,
- quer, providos de uma válvula automática interna de segurança,
- quer, protegidos por uma tampa ou por elementos transversais e/ou longitudinais ou por outros dispositivos que ofereçam as mesmas garantias, de um perfil tal que em caso de capotamento, não haja qualquer deterioração dos órgãos.

Órgãos colocados na parte inferior da cisterna:

As tubagens e os órgãos laterais de fecho e todos os órgãos de descarga devem estar, quer recuados de pelo menos 200 mm em relação à superfície exterior da cisterna, quer protegidos por uma barra de protecção tendo um módulo de inércia de pelo menos 20 cm³ transversalmente no sentido da marcha; a sua distância ao solo deve ser igual ou superior a 300 mm com a cisterna cheia.

Os órgãos colocados na face posterior da cisterna devem ser protegidos pelo pára-choques prescrito no 9.7.6. A altura destes órgãos em relação ao solo deve ser tal que fiquem convenientemente protegidos pelo pára-choques.

TE20 Não obstante os outros códigos-cisterna que são autorizados na hierarquia das cisternas da abordagem racionalizada do 4.3.4.1.2, as cisternas devem ser equipadas com uma válvula de segurança.

TE21 Os fechos devem estar protegidos por tampas fechadas à chave.

TE22 *(Reservado)*

TE23 As cisternas devem ser equipadas com um dispositivo concebido de forma que a sua obstrução pela matéria transportada seja impossível e que impeça fugas e a formação de qualquer sobrepressão ou depressão no interior do reservatório.

TE24 Se as cisternas destinadas ao transporte e aplicação de betumes estiverem equipadas com sistema de aspersão na extremidade da tubagem de descarga, o dispositivo de fecho, previsto no 6.8.2.2.2, pode ser substituído por uma válvula de corte situada no colector de descarga e a montante do sistema de aspersão.

TE25 *(Reservado)*

(c) **Aprovação de tipo (TA)**

TA1 As cisternas não devem ser aprovadas para o transporte de matérias orgânicas.

TA2 Esta matéria só poderá ser transportada em cisternas fixas ou desmontáveis e

contentores-cisterna nas condições fixadas pela autoridade competente do país de origem, se esta autoridade, com base nos ensaios referidos abaixo, julgar que tal transporte pode ser efectuado de modo seguro. Se o país de origem não é Parte contratante do ADR, essas condições fixadas devem ser reconhecidas pela autoridade competente do primeiro país Parte contratante do ADR tocado pelo envio.

Para a aprovação de tipo devem ser executados ensaios, para:

- provar a compatibilidade de todos os materiais que entram normalmente em contacto com a matéria durante o transporte;
- fornecer dados para facilitar a construção dos dispositivos de descompressão de emergência e das válvulas de segurança, tendo em conta as características de construção da cisterna; e
- estabelecer qualquer exigência especial que possa ser necessária para a segurança do transporte da matéria.

Os resultados dos ensaios devem constar de um relatório para a aprovação de tipo.

TA3 Esta matéria só pode ser transportada em cisternas que tenham código-cisterna LGAV ou SGAV; a hierarquia do 4.3.4.1.2 não é aplicável

TA4 Os procedimentos de avaliação de conformidade da secção 1.8.7 deverão ser aplicados pela autoridade competente, pelo respectivo representante ou pelo organismo de inspecção em conformidade com os 1.8.6.2, 1.8.6.4, 1.8.6.5 e 1.8.6.8 e acreditado nos termos da norma EN ISO/IEC 17020:2012 (excepto 8.1.3) tipo A.

TA5 Esta matéria só pode ser transportada em cisternas que tenham um código-cisterna S2.65AN(+); a hierarquia do 4.3.4.1.2 não se aplica.

(d) **Ensaios (TT)**

TT1 As cisternas de alumínio puro devem ser submetidas ao ensaio inicial e aos ensaios periódicos de pressão hidráulica a uma pressão de 250 kPa (2,5 bar) (pressão manométrica).

TT2 O estado do revestimento dos reservatórios deve ser verificado todos os anos por um organismo de inspecção, que realizará uma inspecção ao interior do reservatório.

TT3 Por derrogação às prescrições do 6.8.2.4.2, as inspecções periódicas serão efectuados pelo menos de oito em oito anos e incluirão entre outros um controlo das espessuras através de instrumentos apropriados. Para estas cisternas, o ensaio de estanquidade e a verificações previstas no 6.8.2.4.3 serão efectuados pelo menos de quatro em quatro anos.

TT4 *(Reservado)*

TT5 Os ensaios de pressão hidráulica devem ser efectuados pelo menos de

três em três anos.

dois anos e meio em dois anos e meio

- TT6** Os ensaios periódicos, incluindo o ensaio de pressão hidráulica, devem ser efectuados pelo menos de três em três anos.
- TT7** Por derrogação às prescrições do 6.8.2.4.2, a verificação periódica do estado interior pode ser substituída por um programa de ensaios aprovado pela autoridade competente.
- TT8** As cisternas nas quais figure a designação oficial de transporte para o N.º ONU 1005 AMONÍACO ANIDRO, em conformidade com os 6.8.3.5.1 a 6.8.3.5.3, construídas em aço de grão fino com um limite de elasticidade superior a 400 N/mm² de acordo com a norma do material, devem ser submetidas, em cada ensaio periódico de acordo com 6.8.2.4.2, a uma inspecção por partículas magnéticas para detectar fissuras superficiais.
- Na parte inferior da cisterna, deve ser inspeccionado, pelo menos 20% da dimensão de cada cordão de soldadura circunferencial e longitudinal, todos os cruzamentos, tubagens e zonas reparadas ou rectificadas.
- Se a marca da matéria sobre a cisterna ou sobre o painel da cisterna for retirada, deve ser feita uma inspecção por partículas magnéticas e estes factos devem ser registados no relatório de ensaio a juntar ao dossiê da cisterna.
- Estes ensaios magnetoscópicos devem ser realizados por pessoal competente e qualificado para este método de acordo com a norma EN ISO 9712:2012 (Ensaio não destrutivo – Qualificação e certificação do pessoal de END – Princípios gerais).
- TT9** Para inspecções e ensaios (incluindo a supervisão do fabrico), os procedimentos da secção 1.8.7 devem ser aplicados pela autoridade competente, pelo respectivo representante ou pelo organismo de inspecção em conformidade com os 1.8.6.2, 1.8.6.4, 1.8.6.5 e 1.8.6.8 e acreditado nos termos da norma EN ISO/ IEC 17020:2012 (excepto 8.1.3) tipo A.
- TT10** As inspecções periódicas previstas no 6.8.2.4.2 devem ser efectuados pelo menos de:
- | | | |
|--------------------|--|--------------------------------------|
| três em três anos. | | dois anos e meio em dois anos e meio |
|--------------------|--|--------------------------------------|
- TT11** Para as cisternas fixas (veículos-cisterna) ou desmontáveis destinadas exclusivamente ao transporte de GPL, cujos reservatórios e equipamentos de serviço sejam de aço-carbono, o ensaio de pressão hidráulica pode ser substituída nos ensaios periódicos, se o requerente o solicitar, por métodos de ensaio não destrutivos (END) indicados de seguida. Estes métodos podem ser utilizados individualmente ou combinados, de acordo com o que a autoridade competente, o seu representante ou o organismo de inspecção julgarem conveniente.
- (ver a disposição especial TT9):
- EN ISO 17640:2010 – Ensaio não destrutivo de conjuntos soldados – Ensaio por ultra-sons – Técnicas, níveis de ensaio e avaliação,
 - EN ISO 17638:2009 - Ensaio não destrutivo de conjuntos soldados – Ensaio de partículas magnéticas, com nível de indicações de aceitação conforme a norma EN ISO 23278:2009 (Ensaio de partículas magnéticas das soldaduras. Níveis de aceitação)
 - EN 1711:2000 - Ensaio não destrutivo de conjuntos soldados – Ensaio por correntes induzidas de conjuntos soldados por análise de sinais no plano complexo,
 - EN 14127:2011 – Ensaio não destrutivo – Medidas de espessuras por ultra-sons,
- O pessoal envolvido nos END, deverá ser qualificado, certificado e ter o conhecimento teórico e prático adequado dos ensaios não destrutivos que executam, especificam, supervisionam, monitorizam ou avaliam de acordo com:

(e) **Marcação (TM)**

- TM1** As cisternas devem ostentar, para além das indicações previstas no 6.8.2.5.2, a menção "**Não abrir durante o transporte. Sujeito a inflamação espontânea**" (ver também NOTA acima).
- TM2** As cisternas devem ostentar, para além das indicações previstas no 6.8.2.5.2, a menção "**Não abrir durante o transporte. Em contacto com a água liberta gases inflamáveis**" (ver também NOTA acima).
- TM3** As cisternas devem ainda ostentar, sobre a placa prevista no 6.8.2.5.1, a designação oficial de transporte das matérias aprovadas e a massa máxima admissível de carregamento da cisterna em kg para esta matéria.
- TM4** Devem ser inscritas sobre as cisternas por estampagem ou qualquer outro meio semelhante, as seguintes indicações adicionais, sobre a placa prescrita no 6.8.2.5.2, ou gravadas directamente sobre o próprio reservatório, se as paredes forem reforçadas de modo a não comprometer resistência da cisterna: a denominação química com a concentração aprovada da matéria em causa.
- TM5** As cisternas devem ostentar, para além das indicações já previstas em 6.8.2.5.1, a data (mês, ano) da última inspecção ao estado interior do reservatório.
- TM6** (*Reservado*)
- TM7** Deve figurar sobre a placa descrita em 6.8.2.5.1 o trevo estilizado indicado em 5.2.1.7.6, por estampagem ou qualquer outro modo semelhante. Admite-se que este trevo estilizado seja gravado directamente sobre o próprio reservatório, se as paredes forem reforçadas de modo a não comprometer a resistência do reservatório.

6.8.5 PRESCRIÇÕES RELATIVAS AOS MATERIAIS E À CONSTRUÇÃO SOLDADA DE CISTERNAS FIXAS, DESMONTÁVEIS, E RESERVATÓRIOS DOS CONTENTORES-CISTERNA, PARA OS QUAIS É PRESCRITA UMA PRESSÃO DE ENSAIO DE PELO MENOS 1 MPA (10 BAR), DESTINADOS AO TRANSPORTE DE GASES LIQUEFEITOS REFRIGERADOS DA CLASSE 2

6.8.5.1 MATERIAIS E RESERVATÓRIOS

6.8.5.1.1 (a) Os reservatórios destinados ao transporte

- dos gases comprimidos, liquefeitos ou dissolvidos da classe 2;
- dos N.ºs ONU 1380, 2845, 2870, 3194, e 3391 a 3394 da classe 4.2; bem como
- do N.º ONU 1052 fluoreto de hidrogénio anidro e do N.º ONU 1790 ácido fluorídrico contendo mais de 85% de fluoreto de hidrogénio, da classe 8,

devem ser construídos em aço.

(b) Os reservatórios construídos em aço de grão fino, destinados ao transporte

- dos gases corrosivos da classe 2 e do N.º ONU 2073 amoníaco em solução aquosa; e
- do N.º ONU 1052 fluoreto de hidrogénio anidro e do N.º ONU 1790 ácido fluorídrico contendo mais de 85% de fluoreto de hidrogénio, da classe 8,

devem ser tratados termicamente para eliminar as tensões térmicas.

(c) Os reservatórios destinados ao transporte de gases liquefeitos refrigerados da classe 2 devem ser construídos em aço, em alumínio, em liga de alumínio, em cobre ou em liga de cobre (por exemplo latão). Os reservatórios em cobre ou em ligas de cobre só são no entanto admitidos para os gases que não contenham acetileno; o etileno, contudo, pode conter 0,005%, no máximo, de acetileno.

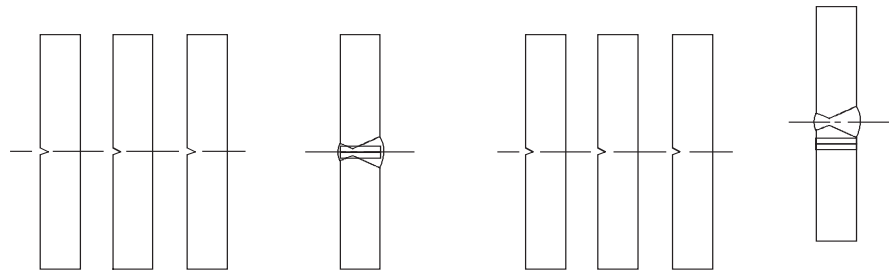
(d) Só podem ser utilizados materiais apropriados para as temperaturas mínima e máxima de serviço dos reservatórios e dos seus acessórios.

6.8.5.1.2 Para o fabrico dos reservatórios, admitem-se os seguintes materiais:

(a) os aços não sujeitos à ruptura frágil à temperatura mínima de serviço (ver 6.8.5.2.1):

- os aços macios (excepto para os gases liquefeitos refrigerados da classe 2);
- os aços de grão fino, até uma temperatura de $-60\text{ }^{\circ}\text{C}$;
- os aços com níquel (com teor de 0,5% a 9% de níquel), até uma temperatura de $-196\text{ }^{\circ}\text{C}$ segundo o teor de níquel;
- os aços austeníticos de cromo-níquel, até uma temperatura de $-270\text{ }^{\circ}\text{C}$;

- (b) o alumínio com teor de pelo menos 99,5%, ou as ligas de alumínio (ver 6.8.5.2.2);
(c) o cobre desoxidado com teor de pelo menos 99,9%, ou as ligas de cobre com um teor em cobre superior a 56% (ver 6.8.5.2.3).
- 6.8.5.1.3** (a) Os reservatórios de aço, de alumínio ou de ligas de alumínio só podem ser de construção soldada ou sem costura.
(b) Os reservatórios de aço austenítico, de cobre ou de ligas de cobre podem ser por brasagem forte.
- 6.8.5.1.4** Os acessórios podem ser fixados aos reservatórios por meio de rosca ou como se segue:
(a) reservatórios de aço, de alumínio ou de ligas de alumínio, por soldadura;
(b) reservatórios de aço austenítico, de cobre ou de ligas de cobre, por soldadura ou por brasagem forte.
- 6.8.5.1.5** A construção dos reservatórios e a sua fixação sobre o veículo, sobre o chassis ou no quadro do contentor devem ser tais que se evite de forma segura um arrefecimento dos elementos de suporte susceptível de os tornar frágeis. Os órgãos de fixação dos reservatórios devem ser concebidos de modo que, mesmo quando o reservatório estiver à sua mais baixa temperatura de serviço autorizada, apresentem ainda as qualidades mecânicas necessárias.
- 6.8.5.2** PRESCRIÇÕES RELATIVAS AOS ENSAIOS
- 6.8.5.2.1** *Reservatórios de aço*
Os materiais utilizados no fabrico dos reservatórios e os cordões de soldadura devem, à sua temperatura mínima de serviço mas, pelo menos a $-20\text{ }^{\circ}\text{C}$, satisfazer pelo menos às condições seguintes quanto à resiliência:
- os ensaios serão efectuados com provetes de entalhe em V;
 - a resiliência (ver 6.8.5.3.1 a 6.8.5.3.3) dos provetes cujo eixo longitudinal é perpendicular à direcção de laminagem e que tenham um entalhe em V (em conformidade com a ISO R 148) perpendicular à superfície da chapa, deve ter um valor mínimo de 34 J/cm^2 para o aço macio (os ensaios podem ser efectuados, decorrentes das normas ISO existentes, com provetes cujo eixo longitudinal coincida com a direcção de laminagem), para o aço de grão fino, o aço ferrítico ligado $\text{Ni} < 5\%$, o aço ferrítico ligado $5\% \leq \text{Ni} \leq 9\%$, ou para o aço austenítico de Cr - Ni;
 - para os aços austeníticos, apenas o cordão de soldadura deve ser submetido a um ensaio de resiliência;
 - para as temperaturas de serviço inferiores a $-196\text{ }^{\circ}\text{C}$, o ensaio de resiliência não é executado à temperatura mínima de serviço, mas a $-196\text{ }^{\circ}\text{C}$.
- 6.8.5.2.2** *Reservatórios de alumínio ou de ligas de alumínio*
As juntas dos reservatórios devem satisfazer às condições fixadas por um organismo de inspecção.
- 6.8.5.2.3** *Reservatórios de cobre ou de ligas de cobre*
Não é necessário efectuar ensaios para determinar se a resiliência é adequada.
- 6.8.5.3** ENSAIOS DE RESILIÊNCIA
- 6.8.5.3.1** Para as chapas com uma espessura inferior a 10 mm, mas de pelo menos 5 mm, empregam-se provetes com uma secção de 10 mm x e mm, onde "e" representa a espessura da chapa. Se necessário, admite-se um desbaste a 7,5 mm ou 5 mm. O valor mínimo de 34 J/cm^2 deve ser mantido em todos os casos.
NOTA: Para as chapas com uma espessura inferior a 5 mm e para as suas juntas de soldadura, não se efectua ensaio de resiliência.
- 6.8.5.3.2** (a) Para o ensaio das chapas, a resiliência é determinada sobre três provetes, a extracção é efectuada transversalmente à direcção de laminagem; contudo, se for de aço macio, pode ser efectuada na direcção de laminagem.
(b) Para o ensaio das juntas de soldadura, os provetes serão retirados como se segue:
Quando $e \leq 10\text{ mm}$
Três provetes com entalhe no centro da junta soldada;
Três provetes com entalhe no centro da zona de alteração devida à soldadura (o entalhe em V deve atravessar o limite da zona fundida no centro da amostra).



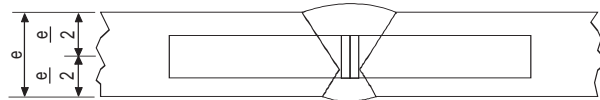
Centro da soldadura

Zona de alteração devida à soldadura

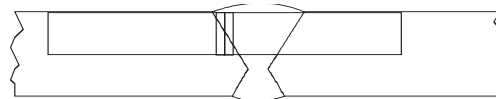
Quando $10 \text{ mm} < e \leq 20 \text{ mm}$

Três provetes no centro da soldadura;

Três provetes retirados da zona de alteração à soldadura (o entalhe em V deve atravessar o limite da zona fundida no centro da amostra).



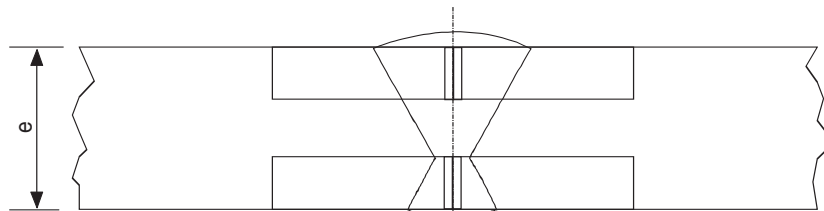
Centro da soldadura



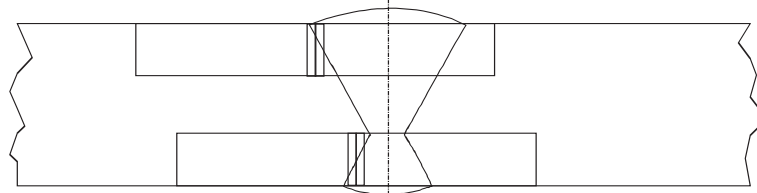
Zona de alteração devida à soldadura

Quando $e > 20 \text{ mm}$

Dois jogos de 3 provetes (um jogo na face superior, um jogo na face inferior) em cada um dos locais abaixo indicados (o entalhe em V deve atravessar o limite da zona fundida no centro da amostra para aqueles que são retirados da zona de alteração devida à soldadura).



Centro da soldadura



Zona de alteração devida à soldadura

- 6.8.5.3.3** (a) Para as chapas, a média dos três ensaios deve satisfazer ao valor mínimo de 34 J/cm^2 , indicado no 6.8.5.2.1; e no máximo só um dos valores pode ser inferior ao valor mínimo sem ser inferior a 24 J/cm^2 .
- (b) Para as soldaduras, o valor médio resultante dos três provetes retirados no centro da soldadura não deve ser inferior ao valor mínimo de 34 J/cm^2 ; no máximo, só um dos valores pode ser inferior ao mínimo indicado sem ser inferior a 24 J/cm^2 .
- (c) Para a zona de alteração devida à soldadura (o entalhe em V deve atravessar o limite da zona fundida no centro da amostra), o valor obtido a partir, no máximo de um dos três provetes poderá ser inferior ao valor mínimo de 34 J/cm^2 , sem ser inferior a 24 J/cm^2 .

- 6.8.5.3.4** Se não forem satisfeitas as condições prescritas no 6.8.5.3.3, só poderá ter lugar um novo ensaio:
- se o valor médio resultante dos três primeiros ensaios for inferior ao valor mínimo de 34 J/cm² ou
 - se dois ou mais dos valores individuais forem inferiores ao valor mínimo de 34 J/cm², sem serem inferiores a 24 J/cm².
- 6.8.5.3.5** Quando da repetição do ensaio de resiliência nas chapas ou nas soldaduras, nenhum dos valores individuais pode ser inferior a 34 J/cm². O valor médio de todos os resultados do ensaio original e do ensaio repetido deve ser igual ou superior a valor mínimo de 34 J/cm².
- Quando da repetição do ensaio de resiliência na zona de alteração, nenhum dos valores individuais deve ser inferior a 34 J/cm².
- 6.8.5.4** REFERÊNCIA A NORMAS
- Consideram-se satisfeitas as exigências enunciadas nos 6.8.5.2 e 6.8.5.3 se forem aplicadas as correspondentes normas a seguir indicadas:
- EN 1252-1:1998 Recipientes criogénicos – Materiais – Parte 1: Exigências de tenacidade para as temperaturas inferiores a –80 °C.
- EN 1252-2:2001 Recipientes criogénicos – Materiais – Parte 2: Exigências de tenacidade para as temperaturas compreendidas entre –80 °C e –20 °C.

Capítulo 6.9 **PRESCRIÇÕES RELATIVAS À CONCEPÇÃO, À CONSTRUÇÃO, AOS EQUIPAMENTOS, À APROVAÇÃO DE TIPO, AOS ENSAIOS E À MARCAÇÃO DAS CISTERNAS FIXAS (VEÍCULOS-CISTERNA), CISTERNAS DESMONTÁVEIS, CONTENTORES-CISTERNA E CAIXAS MÓVEIS CISTERNA DE MATÉRIA PLÁSTICA REFORÇADA COM FIBRAS**

NOTA: Para as cisternas móveis e contentores para gás de elementos múltiplos (CGEM) “UN”, ver Capítulos 6.7; para as cisternas fixas (veículos-cisterna), cisternas desmontáveis, contentores-cisterna e caixas móveis cisterna cujos reservatórios são fabricados de materiais metálicos, bem como os veículos-bateria e contentores para gás de elementos múltiplos (CGEM) que não os CGEM “UN”, ver Capítulos 6.8; para as cisternas para resíduos operadas sob vácuo, ver Capítulos 6.10.

6.9.1 **GENERALIDADES**

- 6.9.1.1** As cisternas de matéria plástica reforçada com fibras devem ser concebidas, fabricadas e submetidas a ensaios em conformidade com um sistema de garantia da qualidade reconhecido pela autoridade competente; em particular, os trabalhos de estratificação e de aplicação de revestimentos internos de termoplástico só devem ser realizados por pessoal qualificado, segundo um procedimento reconhecido pela autoridade competente.
- 6.9.1.2** À concepção das cisternas de matéria plástica reforçada com fibras e aos ensaios a que elas devem ser submetidas são também aplicáveis as prescrições dos 6.8.2.1.1, 6.8.2.1.7, 6.8.2.1.13, 6.8.2.1.14 (a) e (b), 6.8.2.1.25, 6.8.2.1.27, 6.8.2.1.28 e 6.8.2.2.3.
- 6.9.1.3** Não deve ser utilizado qualquer elemento de aquecimento nas cisternas de matéria plástica reforçadas de fibras.
- 6.9.1.4** A estabilidade dos veículos-cisterna está submetida às prescrições do 9.7.5.1.

6.9.2 **CONSTRUÇÃO**

- 6.9.2.1** Os reservatórios devem ser fabricados de materiais apropriados, que devem ser compatíveis com as matérias a transportar a temperaturas de serviço compreendidas entre –40 °C e +50 °C, a menos que sejam especificadas pela autoridade competente do país em que se efectua o transporte, outras gamas de temperatura para condições climáticas particulares.
- 6.9.2.2** As paredes dos reservatórios devem compreender os três elementos seguintes:
- revestimento interno,
 - camada estrutural,
 - camada externa.
- 6.9.2.2.1** O revestimento interno é a parede interior do reservatório constituindo a primeira barreira destinada a garantir uma resistência química de longa duração às matérias transportadas e a impedir qualquer reacção perigosa com o conteúdo da cisterna, a formação de compostos perigosos e qualquer enfraquecimento importante da camada estrutural devido à difusão das matérias através do revestimento interno.
- O revestimento interno pode ser um revestimento de matéria plástica reforçada com fibras ou um revestimento termoplástico.
- 6.9.2.2.2** Os revestimentos de matéria plástica reforçada com fibras devem compreender:
- uma camada superficial (“gel-coat”): uma camada superficial com forte teor de resina, reforçada por uma manta de superfície compatível com a resina e o conteúdo utilizados. Esta camada não deve ter um teor em massa de fibra superior a 30% e a sua espessura deve estar compreendida entre 0,25 e 0,60 mm;

- (b) camada(s) de reforço: uma ou várias camadas com espessura mínima de 2 mm, contendo pelo menos 900 g/m² de manta de fibra ou de fibras cortadas, e um teor em massa de fibras de vidro de pelo menos 30%, a menos que se comprove que um teor inferior de vidro oferece o mesmo grau de segurança.
- 6.9.2.2.3** Os revestimentos de termoplástico devem ser constituídos pelas folhas termoplásticas mencionadas no 6.9.2.3.4, soldadas umas às outras pela forma requerida, adequadamente coladas à camada estrutural. Deve ser garantida por intermédio de uma cola apropriada, uma ligação durável entre os revestimentos e a camada estrutural.
- NOTA:** *Para o transporte de líquidos inflamáveis, a camada interna pode ser submetida a prescrições suplementares em conformidade com o 6.9.2.14, afim de impedir a acumulação de cargas eléctricas.*
- 6.9.2.2.4** A camada estrutural do reservatório é o elemento expressamente concebido segundo o 6.9.2.4 a 6.9.2.6 para resistir às tensões mecânicas. Esta zona compreende normalmente várias camadas reforçadas por fibras dispostas segundo determinadas orientações.
- 6.9.2.2.5** A camada externa é a parte do reservatório que está directamente exposta à atmosfera. Deve ser constituída por uma camada com forte teor em resina e ter uma espessura mínima de 0,2 mm. Espessuras superiores a 0,5 mm exigem a utilização de reforços. Esta camada deve ter um teor em massa de vidro inferior a 30% e ser capaz de resistir às condições exteriores, designadamente a contactos ocasionais com a matéria transportada. A resina deve conter reforços ou adjuvantes como protecção contra a deterioração da camada estrutural do reservatório pelos raios ultravioletas.
- 6.9.2.3** MATÉRIAS-PRIMAS
- 6.9.2.3.1** Todas as matérias utilizadas no fabrico de cisternas de matéria plástica reforçada com fibras devem ter origem e propriedades conhecidas.
- 6.9.2.3.2** *Resinas*
- A preparação da resina deve ser estritamente efectuada de acordo com as recomendações do fornecedor. Isto refere-se designadamente à utilização e mistura de endurecedores, iniciadores e aceleradores. Estas resinas podem ser:
- resinas poliéster não saturadas;
 - resinas de éster vinílico;
 - resinas epóxicas;
 - resinas fenólicas.
- A temperatura de distorção térmica (HDT) da resina, determinada segundo a norma ISO 75-1:2013, deve ser superior em pelo menos 20 °C à temperatura máxima de serviço da cisterna, mas não deve ser inferior a 70 °C.
- 6.9.2.3.3** *Fibras de reforço*
- O material de reforço das camadas estruturais deve pertencer a uma categoria apropriada de fibras tais como fibras de vidro do tipo E ou ECR segundo a norma ISO 2078:1993. No revestimento interno, podem ser utilizadas fibras do tipo C segundo a norma ISO 2078:1993. Só podem ser utilizadas folhas termoplásticas no revestimento interno se tiver sido comprovada a sua compatibilidade com o conteúdo previsto do reservatório.
- 6.9.2.3.4** *Materiais que servem para revestimento termoplástico*
- Revestimentos termoplásticos, tais como o policloreto de vinilo não plastificado (PVC-U), o polipropileno (PP), o fluoreto de polivinilideno (PVDF), o politetrafluoretileno (PTFE), etc., podem ser utilizados como materiais de revestimento.
- 6.9.2.3.5** *Adjuvantes*
- Os adjuvantes necessários para a preparação da resina, tais como iniciadores, aceleradores, endurecedores e matérias tixotrópicas, bem como os materiais utilizados para melhorar as características da cisterna tais como reforços, corantes, pigmentos, etc., não devem enfraquecer o material, tendo em conta o tempo de vida e a temperatura de funcionamento previstos na concepção.
- 6.9.2.4** O reservatório, os seus elementos de fixação e o seu equipamento de serviço e de estrutura devem ser concebidos de maneira a resistirem sem qualquer fuga (salvo para as quantidades de gás que se escapem pelos dispositivos de desgasificação) durante o tempo de vida previsto:
- às cargas estáticas e dinâmicas a que estarão submetidas nas condições normais de transporte;
 - às cargas mínimas definidas nos 6.9.2.5 a 6.9.2.10.
- 6.9.2.5** Às pressões indicadas nos 6.8.2.1.14 (a) e (b) e às forças estáticas resultantes da acção da gravidade, causadas pela presença de um conteúdo com a massa volúmica máxima especificada para o modelo e cheias à taxa de enchimento

máxima, a tensão de cálculo σ para qualquer camada do reservatório, na direcção axial e circunferencial, não deve ultrapassar o seguinte valor:

$$\sigma \leq \frac{R_m}{K}$$

em que

R_m = o valor da resistência à tracção tomado como o valor médio dos resultados dos ensaios menos duas vezes o desvio normal dos resultados de ensaio. Os ensaios devem ser realizados em conformidade com as prescrições da norma EN ISO 527-4:1997 e EN ISO 527-5:2009, sobre pelo menos 6 amostras representativas do tipo e do método de construção;

$$K = S \times K_0 \times K_1 \times K_2 \times K_3$$

em que

K deve ter um valor mínimo de 4, e

S = o coeficiente de segurança. Para a concepção geral, se as cisternas estiverem assinaladas no Quadro A do Capítulos 3.2, coluna (12) por um código-cisterna que inclua a letra "G" na segunda parte (ver 4.3.4.1.1), o valor de S deve ser igual ou superior a 1,5. Para as cisternas destinadas ao transporte de matérias que exijam um nível de segurança mais elevado, ou seja se estiverem assinaladas no Quadro A do Capítulos 3.2 coluna (12) por um código-cisterna que inclua o dígito "4" na segunda parte (ver 4.3.4.1.1), aplicar-se-á o valor de S multiplicado por um coeficiente dois, a menos que o reservatório disponha de uma protecção sob a forma de uma armadura metálica completa, incluindo elementos estruturais longitudinais e transversais;

K_0 = o factor de deterioração das propriedades do material devido à deformação e ao envelhecimento e resultando da acção química das matérias a transportar; é determinado pela fórmula:

$$K_0 = \frac{1}{\alpha\beta}$$

em que α é o factor de deformação e β o factor de envelhecimento determinados em conformidade com a EN 978:1997 após realização de ensaio conforme a norma EN 977:1997. Pode também utilizar-se o valor conservativo de $K_0 = 2$. Para determinar α e β , a deformação inicial corresponderá a 2σ ;

K_1 = um factor dependente da temperatura de serviço e das propriedades térmicas da resina; é determinado pela equação seguinte com um valor mínimo de 1:

$$K_1 = 1,25 - 0,0125 (HDT - 70)$$

onde HDT é a temperatura de distorção térmica da resina, em °C;

K_2 = um factor relativo à fadiga do material; o valor de $K_2 = 1,75$ será utilizado na falta de outros valores acordados com um organismo de inspecção. Para a concepção dinâmica referida no 6.9.2.6, utilizar-se-á o valor de $K_2 = 1,1$;

K_3 = um factor relacionado com a cura da resina que deve tomar os seguintes valores:

- 1,1 quando a cura for efectuada em conformidade com um procedimento aprovado e documentado;
- 1,5 nos restantes casos.

- 6.9.2.6** Para as tensões dinâmicas indicadas no 6.8.2.1.2, a tensão de cálculo não deve ultrapassar o valor especificado no 6.9.2.5, dividido pelo factor α .
- 6.9.2.7** Para uma qualquer das tensões definidas nos 6.9.2.5 e 6.9.2.6, o alongamento resultante em qualquer direcção não deve ultrapassar o mais baixo dos dois valores seguintes: 0,2% ou um décimo do alongamento à rotura da resina.
- 6.9.2.8** À pressão de ensaio prescrita que não deve ser inferior à pressão de cálculo definida nos 6.8.2.1.14 (a) e (b), a tensão máxima no reservatório não deve ser superior ao alongamento à rotura da resina.
- 6.9.2.9** O reservatório deve poder resistir sem nenhum dano visível, interno ou externo, ao ensaio de queda, conforme especificado no 6.9.4.3.3.
- 6.9.2.10** As sobreposições nas juntas de soldadura de montagem, incluindo soldaduras dos fundos e entre o reservatório e os quebra-ondas e divisórias, devem poder resistir às tensões estáticas e dinâmicas acima indicadas. Para evitar concentrações de tensões nas sobreposições, as peças devem ser ligadas por chanfros numa relação de no máximo 1/6.

A resistência ao corte na área de sobreposição entre os componentes da cisterna a ligar não deve ser inferior a:

$$\tau = \frac{Q}{l} \leq \frac{\tau_R}{K}$$

em que:

τ_R é a resistência ao corte em flexão em conformidade com a norma EN ISO 14125:1998 + AC:2002 + A1:2011 (método em três pontos), com um mínimo de $\tau_R = 10 \text{ N/mm}^2$, quando não exista nenhum valor medido;

Q é a carga por unidade de comprimento que a junta deve poder suportar para as cargas estáticas e dinâmicas;

K é o factor calculado em conformidade com o 6.9.2.5 para as tensões estáticas e dinâmicas;

l é o comprimento da área de sobreposição entre os elementos a ligar.

6.9.2.11 As aberturas no reservatório devem ser reforçadas de forma a assegurar as mesmas margens de segurança relativas às tensões estáticas e dinâmicas especificadas nos 6.9.2.5 e 6.9.2.6 que as especificadas para o próprio reservatório. Devem existir tão poucas aberturas quanto possível. Nas aberturas ovais, a relação entre os seus eixos não deve ser superior a 2.

6.9.2.12 A concepção das flanges e tubagens fixas ao reservatório deve também ter em conta as forças de movimentação e do fecho das cavilhas.

6.9.2.13 A cisterna deve ser concebida para resistir sem fugas significativas, aos efeitos de uma imersão total em chamas durante 30 minutos, conforme estipulado nas disposições relativas aos ensaios do 6.9.4.3.4. Com o acordo da autoridade competente, e sempre que for possível comprovar essa resistência através de ensaios realizados com modelos de cisternas comparáveis, não é necessário proceder aos ensaios.

6.9.2.14 PRESCRIÇÕES PARTICULARES PARA O TRANSPORTE DE MATÉRIAS CUJO PONTO DE INFLAMAÇÃO NÃO ULTRAPASSE 60 °C

As cisternas de matéria plástica reforçada com fibras para o transporte de matérias cujo ponto de inflamação não ultrapasse 60 °C devem ser fabricadas de maneira a eliminar a electricidade estática dos diferentes componentes e assim evitar a acumulação de cargas eléctricas perigosas.

6.9.2.14.1 A resistência eléctrica na superfície do interior e do exterior do reservatório, medida experimentalmente, não deve ultrapassar 10⁹ ohm. Este resultado pode ser obtido pela utilização de adjuvantes na resina ou por folhas condutoras intercaladas como por exemplo redes metálicas, ou de carbono.

6.9.2.14.2 A resistência de descarga à terra determinada experimentalmente não deve ultrapassar 10⁷ ohm.

6.9.2.14.3 Todos os elementos do reservatório devem ser ligados electricamente uns aos outros, às partes metálicas do equipamento de serviço e de estrutura da cisterna, bem como ao veículo. A resistência eléctrica entre os componentes e equipamentos em contacto não deve ultrapassar 10 ohm.

6.9.2.14.4 A resistência eléctrica na superfície e a resistência de descarga devem ser medidas inicialmente sobre qualquer cisterna fabricada ou sobre uma amostra do reservatório de acordo com um procedimento aceite por um organismo de inspecção.

6.9.2.14.5 A resistência de descarga à terra deve ser medida sobre cada cisterna no âmbito do controlo periódico de acordo com um procedimento aceite por um organismo de inspecção.

6.9.3 EQUIPAMENTOS

6.9.3.1 São aplicáveis as prescrições dos 6.8.2.2.1, 6.8.2.2.2 e 6.8.2.2.4 a 6.8.2.2.8.

6.9.3.2 Além disso, as disposições especiais do 6.8.4 (b) (TE) são também aplicáveis sempre que sejam indicadas relativamente a uma rubrica na coluna (13) do Quadro A do Capítulos 3.2.

6.9.4 ENSAIOS E APROVAÇÃO DE TIPO

6.9.4.1 Para qualquer modelo de cisterna de matéria plástica reforçada com fibras, os materiais de construção e um protótipo representativo da cisterna devem ser submetidos a ensaios segundo as indicações que se seguem.

6.9.4.2 ENSAIO DOS MATERIAIS

6.9.4.2.1 Para qualquer resina utilizada, deve determinar-se o alongamento à rotura segundo a norma EN ISO 527-4:1997 ou EN ISO 527-5:2009 e a temperatura de distorção térmica segundo a norma ISO 75-1:2013.

6.9.4.2.2 As características seguintes devem ser determinadas com amostras retiradas do reservatório. Só podem utilizar-se amostras fabricadas paralelamente se não for possível retirar amostras do reservatório. Qualquer revestimento deve ser previamente removido.

Os ensaios devem incidir sobre:

- a espessura das camadas da parede central do reservatório e dos fundos;
- o teor (em massa) composição das fibras de vidro bem como a orientação e a disposição das camadas de reforço;
- a resistência à tracção, o alongamento à rotura e os módulos de elasticidade segundo a norma EN ISO 527-4:1997 ou EN ISO 527-5:2009 na direcção das tensões. Além disso, deve determinar-se o alongamento à rotura da resina por meio de ultra-sons;
- a resistência à flexão e à deformação estabelecidas pelo ensaio de fluência em flexão segundo a norma EN ISO 14125:1998 + AC:2002 + A1:2011 durante 1000 horas sobre um provete com, pelo menos, 50 mm de largura usando uma distância entre os suportes de pelo menos 20 vezes a espessura da parede do provete. Além disso, o factor de deformação α e o factor de envelhecimento β devem ser determinados por este ensaio e de acordo com a norma EN 978:1997.

6.9.4.2.3 A resistência ao corte entre camadas deve ser determinada em amostras representativas através de ensaio de tracção segundo a norma EN ISO 14130:1997.

6.9.4.2.4 A compatibilidade química do reservatório com as matérias a transportar deve ser demonstrada por um dos métodos a seguir indicados, com a aprovação de um organismo de inspecção. A demonstração deve ter em conta todos os aspectos de compatibilidade dos materiais do reservatório e dos seus equipamentos com as matérias a transportar, incluindo a deterioração química do reservatório, o desencadear de reacções críticas pelo conteúdo e as reacções perigosas entre o conteúdo e o reservatório.

- Para determinar qualquer deterioração do reservatório, devem ser previamente retiradas amostras representativas do reservatório, incluindo todo o revestimento interno e juntas soldadas, para serem submetidas ao ensaio de compatibilidade química segundo a norma EN 977:1997 durante 1000 horas a 50 °C. Comparada com uma amostra não ensaiada, a perda de resistência e a diminuição do módulo de elasticidade, determinados pelos ensaios de resistência à flexão segundo a norma EN 978:1997, não devem ultrapassar 25%. Não são admissíveis fissuras, bolhas, poros, separação de camadas e do revestimento, bem como alterações da rugosidade.
- A compatibilidade pode também ser comprovada através de resultados certificados e documentados obtidos através de ensaios positivos de compatibilidade entre as matérias de enchimento e os materiais do reservatório com os quais estes entram em contacto a certas temperaturas e durante um certo tempo, bem como noutras condições de serviço.
- Podem também ser utilizados os dados publicados na documentação especializada, normas ou outras fontes aceites pela autoridade competente.

6.9.4.3 ENSAIO DO PROTÓTIPO

Um protótipo representativo da cisterna deve ser submetido aos ensaios especificados a seguir. Para este fim se necessário, o equipamento de serviço pode ser substituído por outros elementos.

6.9.4.3.1 O protótipo deve ser inspecionado para determinar a sua conformidade com as especificações do modelo. Esta inspecção deve compreender uma inspecção visual interna e externa e a medição das principais dimensões.

6.9.4.3.2 O protótipo, provido de extensómetros nos locais em que é necessária uma comparação com os valores teóricos de cálculo, deve ser submetido às cargas seguintes e as tensões que daí resultem devem ser registadas:

- A cisterna deve ser cheia de água à taxa máxima de enchimento. Os resultados das medições servirão para calibrar os valores teóricos de cálculo em conformidade com o 6.9.2.5;
- Estando o protótipo fixado a um veículo, a cisterna deve ser cheia de água à taxa máxima de enchimento e submetida nas três direcções às acelerações resultantes de exercícios de condução e de travagem. Para comparação dos resultados efectivos com os valores teóricos de cálculo segundo 6.9.2.6, as tensões registadas devem ser extrapoladas de acordo com o quociente das acelerações exigidas no 6.8.2.1.2 e medidas;
- A cisterna deve ser cheia de água e submetida à pressão de ensaio estipulada. Sob essa carga, a cisterna não deve apresentar nenhum dano visível e nenhuma fuga.

6.9.4.3.3 O protótipo deve ser submetido a um ensaio de queda segundo a norma EN 976-1:1997, n.º6.6. Não deve produzir-se qualquer dano visível no interior ou no exterior da cisterna.

6.9.4.3.4 O protótipo, com os seus equipamentos de serviço e de estrutura montados e, cheio de água a 80% da sua capacidade máxima, deve ser exposto durante 30 minutos a uma imersão total nas chamas provocados por um incêndio numa tina aberta e cheia de fuel doméstico ou qualquer outro incêndio que produza o mesmo efeito. As dimensões da tina devem exceder as da cisterna em pelo menos 50 cm de cada lado, e a distância entre o nível do combustível e a cisterna deve estar compreendida entre 50 e 80 cm. A parte da cisterna situada abaixo do nível do líquido, incluindo as aberturas e os fechos, deve permanecer estanque, admitindo-se apenas derrames muito ligeiros.

6.9.4.4 APROVAÇÃO DE TIPO

6.9.4.4.1 A autoridade competente deve emitir, para cada novo tipo de cisterna, uma aprovação de tipo atestando que o modelo é apropriado para a utilização a que está destinado e corresponde às prescrições relativas à construção e aos equipamentos, bem como às disposições especiais aplicáveis às matérias a transportar.

6.9.4.4.2 A aprovação de tipo deve ser estabelecida na base dos cálculos e do relatório de ensaio, incluindo todos os resultados de ensaio dos materiais e do protótipo e da sua comparação com os valores teóricos de cálculo, e deve mencionar as especificações relativas ao modelo e ao programa de garantia da qualidade.

6.9.4.4.3 A aprovação de tipo deve incidir sobre as matérias ou grupos de matérias cuja compatibilidade com a cisterna é assegurada. Devem ser indicados a sua denominação química ou a rubrica colectiva correspondente (ver em 2.1.1.2), a sua classe e o seu código de classificação.

6.9.4.4.4 Deve incluir igualmente os valores de cálculo teóricos e limites garantidos (tais como o prazo de vida, a gama das temperaturas de serviço, as pressões de serviço e de ensaio, as características do material enunciadas e todas as precauções a tomar para o fabrico, o ensaio, a aprovação de tipo, a marcação e a utilização de qualquer cisterna fabricada em conformidade com o protótipo homologado.

6.9.5 INSPECÇÕES

6.9.5.1 Para qualquer cisterna fabricada em conformidade com o modelo aprovado, os ensaios de materiais e as inspecções devem ser efectuadas como indicado a seguir.

6.9.5.1.1 Os ensaios de materiais segundo 6.9.4.2.2, à excepção do ensaio de tracção e de uma redução para 100 horas da duração do ensaio de fluência em flexão, devem ser efectuados com amostras tomadas do reservatório. Só podem utilizar-se amostras fabricadas paralelamente se não for possível retirar amostras do reservatório. Os valores teóricos de cálculo aprovados devem ser respeitados.

6.9.5.1.2 Os reservatórios e os seus equipamentos devem ser submetidos, em conjunto ou separadamente, a uma inspecção inicial antes da sua entrada ao serviço. Esta inspecção compreende:

- uma verificação da conformidade com o modelo aprovado;
- uma verificação das características de concepção;
- um exame interno e externo;
- um ensaio de pressão hidráulica à pressão de ensaio indicada na placa prescrita no 6.8.2.5.1;
- uma verificação do funcionamento do equipamento;
- um ensaio de estanquidade se o reservatório e o seu equipamento tiverem sido submetidos separadamente a um ensaio de pressão.

6.9.5.2 As prescrições dos 6.8.2.4.2 a 6.8.2.4.4 aplicam-se à inspecção periódica das cisternas. Adicionalmente, a inspecção de acordo com o 6.8.2.4.3 deve incluir um exame do interior do reservatório.

6.9.5.3 As inspecções e ensaios, em conformidade com 6.9.5.1 e 6.9.5.2 devem ser executados por um organismo de inspecção. Devem ser emitidos certificados indicando os resultados destas operações. Neles deve figurar uma referência à lista das matérias cujo transporte nessa cisterna é autorizado, em conformidade com o 6.9.4.4.

6.9.6 MARCAÇÃO

6.9.6.1 As prescrições do 6.8.2.5 são aplicáveis à marcação das cisternas de matéria plástica reforçada com fibras com as seguintes modificações:

- a placa das cisternas pode também ser integrada no reservatório por estratificação ou ser fabricada de matérias plásticas adequadas;
- a gama das temperaturas de cálculo deve ser sempre indicada.

6.9.6.2 Além disso, são também aplicáveis as disposições especiais do 6.8.4 (e) (TM) sempre que sejam indicadas relativamente a uma determinada rubrica na coluna (13) do Quadro A do Capítulo 3.2.

Capítulo 6.10 PRESCRIÇÕES RELATIVAS À CONSTRUÇÃO, AO EQUIPAMENTO, À APROVAÇÃO DE TIPO, ÀS INSPECÇÕES E À MARCAÇÃO DAS CISTERNAS PARA RESÍDUOS OPERADAS SOB VÁCUO

NOTA 1: Para as cisternas móveis e contentores para gás de elementos múltiplos (CGEM) “UN”, ver Capítulo 6.7; para as cisternas fixas (veículos-cisterna), cisternas desmontáveis, contentores-cisterna e caixas móveis cisterna cujos reservatórios são construídos de materiais metálicos, bem como os veículos-bateria e contentores para gás de elementos múltiplos (CGEM) que não os CGEM “UN”, ver Capítulo 6.8; para as cisternas de matéria plástica reforçada com fibras, ver Capítulo 6.9.

NOTA 2: O presente capítulo aplica-se às cisternas fixas, cisternas desmontáveis, contentores-cisterna e caixas móveis cisterna.

6.10.1 GENERALIDADES**6.10.1.1 DEFINIÇÃO**

NOTA: Uma cisterna que satisfaça integralmente as prescrições do Capítulo 6.8 não é considerada como "cisterna para resíduos operada sob vácuo"

6.10.1.1.1 Consideram-se "zonas protegidas" as zonas situadas como se segue:

- (a) Na parte inferior da cisterna, num sector que se estende num ângulo de 60° para cada lado da linha geratriz inferior;
- (b) Na parte superior da cisterna, num sector que se estende num ângulo de 30° para cada lado da linha geratriz superior;
- (c) Sobre o fundo dianteiro da cisterna nos veículos a motor;
- (d) Sobre o fundo da retaguarda da cisterna no interior da área de protecção formada pelo dispositivo previsto no 9.7.6.

6.10.1.2 CAMPO DE APLICAÇÃO

6.10.1.2.1 As prescrições especiais do 6.10.2 a 6.10.4 completam ou modificam o Capítulo 6.8 e aplicam-se às cisternas para resíduos operadas sob vácuo.

As cisternas para resíduos operadas sob vácuo podem ser equipadas com fundos de abrir, se as prescrições do Capítulo 4.3 autorizarem a descarga pelo fundo das matérias a transportar (indicadas pelas letras "A" ou "B" na parte 3 do código-cisterna que se encontra na coluna (12) do Quadro A do Capítulo 3.2 em conformidade com o 4.3.4.1.1).

As cisternas para resíduos operadas sob vácuo devem cumprir todas as disposições do Capítulo 6.8 salvo se existirem disposições especiais diferentes no presente capítulo. Contudo, não se aplicam as disposições dos 6.8.2.1.19, 6.8.2.1.20 e 6.8.2.1.21.

6.10.2 CONSTRUÇÃO

6.10.2.1 As cisternas devem ser calculadas para uma pressão de cálculo de 1,3 vezes a pressão de carga ou de descarga, mas de, pelo menos, 400 kPa (4 bar) (pressão manométrica). Para o transporte de matérias para as quais seja especificada no Capítulo 6.8 uma pressão de cálculo mais elevada, deve ser aplicado esse valor mais elevado.

6.10.2.2 As cisternas devem ser calculadas para resistir a uma pressão interna negativa de 100 kPa (1 bar).

6.10.3 EQUIPAMENTOS

6.10.3.1 Os equipamentos devem estar dispostos de maneira a estarem protegidos contra os riscos de arrancamento ou de avaria durante o transporte e o manuseamento. É possível satisfazer esta prescrição colocando os equipamentos numa zona dita "protegida" (ver 6.10.1.1.1).

6.10.3.2 O dispositivo de descarga pelo fundo das cisternas pode ser constituído por uma tubagem exterior, munida de um obturador situado tão perto quanto possível do reservatório e por um segundo fecho, que pode ser uma flange cega ou outro dispositivo equivalente.

6.10.3.3 A posição e o sentido do fecho do ou dos obturadores ligados ao reservatório, ou a qualquer compartimento, para o caso de reservatórios com vários compartimentos, devem ser visíveis sem ambiguidade e devem poder ser verificados a partir do solo.

6.10.3.4 Para evitar qualquer perda de conteúdo em caso de avaria dos órgãos exteriores de enchimento e descarga (tubagens, órgãos laterais de fecho), o obturador interno, ou o primeiro obturador externo (quando for caso disso), e a sua sede devem estar protegidos contra riscos de arrancamento sob o efeito de solicitações exteriores, ou devem ser concebidas para esse fim. Os dispositivos de enchimento e de descarga (compreendendo flanges e capacetes roscados) e as eventuais tampas de protecção devem poder estar resguardados contra qualquer abertura intempestiva.

6.10.3.5 As cisternas podem ser equipadas com fundos de abrir. Esses fundos de abrir devem cumprir as seguintes condições:

- (a) Devem ser concebidos para se manterem estanques depois de fechados;
- (b) Não deve ser possível abri-los por inadvertência;
- (c) Quando o mecanismo de abertura funciona por servocomando, o fundo de abrir deve manter-se hermeticamente fechado em caso de avaria da alimentação;
- (d) É necessário que seja incorporado um dispositivo de segurança ou de bloqueio que assegure que o fundo de abrir não possa ser aberto totalmente se existir ainda uma pressão residual na cisterna. Esta condição não é necessária para os fundos de abrir que funcionam por servocomando, onde a manobra é por comando positivo. Neste caso, os comandos devem ser do tipo "homem morto" e situados num local tal que o utilizador possa seguir toda a manobra e não corra nenhum risco durante a abertura e o fecho;

- (e) Deve ser previsto proteger o fundo de se abrir, o qual deve manter-se fechado em caso de capotamento do veículo, do contentor-cisterna ou da caixa móvel cisterna.

6.10.3.6 As cisternas para resíduos operadas sob vácuo equipadas com um êmbolo interno para facilitar a limpeza ou a descarga devem estar providas de um dispositivo de paragem que impeça que o êmbolo, em qualquer posição de funcionamento, seja ejectado da cisterna quando for submetido a uma força equivalente à pressão máxima de serviço para a cisterna. A pressão máxima de serviço para as cisternas ou para os compartimentos equipados com um êmbolo pneumático não deve ultrapassar 100 kPa (1 bar). O êmbolo interno e o respectivo material devem ser tais que não possam provocar nenhuma fonte de inflamação durante o funcionamento do êmbolo.

O êmbolo interno pode ser utilizado como parede do compartimento na condição de ficar bloqueado na sua posição. Se qualquer dos elementos que mantêm o êmbolo no lugar for exterior à cisterna, o mesmo deve estar situado numa posição que exclua qualquer risco de dano accidental.

6.10.3.7 As cisternas podem estar equipadas com dispositivos de sucção se:

- (a) esses dispositivos estiverem munidos de um obturador interno ou externo, fixado directamente ao reservatório, ou directamente sobre um cotovelo soldado ao reservatório; uma coroa dentada rotativa pode ser adaptada entre o reservatório ou o cotovelo e o obturador externo, se esta coroa dentada rotativa for colocada na zona protegida e se o dispositivo de comando do obturador for protegido por um invólucro ou uma tampa contra os riscos de arrancamento por solicitações externas;
- (b) o obturador mencionado na alínea (a) estiver montado de tal modo que o transporte seja impossibilitado se ele se encontrar aberto; e
- (c) esses dispositivos forem construídos de tal modo que a cisterna não possa ter fugas em caso de impacto accidental sobre os dispositivos de potência.

6.10.3.8 As cisternas devem estar apetrechadas com os seguintes equipamentos de serviço suplementares:

- (a) A embocadura do dispositivo bomba/exaustor deve estar colocada de modo a garantir que qualquer vapor tóxico ou inflamável seja encaminhado para um local onde esse vapor não possa causar perigo;
- (b) Um dispositivo com o objectivo de impedir a passagem imediata de uma chama deve ser fixado a todas as aberturas do dispositivo bomba de vácuo/exaustor susceptível de fornecer uma fonte de ignição, que esteja instalado numa cisterna destinada ao transporte de resíduos inflamáveis, ou então a cisterna deve ser resistente à pressão gerada por uma explosão, ou seja, ser capaz de resistir sem fugas, mas permitindo deformações, a uma explosão provocada pela passagem de uma chama;
- (c) As bombas que possam produzir uma pressão positiva devem estar equipadas com um dispositivo de segurança instalado na tubagem que possa estar submetida a pressão. O dispositivo de segurança deve estar regulado para descarregar a uma pressão que não ultrapasse a pressão máxima de serviço para a cisterna;
- (d) Deve estar fixado um obturador entre o reservatório, ou a saída do dispositivo fixado sobre este último para impedir o sobre enchimento, e a tubagem que liga o reservatório ao dispositivo bomba/exaustor;
- (e) A cisterna deve estar equipada com um manómetro de pressão/depressão apropriado, o qual deve estar instalado num local onde possa ser facilmente lido pela pessoa que acciona o dispositivo bomba/exaustor. O mostrador deve ter uma marca indicando a pressão máxima de serviço da cisterna;
- (f) A cisterna ou cada compartimento, para as cisternas compartimentadas, deve estar equipado com um indicador de nível. Podem ser utilizadas marcações transparentes como indicadores de nível na condição de:
 - (i) fazerem parte da parede da cisterna e de a respectiva resistência à pressão ser comparável à desta última; ou de serem fixados no exterior da cisterna;
 - (ii) as ligações no cimo e em baixo da cisterna estarem munidas de obturadores fixados directamente sobre o reservatório e montados de tal modo que seja impossível proceder ao transporte enquanto estiverem na posição aberta;
 - (iii) poderem funcionar à pressão máxima de serviço para a cisterna; e
 - (iv) estarem colocados numa zona que exclua todos os riscos de dano accidental.

6.10.3.9 Os reservatórios das cisternas de resíduos operadas sob vácuo deverão ser equipados com uma válvula de segurança precedida de um disco de ruptura.

A válvula deverá ser capaz de abrir automaticamente a uma pressão compreendida entre 0,9 e 1,0 vezes a pressão de ensaio da cisterna na qual está montada. Não é permitida a utilização de válvulas de funcionamento por gravidade ou de massa de equilíbrio.

O disco de ruptura deverá romper logo que é atingida a pressão de início de abertura da válvula e, o mais tardar, quando a pressão atingir o valor da pressão de ensaio da cisterna na qual está montado.

Os dispositivos de segurança devem ser de um tipo que possa resistir aos esforços dinâmicos, incluindo os devidos ao movimento do líquido.

Deve ser instalado um manómetro ou outro dispositivo indicador apropriado no espaço entre o disco de ruptura e a válvula de segurança, que permita detectar uma ruptura, uma perfuração, ou uma fuga do disco susceptível de perturbar o funcionamento da válvula de segurança.

6.10.4 INSPECÇÕES

As cisternas para resíduos operadas sob vácuo devem, adicionalmente aos ensaios mencionados em 6.8.2.4.3, ser submetidas a uma verificação do seu estado interior, pelo menos de três em três anos para as cisternas fixas e desmontáveis, e, pelo menos de dois anos e meio em dois anos e meio, para os contentores-cisterna e caixas móveis cisterna.

Capítulo 6.11 PRESCRIÇÕES RELATIVAS À CONCEPÇÃO E CONSTRUÇÃO DOS CONTENTORES PARA GRANEL E ÀS INSPECÇÕES E ENSAIOS A QUE DEVEM SER SUBMETIDOS**6.11.1** *(Reservado)***6.11.2 CAMPO DE APLICAÇÃO E PRESCRIÇÕES GERAIS**

6.11.2.1 Os contentores para granel e os seus equipamentos de serviço e de estrutura devem ser concebidos e construídos de maneira a resistir, sem perda de conteúdo, à pressão interna do conteúdo e às tensões sofridas nas condições normais de manuseamento e transporte.

6.11.2.2 Sempre que os contentores para granel sejam equipados de uma válvula de descarga, esta deve poder ser bloqueada na posição de fechada e a totalidade do sistema de descarga deve ser adequadamente protegido contra danos. As válvulas munidas de manípulo devem poder ser bloqueadas contra qualquer abertura involuntária e as posições aberta ou fechada devem ser claramente indicadas.

6.11.2.3 CÓDIGO DESIGNANDO OS TIPOS DE CONTENTORES PARA GRANEL

O quadro seguinte indica os códigos a utilizar para designar os tipos de contentores para granel:

Tipos de contentores para granel	Código
Contentor para granel coberto	BK1
Contentor para granel fechado	BK2
Contentor para granel flexível	BK3

6.11.2.4 A fim de ter em conta o progresso científico e técnico, a autoridade competente pode considerar a utilização de outras soluções ("disposições alternativas") que ofereçam um nível de segurança pelo menos equivalente ao que resulta das prescrições do presente capítulo.

6.11.3 PRESCRIÇÕES RELATIVAS À CONCEPÇÃO E CONSTRUÇÃO DOS CONTENTORES DE ACORDO COM A CSC UTILIZADOS COMO CONTENTORES PARA GRANEL BK1 OU BK2 E ÀS INSPECÇÕES E ENSAIOS A QUE DEVEM SER SUBMETIDOS**6.11.3.1 PRESCRIÇÕES RELATIVAS À CONCEPÇÃO E CONSTRUÇÃO**

6.11.3.1.1 Considera-se que o contentor para granel cumpre as prescrições gerais relativas à concepção e construção enunciadas na presente subsecção se estiver em conformidade com as disposições da norma ISO 1496-4:1991 "Contentores da série 1- Especificações e ensaios - Parte 4: Contentores não pressurizados para produtos sólidos a granel" e se for estanque aos pulverulentos.

6.11.3.1.2 Um contentor concebido e submetido a ensaios em conformidade com a norma ISO 1496-1:1990 "Contentores da série 1- Especificações e ensaios - Parte 1: Contentores de carga geral para mercadorias diversas" deve ser munido de um equipamento de exploração que, tal como o seu dispositivo de ligação com o contentor, esteja concebido para reforçar as paredes de extremidade e melhorar a resistência às eventuais solicitações longitudinais para satisfazer as prescrições de ensaio pertinentes da norma ISO 1496-4:1991.

6.11.3.1.3 Os contentores para granel devem ser estanques aos pulverulentos. Sempre que os contentores para granel comportem um revestimento interior para os tornar estanques aos pulverulentos, este revestimento deve ser de um material apropriado. A resistência do material e o modo de construção do revestimento devem ser adaptados à capacidade do contentor e ao uso previsto. As juntas e fechos do revestimento devem poder resistir às pressões e choques que possam ser produzidos nas condições normais de manuseamento e transporte. No caso dos contentores para granel arejados, o revestimento não deve prejudicar o funcionamento dos dispositivos de arejamento.

6.11.3.1.4 O equipamento de exploração dos contentores para granel concebidos para ser descarregados por um sistema basculante deve poder suportar a massa total da carga em posição basculante.

6.11.3.1.5 O tecto ou qualquer secção do tecto ou de uma parede lateral ou de extremidade amovível deve ser munido de fechos com dispositivos de bloqueio, que indiquem a um observador colocado ao nível do solo que os mesmos se encontram devidamente bloqueados.

6.11.3.2 EQUIPAMENTO DE SERVIÇO

6.11.3.2.1 Os dispositivos de carga e descarga devem ser construídos e montados de maneira a estarem protegidos contra o risco de arrancamento ou de avaria no decurso do transporte e do manuseamento. Estes dispositivos devem poder ser bloqueados contra qualquer abertura intempestiva. As posições de aberto e fechado e o sentido do fecho devem estar claramente indicados.

6.11.3.2.2 As juntas de estanquidade das aberturas devem ser instaladas de maneira a evitar qualquer risco de avaria quando da exploração, da carga e da descarga do contentor para granel.

6.11.3.2.3 Se for requerida ventilação, os contentores para granel devem estar equipados com meios que permitam a entrada e saída de ar, seja por convecção natural (aberturas, por exemplo), seja por circulação artificial (ventiladores, por exemplo). O sistema de arejamento deve ser concebido de forma a que em nenhum momento possa existir uma depressão no contentor. Os órgãos de arejamento dos contentores para granel utilizados para o transporte de matérias inflamáveis ou de matérias que emitam gases ou vapores inflamáveis devem ser concebidos de modo a não serem uma fonte de inflamação.

6.11.3.3 INSPECÇÕES E ENSAIOS

6.11.3.3.1 Os contentores utilizados, com manutenção e aprovação como contentores para granel em conformidade com as prescrições da presente secção devem ser ensaiados e aprovados em conformidade com a CSC.

6.11.3.3.2 Os contentores utilizados e aprovados como contentores para granel devem ser submetidos a uma inspeção periódica em conformidade com a CSC.

6.11.3.4 MARCAÇÃO

6.11.3.4.1 Os contentores utilizados como contentores para granel devem ostentar uma Placa de Aprovação de Segurança em conformidade com a CSC.

6.11.4 PRESCRIÇÕES RELATIVAS À CONCEPÇÃO, CONSTRUÇÃO E APROVAÇÃO DOS CONTENTORES PARA GRANEL BK1 OU BK2 QUE NÃO SEJAM CONTENTORES EM CONFORMIDADE COM A CSC

NOTA: Sempre que matérias sólidas a granel sejam transportadas em contentores em conformidade com as disposições da presente secção, deve figurar no documento de transporte a indicação seguinte :

"Contentor para granel "BKX" aprovado pela autoridade competente de..." (ver 5.4.1.1.17)".

6.11.4.1 Os contentores para granel de que trata a presente secção podem ser, por exemplo, caixas, contentores para granel offshore, cubas para granel, caixas móveis, contentores tremonha, contentores com rodas ou compartimentos de carga de veículos.

NOTA: Os contentores que não sejam contentores em conformidade com a CSC mas que correspondam aos critérios das Fichas UIC 591, 592 e 592-2 a 592-4 são também contentores para granel, como indicado em 7.1.3.

6.11.4.2 Os contentores para granel devem ser concebidos e construídos de maneira a serem suficientemente robustos para resistir aos choques e esforços normalmente produzidos no decurso do transporte, incluindo, se for o caso, o transbordo de um modo de transporte para outro.

6.11.4.3 *(Reservado)*

6.11.4.4 Estes contentores para granel devem ser aprovados pela autoridade competente e a aprovação deve incluir o código que designa os tipos de contentores para granel, de acordo com o 6.11.2.3 e com as prescrições adequadas relativas às inspeções e aos ensaios.

6.11.4.5 Nos casos em que seja necessário utilizar um revestimento para retenção das mercadorias perigosas, este deve satisfazer as disposições enunciadas no 6.11.3.1.3.

6.11.5 PRESCRIÇÕES RELATIVAS À CONCEPÇÃO, CONSTRUÇÃO E APROVAÇÃO DOS CONTENTORES PARA GRANEL FLEXÍVEIS BK3**6.11.5.1 PRESCRIÇÕES RELATIVAS À CONCEPÇÃO E CONSTRUÇÃO**

6.11.5.1.1 Os contentores para granel flexíveis devem ser estanques aos pulverulentos.

6.11.5.1.2 Os contentores para granel flexíveis devem ser completamente fechados para impedir a libertação do conteúdo.

6.11.5.1.3 Os contentores para granel flexíveis devem ser impermeáveis.

6.11.5.1.4 As partes do contentor para granel flexível que estão em contacto directo com as mercadorias perigosas:

- (a) não deverão ser afectadas ou significativamente enfraquecidas pelas mercadorias perigosas;
- (b) não devem provocar um efeito perigoso, por exemplo, catalisar uma reacção ou reagir com as mercadorias perigosas; e
- (c) não devem permitir a penetração das mercadorias perigosas que poderiam constituir um perigo nas condições normais de transporte.

6.11.5.2 EQUIPAMENTO DE SERVIÇO E DE MOVIMENTAÇÃO

6.11.5.2.1 Os dispositivos de enchimento e de descarga devem ser construídos de modo a serem protegidos contra danos durante o transporte e movimentação. Os dispositivos de enchimento e de descarga devem ser protegidos contra a abertura intempestiva.

6.11.5.2.2 As alças do contentor para granel flexível, se existirem, devem resistir à pressão e às forças dinâmicas que podem surgir em condições normais de movimentação e transporte.

6.11.5.2.3 Os dispositivos de movimentação devem ser suficientemente fortes para suportar o uso repetido.

6.11.5.3 INSPECÇÕES E ENSAIOS

6.11.5.3.1 Cada modelo tipo de contentor para granel flexível deve passar com sucesso os ensaios prescritos em 6.11.5 de acordo com os procedimentos estabelecidos pela autoridade competente que permitam a atribuição da marca e devem ser aprovados por esta autoridade competente.

6.11.5.3.2 Os ensaios também devem ser repetidos após qualquer modificação do modelo tipo que afecte a concepção, o material ou o modo de construção de um contentor para granel flexível.

6.11.5.3.3 Os ensaios devem ser realizados em contentores para granel flexíveis preparadas como para o transporte. Os contentores para granel flexíveis devem ser carregados com a massa máxima em que podem ser utilizados e o conteúdo deve ser distribuído uniformemente. As matérias a serem transportadas no contentor para granel flexível podem ser substituídas por outras matérias, excepto quando tal possa implicar falseamento dos resultados dos ensaios. Quando for utilizada outra matéria ela deve ter as mesmas características físicas (massa, granulometria, etc.) que a matéria a ser transportada. É admissível a utilização de elementos adicionais, tais como sacos de granalha de chumbo, para atingir a massa total requerida do contentor para granel flexível, desde que eles sejam colocados de maneira a que os resultados dos ensaios não sejam afectados.

6.11.5.3.4 Os contentores para granel flexíveis devem ser fabricados e ensaiados no âmbito de um programa de garantia de qualidade que satisfaça a autoridade competente, a fim de garantir que cada contentor para granel flexível fabricado satisfaz as prescrições do presente capítulo.

6.11.5.3.5 Ensaio de queda**6.11.5.3.5.1 Aplicabilidade**

Para todos os tipos de contentores para granel flexíveis, como um ensaio do modelo tipo.

6.11.5.3.5.2 Preparação para ensaio

O contentor para granel flexível deve ser carregado até à sua massa bruta máxima admissível.

6.11.5.3.5.3 Método de ensaio

O contentor para granel flexível deve ser deixado cair sobre uma superfície alvo que seja não-resiliente e horizontal. A superfície alvo deve ser:

- (a) integral e maciça o suficiente para ser imóvel;
- (b) plana com a superfície livre de defeitos locais capazes de influenciar os resultados dos ensaios;
- (c) suficientemente rígida para ser indeformável nas condições de ensaio e não ser susceptível de ficar danificada pelos ensaios; e
- (d) suficientemente grande para garantir que o contentor para granel flexível de ensaio cai inteiramente sobre a superfície.

Após a queda, o contentor para granel flexível deve ser recolocado na posição inicial para observação.

6.11.5.3.5.4 A altura de queda deve ser:

Grupo de embalagem III: 0,8 m

6.11.5.3.5.5 Critérios para aprovação no ensaio

- (a) não deve haver perda de conteúdo. Uma ligeira perda, por exemplo, pelo fecho ou pelas costuras aquando do choque não deve ser considerada uma falha do contentor para granel flexível, desde que não haja vazamento posterior depois do contentor ser recolocado na posição inicial;
- (b) não deve haver danos que tornem o contentor para granel flexível impróprio para ser transportado para recuperação ou para eliminação.

6.11.5.3.6 Ensaio de elevação por cima**6.11.5.3.6.1 Aplicabilidade**

Para todos os tipos de contentores para granel flexíveis, como um ensaio do modelo tipo.

6.11.5.3.6.2 Preparação para ensaio

O contentor para granel flexível deve ser cheio até atingir seis vezes a massa líquida máxima, com a carga uniformemente distribuída.

6.11.5.3.6.3 Método de ensaio

Um contentor para granel flexível deve ser elevado na forma para o qual foi concebido, até deixar o chão e mantido nessa posição durante um período de cinco minutos.

6.11.5.3.6.4 Critérios para aprovação no ensaio

Não devem existir danos no contentor para granel flexível ou nos seus dispositivos de elevação que tornem o contentor para granel flexível inseguro para transporte ou movimentação, e sem perda de conteúdo.

6.11.5.3.7 Ensaio de derrube**6.11.5.3.7.1** Aplicabilidade

Para todos os tipos de contentores para granel flexíveis, como um ensaio do modelo tipo.
O contentor para granel flexível deve ser cheio até atingir a massa bruta máxima admissível.

6.11.5.3.7.2 Preparação para o ensaio

Um contentor para granel flexível deve ser derrubado sobre qualquer parte do seu topo, levantando o lado mais afastado da extremidade de queda sobre uma superfície alvo que seja não-resiliente e horizontal. A superfície de impacto deve ser:

- (a) integral e maciça o suficiente para ser imóvel;
- (b) plana com a superfície livre de defeitos locais capazes de influenciar os resultados dos ensaios;
- (c) suficientemente rígida para ser indeformável nas condições de ensaio e não ser susceptível de ficar danificada pelos ensaios; e
- (d) suficientemente grande para garantir que o contentor para granel flexível ensaiado cai inteiramente sobre a superfície.

6.11.5.3.7.3 Para todos os contentores para granel flexíveis, a altura de derrube é especificada como segue:

Grupo de embalagem III: 0,8 m

6.11.5.3.7.4 Critérios para aprovação no ensaio

Não deve haver perda de conteúdo. Uma ligeira perda, por exemplo, pelo fecho ou pelas costuras aquando do choque não deve ser considerada uma falha do contentor para granel flexível, desde que não haja vazamento posterior.

6.11.5.3.8 Ensaio de reposicionamento**6.11.5.3.8.1** Aplicabilidade

Para todos os tipos de contentores para granel flexíveis, como um ensaio do modelo tipo.

6.11.5.3.8.2 Preparação para ensaio

O contentor para granel flexível deve ser cheio a pelo menos 95% da sua capacidade e até à sua massa bruta máxima admissível.

6.11.5.3.8.3 Método de ensaio

O contentor para granel flexível, deitado de lado, deve ser levantado a uma velocidade de pelo menos 0,1 m/s para uma posição vertical, afastado do pavimento, por não mais do que metade dos dispositivos de elevação.

6.11.5.3.8.4 Critérios para aprovação no ensaio

Não deve haver danos no contentor para granel flexível ou nos seus dispositivos de elevação que tornem o contentor para granel flexível inseguro para transporte ou movimentação.

6.11.5.3.9 Ensaio de rasgamento**6.11.5.3.9.1** Aplicabilidade

Para todos os tipos de contentores para granel flexíveis, como um ensaio do modelo tipo.

6.11.5.3.9.2 Preparação para ensaio

O contentor para granel flexível deve ser carregado até à sua massa bruta máxima admissível.

6.11.5.3.9.3 Método de ensaio

Com o contentor para granel flexível colocado sobre o solo, deve ser feito um corte de 300 mm, penetrando completamente todas as camadas do contentor para granel flexível numa parede de uma das faces. O corte deve ser efectuado com um ângulo de 45° em relação ao eixo principal do contentor para granel flexível, a meia distância entre a superfície inferior e o nível superior do conteúdo. O contentor para granel flexível será então submetido a uma carga equivalente sobreposta, uniformemente distribuída, a duas vezes a massa bruta máxima. A carga deve ser aplicada durante pelo menos quinze minutos. Um contentor para granel flexível concebido para ser levantado a partir do topo ou do lado deve, após a remoção da carga sobreposta, ser levantado do solo e mantido nessa posição durante um período de quinze minutos.

6.11.5.3.9.4 Critérios para aprovação no ensaio

O corte não deve aumentar mais de 25% do seu comprimento original.

6.11.5.3.10 Ensaio de empilhamento**6.11.5.3.10.1** Aplicabilidade

Para todos os tipos de contentores para granel flexíveis, como um ensaio do modelo tipo.

6.11.5.3.10.2 Preparação para ensaio

O contentor para granel flexível deve ser carregado até à sua massa bruta máxima admissível.

6.11.5.3.10.3 Método de ensaio

O contentor para granel flexível deve ser submetido a uma força aplicada à sua superfície de topo que seja quatro vezes a capacidade concebida para o transporte de carga durante 24 h.

6.11.5.3.10.4 Critérios para aprovação no ensaio

Não deve haver perda de conteúdo durante o ensaio ou depois de retirada a carga.

6.11.5.4 RELATÓRIO DE ENSAIO


6.11.5.4.1 Deve ser elaborado, e colocado à disposição dos utilizadores do contentor para granel flexível, um relatório de ensaio que inclua, pelo menos, as seguintes indicações:

1. Nome e endereço do laboratório de ensaio;
2. Nome e endereço do requerente (se necessário);
3. Número de identificação único do relatório de ensaio;
4. Data do relatório de ensaio;
5. Fabricante da contentor para granel flexível;
6. Descrição do modelo tipo de contentor para granel flexível (por exemplo, dimensões, materiais, fechos, espessura de parede, etc.) incluindo o processo de fabrico (por exemplo, moldagem por sopro) com, eventualmente, desenho(s) e/ou fotografia(s);
7. capacidade máxima/massa bruta máxima admissível;
8. Características do conteúdo de ensaio (por exemplo, granulometria para as matérias sólidas);
9. Descrição e resultados dos ensaios;
10. O relatório de ensaio deve ser assinado com a indicação do nome e da qualificação do signatário.

6.11.5.4.2 O relatório de ensaio deve atestar que o contentor para granel flexível preparado para o transporte foi ensaiado em conformidade com as disposições aplicáveis do presente capítulo e que a utilização de outros métodos de acondicionamento ou equipamentos pode invalidar este relatório de ensaio. Deve ser colocado à disposição da autoridade competente um exemplar do relatório de ensaio.

6.11.5.5 MARCAÇÃO

6.11.5.5.1 Cada contentor para granel flexível construído e destinado a uma utilização em conformidade com as presentes disposições deve ostentar uma marcação durável e legível, colocada num local bem visível. As marcas, em letras, algarismos e símbolos de pelo menos 24 mm de altura, deve incluir os elementos seguintes:

- (a) símbolo da ONU para as embalagens  ;

Este símbolo só deve ser utilizado para certificar que uma embalagem, um contentor para granel flexível, uma cisterna móvel e um CGEM cumpre as prescrições aplicáveis dos Capítulos 6.1, 6.2, 6.3, 6.5, 6.6, 6.7 e 6.11.

- (b) o código BK3;
- (c) uma letra maiúscula indicando o ou os grupos de embalagem para o(s) qual(is) o modelo tipo foi aprovado:
- Z apenas para o grupo de embalagem III;
- (d) o mês e o ano (dois últimos dígitos) de fabrico;
- (e) o símbolo do Estado que autorizou a marcação, por meio do sinal distintivo utilizado nos veículos em circulação rodoviária internacional¹²¹;
- (f) o nome ou a sigla do fabricante ou uma outra identificação do GRG especificada pela autoridade competente;
- (g) a carga aplicada quando do ensaio de empilhamento em kg;
- (h) a massa bruta máxima admissível, em kg.

As marcas devem ser apostas pela ordem acima indicada de (a) a (h); cada marca exigida nestes parágrafos deve ser claramente separada, por exemplo, por uma barra ou espaço e apresentada de uma forma que possa ser facilmente identificada.

¹²¹ Sinal distintivo do Estado de matrícula utilizado nos automóveis e nos reboques em circulação rodoviária internacional, por exemplo em virtude da Convenção de Genebra sobre a Circulação Rodoviária de 1949 ou da Convenção de Viena sobre Circulação Rodoviária de 1968.

6.11.5.5.2 Exemplo de marcação



BK3/Z/11 09
RUS/NTT/MK-14-10
56000/14000

Capítulo 6.12 PRESCRIÇÕES RELATIVAS À CONSTRUÇÃO, AOS EQUIPAMENTOS, À APROVAÇÃO DE TIPO, ÀS INSPECÇÕES E AOS ENSAIOS, BEM COMO À MARCAÇÃO DAS CISTERNAS, CONTENTORES PARA GRANDEL E DOS COMPARTIMENTOS ESPECIAIS PARA EXPLOSIVOS NAS UNIDADES MÓVEIS DE FABRICO DE EXPLOSIVOS (MEMU)

NOTA 1: Para as cisternas móveis, ver Capítulo 6.7; para as cisternas fixas (veículos-cisterna), cisternas desmontáveis, contentores-cisterna e caixas móveis cisterna cujos reservatórios são construídos de materiais metálicos, ver Capítulo 6.8; para as cisternas de matéria plástica reforçada com fibras, ver Capítulo 6.9; para as cisternas para resíduos operadas sob vácuo, ver Capítulo 6.10; para os contentores para granel, ver Capítulo 6.11.

NOTA 2: O presente capítulo aplica-se às cisternas fixas, cisternas desmontáveis, contentores-cisterna e caixas móveis cisterna que não estejam em conformidade com todas as prescrições dos capítulos mencionados na NOTA 1, bem como aos contentores para granel e aos compartimentos especiais para explosivos.

6.12.1 CAMPO DE APLICAÇÃO

As prescrições do presente capítulo aplicam-se às cisternas, aos contentores para granel e aos compartimentos especiais para o transporte de mercadorias perigosas nos MEMU.

6.12.2 DISPOSIÇÕES GERAIS

6.12.2.1 As cisternas devem cumprir as prescrições do Capítulo 6.8, não obstante a capacidade mínima definida no 1.2.1 para as cisternas fixas, tal como modificada pelas disposições especiais do presente capítulo.

6.12.2.2 Os contentores para granel destinados ao transporte de mercadorias perigosas nos MEMU devem corresponder às prescrições que se aplicam aos contentores para granel de tipo BK2.

6.12.2.3 Quando um contentor para granel, ou uma cisterna, contém mais de uma matéria, as mesmas devem ser separadas por pelo menos duas paredes entre as quais deve haver um espaço vazio.

6.12.3 CISTERNAS

6.12.3.1 CISTERNAS CUJA CAPACIDADE É IGUAL OU SUPERIOR A 1000 LITROS

6.12.3.1.1 Estas cisternas devem cumprir as prescrições do 6.8.2.

6.12.3.1.2 Para os números ONU 1942 e 3375, a cisterna deve satisfazer as prescrições dos Capítulos 4.3 e 6.8 relativas aos dispositivos de respiro e ainda, deve estar equipada com discos de rotura ou outros meios de descompressão de emergência, aprovados pela autoridade competente do país de utilização.

6.12.3.1.3 No que diz respeito aos reservatórios cuja secção não é circular, por exemplo os reservatórios em forma de caixão ou de secção elíptica que não possam ser calculados em conformidade com o 6.8.2.1.4 e as normas ou o código técnico aí mencionados, a capacidade de suportar a tensão admissível pode ser provada através de um ensaio de pressão especificado pela autoridade competente.

As cisternas devem cumprir as prescrições do 6.8.2.1, com excepção de 6.8.2.1.3, 6.8.2.1.4 e 6.8.2.1.13 a 6.8.2.1.22.

A espessura destes reservatórios não deve ser inferior aos valores indicados no quadro seguinte:

Material	Espessura mínima
Aços inoxidáveis austeníticos	2,5 mm
Outros aços	3 mm
Ligas de alumínio	4 mm
Alumínio puro a 99,80%	6 mm

A protecção da cisterna contra danos devidos a um choque lateral ou a um capotamento deve ser assegurada, em conformidade com o 6.8.2.1.20. Caso contrário, a autoridade competente deve aprovar outras medidas de protecção.

6.12.3.1.4 Por derrogação das prescrições do 6.8.2.5.2, as cisternas não têm de ser marcadas com o código-cisterna nem as disposições especiais aplicáveis, se for caso disso.

6.12.3.2 CISTERNAS CUJA CAPACIDADE É INFERIOR A 1000 LITROS

6.12.3.2.1 A construção destas cisternas deve cumprir as prescrições do 6.8.2.1, com excepção de 6.8.2.1.3, 6.8.2.1.4, 6.8.2.1.6, 6.8.2.1.10 a 6.8.2.1.23 e 6.8.2.1.28.

6.12.3.2.2 Os equipamentos destas cisternas devem cumprir as prescrições do 6.8.2.2.1. Para os números ONU 1942 e 3375, a cisterna deve satisfazer as prescrições dos Capítulos 4.3 e 6.8 relativas aos dispositivos de respiro e ainda, deve

estar equipada com discos de rotura ou outros meios adequados de descompressão de emergência, aprovados pela autoridade competente do país de utilização.

6.12.3.2.3 A espessura destes reservatórios não deve ser inferior aos valores indicados no quadro seguinte:

Material	Espessura mínima
Aços inoxidáveis austeníticos	2,5 mm
Outros aços	3 mm
Ligas de alumínio	4 mm
Alumínio puro a 99,80%	6 mm

6.12.3.2.4 As cisternas podem ter partes não-convexas. podem consistir em Paredes curvas ou onduladas, ou nervuras, podem ser consideradas como medidas de reforço alternativos. , A distância entre os reforços paralelos de cada lado da cisterna não deve em pelo menos uma direcção, ser superior a cem vezes a espessura da parede.

6.12.3.2.5 As juntas de soldadura devem ser executadas de acordo com as regras da arte, devendo oferecer todas as garantias de segurança. Os trabalhos de soldadura devem ser executados por soldadores qualificados, segundo um procedimento de soldadura cuja qualidade (incluindo os tratamentos térmicos que possam ser necessários) tenha sido demonstrada por um ensaio do procedimento.

6.12.3.2.6 As prescrições do 6.8.2.4 não se aplicam. Todavia, sob a responsabilidade do utilizador ou do proprietário do MEMU, devem ser efectuadas inspecções periódicas além de uma inspecção inicial das cisternas . Os reservatórios e respectivos equipamentos devem ser submetidos, pelo menos de três em três anos, a uma verificação visual do estado exterior e interior, bem como a um ensaio de estanquidade, devendo dar satisfação à autoridade competente.

6.12.3.2.7 As prescrições relativas à aprovação de tipo do 6.8.2.3 e à marcação do 6.8.2.5 não se aplicam.

6.12.4 EQUIPAMENTOS

6.12.4.1 As cisternas de descarga pelo fundo destinadas ao transporte dos números ONU 1942 e 3375 devem ter pelo menos dois fechos, podendo um deles ser constituído pelo misturador de produtos, a bomba de descarga ou o parafuso sem fim.

6.12.4.2 Todas as tubagens situadas após o primeiro fecho devem ser de um material fusível (por exemplo um material flexível de borracha) ou comportar elementos fusíveis.

6.12.4.3 A fim de evitar qualquer perda do conteúdo em caso de avaria das bombas e/ou dos órgãos de descarga exteriores (tubagens), o primeiro fecho e respectivo suporte devem ser protegidos contra riscos de arrancamento devido a solicitações exteriores, ou concebidos para resistir a tais riscos. Os órgãos de enchimento e de descarga (incluindo flanges ou tampas roscadas) e as eventuais tampas de protecção devem poder estar resguardados de qualquer abertura intempestiva.

6.12.4.4 Os dispositivos de respiro em conformidade com o 6.8.2.2.6 que equipam as cisternas destinadas ao transporte do número ONU 3375 podem ser substituídas por "pescoços de cisne". Estes equipamentos devem estar protegidos contra riscos de arrancamento devido a solicitações exteriores, ou concebidos para resistir a tais riscos.

6.12.5 COMPARTIMENTOS ESPECIAIS PARA EXPLOSIVOS

Os compartimentos para volumes de explosivos contendo detonadores e/ou conjuntos de detonadores, bem como contendo matérias ou objectos afectos ao grupo de compatibilidade D, devem ser concebidos para assegurar uma separação eficaz de forma a impedir qualquer transmissão da detonação dos detonadores e/ou dos conjuntos de detonadores com matérias ou objectos do grupo de compatibilidade D. A separação deve ser assegurada através de compartimentos separados ou colocando um dos dois tipos de explosivos num sistema especial de contenção. Qualquer método de separação está sujeito à aprovação pela autoridade competente. Em caso de utilização de um material metálico para o compartimento, todo o interior do mesmo deve ser coberto de materiais que ofereçam resistência suficiente ao fogo. Os compartimentos para explosivos devem estar localizados onde estejam protegidos contra choques e contra danos devidos a irregularidades do terreno, contra uma interacção perigosa com outras mercadorias perigosas a bordo do veículo e contra fontes de ignição no veículo, por exemplo gases do escape.

NOTA: Os materiais afectos à classe B-s3-d2 em conformidade com a norma EN 13501 1:2007 + A1:2009 são considerados como capazes de satisfazer a prescrição relativa à resistência ao fogo.

Parte 7
DISPOSIÇÕES RELATIVAS ÀS CONDIÇÕES DE TRANSPORTE, CARGA, DESCARGA
E MANUSEAMENTO

Capítulo 7.1 DISPOSIÇÕES GERAIS

7.1.1 O transporte das mercadorias perigosas está submetido à utilização obrigatória de um material de transporte determinado em conformidade com as prescrições do presente Capítulo e dos Capítulos 7.2 para o transporte em volumes, 7.3 para o transporte a granel e 7.4 para o transporte em cisternas. Além disso, devem ser observadas as prescrições do Capítulo 7.5 relativas à carga, à descarga e ao manuseamento.

As colunas (16), (17) e (18) do Quadro A do Capítulo 3.2 indicam as prescrições particulares da presente parte aplicáveis às mercadorias perigosas específicas.

7.1.2 Para além das disposições da presente parte, os veículos utilizados para o transporte de mercadorias perigosas devem estar conformes, na sua concepção, sua construção e, quando aplicável, sua aprovação, com as prescrições pertinentes da Parte 9.

7.1.3 Os grandes contentores, as cisternas móveis, os CGEM e os contentores-cisterna que correspondam à definição de "contentor" dada na CSC (1972), modificada ou nas Fichas UIC 591 (versão de 01.10.2007, 3ª edição), UIC 592 (versão de 01.10.2013, 2ª edição), 592-2 (versão de 01.10.2004, 6ª edição), 592-3 (versão de 01.01.1998, 2ª edição) e 592-4 (versão de 01.05.2007, 3ª edição) só podem ser utilizados para o transporte de mercadorias perigosas se o grande contentor ou a armação da cisterna móvel, CGEM ou do contentor-cisterna corresponderem às disposições da CSC ou das Fichas UIC 591, 592 e 592-2 a 592-4.

7.1.4 Um grande contentor só pode ser apresentado para transporte se estiver estruturalmente adequado para essa utilização.

A expressão "estruturalmente adequado para essa utilização" significa que se trata de um contentor que não apresenta defeitos importantes que afectem os seus elementos estruturais tais como, as longarinas superiores e inferiores, as travessas superiores e inferiores, as soleiras e lintéis das portas, as travessas do piso, os montantes de ângulo e as peças de canto. Por "defeitos importantes" entende-se qualquer reentrância ou dobra com mais de 19 mm de profundidade num elemento estrutural, qualquer que seja o comprimento dessa deformação, qualquer fissura ou ruptura de um elemento estrutural, a presença de mais de uma união ou a existência de uniões mal executadas (por exemplo por meio de sobreposição) nas travessas superiores ou inferiores ou nos lintéis das portas ou de mais de duas uniões em qualquer das longarinas superiores ou inferiores, ou qualquer união numa soleira de porta ou num montante de ângulo; o facto das charneiras das portas e as ferragens estarem emperradas, torcidas, partidas, fora de serviço ou inexistentes; o facto das juntas e guarnições não serem estanques, ou qualquer desalinhamento do conjunto suficiente para impedir o correcto posicionamento do equipamento de manuseamento, a montagem e a estiva sobre os chassis ou os veículos.

Além disso, é inaceitável qualquer deterioração de um qualquer elemento do contentor, seja qual for o material de construção, como a presença de partes enferrujadas de um lado ao outro das paredes metálicas ou de partes desagregadas nos elementos de fibra de vidro. Contudo, são aceitáveis, o desgaste normal, incluindo a oxidação (ferrugem), e a presença de pequenas amolgadelas e riscos superficiais, e outros danos que não tornem o equipamento impróprio para o uso nem prejudiquem a sua estanquidade às intempéries.

Um contentor antes de ser carregado, deve ser examinado para se garantir que não contém nenhum resíduo de uma carga precedente e que o piso e as paredes interiores não apresentam saliências.

7.1.5 Os grandes contentores devem satisfazer as prescrições relativas à caixa dos veículos que são impostas pela presente parte, e quando aplicável, da Parte 9, para o respectivo carregamento; a caixa do veículo não terá, nesse caso, de satisfazer estas prescrições.

Contudo, os grandes contentores transportados em veículos cujo piso apresente qualidades de isolamento e de resistência ao calor que satisfaçam estas prescrições não têm, nesse caso, de satisfazer essas prescrições.

Esta prescrição é igualmente aplicável aos pequenos contentores no caso do transporte de matérias e objectos explosivos da classe 1.

7.1.6 Salvaguardadas as disposições da última parte da primeira frase do 7.1.5 acima, o facto das mercadorias perigosas estarem encerradas dentro de um ou vários contentores não afecta as condições impostas ao veículo por razão da natureza e das quantidades de mercadorias perigosas transportadas.

Capítulo 7.2 DISPOSIÇÕES RELATIVAS AO TRANSPORTE EM VOLUMES

7.2.1 Salvo prescrições em contrário nos 7.2.2 a 7.2.4, os volumes podem ser carregados:

- a) em veículos fechados ou contentores fechados; ou
- b) em veículos cobertos ou contentores cobertos; ou
- c) em veículos descobertos (sem toldo) ou contentores abertos.

- 7.2.2 Os volumes cujas embalagens são constituídas por materiais sensíveis à humidade devem ser carregados em veículos fechados ou cobertos ou contentores fechados ou cobertos.
- 7.2.3 *(Reservado)*
- 7.2.4 Sempre que elas são indicadas, para uma rubrica na coluna (16) do Quadro A do Capítulo 3.2, são aplicáveis as disposições especiais seguintes:
- V1** Os volumes devem ser carregados em veículos fechados ou cobertos ou contentores fechados ou cobertos.
- V2** (1) Os volumes só devem ser carregados em veículos EX/II ou EX/III conformes com as prescrições pertinentes da Parte 9. A escolha do veículo depende da quantidade a transportar que está limitada por unidade de transporte segundo as disposições relativas ao carregamento (ver 7.5.5.2). Quando uma unidade de transporte for constituída por um veículo EX/II e um veículo EX/III, ambos transportando matérias ou objectos explosivos, o limite quantitativo do 7.5.5.2.1 aplicável a uma unidade de transporte EX/II aplica-se a toda a unidade de transporte.
- (2) Os reboques, com excepção dos semi-reboques, que respondam às prescrições exigidas para os veículos EX/II ou EX/III, podem ser traccionados por veículos a motor que não respondam a essas prescrições.
- Para o transporte em contentores, ver também 7.1.3 a 7.1.6.
- Sempre que matérias ou objectos da classe 1, em quantidades que requerem uma unidade de transporte composta de veículo(s) EX/III, são transportados em contentores com origem ou destino num porto, numa estação de caminho-de-ferro ou num aeroporto de chegada ou de partida, no âmbito de um transporte multimodal, pode ser utilizada uma unidade de transporte composta de veículo(s) EX/II, na condição de que os contentores transportados estejam em conformidade com as prescrições aplicáveis do Código IMDG, do RID ou das Instruções Técnicas da OACI.
- V3** Para as matérias pulverulentas susceptíveis de escorrerem livremente bem como para os artifícios de divertimento, o piso de um contentor deve comportar uma superfície ou um revestimento não metálico.
- V4** *(Reservado)*
- V5** Os volumes não podem ser transportados em pequenos contentores.
- V6** Os grandes recipientes para granel (GRG) flexíveis devem ser carregados em veículos fechados ou contentores fechados ou em veículos ou contentores cobertos. O toldo deve ser de material impermeável não inflamável.
- V7** *(Reservado)*
- V8** (1) As matérias estabilizadas por regulação de temperatura devem ser expedidas de tal forma que as temperaturas de regulação previstas, conforme o caso nos 2.2.41.1.17 e 2.2.41.4 ou 2.2.52.1.16 e 2.2.52.4, nunca sejam ultrapassadas.
- (2) O meio de regulação da temperatura escolhido para o transporte depende de um certo número de factores tais como:
- a ou as temperaturas de regulação da ou das matérias a transportar;
 - a diferença entre a temperatura de regulação e a temperatura ambiente prevista;
 - a eficácia do isolamento térmico;
 - a duração do transporte; e
 - a margem de segurança prevista para os atrasos no percurso em estrada.
- (3) São enumerados seguidamente, por ordem crescente de eficácia, os métodos apropriados para impedir que seja ultrapassada a temperatura de regulação:
- R1 Isolamento térmico, na condição de a temperatura inicial da ou das matérias ser suficientemente baixa em relação à temperatura de regulação.
- R2 Isolamento térmico com sistema de arrefecimento, na condição de:
- ser transportada uma quantidade suficiente de matéria frigorígena não inflamável (por exemplo azoto líquido ou neve carbónica), incluindo uma margem razoável para fazer face a eventuais atrasos, a menos que seja possível assegurar o reabastecimento;
 - não serem utilizados como matéria frigorígena nem o oxigénio líquido nem o ar líquido;
 - o sistema de arrefecimento ter um efeito uniforme, mesmo quando a maior parte de matéria frigorígena se consumir; e
 - a necessidade de ventilar a unidade de transporte antes de nela se entrar, estar claramente indicada através de um aviso inscrito na porta ou portas.
- R3 Isolamento térmico da unidade e refrigeração mecânica simples, na condição de serem utilizados no compartimento de refrigeração ligadores eléctricos antideflagrantes, EEx IIB T3, para as matérias com um ponto de inflamação inferior à temperatura crítica aumentada de 5 °C, a fim de se evitar o risco de inflamação dos vapores libertados pelas matérias;

- R4 Isolamento térmico com sistema mecânico de refrigeração combinado com um sistema de arrefecimento, na condição de:
- os dois sistemas serem independentes um do outro; e
 - serem satisfeitas as prescrições dos métodos R2 e R3 acima referidas.
- R5 Isolamento térmico com sistema duplo de refrigeração mecânica, na condição de:
- além do dispositivo geral de alimentação, os dois sistemas serem independentes um do outro;
 - cada sistema poder, por si só, manter uma regulação suficiente da temperatura; e
 - serem utilizados no compartimento de refrigeração ligadores eléctricos antideflagrantes, EEx IIB T3, para as matérias com um ponto de inflamação inferior à temperatura crítica aumentada de 5 °C, a fim de se evitar o risco de inflamação dos vapores libertados pelas matérias.
- (4) Os métodos R4 e R5 podem ser utilizados para todos os peróxidos orgânicos e matérias auto-reactivas e para as matérias que polimerizam.
O método R3 pode ser utilizado para os peróxidos orgânicos e matérias auto-reactivas dos tipos C, D, E e F e, se a máxima temperatura ambiente prevista durante o transporte não for superior à temperatura de regulação em mais de 10 °C, para os peróxidos orgânicos e matérias auto-reactivas do tipo B e para as matérias que polimerizam.
O método R2 pode ser utilizado para os peróxidos orgânicos e matérias auto-reactivas dos tipos C, D, E e F e para as matérias que polimerizam, quando a máxima temperatura ambiente prevista durante o transporte não for superior à temperatura de regulação em mais de 30 °C.
O método R1 pode ser utilizado para os peróxidos orgânicos e matérias auto-reactivas dos tipos C, D, E e F e para as matérias que polimerizam quando a máxima temperatura ambiente prevista durante o transporte for inferior à temperatura de regulação em pelo menos, 10 °C.
- (5) Se as matérias são transportadas em veículos ou contentores isotérmicos, refrigerados ou frigoríficos, esses veículos ou contentores devem estar conformes com as prescrições do Capítulo 9.6.
- (6) Se as matérias estão contidas em embalagens de protecção cheias com um agente frigorígeno, devem ser carregadas em veículos fechados ou cobertos ou contentores fechados ou cobertos. Sempre que os veículos ou contentores utilizados são cobertos ou fechados, devem ser ventilados de forma adequada. Os veículos e contentores cobertos devem ser providos de taipais e de um taipal traseiro de abrir. O toldo destes veículos e contentores deve ser constituído por um tecido impermeável e dificilmente inflamável.
- (7) Os dispositivos de comando e sensores de temperatura do sistema de refrigeração devem ser facilmente acessíveis, e todas as conexões eléctricas devem estar protegidas contra as intempéries. A temperatura do ar no interior da unidade de transporte deve ser medida por dois sensores independentes e os dados devem ser registados de modo a poder detectar-se facilmente qualquer variação de temperatura. Aquando do transporte de matérias com uma temperatura de regulação inferior a +25 °C, a unidade de transporte deve ser equipada com um dispositivo de alarme óptico e sonoro, com alimentação independente do sistema de refrigeração e regulado para funcionar a uma temperatura igual ou inferior à temperatura de regulação.
- (8) Deve estar disponível um sistema de refrigeração de socorro ou peças sobressalentes.

NOTA: A presente disposição V8 não se aplica às matérias visadas no 3.1.2.6 se a estabilização é efectuada por adição de inibidores químicos de modo que a TDAA seja superior a 50 °C. Neste último caso, a regulação de temperatura pode igualmente impor-se se a temperatura durante o transporte tenha riscos de ultrapassar 55 °C.

V9 (Reservado)

- V10** Os GRG devem ser transportados em veículos fechados ou cobertos ou em contentores fechados ou cobertos.
- V11** Os GRG, que não são de metal ou de matéria plástica rígida devem ser transportados em veículos fechados ou cobertos ou em contentores fechados ou cobertos.
- V12** Os GRG do tipo 31HZ2 (31HA2, 31HB2, 31HN2, 31HD2 e 31HH2) devem ser transportados em veículos fechados ou contentores fechados.
- V13** Se a matéria for embalada em sacos 5H1, 5L1 ou 5M1, estes devem ser transportados em veículos fechados ou contentores fechados.
- V14** Os aerossóis transportados para reciclagem ou eliminação em conformidade com a disposição especial 327 do Capítulo 3.3 devem ser transportados em veículos ou contentores abertos ou ventilados.

Capítulo 7.3 DISPOSIÇÕES RELATIVAS AO TRANSPORTE A GRANEL**7.3.1 DISPOSIÇÕES GERAIS**

7.3.1.1 Uma mercadoria não pode ser transportada a granel em contentores para granel, contentores ou veículos excepto se:

- (a) estiver indicada, na coluna (10) do Quadro A do Capítulo 3.2, uma disposição especial, identificada pelo código “BK” ou uma referência específica a um parágrafo, autorizando expressamente este tipo de transporte e as disposições pertinentes do 7.3.2 forem respeitadas além das da presente secção; ou
- (b) estiver indicada, na coluna (17) do Quadro A do Capítulo 3.2, uma disposição especial, identificada pelo código “VC” ou uma referência específica a um parágrafo, autorizando expressamente este tipo de transporte, juntamente com qualquer disposição adicional identificada pelo código “AP”, e as condições dessa disposição especial previstas no 7.3.3 forem respeitadas além das da presente secção.

Contudo, as embalagens vazias, por limpar, podem ser transportadas a granel se este tipo de transporte não estiver explicitamente proibido noutras disposições do ADR.

NOTA: Para o transporte em cisternas, ver Capítulos 4.2 e 4.3.

7.3.1.2 Não é autorizado o transporte a granel de matérias que podem tornar-se líquidas às temperaturas susceptíveis de se produzir no decurso do transporte.

7.3.1.3 Os contentores para granel, contentores ou caixas dos veículos devem ser estanques aos pulverulentos e fechados de maneira a impedir qualquer fuga do conteúdo nas condições normais de transporte, designadamente sob o efeito de vibrações, alterações de temperatura, de humidade ou de pressão.

7.3.1.4 As matérias a granel devem ser carregadas e repartidas igualmente de maneira a limitar os deslocamentos susceptíveis de danificar o contentor para granel, o contentor ou o veículo, ou de ocasionar uma fuga de matérias perigosas.

7.3.1.5 Sempre que estejam instalados dispositivos de arejamento, devem estar desimpedidos e operacionais.

7.3.1.6 As matérias a granel não devem reagir perigosamente com os materiais do contentor para granel, do contentor, do veículo, das juntas, do equipamento, incluindo as coberturas e toldos, nem com os revestimentos protectores que estejam em contacto com o conteúdo, nem prejudicar a sua resistência. Os contentores para granel, os contentores ou os veículos devem ser construídos ou adaptados de tal maneira que as mercadorias não possam penetrar entre os elementos do revestimento do piso de madeira ou entrar em contacto com essas partes destes contentores para granel, contentores ou veículos susceptíveis de serem afectadas pelas matérias ou restos de matérias.

7.3.1.7 Todos os contentores para granel, contentores ou veículos, antes de serem cheios e apresentados a transporte, devem ser inspeccionados e limpos de forma a que não subsista no interior ou no exterior do contentor para granel, do contentor ou do veículo, qualquer resíduo da carga, que possa:

- reagir perigosamente com a matéria que está previsto transportar;
- prejudicar a integridade estrutural do contentor para granel, do contentor ou do veículo;
- afectar a capacidade de retenção das matérias perigosas por parte do contentor para granel, contentor ou veículo.

7.3.1.8 No decurso do transporte não deve aderir à superfície exterior do contentor para granel, contentor ou do compartimento de carga do veículo qualquer resíduo perigoso.

7.3.1.9 No caso de vários fechos montados em série, aquele que se encontra mais perto do conteúdo deve ser fechado em primeiro lugar antes do enchimento.

7.3.1.10 Os contentores para granel, contentores ou veículos vazios que tenham transportado uma matéria perigosa sólida a granel encontram-se submetidos às mesmas prescrições que os contentores para granel, contentores ou veículos cheios, a menos que tenham sido tomadas medidas apropriadas para excluir qualquer risco.

7.3.1.11 Se um contentor para granel, um contentor ou um veículo for utilizado para o transporte de matérias a granel que apresentem risco de explosão de poeiras ou de libertação de vapores inflamáveis (como por exemplo no caso de certos resíduos) devem ser tomadas medidas para afastar qualquer fonte de inflamação e para prevenir descargas electrostáticas perigosas no decurso do transporte, do enchimento e da descarga.

7.3.1.12 As matérias, por exemplo os resíduos, que possam reagir perigosamente entre si, bem como as que pertençam a diferentes classes, ou as mercadorias que não sejam abrangidas pelo ADR, que possam reagir perigosamente entre si, não devem ser carregadas em conjunto no mesmo contentor para granel, contentor ou veículo. Entende-se como reacção perigosa:

- (a) uma combustão ou forte libertação de calor;
- (b) uma libertação de gases inflamáveis e/ou tóxicos;

- (c) a formação de líquidos corrosivos; ou
- (d) a formação de matérias instáveis.

7.3.1.13 Antes do enchimento de um contentor para granel, contentor ou veículo, deve proceder-se a uma inspeção visual para verificar que o mesmo é estruturalmente adequado para essa utilização, que as paredes interiores, o tecto e o piso não apresentam saliências ou defeitos e que os revestimentos interiores ou o equipamento de retenção das matérias não apresentam rasgões, fendas ou danos susceptíveis de comprometer a capacidade de retenção da carga. A expressão "estruturalmente adequado para essa utilização" significa que se trata de um contentor para granel, contentor ou veículo que não apresenta defeitos importantes que afectem os seus elementos estruturais tais como, as longarinas superiores e inferiores, as travessas superiores e inferiores, as soleiras e lintéis das portas, as travessas do piso, as colunas de canto e os encaixes de canto. Por "defeitos importantes" entende-se:

- (a) dobras, fissuras ou rupturas de um elemento estrutural ou de sustentação que afectem a integridade do contentor para granel, do contentor ou da caixa do veículo;
- (b) a presença de mais de uma união ou a existência de uniões mal executadas (por exemplo por meio de sobreposição) nas travessas superiores ou inferiores ou nos lintéis das portas;
- (c) mais de duas uniões em qualquer das longarinas superiores ou inferiores;
- (d) qualquer união numa soleira de porta ou numa coluna de canto;
- (e) charneiras das portas e ferragens emperradas, torcidas, partidas, fora de serviço ou em falta;
- (f) juntas e guarnições não estanques;
- (g) qualquer distorção da configuração do contentor para granel ou do contentor, suficiente para impedir o correcto posicionamento do equipamento de manuseamento, a montagem e a estiva sobre os chassis ou veículos;
- (h) qualquer deterioração das peças de elevação ou da interface do equipamento de manuseamento;
- (i) qualquer deterioração do equipamento de serviço ou de exploração.

7.3.2 DISPOSIÇÕES PARA O TRANSPORTE A GRANEL SEMPRE QUE SE APLIQUEM AS DISPOSIÇÕES DO 7.3.1.1 (a)

7.3.2.1 Para além das disposições gerais da Secção 7.3.1, as disposições da presente secção são aplicáveis. Os códigos BK1, BK2 e BK3 na coluna (10) do Quadro A do Capítulo 3.2 têm o significado seguinte:

BK1: é autorizado o transporte em contentor coberto para granel;

BK2: é autorizado o transporte em contentor fechado para granel;

BK3: é autorizado o transporte em contentor flexível para granel.

7.3.2.2 O contentor para granel utilizado deve estar em conformidade com as disposições do Capítulo 6.11.

7.3.2.3 MERCADORIAS DA CLASSE 4.2

A massa total transportada num contentor para granel deve ser tal que a temperatura de inflamação espontânea da carga seja superior a 55° C.

7.3.2.4 MERCADORIAS DA CLASSE 4.3

Estas mercadorias devem ser transportadas em contentores para granel estanques à água.

7.3.2.5 MERCADORIAS DA CLASSE 5.1

Os contentores para granel devem ser construídos ou adaptados de tal maneira que as mercadorias não possam entrar em contacto com a madeira ou qualquer outro material incompatível.

7.3.2.6 MERCADORIAS DA CLASSE 6.2

7.3.2.6.1 É permitido o transporte em contentores para granel para as matérias de origem animal contendo matérias infecciosas (N.ºs ONU 2814, 2900 e 3373) caso sejam satisfeitas as seguintes condições:

- (a) Os contentores para granel cobertos BK1 só são autorizados se não forem carregados à sua capacidade máxima, de maneira a impedir que as matérias entrem em contacto com a cobertura. Os contentores para granel ou veículos fechados BK2 são também autorizados;
- (b) Os contentores para granel fechados ou cobertos bem como as suas aberturas devem ser estanques, seja por construção seja pela instalação de um revestimento adequado;
- (c) As matérias de origem animal devem ser cuidadosamente tratadas com um desinfectante apropriado antes de serem carregadas para o transporte;
- (d) Os contentores para granel cobertos devem ser resguardados com uma cobertura adicional lastrada por um material absorvente embebido de um desinfectante apropriado;
- (e) Os contentores para granel fechados ou cobertos não devem ser reutilizados antes de terem sido cuidadosamente limpos e desinfectados.

NOTA: As autoridades nacionais de saúde competentes podem exigir a aplicação de disposições suplementares.

7.3.2.6.2 Resíduos da classe 6.2 (Nº ONU 3291)

- (a) *(Reservado)*
- (b) Os contentores para granel fechados, bem como as respectivas aberturas, devem ser estanques pela sua concepção. Devem ter uma superfície interior não porosa e estarem desprovidos de fissuras ou de outros defeitos que possam danificar as embalagens que estejam no seu interior, que possam impedir a desinfeção ou que possam permitir uma fuga acidental dos resíduos;
- (c) Os resíduos do Nº ONU 3291 devem ser contidos, no interior do contentor para granel fechado, em sacos de matéria plástica estanques hermeticamente fechados, de um modelo tipo ensaiado e aprovado UN, que tenham sido submetidos com êxito aos ensaios apropriados para o transporte de matérias sólidas do grupo de embalagem II e marcados em conformidade com o 6.1.3.1. Em matéria de resistência ao choque e ao rasgamento, estes sacos de matéria plástica devem satisfazer as normas ISO 7765-1:1988 "Película e folha de matéria plástica – Determinação da resistência ao choque pelo método de queda livre de projectil - Parte 1: Método dito de "escada" e ISO 6383-2:1983 "Matéria plástica – Película e folha – Determinação da resistência ao rasgamento - Parte 2: Método de Elmendorf". Cada um destes sacos de matéria plástica deve ter uma resistência ao choque de pelo menos 165 g e uma resistência ao rasgamento de pelo menos 480 g, sobre planos perpendiculares e paralelos ao plano longitudinal do saco. A massa líquida máxima de cada saco de matéria plástica deve ser de 30 kg;
- (d) Os objectos com mais de 30 kg, tais como os colchões sujos, podem ser transportados sem sacos de matéria plástica com a autorização da autoridade competente;
- (e) Os resíduos do Nº ONU 3291 que contenham líquidos devem ser transportados em sacos de matéria plástica que contenham um material absorvente em quantidade suficiente para absorver a totalidade do líquido sem que este se derrame no contentor para granel;
- (f) Os resíduos do Nº ONU 3291 contendo objectos cortantes ou pontiagudos devem ser transportados em embalagens rígidas de um modelo tipo ensaiado e aprovado UN, em conformidade com as disposições das instruções de embalagem P621, IBC620 ou LP621;
- (g) Também podem ser utilizadas as embalagens rígidas mencionadas nas instruções de embalagem P621, IBC620 ou LP621. Elas devem ser correctamente estivadas de modo a evitar danos nas condições normais de transporte. Os resíduos transportados em embalagens rígidas e em sacos de matéria plástica, em conjunto, no interior de um mesmo contentor para granel fechado, devem ser adequadamente separados uns dos outros, por exemplo, por separadores rígidos, por redes ou grades metálicas, ou por outros meios de estiva para evitar que as embalagens sejam danificadas nas condições normais de transporte;
- (h) Os resíduos do Nº ONU 3291 embalados em sacos de matéria plástica não devem ser empilhados/comprimidos no interior do contentor para granel fechado de tal modo que os sacos possam perder a sua estanquidade;
- (i) Depois de cada trajecto, os contentores para granel fechados devem ser inspeccionados para detectar qualquer fuga ou qualquer derrame eventual. Se resíduos do Nº ONU 3291 saírem ou se derramarem no interior de um contentor para granel fechado, este só pode ser reutilizado depois de uma limpeza minuciosa e, se necessário, uma desinfeção ou uma descontaminação com um agente apropriado. Não pode ser transportada nenhuma outra mercadoria com resíduos do Nº ONU 3291, com excepção de resíduos médicos ou veterinários. Estes outros resíduos transportados no interior do mesmo contentor para granel fechado devem ser inspeccionados para detectar uma eventual contaminação.

7.3.2.7 MATÉRIAS DA CLASSE 7

Para o transporte de matérias radioactivas não embaladas, ver 4.1.9.2.4.

7.3.2.8 MERCADORIAS DA CLASSE 8

Estas mercadorias devem ser transportadas em contentores para granel estanques à água.

7.3.2.9 MERCADORIAS DA CLASSE 9

- 7.3.2.9.1** Para o Nº ONU 3509, apenas contentores para granel fechados (BK2) podem ser utilizados. Os contentores para granel devem ser estanques ou dispor de um fundo estanque selado e ser resistentes à perfuração e estarem providos de meios que permitam reter todo o líquido livre susceptível de ser derramado durante o transporte, por exemplo com material absorvente. As embalagens descartadas, vazias por limpar com resíduos da classe 5.1 devem ser transportadas em contentores para granel construídos ou adaptados de tal forma que as mercadorias não possam entrar em contacto com madeira ou com outros materiais combustíveis.

7.3.2.10 UTILIZAÇÃO DOS CONTENTORES PARA GRANEL FLEXÍVEIS

- 7.3.2.10.1** Antes de um contentor para granel flexível ser cheio deve ser examinado visualmente para garantir que é estruturalmente adequado, as correias de matéria têxtil, as cintas estruturais de suporte de carga, o tecido do corpo, as peças do dispositivo de bloqueio, incluindo elementos metálicos e de matéria têxtil, estão livres de saliências ou defeitos e que os forros interiores não apresentam rasgões, fendas ou danos.
- 7.3.2.10.2** Para os contentores para granel flexíveis, o período de utilização permitida para o transporte de mercadorias perigosas será de dois anos a contar da data de fabrico do contentor para granel flexível.

7.3.2.10.3 Deve ser montado um dispositivo de ventilação caso se possa desenvolver uma acumulação perigosa de gases no interior do contentor para granel flexível. O respiradouro deve ser concebido de tal forma que a penetração de matérias estranhas seja impedida, em condições normais de transporte.

7.3.2.10.4 Os contentores para granel flexíveis devem ser cheios de modo a que, quando carregados, a razão entre a altura e a largura não exceda 1,1. A massa bruta máxima dos contentores para granel flexíveis não deve exceder 14 toneladas.

7.3.3 DISPOSIÇÕES PARA O TRANSPORTE A GRANDEL SEMPRE QUE SE APLIQUEM AS DISPOSIÇÕES DO 7.3.1.1 (b)

7.3.3.1 Para além das disposições gerais da secção 7.3.1, as disposições desta secção são aplicáveis, quando são indicadas para uma rubrica na coluna (17) do quadro A do Capítulo 3.2. Os contentores cobertos ou fechados ou os veículos cobertos ou fechados utilizados ao abrigo desta secção não necessitam de estar em conformidade com os requisitos do Capítulo 6.11. Os códigos VC1, VC2 e VC3 na coluna (17) do quadro A do Capítulo 3.2 têm os seguintes significados:

VC1 O transporte a granel em veículos cobertos, contentores cobertos ou contentores para granel cobertos é permitido;

VC2 O transporte a granel em veículos fechados, contentores fechados ou contentores para granel fechados é permitido;

VC3 O transporte a granel é permitido em veículos especialmente equipados ou contentores de acordo com normas especificadas pela autoridade competente do país de origem. Se o país de origem não é Parte contratante do ADR, as condições estabelecidas devem ser reconhecidos pela autoridade competente do primeiro país Parte contratante do ADR tocado pela expedição.

7.3.3.2 Quando os códigos para transporte a granel VC são utilizados, as seguintes disposições indicadas na coluna (17) do Quadro A do Capítulo 3.2 são aplicáveis:

7.3.3.2.1 *Mercadorias da classe 4.1*

AP1 Os veículos e os contentores devem ter um corpo metálico e quando estão providos de toldo, este deve ser não-inflamável.

AP2 Os veículos e os contentores devem ter ventilação adequada.

7.3.3.2.2 *Mercadorias da classe 4.2*

AP1 Os veículos e os contentores devem ter um corpo metálico e quando estão providos de toldo, este deve ser não-inflamável.

7.3.3.2.3 *Mercadorias da classe 4.3*

AP2 Os veículos e os contentores devem ter ventilação adequada.

AP3 Os veículos cobertos e os contentores cobertos podem ser utilizados apenas quando a matéria está em pedaços (não em pó, granulado, pó ou na forma de cinzas)

AP4 Os veículos fechados e os contentores fechados devem ser providos de aberturas fechadas hermeticamente, utilizadas para encher e descarregar, para prevenir a saída de gás e evitar a entrada de humidade.

AP5 As portas de carregamento dos veículos fechados ou dos contentores fechados devem ser marcadas como segue, em caracteres com pelo menos 25 mm de altura:

"ATENÇÃO
ESPAÇO CONFINADO
ABRIR COM PRECAUÇÃO"

O texto será redigido numa língua considerada apropriada pelo expedidor.

7.3.3.2.4 *Mercadorias da classe 5.1*

AP6 Se o veículo ou o contentor for de madeira ou for construído noutro material combustível, deve ser provido de um revestimento impermeável e não-combustível ou de um revestimento de silicato de sódio ou outro produto similar. O toldo deverá ser igualmente impermeável e não-combustível.

AP7 O transporte a granel apenas deve ser efectuado em carregamento completo.

7.3.3.2.5 *Mercadorias da classe 6.1*

AP7 O transporte a granel apenas deve ser efectuado em carregamento completo.

7.3.3.2.6 Mercadorias da classe 8

AP7 O transporte a granel apenas deve ser efectuado em carregamento completo.

AP8 O projecto do compartimento de carga dos veículos ou contentores deve ter em consideração qualquer corrente eléctrica residual e os impactos provocados pelas baterias.

Os compartimentos de carga dos veículos ou contentores devem ser de aço resistente às matérias corrosivas contidas nos acumuladores. Aços menos resistentes podem ser utilizados quando há uma espessura suficientemente grande de parede ou um revestimento plástico/camada resistente às matérias corrosivas.

NOTA: Aços que apresentem uma taxa máxima de redução progressiva de 0,1 mm por ano, sob os efeitos das matérias corrosivas podem ser considerados como resistentes.

Os compartimentos de carga dos veículos ou contentores não devem ser carregados acima do topo das suas paredes laterais.

É autorizado o transporte em pequenos contentores plásticos que devem ser capazes de resistir, quando totalmente carregados, uma queda de uma altura de 0,8 m numa superfície rígida a -18 °C, sem ruptura.

7.3.3.2.7 Mercadorias da classe 9

AP2 Os veículos e os contentores devem ter ventilação adequada.

AP9 O transporte a granel é permitido para sólidos (matérias ou misturas, tais como preparações ou resíduos) que contenham, em média, não mais de 1000 mg/kg da matéria afecta a este número ONU. Em nenhum ponto da carga deve a concentração da matéria ser superior a 10000 mg/kg.

AP10 Os veículos e os contentores devem ser estanques ou dispor de um fundo estanque selado e ser resistentes à perfuração, e estar providos de meios que permitam reter todo líquido libertado susceptível de ser derramado durante o transporte, por exemplo um material absorvente. As embalagens descartadas, vazias, por limpar com resíduos da classe 5.1 devem ser transportadas em veículos e contentores construídos ou adaptados de tal forma que as mercadorias não possam entrar em contacto com a madeira ou com outros materiais combustíveis.

Capítulo 7.4 DISPOSIÇÕES RELATIVAS AO TRANSPORTE EM CISTERNAS

7.4.1 Uma mercadoria perigosa só pode ser transportada em cisterna sempre que lhe esteja indicado um código-cisterna nas colunas (10) ou (12) do Quadro A do Capítulo 3.2, ou sempre que uma autoridade competente tenha emitido uma autorização nas condições indicadas no 6.7.1.3. O transporte deve respeitar as disposições dos Capítulos 4.2, 4.3, 4.4 ou 4.5 conforme o caso. Os veículos, quer se trate de veículos rígidos, veículos tractores, reboques ou semi-reboques, devem responder às prescrições pertinentes dos Capítulos 9.1, 9.2 e 9.7 relativos ao veículo a utilizar, como indicado na coluna (14) do Quadro A do Capítulo 3.2.

7.4.2 Os veículos designados pelos códigos EX/III, FL ou AT segundo 9.1.1.2, devem ser utilizados como se segue:

- Sempre que um veículo EX/III está prescrito, só pode ser utilizado um veículo EX/III;
- Sempre que um veículo FL está prescrito, só pode ser utilizado um veículo FL;
- Sempre que um veículo AT está prescrito, podem ser utilizados veículos AT e FL.

Capítulo 7.5 DISPOSIÇÕES RELATIVAS À CARGA, À DESCARGA E AO MANUSEAMENTO**7.5.1 DISPOSIÇÕES GERAIS RELATIVAS À CARGA, À DESCARGA E AO MANUSEAMENTO**

7.5.1.1 À chegada aos locais de carga e de descarga, o que inclui os terminais para contentores, o veículo e o seu condutor, bem como, quando aplicável, o ou os contentores, contentores para granel, CGEM, contentores-cisterna ou cisternas móveis, devem satisfazer as disposições regulamentares (especialmente designadamente no que se refere à segurança, à segurança física, à limpeza e ao bom funcionamento dos equipamentos próprios do veículo utilizados na carga e na descarga).

7.5.1.2 Salvo prescrição contrária do ADR, o carregamento não deve ser efectuado se for verificado:

- através de um controlo dos documentos; ou
- da inspecção visual do veículo, ou quando aplicável, do ou dos contentores, contentores para granel, CGEM, contentores-cisterna ou cisternas móveis, bem como dos seus equipamentos utilizados na carga e na descarga, que o veículo, o condutor, um contentor, um contentor para granel, um CGEM, um contentor-cisterna, uma cisterna móvel, bem como os seus equipamentos, não satisfazem as disposições regulamentares. O interior e o exterior de um veículo ou contentor devem ser inspeccionados antes do carregamento, para se garantir a ausência de qualquer dano susceptível de afectar a sua integridade ou a dos volumes a serem aí carregados.

7.5.1.3 Salvo prescrição contrária do ADR, a descarga não deve ser efectuada se os controlos acima referidos revelarem falhas que possam pôr em causa a segurança ou a segurança física da descarga.

7.5.1.4 Segundo as disposições especiais dos 7.3.3 ou 7.5.11, em conformidade com as indicações das colunas (17) e (18) do Quadro A do Capítulo 3.2, determinadas mercadorias perigosas só devem ser expedidas por “carregamento completo” (ver definição no 1.2.1). Neste caso, as autoridades competentes podem exigir que o veículo ou o grande contentor utilizado para o transporte em causa seja carregado num único local e descarregado num único local.

7.5.1.5 Quando forem requeridas setas de orientação, os volumes e as sobrembalagens devem estar orientados em conformidade com essas marcações.

NOTA 1: As mercadorias perigosas líquidas, quando for praticável, devem ser carregadas por baixo das mercadorias perigosas secas.

NOTA 2: Para os volumes que contenham matérias ou objectos pertencentes apenas à classe 1 e que ostentem uma etiqueta conforme com os modelos N.º 1, 1.4, 1.5 ou 1.6, independentemente de quaisquer outras etiquetas de perigo exigidas para esses volumes, o carregamento em comum deve ser permitido em conformidade com o 7.5.2.2. O quadro do 7.5.2.1 só é aplicável quando esses volumes forem carregados juntamente com volumes que contenham matérias ou objectos de outras classes.

7.5.1.6 Todos os meios de contenção devem ser carregados e descarregados em conformidade com um método de movimentação para o qual foram concebidos e, se necessário, testados.

7.5.2 INTERDIÇÃO DE CARREGAMENTO EM COMUM

7.5.2.1 Os volumes munidos de etiquetas de perigo diferentes não devem ser carregados em comum no mesmo veículo ou contentor, a menos que o carregamento em comum seja autorizado, de acordo com o quadro seguinte, fundamentado nas etiquetas de perigo de que estão munidos.

NOTA: Em conformidade com o 5.4.1.4.2, devem ser elaborados documentos de transporte distintos para as remessas que não podem ser carregadas em comum no mesmo veículo ou contentor.

Etiquetas N.ºs	1	1.4	1.5	1.6	2.1, 2.2, 2.3	3	4.1	4.1 + 1	4.2	4.3	5.1	5.2	5.2 + 1	6.1	6.2	7A, 7B, 7C	8	9
1											d							b
1.4	Ver 7.5.2.2				a	a	a		a	a	a	a		a	a	a	a	a
1.5																		b
1.6																		b
2.1, 2.2, 2.3		a			X	X	X		X	X	X	X		X	X	X	X	X
3		a			X	X	X		X	X	X	X		X	X	X	X	X
4.1		a			X	X	X		X	X	X	X		X	X	X	X	X
4.1 + 1								X										
4.2		a			X	X	X		X	X	X	X		X	X	X	X	X
4.3		a			X	X	X		X	X	X	X		X	X	X	X	X
5.1	d	a			X	X	X		X	X	X	X		X	X	X	X	X
5.2		a			X	X	X		X	X	X	X	X	X	X	X	X	X
5.2 + 1												X	X					
6.1		a			X	X	X		X	X	X	X		X	X	X	X	X
6.2		a			X	X	X		X	X	X	X		X	X	X	X	X
7A, 7B, 7C		a			X	X	X		X	X	X	X		X	X	X	X	X
8		a			X	X	X		X	X	X	X		X	X	X	X	X
9	b	a b c	b	b	X	X	X		X	X	X	X		X	X	X	X	X

X Carregamento em comum autorizado.

a Carregamento em comum autorizado com as matérias e objectos 1.4 S.

b Carregamento em comum autorizado entre as mercadorias da classe 1 e os dispositivos de salvamento da classe 9 (N.ºs ONU 2990, 3072 e 3268).

c Carregamento em comum autorizado entre os dispositivos de segurança, pirotécnicos da divisão 1.4, grupo de compatibilidade G (N.º ONU 0503) e os dispositivos de segurança, iniciados electricamente da classe 9 (N.º ONU 3268).

d Carregamento em comum autorizado entre os explosivos de mina [com excepção do N.º ONU 0083, explosivos de mina (de desmonte) do tipo C] e o nitrato de amónio (N.ºs ONU 1942 e 2067), nitrato de amónio, em emulsão, suspensão ou gel (N.º ONU 3375) e os nitratos de metais alcalinos e os nitratos de metais alcalino-terrosos, na condição de que o conjunto seja considerado como formado de explosivos de

mina da classe 1 para fins da sinalização, da segregação, da estiva e da carga máxima admissível. Os nitratos de metais alcalinos incluem o nitrato de cézio (Nº ONU 1468), o nitrato de lítio (Nº ONU 1477) e o nitrato de sódio (Nº ONU 1498). Os nitratos de metais alcalino-terrosos incluem o nitrato de bário (Nº ONU 1446), o nitrato de berílio (Nº ONU 2464), o nitrato de cálcio (Nº ONU 1454), o nitrato de magnésio (Nº ONU 1474) e o nitrato de estrôncio (Nº ONU 1507).

- 7.5.2.2** Os volumes que contenham matérias ou objectos da classe 1, munidos de uma etiqueta conforme com os modelos N.ºs 1, 1.4, 1.5 ou 1.6, mas afectos a grupos de compatibilidade diferentes, não devem ser carregados em comum no mesmo veículo ou contentor, a menos que o carregamento em comum seja autorizado, segundo o quadro seguinte, para os grupos de compatibilidade correspondentes.

Grupo de compatibilidade	A	B	C	D	E	F	G	H	J	L	N	S
A	X											
B		X		a								X
C			X	X	X		X				b, c	X
D		a	X	X	X		X				b, c	X
E			X	X	X		X				b, c	X
F						X						X
G			X	X	X		X					X
H								X				X
J									X			X
L										d		
N			b, c	b, c	b, c						b	X
S		X	X	X	X	X	X	X	X		X	X

X Carregamento em comum autorizado.

- a** Os volumes contendo objectos afectados ao grupo de compatibilidade B e os que contenham matérias ou objectos do grupo de compatibilidade D podem ser carregados em comum no mesmo veículo ou no mesmo contentor, na condição de serem efectivamente separados de forma a impedir qualquer transmissão da detonação de objectos do grupo de compatibilidade B a matérias ou objectos do grupo de compatibilidade D. A segregação deve ser assegurada utilizando compartimentos separados ou colocando um dos dois tipos de explosivo num sistema especial de contenção. Qualquer método de segregação deve ter sido aprovado pela autoridade competente.
- b** Não podem ser transportadas conjuntamente categorias diferentes de objectos da divisão 1.6, grupo de compatibilidade N, como objectos da divisão 1.6, grupo de compatibilidade N, a menos que se demonstre por ensaio ou por analogia que não existe qualquer risco suplementar de detonação por influência entre os referidos objectos. Caso contrário, devem ser tratados como pertencendo à divisão de risco 1.1.
- c** Sempre que são transportados objectos do grupo de compatibilidade N com matérias ou objectos dos grupos de compatibilidade C, D ou E, os objectos do grupo de compatibilidade N devem ser considerados como tendo as características do grupo de compatibilidade D.
- d** Os volumes que contenham matérias e objectos do grupo de compatibilidade L podem ser carregados em comum no mesmo veículo ou contentor com volumes que contenham o mesmo tipo de matérias ou objectos desse mesmo grupo de compatibilidade.

- 7.5.2.3** Para a aplicação das interdições de carregamento em comum num mesmo veículo, não serão tomadas em conta as matérias contidas em contentores fechados com paredes completas. Contudo, as interdições de carregamento em comum previstas no 7.5.2.1 relativas ao carregamento em comum de volumes munidos de etiquetas conformes com os modelos N.ºs 1, 1.4, 1.5 ou 1.6 com outros volumes, e no 7.5.2.2 relativas ao carregamento em comum de matérias e objectos explosivos de diferentes grupos de compatibilidade aplicam-se igualmente entre mercadorias perigosas encerradas num contentor e outras mercadorias perigosas carregadas no mesmo veículo, quer estas últimas estejam encerradas ou não num ou em vários contentores diferentes.

- 7.5.2.4** Está proibido o carregamento em comum de mercadorias perigosas embaladas em quantidades limitadas com qualquer tipo de matérias ou de objectos explosivos, com excepção dos da divisão 1.4 e dos N.ºs ONU 0161 e 0499.

7.5.3 (RESERVADO)

7.5.4 PRECAUÇÕES RELATIVAS AOS GÉNEROS ALIMENTARES, OUTROS OBJECTOS DE CONSUMO E ALIMENTOS PARA ANIMAIS

Sempre que a disposição especial CV28 está indicada para uma matéria ou um objecto na coluna (18) do Quadro A do Capítulo 3.2, devem ser tomadas as precauções seguintes relativas aos géneros alimentares, outros objectos de consumo e alimentos para animais.

Os volumes, bem como as embalagens vazias, por limpar, incluindo as grandes embalagens e os grandes recipientes para granel (GRG) munidos de etiquetas conformes com os modelos N.ºs 6.1 ou 6.2 e os que estão munidos de etiquetas conformes com o modelo N.º 9 que contenham mercadorias dos N.ºs ONU 2212, 2315, 2590, 3151, 3152 ou 3245, não devem ser empilhados por cima, nem carregados na proximidade imediata, de volumes que se sabe

conterem géneros alimentares, outros objectos de consumo ou alimentos para animais dentro dos veículos, dos contentores e nos locais de carga, de descarga ou de transbordo.

Sempre que esses volumes munidos das referidas etiquetas são carregados na proximidade imediata de volumes que se sabe conterem géneros alimentares, outros objectos de consumo ou alimentos para animais, devem ser separados destes últimos:

- (a) por meio de divisórias de paredes completas. As divisórias devem ter a mesma altura que os volumes munidos das referidas etiquetas;
- (b) por meio de volumes que não estejam munidos de etiquetas conformes com os modelos N.ºs 6.1, 6.2 ou 9 ou por meio de volumes munidos de etiquetas conformes com o modelo N.º 9 mas que não contenham mercadorias dos N.ºs ONU 2212, 2315, 2590, 3151, 3152 ou 3245; ou
- (c) por meio de um intervalo com, pelo menos 0,8 m;

a menos que esses volumes munidos das referidas etiquetas estejam providos de embalagem suplementar ou inteiramente recobertos (por exemplo por uma folha, uma cobertura de cartão ou por outros meios).

7.5.5 LIMITAÇÃO DAS QUANTIDADES TRANSPORTADAS

7.5.5.1 Sempre que as disposições abaixo referidas ou as disposições adicionais do 7.5.11 a serem aplicadas de acordo com a coluna (18) do Quadro A do Capítulo 3.2 imponham uma limitação das quantidades transportadas para uma mercadoria específica, o facto de estarem contidas mercadorias perigosas num ou vários contentores não afecta as limitações de massa por unidade de transporte estabelecidas por essas disposições.

7.5.5.2 LIMITAÇÕES RELATIVAS ÀS MATÉRIAS E OBJECTOS EXPLOSIVOS

7.5.5.2.1 *Matérias e quantidades transportadas*

A massa líquida total, em kg, de matéria explosiva (ou, no caso de objectos explosivos, a massa líquida total de matéria explosiva contida no conjunto dos objectos) que pode ser transportada numa unidade de transporte é limitada em conformidade com as indicações do quadro seguinte (ver também o 7.5.2.2 no que se refere às interdições de carregamento em comum).

Massa líquida máxima admissível, em kg, de matéria explosiva contida nas mercadorias da classe 1, por unidade de transporte

Unidade de transporte	Divisão	1.1		1.2	1.3	1.4		1.5 e 1.6	Embalagens vazias, por limpar
	Grupo de compatibilidade	1.1A	Diferente de 1.1A			Diferente de 1.4S	1.4S		
EX/II ^a		6,25	1000	3000	5000	15000	ilimitada	5000	ilimitada
EX/III ^a		18,75	16000	16000	16000	16000	ilimitada	16000	ilimitada

^a Para a descrição dos veículos EX/II e EX/III, ver parte 9.

7.5.5.2.2 Sempre que numa mesma unidade de transporte são carregados matérias e objectos de diferentes divisões da classe 1, sendo respeitadas as interdições de carregamento em comum do 7.5.2.2, a carga deve ser tratada na sua totalidade como se pertencesse à divisão mais perigosa (pela ordem 1.1, 1.5, 1.2, 1.3, 1.6, 1.4). Contudo, não será tomada em conta a massa líquida de matérias explosivas do grupo de compatibilidade S do ponto de vista da limitação das quantidades transportadas.

Sempre que numa mesma unidade de transporte são transportadas matérias classificadas 1.5D, em comum com matérias ou objectos da divisão 1.2, toda a carga deve ser tratada, para efeitos de transporte, como se pertencesse à divisão 1.1.

7.5.5.2.3 *Transporte de explosivos em MEMU*

O transporte de explosivos em MEMU só é autorizado se forem satisfeitas as seguintes condições:

- (a) A autoridade competente deve autorizar a operação de transporte no seu território.
- (b) Os explosivos embalados transportados devem ser limitados aos tipos e quantidades exigidos para a quantidade de matéria a fabricar no MEMU, nunca ultrapassando:
 - 200 kg de explosivos do grupo de compatibilidade D, e
 - um total de 400 detonadores, conjuntos de detonadores ou uma combinação dos dois,
 a menos que a autoridade competente disponha de outro modo.
- (c) Os explosivos embalados só devem ser transportados em compartimentos que satisfaçam as prescrições do 6.12.5.
- (d) Nenhuma outra mercadoria perigosa pode ser transportada no mesmo compartimento que o dos explosivos embalados.

- (e) Os explosivos embalados só devem ser carregados no MEMU findo o carregamento das outras mercadorias perigosas e imediatamente antes do transporte.
- (f) Quando o carregamento em comum de explosivos e de matérias da classe 5.1 (números ONU 1942 e 3375) é autorizado, o conjunto deve ser considerado como formado por explosivos de mina da classe 1 para fins da segregação, do carregamento e da carga máxima admissível.

7.5.5.3 A quantidade máxima de peróxidos orgânicos da classe 5.2 e de matérias auto-reactivas da classe 4.1 dos tipos B, C, D, E ou F e de matérias que polimerizam da classe 4.1 está limitada a 20000 kg por unidade de transporte.

7.5.6 (RESERVADO)

7.5.7 MANUSEAMENTO E ESTIVA

7.5.7.1 Quando aplicável, o veículo ou o contentor deve estar munido de dispositivos próprios para facilitar a estiva e o manuseamento das mercadorias perigosas. Os volumes com mercadorias perigosas e os objectos perigosos não embalados, devem ser estivados por meios apropriados a manter as mercadorias (tal como cintas de fixação, travessas corrediças e suportes reguláveis), no veículo ou contentor de modo a impedir, durante o transporte, qualquer movimento susceptível de modificar a orientação dos volumes ou de os danificar. Quando são transportadas ao mesmo tempo mercadorias perigosas com outras mercadorias (por exemplo máquinas pesadas ou grades), todas as mercadorias devem estar solidamente fixadas ou calçadas no interior do veículo ou contentor para impedir que as mercadorias perigosas se derramem. O movimento dos volumes também pode ser impedido preenchendo os espaços vazios com material de enchimento ou por bloqueamento e escoramento. Quando são utilizados dispositivos de estiva como cintas de fixação ou correias, estas não devem estar demasiado apertadas ao ponto de danificar ou deformar os volumes^a. Consideram-se cumpridas as prescrições do presente parágrafo quando a carga está estivada em conformidade com a norma EN 12195-1:2010.

7.5.7.2 Os volumes não podem ser empilhados, a não ser que sejam concebidos para tal. Quando diferentes tipos de volume são concebidos para serem empilhados, são carregados em conjunto, convém ter em conta a respectiva compatibilidade no que se refere ao empilhamento. Se for necessário, devem ser utilizados dispositivos de sustentação da carga para impedir que os volumes empilhados sobre outros os danifiquem.

7.5.7.3 Durante a carga e a descarga, os volumes com mercadorias perigosas, devem ser protegidos contra qualquer dano.
NOTA: Nomeadamente, deve ter-se uma atenção particular ao modo como os volumes são manuseados durante os preparativos destinados ao transporte, ao tipo de veículo ou contentor onde vão ser transportados e ao método de carga e de descarga para evitar que os volumes sejam danificados por um arrastamento no solo ou por um manuseamento brutal.

7.5.7.4 As disposições do 7.5.7.1 aplicam-se igualmente ao carregamento e à estiva de contentores, contentores-cisterna, cisternas móveis e CGEM sobre os veículos bem como à sua descarga.

7.5.7.5 É proibido aos membros da tripulação abrir um volume que contenha mercadorias perigosas.

7.5.7.6 CARREGAMENTO DE CONTENTORES PARA GRANEL FLEXÍVEIS

7.5.7.6.1 Os contentores para granel flexíveis devem ser transportados num veículo ou contentor com lados e extremidades rígidos com uma altura de, pelo menos, dois terços da altura do contentor para granel flexível. Os veículos utilizados para o transporte devem estar equipados com um sistema de controlo da estabilidade do veículo aprovado em conformidade com a série de emendas nº11 do Regulamento ECE N° 13^b

NOTA: Ao carregar contentores para granel flexíveis num veículo ou contentor deve ser dada especial atenção às orientações sobre a movimentação e acondicionamento das mercadorias perigosas referidas no 7.5.7.1 e ao Código de Boas Práticas da OMI/OIT/CEE-ONU para o Carregamento de Cargas em Equipamentos de Transporte (Código CTU).

7.5.7.6.2 Os contentores para granel flexíveis devem ser fixados por meios adequados susceptíveis de os reter no veículo ou no contentor de modo a impedir qualquer movimento durante o transporte que altere a posição do contentor para granel flexível ou o danifique. O movimento dos contentores para granel flexíveis pode também ser evitado enchendo quaisquer espaços vazios utilizando material de estiva ou por bloqueio e cintagem. Sempre que sejam utilizadas restrições, tais como cintas ou correias, estas não devem ser demasiado apertadas para causar danos ou deformação nos contentores para granel flexíveis.

7.5.7.6.3 Os contentores para granel flexíveis não devem ser sobrepostos.

^a As indicações relativas à estiva das mercadorias perigosas podem ser encontradas no documento “Orientações relativas às Melhores Práticas Europeias para o Acondicionamento da Carga nos Transportes Rodoviários” publicado pela Comissão Europeia. Outras indicações estão igualmente disponíveis junto das autoridades competentes e dos organismos da indústria.

^b Regulamento ECE n.º 13 (Disposições uniformes relativas à homologação de veículos das categorias M, N e O no que se refere à travagem).

7.5.8 LIMPEZA DEPOIS DA DESCARGA

7.5.8.1 Depois da descarga de um veículo ou de um contentor que tenha contido mercadorias perigosas embaladas, se for verificado que as embalagens deixaram escapar uma parte do seu conteúdo, deve-se, logo que possível e em qualquer caso, antes de efectuar novo carregamento, limpar o veículo ou o contentor.

Se a limpeza não puder ser efectuada no local, o veículo ou o contentor deve ser transportado, nas condições de segurança adequadas, para o local mais próximo onde a limpeza possa ser efectuada.

As condições de segurança do transporte são adequadas se forem tomadas medidas apropriadas para impedir uma fuga descontrolada de mercadorias perigosas que se tenham escapado.

7.5.8.2 Os veículos ou contentores que tenham recebido uma carga a granel de mercadorias perigosas devem, antes de qualquer novo carregamento, ser convenientemente limpos, a menos que a nova carga seja composta da mesma mercadoria perigosa que constituía a carga anterior.

7.5.9 INTERDIÇÃO DE FUMAR

Durante os manuseamentos, é proibido fumar na proximidade dos veículos ou contentores e dentro dos veículos ou contentores. Esta proibição de fumar é também aplicável à utilização de cigarros electrónicos e dispositivos similares.

7.5.10 MEDIDAS A TOMAR PARA EVITAR A ACUMULAÇÃO DE CARGAS ELECTROSTÁTICAS

Sempre que se trate de gases inflamáveis, de líquidos com ponto de inflamação igual ou inferior a 60 °C, ou do N° ONU 1361, carvão ou negro de carbono, grupo de embalagem II, deve ser estabelecida uma boa conexão eléctrica entre o chassi do veículo, a cisterna móvel ou o contentor-cisterna e a terra antes do enchimento ou a descarga das cisternas. Além disso, a velocidade de enchimento será limitada.

7.5.11 DISPOSIÇÕES ADICIONAIS RELATIVAS A CLASSES OU A MERCADORIAS PARTICULARES

Além das disposições das secções 7.5.1 a 7.5.10, aplicam-se as disposições seguintes, sempre que elas estão indicadas para uma rubrica na coluna (18) do Quadro A do Capítulo 3.2.

CV1 (1) É proibido:

- (a) carregar e descarregar, num local público no interior dos aglomerados, as mercadorias sem autorização especial das autoridades competentes;
- (b) carregar e descarregar, num local público fora dos aglomerados, as mercadorias sem ter avisado previamente as autoridades competentes, a menos que essas operações se justifiquem por um motivo grave relacionado com a segurança.

(2) Se, por qualquer razão, tiverem de ser efectuadas operações de manuseamento num local público, devem ser separados, tendo em conta as etiquetas, as matérias e objectos de natureza diferente.

CV2 (1) Antes de se proceder ao carregamento, deve-se proceder a uma limpeza minuciosa da superfície de carga do veículo ou do contentor.

(2) É proibido a utilização de fogo ou chama nua nos veículos e contentores que transportam mercadorias, quer na sua proximidade quer durante as operações de carga e de descarga.

CV3 Ver 7.5.5.2

CV4 As matérias e objectos do grupo de compatibilidade L só podem ser transportados por carregamento completo.

CV5 *(Reservado)*

CV6 *(Reservado)*

CV7 *(Reservado)*

CV8 *(Reservado)*

CV9 Os volumes não devem ser projectados nem submetidos a choques.

Os recipientes devem ser estivados nos veículos ou contentores de modo a não poderem voltar-se ou cair.

CV10 As garrafas segundo a definição do 1.2.1 devem ser deitadas no sentido longitudinal ou transversal do veículo ou do contentor. Contudo, as que estejam situadas junto da parede transversal dianteira devem ser colocadas no sentido transversal.

As garrafas curtas e de largo diâmetro (cerca de 30 cm ou mais) podem ser colocadas longitudinalmente, com os dispositivos de protecção das torneiras orientados para o centro do veículo ou do contentor.

As garrafas que são suficientemente estáveis ou que são transportadas em dispositivos apropriados que as protejam contra qualquer derrube podem ser colocadas na vertical.

As garrafas deitadas devem ser calçadas, presas ou fixadas de maneira segura e apropriada, de modo a não poderem deslocar-se.

- CV11** Os recipientes devem ser sempre colocados na posição para que foram construídos e protegidos contra qualquer dano que possa ser provocada por outros volumes.
- CV12** Sempre que os objectos são carregados sobre paletes, e quando essas paletes são empilhadas, cada camada de paletes deve ser repartida uniformemente sobre a camada inferior, intercalando, se necessário, um material com uma resistência apropriada.
- CV13** Sempre que se produzir uma fuga de matérias e estas se espalharem no interior do veículo ou do contentor, estes só podem ser reutilizados depois de ter sido efectuada uma limpeza profunda e, se necessário, desinfectados ou descontaminados. Todas as mercadorias e objectos transportados no mesmo veículo ou contentor devem ser controlados quanto a uma eventual contaminação.
- CV14** As mercadorias devem ser protegidas contra os raios solares directos e o calor durante o transporte.
Os volumes só devem ser armazenados em locais frescos e bem ventilados, afastados das fontes de calor.
- CV15** Ver 7.5.5.3
- CV16** *(Reservado)*
- CV17** *(Reservado)*
- CV18** *(Reservado)*
- CV19** *(Reservado)*
- CV20** Não se aplicam as disposições do Capítulo 5.3 e as disposições especiais V1 e V8 (5) e (6) do Capítulo 7.2, na condição da matéria ser embalada conforme os métodos de embalagem OP1 ou OP2 da instrução de embalagem P520 do 4.1.4.1, conforme o caso, e da quantidade total de matérias para as quais esta derrogação se aplica não ser superior a 10 kg por unidade de transporte.
- CV21** A unidade de transporte deve ser minuciosamente inspeccionada antes do carregamento.
Antes do transporte, o transportador deve ser informado:
- das instruções sobre o funcionamento do sistema de refrigeração incluindo, se necessário, uma lista dos fornecedores das matérias frigorígenas disponíveis durante o percurso;
 - dos procedimentos a seguir em caso de falha da regulação de temperatura.
- No caso de uma regulação de temperatura segundo os métodos R2 ou R4 da disposição especial V8(3) do Capítulo 7.2, deve ser transportada uma quantidade suficiente de frigorígeno não inflamável (por exemplo azoto líquido ou neve carbónica), incluindo uma margem razoável para fazer face a eventuais atrasos, a menos que seja possível assegurar o reabastecimento.
- Os volumes devem ser estivados de modo a serem facilmente acessíveis.
A temperatura de regulação prescrita deve ser mantida durante o conjunto da operação de transporte, incluindo a carga e a descarga bem como as eventuais paragens intermédias.
- CV22** Os volumes devem ser carregados de tal modo que no interior do espaço reservado ao carregamento, a livre circulação de ar assegure uma temperatura uniforme da carga. Se o conteúdo de um veículo ou de um grande contentor ultrapassa 5000 kg de matérias sólidas inflamáveis, de matérias que polimerizam e/ou de peróxidos orgânicos, a carga deve ser repartida em cargas de, no máximo 5000 kg, separadas por espaços de ar com, pelo menos 0,05 m.
- CV23** Durante o manuseamento dos volumes devem ser tomadas medidas especiais para evitar que os mesmos entrem em contacto com água.
- CV24** Antes do carregamento, os veículos e contentores devem ser cuidadosamente limpos e, em particular, desembaraçados de todos os detritos combustíveis (palha, feno, papel, etc.) É proibido utilizar materiais facilmente inflamáveis para acondicionar os volumes.
- CV25**
- (1) Os volumes devem ser estivados de modo a serem facilmente acessíveis.
 - (2) Se os volumes tiverem de ser transportados a uma temperatura ambiente não superior a 15 °C ou refrigerados, essa temperatura deve ser mantida durante a descarga ou durante o armazenamento.
 - (3) Os volumes só devem ser armazenados em locais frescos, afastados das fontes de calor.
- CV26** As partes de madeira de um veículo ou contentor que tenham estado em contacto com estas matérias devem ser retiradas e queimadas.
- CV27**
- (1) Os volumes devem ser estivados de modo a serem facilmente acessíveis.
 - (2) Se os volumes devem ser transportados refrigerados, a continuidade da cadeia de frio deve ser assegurada durante a descarga ou durante o armazenamento.
 - (3) Os volumes só devem ser armazenados em locais frescos, afastados das fontes de calor.
- CV28** Ver 7.5.4.

CV29 (Reservado)

CV30 (Reservado)

CV31 (Reservado)

CV32 (Reservado)

CV33 *NOTA 1: Um "grupo crítico" é um grupo de pessoas do público razoavelmente homogêneo no que se refere à sua exposição a uma dada fonte de radiação e a uma dada via de exposição e que é característico dos indivíduos que recebem a dose efectiva mais elevada por esta via de exposição e originada por esta fonte.*

NOTA 2: Uma "pessoa do público" é, no sentido geral, qualquer indivíduo da população, excepto quando esteja submetido a exposição profissional ou médica.

NOTA 3: Um "trabalhador exposto" é qualquer pessoa que trabalha a tempo inteiro, a tempo parcial ou temporariamente para um empregador e a quem são reconhecidos direitos e deveres em matéria de protecção radiológica profissional.

(1) *Segregação*

(1.1) Os pacotes, sobrebalagens, contentores e cisternas com matérias radioactivas e matérias radioactivas não embaladas devem ser separados durante o transporte:

(a) dos trabalhadores empregados regularmente nas zonas de trabalho:

(i) em conformidade com o Quadro A abaixo, ou

(ii) por distâncias calculadas usando um critério para a dose de 5 mSv por ano e modelo de parâmetros conservativos;

NOTA: Os trabalhadores que são objecto de uma vigilância individual com vista à protecção radiológica não devem ser tomados em conta com vista à segregação.

(b) das pessoas do público, nas zonas normalmente acessíveis ao público:

(i) em conformidade com o Quadro A abaixo, ou

(ii) por distâncias calculadas usando um critério para a dose de 1 mSv por ano e modelo de parâmetros conservativos;

(c) da película fotográfica não revelada e dos sacos de correio:

(i) em conformidade com o Quadro B abaixo, ou

(ii) por distâncias calculadas usando um critério de exposição às radiações dessas películas radioactivas de 0,1 mSv por envio de tal película; e

NOTA: Considera-se que os sacos de correio contêm películas e placas fotográficas não reveladas e que devem consequentemente ser separados do mesmo modo das matérias radioactivas.

(d) das outras mercadorias perigosas em conformidade com 7.5.2.

Quadro A: Distâncias mínimas entre os pacotes da categoria II-AMARELA ou da categoria III-AMARELA e as pessoas

Total dos índices de transporte não superior a	Duração de exposição por ano (horas)			
	Zonas a que as pessoas do público têm regularmente acesso		Zonas de trabalho regularmente ocupadas	
	50	250	50	250
	Distância de segregação em metros sem barreira de protecção:			
2	1	3	0,5	1
4	1,5	4	0,5	1,5
8	2,5	6	1,0	2,5
12	3	7,5	1,0	3
20	4	9,5	1,5	4
30	5	12	2	5
40	5,5	13,5	2,5	5,5
50	6,5	15,5	3	6,5

Quadro B: Distâncias mínimas entre os pacotes da categoria II-AMARELA e da categoria III-AMARELA e os pacotes munidos da etiqueta "FOTO", ou sacos postais

Número total de pacotes não superior a		Total dos índices de transporte não superior a	Duração de transporte ou de armazenamento, em horas							
			1	2	4	10	24	48	120	240
CATEGORIA		Distâncias mínimas em metros								
III-AMARELA	II-AMARELA									
		0,2	0,5	0,5	0,5	0,5	1	1	2	3
		0,5	0,5	0,5	0,5	1	1	2	3	5
	1	1	0,5	0,5	1	1	2	3	5	7
	2	2	0,5	1	1	1,5	3	4	7	9
	4	4	1	1	1,5	3	4	6	9	13
	8	8	1	1,5	2	4	6	8	13	18
1	10	10	1	2	3	4	7	9	14	20
2	20	20	1,5	3	4	6	9	13	20	30
3	30	30	2	3	5	7	11	16	25	35
4	40	40	3	4	5	8	13	18	30	40
5	50	50	3	4	6	9	14	20	32	45

(1.2) Os pacotes e sobrebalagens das categorias II-AMARELA ou III-AMARELA não devem ser transportados em compartimentos ocupados por passageiros, salvo se forem compartimentos exclusivamente reservados aos controladores especialmente encarregados de vigiar esses pacotes ou sobrebalagens.

(1.3) A presença de qualquer pessoa, para além dos membros da tripulação, não deve ser autorizada nos veículos que transportam pacotes, sobrebalagens ou contentores munidos das etiquetas das categorias II-AMARELA ou III-AMARELA.

(2) *Limite de actividade*

A actividade total num veículo para transporte de matérias LSA ou SCO em pacotes industriais do tipo 1 (tipo IP-1), do tipo 2 (tipo IP-2) ou do tipo 3 (IP-3) ou não embaladas não deve ultrapassar os limites indicados no quadro C abaixo.

Quadro C: Limites de actividade para os veículos que contêm matérias LSA ou SCO em pacotes industriais ou não embaladas

Natureza das matérias ou objectos	Limite de actividade para os veículos
LSA-I	Sem limite
LSA-II e LSA-III Sólidos incombustíveis	Sem limite
LSA-II e LSA-III Sólidos combustíveis e todos os líquidos e gases	100 A ₂
SCO	100 A ₂

(3) *Estiva durante o transporte e armazenamento em trânsito*

(3.1) As remessas devem ser estivadas de modo seguro.

(3.2) Na condição de que o fluxo térmico médio na superfície não ultrapasse 15 W/m² e que as mercadorias que se encontrem na proximidade imediata não estejam embaladas em sacos, um pacote ou uma sobrebalagem pode ser transportado ou armazenado ao mesmo tempo que mercadorias comuns embaladas, sem precauções particulares de estiva, a menos que a autoridade competente as exija expressamente no certificado de aprovação.

(3.3) Ao carregamento dos contentores, e à grupagem de pacotes, sobrebalagens e contentores devem aplicar-se as seguintes prescrições:

(a) Salvo em caso de uso exclusivo, e para os envios das matérias LSA-I, o número total de pacotes, sobrebalagens e contentores no interior de um mesmo veículo deve ser limitado de tal modo que a soma total dos índices de transporte no veículo não ultrapasse os valores indicados no quadro D abaixo;

(b) A intensidade de radiação nas condições de transporte de rotina não deve ultrapassar 2 mSv/h em qualquer ponto da superfície exterior e 0,1 mSv/h a 2 m da superfície exterior do veículo, excepto no caso das remessas transportadas em uso exclusivo, para as quais os limites de intensidade de radiação em redor do veículo são enunciados nos (3.5) (b) e (c);

(c) A soma total dos índices de segurança-criticalidade num contentor e a bordo de um veículo não deve ultrapassar os valores indicados no quadro E abaixo.

Quadro D: Limites do índice de transporte para os contentores e os veículos de uso não exclusivo

Tipo de contentor ou de veículo	Limite da soma total dos índices de transporte num contentor ou num veículo
Pequeno contentor	50
Grande contentor	50
Veículo	50

Quadro E: Limite do índice de segurança-criticalidade para os contentores e os veículos que contêm matérias cindíveis

Tipo de contentor ou de veículo	Limite da soma total dos índices de segurança-criticalidade	
	Uso não exclusivo	Uso exclusivo
Pequeno contentor	50	não aplicável
Grande contentor	50	100
Veículo	50	100

- (3.4) Os pacotes ou sobrembalagens tendo um índice de transporte superior a 10 ou as remessas tendo um índice de segurança-criticalidade superior a 50 só devem ser transportados em uso exclusivo.
- (3.5) Para as remessas em uso exclusivo, a intensidade de radiação não deve ultrapassar:
- (a) 10 mSv/h em qualquer ponto da superfície exterior de qualquer pacote ou sobrembalagem e só pode ultrapassar 2 mSv/h se:
 - (i) o veículo estiver equipado de um compartimento que, nas condições de transporte de rotina, impede o acesso das pessoas não autorizadas ao interior do compartimento;
 - (ii) se forem tomadas disposições para imobilizar o pacote ou a sobrembalagem de modo que se mantenha na mesma posição no compartimento do veículo nas condições de transporte de rotina; e
 - (iii) não houver operações de carga ou de descarga entre o início e o fim da expedição;
 - (b) 2 mSv/h em qualquer ponto das superfícies exteriores do veículo, incluindo as superfícies superiores e inferiores, ou no caso de um veículo descoberto, em qualquer ponto dos planos verticais elevados a partir dos bordos do veículo, da superfície superior da carga e da superfície exterior inferior do veículo; e
 - (c) 0,1 mSv/h em qualquer ponto situado a 2 m dos planos verticais representados pelas superfícies laterais exteriores do veículo ou, se a carga é transportada num veículo descoberto, em qualquer ponto situado a 2 m dos planos verticais elevados a partir dos bordos do veículo.
- (4) *Prescrições adicionais relativas ao transporte e armazenagem em trânsito de matérias cindíveis*
- (4.1) Qualquer grupo de pacotes, sobrembalagens ou contentores que contenham matérias cindíveis armazenados em trânsito em qualquer área de armazenagem tem de ser limitado de tal forma que a soma total dos ISC do grupo não ultrapasse 50. Cada grupo deve ser armazenado de maneira a ficar distanciado de pelo menos 6 m de outros grupos deste tipo.
 - (4.2) Sempre que a soma total dos índices de segurança-criticalidade num veículo ou num contentor ultrapassar 50, nas condições previstas no quadro E acima, a armazenagem deve ser feita de modo a manter um espaçamento de pelo menos 6 m em relação a outros grupos de pacotes, sobrembalagens ou contentores que contêm matérias cindíveis ou de outros veículos que contêm matérias radioactivas.
 - (4.3) As matérias cindíveis que satisfaçam uma das disposições (a) a (f) do 2.2.7.2.3.5, devem cumprir as seguintes prescrições:
 - (a) Apenas uma das disposições (a) a (f) do 2.2.7.2.3.5 é permitida por remessa;
 - (b) Apenas uma matéria cindível aprovada em embalagens classificadas em conformidade com o 2.2.7.2.3.5 (f) é permitida por remessa, a menos que várias matérias sejam autorizadas no certificado de aprovação;
 - (c) As matérias cindíveis em embalagens classificadas em conformidade com o 2.2.7.2.3.5 (c) devem ser transportadas numa remessa que não contenha mais de 45 g de nuclídeos cindíveis;
 - (d) As matérias cindíveis em pacotes classificados em conformidade com o 2.2.7.2.3.5 (d) devem ser transportadas numa remessa que não contenha mais de 15 g de nuclídeos cindíveis;

- (e) As matérias cindíveis embaladas ou não embaladas classificadas em conformidade com o 2.2.7.2.3.5 (e) devem ser transportadas em uso exclusivo num veículo que não contenha mais de 45 g de nuclídeos cindíveis.
- (5) *Pacotes danificados ou apresentando fugas, pacotes contaminados*
- (5.1) Quando se constatar que um pacote está danificado ou com fugas, ou quando se suspeitar que o pacote pode estar danificado ou ter fugas, deve ser condicionado o acesso ao pacote e uma pessoa qualificada deve, logo que possível, avaliar a extensão da contaminação e a intensidade de radiação do pacote daí resultante. A avaliação deve visar o pacote, o veículo, os locais de carga e de descarga próximos e, se for o caso, todas as outras matérias que foram transportadas no veículo. Em caso de necessidade, devem ser tomadas medidas adicionais para reduzir o mais possível as consequências da fuga ou do dano e remediá-las, visando proteger as pessoas, os bens e o ambiente, em conformidade com as disposições estabelecidas pela autoridade competente.
- (5.2) Os pacotes danificados ou cujas fugas do conteúdo radioactivo ultrapassem os limites permitidos para as condições normais de transporte podem ser transferidos provisoriamente, sob controlo, para um local aceitável, mas não devem ser encaminhados enquanto não forem reparados ou descontaminados.
- (5.3) Os veículos e os equipamentos utilizados habitualmente para o transporte de matérias radioactivas devem ser verificados periodicamente para determinar o nível de contaminação. A frequência destas verificações deve estar relacionada com a probabilidade de contaminação e com a quantidade de matérias radioactivas transportadas.
- (5.4) Sob reserva das disposições do parágrafo (5.5), qualquer veículo, equipamento ou parte destes, que foi contaminado para além dos limites especificados no 4.1.9.1.2, durante o transporte de matérias radioactivas, ou cuja intensidade de radiação ultrapasse 5 $\mu\text{Sv/h}$ à superfície, deve ser descontaminado logo que possível por uma pessoa qualificada, e não deve ser reutilizado a menos que se respeitem as seguintes condições:
- (a) a contaminação radioactiva não fixa não ultrapassar os limites especificados no 4.1.9.1.2;
- (b) a intensidade de radiação resultante da contaminação fixa sobre as superfícies, depois da descontaminação, for inferior a 5 $\mu\text{Sv/h}$ à superfície.
- (5.5) Os contentores, cisternas, grandes recipientes para granel ou veículos utilizados unicamente para o transporte de matérias radioactivas não embaladas em uso exclusivo só estão isentos das prescrições enunciadas no 4.1.9.1.4 e no parágrafo (5.4) acima, no que se refere às suas superfícies internas e enquanto estiverem afectos a esse uso exclusivo particular.
- (6) *Outras disposições*
- Sempre que uma remessa não é susceptível de ser entregue, é preciso colocar essa remessa num lugar seguro e informar a autoridade competente logo que possível pedindo-lhe instruções sobre o seguimento a dar-lhe.
- CV34** Antes do transporte de um recipiente sob pressão, deve ser assegurado que não houve um aumento de pressão devido a uma eventual geração de hidrogénio.
- CV35** Se forem utilizados sacos como embalagens simples, a distância que os separa deve ser suficiente para permitir uma boa dissipação do calor.
- CV36** Os volumes devem ser de preferência carregados em veículos descobertos ou ventilados ou em contentores abertos ou ventilados. Se tal não for possível e os volumes forem carregados em veículos ou contentores fechados, as portas de carregamento destes veículos ou contentores têm de ser marcadas como segue, em caracteres com pelo menos 25 mm de altura:

"ATENÇÃO
ESPAÇO CONFINADO
ABRIR COM PRECAUÇÃO"

O texto será redigido numa língua considerada apropriada pelo expedidor. Para os N.ºs ONU 2211 e 3314, esta marca não é necessária quando o veículo ou contentor já está marcado em conformidade com a disposição especial 965 do Código IMDG^a.

^a *Marca de advertência que inclui as palavras "ATENÇÃO - PODE CONTER VAPORES INFLAMÁVEIS" com letras com pelo menos 25 mm de altura, afixadas em cada ponto de acesso num local onde seja facilmente visível pelas pessoas antes de abrir ou entrar num equipamento de transporte.*

CV37 Antes do carregamento, estes subprodutos devem ser arrefecidos até à temperatura ambiente, a menos que tenham sido calcinados para remover a humidade. Os veículos e contentores que contenham cargas a granel devem ser adequadamente ventilados e protegidos contra a penetração de água ao longo da viagem. As portas de carregamento dos veículos fechados ou dos contentores fechados têm de ser marcadas como segue, em caracteres com pelo menos 25 mm de altura:

"ATENÇÃO
MEIO DE CONFINAMENTO FECHADO
ABRIR COM PRECAUÇÃO"

O texto será redigido numa língua considerada apropriada pelo expedidor.

Parte 8
PRESCRIÇÕES RELATIVAS À TRIPULAÇÃO, AO EQUIPAMENTO, À OPERAÇÃO
E À DOCUMENTAÇÃO DOS VEÍCULOS

Capítulo 8.1 PRESCRIÇÕES GERAIS RELATIVAS ÀS UNIDADES DE TRANSPORTE E AO EQUIPAMENTO DE BORDO

8.1.1 UNIDADES DE TRANSPORTE

Em caso algum uma unidade de transporte carregada de mercadorias perigosas deve incluir mais de um reboque ou semi-reboque.

8.1.2 DOCUMENTOS DE BORDO

8.1.2.1 Além dos documentos requeridos por outros regulamentos, devem encontrar-se a bordo da unidade de transporte os seguintes documentos:

- (a) os documentos de transporte previstos no 5.4.1, abrangendo todas as matérias perigosas transportadas, e, se for caso disso, o certificado de carregamento do grande contentor ou do veículo prescrito no 5.4.2;
- (b) as instruções escritas previstas no 5.4.3;
- (c) *(Reservado)*
- (d) um documento de identificação que inclua fotografia em conformidade com 1.10.1.4, para cada membro da tripulação.

8.1.2.2 No caso de as disposições do ADR preverem a sua emissão, devem também encontrar-se a bordo da unidade de transporte:

- (a) o certificado de aprovação visado no 9.1.3 para cada unidade de transporte ou elementos desta;
- (b) o certificado de formação do condutor, tal como é prescrito no 8.2.1;
- (c) uma cópia da aprovação da autoridade competente, quando ela é prescrita no 5.4.1.2.1 (c) ou (d) ou no 5.4.1.2.3.3.

8.1.2.3 As instruções escritas previstas no 5.4.3 devem ser guardadas em local de fácil e pronto acesso.

8.1.2.4 *(Suprimido)*.

8.1.3 SINALIZAÇÃO E PAINÉIS LARANJA

Qualquer unidade de transporte que transporte matérias perigosas deve estar munida de placas-etiquetas e de painéis laranja em conformidade com o Capítulo 5.3.

8.1.4 MEIOS DE EXTINÇÃO DE INCÊNDIO

8.1.4.1 O quadro que se segue indica as disposições mínimas para os extintores de incêndio portáteis adaptados às classes de inflamabilidade^a A, B e C, aplicáveis às unidades de transporte de mercadorias perigosas, com exceção das indicadas na secção 8.1.4.2:

(1) Massa máxima admissível da unidade de transporte	(2) Número mínimo de extintores	(3) Capacidade mínima total por unidade de transporte	(4) Extintor adaptado a um incêndio no compartimento do motor ou na cabina - pelo menos um extintor com uma capacidade mínima de:	(5) Prescrições relativas ao extintor ou extintores suplementares - pelo menos um extintor com uma capacidade mínima de:
≤ 3,5 toneladas	2	4 kg	2 kg	2 kg
> 3,5 toneladas ≤ 7,5 toneladas	2	8 kg	2 kg	6 kg
> 7,5 toneladas	2	12 kg	2 kg	6 kg

A capacidade refere-se a um aparelho que contem pó (para um outro agente de extinção aceitável, a capacidade deve ser equivalente).

8.1.4.2 As unidades de transporte que transportem mercadorias perigosas em conformidade com o 1.1.3.6 devem estar munidas de um extintor de incêndio portátil adaptado às classes de inflamabilidade¹ A, B e C, com capacidade mínima de 2 kg de pó (ou com capacidade equivalente, para outros agentes de extinção aceitáveis).

^a Para a definição das classes de inflamabilidade, ver a norma EN 2:1992 + A1:2004 Classes de fogo.

8.1.4.3 Os extintores de incêndio portáteis devem estar adaptados à utilização a bordo de um veículo e satisfazer as prescrições pertinentes da norma EN 3 Extintores de incêndio portáteis, parte 7 (EN 3-7:2004 + A1:2007).

Se o veículo estiver equipado, para lutar contra incêndios do motor, com um dispositivo fixo, automático ou fácil de accionar, não é necessário que o aparelho portátil seja adaptado à luta contra incêndios do motor. Os agentes de extinção devem ser de molde a não serem susceptíveis de libertar gases tóxicos, nem na cabine de condução, nem sob influência do calor de um incêndio.

8.1.4.4 Os extintores de incêndio portáteis em conformidade com as prescrições dos 8.1.4.1 ou 8.1.4.2 devem estar munidos de um selo que permita verificar que não foram utilizados.

Os extintores de incêndio devem ser sujeitos a inspecções de acordo com as normas nacionais reconhecidas, para garantir um funcionamento em plena segurança. Devem ostentar uma marca de conformidade com uma norma reconhecida por uma autoridade competente, bem como uma marca que indique a data (mês, ano) da próxima inspecção periódica ou a data limite de utilização, conforme aplicável.

8.1.4.5 Os extintores de incêndio devem estar instalados a bordo da unidade de transporte de forma que sejam facilmente acessíveis à tripulação. A sua instalação deve protegê-los dos fenómenos climatéricos de modo a que as suas capacidades operacionais não sejam afectadas. Durante o transporte, a data exigida em 8.1.4.4 não deve ter expirado.

8.1.5 EQUIPAMENTOS DIVERSOS E EQUIPAMENTO DE PROTECÇÃO INDIVIDUAL

8.1.5.1 Qualquer unidade de transporte que contenha mercadorias perigosas a bordo deve estar munida de equipamentos de protecção geral e individual, de acordo com o 8.1.5.2. Os equipamentos devem ser escolhidos consoante o número da etiqueta de perigo das mercadorias transportadas. Os números das etiquetas encontram-se no documento de transporte.

8.1.5.2 Qualquer unidade de transporte deve ter a bordo os seguintes equipamentos:

- um calço para as rodas por veículo, de dimensões apropriadas à massa máxima do veículo e ao diâmetro das rodas;
- dois sinais de aviso portáteis;
- líquido de lavagem para os olhos^a; e

para cada membro da tripulação

- um colete ou fato retro-reflector (semelhante por exemplo ao descrito na norma europeia EN 471:2003 + A1:2007);
- um aparelho de iluminação portátil de acordo com as prescrições da secção 8.3.4;
- um par de luvas de protecção; e
- uma protecção para os olhos (por exemplo óculos de protecção).

8.1.5.3 Equipamento suplementar prescrito para determinadas classes:

- uma máscara de protecção antigás^b a bordo da unidade de transporte, para cada membro da tripulação do veículo que transporte mercadorias com as etiquetas de perigo N.ºs 2.3 ou 6.1;
- uma pá^c;
- uma protecção para grelhas de esgotos^c;
- um recipiente colector^c.

^a Não prescrito para os números de etiquetas de perigo 1, 1.4, 1.5, 1.6, 2.1, 2.2 e 2.3.

^b Por exemplo, uma máscara de evacuação de emergência provida de filtro combinado de gás e poeiras, do tipo A1B1E1K1-P1 ou A2B2E2K2-P2, que é idêntica à descrita na norma EN 14387:2004 + A1:2008.

^c Prescrição apenas para as matérias sólidas e líquidas com os números de etiqueta de perigo 3, 4.1, 4.3, 8 ou 9.

Capítulo 8.2 PRESCRIÇÕES RELATIVAS À FORMAÇÃO DA TRIPULAÇÃO DOS VEÍCULOS**8.2.1 ÂMBITO E PRESCRIÇÕES GERAIS RELATIVAS À FORMAÇÃO DOS CONDUTORES**

- 8.2.1.1** Os condutores de veículos que transportem mercadorias perigosas devem ser titulares de um certificado emitido pela autoridade competente, comprovativo de que frequentaram com aproveitamento um curso de formação, tendo sido aprovados num exame com incidência sobre as exigências especiais a serem observadas num transporte de mercadorias perigosas.
- 8.2.1.2** Os condutores dos veículos que transportem mercadorias perigosas devem frequentar um curso de formação de base. A formação deve ser ministrada no âmbito de cursos aprovados pela autoridade competente. Tem como objectivos essenciais a sensibilização aos riscos apresentados pelo transporte de mercadorias perigosas e a aquisição, pelos interessados, das noções básicas indispensáveis para poderem minimizar a probabilidade de ocorrer um incidente e, no caso de este ocorrer, para assegurar a aplicação das medidas de segurança que possam afigurar-se necessárias, quer para a sua própria segurança, quer para a do público, quer para a protecção do ambiente, de modo a limitar os efeitos do incidente em questão. Esta formação, que deve compreender exercícios práticos individuais, deve também, enquanto formação de base para todas as categorias de condutores, incidir, pelo menos, sobre os temas definidos no 8.2.2.3.2. A autoridade competente pode aprovar cursos de formação de base limitados a mercadorias perigosas específicas ou a uma determinada classe ou classes. Estes cursos de formação de base restritos não devem conferir o direito de participar nos cursos de formação referidos no 8.2.1.4.
- 8.2.1.3** Os condutores de veículos ou de MEMU que transportem mercadorias perigosas em cisternas fixas ou desmontáveis com uma capacidade superior a 1 m³ os condutores de veículos-bateria com capacidade total superior a 1 m³ e os condutores de veículos ou de MEMU que transportem mercadorias perigosas em contentores-cisterna, cisternas móveis ou CGEM com uma capacidade individual superior a 3 m³ numa unidade de transporte devem frequentar um curso de especialização para o transporte em cisternas, que deve incidir, pelo menos, sobre os temas definidos no 8.2.2.3.3. A autoridade competente pode aprovar cursos de especialização em cisternas limitados a mercadorias perigosas específicas ou a uma determinada classe ou classes. Estes cursos de especialização restritos não devem conferir o direito de participar dos cursos de formação referidos no 8.2.1.4.
- 8.2.1.4** Os condutores de veículos que transportem matérias ou objectos da classe 1, que não mercadorias e objectos da divisão 1.4, grupo de compatibilidade S, ou classe 7 devem frequentar um curso de especialização que deve incidir, pelo menos, sobre os temas definidos nos 8.2.2.3.4 ou 8.2.2.3.5.
- 8.2.1.5** Todos os cursos de formação, os exercícios práticos, os exames, bem como o papel das autoridades competentes devem satisfazer as disposições do 8.2.2.
- 8.2.1.6** Todos os certificados de formação em conformidade com os requisitos desta secção e emitido em conformidade com o 8.2.2.8 pela autoridade competente de uma Parte contratante serão aceites durante o período de validade pelas autoridades competentes das outras Partes contratantes.

8.2.2 PRESCRIÇÕES ESPECIAIS RELATIVAS À FORMAÇÃO DOS CONDUTORES

- 8.2.2.1** Os conhecimentos teóricos e práticos indispensáveis devem ser transmitidos por intermédio de cursos de formação teórica e de exercícios práticos. Devem ser avaliados por meio de um exame.
- 8.2.2.2** A entidade formadora deve garantir que os formadores conhecem bem e tomam em consideração, a evolução recente das regulamentações e os requisitos de formação relativos ao transporte de mercadorias perigosas. A formação deve ser prática. O programa de formação deve estar em conformidade com a aprovação referida no 8.2.2.6, com base nos temas definidos no 8.2.2.3.2 a 8.2.2.3.5. A formação deve incluir também exercícios práticos individuais (ver 8.2.2.3.8).
- 8.2.2.3** ESTRUTURA DA FORMAÇÃO
- 8.2.2.3.1** A formação deve ser ministradas sob a forma de cursos de formação de base e, quando aplicável, de cursos de especialização. Os cursos de formação de base e os cursos de especialização podem ser dados sob a forma de cursos de formação polivalentes, realizados integralmente, na mesma ocasião e pelo mesmo organismo de formação.
- 8.2.2.3.2** O curso de base deve incidir, pelo menos, nos seguintes temas:
- Prescrições gerais aplicáveis ao transporte de mercadorias perigosas;
 - Principais tipos de riscos;
 - Informação relativa à protecção do ambiente pelo controlo da transferência de resíduos;
 - Medidas de prevenção e segurança adequadas aos diferentes tipos de riscos;
 - Comportamento a ter após um acidente (primeiros socorros, segurança da circulação, conhecimentos básicos relativos à utilização de equipamentos de protecção, etc.);
 - Marcação, etiquetagem, sinalização e painéis laranja;

- (g) O que o condutor deve fazer e não fazer durante o transporte de mercadorias perigosas;
 - (h) Finalidade e funcionamento do equipamento técnico dos veículos;
 - (i) Proibições de carregamento em comum num mesmo veículo ou contentor;
 - (j) Precauções a tomar na carga e na descarga de mercadorias perigosas;
 - (k) Informações gerais respeitantes à responsabilidade civil;
 - (l) Informação sobre as operações de transporte multimodal;
 - (m) Movimentação e estiva dos volumes;
 - (n) Restrições à circulação nos túneis e instruções sobre o comportamento nos túneis (prevenção e segurança, medidas a tomar em caso de incêndio ou noutras situações de emergência, etc.).
 - (o) Sensibilização relativa à segurança pública.
- 8.2.2.3.3** O curso de especialização para o transporte em cisternas deve incidir, pelo menos, sobre os seguintes temas:
- (a) Comportamento dos veículos em circulação, incluindo os movimentos da carga;
 - (b) Prescrições específicas relativas aos veículos;
 - (c) Conhecimento geral teórico dos diferentes dispositivos de enchimento e de descarga;
 - (d) Disposições adicionais específicas relativas à utilização desses veículos (certificados de aprovação, marcas de aprovação, sinalização e painéis laranja, etc.).
- 8.2.2.3.4** O curso de especialização para o transporte de matérias e objectos da classe 1 deve incidir, pelo menos, sobre os seguintes temas:
- (a) Riscos próprios das matérias e objectos explosivos e pirotécnicos;
 - (b) Prescrições particulares relativas ao carregamento em comum de matérias e objectos da classe 1.
- 8.2.2.3.5** O curso de especialização para o transporte de matérias radioactivas da classe 7 deve incidir, pelo menos, sobre os seguintes temas:
- (a) Riscos próprios das radiações ionizantes;
 - (b) Prescrições particulares relativas à embalagem, manuseamento, carregamento em comum e estiva de matérias radioactivas;
 - (c) Disposições especiais a tomar em caso de acidente envolvendo matérias radioactivas.
- 8.2.2.3.6** As sessões de ensino têm a duração, em princípio, de 45 minutos.
- 8.2.2.3.7** Normalmente, cada dia do curso só poderá comportar, no máximo, 8 sessões de ensino.
- 8.2.2.3.8** Os exercícios práticos individuais devem inscrever-se no quadro da formação teórica e devem incidir, pelo menos, sobre os primeiros socorros, a luta contra incêndios e as disposições a tomar em caso de incidente ou de acidente.
- 8.2.2.4** PROGRAMA DE FORMAÇÃO INICIAL
- 8.2.2.4.1** A duração mínima da parte teórica de cada curso de formação inicial ou parte, do curso de formação polivalente deve repartir-se como se segue:
- | | |
|---|----------------------|
| Curso de formação de base | 18 sessões de ensino |
| Curso de especialização para o transporte em cisternas | 12 sessões de ensino |
| Curso de especialização para o transporte de matérias e objectos explosivos da classe 1 | 8 sessões de ensino |
| Curso de especialização para o transporte de matérias radioactivas da classe 7 | 8 sessões de ensino |
- Para os cursos de formação de base e os cursos de especialização para o transporte em cisternas, são exigidas sessões de ensino suplementares para os exercícios práticos referidos no 8.2.2.3.8, que dependem do número de condutores participantes na formação.
- 8.2.2.4.2** A duração total do curso polivalente pode ser definida pela autoridade competente, que deve manter a duração do curso de base e do curso especializado para o transporte em cisternas mas que os pode completar por cursos especializados mais curtos para as classes 1 e 7.

8.2.2.5 PROGRAMA DE FORMAÇÃO DE RECICLAGEM

8.2.2.5.1 A formação de reciclagem ministrada em intervalos regulares tem como finalidade actualizar os conhecimentos dos condutores; deve incidir nas inovações, técnicas, jurídicas, ou relativas às matérias a transportar.

8.2.2.5.2 A duração da formação de reciclagem, incluindo os exercícios práticos individuais, deve ser, pelo menos, de dois dias para os de cursos de formação polivalente, ou pelo menos metade da duração prevista no 8.2.2.4.1, para os cursos de formação inicial ou para os cursos de especialização inicial correspondentes, nos cursos de formação individuais.

8.2.2.5.3 Um condutor pode substituir um curso de formação de reciclagem e exame por um correspondente curso de formação inicial e exame.

8.2.2.6 A APROVAÇÃO DA FORMAÇÃO

8.2.2.6.1 Os cursos de formação devem ser aprovados pela autoridade competente.

8.2.2.6.2 Esta aprovação só deve ser concedida em resposta a um pedido por escrito.

8.2.2.6.3 O pedido de aprovação deve ser acompanhado dos seguintes documentos:

- (a) Um programa de formação detalhado, precisando quais as matérias ministradas e indicando o cronograma e os métodos de ensino previstos;
- (b) Os currículos académicos e profissionais dos formadores;
- (c) Informação sobre os locais onde os cursos têm lugar e sobre os materiais pedagógicos, bem como sobre os meios disponíveis para os exercícios práticos;
- (d) As condições de participação nos cursos, como por exemplo o número de participantes.

8.2.2.6.4 A autoridade competente deve organizar a supervisão da formação e dos exames.

8.2.2.6.5 A autoridade competente deve conceder a aprovação por escrito e sob reserva das seguintes condições:

- (a) A formação deve ser ministrada em conformidade com os documentos que acompanham o pedido;
- (b) A autoridade competente reserva-se o direito de assistir aos cursos de formação e aos exames por intermédio de pessoas autorizadas;
- (c) A autoridade competente deve ser informada em devido tempo das datas e locais de cada curso de formação;
- (d) A aprovação pode ser retirada se as condições de aprovação não forem satisfeitas.

8.2.2.6.6 O documento de aprovação deve indicar se os cursos em questão são cursos de base ou de especialização, ou ainda se são cursos de formação inicial ou de reciclagem, e se são limitados a determinados tipos de mercadorias perigosas ou a uma ou várias classes.

8.2.2.6.7 Se, após ter sido concedida aprovação para um curso de formação, a entidade formadora pretender introduzir modificações ao conteúdo fixado na referida aprovação, deve solicitar previamente autorização para esse efeito à autoridade competente, em particular se se tratar de modificações relativas ao programa de formação.

8.2.2.7 EXAMES**8.2.2.7.1** *Exames do curso de formação de base*

8.2.2.7.1.1 Após a conclusão da formação de base, incluindo os exercícios práticos, deve ser realizado um exame correspondente.

8.2.2.7.1.2 No exame, o candidato deve provar que possui os conhecimentos, a compreensão e as aptidões necessárias para exercer a profissão de condutor de veículos que transportem mercadorias perigosas, tal como é previsto no curso de formação de base.

8.2.2.7.1.3 Para efeitos da avaliação, a autoridade competente ou entidades por ela designadas, devem preparar uma bateria de questões incidindo sobre os temas fixados no 8.2.2.3.2. As questões colocadas no exame devem ser retiradas dessa bateria. Os candidatos não devem ter conhecimento das questões seleccionadas a partir da bateria antes do exame.

8.2.2.7.1.4 Os cursos de formação polivalente podem ser objecto de um exame único.

8.2.2.7.1.5 A autoridade competente deve supervisionar as modalidades do exame; incluindo, se necessário, a infra-estrutura e a organização dos exames electrónicos em conformidade com o 8.2.2.7.1.8, se estes forem realizados.

8.2.2.7.1.6 O exame deve ter a forma de um exame escrito ou a combinação de um exame escrito e oral. Os candidatos devem responder a, pelo menos, 25 questões por escrito para o curso de formação de base. Os candidatos devem responder a, pelo menos, 15 questões por escrito para um curso de reciclagem. A duração dos exames será de pelo menos 45 e 30 minutos respectivamente. As questões podem comportar um grau variável de dificuldade e ser afectadas de uma ponderação diferenciada.

8.2.2.7.1.7 Os exames devem ser vigiados. Qualquer possibilidade de manipulação ou de fraude deve ser excluída, sempre que possível. A autenticação do candidato deve ser assegurada. Todos os documentos de exame devem ser registados e conservados na forma impressa ou num ficheiro electrónico.

8.2.2.7.1.8 Os exames escritos podem ser efectuados, na totalidade ou em parte, sob a forma de exames electrónicos. Os exames escritos podem ser realizados, na totalidade ou em parte, como exames electrónicos, sempre que as respostas sejam registadas e avaliadas através de processos informáticos de processamento de dados (EDP), desde que sejam cumpridas as seguintes condições:

- (a) O *hardware* e o *software* devem ser verificados e autorizados pela autoridade competente;
- (b) Deve ser assegurado um funcionamento técnico adequado. Devem ser tomadas medidas em relação às formas de continuação do exame e aos procedimentos a seguir em caso de avaria ou mau funcionamento dos equipamentos e aplicações. Os dispositivos de entrada não devem dispor de sistemas de ajuda (por exemplo, função de pesquisa electrónica); o equipamento fornecido não deve permitir que os candidatos comuniquem com qualquer outro dispositivo durante o exame;
- (c) Os contributos finais de cada candidato devem ser registados. A determinação dos resultados deve ser transparente;
- (d) Os dispositivos electrónicos só podem ser utilizados caso sejam fornecidos pelo organismo de exame. Não deve existir forma de um candidato introduzir informação suplementar nos dispositivos electrónicos fornecidos; o candidato só pode responder às questões colocadas.

8.2.2.7.2 *Exames dos cursos iniciais de especialização para o transporte em cisternas ou para o transporte de matérias e objectos explosivos ou matérias radioactivas*

8.2.2.7.2.1 O candidato que tiver sido aprovado no exame relativo ao curso de base e que tiver frequentado o curso de especialização para o transporte em cisternas, ou para o transporte de matérias e objectos explosivos, ou para o transporte de matérias radioactivas é autorizado a apresentar-se ao exame relativo à especialização.

8.2.2.7.2.2 Este exame deve ser realizado e supervisionado nas mesmas condições das indicadas no 8.2.2.7.1. A lista de questões deve basear-se nos temas resumidos nos 8.2.2.3.3, 8.2.2.3.5 ou 8.2.2.3.4, conforme apropriado.

8.2.2.7.2.3 O exame de cada especialização deve ser escrito e incluir, pelo menos, 15 questões. Se o exame se seguir imediatamente ao curso de reciclagem, os candidatos devem responder por escrito a, pelo menos, 10 questões. Estes exames devem ter a duração de, pelo menos, 30 e 20 minutos respectivamente.

8.2.2.7.2.4 Se um exame é baseado num curso de formação de base restrito, esse exame do curso de especialização será limitado ao mesmo âmbito.

8.2.2.8 CERTIFICADO DE FORMAÇÃO DO CONDUTOR

8.2.2.8.1 O certificado previsto no 8.2.1.1 deve ser emitido:

- (a) Após frequência de um curso de formação de base, na condição de o candidato ter sido aprovado no exame em conformidade com o 8.2.2.7.1;
- (b) Se for o caso, após frequência de um curso de especialização para o transporte em cisternas ou o transporte de matérias e objectos explosivos ou de matérias radioactivas, ou após ter adquirido os conhecimentos visados nas disposições especiais S1 e S11 do Capítulo 8.5, na condição de o candidato ter sido aprovado no exame em conformidade com o 8.2.2.7.2;
- (c) Se for o caso, após frequência de um curso de formação de base restrito ou de um curso de especialização restrito para o transporte em cisternas, na condição de o candidato ter sido aprovado no exame em conformidade com o 8.2.2.7.1 ou 8.2.2.7.2. O certificado emitido deve indicar claramente que é apenas válido para as mercadorias perigosas ou para a ou as classes a que se refere.

8.2.2.8.2 A validade do certificado de formação de condutores é de cinco anos a contar da data de aprovação num exame do curso de formação inicial de base ou num exame do curso formação inicial polivalente.

O certificado deve ser revalidado se o candidato fizer prova da sua participação numa formação de reciclagem em conformidade com o 8.2.2.5 e se tiver sido aprovado no exame em conformidade com o 8.2.2.7, nos seguintes casos:

- (a) Durante os doze meses precedentes à data do termo de validade do seu certificado. A autoridade competente emite um novo certificado válido por cinco anos a contar da data do termo da validade do certificado anterior;
- (b) Anteriormente aos doze meses precedentes à data do termo de validade do seu certificado. A autoridade competente emite um novo certificado válido por cinco anos a contar da data de aprovação no exame de reciclagem.

Quando um condutor estende o âmbito de aplicação do seu certificado durante o seu período de validade, em cumprimento dos requisitos do 8.2.2.8.1 (b) e (c), a validade do novo certificado mantém a validade do certificado

anterior. Quando um condutor ficou aprovado num exame de um curso de especialização, essa especialização é válida até ao termo de validade do certificado.

- 8.2.2.8.3** O certificado deve ser conforme o modelo referido no 8.2.2.8.5. As suas dimensões devem estar em conformidade com a norma ISO 7810:2003 ID-1 e deve ser de matéria plástica. Deve ser de cor branca com letras pretas. Deve incluir um elemento de segurança suplementar, como um holograma, impressão UV ou com linhas paralelas (padrões *guilloché*).
- 8.2.2.8.4** O certificado deve ser redigido na língua ou numa das línguas oficiais do país da autoridade competente que emitiu o certificado. Se nenhuma dessas línguas é o inglês, francês ou alemão, o título do certificado, o título do item 8 e os títulos do verso devem também ser redigidos em inglês, francês ou alemão.
- 8.2.2.8.5** *Modelo de certificado de formação para condutores de veículos que transportam mercadorias perigosas:*

Certificado de Formação

Frente	Verso				
<p style="text-align: center;">CERTIFICADO DE FORMAÇÃO DE CONDUTOR ADR ADR DRIVER TRAINING CERTIFICATE</p> <p>**</p> <p>(Inserir a fotografia do condutor)*</p> <ol style="list-style-type: none"> 1. (N.º DO CERTIFICADO)* 2. (APELIDO)* 3. (NOME(S))* 4. (DATA DE NASCIMENTO dd/mm/aaaa)* 5. (NACIONALIDADE)* 6. (ASSINATURA DO TITULAR)* 7. (ORGANISMO EMISSOR DO CERTIFICADO)* 8. VÁLIDO ATÉ / VALID TO :(dd/mm/aaaa)* 	<p style="text-align: center;">VÁLIDO PARA A(S) CLASSE(S) OU N.ºs ONU VALID FOR CLASS(ES) OR UN Nos.:</p> <p style="text-align: center;">EM VEÍCULOS CISTERNAS NOUTROS VEÍCULOS</p> <table style="width: 100%; border: none;"> <thead> <tr> <th style="text-align: left; width: 50%; border: none;">TANKS</th> <th style="text-align: left; width: 50%; border: none;">OTHER THAN TANKS</th> </tr> </thead> <tbody> <tr> <td style="border: none;">9. (Classe(s) ou número(s) ONU)*</td> <td style="border: none;">10. (Classe(s) ou número(s) ONU)*</td> </tr> </tbody> </table>	TANKS	OTHER THAN TANKS	9. (Classe(s) ou número(s) ONU)*	10. (Classe(s) ou número(s) ONU)*
TANKS	OTHER THAN TANKS				
9. (Classe(s) ou número(s) ONU)*	10. (Classe(s) ou número(s) ONU)*				

* Substituir o texto com os dados adequados.

** Sinal distintivo utilizado nos veículos em tráfego internacional (para as partes da Convenção de 1968 sobre a circulação rodoviária ou a Convenção de 1949 sobre a circulação rodoviária, tal como notificada ao Secretário-Geral das Nações Unidas, em conformidade respectivamente com o artigo 45(4) ou o anexo 4 destas convenções).

- 8.2.2.8.6** As Partes contratantes devem fornecer ao secretariado da UNECE um exemplo do modelo nacional para qualquer certificado destinado à emissão de acordo com esta secção, juntamente com exemplos de modelos de certificados ainda válidos. Uma Parte contratante pode, adicionalmente, fornecer notas explicativas. O Secretariado da UNECE deve facultar as informações recebidas a todas as Partes contratantes.
- 8.2.3** **FORMAÇÃO DE TODAS AS PESSOAS, ALÉM DOS CONDUTORES TITULARES DE CERTIFICADO EM CONFORMIDADE COM 8.2.1, INTERVENIENTES NO TRANSPORTE DE MERCADORIAS PERIGOSAS POR ESTRADA**

As pessoas envolvidas no transporte de mercadorias perigosas por estrada devem receber, de acordo com o Capítulo 1.3, uma formação sobre as prescrições que regulam o transporte destas mercadorias, adequada às suas responsabilidades e aos seus cargos. Esta obrigatoriedade aplica-se, por exemplo, ao pessoal empregado pelo transportador ou pelo expedidor, ao pessoal que efectua a carga e a descarga das mercadorias perigosas, ao pessoal das empresas transitárias ou carregadoras, e aos condutores de veículos que não sejam titulares de um certificado em conformidade com 8.2.1, que intervenham no transporte de mercadorias perigosas por estrada.

Capítulo 8.3 PRESCRIÇÕES DIVERSAS A CUMPRIR PELA TRIPULAÇÃO DOS VEÍCULOS

8.3.1 PASSAGEIROS

É proibido transportar quaisquer passageiros, além dos membros da tripulação, em unidades de transporte que transportem mercadorias perigosas.

8.3.2 UTILIZAÇÃO DE MEIOS DE EXTINÇÃO DE INCÊNDIOS

A tripulação do veículo deve saber utilizar os aparelhos de extinção de incêndios.

8.3.3 PROIBIÇÃO DE ABRIR OS VOLUMES

É proibido ao condutor ou ao ajudante abrir volumes que contenham mercadorias perigosas.

8.3.4 APARELHOS PORTÁTEIS DE ILUMINAÇÃO

Os aparelhos portáteis de iluminação utilizados não devem apresentar qualquer superfície metálica susceptível de produzir faíscas.

8.3.5 PROIBIÇÃO DE FUMAR

Durante as operações de movimentação é proibido fumar no interior dos veículos e na sua proximidade. Esta proibição de fumar é também aplicável à utilização de cigarros electrónicos e dispositivos similares.

8.3.6 FUNCIONAMENTO DO MOTOR DURANTE A CARGA OU A DESCARGA

Salvaguardados os casos em que a utilização do motor é necessária para o funcionamento das bombas ou de outros mecanismos que asseguram a carga ou a descarga do veículo e em que a lei do país em que o veículo se encontra permite essa utilização, o motor deve estar desligado durante as operações de carga e descarga.

8.3.7 UTILIZAÇÃO DO TRAVÃO DE ESTACIONAMENTO E DE CALÇOS NAS RODAS

Todas as unidades de transporte de mercadorias perigosas devem estacionar com o travão de estacionamento accionado. Os reboques desprovidos de sistema de travagem devem ser imobilizados por meio da colocação de, pelo menos, um calço numa roda, tal como descrito em 8.1.5.2.

8.3.8 UTILIZAÇÃO DE DISPOSITIVOS DE LIGAÇÃO ELÉCTRICA

No caso de uma unidade de transporte dotada de um sistema de travagem anti-bloqueio, constituída por um veículo a motor e um reboque com uma massa máxima superior a 3,5 toneladas, os dispositivos de ligação mencionados na subsecção 9.2.2.6 entre o veículo tractor e o reboque devem permanecer ligados durante o transporte.

Capítulo 8.4 PRESCRIÇÕES RELATIVAS À VIGILÂNCIA DOS VEÍCULOS

8.4.1 Os veículos que transportam mercadorias perigosas nas quantidades indicadas nas disposições especiais S1 (6) e S14 a S24 do Capítulo 8.5 para uma certa mercadoria, segundo a coluna (19) do Quadro A do Capítulo 3.2 devem ser guardados à vista ou poderão estacionar, sem guarda à vista, num depósito ou nas dependências de uma fábrica que ofereçam todas as garantias de segurança. Se não existirem tais possibilidades de estacionamento, o veículo, depois de terem sido tomadas apropriadas medidas de segurança, pode estacionar num local isolado que corresponda às condições enunciadas em (a), (b) ou (c) que seguem:

- (a) Um parque de estacionamento vigiado por um guarda que tenha sido informado acerca da natureza do carregamento e do local em que se encontra o condutor;
- (b) Um parque de estacionamento público ou privado em que o veículo não corra, provavelmente, qualquer risco de sofrer danos causados por outros veículos; ou,
- (c) Um espaço livre apropriado, afastado das grandes estradas públicas e dos locais de habitação, e que normalmente não sirva de local de passagem ou de reunião para o público.

Os parques de estacionamento autorizados em (b) só serão utilizados na falta dos que são referidos em (a), e os que são descritos em (c) só podem ser utilizados na ausência dos que são referidos em (a) e (b).

8.4.2 Os MEMU carregados devem ser vigiados, ou se isso não for possível devem ser estacionados num depósito ou nas dependências de uma fábrica que ofereçam todas as garantias de segurança. Os MEMU vazios por limpar estão isentos desta prescrição.

Capítulo 8.5 PRESCRIÇÕES ADICIONAIS RELATIVAS A CERTAS CLASSES OU MERCADORIAS

Além das prescrições dos Capítulos 8.1 a 8.4, as prescrições seguintes aplicam-se ao transporte das matérias ou objectos envolvidos, quando lhes é feita referência na coluna (19) do Quadro A do Capítulo 3.2. Em caso de contradição com as prescrições dos Capítulos 8.1 a 8.4, prevalecem as prescrições do presente capítulo.

S1: Prescrições relativas ao transporte de matérias e objectos explosivos (classe 1)**(1) Formação especial dos condutores de veículos**

Se, em aplicação de outras regulamentações em vigor num país Parte contratante do ADR, o condutor tiver já frequentado uma formação equivalente num regime diferente ou com um objectivo diferente, que incida sobre os temas definidos no 8.2.2.3.4, pode ser dispensado, em parte ou na totalidade, do curso de especialização.

(2) Agente oficial

A autoridade competente de um país Parte contratante do ADR pode impor, a expensas do transportador, a presença de um agente oficial a bordo do veículo, se as regulamentações nacionais o previrem.

(3) Proibição de fumar, de utilização de fogo ou de chama nua

É proibido fumar, utilizar fogo ou chama nua nos veículos que transportem matérias e objectos da classe 1, quer na sua proximidade, quer durante a carga e a descarga dessas matérias e objectos. Esta proibição de fumar é também aplicável à utilização de cigarros electrónicos e dispositivos similares.

(4) Locais de carga e de descarga

- (a) É proibido carregar e descarregar, num local público no interior de aglomerados urbanos, matérias e objectos da classe 1, sem permissão especial das autoridades competentes;
- (b) É proibido carregar e descarregar, num local público fora de aglomerados urbanos, matérias e objectos da classe 1, sem ter avisado previamente do facto as autoridades competentes, a menos que tais operações se justifiquem por motivo grave relacionado com a segurança;
- (c) Se, por qualquer razão, tiverem de ser efectuadas operações de movimentação num local público, as matérias e objectos dos diferentes géneros devem ser separados, tendo em atenção as etiquetas;
- (d) Quando os veículos que transportam matérias ou objectos da classe 1 são obrigados a parar num local público a fim de efectuar operações de carregamento ou descarga, deve ser guardada uma distância de, pelo menos, 50 m entre os veículos estacionados. Esta distância não se aplica aos veículos pertencentes à mesma unidade de transporte.

(5) Comboios

- (a) Quando os veículos que transportam matérias ou objectos da classe 1 circulam em comboio, deve ser guardada uma distância de, pelo menos, 50 m entre cada unidade de transporte e a seguinte;
- (b) A autoridade competente pode impor prescrições quanto à ordem ou quanto à composição dos comboios.

(6) Vigilância dos veículos

As prescrições do Capítulo 8.4 só são aplicáveis quando a massa total líquida da matéria explosiva das matérias e dos objectos da classe 1 transportados num veículo for superior aos limites abaixo especificados:

Divisão 1.1:	0 kg
Divisão 1.2:	0 kg
Divisão 1.3, grupo de compatibilidade C:	0 kg
Divisão 1.3, não pertencentes ao grupo de compatibilidade C:	50 kg
Divisão 1.4, outros que não os listados abaixo:	50 kg
Divisão 1.5:	0 kg
Divisão 1.6:	50 kg
Matérias e objectos da Divisão 1.4 afectos aos números ONU 0104, 0237, 0255, 0267, 0289, 0361, 0365, 0366, 0440, 0441, 0455, 0456 e 0500:	0 kg

Para os carregamentos em comum, deverá ser utilizado para toda a carga o limite mais baixo aplicável a qualquer uma das mercadorias ou objectos transportados.

Além disso, essas matérias e objectos devem ser sujeitos a uma vigilância constante, destinada a prevenir qualquer acção malévola e a alertar o condutor e as autoridades competentes em casos de perdas ou de incêndio.

As embalagens vazias por limpar estão isentas.

(7) Fecho dos veículos

As portas e as coberturas rígidas dos compartimentos de carga de veículos EX/II, bem como todas as aberturas dos compartimentos de carga de veículos EX/III que transportam mercadorias e objectos da classe 1, devem estar trancadas durante o transporte, excepto nos períodos de carga e de descarga.

S2: Prescrições adicionais relativas ao transporte de matérias líquidas ou gasosas inflamáveis**(1) Aparelhos portáteis de iluminação**

É proibido penetrar no compartimento de carga de veículos fechados que transportem líquidos com ponto de inflamação não superior a 60 °C ou matérias ou objectos inflamáveis da classe 2 com aparelhos de iluminação portáteis que não tenham sido especificamente concebidos e construídos de modo a não poderem incendiar os vapores ou gases inflamáveis que possam ter-se expandido no interior do veículo.

(2) Funcionamento dos aparelhos de aquecimento a combustão durante a carga ou a descarga

É proibido fazer funcionar os aparelhos de aquecimento a combustão dos veículos FL (ver Parte 9) durante a carga e a descarga, bem como nos locais de carga.

(3) Medidas a tomar para evitar a acumulação de cargas electrostáticas

No caso de veículos FL (ver Parte 9), deve ser estabelecida uma boa conexão eléctrica entre o chassi do veículo e a terra antes do enchimento ou da descarga das cisternas. Além disso, a velocidade de enchimento será limitada.

S3: Disposições especiais relativas ao transporte de matérias infecciosas

As prescrições das colunas (2), (3) e (5) do quadro do 8.1.4.1 e as prescrições do 8.3.4 não são aplicáveis.

S4: Prescrições adicionais relativas ao transporte sob regulação de temperatura

A manutenção da temperatura prescrita é condição indispensável para a segurança do transporte. De um modo geral, deverá haver:

- inspeção minuciosa da unidade de transporte antes da carga;
- instruções aos transportadores acerca do funcionamento do sistema de refrigeração, incluindo uma lista dos fornecedores de produtos frigorígenos situados no trajecto;
- procedimentos em caso de falha na regulação da temperatura;
- vigilância regular das temperaturas de serviço; e
- disponibilidade de um sistema de refrigeração de socorro ou de peças sobressalentes.

A temperatura do ar no interior do compartimento de carga deve ser medida por meio de dois sensores independentes e os sinais devem ser registados de modo a se poder detectar prontamente qualquer variação de temperatura.

As temperaturas devem ser controladas com intervalos de quatro a seis horas e registadas.

Qualquer ultrapassagem da temperatura de regulação durante o transporte deverá desencadear um procedimento de alerta que inclua, eventualmente, a reparação do equipamento de refrigeração ou reforço da capacidade de arrefecimento (utilização de matérias frigorígenas líquidas ou sólidas adicionais, por exemplo). Deve-se, além disso, controlar frequentemente a temperatura, preparando-se para tomar medidas de emergência. Se a temperatura crítica (ver também os 2.2.41.1.17 e 2.2.52.1.15 a 2.2.52.1.18) for atingida, estas medidas de emergência devem ser postas em prática.

NOTA: A presente disposição S4 não se aplica às matérias visadas no 3.1.2.6 se a estabilização for efectuada por adição de inibidores químicos de forma que a TDAA seja superior a 50 °C. Neste último caso, a regulação de temperatura pode igualmente ser necessária se a temperatura durante o transporte puder ultrapassar 55 °C.

S5: Disposições especiais comuns ao transporte de matérias radioactivas da classe 7 em pacotes isentos (N.ºs ONU 2908, 2909, 2910 e 2911) apenas

As prescrições relativas às instruções escritas do 8.1.2.1 (b) e dos 8.2.1, 8.3.1 e 8.3.4 não são aplicáveis.

S6: Disposições especiais comuns ao transporte de matérias radioactivas da classe 7 que não sejam pacotes isentos.

As prescrições do 8.3.1 não se aplicam aos veículos que transportem apenas pacotes, sobrembalagens ou contentores com etiquetas da categoria I –BRANCA.

As prescrições do 8.3.4 não são aplicáveis na condição de que não haja risco subsidiário.

Outras prescrições adicionais ou disposições especiais**S7: (Suprimido)**

S8: Quando uma unidade de transporte está carregada com mais de 2000 kg destas mercadorias, as paragens motivadas por necessidades de serviço não deverão, na medida do possível, efectuar-se nas proximidades de locais habitados ou de locais de reunião. Uma paragem só pode ser prolongada, nas proximidades de tais locais, com a concordância das autoridades competentes.

S9: Durante o transporte destas mercadorias, as paragens motivadas por necessidades de serviço não deverão, na medida do possível, efectuar-se nas proximidades de locais habitados ou de locais de reunião. Uma paragem só pode ser prolongada, nas proximidades de tais locais, com a concordância das autoridades competentes.

S10: Durante os meses de Abril a Outubro, em caso de estacionamento do veículo, os volumes devem, se a legislação do país no qual o veículo está estacionado o determinar, ser eficazmente protegidos contra a acção do sol, por meio, por exemplo, de toldos colocados pelo menos, 20 cm acima da carga.

- S11:** Se, em aplicação de outras regulamentações em vigor num país parte contratante do ADR, o condutor tiver já frequentado uma formação equivalente num regime diferente ou com um objectivo diferente, que incida sobre os temas definidos no 8.2.2.3.5, pode ser dispensado, em parte ou na totalidade, do curso de especialização.
- S12:** Se o número total de pacotes contendo as matérias radioactivas transportadas na unidade de transporte não for superior a 10, se a soma dos índices de transporte no veículo não for superior a 3 e não existem riscos subsidiários, a prescrição do 8.2.1 relativa à formação dos condutores não se aplica. Contudo, os condutores devem então possuir uma formação sobre os requisitos para o transporte de matérias radioactivas, consentâneo com as suas funções. Esta formação deverá proporcionar-lhes uma sensibilização aos perigos de radiação ocasionados pelo transporte de matérias radioactivas. Uma tal formação de sensibilização deve ser comprovada por um certificado emitido pela entidade empregadora. Ver também o 8.2.3.
- S13:** (*Suprimido*).
- S14:** As disposições do Capítulo 8.4 relativas à vigilância dos veículos aplicam-se aos veículos que transportam estas mercadorias, qualquer que seja a quantidade transportada.
- S15:** As disposições do Capítulo 8.4 relativas à vigilância dos veículos aplicam-se aos veículos que transportam estas mercadorias, qualquer que seja a quantidade transportada. Não é, porém, necessário aplicar as disposições do Capítulo 8.4 no caso de o compartimento carregado estar trancado ou de os volumes transportados estarem protegidos de outro modo contra qualquer descarga ilegal.
- S16:** As disposições do Capítulo 8.4 relativas à vigilância dos veículos aplicam-se quando a massa total desta mercadoria no veículo ultrapassar 500 kg.
Além disso, os veículos que transportem mais de 500 kg desta mercadoria devem ser sempre objecto de uma vigilância apropriada para evitar qualquer acção malévola e para alertar o condutor e as autoridades competentes em caso de perdas ou de incêndio.
- S17:** As disposições do Capítulo 8.4 relativas à vigilância dos veículos aplicam-se quando a massa total desta mercadoria no veículo ultrapassar 1000 kg.
- S18:** As disposições do Capítulo 8.4 relativas à vigilância dos veículos aplicam-se quando a massa total desta mercadoria no veículo ultrapassar 2000 kg.
- S19:** As disposições do Capítulo 8.4 relativas à vigilância dos veículos aplicam-se quando a massa total desta mercadoria no veículo ultrapassar 5000 kg.
- S20:** As disposições do Capítulo 8.4 relativas à vigilância dos veículos aplicam-se quando a massa total, ou o volume total, desta mercadoria no veículo ultrapassar os 10000 kg ou 3000 litros, consoante seja transportada em embalagens ou em cisternas.
- S21:** As disposições do Capítulo 8.4 relativas à vigilância dos veículos aplicam-se a todas as matérias, qualquer que seja a massa. Além disso, essas mercadorias devem ser sempre objecto de uma vigilância apropriada para evitar qualquer acção malévola e para alertar o condutor e as autoridades competentes em caso de perdas ou de incêndio. Todavia, não é necessário aplicar as disposições do Capítulo 8.4 no caso de:
- (a) o compartimento carregado estar fechado á chave ou de os pacotes transportados estarem protegidos de outro modo contra qualquer descarga ilegal, e
 - (b) a dose ter uma taxa que não ultrapassa 5 $\mu\text{Sv/h}$ em quaisquer pontos acessíveis da superfície do veículo.
- S22:** As disposições do Capítulo 8.4 relativas à vigilância dos veículos aplicam-se quando a massa total, ou o volume total, desta mercadoria no veículo ultrapassa, respectivamente, os 5000 kg ou os 3000 litros, consoante seja transportada em embalagens ou em cisternas.
- S23:** As disposições do Capítulo 8.4 relativas à vigilância dos veículos aplicam-se quando esta matéria é transportada a granel ou em cisternas, e quando a massa total, ou o volume total, no veículo ultrapassa os 3000 kg ou os 3000 litros, consoante o caso.
- S24:** As disposições do Capítulo 8.4 relativas à vigilância dos veículos aplicam-se quando a massa total desta mercadoria no veículo exceder os 100 kg.

Capítulo 8.6 RESTRIÇÕES À CIRCULAÇÃO DE VEÍCULOS QUE TRANSPORTEM MERCADORIAS PERIGOSAS EM TÚNEIS RODOVIÁRIOS

8.6.1 DISPOSIÇÕES GERAIS

As disposições do presente capítulo aplicam-se à passagem de veículos em túneis rodoviários sujeitos a restrições em conformidade com o 1.9.5.

NOTA: Podem ser aplicadas até 31 de Dezembro de 2009 restrições não conformes com o 1.9.5 (ver 1.6.1.12).

8.6.2 SINALIZAÇÃO RODOVIÁRIA RELATIVA À PASSAGEM DE VEÍCULOS QUE TRANSPORTEM MERCADORIAS PERIGOSAS

A categoria de túnel, atribuída em conformidade com o 1.9.5.1 pela autoridade competente a um determinado túnel rodoviário, para fins das restrições de circulação das unidades de transporte que transportem mercadorias perigosas, deve ser indicada através de sinalização rodoviária, da seguinte forma:

Sinalização	Categoria de túnel
Sem sinalização	Categoria de túnel A
Sinalização com painel adicional com a letra B	Categoria de túnel B
Sinalização com painel adicional com a letra C	Categoria de túnel C
Sinalização com painel adicional com a letra D	Categoria de túnel D
Sinalização com painel adicional com a letra E	Categoria de túnel E

8.6.3 CÓDIGOS DE RESTRIÇÃO EM TÚNEIS

8.6.3.1 As restrições ao transporte de mercadorias perigosas específicas em túneis baseiam-se nos códigos de restrição em túneis dessas mercadorias indicados na coluna (15) do Quadro A do Capítulo 3.2. Os códigos de restrição em túneis figuram entre parênteses na parte inferior da célula. Quando for indicado "(→)" em vez de um dos códigos de restrição em túneis, as mercadorias perigosas não estão submetidas a nenhuma restrição em túneis; para as mercadorias perigosas afectas aos N.ºs ONU 2919 e 3331, podem contudo ser estabelecidas restrições para a passagem em túneis no arranjo especial aprovado pela(s) autoridade(s) competente(s) na base do 1.7.4.2.

8.6.3.2 Quando uma unidade de transporte contiver mercadorias perigosas a que tenham sido atribuídos diferentes códigos de restrição em túneis, deve ser atribuído ao conjunto do carregamento o código de restrição em túneis mais restritivo.

8.6.3.3 As mercadorias perigosas transportadas em conformidade com o 1.1.3 não estão sujeitas a restrições em túneis e não devem ser tomadas em conta na determinação do código de restrição em túneis a atribuir ao conjunto do carregamento da unidade de transporte, excepto se a unidade de transporte deva evidenciar a marcação prescrita no 3.4.13 tendo em conta o 3.4.14.

8.6.4 RESTRIÇÕES À PASSAGEM DAS UNIDADES DE TRANSPORTE QUE TRANSPORTEM MERCADORIAS PERIGOSAS EM TÚNEIS

As restrições à passagem em túneis devem ser aplicadas:

- às unidades de transporte para as quais é prescrita uma marcação conforme o 3.4.13 tendo em conta o 3.4.14, para a passagem nos túneis de categoria E; e
- às unidades de transporte para as quais é prescrita no 5.3.2 a sinalização com painéis cor de laranja em conformidade com as disposições do quadro abaixo, uma vez determinado o código de restrição em túneis para o conjunto da carga da unidade de transporte.

Código de restrição em túneis aplicável ao conjunto do carregamento da unidade de transporte	Restrição
B	Passagem proibida nos túneis de categoria B, C, D e E.
B1000C	Transporte em que a massa total líquida de matérias explosivas por unidade de transporte - ultrapassa os 1000 kg: passagem proibida nos túneis de categoria B, C, D e E; - não ultrapassa os 1000 kg: passagem proibida nos túneis de categoria C, D e E.
B/D	Transporte em cisterna: passagem proibida nos túneis de categoria B, C, D e E; Outro transporte: passagem proibida nos túneis de categoria D e E.
B/E	Transporte em cisterna: passagem proibida nos túneis de categoria B, C, D e E; Outro transporte: passagem proibida nos túneis de categoria E.
C	Passagem proibida nos túneis de categoria C, D e E.
C5000D	Transporte em que a massa total líquida de matérias explosivas por unidade de transporte - ultrapassa os 5000 kg: passagem proibida nos túneis de categoria C, D e E; - não ultrapassa os 5000 kg: passagem proibida nos túneis de categoria D e E.
C/D	Transporte em cisterna: passagem proibida nos túneis de categoria C, D e E; Outro transporte: passagem proibida nos túneis de categoria D e E.

Código de restrição em túneis aplicável ao conjunto do carregamento da unidade de transporte	Restrição
C/E	Transporte em cisterna: passagem proibida nos túneis de categoria C, D e E; Outro transporte: passagem proibida nos túneis de categoria E.
D	Passagem proibida nos túneis de categoria D e E.
D/E	Transporte a granel ou em cisterna: passagem proibida nos túneis de categoria D e E; Outro transporte: passagem proibida nos túneis de categoria E.
E	Passagem proibida nos túneis de categoria E.
—	Passagem autorizada em todos os túneis (para os N.ºs ONU 2919 e 3331, ver também o 8.6.3.1).

NOTA 1: Por exemplo, a passagem de uma unidade de transporte transportando pólvora sem fumo, N.º ONU 0161, código de classificação 1.3C, código de restrição em túneis C5000D, em quantidade equivalente a uma massa líquida total de matérias explosivas de 3000 kg é proibida em túneis de categoria D e E.

NOTA 2: As mercadorias perigosas embaladas em quantidades limitadas transportadas em contentores ou em unidades de transporte com uma marcação conforme com o Código IMDG não estão submetidas às restrições de passagem em túneis da categoria E quando a massa bruta total dos volumes com mercadorias perigosas em quantidades limitadas não ultrapasse 8 toneladas por unidade de transporte.

Parte 9

PRESCRIÇÕES RELATIVAS À CONSTRUÇÃO E APROVAÇÃO DOS VEÍCULOS

Capítulo 9.1 CAMPO DE APLICAÇÃO, DEFINIÇÕES E PRESCRIÇÕES PARA A APROVAÇÃO DE VEÍCULOS

9.1.1 CAMPO DE APLICAÇÃO E DEFINIÇÕES

9.1.1.1 CAMPO DE APLICAÇÃO

As disposições da Parte 9 aplicam-se aos veículos das categorias N e O, conforme definidos na Resolução consolidada sobre a Construção de Veículos (R.E.3)¹ destinados ao transporte de mercadorias perigosas.

Estas disposições aplicam-se aos veículos, no que se refere à sua construção, à sua homologação de modelo, à sua aprovação ADR e à sua inspeção técnica anual.

9.1.1.2 DEFINIÇÕES

Para os fins da Parte 9, entende-se por:

“*Veículo*”: qualquer veículo, seja completo, incompleto ou completado, destinado ao transporte de mercadorias perigosas por estrada;

“*Veículo EX/IP*” ou “*Veículo EX/III*”: um veículo destinado ao transporte de matérias ou objectos explosivos (classe 1);

“*Veículo FL*”:

- (a) um veículo destinado ao transporte de líquidos com um ponto de inflamação não superior a 60 °C (com excepção dos combustíveis diesel que satisfaçam à norma EN 590:2013 + AC:2014, do gasóleo e do óleo de aquecimento (leve) – N° ONU 1202 – com um ponto de inflamação definido na norma EN 590:2013 + AC:2014) em cisternas fixas ou desmontáveis com uma capacidade superior a 1 m³, ou em contentores-cisterna ou cisternas móveis com uma capacidade individual superior a 3 m³; ou
- (b) um veículo destinado ao transporte de gases inflamáveis em cisternas fixas ou desmontáveis com uma capacidade superior a 1 m³, ou em contentores-cisterna, cisternas móveis ou CGEM com uma capacidade individual superior a 3 m³; ou;
- (c) um veículo-bateria com capacidade superior a 1 m³ destinado ao transporte de gases inflamáveis; ou
- (d) um veículo destinado ao transporte de peróxido de hidrogénio estabilizado ou em solução aquosa estabilizada contendo mais de 60% de peróxido de hidrogénio (classe 5.1, N° ONU 2015) em cisternas fixas ou desmontáveis com uma capacidade superior a 1 m³ ou em contentores-cisterna ou cisternas móveis com uma capacidade individual superior a 3 m³;

“*Veículo AT*”:

- (a) um veículo que não um veículo EX/III ou FL ou uma MEMU, destinado ao transporte de mercadorias perigosas em cisternas fixas ou desmontáveis com uma capacidade superior a 1 m³ ou em contentores-cisterna, cisternas móveis ou CGEM com uma capacidade individual superior a 3 m³; ou
- (b) um veículo-bateria com uma capacidade total superior a 1 m³ que não um veículo FL;

“*MEMU*”: um veículo que corresponde à definição de Unidade móvel de fabrico de explosivos do 1.2.1;

“*Veículo completo*”: qualquer veículo inteiramente acabado (por exemplo, furgões, camiões, tractores, reboques, construídos numa só etapa),

“*Veículo incompleto*”: qualquer veículo que ainda não tenha sido acabado e que exija pelo menos uma etapa ulterior (por exemplo, chassi-cabina, chassi de reboques);

“*Veículo completado*”: qualquer veículo que resulte de um processo com múltiplas etapas (por exemplo, chassi ou chassi-cabina providos de uma carroçaria);

“*Veículo com homologação de modelo*”: qualquer veículo que tenha sido homologado em conformidade com o Regulamento ECE n° 105²;

“*Aprovação ADR*”: a certificação pela autoridade competente de uma Parte contratante do ADR no sentido de que um veículo destinado ao transporte de mercadorias perigosas satisfaz as prescrições técnicas pertinentes da presente Parte como veículo EX/II, EX/III, FL ou AT ou como uma MEMU.

¹ Documento da Comissão Económica das Nações Unidas para a Europa, TRANS/WP.29/78/Rev.3.

² Regulamento ECE n° 105 (Prescrições uniformes relativas à homologação de veículos destinados ao transporte de mercadorias perigosas no que respeita às suas características específicas de construção).

9.1.2 APROVAÇÃO DOS VEÍCULOS EX/II, EX/III, FL, AT E MEMU

NOTA: Não será exigido nenhum certificado especial de aprovação para os veículos que não sejam veículos EX/II, EX/III, FL, AT ou MEMU, com ressalva dos certificados que sejam prescritos pelos regulamentos gerais de segurança normalmente aplicáveis aos veículos no país de origem.

9.1.2.1 GENERALIDADES

Os veículos EX/II, EX/III, FL, AT e MEMU devem satisfazer as prescrições pertinentes da presente Parte.

Qualquer veículo completo ou completado deve ser objecto, pela autoridade competente, de uma primeira inspecção técnica segundo as prescrições administrativas do presente capítulo, para verificar a conformidade com as prescrições técnicas pertinentes dos Capítulos 9.2 a 9.8.

A autoridade competente pode dispensar da primeira inspecção um tractor para semi-reboque, com homologação de modelo segundo o 9.1.2.2 em relação ao qual o construtor, um seu representante devidamente acreditado, ou um organismo reconhecido pela autoridade competente tenha emitido uma declaração de conformidade com as prescrições do Capítulo 9.2.

A conformidade do veículo deve ser certificada pela emissão de um certificado de aprovação nos termos do 9.1.3.

Quando os veículos tiverem de ser equipados com um dispositivo de travagem de *endurance*, o construtor do veículo ou um seu representante devidamente acreditado deve emitir uma declaração de conformidade com as prescrições pertinentes do anexo 5 do Regulamento ECE n.º 13³. Esta declaração deve ser apresentada na primeira inspecção técnica.

9.1.2.2 PRESCRIÇÕES PARA OS VEÍCULOS COM HOMOLOGAÇÃO DE MODELO

A pedido do construtor ou de um seu representante devidamente acreditado, os veículos submetidos a aprovação ADR segundo o 9.1.2.1 podem ser objecto de uma homologação de modelo pela autoridade competente. As prescrições técnicas pertinentes do Capítulo 9.2 devem ser consideradas como estando respeitadas se um certificado de homologação de modelo tiver sido emitido por uma autoridade competente, em conformidade com o Regulamento ECE n.º 105³, sob reserva de que as prescrições do Regulamento correspondam às do Capítulo 9.2 da presente Parte, e que não tenha sido introduzida nenhuma modificação no veículo que ponha em causa a sua validade. No caso dos MEMU, a marcação de homologação de modelo aposta em conformidade com o Regulamento ECE n.º 105 pode identificar o veículo seja como MEMU, seja como EX/III. Os MEMU só devem ser identificados como tal no certificado de aprovação emitido nos termos do 9.1.3.

Esta homologação de modelo, emitida por uma Parte contratante, deve ser aceite pelas outras Partes contratantes como garantindo a conformidade do veículo quando o veículo for submetido individualmente a inspecção para a aprovação ADR.

Aquando da inspecção para aprovação ADR de um veículo completado, a conformidade com as prescrições aplicáveis do Capítulo 9.2 só deve ser verificada nas partes que durante o processo de fabrico foram acrescentadas ou modificadas em relação ao veículo incompleto com homologação de modelo.

9.1.2.3 INSPECÇÃO TÉCNICA ANUAL

Os veículos EX/II, EX/III, FL e AT e os MEMU devem ser submetidos no seu país de matrícula a uma inspecção técnica anual, para verificar que satisfazem as prescrições aplicáveis da presente parte, bem como as prescrições gerais de segurança (travões, iluminação, etc.) da regulamentação desse país.

A conformidade dos veículos deve ser certificada pela extensão da validade do certificado de aprovação, ou pela emissão de um novo certificado de aprovação nos termos do 9.1.3.

9.1.3 CERTIFICADO DE APROVAÇÃO

9.1.3.1 A conformidade dos veículos EX/II, EX/III, FL e AT e dos MEMU com as prescrições da presente parte é atestada por um certificado de aprovação (certificado de aprovação ADR)⁴ emitido pela autoridade competente para cada veículo cuja inspecção seja satisfatória, ou que tenha sido objecto de uma declaração de conformidade com as prescrições do Capítulo 9.2 segundo o 9.1.2.1.

9.1.3.2 Qualquer certificado de aprovação emitido pelas autoridades competentes de uma Parte contratante a um veículo matriculado no território dessa Parte contratante é aceite durante o seu período de validade pelas autoridades competentes das outras Partes contratantes.

9.1.3.3 O certificado de aprovação deve ter a apresentação do modelo do 9.1.3.5. As suas dimensões são as do formato A4 (210 mm x 297 mm). Podem ser utilizados a frente e o verso. A cor deve ser branca, com uma lista diagonal cor-de-rosa.

³ Regulamento ECE n.º 13 (Prescrições uniformes relativas à homologação de veículos das categorias M, N e O no respeitante à travagem).
⁴ Directrizes para o preenchimento do certificado de aprovação podem ser consultadas no sítio da Internet do secretariado da Comissão Económica das Nações Unidas para a Europa (<http://www.unece.org/trans/danger/danger.html>).

É redigido na língua, ou numa das línguas, do país que o emite. Se essa língua não for o inglês, o francês ou o alemão, o título do certificado de aprovação, bem como quaisquer observações que figurem no ponto 11, devem ser redigidos, além disso, em inglês, francês ou alemão.

O certificado de aprovação de um veículo-cisterna para resíduos operado sob vácuo deve ter a seguinte menção: "veículo-cisterna para resíduos operado sob vácuo".

9.1.3.4 A validade dos certificados de aprovação expira, o mais tardar, um ano após a data da inspeção técnica do veículo que tenha antecedido a emissão do certificado. O período de validade seguinte depende, no entanto, do último termo de validade nominal, se a inspeção técnica for efectuada no mês que precede ou no mês que se segue àquele termo de validade.

Esta prescrição não poderá, porém, no caso de cisternas sujeitas à obrigação de inspeções periódicas, ter como efeito a imposição de ensaios de estanquidade, ensaios de pressão hidráulica ou inspeções ao interior das cisternas com intervalos mais curtos do que os que estão previstos nos Capítulos 6.8 e 6.9.

9.1.3.5 MODELO DE CERTIFICADO DE APROVAÇÃO DE VEÍCULOS QUE TRANSPORTAM CERTAS MERCADORIAS PERIGOSAS

CERTIFICADO DE APROVAÇÃO DE VEÍCULOS QUE TRANSPORTAM CERTAS MERCADORIAS PERIGOSAS			
Este certificado comprova que o veículo abaixo indicado cumpre as condições exigidas pelo Acordo Europeu relativo ao Transporte Internacional de Mercadorias Perigosas por Estrada (ADR)			
1. Certificado n.º:	2. Construtor do veículo:	3. N.º de identificação do veículo:	4. Matrícula (se for o caso):
5. Nome e sede do transportador, utilizador ou proprietário:			
6. Descrição do veículo:¹			
7. Designação(ões) do veículo segundo o 9.1.1.2 do ADR:²			
EX/II	EX/III	FL	AT MEMU
8. Dispositivo de travagem de <i>endurance</i>:³			
<input type="checkbox"/> Não aplicável			
<input type="checkbox"/> A eficácia segundo o 9.2.3.1.2 do ADR é satisfatória para uma massa total da unidade de transporte de ____t ⁴			
9. Descrição da(s) cisterna(s) fixa(s)/do veículo-bateria (conforme o caso):			
9.1 <i>Construtor da cisterna:</i>			
9.2 Número de aprovação da cisterna/do veículo-bateria:			
9.3 Número de série de construção da cisterna /Identificação dos elementos do veículo-bateria:			
9.4 Ano de construção:			
9.5 <i>Código-cisterna segundo o 4.3.3.1 ou o 4.3.4.1 do ADR:</i>			
9.6 Disposições especiais TC e TE segundo o 6.8.4 do ADR (se aplicável) ⁶ :			
10. Mercadorias perigosas autorizadas ao transporte:			
<i>O veículo reúne as condições requeridas para o transporte das mercadorias perigosas afectas à(s) designação(ões) do veículo indicada(s) no n.º 7.</i>			
10.1	No caso dos veículos EX/II ou EX/III ³	<input type="checkbox"/>	mercadorias da classe 1, incluindo o grupo de compatibilidade J
		<input type="checkbox"/>	mercadorias da classe 1, com excepção do grupo de compatibilidade J
10.2	No caso de um veículo-cisterna/veículo-bateria ³		
	<input type="checkbox"/> só podem ser transportadas ⁵ as matérias autorizadas de acordo com o código-cisterna e com qualquer disposição especial indicados no n.º 9		
	ou		
	<input type="checkbox"/> só podem ser transportadas as seguintes matérias (classe, N.º ONU, e, se necessário, grupo de embalagem e designação oficial de transporte):		
<i>Só podem ser transportadas as matérias que não são susceptíveis de reagir perigosamente com os materiais do reservatório, das juntas, dos equipamentos e dos revestimentos de protecção (se for aplicável).</i>			
11. Observações:			
12. Válido até:		<i>Selo do serviço emissor</i> <i>Local, data, assinatura</i>	

¹ Segundo as definições dos veículos a motor e dos reboques das categorias N e O que constam da Resolução consolidada sobre a Construção de Veículos (R.E.3) ou da Directiva 2007/46/EC.

² Riscar as indicações não aplicáveis.

³ Assinalar a situação aplicável.

⁴ Mencionar o valor apropriado. Um valor de 44 toneladas não limita a "massa máxima admissível de matrícula / em serviço" indicada no(s) documento(s) de matrícula.

⁵ Matérias afectas ao código-cisterna indicado no n.º 9 ou a um outro código-cisterna autorizado segundo a hierarquia no 4.3.3.1.2 ou no 4.3.4.1.2, tendo em conta, se for o caso, as disposições especiais.

⁶ Não exigido quando as matérias autorizadas são enumeradas no n.º 10.2.

13. Extensões de validade	
Validade prolongada até:	Selo do serviço emissor, local, data, assinatura:

NOTA: Este certificado deve ser restituído ao serviço emissor quando o veículo for retirado da circulação, no caso de alteração do transportador, utilizador ou proprietário indicado no nº 5, na data em que termina a validade do certificado e em caso de alteração significativa das características essenciais do veículo.

Capítulo 9.2 PRESCRIÇÕES RELATIVAS À CONSTRUÇÃO DOS VEÍCULOS

9.2.1 CONFORMIDADE COM AS PRESCRIÇÕES DO PRESENTE CAPÍTULO

9.2.1.1 Os veículos EX/II, EX/III, FL e AT devem satisfazer as prescrições do presente capítulo, em conformidade com o quadro abaixo.

Para os veículos que não sejam veículos EX/II, EX/III, FL e AT:

- as prescrições do 9.2.3.1.1 (Equipamento de travagem em conformidade com o Regulamento ECE N°13 ou com a Directiva 71/320/CEE) aplicam-se a todos os veículos matriculados pela primeira vez depois de 30 de Junho de 1997;
- as prescrições do 9.2.5 (Dispositivo limitador de velocidade em conformidade com o Regulamento ECE N°89 ou com a Directiva 92/24/CEE) aplicam-se a todos os veículos a motor com uma massa máxima superior a 12 toneladas matriculados pela primeira vez depois de 31 de Dezembro de 1987, e a todos os veículos a motor com uma massa máxima superior a 3,5 toneladas mas inferior ou igual a 12 toneladas matriculados pela primeira vez depois de 31 de Dezembro de 2007.

ESPECIFICAÇÕES TÉCNICAS		VEÍCULOS				OBSERVAÇÕES
		EX /II	EX /III	AT	FL	
9.2.2	EQUIPAMENTO ELÉCTRICO					
9.2.2.1	Disposições gerais	X	X	X	X	
9.2.2.2.1	Cablagem	X	X	X	X	
9.2.2.2.2	Protecção suplementar	X ^a	X	X ^b	X	^a Aplicável aos veículos com uma massa máxima superior a 3,5 toneladas matriculados pela primeira vez (ou que entraram em circulação, se a matrícula não for obrigatória) após 31 de Março de 2018. ^b Aplicável aos veículos matriculados pela primeira vez (ou que entraram em circulação, se a matrícula não for obrigatória) após 31 de Março de 2018.
9.2.2.3	Fusíveis e disjuntores	X ^b	X	X	X	^b Aplicável aos veículos matriculados pela primeira vez (ou que entraram em circulação, se a matrícula não for obrigatória) após 31 de Março de 2018
9.2.2.4	Baterias	X	X	X	X	
9.2.2.5	Iluminação	X	X	X	X	
9.2.2.6	Ligações eléctricas	X ^c	X	X ^b	X	^b Aplicável aos veículos matriculados pela primeira vez (ou que entraram em circulação, se a matrícula não for obrigatória) após 31 de Março de 2018. ^c Aplicável aos veículos a motor destinados à tracção de reboques com uma massa máxima superior a 3,5 toneladas e aos reboques com uma massa máxima superior a 3,5 toneladas matriculados pela primeira vez (ou que entraram em circulação, se a matrícula não for obrigatória) após 31 de Março de 2018.
9.2.2.7	Tensão	X	X			
9.2.2.8	Interruptor de bateria		X		X	
9.2.2.9	Circuitos permanente sob tensão					
9.2.2.9.1					X	
9.2.2.9.2			X			
9.2.3	EQUIPAMENTO DE TRAVAGEM					
9.2.3.1	Disposições gerais	X	X	X	X	
	Dispositivo de travagem anti-bloqueio	X ^e	X ^{d, e}	X ^{d, e}	X ^{d, e}	^d Aplicável aos veículos a motor (tractores e veículos rígidos) com uma massa máxima superior a 16 toneladas e aos veículos a motor autorizados a traccionar reboques (isto é, os reboques completos, os semi-reboques e os reboques de eixo central) com massa máxima superior a 10 toneladas. Os veículos a motor devem estar equipados com um dispositivo de travagem anti-bloqueio da categoria 1. Aplicável aos reboques (isto é, os reboques completos, os semi-reboques e os reboques de eixo central) com massa máxima superior a 10 toneladas. Os reboques estar equipados com um dispositivo de travagem anti-bloqueio da categoria A. ^e Aplicável a todos os veículos a motor e aplicável a reboques com uma massa máxima superior a 3,5 toneladas, matriculados pela primeira vez (ou que entraram em circulação se a matrícula não for obrigatória) após 31 de Março de 2018.
	Dispositivo de travagem de <i>endurance</i>	X ^f	X ^g	X ^g	X ^g	^f Aplicável aos veículos a motor com uma massa máxima superior a 16 toneladas ou autorizados a traccionar reboques com massa máxima superior a 10 toneladas, matriculados pela primeira vez depois de 31 de Março de 2018. O dispositivo de travagem de <i>endurance</i> deve ser do tipo IIA.

ESPECIFICAÇÕES TÉCNICAS		VEÍCULOS				OBSERVAÇÕES
		EX /II	EX /III	AT	FL	
						^g Aplicável aos veículos a motor com uma massa máxima superior a 16 toneladas ou autorizados a traccionar reboques com massa máxima superior a 10 toneladas. O dispositivo de travagem de <i>endurance</i> deve ser do tipo IIA.
9.2.4	PREVENÇÃO DOS RISCOS DE INCÊNDIO					
9.2.4.3	Depósitos de combustível	X	X		X	
9.2.4.4	Motor	X	X		X	
9.2.4.5	Dispositivo de escape	X	X		X	
9.2.4.6	Travão de <i>endurance</i> do veículo	X ^f	X	X	X	^f Aplicável aos veículos a motor com uma massa máxima superior a 16 toneladas ou autorizados a traccionar reboques com massa máxima superior a 10 toneladas, matriculados pela primeira vez depois de 31 de Março de 2018. O dispositivo de travagem de <i>endurance</i> deve ser do tipo IIA.
9.2.4.7	Aparelho de aquecimento a combustão					
9.2.4.7.1 9.2.4.7.2 9.2.4.7.5		X ^h	X ^h	X ^h	X ^h	^h Aplicável aos veículos a motor equipados depois de 30 de Junho de 1999. Obrigatório o cumprimento antes de 1 de Janeiro de 2010 para os veículos equipados antes de 1 de Julho de 1999. Deve ser utilizada a data da primeira matrícula do veículo quando a data na qual o veículo foi equipado não está disponível.
9.2.4.7.3 9.2.4.7.4					X ^h	^h Aplicável aos veículos a motor equipados depois de 30 de Junho de 1999. Obrigatório o cumprimento antes de 1 de Janeiro de 2010 para os veículos equipados antes de 1 de Julho de 1999. Deve ser utilizada a data da primeira matrícula do veículo quando a data na qual o veículo foi equipado não está disponível.
9.2.4.7.6		X	X			
9.2.5	DISPOSITIVO LIMITADOR DE VELOCIDADE	X ⁱ	X ⁱ	X ⁱ	X ⁱ	ⁱ Aplicável aos veículos a motor com massa máxima superior a 12 toneladas matriculados pela primeira vez depois de 31 de Dezembro de 1987, e a todos os veículos a motor com uma massa máxima que excede 3.5 toneladas mas não mais de 12 toneladas, matriculados após 31 de Dezembro de 2007.
9.2.6	DISPOSITIVOS DE ATRELAGEM DOS VEÍCULOS A MOTOR E DOS REBOQUES	X	X	X ^j	X ^j	^j Aplicável aos dispositivos de engate de veículos a motor e reboques e a veículos a motor matriculados pela primeira vez (ou que entraram em circulação se a matrícula não for obrigatória) após 31 de Março de 2018.

9.2.1.2 Os MEMU devem cumprir as prescrições do presente capítulo aplicáveis aos veículos EX/III.

9.2.2 EQUIPAMENTO ELÉCTRICO

9.2.2.1 DISPOSIÇÕES GERAIS

A instalação deve ser concebida, fabricada e protegida de modo a não provocar qualquer ignição ou curto-circuito involuntário em condições normais de utilização dos veículos.

A instalação eléctrica deve, no seu todo, satisfazer às disposições dos 9.2.2.2 a 9.2.2.9, em conformidade com o quadro do 9.2.1.

9.2.2.2 CABLAGEM

9.2.2.2.1 Cabos

Nenhum cabo num circuito eléctrico deve ser percorrido por uma corrente superior àquela para a qual o cabo foi projectado. Os condutores devem ser adequadamente isolados.

Os cabos devem ser adequados às condições em que está prevista a sua utilização no veículo, tais como as condições de temperatura e de compatibilidade com os fluidos tal como indicado nas normas ISO 16750-4: 2010 e ISO 16750-5: 2010.

Os cabos devem estar em conformidade com a norma ISO 6722-1:2011 +Cor01:2012 ou ISO 6722-2:2013.

Os cabos eléctricos devem ser solidamente fixados e colocados de tal forma que os condutores fiquem convenientemente protegidos contra agressões mecânicas e térmicas.

9.2.2.2 Protecção adicional

Os cabos localizados na parte traseira da cabina do condutor e nos reboques devem ser adicionalmente protegidos para minimizar qualquer ignição ou curto-circuito involuntário em caso de impacto ou deformação.

A protecção adicional deve ser adequada às condições existentes durante a utilização normal do veículo.

A protecção adicional é assegurada se forem utilizados cabos multifilares em conformidade com a norma ISO 14572: 2011, ou um dos exemplos das figuras 9.2.2.2.2.1 a 9.2.2.2.2.4 indicados de seguida, ou outra configuração que ofereça protecção equivalente.

Figura N.º 9.2.2.2.1

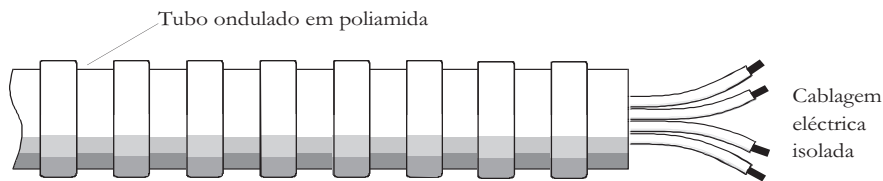


Figura N.º 9.2.2.2.2

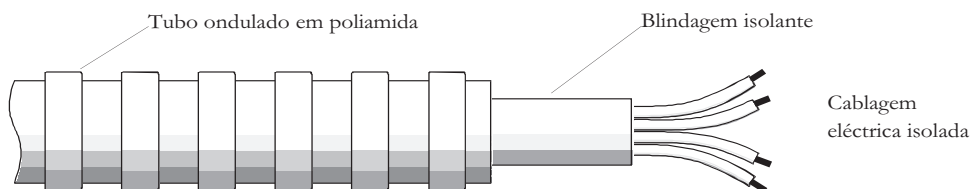


Figura N.º 9.2.2.2.3

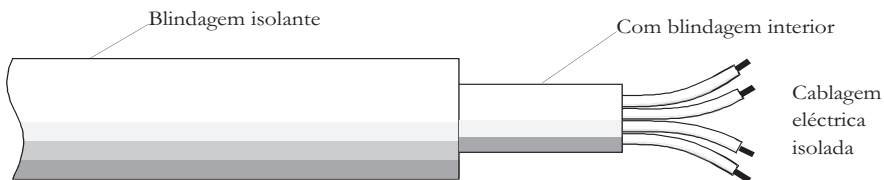
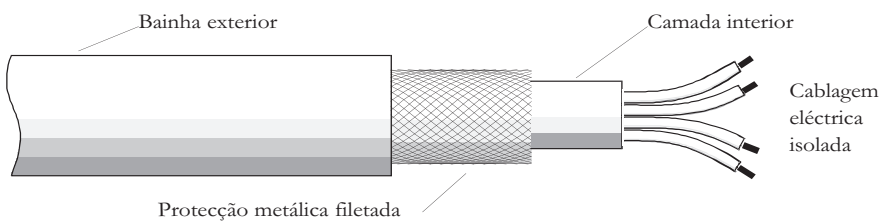


Figura N.º 9.2.2.2.4



Os cabos dos sensores de velocidade das roda não precisam de protecção adicional.

Os veículos EX/II, que sejam furgões construídos numa única etapa, onde a cablagem por trás da cabina do condutor está protegida pela carroçaria são considerados como cumprindo este requisito.

9.2.2.3 FUSÍVEIS E DISJUNTORES

Todos os circuitos devem ser protegidos por fusíveis ou disjuntores automáticos, com excepção dos seguintes:

- da bateria de arranque aos sistemas de arranque a frio e de paragem do motor;
- da bateria de arranque ao alternador;
- do alternador à caixa de fusíveis ou disjuntores;

- da bateria de arranque ao motor de arranque;
- da bateria de arranque à caixa de comando de energia do sistema de travagem de *endurance* (ver 9.2.3.1.2) se este for eléctrico ou electromagnético;
- da bateria de arranque ao mecanismo eléctrico de elevação do eixo de *bogie*.

Os circuitos não protegidos atrás referidos devem ser o mais curtos possível.

9.2.2.4 BATERIAS

Os *bornes* das baterias devem ser isolados electricamente ou cobertos pela tampa isoladora da bateria.

As baterias que possam libertar gases inflamáveis se estiverem situadas noutra local que não sob a capota do motor, devem ser fixadas numa caixa dotada de ventilação.

9.2.2.5 ILUMINAÇÃO

Não devem ser utilizadas lâmpadas com casquilho de rosca.

9.2.2.6 LIGAÇÕES ELÉCTRICAS ENTRE VEÍCULOS A MOTOR E REBOQUES

9.2.2.6.1 As ligações eléctricas devem ser concebidas para evitar:

- a entrada de humidade e de impurezas; as partes conectadas devem ter, pelo menos, um grau de grau de protecção IP54 em conformidade com a norma CEI 60529;
- a desconexão accidental; as ligações devem cumprir os requisitos estabelecidos no artigo 5.6 da norma ISO 4091: 2003.

9.2.2.6.2 As prescrições do 9.2.2.6.1 são consideradas como cumpridos:

- para os conectores normalizados para fins específicos, de acordo com a norma ISO 12098: 2004⁵, ISO 7638: 2003⁵, EN 15207: 2014⁵ ou ISO 25981: 2008⁵;
- Onde as ligações eléctricas fazem parte de um sistema de engate automático (ver Regulamento ECE n.º 52⁶).

9.2.2.6.3 Podem ser utilizadas ligações eléctricas para outros fins relacionados com o bom funcionamento dos veículos ou dos seus equipamentos, desde que cumpram as prescrições do 9.2.2.6.1.

9.2.2.7 TENSÃO

A tensão nominal do sistema eléctrico não deve ser superior a 25V A.C. ou superior a 60V D.C.

Tensões mais elevadas são permitidas em partes isoladas galvanicamente do sistema eléctrico, desde que essas partes não estejam localizadas a menos 0,5 m do exterior do compartimento de carga ou da cisterna.

Os sistemas que trabalhem com uma tensão superior a 1000V A.C. ou 1500V D.C. devem ser colocados numa caixa fechada.

Se forem utilizadas luzes de Xenon, apenas são permitidas as que têm arrancadores integrados.

9.2.2.8 INTERRUPTOR DAS BATERIAS

9.2.2.8.1 Deve ser montado, tão perto quanto possível da bateria, um interruptor que permita cortar todos os circuitos eléctricos. Quando for utilizado um interruptor monopolar, deve ser colocado no fio de alimentação e não no fio de terra.

9.2.2.8.2 Deve ser instalado na cabina de condução um dispositivo de comando, para a abertura e o fecho do interruptor. O comando será de fácil acesso ao condutor e claramente assinalado. Será resguardado com uma tampa de protecção, ou por comando de movimentos complexos, ou por qualquer outro dispositivo que evite o seu accionamento accidental. Podem ser instalados dispositivos de comando adicionais, na condição de serem identificados de maneira distintiva por uma marcação e protegidos contra manobras intempestivas. Se o ou os dispositivos de comando forem accionados electricamente, os seus circuitos estão submetidos às prescrições do 9.2.2.9.

9.2.2.8.3 O interruptor deve cortar os circuitos nos 10 segundos que se seguem à activação do dispositivo de controlo.

9.2.2.8.4 O interruptor deve ser colocado numa caixa com um grau de protecção IP65 em conformidade com a norma CEI 60529.

9.2.2.8.5 As conexões eléctricas no interruptor principal da bateria devem ter um grau de protecção IP54 em conformidade com a norma CEI 60529. Todavia, esta exigência não se aplica se as conexões estiverem contidas num invólucro, que pode ser o da bateria. Basta nesse caso proteger as conexões contra curto-circuitos por meio, por exemplo, de um revestimento de borracha.

⁵ A norma ISO 4009, referida nesta norma, não necessita de ser aplicada.

⁶ Regulamento ECE n.º 55 (Prescrições uniformes relativas à homologação de dispositivos de atrelagem dos conjuntos de veículos).

9.2.2.9 CIRCUITOS PERMANENTEMENTE SOB TENSÃO

- 9.2.2.9.1** (a) As partes da instalação eléctrica, incluindo os fios, que permanecem sob tensão quando o interruptor da bateria está aberto devem ser de características apropriadas para poderem ser utilizadas em zona perigosa. Este equipamento deve satisfazer as disposições gerais da norma CEI 60079, partes 0 e 14² e as prescrições adicionais aplicáveis da norma CEI 60079, partes 1, 2, 5, 6, 7, 11, 15 ou 18.
- (b) Para a aplicação da norma CEI 60079, parte 14², deve ser aplicada a seguinte classificação:
O equipamento eléctrico permanentemente sob tensão, incluindo os fios, que não esteja submetido às prescrições dos 9.2.2.4 e 9.2.2.8 deve satisfazer as prescrições aplicáveis à zona 1 para o equipamento eléctrico em geral ou as prescrições aplicáveis à zona 2 para o equipamento eléctrico situado na cabina do condutor. As prescrições aplicáveis ao grupo de explosão IIC, classe de temperatura T6, devem ser satisfeitas.
Todavia, para o equipamento eléctrico permanentemente sob tensão situado num ambiente em que a temperatura gerada pelo material não eléctrico situado nesse mesmo ambiente ultrapasse os limites de temperatura T6, a classe de temperatura do equipamento eléctrico permanentemente sob tensão deve ser pelo menos a da classe T4.
- (c) Os fios de alimentação do equipamento permanentemente sob tensão devem, ou ser conformes com as disposições da norma CEI 60079, parte 7 ("Segurança aumentada") e ser protegidos por um fusível ou um disjuntor automático colocado tão perto quanto possível da fonte de tensão, ou então, no caso de um equipamento "intrinsecamente seguro", ser protegidos por uma barreira de segurança colocada tão perto quanto possível da fonte de tensão.
- 9.2.2.9.2** As ligações em derivação ao interruptor da bateria para o equipamento eléctrico que tem de permanecer sob tensão quando o interruptor da bateria está aberto devem ser protegidas contra um sobreaquecimento por um meio apropriado, tal como um fusível, um disjuntor ou um dispositivo de segurança (limitador de corrente).

9.2.3 EQUIPAMENTO DE TRAVAGEM**9.2.3.1** DISPOSIÇÕES GERAIS

9.2.3.1.1 Os veículos a motor e os reboques destinados a constituir uma unidade de transporte de mercadorias perigosas devem satisfazer todas as prescrições técnicas pertinentes do Regulamento ECE n.º 13⁸, conforme modificado, em conformidade com as datas de aplicação que aí são especificadas.

9.2.3.1.2 Os veículos EX/III, FL e AT devem satisfazer as prescrições do Anexo 5 do Regulamento ECE n.º 13⁸

9.2.3.2 (SUPRIMIDO)

9.2.4 PREVENÇÃO DE RISCOS DE INCÊNDIO**9.2.4.1** DISPOSIÇÕES GERAIS

As disposições técnicas que figuram abaixo aplicam-se em conformidade com o quadro do 9.2.1.

9.2.4.2 (SUPRIMIDO)

9.2.4.3 DEPÓSITOS DE COMBUSTÍVEL

Os depósitos de combustível⁹ destinados à alimentação do motor devem satisfazer as seguintes prescrições:

- (a) No caso de se verificar uma fuga nas condições normais de transporte, o combustível líquido ou a fase líquida de um combustível gasoso deverá derramar para o chão sem entrar em contacto com as partes aquecidas do veículo nem da carga;
- (b) Os depósitos do combustível líquido devem satisfazer os requisitos do Regulamento ECE n.º 34¹⁰; Os depósitos de combustível que contenham gasolina devem estar equipados com um dispositivo corta-chama eficaz que se adapte à abertura de enchimento ou com um dispositivo que permita manter hermeticamente fechada a abertura de enchimento. Os reservatórios de combustível GNL e as garrafas para GNC devem

² As disposições da norma CEI 60079 parte 14 não prevalecem sobre as prescrições da presente parte.

⁸ Regulamento ECE n.º 13 (Prescrições uniformes relativas à homologação de veículos das categorias M, N e O no que respeita à travagem).

⁹ *Nota do autor:* o termo «depósito de combustível» compreende os depósitos para combustíveis e carburantes líquidos ou gasosos, incluído reservatórios fixos ou garrafas de combustível, directamente ligados ao motor do veículo e/ou equipamentos auxiliares ou em recipientes sob pressão transportáveis.

¹⁰ Regulamento ECE n.º 34 (Prescrições uniformes relativas à homologação de veículos no que respeita à prevenção dos riscos de incêndio)

satisfazer as prescrições relevantes do Regulamento ECE nº 110¹¹. Os depósitos de combustível para GPL devem satisfazer as prescrições relevantes do Regulamento ECE nº 67¹².

- (c) A(s) abertura(s) de descarga do(s) dispositivo(s) de descompressão e/ou da(s) válvula(s) de alívio de pressão dos depósitos de combustível que contenham combustíveis gasosos devem ser dirigidas para fora das entradas de ar, dos reservatórios de combustível, da carga ou das partes quentes do veículo e não devem afectar zonas fechadas, outros veículos, sistemas montados no exterior com entrada de ar (por exemplo, sistemas de ar condicionado), entradas de ar do motor ou saídas de escape do motor. As tubagens do sistema de combustível não devem ser fixadas ao reservatório que contém a carga.

9.2.4.4 MOTOR

Os motores de propulsão dos veículos devem estar equipados e colocados de modo a evitar todo e qualquer perigo para a carga que possa resultar de aquecimento ou de inflamação. A utilização de GNC ou GNL como combustível só é permitida se os componentes específicos para GNC e GNL forem homologados em conformidade com o Regulamento ECE nº 110¹¹ e satisfizerem as prescrições do 9.2.2. A instalação no veículo deve estar em conformidade com as prescrições técnicas do 9.2.2 e do Regulamento ECE nº 110¹¹. A utilização de GPL como combustível só é permitida se os componentes específicos para o GPL forem homologados de acordo com o Regulamento ECE nº 67¹² e satisfaçam as prescrições do 9.2.2. A instalação no veículo deve estar em conformidade com as prescrições técnicas do 9.2.2 e do Regulamento ECE nº 67¹². No caso de veículos EX/II e EX/III, o motor deve ser um motor de ignição por compressão utilizando apenas combustíveis líquidos com um ponto de inflamação superior a 55° C. Os gases não devem ser utilizados.

9.2.4.5 DISPOSITIVO DE ESCAPE

O dispositivo de escape (incluindo os tubos de escape) deve estar dirigido ou protegido de forma a evitar qualquer perigo para a carga que possa resultar de aquecimento ou de inflamação. As partes do escape que se encontram directamente por baixo do depósito de combustível (diesel) devem situar-se pelo menos à distância de 100 mm ou ser protegidas por uma anteparo térmica.

9.2.4.6 TRAVÃO DE ENDURANCE (AUXILIAR) DO VEÍCULO

Os veículos equipados com um dispositivo de travagem de *endurance* que seja fonte de temperaturas elevadas, colocado por detrás da parede posterior da cabina, devem ter um escudo térmico entre este sistema e a cisterna ou a carga, solidamente fixado e disposto de forma a evitar todo e qualquer aquecimento, ainda que localizado, da parede da cisterna ou na carga.

Além disso, o mesmo escudo térmico deve proteger o sistema de travagem contra fugas e derrames, ainda que acidentais, do produto transportado. Considerar-se-á satisfatória uma protecção que inclua, por exemplo, um escudo de parede dupla.

9.2.4.7 APARELHOS DE AQUECIMENTO A COMBUSTÃO

- 9.2.4.7.1 Os aparelhos de aquecimento a combustão devem satisfazer as prescrições técnicas pertinentes do Regulamento ECE nº 122¹³, conforme modificado, de acordo com as datas de aplicação que aí são especificadas, bem como as prescrições dos 9.2.4.7.2 a 9.2.4.7.6 aplicáveis em conformidade com o quadro do 9.2.1.

- 9.2.4.7.2 Os aparelhos de aquecimento a combustão e as suas condutas de escape de gases devem ser concebidos, situados e protegidos ou cobertos de modo a prevenir qualquer risco inaceitável de aquecimento ou de inflamação da carga. Considera-se que esta prescrição fica satisfeita se o depósito de combustível e o sistema de escape do aparelho estiverem em conformidade com disposições análogas às prescritas para os depósitos de combustível e os dispositivos de escape dos veículos nos 9.2.4.3 e 9.2.4.5, respectivamente.

- 9.2.4.7.3 A desactivação dos aparelhos de aquecimento a combustão deve ser assegurada pelo menos pelos métodos seguintes:

- (a) desactivação manual comandada da cabina do condutor;

¹¹ Regulamento ECE nº 110 (disposições uniformes relativas à homologação de:
I. Componentes específicos dos veículos a motor que utilizam gás natural comprimido (GNC) e/ou gás natural liquefeito (GNL) nos seus sistemas de propulsão;

II. Veículos com componentes específicos de um tipo homologado para utilização de gás natural comprimido (GNC) e/ou de gás natural liquefeito (GNL) no seu sistema de propulsão, no que respeita à instalação desses componentes).

¹² Regulamento ECE nº 67 (Prescrições uniformes relativas à homologação de:

I. Equipamentos específicos dos veículos das categorias M e N que utilizam gases de petróleo liquefeito no seu sistema de propulsão;

II. Veículos das categorias M e N equipados com equipamentos específicos para a utilização de gases de petróleo liquefeitos no seu sistema de propulsão, no que diz respeito à instalação desses equipamentos).

¹³ Regulamento ECE nº 122 (Regulamento relativo à homologação de modelo de sistemas de aquecimento e de veículos no que respeita ao seu sistema de aquecimento).

- (b) paragem do motor do veículo; neste caso, o aparelho de aquecimento deve poder ser posto de novo a funcionar manualmente pelo condutor;
 - (c) arranque de uma bomba de alimentação no veículo a motor para as mercadorias perigosas transportadas.
- 9.2.4.7.4** É permitido um funcionamento residual depois de os aparelhos de aquecimento terem sido desligados. No que respeita aos métodos dos 9.2.4.7.3 (b) e (c), a alimentação do ar de combustão deve ser interrompida através de medidas apropriadas depois de um ciclo de funcionamento residual de 40 segundos no máximo. Só devem ser utilizados dispositivos de aquecimento a combustão para os quais tenha sido comprovado que o permutador de calor é resistente a um ciclo de funcionamento residual reduzido de 40 segundos, para a sua duração de utilização normal.
- 9.2.4.7.5** O aparelho de aquecimento a combustão deve ser activado manualmente. São interditos os dispositivos de programação.
- 9.2.4.7.6** Não são autorizados os aparelhos de aquecimento a combustão com combustível gasoso.
- 9.2.5 DISPOSITIVO LIMITADOR DE VELOCIDADE**
- Os veículos a motor (veículos rígidos e tractores para semi-reboques) com massa máxima superior a 3,5 toneladas devem estar equipados com um dispositivo limitador de velocidade em conformidade com as disposições do Regulamento ECE nº 89¹⁴, conforme modificado. O dispositivo será regulado de modo a que a velocidade não possa ultrapassar 90 km/h, tendo em conta a tolerância técnica do dispositivo.
- 9.2.6 DISPOSITIVOS DE ATRELAGEM DOS VEÍCULOS A MOTOR E DOS REBOQUES**
- Os dispositivos de atrelagem dos veículos a motor e dos reboques devem ser conformes com o Regulamento ECE nº 55¹⁵, conforme modificado, de acordo com as datas de aplicação que aí são especificadas.
- 9.2.7 PREVENÇÃO DE OUTROS RISCOS CAUSADOS PELOS COMBUSTÍVEIS**
- 9.2.7.1** Os sistemas de combustível dos motores alimentados por GNL devem estar equipados e situados de modo a evitar qualquer perigo para a carga devida ao gás refrigerado.

Capítulo 9.3 PRESCRIÇÕES ADICIONAIS RELATIVAS A VEÍCULOS EX/II E EX/III COMPLETOS OU COMPLETADOS DESTINADOS AO TRANSPORTE EM VOLUMES CONTENDO MATÉRIAS OU OBJECTOS EXPLOSIVOS (CLASSE 1)

- 9.3.1 MATERIAIS A UTILIZAR NA CONSTRUÇÃO DA CAIXA DOS VEÍCULOS**
- Na construção da caixa não devem entrar materiais susceptíveis de formar combinações perigosas com as matérias explosivas transportadas.
- 9.3.2 APARELHOS DE AQUECIMENTO A COMBUSTÃO**
- 9.3.2.1** Os aparelhos de aquecimento a combustão só podem ser instalados nos veículos EX/II e EX/III para aquecer a cabina de condução ou o motor.
- 9.3.2.2** Os aparelhos de aquecimento a combustão devem satisfazer as prescrições dos 9.2.4.7.1, 9.2.4.7.2, 9.2.4.7.5 e 9.2.4.7.6.
- 9.3.2.3** O interruptor do aparelho de aquecimento a combustão pode ser instalado no exterior da cabina do condutor. Não é necessário provar que o permutador de calor dos dispositivos de aquecimento do ar resiste a um funcionamento residual reduzido.
- 9.3.2.4** Não deve ser instalado no compartimento de carga nenhum aparelho de aquecimento a combustão, nem nenhum reservatório de combustível, fonte de energia, tomada de ar de combustão ou de ar de aquecimento nem saída de tubos de escape necessários ao funcionamento de um aparelho de aquecimento a combustão.
- 9.3.3 VEÍCULOS EX/II**
- Os veículos devem ser concebidos, construídos e equipados de maneira a que as matérias e objectos explosivos estejam protegidos dos riscos exteriores e das intempéries. Devem ser fechados ou cobertos. O toldo deve ser resistente a rasgões e constituído por um material impermeável e dificilmente inflamável¹. Deve ficar bem esticado

¹⁴ Regulamento ECE nº 89 (Prescrições uniformes relativas à homologação de:
 I. Veículos, no que respeita à limitação da sua velocidade máxima ou a sua função de limitação de velocidade ajustável
 II. Veículos, no que respeita à instalação de um dispositivo limitador de velocidade (DLV) ou um dispositivo limitador de velocidade ajustável (DLVA) de modelo homologado
 III. Dispositivos limitadores de velocidade (DLV) e dispositivos limitadores de velocidade ajustável (DLVA)).

¹⁵ Regulamento ECE nº 55 (Prescrições uniformes relativas à homologação de dispositivos de atrelagem dos conjuntos de veículos).

¹ Em caso de inflamabilidade, considera-se satisfeita esta prescrição se, em conformidade com o procedimento especificado na norma ISO 3795:1989, uma amostra do toldo tiver uma taxa de combustão que não ultrapasse 100 mm/min.

de modo a cobrir o veículo por todos os lados. Todas as aberturas do compartimento de carga dos veículos fechados devem ser fechadas por meio de portas ou painéis rígidos ajustados que se possam trancar por meio de um fecho. A cabina do condutor deve ser separada do compartimento de carga por uma antepara sem interstícios.

9.3.4 VEÍCULOS EX/III

9.3.4.1 Os veículos devem ser concebidos, construídos e equipados de maneira a que as matérias e objectos explosivos estejam protegidos dos riscos exteriores e das intempéries. Os veículos devem ser fechados. A cabina do condutor deve ser separada do compartimento de carga por uma antepara sem interstícios. A superfície de carga, incluindo a parede dianteira, não deve ter interstícios. Podem ser instalados pontos de fixação destinados a reter a carga. Todas as juntas devem ser seladas. Todas as aberturas devem poder ser trancadas por meio de um fecho. As portas ou fechos devem ser construídos e dispostos de maneira que as juntas fiquem sobrepostas.

9.3.4.2 A caixa deve ser construída com materiais resistentes ao calor e às chamas, e com paredes de pelo menos 10 mm de espessura. Considera-se que esta disposição é satisfeita se os materiais utilizados forem classificados na classe B-S₃-d₂ segundo a norma EN 13501-1:2007 + A1:2009. Se o material utilizado na caixa for metálico, a totalidade do interior da caixa deve ser revestida por um material que satisfaça as mesmas prescrições.

9.3.5 MOTOR E COMPARTIMENTO DE CARGA

O motor do veículo EX/II ou EX/III deve ficar à frente da parede anterior do compartimento de carga. Pode ficar colocado sob o compartimento de carga na condição de que a instalação seja de molde a evitar que o calor emitido possa apresentar um risco para a carga provocando, na superfície interior do compartimento de carga, uma elevação da temperatura acima de 80 °C.

9.3.6 FONTES EXTERNAS DE CALOR E COMPARTIMENTO DE CARGA

O dispositivo de escape dos veículos EX/II e EX/III ou outras partes desses veículos completos ou completados devem ser construídos e colocados de molde a evitar que o calor emitido possa apresentar um risco para a carga provocando na superfície interior do compartimento de carga uma elevação da temperatura acima de 80 °C.

9.3.7 EQUIPAMENTO ELÉCTRICO

9.3.7.1 A instalação eléctrica deve satisfazer os requisitos pertinentes do 9.2.2.1, 9.2.2.2, 9.2.2.3, 9.2.2.4, 9.2.2.5, 9.2.2.6, 9.2.2.7, 9.2.2.8 e 9.2.2.9.2.

9.3.7.2 A instalação eléctrica no compartimento de carga deverá ser pelo menos IP 54, protegido contra poeiras, de acordo com a norma IEC 60529 ou equivalente. No caso do transporte de objectos e dispositivos do grupo de compatibilidade J, o grau de protecção da instalação eléctrica deve ser de pelo menos IP65, de acordo com a norma IEC 60529 ou equivalente

9.3.7.3 Nenhuma cablagem deve ser colocada no interior do compartimento de carga. Os equipamentos eléctricos acessíveis a partir do interior do compartimento de carga devem estar suficientemente protegidos contra impactos mecânicos do interior.

Capítulo 9.4 PRESCRIÇÕES ADICIONAIS RELATIVAS À CONSTRUÇÃO DA CAIXA DOS VEÍCULOS COMPLETOS OU COMPLETADOS (QUE NÃO VEÍCULOS EX/II E EX/III) DESTINADOS AO TRANSPORTE DE MERCADORIAS PERIGOSAS EM VOLUMES

9.4.1 Os aparelhos de aquecimento a combustão devem satisfazer as prescrições seguintes:

- (a) O interruptor pode ser instalado no exterior da cabina do condutor;
- (b) O aparelho deve poder ser desactivado do exterior do compartimento de carga; e,
- (c) Não é necessário provar que o permutador de calor dos dispositivos de aquecimento do ar resiste a um funcionamento residual reduzido.

9.4.2 Se o veículo for destinado ao transporte de mercadorias perigosas para as quais é prescrita uma etiqueta conforme com os modelos N.ºs 1, 1.4, 1.5, 1.6, 3, 4.1, 4.3, 5.1 ou 5.2, não deve ser instalado no compartimento de carga nenhum reservatório de combustível, nenhuma fonte de energia, tomada de ar de combustão ou de ar de aquecimento nem saída de tubos de escape necessários ao funcionamento de um aparelho de aquecimento a combustão. Assegurar-se-á que a boca de ar quente não possa ser obstruída pela carga. A temperatura à qual os volumes são submetidos não deve ultrapassar 50 °C. Os aparelhos de aquecimento a combustão instalados no interior dos compartimentos de carga devem ser concebidos de forma a impedir a inflamação de uma atmosfera explosiva nas condições de exploração.

9.4.3 Podem figurar, no Capítulo 7.2 da Parte 7, prescrições adicionais relativas à construção da caixa dos veículos para o transporte de determinadas mercadorias perigosas ou de embalagens específicas, em função das indicações da coluna (16) do Quadro A do Capítulo 3.2 para uma certa mercadoria.

Capítulo 9.5 PRESCRIÇÕES ADICIONAIS RELATIVAS À CONSTRUÇÃO DA CAIXA DOS VEÍCULOS COMPLETOS OU COMPLETADOS DESTINADOS AO TRANSPORTE DE MERCADORIAS PERIGOSAS SÓLIDAS A GRANEL

- 9.5.1** Os aparelhos de aquecimento a combustão devem satisfazer as prescrições seguintes:
- (a) O interruptor pode ser instalado no exterior da cabina do condutor;
 - (b) O aparelho deve poder ser desactivado do exterior do compartimento de carga; e,
 - (c) Não é necessário provar que o permutador de calor dos dispositivos de aquecimento do ar resiste a um funcionamento residual reduzido.
- 9.5.2** Se o veículo for destinado ao transporte de mercadorias perigosas para as quais é prescrita uma etiqueta conforme com os modelos N.ºs 4.1, 4.3 ou 5.1, não deve ser instalado no compartimento de carga nenhum reservatório de combustível, nenhuma fonte de energia, tomada de ar de combustão ou de ar de aquecimento nem saída de tubos de escape necessários ao funcionamento de um aparelho de aquecimento a combustão. Assegurar-se-á que a boca de ar quente não possa ser obstruída pela carga. A temperatura à qual a carga é submetida não deve ultrapassar 50 °C. Os aparelhos de aquecimento a combustão instalados no interior dos compartimentos de carga devem ser concebidos de forma a impedir a inflamação de uma atmosfera explosiva nas condições de exploração.
- 9.5.3** As caixas dos veículos destinados ao transporte de mercadorias perigosas sólidas a granel devem respeitar as prescrições dos Capítulos 6.11 e 7.3, consoante o caso, incluindo as prescrições do 7.3.2 ou do 7.3.3 que podem ser aplicáveis, para uma certa mercadoria, em função das indicações das colunas (10) e (17), respectivamente, do Quadro A do Capítulo 3.2.

Capítulo 9.6 PRESCRIÇÕES ADICIONAIS RELATIVAS A VEÍCULOS COMPLETOS OU COMPLETADOS DESTINADOS AO TRANSPORTE DE MATÉRIAS SOB REGULAÇÃO DE TEMPERATURA

- 9.6.1** Os veículos isotérmicos, refrigerados ou frigoríficos destinados ao transporte de matérias estabilizadas por regulação de temperatura devem satisfazer as seguintes disposições:
- (a) O veículo deve ser tal e estar equipado, do ponto de vista da isoterмия e do meio de refrigeração, de tal modo que a temperatura de regulação prevista nos 2.2.41.1.17, ou 2.2.52.1.16, ou nos 2.2.41.4 ou 2.2.52.4, para a matéria a transportar não seja ultrapassada. O coeficiente global de transmissão térmica não deve ultrapassar 0,4 W/m²K;
 - (b) O veículo deve ser equipado de modo que os vapores das matérias ou do agente frigorígeno transportados não possam penetrar na cabina do condutor;
 - (c) Deverá existir um dispositivo apropriado que permita verificar a qualquer momento, da cabina do condutor, qual é a temperatura no espaço reservado à carga;
 - (d) O espaço reservado à carga deve ser munido de grelhas ou válvulas de ventilação se existir qualquer risco de sobrepressão perigosa nesse espaço. Deverão ser tomadas precauções para garantir, se necessário, que a refrigeração não é diminuída pelas grelhas ou válvulas de ventilação;
 - (e) O agente frigorígeno utilizado não deve ser inflamável; e
 - (f) O dispositivo de produção de frio dos veículos frigoríficos deve poder funcionar independentemente do motor de propulsão do veículo.
- 9.6.2** São enumerados no Capítulo 7.2 [ver V8(3)] métodos apropriados (R1 a R5) para impedir a ultrapassagem da temperatura de regulação. Consoante o método utilizado, podem figurar no Capítulo 7.2 disposições adicionais relativas à construção da caixa do veículo.

Capítulo 9.7 PRESCRIÇÕES ADICIONAIS RELATIVAS A VEÍCULOS-CISTERNA (CISTERNAS FIXAS), VEÍCULOS-BATERIA E VEÍCULOS COMPLETOS OU COMPLETADOS UTILIZADOS NO TRANSPORTE DE MERCADORIAS PERIGOSAS EM CISTERNAS DESMONTÁVEIS COM CAPACIDADE SUPERIOR A 1 M³ OU EM CONTENTORES-CISTERNA, CISTERNAS MÓVEIS OU CGEM COM CAPACIDADE SUPERIOR A 3 M³ (VEÍCULOS EX/III, FL E AT)**9.7.1 DISPOSIÇÕES GERAIS**

- 9.7.1.1** Além do veículo propriamente dito ou dos elementos de trem móvel que façam as vezes dele, um veículo-cisterna compreende um ou vários reservatórios, os seus equipamentos, e os dispositivos de ligação daqueles ao veículo ou aos elementos de trem móvel.
- 9.7.1.2** Depois de uma cisterna desmontável estar ligada ao veículo transportador, o conjunto deve satisfazer as prescrições relativas aos veículos-cisterna.

9.7.2 PRESCRIÇÕES RELATIVAS ÀS CISTERNAS

- 9.7.2.1** As cisternas fixas ou desmontáveis metálicas devem satisfazer as prescrições pertinentes do Capítulo 6.8.

9.7.2.2 Os elementos dos veículos-bateria e dos CGEM devem satisfazer as prescrições pertinentes do Capítulo 6.2 quando se trate de garrafas, tubos, tambores sob pressão e quadros de garrafas, ou do Capítulo 6.8 quando se trate de cisternas.

9.7.2.3 Os contentores-cisterna metálicos devem satisfazer as prescrições do Capítulo 6.8 e as cisternas móveis devem satisfazer as prescrições do Capítulo 6.7 ou, se for caso disso, as do Código IMDG (ver 1.1.4.2).

9.7.2.4 As cisternas de matéria plástica reforçada com fibra devem satisfazer as prescrições do Capítulo 6.9.

9.7.2.5 As cisternas para resíduos operadas sob vácuo devem satisfazer as prescrições do Capítulo 6.10.

9.7.3 MEIOS DE FIXAÇÃO

Os meios de fixação devem ser concebidos para resistir às solicitações estáticas e dinâmicas nas condições normais de transporte, bem como às tensões mínimas definidas nos 6.8.2.1.2, 6.8.2.1.11 a 6.8.2.1.13, 6.8.2.1.15 e 6.8.2.1.16, no caso de veículos-cisterna, de veículos-bateria e de veículos transportadores de cisternas desmontáveis.

9.7.4 LIGAÇÃO À TERRA DOS VEÍCULOS FL

As cisternas metálicas ou de matéria plástica reforçada com fibra dos veículos-cisterna FL e os elementos dos veículos-bateria FL devem ser ligados ao chassi do veículo pelo menos através de uma boa conexão eléctrica. Deve ser evitado qualquer contacto metálico que possa provocar uma corrosão electroquímica.

NOTA: Ver também 6.9.1.2 e 6.9.2.14.3.

9.7.5 ESTABILIDADE DOS VEÍCULOS-CISTERNA

9.7.5.1 A largura exterior da superfície de apoio no solo (distância que separa os pontos exteriores, de contacto com o solo, dos pneumáticos direito e esquerdo de um mesmo eixo) deve ser pelo menos igual a 90% da altura do centro de gravidade dos veículos-cisterna em carga. Para os veículos articulados, o peso sobre os eixos do semi-reboque em carga não deve ultrapassar 60% do peso em carga total nominal do conjunto do veículo articulado.

9.7.5.2 Além disso, os veículos-cisterna com cisternas fixas de capacidade superior a 3 m³ destinadas ao transporte de mercadorias perigosas no estado líquido ou fundido e ensaiadas a uma pressão inferior a 4 bar devem satisfazer as prescrições técnicas do Regulamento ECE n.º 111¹⁶ relativo à estabilidade lateral, tal que modificado, em conformidade com as datas de aplicação que são aí especificadas. Essas prescrições aplicam-se aos veículos-cisterna matriculados pela primeira vez a partir de 1 de Julho de 2003.

9.7.6 PROTECÇÃO À RETAGUARDA DOS VEÍCULOS

A retaguarda do veículo deve estar munida, a toda a largura da cisterna, de um pára-choques suficientemente resistente aos impactos por trás. Entre a parede traseira da cisterna e a parte traseira do pára-choques, deve haver uma distância de pelo menos 100 mm (sendo esta distância medida em relação ao ponto da parede da cisterna que estiver mais à retaguarda ou em relação aos equipamentos e acessórios salientes em contacto com a matéria transportada). Os veículos com reservatórios basculantes para transporte de matérias pulverulentas ou granulares e com cisternas para resíduos operadas sob vácuo com reservatório basculante, que descarregam por trás, não necessitam de ser munidos de pára-choques se os equipamentos à retaguarda dos reservatórios incluírem um meio de protecção que proteja os reservatórios da mesma maneira que um pára-choques.

NOTA 1: Esta disposição não se aplica aos veículos utilizados no transporte de mercadorias perigosas em contentores-cisterna, cisternas móveis ou CGEM.

NOTA 2: Para a protecção das cisternas contra danos devidos a choques laterais ou a capotamentos, ver 6.8.2.1.20 e 6.8.2.1.21, e para as cisternas móveis ver 6.7.2.4.3 e 6.7.2.4.5.

9.7.7 APARELHOS DE AQUECIMENTO A COMBUSTÃO

9.7.7.1 Os aparelhos de aquecimento a combustão devem satisfazer as prescrições dos 9.2.4.7.1, 9.2.4.7.2 e 9.2.4.7.5 e as seguintes:

- a) O interruptor pode ser instalado no exterior da cabina do condutor;
- b) O aparelho deve poder ser desactivado do exterior do compartimento de carga; e,
- c) Não é necessário provar que o permutador de calor dos dispositivos de aquecimento do ar resiste a um funcionamento residual reduzido.

Além disso, para os veículos FL, devem satisfazer as prescrições dos 9.2.4.7.3 e 9.2.4.7.4.

9.7.7.2 Se o veículo for destinado ao transporte de mercadorias perigosas para as quais é prescrita uma etiqueta conforme com os modelos N.ºs 1.5, 3, 4.1, 4.3, 5.1 ou 5.2, não deve ser instalado no compartimento de carga nenhum reservatório de combustível, nenhuma fonte de energia, tomada de ar de combustão ou de ar de aquecimento nem

¹⁶ Regulamento ECE n.º 111 (Prescrições relativas à homologação de veículos-cisterna das categorias N e O no que se refere à estabilidade ao capotamento).

saída de tubos de escape necessários ao funcionamento de um aparelho de aquecimento a combustão. Assegurar-se-á que a boca de saída de ar quente não possa ser obstruída pela carga. A temperatura à qual os volumes são submetidos não deve ultrapassar 50 °C. Os aparelhos de aquecimento a combustão instalados no interior dos compartimentos de carga devem ser concebidos de forma a impedir a inflamação de uma atmosfera explosiva nas condições de exploração.

9.7.8 EQUIPAMENTO ELÉCTRICO

9.7.8.1 A instalação eléctrica nos veículos FL para os quais está prescrita uma aprovação em conformidade com o 9.1.2 deve satisfazer as prescrições dos 9.2.2.1, 9.2.2.2, 9.2.2.4, 9.2.2.5, 9.2.2.6, 9.2.2.8 e 9.2.2.9.1.

Todavia, qualquer instalação eléctrica acrescentada ou modificada deve satisfazer as prescrições aplicáveis ao material eléctrico do grupo e da classe de temperatura pertinentes, em função das matérias a transportar.

NOTA: Para as disposições transitórias, ver 1.6.5.

9.7.8.2 O equipamento eléctrico dos veículos FL, situado nas zonas em que existe ou pode existir uma atmosfera explosiva em proporções que sejam necessárias precauções especiais, deve ser de características apropriadas para a utilização em zona perigosa. Este equipamento deve satisfazer as prescrições gerais da norma CEI 60079, partes 0 e 14 e as prescrições adicionais aplicáveis da norma CEI 60079, partes 1, 2, 5, 6, 7, 11, ou 18. Deve satisfazer as prescrições aplicáveis ao material eléctrico do grupo e da classe de temperatura pertinentes, em função das matérias a transportar.

Para a aplicação da norma CEI 60079, parte 14, deve ser aplicada a seguinte classificação:

ZONA 0

Interior dos compartimentos de cisternas, acessórios de enchimento e de descarga e tubagens de recuperação de vapores.

ZONA 1

Interior dos cofres de protecção para o equipamento utilizado no enchimento e na descarga e zona situada a menos de 0,5 m dos dispositivos de arejamento e válvulas de segurança de descompressão.

9.7.8.3 O equipamento eléctrico sob tensão em permanência, incluindo os fios, situado fora das zonas 0 e 1 deve satisfazer as prescrições aplicáveis à zona 1 para o equipamento eléctrico em geral ou as prescrições aplicáveis à zona 2 em conformidade com a norma CEI 60079 parte 14 para o equipamento eléctrico situado na cabina do condutor. Deve satisfazer as prescrições aplicáveis ao material eléctrico do grupo pertinente, em função das matérias a transportar.

9.7.9 PRESCRIÇÕES SUPLEMENTARES EM MATÉRIA DE SEGURANÇA RELATIVAS AOS VEÍCULOS EX/III

9.7.9.1 Os veículos EX/III devem estar equipados de extintores automáticos para o compartimento do motor.

9.7.9.2 A protecção da carga contra o fogo dos pneumáticos deve ser assegurada através de escudos de protecção térmica de metal.

Capítulo 9.8 PRESCRIÇÕES ADICIONAIS RELATIVAS AOS MEMU COMPLETOS OU COMPLETADOS

9.8.1 DISPOSIÇÕES GERAIS

Além do veículo propriamente dito ou dos elementos de trem móvel que façam as vezes dele, um MEMU compreende uma ou várias cisternas e contentores para granel, os seus equipamentos e os dispositivos de ligação daqueles ao veículo ou aos elementos de trem móvel.

9.8.2 PRESCRIÇÕES RELATIVAS ÀS CISTERNAS E AOS CONTENTORES PARA GRANEL

As cisternas, os contentores para granel e os compartimentos especiais destinados aos volumes de explosivos dos MEMU devem cumprir as prescrições do Capítulo 6.12.

9.8.3 LIGAÇÃO À TERRA DOS MEMU

As cisternas, os contentores para granel e os compartimentos especiais destinados aos volumes de explosivos, de metal ou de matéria plástica reforçada com fibra, devem ser ligados ao chassi do veículo pelo menos através de uma boa conexão eléctrica. Deve ser evitado qualquer contacto metálico que possa provocar uma corrosão electroquímica ou uma reacção com as mercadorias perigosas transportadas nas cisternas e nos contentores para granel.

9.8.4 ESTABILIDADE DOS MEMU

A largura exterior da superfície de apoio no solo (distância que separa os pontos exteriores, de contacto com o solo, dos pneumáticos direito e esquerdo de um mesmo eixo) deve ser pelo menos igual a 90% da altura do centro de gravidade dos veículos em carga. Para os veículos articulados, a massa sobre os eixos da unidade portadora do semi-reboque em carga não deve ultrapassar 60% da massa em carga total nominal do conjunto do veículo articulado.

9.8.5 PROTECÇÃO À RETAGUARDA DOS MEMU

A retaguarda do veículo deve estar munida, a toda a largura da cisterna, de um pára-choques suficientemente resistente aos impactos à retaguarda. Entre a parede traseira da cisterna e a parte traseira do pára-choques, deve haver uma distância de pelo menos 100 mm (sendo esta distância medida em relação ao ponto da parede da cisterna que estiver mais à retaguarda ou em relação aos equipamentos de protecção e aos acessórios em contacto com a matéria transportada). Os veículos com reservatório basculante que descarregam por trás não necessitam de ser munidos de pára-choques se os equipamentos à retaguarda do reservatório incluírem um meio de protecção que proteja o reservatório da mesma maneira que um pára-choques.

NOTA: Esta disposição não se aplica aos MEMU cujas cisternas são protegidas de modo adequado contra choques à retaguarda, através de outros meios, por exemplo máquinas ou uma tubagem que não contenha mercadorias perigosas.

9.8.6 APARELHOS DE AQUECIMENTO A COMBUSTÃO

9.8.6.1 Os aparelhos de aquecimento a combustão devem satisfazer as prescrições dos 9.2.4.7.1, 9.2.4.7.2, 9.2.4.7.5 e 9.2.4.7.6, e as seguintes:

- a) O interruptor pode ser instalado no exterior da cabina do condutor;
- b) O aparelho deve poder ser desactivado do exterior do compartimento do MEMU; e
- c) Não é necessário provar que o permutador de calor resiste a um funcionamento residual reduzido.

9.8.6.2 Nenhum reservatório de combustível, fonte de energia, tomada de ar de combustão ou de aquecimento, nem saída de tubos de escape necessários ao funcionamento de um aparelho de aquecimento a combustão deve ser instalado nos compartimentos de carga contendo cisternas. Deve ser garantido que a boca de saída de ar quente não possa ser obstruída. A temperatura à qual os equipamentos são submetidos não deve ultrapassar 50 °C. Os aparelhos de aquecimento instalados no interior dos compartimentos devem ser concebidos de forma a impedir a inflamação de uma atmosfera explosiva nas condições de exploração.

9.8.7 PRESCRIÇÕES ADICIONAIS EM MATÉRIA DE SEGURANÇA

9.8.7.1 Os MEMU devem estar equipados com extintores automáticos para o compartimento do motor.

9.8.7.2 A protecção da carga contra a combustão dos pneumáticos deve ser assegurada por anteparas térmicas de metal.

9.8.8 PRESCRIÇÕES ADICIONAIS EM MATÉRIA DE SEGURANÇA PÚBLICA

Os equipamentos de fabrico de explosivos e os compartimentos especiais nos MEMU devem estar munidos de fechos.

ANEXO II
REGULAMENTAÇÃO DO TRANSPORTE DE MERCADORIAS PERIGOSAS POR
CAMINHO-DE-FERRO

NOTA GERAL: *A presente regulamentação aplica-se ao transporte nacional e internacional ferroviário de mercadorias perigosas. As suas disposições têm a mesma redacção que as correspondentes disposições do Regulamento Relativo ao Transporte Ferroviário Internacional de Mercadorias Perigosas (RID). Em todo o texto da presente regulamentação, para evidenciar esta identidade de conteúdo, é utilizada sempre a sigla "RID". Nos casos em que, por razões do âmbito geográfico da operação de transporte a realizar, existam disposições particulares aplicáveis exclusivamente ao transporte nacional, as mesmas são especificadas como DISPOSIÇÕES APLICÁVEIS AO TRANSPORTE NACIONAL referentes aos parágrafos, secções, capítulos ou partes em questão. Nomeadamente, é o caso da utilização exclusiva da língua portuguesa nos documentos em vez das línguas oficiais do RID, permitida pelo artigo 5º do decreto-lei que aprova esta regulamentação.*

PARTE 1
Disposições Gerais

CAPÍTULO 1.1
CAMPO DE APLICAÇÃO E APLICABILIDADE

1.1.1 Estrutura

A presente regulamentação compreende 7 partes. Cada parte subdivide-se em capítulos e cada capítulo em secções e subsecções (ver quadro das matérias).

No interior de cada parte, o número da parte está incorporado nos números dos capítulos, secções e subsecções; por exemplo, a secção 1 do capítulo 2 da Parte 4 é numerada "4.2.1".

1.1.2 Campo de aplicação

1.1.2.1 As Partes 1 a 7 da presente regulamentação especificam:

- a) as mercadorias perigosas cujo transporte nacional e internacional é excluído;
- b) as mercadorias perigosas cujo transporte nacional e internacional é autorizado e as condições impostas a essas mercadorias (incluindo as isenções), em especial no que se refere:
 - à classificação das mercadorias, incluindo os critérios de classificação e os métodos de ensaio que lhes digam respeito;
 - à utilização das embalagens (incluindo a embalagem em comum);
 - à utilização das cisternas (incluindo o seu enchimento);
 - aos procedimentos de expedição (incluindo a marcação e a etiquetagem dos volumes, a sinalização dos meios de transporte, bem como a documentação e as informações prescritas);
 - às disposições relativas à construção, ao ensaio e à aprovação das embalagens e das cisternas;
 - à utilização dos meios de transporte (incluindo a carga, o carregamento em comum e a descarga).

Para o transporte, na acepção do RID, serão aplicadas, para além das disposições do Apêndice C, as disposições pertinentes de outros apêndices à COTIF, nomeadamente as disposições do Apêndice B respeitantes ao transporte efectuado ao abrigo de um contrato de transporte.

1.1.2.2 O transporte nacional e internacional de mercadorias perigosas em comboios que não são comboios de mercadorias em conformidade com o artigo 5, parágrafo 1 a) do Apêndice C é regulado pelas disposições dos Capítulos 7.6 e 7.7.

1.1.2.3 O transporte de mercadorias perigosas em bagagem de mão, bagagem registada ou no interior ou a bordo de veículos em conformidade com o artigo 5, parágrafo 1 b) do Apêndice C, apenas se aplicam as disposições do 1.1.3.8.

1.1.2.4 (*Suprimido*)

1.1.3 Isenções

1.1.3.1 *Isenções ligadas à natureza da operação de transporte*

As prescrições do RID não se aplicam:

- a) ao transporte de mercadorias perigosas efectuado por pessoas singulares quando as mercadorias em questão estão acondicionadas para a venda a retalho e se destinam ao seu uso pessoal ou doméstico ou para actividades de lazer ou desportivas, na condição de serem tomadas medidas para impedir qualquer fuga de conteúdo em condições normais de transporte. Quando estas mercadorias são líquidos inflamáveis transportados em recipientes recarregáveis cheios por, ou para, um particular, a quantidade total não deve ultrapassar os 60 litros por recipiente. As mercadorias perigosas em GRG, grandes embalagens ou cisternas não são consideradas como estando embaladas para a venda a retalho;
- b) ao transporte de máquinas ou de equipamentos não especificados no RID que comportem acessoriamente mercadorias perigosas na sua estrutura ou nos seus circuitos de funcionamento, na condição de serem tomadas medidas para impedir qualquer fuga de conteúdo em condições normais de transporte;
- c) ao transporte efectuado por empresas mas acessoriamente à sua actividade principal, tal como para aprovisionamento de estaleiros de construção ou de engenharia civil ou para os trajectos de retorno a partir desses estaleiros, ou para trabalhos de medição, de reparação ou de manutenção, em quantidades que não ultrapassem 450 litros por embalagem, incluindo os grandes recipientes para granel (GRG) e grandes embalagens, nem as quantidades máximas totais especificadas em 1.1.3.6. Devem ser tomadas medidas para impedir qualquer fuga de conteúdo em condições normais de transporte. A presente isenção não se aplica à classe 7. Os transportes efectuados por essas empresas para o seu próprio aprovisionamento ou para a sua distribuição externa ou interna não são contudo abrangidos pela presente isenção;
- d) aos transportes realizados pelas autoridades competentes para as intervenções em caso de emergência ou sob o seu controlo, na medida em que seja necessário para intervenções de emergência, em particular os transportes efectuados para conter, recuperar e deslocar para local mais próximo e seguro as mercadorias perigosas envolvidas num acidente ou incidente;
- e) aos transportes de emergência destinados a salvar vidas humanas ou a proteger o ambiente, na condição de terem sido tomadas todas as medidas para garantir que esses transportes se efectuem em completa segurança;
- f) o transporte de reservatórios fixos de armazenagem, vazios, por limpar, que tenham contido gases da classe 2 dos grupos A, O ou F, matérias dos grupos de embalagem II ou III das classes 3 ou 9, ou pesticidas dos grupos de embalagem II ou III da classe 6.1, nas seguintes condições:
 - todas as aberturas, com excepção dos dispositivos de descompressão (quando estiverem instalados), sejam hermeticamente fechadas;
 - tenham sido tomadas medidas para impedir qualquer fuga de conteúdo nas condições normais de transporte; e
 - a carga seja fixada em berços, cestos ou outros dispositivos de manuseamento ou fixada ao vagon ou contentor de forma a não oscilar nem se deslocar nas condições normais de transporte.

Não são abrangidos pela presente isenção os reservatórios fixos de armazenagem que tenham contido matérias explosivas dessensibilizadas ou matérias cujo transporte seja proibido pelo RID.

NOTA: Para as matérias radioactivas, ver também 1.7.1.4.

1.1.3.2 *Isenções ligadas ao transporte de gases*

As prescrições do RID não se aplicam ao transporte:

- a) dos gases contidos nos reservatórios ou garrafas de combustível de veículos ferroviários que efectuem uma operação de transporte e que se destinem à sua propulsão ou ao funcionamento de qualquer um dos seus equipamentos utilizados ou destinados a ser utilizados durante o transporte (frigoríficos, por exemplo);

NOTA: Um contentor dotado de equipamento para utilização durante o transporte, fixado num veículo ferroviário, é considerado como parte integrante do veículo ferroviário e beneficia das mesmas isenções em relação ao combustível necessário para o funcionamento do equipamento.

- b) *(Suprimido)*
- c) dos gases dos grupos A e O (de acordo com 2.2.2.1) se a sua pressão no recipiente ou na cisterna, a uma temperatura de 20 °C, não ultrapassar 200 kPa (2 bar) e se o gás não for um gás liquefeito nem um gás liquefeito refrigerado. Isto é válido para todos os tipos de recipientes ou de cisternas, por exemplo, também para as diferentes partes das máquinas ou da aparelhagem;

NOTA: Esta isenção não se aplica às lâmpadas. Para as lâmpadas ver 1.1.3.10.
- d) dos gases contidos no equipamento utilizado para o funcionamento dos veículos (por exemplo, os extintores), mesmo enquanto peças sobressalentes (por exemplo, os pneus cheios). Esta isenção abrange igualmente os pneus cheios transportados enquanto carga;
- e) os gases contidos no equipamento especial dos vagões ou veículos transportados como uma carga e necessários ao funcionamento desse equipamento especial durante o transporte (sistema de arrefecimento, aquários, aparelhos de aquecimento, etc.) bem como os recipientes sobressalentes para esses equipamentos e os recipientes a substituir, vazios por limpar, transportados no mesmo vagão ou veículo;
- f) dos gases contidos nos géneros alimentícios (com excepção do N.º ONU 1950), incluindo as bebidas gaseificadas;
- g) dos gases contidos nos balões para uso desportivo.
- h) *(Suprimido)*

1.1.3.3 Isenções ligadas ao transporte de combustíveis¹ líquidos

As prescrições do RID não se aplicam ao transporte:

- a) o combustível contido em veículos ferroviários que efectuem uma operação de transporte e que se destine à sua própria propulsão ou ao seu funcionamento de qualquer dos seus equipamentos utilizados ou destinados a ser utilizados durante o transporte (frigoríficos, por exemplo).

NOTA: Um contentor dotado de equipamento para utilização durante o transporte, fixado num veículo ferroviário, é considerado como parte integrante do veículo ferroviário e beneficia das mesmas isenções em relação ao combustível necessário para o funcionamento do equipamento.

- b) *(Suprimido)*
- c) *(Suprimido)*

1.1.3.4 Isenções ligadas a disposições especiais ou às mercadorias perigosas embaladas em quantidades limitadas ou em quantidades exceptuadas

NOTA: Para as matérias radioactivas, ver também 1.7.1.4.

- 1.1.3.4.1 Certas disposições especiais do Capítulo 3.3 isentam parcial ou totalmente o transporte de mercadorias perigosas específicas das prescrições do RID. A isenção aplica-se quando a disposição especial é indicada na coluna (6) do Quadro A do Capítulo 3.2 relativamente às mercadorias perigosas da respectiva rubrica.
- 1.1.3.4.2 Certas mercadorias perigosas podem ser objecto de isenções sob reserva de que sejam satisfeitas as condições do Capítulo 3.4.
- 1.1.3.4.3 Certas mercadorias perigosas podem ser objecto de isenções sob reserva de que sejam satisfeitas as condições do Capítulo 3.5.

1.1.3.5 Isenções ligadas às embalagens vazias por limpar

As embalagens vazias (incluindo os GRG e as grandes embalagens), por limpar, que tenham contido matérias das classes 2, 3, 4.1, 5.1, 6.1, 8 e 9 não estão submetidas às prescrições do RID se tiverem sido tomadas medidas

¹ O termo “combustível” inclui também os carburantes.

apropriadas para compensar os eventuais riscos. Os riscos consideram-se compensados se tiverem sido tomadas medidas para eliminar todos os riscos das classes 1 a 9.

1.1.3.6 Quantidade máxima total por vagão ou grande contentor

1.1.3.6.1 *(Reservado)*

1.1.3.6.2 *(Reservado)*

1.1.3.6.3 Em conformidade com o disposto no 1.1.3.1 c), quando as mercadorias perigosas, pertencentes à mesma categoria de transporte, são transportadas no mesmo vagão ou grande contentor, a quantidade máxima total é indicada na coluna (3) do seguinte quadro:

Categoria de transporte (1)	Matérias ou objectos grupo de embalagem ou código/grupo de classificação ou N.º ONU (2)	Quantidade máxima total por vagão ou grande contentor (3)
0	Classe 1: 1.1 L, 1.2 L, 1.3 L e N.º ONU 0190 Classe 3: N.º ONU 3343 Classe 4.2: matérias pertencentes ao grupo de embalagem I Classe 4.3: N.ºs ONU 1183, 1242, 1295, 1340, 1390, 1403, 1928, 2813, 2965, 2968, 2988, 3129, 3130, 3131, 3134, 3148, 3396, 3398 e 3399 Classe 5.1: N.º ONU 2426 Classe 6.1: N.ºs ONU 1051, 1600, 1613, 1614, 2312, 3250 e 3294 Classe 6.2: N.ºs ONU 2814 e 2900 Classe 7: N.ºs ONU 2912 a 2919, 2977, 2978 e 3321 a 3333 Classe 8: N.º ONU 2215 (ANIDRIDO MALEICO, FUNDIDO) Classe 9: N.ºs ONU 2315, 3151, 3152 e 3432, bem como os objectos que contenham essas matérias ou misturas bem como as embalagens vazias por limpar que tenham contido matérias que figuram nesta categoria de transporte, com excepção das classificadas no N.º ONU 2908	0
1	Matérias e objectos pertencentes ao grupo de embalagem I e que não figuram na categoria de transporte 0, bem como as matérias e objectos das classes: Classe 1: 1.1 B a 1.1 J ^a , 1.2 B a 1.2 J, 1.3 C, 1.3 G, 1.3 H, 1.3 J, 1.5 D ^a Classe 2: grupos T, TC ^a , TO, TF, TOC ^a e TFC aerossóis: grupos C, CO, FC, T, TF, TC, TO, TFC e TOC produtos químicos sob pressão: N.ºs ONU 3502, 3503, 3504 e 3505 Classe 4.1: N.ºs ONU 3221 a 3224, 3231 a 3240, 3533 e 3534 Classe 5.2: N.ºs ONU 3101 a 3104	20
2	Matérias e objectos pertencentes ao grupo de embalagem II e que não figuram nas categorias de transporte 0, 1 ou 4, bem como as matérias e objectos das classes: Classe 1: 1.4B a 1.4G e 1.6N Classe 2: grupo F aerossóis: grupo F produtos químicos sob pressão: 3501 Classe 4.1: N.ºs ONU 3225 a 3230, 3531 e 3532 Classe 4.3: N.º ONU 3292 Classe 5.1: N.º ONU 3356 Classe 5.2: N.ºs ONU 3105 a 3110 Classe 6.1: N.ºs ONU 1700, 2016 e 2017 e matérias e objectos pertencentes ao grupo de embalagem III Classe 9: N.ºs ONU 3090, 3091, 3245, 3480 e 3481	333
3	Matérias e objectos pertencentes ao grupo de embalagem III e que não figuram nas categorias de transporte 0, 2 ou 4, bem como as matérias e objectos das classes: Classe 2: grupos A e O aerossóis: grupos A e O produtos químicos sob pressão: 3500 Classe 3: N.º ONU 3473 Classe 4.3: N.º ONU 3476 Classe 8: N.ºs ONU 2794, 2795, 2800, 3028, 3477 e 3506 Classe 9: N.ºs ONU 2990 e 3072	1 000

4	Classe 1: 1.4S Classe 4.1: N.ºs ONU 1331, 1345, 1944, 1945, 2254 e 2623 Classe 4.2: N.ºs ONU 1361 e 1362 grupo de embalagem III Classe 7: N.ºs ONU 2908 a 2911 Classe 9: N.ºs ONU 3268, 3499, 3508 e 3509 bem como as embalagens vazias por limpar que tenham contido matérias perigosas, excepto as que figuram na categoria de transporte 0	ilimitada
---	--	-----------

^a Para os N.ºs ONU 0081, 0082, 0084, 0241, 0331, 0332, 0482, 1005 e 1017, a quantidade máxima total por vagão ou grande contentor será de 50 kg.

No quadro acima, por "quantidade máxima total por vagão ou grande contentor", entende-se:

- para os objectos, a massa bruta em quilogramas (para os objectos da classe 1, a massa líquida em quilogramas de matéria explosiva; para as mercadorias perigosas contidas nas máquinas ou equipamentos especificados no RID, a quantidade total de mercadorias perigosas contida no interior em quilogramas ou litros, consoante o caso);
- para as matérias sólidas, os gases liquefeitos, os gases liquefeitos refrigerados e os gases dissolvidos, a massa líquida em quilogramas;
- para as matérias líquidas, a quantidade total de mercadorias perigosas contida, em litros;
- para os gases comprimidos, gases absorvidos e produtos químicos sob pressão, a capacidade nominal do recipiente (ver definição em 1.2.1) em litros.

1.1.3.6.4 Quando são transportadas no mesmo vagão ou grande contentor mercadorias perigosas pertencentes a categorias de transporte diferentes, a soma de:

- a quantidade de matérias e de objectos da categoria de transporte 1 multiplicada por "50",
- a quantidade de matérias e de objectos da categoria de transporte 1 mencionados na nota de rodapé ^a do quadro do 1.1.3.6.3, multiplicada por "20",
- a quantidade de matérias e de objectos da categoria de transporte 2 multiplicada por "3", e
- a quantidade de matérias e de objectos da categoria de transporte 3,
- não deve ultrapassar "1 000".

1.1.3.6.5 Para os fins da presente subsecção, não devem ser tomadas em conta as mercadorias perigosas que são isentas em conformidade com os 1.1.3.1 a), b) e d) a f), 1.1.3.2 a 1.1.3.5, 1.1.3.7, 1.1.3.9 e 1.1.3.10.

1.1.3.7 **Isenções ligadas ao transporte de sistemas de armazenamento e produção de energia eléctrica**

As prescrições do RID não se aplicam aos sistemas de armazenamento e produção de energia eléctrica (por exemplo, baterias de lítio, condensadores eléctricos, condensadores assimétricos, sistemas de armazenamento de hidreto metálico e células de combustível):

- a) instalados num veículo ferroviário que efectua uma operação de transporte e que são destinadas à sua propulsão ou ao funcionamento de um dos seus equipamentos;
- b) instalados num equipamento para o funcionamento deste equipamento utilizado ou destinado a uma utilização durante o transporte (por exemplo, um computador portátil).
- c) (*Suprimido*)

1.1.3.8 **Aplicação de isenções no transporte de mercadorias perigosas como bagagem de mão, bagagem registada ou em ou a bordo de veículos**

NOTA 1. As restrições aplicáveis no quadro das condições de transporte de direito privado dos transportadores não são afectadas por estas disposições.

NOTA 2. Para a *ferroutaje/piggyback* (veículo em cima do vagão) em comboios mistos (transporte combinado de passageiros e mercadorias), ver Capítulo 7.7.

Ao transporte de mercadorias perigosas como bagagem de mão, bagagem registada ou em ou a bordo de veículos, aplicam-se as isenções de acordo com os 1.1.3.1, 1.1.3.2 c) a g), 1.1.3.3, 1.1.3.4, 1.1.3.5, 1.1.3.7 e 1.1.3.10.

1.1.3.9 Isenções ligadas às mercadorias utilizadas como agentes de refrigeração ou de condicionamento durante o transporte

As mercadorias perigosas que são apenas asfixiantes (que diluem ou substituem o oxigénio normalmente na atmosfera), quando utilizadas em vagões ou contentores para fins de refrigeração ou condicionamento, são apenas submetidas às disposições da secção 5.5.3.

1.1.3.10 Isenções ligadas ao transporte de lâmpadas contendo mercadorias perigosas

As seguintes lâmpadas não estão sujeitas ao RID na condição de que não contenham matérias radioactivas e não contenham mercúrio em quantidades superiores às especificadas na disposição especial 366 do Capítulo 3.3:

- a) as lâmpadas que são recolhidas directamente de particulares e famílias quando transportados para um centro de recolha ou de reciclagem;

NOTA: Esta também inclui lâmpadas depositadas por particulares num primeiro ponto de recolha, de tratamento intermédio ou de reciclagem.

- b) as lâmpadas cada uma contendo não mais do que 1 g de mercadorias perigosas e embaladas para que não haja mais do que 30 g de mercadorias perigosas por embalagem, desde que:

- i. as lâmpadas sejam fabricadas de acordo com um sistema de gestão da qualidade certificado;

NOTA: a ISO 9001 pode ser utilizada para esse fim.

e

- ii. cada lâmpada é embalada individualmente em embalagens interiores, separadas por divisórias, ou é envolta em material de amortecimento para proteger as lâmpadas e acondicionadas em embalagens exteriores sólidas que satisfaçam as disposições gerais do 4.1.1.1 e sejam capazes de passar um ensaio de queda de 1,2 m;
- c) as lâmpadas usadas, danificadas ou defeituosas que contenham cada uma não mais que 1 g de mercadorias perigosas, com não mais do que 30 g de mercadorias perigosas por volume, quando transportadas a partir de um ponto de recolha ou centro de reciclagem. As lâmpadas devem ser acondicionadas em embalagens exteriores suficientemente sólidas para prevenir a liberação do conteúdo nas condições normais de transporte, cumprindo as disposições gerais do 4.1.1.1 e que sejam capazes de resistir a um ensaio de queda igual ou superior a 1,2 m;
- d) as lâmpadas que contêm apenas gases dos grupos A e O (de acordo com o 2.2.2.1), desde que sejam embaladas de forma a que o efeito de projecção provocado por qualquer ruptura da lâmpada será contido dentro do volume.

NOTA: As lâmpadas contendo matérias radioactivas são tratadas em 2.2.7.2.2.2 b).

1.1.4 Aplicabilidade de outros regulamentos**1.1.4.1 Generalidades**

- 1.1.4.1.1 O transporte internacional no território de um Estado parte do RID pode ser sujeito a regulamentos ou proibições impostos pelo artigo 3.º do Apêndice C, por razões que não se relacionem com a segurança durante o transporte. Esses regulamentos ou proibições devem ser publicados sob forma apropriada.

1.1.4.1.2 *(Reservado)*

1.1.4.1.3 *(Reservado)*

1.1.4.2 Transporte numa cadeia de transporte que comporte um percurso marítimo ou aéreo

- 1.1.4.2.1 Os volumes, os contentores, as cisternas móveis, os contentores-cisternas e CGEM e os vagões que contenham um carregamento integralmente constituído por volumes com uma só e mesma mercadoria perigosa, que não satisfaçam completamente as prescrições de embalagem, de embalagem em comum, de marcação e de etiquetagem dos volumes ou de sinalização e de marcação de contentores e cisternas do RID, mas que estejam conformes com as prescrições do Código IMDG ou das Instruções Técnicas da OACI, são admitidos para os transportes numa cadeia de transporte que comporte um percurso marítimo ou aéreo, nas seguintes condições:

- a) Os volumes devem ter marcas e etiquetas de perigo em conformidade com as disposições do Código IMDG ou das Instruções Técnicas da OACI, se a marcação e as etiquetas não forem conformes com o RID;

- b) As disposições do Código IMDG ou das Instruções Técnicas da OACI são aplicáveis à embalagem em comum no mesmo volume;
- c) Para os transportes numa cadeia de transporte que comporte um percurso marítimo, os contentores, as cisternas móveis, os contentores-cisternas ou CGEM ou os vagões que contenham um carregamento integralmente constituído por volumes com uma só e mesma mercadoria perigosa, se não tiverem sinalização e painéis laranja conformes com o Capítulo 5.3 do RID, devem ter placas-etiquetas e painéis conformes com o Capítulo 5.3 do Código IMDG. Para as cisternas móveis e os contentores-cisternas e CGEM vazios, por limpar, esta disposição aplica-se até à transferência subsequente para uma estação de limpeza, inclusive.

Esta derrogação não é válida para as mercadorias classificadas como mercadorias perigosas nas classes 1 a 9 do RID, e consideradas como não perigosas em conformidade com as disposições aplicáveis do Código IMDG ou das Instruções Técnicas da OACI.

NOTA: Para o transporte em conformidade com o 1.1.4.2.1, ver também 5.4.1.1.7. Para o transporte em contentores, ver também 5.4.2.

1.1.4.2.2 (Reservado)

1.1.4.2.3 (Reservado)

1.1.4.3 **Utilização de cisternas móveis de tipo OMI aprovadas para os transportes marítimos**

As cisternas móveis de tipo OMI (tipos 1, 2, 5 e 7) que não satisfaçam as prescrições dos Capítulos 6.7 ou 6.8, mas que tenham sido construídas e aprovadas antes de 1 de Janeiro de 2003 em conformidade com as disposições do Código IMDG (Emenda 29-98), podem ser utilizadas se satisfizerem as prescrições em matéria de ensaios e de controlos aplicáveis do Código IMDG². E ainda, devem satisfazer as disposições correspondentes às instruções das colunas (10) e (11) do Quadro A do Capítulo 3.2 e do Capítulo 4.2 do RID. Ver também o 4.2.0.1 do Código IMDG.

1.1.4.4 **Transporte combinado rodo-ferroviário**

1.1.4.4.1 As mercadorias perigosas também podem ser transportadas por transporte combinado rodo-ferroviário, em conformidade com as disposições seguintes:

Os veículos rodoviários consignados ao transporte combinado rodo-ferroviário, bem como o seu conteúdo, devem satisfazer as prescrições do ADR³.

Contudo, não se admitem:

- as matérias explosivas da classe 1, do grupo de compatibilidade A (N.ºs ONU 0074, 0113, 0114, 0129, 0130, 0135, 0224 e 0473);
- as matérias auto-reactivas da classe 4.1, que necessitam de regulação de temperatura (N.ºs ONU 3231 a 3240);
- as matérias que polimerizam da classe 4.1, que necessitam de regulação de temperatura (N.ºs ONU 3533 e 3534);
- os peróxidos orgânicos da classe 5.2, que necessitam de regulação de temperatura (N.ºs ONU 3111 a 3120);
- o trióxido de enxofre da classe 8, puro a pelo menos 99,95%, sem inibidor, transportado em cisternas (N.º ONU 1829).

1.1.4.4.2 **Placas-etiquetas, marcas ou painéis laranja nos vagões que carregam veículos rodoviários**

Não é necessário afixar placas-etiquetas, marcas ou painéis laranja nos vagões de carga, nas seguintes condições:

- a) quando os veículos rodoviários dispõem de placas-etiquetas, marcas ou painéis laranja prescritos conforme os Capítulos 5.3 ou 3.4 do ADR;

² A Organização Marítima Internacional (OMI) publicou a circular DSC/Circ. 12 (e seus rectificativos), intitulada "Guidance on the Continued Use of Existing IMO Type Portable Tank Vehicles for the Transport of Dangerous Goods" (Indicações relativas à continuação de utilização das cisternas móveis e dos veículos-cisternas rodoviários do tipo OMI existentes para transporte de mercadorias perigosas). O texto dessa circular está disponível em inglês no sítio Internet da OMI com o seguinte endereço: www.imo.org.

³ Este Acordo inclui também os acordos particulares que foram assinados por todos os países envolvidos nas operações de transporte.

- b) quando as placas-etiquetas, marcas ou painéis laranja não são exigidos para os veículos rodoviários (por exemplo conforme o 1.1.3.6 ou a Nota do 5.3.2.1.5 do ADR).

1.1.4.4.3 Transporte de volumes em reboques

Se um reboque está separado do seu tractor, a frente do reboque deve também ter afixado o painel laranja ou as paredes laterais do reboque devem também ter afixadas as placas-etiquetas correspondentes.

1.1.4.4.4 Repetição de placas-etiquetas, marcas ou painéis laranja nos vagões que carregam veículos rodoviários

Se as placas-etiquetas, marcas ou painéis laranja apostos em conformidade com o 1.1.4.4.2 não são visíveis do exterior do vagão de carga, estes devem ser apostos nas paredes laterais do vagão de carga.

1.1.4.4.5 Informações no documento de transporte

Para o transporte combinado rodo-ferroviário conforme esta sub-secção, o documento de transporte deve ter a seguinte menção:

“TRANSPORTE CONFORME COM 1.1.4.4.

Para o transporte de cisternas ou de mercadorias perigosas a granel, para o qual o ADR prevê um painel laranja com a indicação do número de identificação do perigo, o número de identificação do perigo deve preceder o N.º ONU no documento de transporte.

1.1.4.4.6 Todas as outras disposições o RID não são afectadas

1.1.4.5 Transporte encaminhado por outro modo diferente do ferroviário

- 1.1.4.5.1 Se o vagão que efectua um transporte submetido às prescrições do RID é encaminhado numa parte do trajecto para outro modo diferente do ferroviário, então os regulamentos nacionais ou internacionais que regulam, nessa parte do trajecto, o transporte de mercadorias perigosas pelo modo de transporte utilizado para o encaminhamento do vagão, são aplicáveis apenas à referida parte do trajecto.

- 1.1.4.5.2 Os Estados parte do RID podem acordar fazer aplicar as disposições do RID na parte do trajecto em que o vagão é encaminhado por outro modo, diferente do ferroviário, complementadas, se necessário, por prescrições adicionais, salvo se essas disposições entrarem em contradição com as cláusulas de convenções internacionais que regulam o transporte de mercadorias perigosas pelo modo de transporte utilizado para o encaminhamento do vagão na referida parte do trajecto.

Estes acordos devem ser notificados ao Secretariado da OTIF pelo Estado parte do RID que iniciou o acordo. O Secretariado da OTIF dará conhecimento deste facto a todos os Estados parte do RID.⁴

1.1.4.6 Transporte com destino ou através do território de um Estado membro do SMGS

Se um transporte sujeito ao RID é seguido por um transporte sujeito ao Anexo 2 do SMGS, as disposições do Anexo 2 do SMGS aplicam-se a esta parte do percurso.

Neste caso, as marcas previstas no RID para os volumes, sobrembalagens, vagões-cisternas e contentores-cisterna e as informações necessárias para o documento de transporte⁵ (5) e os seus anexos devem ser redigidos em chinês ou em russo, para além das línguas prescritas pelo RID, a menos que acordos concluídos entre os países intervenientes no transporte disponham de outra forma.

- 1.1.5 Quando a aplicação de uma norma é requerida e exista qualquer conflito entre a norma e as disposições do RID, as disposições do RID prevalecem.

⁴ Os acordos celebrados em conformidade com esta subsecção podem ser consultados na página electrónica da OTIF (www.otif.org).

⁵ O Comité de Transporte Ferroviário Internacional (CIT) publica o "Manual CIM/SMGS da guia de remessa (GLV-CIM) (GLV-CIM/SMGS)", que compreende o modelo de documento de transporte e disposições de aplicação em conformidade com o contrato de transporte CIM/SMGS (ver www.cit-rail.org).

CAPÍTULO 1.2 DEFINIÇÕES E UNIDADES DE MEDIDA

1.2.1 Definições

NOTA: Nesta secção figuram todas as definições de ordem geral ou específica.

No RID, entende-se por:

A

"Aço de referência", um aço com uma resistência à tracção de 370 N/mm² e um alongamento à ruptura de 27%;

"Aço macio", um aço cujo limite mínimo da resistência à ruptura por tracção está compreendido entre 360 N/mm² e 440 N/mm²;

NOTA: Para as cisternas móveis, ver Capítulo 6.7.

"ADN", o Acordo Europeu relativo ao transporte internacional de mercadorias perigosas por via navegável interior;

"ADR", o Acordo Europeu relativo ao transporte internacional de mercadorias perigosas por estrada, incluindo os acordos particulares assinados por todos os países interessados no transporte;

"AIEA", a Agência Internacional de Energia Atómica (P.O. Box 100, A-1400 VIENA);

"Aerossol", um objecto constituído por um recipiente não recarregável que satisfaça as prescrições do 6.2.6, de metal, vidro ou matéria plástica, contendo um gás comprimido, liquefeito ou dissolvido sob pressão, com ou sem um líquido, pasta ou pó, e equipado com um dispositivo de escape que permita expulsar o conteúdo sob a forma de partículas sólidas ou líquidas em suspensão num gás, sob a forma de espuma, de pasta ou de pó, ou no estado líquido ou gasoso;

"Aprovação, autorização"

"Aprovação multilateral" ou **"autorização multilateral"**, para o transporte das matérias radioactivas, a aprovação ou autorização concedida pela autoridade competente do país de origem da expedição ou do modelo, consoante o caso, e pela autoridade competente de cada país no território do qual a remessa deve ser transportada;

"Aprovação unilateral", para o transporte das matérias radioactivas, a aprovação de um modelo que deve ser concedida apenas pela autoridade competente do país de origem do modelo.

Se o país de origem não é um Estado contratante do RID, a aprovação implica uma validação da autorização pela autoridade competente de um Estado parte do RID (ver 6.4.22.8);

"ASTM", a American Society for Testing and Materials (ASTM International, 100 Barr Harbor Drive, PO Box C700, West Conshohocken, PA, 19428-2959, United States of America);

"Autoridade competente", a(s) autoridade(s) ou qualquer (quaisquer) outro(s) organismo(s) designado(s) como tal (tais) em cada Estado e em cada caso particular segundo o direito nacional;

"Avaliação de conformidade", o processo que consiste na verificação da conformidade de um produto de acordo com as disposições das secções 1.8.6 e 1.8.7 relativas à aprovação de tipo, à supervisão do fabrico, e ao controlo e aos ensaios iniciais;

B

"Barrica de madeira", uma embalagem de madeira natural, de secção circular, com paredes arqueadas, provida de aduelas, fundos e aros;

"Bobine" (classe 1), um dispositivo de matéria plástica, de madeira, de cartão, de metal ou de qualquer outro material adequado, formado por um eixo central e, se for o caso, por paredes laterais em cada extremidade do eixo. Os objectos e as matérias devem poder ser enrolados no eixo e podem ser retidos pelas paredes laterais;

C

"Caixa", uma embalagem de faces completas, rectangulares ou poligonais, de metal, madeira, contraplacado, aglomerado de madeira, cartão, plástico ou outro material apropriado. Podem ser feitos pequenos orifícios para

facilitar o manuseamento ou a abertura, ou para satisfazer os critérios de classificação, na condição de que tal não comprometa a integridade da embalagem durante o transporte;

"Caixa móvel", ver **"Contentor"**;

"Caixa móvel cisterna", um equipamento que deve ser considerado como contentor-cisterna;

"Capacidade de um reservatório ou de um compartimento de reservatório", para as cisternas, o volume interior total do reservatório ou do compartimento do reservatório expresso em litros ou metros cúbicos. Quando for impossível encher completamente o reservatório ou o compartimento de reservatório devido à sua forma ou construção, essa capacidade reduzida deve ser utilizada na determinação do grau de enchimento e na marcação da cisterna;

"Capacidade máxima", o volume interior máximo dos recipientes ou das embalagens, incluindo as grandes embalagens e os grandes recipientes para granel (GRG), expresso em metros cúbicos ou litros;

"Carregador", a empresa que:

- a) carrega as mercadorias perigosas embaladas, os pequenos contentores ou as cisternas móveis num ou sobre um vagão ou um contentor; ou
- b) carrega um contentor, um contentor para granel, um CGEM, um contentor-cisterna, uma cisterna móvel ou um veículo rodoviário sobre um vagão;

"Carregamento", todas as acções executadas pelo carregador em conformidade com a definição de carregador;

"Carregamento completo", qualquer carregamento proveniente de um só expedidor ao qual é reservado o uso exclusivo de um vagão ou de um grande contentor e no qual todas as operações de carga e de descarga são efectuadas em conformidade com as instruções do expedidor ou do destinatário;

NOTA1: O termo correspondente para as matérias radioactivas é **"uso exclusivo"**.

NOTA2: Esta definição abrange o termo **"vagão completo"** utilizado nos outros apêndices da COTIF e noutros regulamentos ferroviários.

"Cartucho de gás", ver **"recipientes de fraca capacidade contendo gás"**;

"CEE-ONU", a Comissão Económica das Nações Unidas para a Europa (Palais des Nations, 8-14 avenue de la Paix, CH-1211 GENEBRA 10);

"CEN", ver **"EN"**;

"CGA", a Compressed Gas Association (CGA, 14501 George Carter Way, Suite 103, Chantilly, VA 20151, United States of America);

"CGEM", ver **"Contentor para gás de elementos múltiplos"**;

"CIM", as Regras Uniformes relativas ao Contrato de Transporte Internacional Ferroviário de Mercadorias [Apêndice B da Convenção relativa aos Transportes Internacionais Ferroviários (COTIF)], conforme modificadas e publicadas pela Organização intergovernamental para os Transportes Internacionais Ferroviários (OTIF) em Berna;

"Cisterna", um reservatório, munido dos seus equipamentos de serviço e de estrutura. Quando o termo é utilizado isoladamente, compreende os contentores-cisternas, as cisternas móveis, os vagões-cisternas e as cisternas desmontáveis, tal como são definidos na presente secção, bem como as cisternas que constituem elementos de vagões-baterias ou de CGEM;

NOTA: Para as cisternas móveis, ver 6.7.4.1.

"Cisterna desmontável", uma cisterna que, sendo construída para se adaptar aos dispositivos especiais do vagão, só pode ser retirada dele depois da desmontagem dos seus meios de fixação;

"Cisterna fechada hermeticamente", uma cisterna destinada ao transporte de líquidos com uma pressão de cálculo de pelo menos 4 bar, ou destinada ao transporte de matérias sólidas (pulverulentas ou granuladas) qualquer que seja a pressão de cálculo, cujas aberturas se fecham hermeticamente, e que:

- não possui válvulas de segurança, discos de ruptura ou outros dispositivos análogos de segurança, nem válvulas de depressão ou válvulas com dispositivo automático de arejamento; ou

- não possui válvulas de segurança, discos de ruptura ou outros dispositivos análogos de segurança, mas possui válvulas de depressão ou válvulas com dispositivo automático de arejamento, em conformidade com as prescrições do 6.8.2.2.3; ou
- possui válvulas de segurança precedidas de um disco de ruptura, em conformidade com o 6.8.2.2.10, mas não possui válvulas de depressão ou válvulas com dispositivo automático de arejamento; ou
- possui válvulas de segurança precedidas de um disco de ruptura, em conformidade com o 6.8.2.2.10, e válvulas de depressão ou válvulas com dispositivo automático de arejamento, em conformidade com as prescrições do 6.8.2.2.3;

"Cisterna fixa", uma cisterna com capacidade superior a 1 000 litros fixada permanentemente num vagão (que passa então a ser um vagão-cisterna) ou que é parte integrante do chassi desse vagão;

"Cisterna móvel", uma cisterna multimodal que esteja conforme com as definições do Capítulo 6.7 ou do Código IMDG, indicada por uma instrução de transporte como cisterna móvel (código T) na coluna (10) do Quadro A do Capítulo 3.2 e, quando utilizada no transporte de gases como definidos em 2.2.2.1.1, com capacidade superior a 450 litros;

"Cisterna para resíduos operada sob vácuo", um contentor-cisterna ou uma caixa móvel cisterna utilizada principalmente para o transporte de resíduos perigosos, construída e/ou equipada de modo especial para facilitar o enchimento e a descarga de resíduos segundo as prescrições do Capítulo 6.10. Uma cisterna que satisfaça integralmente as prescrições dos Capítulos 6.7 ou 6.8 não é considerada como cisterna para resíduos operada sob vácuo;

"Código IMDG", o Código Marítimo Internacional das Mercadorias Perigosas, regulamento de aplicação do Capítulo VII, Parte A da Convenção Internacional de 1974 para a Salvaguarda da Vida Humana no Mar (Convenção SOLAS), publicado pela Organização Marítima Internacional (OMI) em Londres;

"Componente inflamável" (para aerossóis), líquidos inflamáveis, sólidos inflamáveis ou gases ou misturas de gases inflamáveis, tal como definidos no Manual de Ensaios e Critérios, Parte III, subsecção 31.1.3, Notas 1 a 3. Esta definição não abrange as matérias pirofóricas, as matérias susceptíveis de auto-aquecimento e as matérias que reagem em contacto com a água. O calor químico da combustão pode ser determinado com um dos seguintes métodos ASTM D 240, ISO/FDIS 13943: 1999 (E/F) 86.1 a 86.3 ou NFPA 30B.

"CMR", a Convenção relativa ao Contrato de Transporte Internacional de Mercadorias por Estrada (Genebra, 1956), conforme modificada e publicada pela Organização das Nações Unidas (ONU) em Genebra;

"Contentor", um equipamento de transporte (estrutura ou outro equipamento análogo):

- que tenha carácter permanente e seja por conseguinte suficientemente resistente para poder ser utilizado repetidamente;
- especialmente concebido para facilitar o transporte de mercadorias, sem ruptura de carga, por um ou vários modos de transporte;
- munido de dispositivos que facilitam a estiva e o manuseamento, designadamente aquando da sua transferência de um meio de transporte para outro;
- concebido de modo a facilitar o enchimento e o esvaziamento;
- de um volume interno de pelo menos 1 m³, excepto os contentores para o transporte de matérias radioactivas.

Além disso:

"Pequeno contentor", um contentor cujo volume interior é inferior ou igual a 3 m³;

"Grande contentor",

- a) um contentor que não corresponde à definição de pequeno contentor;
- b) no sentido da CSC, um contentor com dimensões tais que a superfície delimitada pelos quatro ângulos inferiores exteriores seja:
 - i) de pelo menos 14 m² (150 pés quadrados), ou
 - ii) de pelo menos 7 m² (75 pés quadrados) se estiver provido de peças de canto nos ângulos superiores;

"Contentor coberto", um contentor descoberto munido de um toldo para proteger a mercadoria carregada;

"Contentor descoberto", um contentor de tecto descoberto ou um contentor de tipo plataforma;

"Contentor fechado", um contentor totalmente fechado, com tecto rígido, paredes laterais rígidas, paredes de extremidade rígidas e estrado. O termo engloba os contentores de tecto de abrir, desde que o tecto esteja fechado durante o transporte;

Uma **"caixa móvel"** é um contentor que, segundo a norma EN 283:1991, apresenta as seguintes características:

- tem uma resistência mecânica concebida apenas para o transporte num vagão ou num veículo em circulação terrestre ou para navegação interior;
- não pode ser empilhado;
- pode ser transferido do veículo rodoviário sobre patolas e recarregado pelos seus próprios meios a bordo do veículo;

NOTA: O termo "contentor" não compreende as embalagens usuais, nem os grandes recipientes para granel (GRG), nem os contentores-cisternas, nem os vagões. No entanto, um contentor pode ser utilizado como embalagem para o transporte de matérias radioactivas.

"Contentor-cisterna", um equipamento de transporte que satisfaz a definição de contentor e compreende um reservatório e equipamentos, incluindo os equipamentos que permitem as movimentações do contentor-cisterna sem modificação importante da posição de equilíbrio, utilizado para o transporte de matérias gasosas, líquidas, pulverulentas ou granulares e com capacidade superior a 0,45 m³ (450 litros), quando destinado ao transporte de gases como definidos em 2.2.2.1.1;

NOTA: Os grandes recipientes para granel (GRG) que satisfazem as disposições do Capítulo 6.5 não são considerados como contentores-cisternas.

"Contentor coberto", ver "Contentor";

"Contentor descoberto", ver "Contentor";

"Contentor fechado", ver "Contentor";

"Contentor para gás de elementos múltiplos" (CGEM), um equipamento de transporte que compreende elementos ligados entre si por um tubo colector e montados num quadro. Os elementos seguintes são considerados como elementos de um contentor de gás de elementos múltiplos: as garrafas, os tubos, os tambores sob pressão e os quadros de garrafas, bem como as cisternas com capacidade superior a 450 litros para os gases como definidos em 2.2.2.1.1;

NOTA: Para os CGEM destinados ao transporte multimodal, ver Capítulo 6.7.

"Contentor para granel", um invólucro de retenção (incluindo um forro ou revestimento) destinado ao transporte de matérias sólidas que estejam directamente em contacto com o invólucro de retenção. O termo não compreende nem as embalagens, nem os grandes recipientes para granel (GRG), nem as grandes embalagens nem as cisternas.

Um contentor para granel é:

- de carácter permanente e por conseguinte suficientemente resistentes para poderem ser utilizados repetidamente;
- especialmente concebidos para facilitar o transporte de mercadorias, sem ruptura de carga, por um ou vários meios de transporte;
- munidos de dispositivos que facilitam o manuseamento;
- de capacidade não inferior a 1 m³.

Os contentores para granel podem ser, por exemplo, contentores, contentores para granel *offshore*, vagonetas, cubas para granel, caixas móveis, contentores tremonha, contentores com rodas, compartimentos de carga de vagões;

"Contentor para granel coberto" significa um contentor para granel com tecto aberto, com fundo rígido (incluindo fundos do tipo tremonha), paredes laterais e extremidades rígidas e uma cobertura não rígida;

NOTA: Esta definição só se aplica a contentores para granel que satisfaçam os requisitos do capítulo 6.11.

"Contentor para granel fechado", um contentor granel totalmente fechado com um tecto, paredes laterais, extremidades e fundo rígidos (incluindo fundos do tipo tremonha). O termo inclui contentores para granel com um tecto, paredes laterais ou extremidades que podem ser fechados durante o transporte. Os contentores para granel fechados podem ser equipados com aberturas que permitam a saída de gases e vapores por arejamento e impedir, sob condições normais de transporte, a libertação de conteúdos sólidos, bem como a penetração de chuva e salpicos de água;

"Contentor para granel flexível", um contentor flexível com capacidade não superior a 15 m³ e que compreende os forros, bem como os dispositivos de manuseamento e os equipamentos de serviço que lhe são fixados;

"Contentor para granel offshore", um contentor para granel especialmente concebido para servir de maneira repetida para o transporte com proveniência ou destino em instalações offshore ou entre essas instalações. Deve ser concebido e construído segundo as regras relativas à aprovação de contentores *offshore* manuseados no alto mar enunciadas no documento MSC/Circ.860 publicado pela Organização Marítima Internacional (OMI);

"Conteúdo radioactivo", para o transporte das matérias radioactivas, as matérias radioactivas assim como qualquer sólido, líquido ou gás contaminado ou activado que se encontre no interior da embalagem;

"Corpo" (para todas as categorias de GRG excepto os GRG compósitos), o recipiente propriamente dito, incluindo os orifícios e os seus fechos, e excluindo o equipamento de serviço;

"CSC", a Convenção Internacional sobre a Segurança dos Contentores (Genebra, 1972) conforme emendada e publicada pela Organização Marítima Internacional (OMI), em Londres;

D

"Descarregador", a empresa que:

- a) retira um contentor, um contentor para granel, um CGEM, um contentor-cisterna, uma cisterna móvel ou um veículo rodoviário de um vagão; ou
- b) descarrega mercadorias perigosas embaladas, pequenos contentores ou cisternas móveis de um vagão ou de um contentor; ou
- c) descarrega mercadorias perigosas de uma cisterna (vagão-cisterna, cisterna desmontável, cisterna móvel ou contentor-cisterna) ou de um vagão-bateria ou de um CGEM, ou de um vagão, de um grande contentor ou de um pequeno contentor para transporte a granel ou de um contentor para granel;

"Descarregamento", todas as acções executadas pelo descarregador em conformidade com a definição de descarregador;

"Destinatário", o destinatário segundo o contrato de transporte. Se o destinatário designa um terceiro em conformidade com as disposições aplicáveis ao contrato de transporte, este último é considerado como o destinatário no sentido do RID. Se o transporte se efectua sem contrato de transporte, a empresa que recebe as mercadorias perigosas à chegada deve ser considerada como o destinatário;

"Detector de radiação de neutrões", um dispositivo que detecta a radiação de neutrões. Num tal dispositivo, um gás pode ser contido num tubo transdutor de electrões hermeticamente selado que converte a radiação de neutrões num sinal eléctrico mensurável;

"Dispositivo de armazenagem a hidreto metálico", um dispositivo de armazenagem de hidrogénio, único, completo, que compreende um recipiente, um hidreto metálico, um dispositivo de descompressão, uma válvula de fecho, um equipamento de serviço e componentes internos utilizado apenas para o transporte de hidrogénio;

"Dispositivo de manuseamento" (para os GRG flexíveis), qualquer corrente, correa, argola ou estrutura fixada ao corpo do GRG ou constituindo o prolongamento do material em que aquele é fabricado;

"Documento de transporte", a declaração de expedição, segundo o contrato de transporte (ver CIM), a declaração de vagão, segundo o contrato geral de utilização de vagões (GCU)⁶ ou qualquer outro documento de transporte que satisfaça as disposições do 5.4.1;

⁶

Publicado pelos serviços do GCU, Avenue Louise, 500, BE-1050 BRUXELAS, www.gcubureau.org.

"Duração de serviço" (para as garrafas e os tubos de material compósito), o número de anos autorizados para a manutenção em serviço da garrafa ou do tubo;

"Duração de vida nominal" (para as garrafas e os tubos de material compósito), a duração de vida máxima, em número de anos, para a qual a garrafa ou o tubo é concebido e aprovado em conformidade com a norma aplicável;

E

"Embalador", a empresa que enche as mercadorias perigosas nas embalagens, incluindo as grandes embalagens e os grandes recipientes para granel (GRG) e, se for o caso, prepara os volumes para fins de transporte;

"Embalagem", um ou vários recipientes e todos os restantes elementos ou materiais necessários para permitir que os recipientes preencham a sua função de retenção e todas as restantes funções de segurança (ver também **"Embalagem combinada"**, **"Embalagem compósita (matéria plástica)"**, **"Embalagem compósita (vidro, porcelana ou grés)"**, **"Embalagem interior"**, **"Grande recipiente para granel (GRG)"**, **"Embalagem intermédia"**, **"Grande embalagem"**, **"Embalagem metálica leve"**, **"Embalagem exterior"**, **"Embalagem recondicionada"**, **"Embalagem reconstruída"**, **"Embalagem reutilizada"**, **"Embalagem de socorro"** e **"Embalagem estanque aos pulverulentos"**);

"Embalagem combinada", uma combinação de embalagens para fins de transporte, constituída por uma ou várias embalagens interiores acondicionadas numa embalagem exterior nos termos prescritos em 4.1.1.5;

NOTA: O termo "embalagem interior" utilizado nas "embalagens combinadas" não deve ser confundido com o termo "recipiente interior" utilizado para as embalagens compósitas. **"Embalagem compósita"**, uma embalagem que consiste numa embalagem exterior e um recipiente interior construídos de modo a que o recipiente interior e a embalagem exterior formem uma embalagem integral. Uma vez montada permanece então como uma única unidade indissociável, e como tal é cheia, armazenada, expedida e esvaziada;

NOTA: O termo "recipiente interior" utilizado para embalagens compósitas não deve ser confundido com o termo "embalagem interior" utilizado para as embalagens combinadas. Por exemplo, o interior de uma embalagem compósita 6HA1 (matéria plástica) é um recipiente interior desse tipo, uma vez que, normalmente, não é concebido para desempenhar uma função de contenção sem a sua embalagem exterior e não é, portanto, uma embalagem interior.

Quando um material é mencionado entre parênteses após o termo "Embalagem compósita", refere-se ao recipiente interior.

"Embalagem de socorro", uma embalagem especial na qual são colocados, com vista a um transporte destinado à sua recuperação ou eliminação, volumes de mercadorias perigosas que tenham sido danificados, que apresentem defeitos ou que tenham fugas ou estejam não conformes, ou então mercadorias perigosas que se tenham espalhado ou derramado da sua embalagem;

"Embalagem estanque aos pulverulentos", uma embalagem que não deixa passar conteúdos secos, incluindo as matérias sólidas finamente pulverizadas produzidas durante o transporte;

"Embalagem exterior", a protecção exterior de uma embalagem compósita ou de uma embalagem combinada, com os materiais absorventes, materiais de enchimento e todos os restantes elementos necessários para conter e proteger os recipientes interiores ou as embalagens interiores;

"Embalagem interior", uma embalagem que tem de ser munida de uma embalagem exterior para fins de transporte;

"Embalagem intermédia", uma embalagem colocada entre embalagens interiores, ou objectos, e uma embalagem exterior;

"Embalagem metálica leve", uma embalagem de secção circular, elíptica, rectangular ou poligonal (igualmente cónica), bem como uma embalagem com a parte superior cónica ou em forma de balde, de metal (por exemplo, folha-de-flandres), com uma espessura de parede inferior a 0,5 mm, com o fundo plano ou convexo, munida de um ou de vários orifícios e não abrangida pelas definições dadas para tambor e para jerricane;

"Embalagem recondicionada", uma embalagem, em especial

- a) um tambor metálico:
 - i) que tenha sido limpo para que os materiais de construção retomem o seu aspecto inicial, tendo sido eliminados todos os conteúdos anteriores, bem como a corrosão interna e externa, os revestimentos exteriores e as etiquetas;

- ii) que tenha sido restaurado na sua forma e no seu perfil de origem, tendo sido rectificadados e tornados estanques os rebordos (em caso de necessidade) e tendo sido substituídas todas as juntas de estanquidade que não façam parte integrante da embalagem; e
 - iii) que tenha sido inspeccionado após limpeza, mas antes de ser pintado de novo; as embalagens que se apresentem visivelmente picadas ou que apresentem uma importante redução da espessura do material, uma fadiga do metal, roscas ou fechos danificados ou outros defeitos importantes devem ser recusadas;
- b) um tambor ou jerricane de matéria plástica:
- i) que tenha sido limpo de forma a que os materiais de construção retomem o aspecto original, e do qual tenham sido eliminados todos os conteúdos anteriores, bem como os revestimentos exteriores e as etiquetas;
 - ii) no qual tenham sido substituídas todas as juntas de estanquidade que não façam parte integrante da embalagem; e
 - iii) que tenha sido inspeccionado após limpeza, com recusa das embalagens que apresentem danos visíveis, tais como rupturas, dobras ou fissuras, ou cujos fechos ou roscas estejam danificados ou apresentem outros defeitos importantes;

"Embalagem reconstruída", uma embalagem, em especial

- a) um tambor metálico:
 - i) resultante da produção de um tipo de embalagem ONU que satisfaça as disposições do Capítulo 6.1 a partir de um tipo não conforme com essas disposições;
 - ii) resultante da transformação de um tipo de embalagem ONU que satisfaça as disposições do Capítulo 6.1 num outro tipo conforme com essas disposições; ou
 - iii) resultante da substituição de certos elementos que façam parte integrante da estrutura (tais como os tampos superiores não amovíveis);
- b) um tambor de matéria plástica:
 - i) resultante da transformação de um tipo ONU num outro tipo ONU (1H1 em 1H2, por exemplo); ou
 - ii) resultante da substituição de certos elementos que façam parte integrante da estrutura.

Os tambores reconstruídos estão submetidos às prescrições do Capítulo 6.1 que se aplicam aos tambores novos do mesmo tipo;

"Embalagem reutilizada", uma embalagem que, após exame, foi declarada isenta de defeitos que possam afectar a sua aptidão para suportar os ensaios funcionais. Esta definição inclui em especial as que são cheias de novo com mercadorias compatíveis, idênticas ou análogas, e transportadas no âmbito de cadeias de distribuição dependentes do expedidor do produto;

"Empresa", qualquer pessoa singular, qualquer pessoa colectiva com ou sem fins lucrativos, qualquer associação ou qualquer agrupamento de pessoas sem personalidade jurídica com ou sem fins lucrativos, bem como qualquer organismo relacionado com uma autoridade pública, quer tenha personalidade jurídica própria, quer dependa de uma autoridade com essa personalidade;

"EN" (Norma), uma norma europeia publicada pelo Comité Europeu de Normalização (CEN) (CEN, Avenue Marnix, 17, B-1000 BRUXELAS);

"Enchedor", a empresa que enche as mercadorias perigosas numa cisterna (vagão-cisterna, vagão com cisterna desmontável, cisterna móvel ou contentor-cisterna), num vagão, num grande contentor ou pequeno contentor para granel, ou num vagão-bateria ou num CGEM;

"Entidade responsável pela manutenção (ERM)", a entidade de acordo com as Regras uniformes relativas à admissão técnica do material ferroviário utilizado no tráfego internacion (ATMF – Apêndice G da COTIF) e certificada em conformidade com o Apêndice A das referidas Regras⁷, responsável pela manutenção de um vagão;

"Ensaio de estanquidade", um ensaio de estanquidade de uma cisterna, de uma embalagem ou de um GRG, bem como do equipamento ou dos dispositivos de fecho;

NOTA: Para as cisternas móveis, ver Capítulo 6.7.

"ERM", ver "Entidade responsável pela manutenção";

"Equipamento de estrutura"

- a) da cisterna de um vagão-cisterna, os elementos de reforço, de fixação, de protecção ou de estabilização que são exteriores ou interiores ao reservatório;

NOTA: Para cisternas móveis, ver Capítulo 6.7.

- b) da cisterna de um contentor-cisterna, os elementos de reforço, de fixação, de protecção ou de estabilização que são exteriores ou interiores ao reservatório;
- c) dos elementos de um vagão-bateria ou de um CGEM, os elementos de reforço, de fixação, de protecção ou de estabilização que são exteriores ou interiores ao reservatório ou ao recipiente;
- d) de um GRG, para todos os GRG excepto os GRG flexíveis, os elementos de reforço, de fixação, de manuseamento, de protecção ou de estabilização do corpo (incluindo a paleta base para os GRG compósitos com recipiente interior de matéria plástica);

"Equipamento de serviço"

- a) de uma cisterna, os dispositivos de enchimento, de descarga, de respiro, de segurança, de aquecimento e de isolamento térmico, bem como os instrumentos de medida;

NOTA: Para cisternas móveis, ver Capítulo 6.7.

- b) dos elementos de um vagão-bateria ou de um CGEM, os dispositivos de enchimento e de descarga, incluindo o tubo colector, os dispositivos de segurança, bem como os instrumentos de medida;
- c) de um GRG, os dispositivos de enchimento e de descarga e, conforme os casos, os dispositivos de descompressão ou de arejamento, dispositivos de segurança, de aquecimento e de isolamento térmico, bem como os instrumentos de medida;

"Equipamento de transporte", um veículo rodoviário, um vagão, um contentor, um contentor-cisterna, uma cisterna móvel ou um CGEM;

"ECM", ver "Entidade responsável pela manutenção";

"Estrado" (classe 1), uma folha de metal, de matéria plástica, de cartão ou de outro material apropriado, colocado em embalagens interiores, intermédias ou exteriores e que permite uma arrumação apertada nessas embalagens. A superfície do estrado pode ser concebida de forma que as embalagens ou os objectos possam ser inseridos, mantidos em segurança e separados uns dos outros;

"Expedidor", a empresa que expede mercadorias perigosas para si mesma ou para um terceiro. Quando o transporte é efectuado na base de um contrato de transporte, expedidor segundo esse contrato é considerado como o expedidor;

F

"Fecho", um dispositivo que serve para fechar a abertura de um recipiente;

⁷ O Apêndice G está harmonizado com a legislação europeia, nomeadamente as Directivas n.º 2004/49/CE (artigos 3.º e 14.º-A) e 2008/57/CE (artigos 2.º e 33.º) sobre os elementos relacionados com a EMC. O Apêndice A da ATMF é equivalente ao Regulamento (UE) n.º 445/2011 e abrange o sistema de certificação das entidades responsáveis pela manutenção dos vagões de mercadorias.

"Forro", uma manga ou um saco independente colocado no interior do corpo, mas não fazendo parte integrante de uma embalagem, incluindo uma grande embalagem ou um GRG, incluindo os meios de obturação das suas aberturas;

G

"Garantia da conformidade" (matéria radioactiva), um programa sistemático de medidas aplicado por uma autoridade competente e que visa garantir que as disposições do RID são respeitadas na prática;

"Garantia da qualidade", um programa sistemático de controlos e de inspecções aplicado por qualquer organização ou qualquer organismo e que visa dar uma garantia adequada de que as prescrições de segurança do RID são respeitadas na prática;

"Garrafa", um recipiente sob pressão transportável com capacidade em água que não exceda 150 litros (ver também *"Quadro de garrafas"*);

"Gás", uma matéria que:

- a) a 50 °C tem uma pressão de vapor superior a 300 kPa (3 bar); ou
- b) é inteiramente gasosa a 20 °C à pressão normal de 101,3 kPa;

"Gás Natural Comprimido (GNC)", um gás comprimido composto por gás natural de forte teor em metano afectado ao número ONU 1971;

"Gás Natural Liquefeito (GNL)", um gás liquefeito por refrigeração composto por gás natural de forte teor em metano afectado ao número ONU 1972;

"Gás de Petróleo Liquefeito (GPL)", um gás liquefeito a baixa pressão composto por um ou mais hidrocarbonetos leves a que apenas são afectados os N.ºs ONU 1011, 1075, 1965, 1969 ou 1978, e que são constituídos maioritariamente por propano, propeno, butano, isómeros de butano, buteno, com traços de outros gases de hidrocarbonetos;

NOTA 1: Os gases inflamáveis afectos a outros números ONU não devem ser considerados GPL.

NOTA 2: Para o N.º ONU 1075 ver NOTA 2 sob "F, N.º ONU 1965, no quadro dos gases liquefeitos do 2.2.2.3.

"Gerador de aerossol", ver *"Aerossol"*;

"GHS", ver *"SGH"*;

"Gestor da infra-estrutura ferroviária", qualquer entidade pública ou empresa responsável, nomeadamente, pelo estabelecimento ou a manutenção da infra-estrutura ferroviária e pela gestão dos sistemas de regulação e segurança;

"Grade", uma embalagem exterior com paredes incompletas;

"Grande contentor", ver *"Contentor"*;

"Grande embalagem", uma embalagem que consiste numa embalagem exterior contendo objectos ou embalagens interiores e que

- a) é concebida para um manuseamento mecânico;
- b) tem uma massa líquida superior a 400 kg ou uma capacidade superior a 450 litros, mas cujo volume não ultrapassa 3 m³;

"Grande embalagem de socorro", uma embalagem especial que:

- a) é concebida para um manuseamento mecânico;
- b) tem uma massa líquida superior a 400 kg ou uma capacidade superior a 450 litros, mas cujo volume não ultrapassa 3 m³;

na qual volumes com mercadorias perigosas danificados, defeituosos, com fugas ou não conformes, ou mercadorias perigosas que tenham derramado ou vertido são colocados para fins de transporte para valorização ou eliminação;

"Grande embalagem reconstruída", uma grande embalagem metálica, ou uma grande embalagem de matéria plástica rígida:

- a) resultante da produção de um tipo ONU conforme a partir de um tipo não conforme; ou

- b) resultante da transformação de um tipo ONU conforme num outro tipo conforme.

As grandes embalagens reconstruídas são submetidas às mesmas prescrições do RID que uma grande embalagem nova do mesmo tipo (ver também a definição de modelo tipo no 6.6.5.1.2);

"Grande embalagem reutilizada", uma grande embalagem destinada a ser cheia de novo que, após avaliação, foi declarada isenta de defeitos que possam afectar a sua aptidão para suportar os ensaios funcionais. Esta definição inclui em especial as grandes embalagens que são cheias novamente com mercadorias idênticas ou análogas e compatíveis, e transportadas no circuito de distribuição dependente do expedidor;

"Grande recipiente para granel" (GRG), uma embalagem transportável, rígida ou flexível, diferente das que são especificadas no Capítulo 6.1,

- a) com uma capacidade:
- i) não superior a 3 m³, para as matérias sólidas e líquidas dos grupos de embalagem II e III;
 - ii) não superior a 1,5 m³, para as matérias sólidas do grupo de embalagem I embaladas em GRG flexíveis, de matéria plástica rígida, compósitos, de cartão ou de madeira;
 - iii) não superior a 3 m³, para as matérias sólidas do grupo de embalagem I embaladas em GRG metálicos;
 - iv) não superior a 3 m³, para as matérias radioactivas da classe 7;
- b) concebida para um manuseamento mecânico;
- c) que pode resistir às solicitações produzidas aquando do manuseamento e do transporte, o que deve ser confirmado pelos ensaios especificados no Capítulo 6.5;

NOTA 1: *As cisternas móveis ou contentores-cisternas que satisfazem as prescrições dos Capítulos 6.7 ou 6.8, respectivamente, não são considerados como grandes recipientes para granel (GRG).*

NOTA 2: *Os grandes recipientes para granel (GRG) que satisfazem as prescrições do Capítulo 6.5 não são considerados contentores no sentido do RID.*

"GRG compósito com recipiente interior de matéria plástica", um GRG constituído por um equipamento de estrutura sob a forma de invólucro exterior rígido envolvendo um recipiente interior de matéria plástica, incluindo todo o equipamento de serviço ou outro equipamento de estrutura. É construído de tal modo que, uma vez montado, o invólucro exterior e o recipiente interior constituem um conjunto indissociável, que é utilizado como tal nas operações de enchimento, de armazenagem, de transporte ou de descarga;

NOTA: *A expressão "matéria plástica", quando é utilizada a propósito dos GRG compósitos em relação aos recipientes interiores, compreende outros materiais polimerizados como, por exemplo, a borracha.*

"GRG de cartão", um GRG constituído por um corpo de cartão com ou sem tampa superior e inferior independente, se necessário por um forro (mas sem embalagens interiores), e pelo equipamento de serviço e equipamento de estrutura apropriados;

"GRG de madeira", um GRG constituído por um corpo de madeira, rígido ou dobrável, com forro (mas sem embalagens interiores), e pelo equipamento de serviço e equipamento de estrutura apropriados;

"GRG de matéria plástica rígida", um GRG constituído por um corpo de matéria plástica rígida, que pode incluir um equipamento de estrutura e ser dotado de um equipamento de serviço apropriado;

"GRG flexível", um GRG constituído por um corpo de filme, de tecido ou de outro material flexível ou ainda de combinações de materiais deste tipo, e, se necessário, de um revestimento interior ou de um forro, dotado dos equipamentos de serviço e dispositivos de manuseamento apropriados;

"GRG flexível, manutenção regular de um", ver *"Manutenção regular de um GRG flexível"*;

"GRG rígido, manutenção regular de um", ver *"Manutenção regular de um GRG rígido"*;

"GRG metálico", um GRG constituído por um corpo metálico, bem como pelo equipamento de serviço e equipamento de estrutura apropriados;

"GRG protegido" (para os GRG metálicos), um GRG equipado com uma protecção suplementar contra os choques. Esta protecção pode revestir, por exemplo, a forma de uma parede de camadas múltiplas (construção tipo sanduíche) ou de uma parede dupla, ou de uma armação com cobertura, em rede metálica;

"GRG reconstruído", um GRG metálico, um GRG de matéria plástica rígida ou um GRG compósito:

- a) resultante da produção de um tipo ONU conforme a partir de um tipo não conforme; ou
- b) resultante da transformação de um tipo ONU conforme num outro tipo conforme.

Os GRG reconstruídos são submetidos às mesmas prescrições do RID que um GRG novo do mesmo tipo (ver também a definição de modelo tipo no 6.5.6.1.1);

"GRG reparado", um GRG metálico, um GRG de matéria plástica rígida ou um GRG compósito que, por ter sofrido um choque ou por qualquer outra razão (por exemplo, corrosão, fragilização ou qualquer outro indício de enfraquecimento em relação ao modelo tipo ensaiado) foi restaurado por forma a voltar a estar conforme com o modelo tipo ensaiado e a ser submetido com sucesso aos ensaios do modelo tipo. Para fins do RID, a substituição do recipiente interior rígido de um GRG compósito por um recipiente em conformidade com o modelo tipo de origem do mesmo fabricante é considerado como uma reparação. A expressão, contudo, não compreende a manutenção regular de um GRG rígido. O corpo de um GRG de matéria plástica rígida e o recipiente interior de um GRG compósito não são reparáveis. Os GRG flexíveis não são reparáveis, salvo com o acordo da autoridade competente;

"Grupo de embalagem", para fins de embalagem, um grupo ao qual são afectadas certas matérias em função do grau de perigo que apresentam para o transporte. Os grupos de embalagem têm os seguintes significados, que são precisados na parte 2:

grupo de embalagem I: matérias muito perigosas;

grupo de embalagem II: matérias medianamente perigosas;

grupo de embalagem III: matérias levemente perigosas;

NOTA: *Certos objectos contendo matérias perigosas são também afectados a um grupo de embalagem.*

I

"IAEA", ver "AIEA";

"IBC", ver "*Grande recipiente para granel*";

"ICAO", ver "OACI";

"IMDG", ver "*Código IMDG*";

"IMO", ver "OMI";

"Índice de segurança-criticalidade (ISC) de um pacote, de uma sobreembalagem ou de um contentor contendo matérias cindíveis", para o transporte das de matérias radioactivas, um valor que serve para limitar a acumulação de pacotes, sobreembalagens ou contentores contendo matérias cindíveis;

"Índice de transporte (IT) de um pacote, de uma sobreembalagem ou de um contentor, ou de uma matéria LSA-I ou de um objecto SCO-I não embalado", para o transporte de matérias radioactivas, um valor que serve para limitar a exposição a radiações;

"Intensidade de radiação", para o transporte de matérias radioactivas, o débito de dose correspondente expresso em milisievert por hora ou microsievert por hora;

"Instruções Técnicas da OACI", as Instruções técnicas para a segurança do transporte aéreo das mercadorias perigosas em complemento do Anexo 18 da Convenção de Chicago relativa à aviação civil internacional (Chicago, 1944), publicadas pela Organização da Aviação Civil Internacional (OACI) em Montreal;

"Invólucro de confinamento", para o transporte de matérias radioactivas, o conjunto dos componentes da embalagem que, de acordo com as especificações de concepção, visam assegurar a retenção das matérias radioactivas durante o transporte;

"ISO" (Norma), uma norma internacional publicada pela Organização Internacional de Normalização (ISO) (ISO, 1, rue de Varembé, CH-1204 GENEVRA 20);

J

"Jerricane", uma embalagem de metal ou de matéria plástica, de secção rectangular ou poligonal, munida de um ou de vários orifícios;

L

"Líquido", uma matéria que, a 50 °C, tem uma tensão de vapor de no máximo 300 kPa (3 bar) e, não sendo completamente gasosa a 20 °C e a 101,3 kPa, que

- a) tem um ponto de fusão ou um ponto de fusão inicial igual ou inferior a 20 °C a uma pressão de 101,3 kPa; ou
- b) é líquida segundo o método de ensaio ASTM D 4359-90; ou
- c) não é pastosa segundo os critérios aplicáveis ao ensaio de determinação da fluidez (ensaio do penetrómetro) descrito em 2.3.4;

NOTA: É considerado como "transporte no estado líquido", no sentido das prescrições para as cisternas:

- o transporte de líquidos segundo a definição acima;
- o transporte de matérias sólidas apresentadas a transporte no estado fundido.

M

"Manual de Ensaios e de Critérios", a sexta edição revista da publicação das Nações Unidas das "Recomendações relativas ao transporte de mercadorias perigosas, Manual de Ensaios e de Critérios" (ST/SG/AC.10/11/Rev.5 conforme modificado pelos documentos ST/SG/AC.10/11/Rev.5/Amend 1 e ST/SG/AC.10/11/Rev.6 **"Manutenção regular de um GRG flexível"**, a execução de operações regulares num GRG flexível de matéria plástica rígida ou de matéria têxtil, tais como:

- limpeza; ou
- substituição de elementos que não façam parte integrante do GRG, tais como forros e ataduras de fecho, por elementos em conformidade com as especificações de origem do fabricante;

sob reserva de que essas operações não afectem a função de retenção do GRG flexível nem a sua conformidade com o modelo tipo;

"Manutenção regular de um GRG rígido", a execução de operações regulares num GRG metálico, num GRG de matéria plástica rígida ou num GRG composto, tais como:

- limpeza;
- retirada e reinstalação ou substituição dos fechos no corpo (incluindo as juntas apropriadas), ou do equipamento de serviço, em conformidade com as especificações de origem do fabricante, na condição de que seja verificada a estanquidade do GRG; ou
- reparação do equipamento de estrutura que não desempenhe directamente uma função de retenção de uma mercadoria perigosa ou de conservação da pressão de descarga, de maneira que o GRG fique novamente conforme com o modelo tipo ensaiado (afinação das bases ou dos dispositivos de elevação, por exemplo), sob reserva de que a função de retenção do GRG não seja afectada;

"Massa bruta máxima admissível"

- a) (para os GRG), a soma da massa do GRG, do equipamento de serviço ou de estrutura e da massa líquida máxima;
- b) (para as cisternas), a tara da cisterna e a carga mais pesada cujo transporte é autorizado;

NOTA: Para as cisternas móveis, ver Capítulo 6.7.

"Massa de um volume", salvo indicação em contrário, a massa bruta do volume. A massa dos contentores e das cisternas utilizadas para o transporte das mercadorias não está compreendida nas massas brutas;

"Massa líquida máxima", a massa líquida máxima do conteúdo de uma embalagem simples ou a massa combinada máxima das embalagens interiores e do seu conteúdo, expressa em quilogramas;

"Massa líquida de matéria explosiva" a massa total das matérias explosivas, sem embalagens, invólucros, etc. (as expressões "Quantidade líquida de matéria explosiva", "Conteúdo líquido de matéria explosiva", "Peso líquido de matéria explosiva" ou "Massa líquida de matéria explosiva" são frequentemente utilizadas com o mesmo sentido);

"Matérias de origem animal", carcaças de animais, partes de corpos de animais ou alimentos para animais de origem animal;

"Matérias plásticas recicladas", matérias recuperadas a partir de embalagens industriais usadas que foram limpas e preparadas para serem transformadas em *embalagens* novas;

"Meio de transporte", para o transporte rodoviário ou ferroviário, um veículo rodoviário ou um vagão;

"Mercadorias perigosas", as matérias e objectos cujo transporte é proibido segundo o RID ou autorizado apenas nas condições aí previstas;

"Modelo", para o transporte de matérias radioactivas, a descrição de matérias cindíveis isentas segundo o 2.2.7.2.3.5 f), uma matéria radioactiva sob forma especial, de uma matéria radioactiva de baixa dispersão, de um pacote ou de uma embalagem, que permita identificar o artigo com precisão. A descrição pode comportar especificações, planos, relatórios de conformidade com as prescrições regulamentares e outros documentos pertinentes;

"Motor a pilha de combustível", um dispositivo utilizado para fazer funcionar um equipamento e que consiste numa pilha de combustível e na sua reserva de carburante, integrada com a pilha de combustível ou separada, e incluindo todos os acessórios necessários para desempenhar a sua função;

N

"Nome técnico", uma denominação química reconhecida, se for o caso uma denominação biológica reconhecida, ou uma outra denominação utilizada correntemente nos manuais, revistas e textos científicos e técnicos (ver 3.1.2.8.1.1);

"N.O.S.", *not otherwise specified*, ver "*Rubrica n.s.a.*"

"N.S.A.", *non spécifié par ailleurs*, ver "*Rubrica n.s.a.*"

"No território", para o transporte de matérias radioactivas, significa o território dos países através ou nos quais uma expedição é realizada, mas exclui especificamente os seus espaços aéreos quando a expedição é realizada por via aérea, desde que não existam escalas programadas nesses países;

"Número ONU" ou **"Nº ONU"**, o número de identificação de quatro algarismos das matérias ou objectos extraído do Regulamento Tipo da ONU;

O

"OACI", a Organização da Aviação Civil Internacional (ICAO, 999 University Street, Montreal, Quebec H3C 5H7, Canada);

"OMI", a Organização Marítima Internacional (IMO, 4 Albert Embankment, Londres SE1 7SR, United Kingdom);

"ONU", a Organização das Nações Unidas (UN Headquarters, First Avenue at 46th Street, Nova Iorque, NY 10017, United States of America, e UNOG, Palais des Nations, CH-1211 GENEBRA 10);

"Operador de contentor-cisterna, de cisterna móvel ou de vagão-cisterna"⁸, a empresa em nome da qual o contentor-cisterna, a cisterna móvel ou o vagão-cisterna são registados ou admitidos ao transporte;

"Organismo de inspecção", um organismo de inspecção e ensaios independente, reconhecido pela autoridade competente;

"OTIF", a Organização Intergovernamental para os Transportes Internacionais Ferroviários (OTIF, Gryphenhübelweg 30, CH-3006 BERNA);

⁸ O termo operador no caso de um vagão-cisterna é equivalente ao termo "detentor" tal como definido no artigo 2, n) do Apêndice G da COTIF (ATMF), bem como no artigo 3s da directiva sobre a segurança ferroviária (Directiva 2004/49/CE do Parlamento Europeu e do Conselho de 29 de Abril de 2004 relativa à segurança dos caminhos de ferro comunitários, que modifica a Directiva 95/18/CE do Conselho relativa às licenças das empresas ferroviárias, bem como a Directiva 2001/14/CE relativa à repartição das capacidades de infraestruturas ferroviárias, a tarifação das infraestruturas ferroviárias e a certificação em matéria de segurança) e no artigo 2s da Directiva 2008/57/CE do Parlamento Europeu e do Conselho de 17 de Junho de 2008 relativa à interoperabilidade do sistema ferroviário no seio da Comunidade.

P

"Pacote" (classe 7), a embalagem e o seu conteúdo radioactivo, tal como eles se apresentam no momento do transporte;

"Pequeno contentor", ver **"Contentor"**;

"Pequeno recipiente contendo gás", ver **"Cartucho de gás"**;

"Pilha de combustível", um dispositivo electroquímico que converte a energia química de um combustível em energia eléctrica, calor e produtos de reacção;

"Ponto de inflamação", a temperatura mais baixa de um líquido à qual os seus vapores formam com o ar uma mistura inflamável;

"Pressão de cálculo", uma pressão teórica pelo menos igual à pressão de ensaio, podendo, em função do grau de perigo apresentado pela matéria transportada, ultrapassar mais ou menos a pressão de serviço, e que serve unicamente para determinar a espessura das paredes do reservatório, independentemente de qualquer dispositivo de reforço exterior ou interior;

NOTA: Para as cisternas móveis, ver Capítulo 6.7.

"Pressão de descarga", a pressão máxima efectivamente desenvolvida na cisterna durante a descarga sob pressão;

"Pressão de enchimento", a pressão máxima efectivamente desenvolvida na cisterna durante o enchimento sob pressão;

"Pressão de ensaio", a pressão que deve ser exercida durante o ensaio de pressão na inspecção inicial ou periódica;

NOTA: Para as cisternas móveis, ver Capítulo 6.7.

"Pressão de serviço", a pressão estabilizada de um gás comprimido à temperatura de referência de 15 °C num recipiente sob pressão cheio;

NOTA: Para as cisternas, ver **"Pressão máxima de serviço (pressão manométrica)"**.

"Pressão de utilização normal máxima", para o transporte de matérias radioactivas, a pressão máxima acima da pressão atmosférica ao nível médio do mar que seria atingida no interior do invólucro de confinamento no decurso de um ano, nas condições de temperatura e de radiação solar correspondentes às condições do meio ambiente, na ausência de arejamento, de arrefecimento exterior através de um sistema auxiliar, ou de controlo operacional durante o transporte.

"Pressão estabilizada", a pressão a que chega o conteúdo de um recipiente sob pressão em equilíbrio térmico e de difusão;

"Pressão máxima de serviço (pressão manométrica)", o mais elevado dos três valores seguintes, susceptível de ser atingido no topo da cisterna na sua posição de exploração:

- (a) valor máximo da pressão efectiva autorizada na cisterna durante uma operação de enchimento (pressão máxima autorizada de enchimento);
- (b) valor máximo da pressão efectiva autorizada na cisterna durante uma operação de descarga (pressão máxima autorizada de descarga);
- (c) pressão manométrica efectiva à qual a cisterna é submetida pelo seu conteúdo (incluindo os gases estranhos que possa conter) à temperatura máxima de serviço.

Salvo condições particulares prescritas no Capítulo 4.3, o valor numérico desta pressão de serviço (pressão manométrica) não deve ser inferior à tensão de vapor da matéria de enchimento a 50 °C (pressão absoluta).

Para as cisternas munidas de válvulas de segurança (com ou sem disco de ruptura), com excepção das cisternas destinadas ao transporte de gases comprimidos, liquefeitos ou dissolvidos da classe 2, a pressão máxima de serviço (pressão manométrica) é no entanto igual à pressão prescrita para o funcionamento dessas válvulas de segurança;

NOTA 1: A pressão máxima de serviço não é aplicável às cisternas de descarga por gravidade segundo o 6.8.2.1.14 (a).

NOTA 2: Para as cisternas móveis, ver Capítulo 6.7.

NOTA 3: Para os recipientes criogénicos fechados, ver a NOTA do 6.2.1.3.6.5

Q

"Quadro de garrafas", um conjunto de garrafas, mantidas agrupadas e ligadas entre si por um tubo colector, e transportadas como conjunto indissociável. A capacidade total em água não deve ultrapassar 3 000 litros, excepto para os quadros destinados ao transporte de gases tóxicos da classe 2 (grupos que comecem pela letra T em conformidade com 2.2.2.1.3), em que essa capacidade deve ser limitada a 1 000 litros;

R**"Reacção perigosa"**

- a) uma combustão ou uma libertação de calor considerável;
- b) a emanção de gases inflamáveis, asfixiantes, comburentes ou tóxicos;
- c) a formação de matérias corrosivas;
- d) a formação de matérias instáveis;
- e) uma elevação perigosa da pressão (apenas para as cisternas);

"Recipiente", um invólucro de retenção destinado a receber ou a conter matérias ou objectos, incluindo os meios de fecho quaisquer que eles sejam. Esta definição não se aplica aos reservatórios;

"Recipiente" (classe 1), uma caixa, uma garrafa, um tambor, um jarro ou um tubo, incluindo os meios de fecho quaisquer que eles sejam, utilizados como embalagem interior ou intermédia;

"Recipiente criogénico", um recipiente sob pressão transportável isolado termicamente para o transporte de gases liquefeitos refrigerados com uma capacidade em água que não exceda 1 000 litros;

"Recipiente criogénico aberto", um recipiente transportável isolado termicamente para o transporte de gases liquefeitos refrigerados, mantido à pressão atmosférica através da ventilação contínua do gás liquefeito refrigerado;

"Recipiente de fraca capacidade contendo gás (cartucho de gás)", um recipiente não recarregável com uma capacidade em água não superior a 1000 ml para os recipientes de metal e não superior a 500 ml para recipientes de material sintético ou de vidro, contendo um gás ou uma mistura de gases sob pressão. Pode estar provido de uma válvula;

"Recipiente interior", um recipiente que tem de ser provido de uma embalagem exterior para preencher a sua função de retenção;

"Recipiente interior rígido" (para os GRG compósitos), um recipiente que conserve a sua forma geral quando estiver vazio sem que os fechos estejam accionados e sem o apoio do invólucro exterior. Qualquer recipiente interior que não seja "rígido" é considerado como "flexível";

"Recipiente sob pressão", um termo genérico que cobre as garrafas, os tubos, os tambores sob pressão, os recipientes criogénicos fechados, um dispositivo de armazenagem a hidreto metálico, os quadros de garrafas e os recipientes sob pressão de socorro;

"Recipiente sob pressão de socorro" um recipiente sob pressão com uma capacidade em água que não exceda 3000 litros, em que são colocados recipientes sob pressão danificados, defeituosos, com fugas ou não conformes com vista a transporte destinado à sua recuperação ou eliminação;

"Regulamento ECE", um Regulamento anexo ao Acordo relativo à adopção de prescrições técnicas uniformes aplicáveis a veículos rodoviários, aos equipamentos e às peças susceptíveis de ser montadas ou utilizados num veículo rodoviário e às condições de reconhecimento recíproco das homologações concedidas em conformidade com essas prescrições (Acordo de 1958, conforme modificado);

"Regulamento Tipo da ONU", o Regulamento Tipo anexo à décima nona edição revista das Recomendações relativas ao transporte de mercadorias perigosas (ST/SG/AC.10/1/Rev.19);

"Remessa", um ou vários volumes, ou um carregamento de mercadorias perigosas apresentados a transporte por um expedidor;

"Requerente", no caso de avaliação da conformidade, o fabricante ou o respectivo representante autorizado num Estado parte do RID e, no caso de ensaios periódicos, inspecções intermédias e inspecções extraordinárias, o laboratório de ensaios, o operador ou respectivo representante autorizado num Estado parte do RID;

NOTA: Excepcionalmente, um terceiro (por exemplo um operador de contentor-cisterna de acordo com a definição do parágrafo 1.2.1) pode solicitar uma avaliação da conformidade.

"Reservatório", o invólucro que contém a matéria (incluindo as aberturas e os meios de obturação);

NOTA 1: Esta definição não se aplica aos recipientes.

NOTA 2: Para as cisternas móveis, ver Capítulo 6.7.

"Resíduos", matérias, soluções, misturas ou objectos que não podem ser utilizados enquanto tais, mas que são transportados para serem reciclados, depositados num local de descarga ou eliminados por incineração ou por outros métodos;

"Rubrica colectiva", um grupo definido de matérias ou de objectos (ver 2.1.1.2, B, C e D);

"Rubrica n.s.a." (não especificado de outro modo, ou *non spécifié par ailleurs*), uma rubrica colectiva à qual podem ser afectadas matérias, misturas, soluções ou objectos, que:

- a) não são mencionados expressamente no Quadro A do Capítulo 3.2, e
- b) apresentam propriedades químicas, físicas ou perigosas que correspondem à classe, ao código de classificação, ao grupo de embalagem e ao nome e à descrição da rubrica n.s.a.;

S

"Saco", embalagem flexível de papel, filme de matéria plástica, têxtil, tecido ou outro material apropriado;

"SGH", o Sistema Geral Harmonizado de classificação e de etiquetagem de produtos químicos, sexta edição revista, (ST/SG/AC.10/30/Rev.6), também designado pela sigla inglesa "GHS";

"Sistema de detecção de radiação", um aparelho que contém detectores de radiação como componentes;

"Sistema de isolamento", para o transporte de matérias radioactivas, o conjunto dos elementos da embalagem e das matérias cindíveis especificado pelo modelo aprovado ou autorizado pela autoridade competente para garantir a segurança-criticalidade.

"Sistema de gestão", para o transporte de matérias radioactivas, um conjunto de elementos inter-relacionadas (sistema) para o estabelecimento de políticas e objectivos e permitindo que os objetivos sejam alcançados de forma eficiente e eficaz;

"SMGS", acordo relativo ao transporte internacional ferroviário de mercadorias por caminho-de-ferro da Organização para a cooperação ferroviária (OSJD), com sede em Varsóvia;

"Anexo 2 à SMGS", as prescrições para o transporte de mercadorias perigosas segundo o Anexo 2 ao SMGS;

"Sobreembalagem", um invólucro utilizado (no caso das matérias radioactivas, por um mesmo expedidor) para conter um ou vários volumes consolidados numa só unidade mais fácil de manusear e de estivar durante o transporte.

Exemplos de sobreembalagens:

- a) um estrado de carregamento, como por exemplo uma palete sobre a qual vários volumes são colocados ou empilhados e fixados por uma banda de matéria plástica, uma capa de filme retráctil ou extensível ou por outros meios apropriados; ou
- b) uma embalagem exterior de protecção, como por exemplo uma caixa ou uma grade;

"Sólido",

- a) uma matéria cujo ponto de fusão ou ponto de fusão inicial é superior a 20 °C a uma pressão de 101,3 kPa; ou
- b) uma matéria que não é líquida segundo o método de ensaio ASTM D 4359-90 ou que é pastosa segundo os critérios aplicáveis ao ensaio de determinação da fluidez (ensaio do penetrómetro) descrito em 2.3.4;

T

"Tambor", uma embalagem cilíndrica de fundo plano ou convexo, de metal, cartão, matéria plástica, contraplacado ou outro material apropriado. Esta definição engloba as embalagens com outras formas, como por

exemplo as embalagens redondas com uma parte superior cónica ou as embalagens em forma de balde. As "*barricas de madeira*" e os "*jerricanes*" não são abrangidos por esta definição;

"Tambor sob pressão", um recipiente sob pressão transportável soldado, com uma capacidade em água superior a 150 litros e que não exceda 1 000 litros (por exemplo, um recipiente cilíndrico munido de aros de rolamento, ou esferas sobre patins);

"Taxa de enchimento", a relação entre a massa de gás e a massa de água a 15 °C que encheria por completo um recipiente sob pressão pronto para uso;

"TDAA", ver "*Temperatura de decomposição auto-acelerada*"

"Tecido de matéria plástica" (para os GRG flexíveis), um material fabricado a partir de bandas ou de monofilamentos de uma matéria plástica apropriada, alongados por tracção;

"Temperatura crítica",

- a) a temperatura à qual devem ser desencadeados procedimentos de emergência quando houver falha do sistema de regulação de temperatura;
- b) (no sentido das disposições relativas aos gases), a temperatura acima da qual uma matéria não pode existir no estado líquido;

"Temperatura de decomposição auto-acelerada", a temperatura mais baixa à qual se pode produzir uma decomposição auto-acelerada para uma matéria contida numa embalagem tal como é utilizada durante o transporte. As prescrições para determinar a TDAA e os efeitos de aquecimento sob confinamento encontram-se no *Manual de Ensaios e de Critérios*, II Parte;

"Temperatura de polimerização auto-acelerada (TPAA)", a temperatura mais baixa à qual uma matéria pode começar a polimerizar-se na embalagem, no GRG ou na cisterna tal como é enviada para transporte. Obtém-se aplicando os mesmos procedimentos de ensaio que os aplicados para determinar a temperatura de decomposição auto-acelerada das matérias auto-reactivas, em conformidade com a Secção 28 da Parte II do *Manual de Ensaios e de Critérios*;

"Temperatura de regulação", a temperatura máxima à qual o peróxido orgânico ou a matéria auto-reactiva pode ser transportado em segurança;

"Tempo de retenção", o tempo que decorre entre o momento em que a cisterna atinge o seu estado de enchimento inicial e o momento em que a pressão atinge, sob o efeito do fluxo de calor, a pressão mínima atribuída aos limitadores de pressão nas cisternas utilizadas no transporte de gases liquefeitos refrigerados;

NOTA: Para as cisternas móveis, ver a subsecção 6.7.4.1.

"TPAA" ver *temperatura de polimerização auto-acelerada (TPAA)*;

"Tráfego combinado rodo-ferroviário", o carregamento de veículos rodoviários em transporte combinado rodo/ferroviário. Este termo engloba também a "*estrada rolante*" (carregamento de veículos rodoviários (acompanhadas ou não), sobre vagões destinados a este tipo de transporte);

"Transportador", a empresa que efectua o transporte com ou sem contrato de transporte;

"Transporte", a deslocação das mercadorias perigosas, incluindo as paragens impostas pelas condições de transporte e incluindo a permanência das mercadorias perigosas nos vagões, cisternas e contentores impostas pelas condições de tráfego antes, durante e depois da deslocação.

Esta definição abrange também a permanência temporária intermédia das mercadorias perigosas para fins de transferência de modo ou de meio de transporte (transbordo), na condição de que os documentos de transporte onde constem o local de envio e o local de recepção sejam apresentados quando solicitados e na condição de que os volumes e as cisternas não sejam abertos durante a permanência intermédia, excepto para fins de controlo pelas autoridades competentes;

"Transporte a granel", o transporte de matérias sólidas ou de objectos não embalados em vagões, contentores ou contentores para granel. A expressão não se aplica às mercadorias transportadas como volumes, nem às matérias transportadas em cisternas;

"Transporte combinado rodo-ferroviário", o transporte de veículos rodoviários carregados em vagões;

"Tubo" (classe 2), um recipiente sob pressão transportável, sem soldadura ou de construção compósita e com uma capacidade em água superior a 150 litros e que não exceda 3 000 litros;

U

"UIC", a União Internacional dos Caminhos de Ferro (UIC, 16 rue Jean Rey, F-75015 PARIS);

"UNECE", ver "CEE-ONU";

"Uso exclusivo", para o transporte de matérias radioactivas, a utilização por um único expedidor, de um vagão ou grande contentor, relativamente ao qual todas as operações iniciais, intermédias e finais de carga, descarga e expedição são efectuadas de acordo com as instruções do expedidor ou do destinatário, quando assim é requerido no RID.

V

"Vagão", um veículo ferroviário desprovido de meios de tracção, apto a circular com as suas próprias rodas sobre vias férreas e destinado a transportar mercadorias (ver também *vagão com toldo*, *vagão-bateria*, *vagão-cisterna*, *vagão coberto* e *vagão descoberto*);

"Vagão-bateria", um vagão que compreende elementos ligados entre si por um tubo colector e montados de forma permanente a esse vagão. Os elementos seguintes são considerados como elementos de um vagão-bateria: as garrafas, os tubos, os tambores sob pressão e os quadros de garrafas, bem como as cisternas com capacidade superior a 450 litros para os gases como definidos no 2.2.2.1.1;

"Vagão-cisterna", um vagão utilizado para transportar líquidos, gases ou matérias pulverulentas ou granulares, que compreende uma superestrutura com uma ou várias cisternas e os seus equipamentos, e um chassi munido dos seus próprios equipamentos (rolamento, suspensão, choque, tracção, travões e inscrições);

NOTA: *Os vagões com cisternas desmontáveis também são considerados vagões-cisternas.*

"Vagão fechado", um vagão com paredes e tecto fixos ou amovíveis;

"Vagão coberto", um vagão descoberto munido de um toldo para proteger a mercadoria carregada;

"Vagão descoberto", um vagão com ou sem paredes laterais e taipais de topo, cuja superfície de carga é aberta;

"Válvula com dispositivo atmosférico comandado por tensão", um dispositivo de ventilação existente nos reservatórios com descarga pelo fundo, o qual é ligado à válvula inferior e que, em condições normais de utilização, só é aberto durante as operações de carga ou descarga para a ventilação dos reservatórios.

"Válvula de depressão", um dispositivo com elemento sensível à pressão, de funcionamento automático, para proteger a *cisterna* contra uma depressão interior inadmissível;

"Válvula de segurança", um dispositivo com elemento sensível à pressão, de funcionamento automático, para proteger a *cisterna* contra uma sobrepressão interior inadmissível;

"Veículo ferroviário", um veículo apto para circular sobre as suas próprias rodas nas linhas férreas com ou sem tracção;

"Veículo rodoviário", um veículo a motor, um veículo articulado, um reboque ou um semi-reboque na acepção do ADR, através do qual são transportadas mercadorias perigosas;

"Volume", o produto final da operação de embalagem pronto para a expedição, constituído pela própria embalagem ou grande embalagem ou GRG com o respectivo conteúdo. O termo compreende os recipientes para gás, tal como definidos na presente secção, bem como os objectos que, devido às suas dimensões, massa ou configuração, podem ser transportados não embalados ou em berços, grades ou dispositivos de manuseamento. Excepto para o transporte de matérias radioactivas, o termo não se aplica às mercadorias transportadas a granel nem às matérias transportadas em cisternas.

NOTA: *Para as matérias radioactivas, ver 2.2.7.2, 4.1.9.1.1 e Capítulo 6.4.*

1.2.2 Unidades de medida

1.2.2.1 São aplicáveis no RID as seguintes unidades de medida ^a:

Grandeza	Unidade SI ^b	Unidade suplementar admitida	Relação entre as unidades
Comprimento	m (metro)	-	-
Superfície	m ² (metro quadrado)	-	-
Volume	m ³ (metro cúbico)	l ^c (litro)	1 l = 10 ⁻³ m ³
Tempo	s (segundo)	min. (minuto)	1 min = 60 s
		h (hora)	1 h = 3 600 s
		d (dia)	1 d = 86 400 s
Massa	kg (quilograma)	g (grama)	1 g = 10 ⁻³ kg
		t (tonelada)	1 t = 10 ³ kg
Massa volúmica	kg/m ³	kg/l	1 kg/l = 10 ³ kg/m ³
Temperatura	K (kelvin)	°C (grau Celsius)	0 °C = 273,15 K
Diferença de temperatura	K (kelvin)	°C (grau Celsius)	1 °C = 1 K
Força	N (newton)	-	1 N = 1 kg.m/s ²
Pressão	Pa (pascal)	bar (bar)	1 Pa = 1 N/m ² 1 bar = 10 ⁵ Pa
Tensão	N/m ²	N/mm ²	1 N/mm ² = 1 MPa
Trabalho	J (joule)	kWh (quilowatt.hora)	1 kWh = 3,6 MJ
Energia	J (joule)	eV (electrovolt)	1 J = 1 N.m = 1 W.s 1 eV = 0,1602.10 ⁻¹⁸ J
Quantidade de calor			1 W = 1 J/s = 1 N.m/s
Potência	W (watt)	-	1 mm ² /s = 10 ⁻⁶ m ² /s
Viscosidade cinemática	m ² /s	mm ² /s	1 mPa.s = 10 ⁻³ Pa.s
Viscosidade dinâmica	Pa.s	mPa.s	
Actividade	Bq (becquerel)		
Equivalente de dose	Sv (sievert)		

^a Para a conversão em unidades SI das unidades anteriormente utilizadas são aplicáveis os seguintes valores arredondados:

Força

$$1 \text{ kgf} = 9,807 \text{ N}$$

$$1 \text{ N} = 0,102 \text{ kgf}$$

Tensão

$$1 \text{ kg/mm}^2 = 9,807 \text{ N/mm}^2$$

$$1 \text{ N/mm}^2 = 0,102 \text{ kg/mm}^2$$

Pressão

$$1 \text{ Pa} = 1 \text{ N/m}^2 = 10^{-5} \text{ bar} = 1,02 \cdot 10^{-5} \text{ kg/cm}^2 = 0,75 \cdot 10^{-2} \text{ torr}$$

$$1 \text{ bar} = 10^5 \text{ Pa} = 1,02 \text{ kg/cm}^2 = 750 \text{ torr}$$

$$1 \text{ kg/cm}^2 = 9,807 \cdot 10^4 \text{ Pa} = 0,9807 \text{ bar} = 736 \text{ torr}$$

$$1 \text{ torr} = 1,33 \cdot 10^2 \text{ Pa} = 1,33 \cdot 10^{-3} \text{ bar} = 1,36 \cdot 10^{-3} \text{ kg/cm}^2$$

Trabalho, energia, quantidade de calor

$$1 \text{ J} = 1 \text{ N.m} = 0,278 \cdot 10^{-6} \text{ kW.h} = 0,102 \text{ kgm} = 0,239 \cdot 10^{-3} \text{ kcal}$$

$$1 \text{ kW.h} = 3,6 \cdot 10^6 \text{ J} = 367 \cdot 10^3 \text{ kgm} = 860 \text{ kcal}$$

$$1 \text{ kgm} = 9,807 \text{ J} = 2,72 \cdot 10^{-6} \text{ kW.h} = 2,34 \cdot 10^{-3} \text{ kcal}$$

$$1 \text{ kcal} = 4,19 \cdot 10^3 \text{ J} = 1,16 \cdot 10^{-3} \text{ kW.h} = 427 \text{ kgm}$$

Potência

$$1 \text{ W} = 0,102 \text{ kgm/s} = 0,86 \text{ kcal/h}$$

$$1 \text{ kgm/s} = 9,807 \text{ W} = 8,43 \text{ kcal/h}$$

$$1 \text{ kcal/h} = 1,16 \text{ W} = 0,119 \text{ kgm/s}$$

Viscosidade cinemática

$$1 \text{ m}^2/\text{s} = 10^4 \text{ St (Stokes)}$$

$$1 \text{ St} = 10^{-4} \text{ m}^2/\text{s}$$

Viscosidade dinâmica

$$1 \text{ Pa.s} = 1 \text{ N.s/m}^2 = 10 \text{ P (Poise)} = 0,102 \text{ kg.s/m}^2$$

$$1 \text{ P} = 0,1 \text{ Pa.s} = 0,1 \text{ N.s/m}^2 = 1,02 \cdot 10^{-2} \text{ kg.s/m}^2$$

$$1 \text{ kg.s/m}^2 = 9,807 \text{ Pa.s} = 9,807 \text{ N.s/m}^2 = 98,07 \text{ P}$$

^b O Sistema Internacional de Unidades (SI) é o resultado das decisões da Conferência Geral de Pesos e Medidas (endereço: Pavillon de Breteuil, Parc de St-Cloud, F-92 310 Sèvres).

^c A abreviatura "L" para o litro é igualmente autorizada, em vez da abreviatura "l", no caso de utilização de máquina de escrever.

Os múltiplos e os submúltiplos decimais de uma unidade de medida podem formar-se por meio dos seguintes prefixos ou símbolos, colocados antes do nome ou do símbolo da unidade:

<u>Factor</u>			<u>Prefixo</u>	<u>Símbolo</u>
1 000 000 000 000 000 000 =	10 ¹⁸	Trilião	exa	E
1 000 000 000 000 000 =	10 ¹⁵	Milhar de bilião	peta	F
1 000 000 000 000 =	10 ¹²	Bilião	tera	T
1 000 000 000 =	10 ⁹	Milhar de milhão	giga	G
1 000 000 =	10 ⁶	Milhão	mega	M
1 000 =	10 ³	Milhar	quilo	k
100 =	10 ²	Cento	hecto	h
10 =	10 ¹	Dez	deca	da
0,1 =	10 ⁻¹	Décimo	deci	d
0,01 =	10 ⁻²	Centésimo	centi	c
0,001 =	10 ⁻³	Milésimo	mili	m
0,000 001 =	10 ⁻⁶	Milionésimo	micro	μ
0,000 000 001 =	10 ⁻⁹	Bilionésimo	nano	n
0,000 000 000 001 =	10 ⁻¹²	Trilionésimo	pico	p
0,000 000 000 000 001 =	10 ⁻¹⁵	Quadrilionésimo	femto	f
0,000 000 000 000 000 001 =	10 ⁻¹⁸	Quinquilionésimo	atto	a

1.2.2.2 Salvo indicação explícita em contrário, o símbolo "%" representa, no RID:

- para as misturas de matérias sólidas ou de matérias líquidas, bem como para as soluções e para as matérias sólidas molhadas por um líquido, a parte da massa indicada em percentagem relativamente à massa total da mistura, da solução ou da matéria molhada;
- para as misturas de gases comprimidos, no caso de enchimento sob pressão, a parte do volume indicada em percentagem relativamente ao volume total da mistura gasosa, ou, no caso de enchimento segundo a massa, a parte da massa indicada em percentagem relativamente à massa total da mistura;
- para as misturas de gases liquefeitos, bem como de gases dissolvidos, a parte da massa indicada em percentagem relativamente à massa total da mistura.

1.2.2.3 As pressões de qualquer género referentes aos recipientes (por exemplo, pressão de ensaio, pressão interior, pressão de abertura das válvulas de segurança) são sempre indicadas como pressão manométrica (excesso de pressão em relação à pressão atmosférica); em contrapartida, a pressão de vapor é sempre expressa como pressão absoluta.

1.2.2.4 Quando o RID prevê um grau de enchimento para os recipientes, este reporta-se sempre a uma temperatura das matérias de 15 °C, a não ser que seja indicada outra temperatura.

CAPÍTULO 1.3

FORMAÇÃO DAS PESSOAS INTERVENIENTES NO TRANSPORTE DE MERCADORIAS PERIGOSAS

1.3.1 Campo de aplicação

As pessoas empregadas ao serviço dos intervenientes citados no Capítulo 1.4, cujo domínio de actividade compreende o transporte de mercadorias perigosas, devem ter recebido uma formação que lhes permita responder às exigências que o seu âmbito de actividade e de responsabilidade impõem aquando do transporte de mercadorias perigosas. Os empregados devem ter recebido uma formação de acordo com 1.3.2 antes de assumir responsabilidades e só podem executar funções para as quais ainda não tenham recebido a formação necessária apenas sob a supervisão directa de uma pessoa com formação. A formação deve tratar também das disposições específicas que se aplicam à segurança pública do transporte de mercadorias perigosas enunciadas no Capítulo 1.10.

NOTA 1: No que se refere à formação do conselheiro de segurança, ver 1.8.3 em vez da presente secção.

NOTA 2: (Reservado)

NOTA 3: No que se refere à formação relativa à classe 7, ver também 1.7.2.5.

1.3.2 Natureza da formação

Esta formação deve ter o seguinte conteúdo, consoante as responsabilidades e as funções da pessoa envolvida.

1.3.2.1 Formação de sensibilização geral

O pessoal deve conhecer bem as prescrições gerais da regulamentação relativa ao transporte de mercadorias perigosas.

1.3.2.2 Formação específica

O pessoal deve ter recebido uma formação detalhada, adaptada exactamente às suas funções e responsabilidades, incidindo nas prescrições da regulamentação relativa ao transporte de mercadorias perigosas.

No caso em que o transporte de mercadorias perigosas faça intervir uma operação de transporte multimodal, o pessoal deve estar ao corrente das prescrições relativas aos outros modos de transporte.

O pessoal do transportador e do gestor da infra-estrutura ferroviária deve, adicionalmente, ter tido uma formação que contemple as particularidades do transporte ferroviário. Essa formação deve assumir a forma de uma formação de base e de uma formação complementar específica.

a) Formação de base para todo o pessoal:

Todo o pessoal deve ser formado sobre o significado das etiquetas de perigo e da sinalização laranja. O pessoal deve, além disso, conhecer o processo de comunicação de anomalias.

b) Formação complementar específica para o pessoal que participa directamente no transporte de mercadorias perigosas:

Adicionalmente à formação de base definida em a), o pessoal deve ter tido uma formação adaptada exactamente ao seu domínio de actividade.

O pessoal deve ser formado sobre as matérias da formação complementar, classificadas em três categorias definidas no 1.3.2.2.2, de acordo com a distribuição das mesmas estabelecida no 1.3.2.2.1.

1.3.2.2.1 O quadro seguinte adequa os grupos de pessoal às seguintes categorias individuais:

Categoria	Descrição da categoria	Pessoal
1	Pessoal que participa directamente no transporte de mercadorias perigosas	Maquinistas, manobreadores ou pessoal com funções equivalentes
2	Pessoal encarregue do controle técnico dos vagões utilizados para o transporte de mercadorias perigosas	Inspectores ou pessoal com funções equivalentes
3	Pessoal encarregue do comando do serviço de circulação e de manobra e pessoal de gestão do gestor da infra-estrutura ferroviária	Responsáveis pela circulação, agentes responsáveis por manobras de equipamentos de mudança de via, agentes de centros de circulação ou pessoal com funções equivalentes

1.3.2.2.2 A formação complementar específica deve compreender, pelo menos, as matérias seguintes:

a) Maquinistas ou pessoal com funções equivalentes pertencentes ao grupo 1:

- formas de acesso às informações necessárias relativas à composição do comboio, à presença de mercadorias perigosas e à sua localização no comboio;
- tipos de anomalias;
- actuação em situações críticas em caso de anomalia, medidas de protecção do próprio comboio e do tráfego sobre as vias adjacentes.

Manobreadores ou pessoal com funções equivalentes do grupo 1:

- significado das etiquetas de manobra, segundo os modelos 13 e 15 do RID (ver 5.3.4.2);
- distâncias de protecção em presença de mercadorias da classe 1, em conformidade com a secção 7.5.3 do RID;
- tipos de anomalias.

- b) Inspectores de vagões ou pessoal com funções equivalentes do grupo 2:
 - realização de inspecções segundo o Anexo 9 do Contrato Geral de Utilização de Vagões (GCU)⁹ - Condições para a inspecção técnica de troca de vagões;
 - execução das inspecções descritas no 1.4.2.2.1 (unicamente para o pessoal que deva realizar as inspecções descritas no 1.4.2.2.1);
 - identificação de anomalias.
- c) Responsáveis pela circulação, agentes responsáveis por manobras de equipamentos de mudança de via, agentes de centros de circulação ou pessoal com funções equivalentes do grupo 3:
 - tratamento de situações críticas em caso de anomalia;
 - planos de emergência internos para as gares de triagem, em conformidade com o Capítulo 1.11 do RID.

1.3.2.3 *Formação em matéria de segurança*

O pessoal deve ter recebido uma formação que trate dos riscos e perigos apresentados pelas mercadorias perigosas, que deve ser adaptada à gravidade do risco de ferimentos ou de exposição resultante de um incidente durante o transporte de mercadorias perigosas, incluindo a carga e a descarga.

A formação proporcionada tem por objectivo sensibilizar o pessoal para os procedimentos a seguir no manuseamento em condições de segurança e às intervenções de emergência.

- 1.3.2.4 A formação deve ser complementada periodicamente por cursos de reciclagem que tenham em conta as modificações ocorridas na regulamentação.

1.3.3 **Documentação**

Os registos da formação recebida nos termos deste capítulo devem ser mantidos pelo empregador ficando à disposição do empregado ou da autoridade competente, mediante solicitação. Os registos devem ser mantidos pelo empregador por um período estabelecido pela autoridade competente. Os registos de formação recebida devem ser verificados no início de um novo emprego.

CAPÍTULO 1.4 OBRIGAÇÕES DE SEGURANÇA DOS INTERVENIENTES

1.4.1 **Medidas gerais de segurança**

- 1.4.1.1 Os intervenientes no transporte de mercadorias perigosas devem tomar as medidas apropriadas consoante a natureza e a dimensão dos perigos previsíveis, a fim de evitar danos e, se for o caso, minimizar os seus efeitos. Devem, em qualquer caso, respeitar as prescrições do RID, no que lhes diz respeito.
- 1.4.1.2 Quando houver um risco directo para a segurança pública, os intervenientes devem avisar imediatamente as forças de intervenção e de segurança e devem pôr à sua disposição as informações necessárias à sua acção.
- 1.4.1.3 O RID pode explicitar certas obrigações que incumbem aos diferentes intervenientes.

Se um Estado parte do RID considerar que tal não implica uma redução da segurança, pode, na sua legislação nacional, transferir as obrigações que incumbem a um determinado interveniente para um ou vários outros intervenientes, na condição de que sejam abrangidas as obrigações dos 1.4.2 e 1.4.3. Essas derrogações devem ser comunicadas pelo Estado parte do RID ao Secretariado da OTIF, que as levará ao conhecimento dos outros Estados parte do RID.

As prescrições dos 1.2.1, 1.4.2 e 1.4.3 relativas às definições dos intervenientes e as suas respectivas obrigações não prejudicam as disposições do direito nacional respeitantes às consequências jurídicas (responsabilidade civil,

⁹ Publicada pelos serviços GCU, Avenue Louise, 500, BE-1050 Bruxelles, www.gcubureau.org

responsabilidade criminal, etc.) que decorram do facto de o interveniente em questão ser, por exemplo, uma pessoa colectiva, uma pessoa que trabalha por conta própria, um empregador ou um empregado.

1.4.2 Obrigações dos principais intervenientes

NOTA 1: *Vários intervenientes para os quais são indicadas obrigações de segurança nesta secção podem ser uma e a mesma empresa. Além disso, as actividades e as obrigações de segurança correspondentes a um interveniente podem ser assumidas por várias empresas.*

NOTA 2: *Para as matérias radioactivas, ver também 1.7.6.*

1.4.2.1 Expedidor

1.4.2.1.1 O expedidor de mercadorias perigosas tem a obrigação de apenas entregar para transporte remessas que estejam conformes com as prescrições do RID. No quadro do 1.4.1, deve, em especial:

- a) assegurar-se de que as mercadorias perigosas são classificadas e autorizadas para transporte em conformidade com o RID;
- b) fornecer ao transportador as informações e os dados de uma forma rastreável e, se for o caso, os documentos de transporte e os documentos de acompanhamento (autorizações, aprovações, notificações, certificados, etc.) exigidos, tendo em conta, em especial, as disposições do Capítulo 5.4 e dos quadros da Parte 3;
- c) utilizar apenas embalagens, grandes embalagens, grandes recipientes para granel (GRG) e cisternas (vagões-cisternas, vagões com cisternas desmontáveis, vagões-baterias, CGEM, cisternas móveis e contentores-cisternas) aprovados e aptos para o transporte das mercadorias em questão e exibindo os painéis laranja e as placas-etiquetas ou etiquetas prescritas pelo RID;
- d) observar as prescrições sobre o modo de envio e sobre as restrições de expedição;
- e) garantir que mesmo as cisternas vazias, por limpar e não desgaseificadas (vagões-cisternas, cisternas desmontáveis, vagões-baterias, CGEM, cisternas móveis e contentores-cisternas), ou os vagões, contentores para granel vazios, por limpar, apresentam as placas-etiqueta, os painéis, as marcas e as etiquetas, em conformidade com o Capítulo 5.3 e que as cisternas vazias, por limpar, estejam fechadas e apresentem as mesmas garantias de estanquidade como se estivessem cheias.

1.4.2.1.2 No caso em que o expedidor recorre aos serviços de outros intervenientes (embalador, carregador, enchedor, etc.), deve tomar medidas apropriadas para garantir que a remessa satisfaz as prescrições do RID. Contudo, nos casos dos 1.4.2.1.1, a), b), c) e e), pode fazer fé nas informações e dados que tenham sido postos à sua disposição por outros intervenientes.

1.4.2.1.3 Quando o expedidor actua em nome de uma terceira pessoa, esta última deve informar por escrito o expedidor que estão em causa mercadorias perigosas e pôr à sua disposição todas as informações e documentos necessários ao desempenho das suas obrigações.

1.4.2.2 Transportador

1.4.2.2.1 No quadro do 1.4.1, o transportador que aceita as mercadorias perigosas para transporte no local de partida deve, em especial:

- a) verificar que as mercadorias perigosas a transportar são autorizadas para transporte em conformidade com o RID;
- b) assegurar-se que todas as informações prescritas pelo RID relativas ao transporte de mercadorias perigosas foram fornecidos pelo expedidor antes do transporte, que a documentação prescrita se encontra a bordo da unidade de transporte ou, se as técnicas de tratamento electrónico de informação (TEI) ou a permuta de dados informatizados (EDI) são utilizadas, que os dados estão disponíveis durante o transporte de uma forma pelo menos equivalente à da documentação em papel;
- c) assegurar-se visualmente que os vagões e a carga não apresentam defeitos manifestos, fugas ou fissuras, nem têm falta de dispositivos de equipamento, etc.;
- d) assegurar-se de que o prazo para o próximo ensaio para os vagões-cisternas, vagões-baterias, cisternas desmontáveis, cisternas móveis, contentores-cisternas e CGEM não é ultrapassado;

NOTA: No entanto, as cisternas, os vagões-baterias e os CGEM podem ser transportados após o termo desse prazo, nas condições do 4.1.6.10 (no caso de vagões-baterias e os CGEM contendo os recipientes de sob pressão como elementos), 4.2.4.4, 4.3.2.3.7, 4.3.2.4.4, 6.7.2.19.6, 6.7.3.15.6 ou 6.7.4.14.6.

- e) verificar que os vagões não estão em excesso de carga;
- f) assegurar-se de que são colocados as placas-etiquetas, os painéis laranja e as marcas prescritos para os vagões no Capítulo 5.3;
- g) assegurar-se de que os equipamentos prescritos nas instruções escritas se encontram a bordo da cabine do maquinista.

Isto deve ser feito, se for o caso, na base dos documentos de transporte e dos documentos de acompanhamento, por um exame visual do vagão ou dos contentores e, se for o caso, da carga.

Considera-se que são satisfeitas as disposições deste parágrafo se for aplicada a secção 5¹⁰ da ficha UIC 471-3 O ("Inspeções de remessas de mercadorias perigosas - *Inspections of dangerous goods consignments*").

1.4.2.2.2 O transportador, nos casos dos 1.4.2.1.1, a), b), d), e) e f), pode contudo fazer fé nas informações e dados que tenham sido postos à sua disposição por outros intervenientes.

1.4.2.2.3 Se o transportador constatar, de acordo com o 1.4.2.2.1, uma infracção às prescrições do RID, não deverá encaminhar a remessa até que seja posta em conformidade.

1.4.2.2.4 Se, durante o transporte, for constatada uma infracção que possa comprometer a segurança da operação, a remessa deve ser interrompida tão cedo quanto possível, tendo em conta os imperativos da segurança rodoviária, da segurança da imobilização da remessa e da segurança pública.

O transporte só poderá ser recommençado após a remessa ter sido posta em conformidade. A(s) autoridade(s) competente(s) envolvida(s) no resto do percurso pode(m) conceder uma autorização para a prossecução da operação de transporte.

Se não puder ser estabelecida a conformidade requerida e se não for concedida uma autorização para o resto do percurso, a(s) autoridade(s) competente(s) assegurará(ão) ao transportador a assistência administrativa necessária. O mesmo acontecerá no caso em que o transportador informar essa(s) autoridade(s) que o carácter perigoso das mercadorias entregues para transporte não lhe foi comunicado pelo expedidor e que deseja, nos termos do direito aplicável, em especial ao contrato de transporte, descarregá-las, destruí-las ou torná-las inofensivas.

1.4.2.2.5 O transportador deve garantir que o gestor da infra-estrutura ferroviária na qual circula pode aceder, a qualquer momento no decurso do transporte, de forma rápida e sem entraves, aos dados que lhe permitem satisfazer os requisitos constantes do 1.4.3.6 b).

NOTA: As modalidades de transmissão dos dados são fixadas pelas regras de utilização da infra-estrutura ferroviária.

1.4.2.2.6 O transportador deve pôr à disposição do maquinista do comboio as instruções escritas previstas no 5.4.3.

1.4.2.2.7 Antes do comboio iniciar a sua viagem, o transportador deve informar o condutor das mercadorias perigosas a bordo e da sua posição no comboio.

As prescrições do presente número são consideradas cumpridas se os Anexos A e B da Ficha UIC 472¹¹ ("Folha de travagem e lista de composição para o agente de condução e os requisitos para a troca de informações necessárias para a execução do transporte ferroviário de mercadorias") forem aplicados.

1.4.2.2.8 O transportador deve assegurar que as informações a disponibilizar à entidade responsável pela manutenção (ERM), tal como definido no n.º 3 do artigo 15.º do ATMF (Apêndice G à COTIF) e no artigo 5.º do Apêndice A do ATMF também cobrem a cisterna e o seu equipamento.

1.4.2.3 Destinatário

1.4.2.3.1 O destinatário tem a obrigação de não diferir, sem motivos imperiosos, a aceitação da mercadoria e de verificar, após a descarga, que as prescrições do RID aplicáveis são respeitadas.

¹⁰ Edição da ficha UIC, aplicável a partir de 1 de Janeiro de 2017.

¹¹ Edição da ficha UIC, aplicável a partir de 1 de Janeiro de 2015.

No quadro do 1.4.1, deve, em especial:

- a) efectuar, nos casos previstos no RID, a limpeza e a descontaminação dos vagões e contentores que estejam prescritas;
- b) garantir que os vagões e contentores, uma vez inteiramente descarregados, limpos e descontaminados, deixam de ter as placas-etiquetas e os painéis laranja.

1.4.2.3.2 Um vagão ou contentor só pode ser devolvido ou reutilizado se as prescrições do RID sobre a descarga tiverem sido respeitadas.

1.4.2.3.3 No caso em que o destinatário recorre aos serviços de outros intervenientes (descarregador, estação de limpeza, estação de descontaminação, etc.) deve tomar medidas apropriadas para garantir que as prescrições dos 1.4.2.3.1 e 1.4.2.3.2 do RID são respeitadas.

1.4.3 Obrigações dos outros intervenientes

Os outros intervenientes e as suas respectivas obrigações são enunciadas em seguida de forma não exaustiva. As obrigações dos outros intervenientes decorrem da secção 1.4.1 acima, desde que eles saibam ou pudessem ter sabido que as suas tarefas são exercidas no quadro de um transporte submetido ao RID.

1.4.3.1 Carregador

1.4.3.1.1 No quadro do 1.4.1, o carregador tem, em especial, as seguintes obrigações:

- a) só entregar mercadorias perigosas ao transportador se estas forem autorizadas para transporte em conformidade com o RID;
- b) verificar, quando da entrega para transporte de mercadorias perigosas embaladas ou de embalagens vazias por limpar, se a embalagem está danificada. Não pode entregar para transporte um volume cuja embalagem esteja danificada, especialmente não estanque, e que haja fuga ou possibilidade de fuga da mercadoria perigosa, até que o dano tenha sido reparado; esta mesma obrigação é válida para as embalagens vazias por limpar;
- c) observar as prescrições particulares relativas à carga e ao manuseamento;
- d) quando entrega directamente as mercadorias perigosas ao transportador, observar as prescrições relativas às placas-etiquetas, às marcas e aos painéis laranja do vagão ou do grande contentor em conformidade com o Capítulo 5.3;
- e) quando carrega volumes, observar as proibições de carregamento em comum, tendo também em conta as mercadorias perigosas já presentes no vagão ou no grande contentor, bem como as prescrições respeitantes à separação dos produtos alimentares, outros objectos de consumo ou alimentos para animais.

1.4.3.1.2 O carregador, nos casos dos 1.4.3.1.1 a), d) e e), pode fazer fé nas informações e dados que tenham sido postos à sua disposição por outros intervenientes.

1.4.3.2 Embalador

No quadro do 1.4.1, o embalador deve, em especial:

- a) observar as prescrições relativas às condições de embalagem, ou às condições de embalagem em comum; e
- b) quando prepara os volumes para fins de transporte, observar as prescrições respeitantes às marcas e etiquetas de perigo nos volumes.

1.4.3.3 Enchedor

No quadro do 1.4.1, o enchedor tem, em especial, as seguintes obrigações:

- a) assegurar-se, antes do enchimento das cisternas, de que estas e os seus equipamentos se encontram em bom estado técnico;

NOTA: O enchedor deve estabelecer procedimentos para verificar o funcionamento correcto dos fechos da cisterna do vagão-cisterna e para garantir a estanquidade dos dispositivos de fecho antes e depois do enchimento. Estão disponíveis no sítio da OTIF (www.otif.org) as orientações sobre a forma de listas de verificação para os vagões-cisternas destinados ao transporte de líquidos, que foram publicadas pelo Conselho Europeu da Indústria Química (CEFIC).

- b) assegurar-se de que a data do próximo ensaio para os vagões-cisternas, vagões-baterias, cisternas desmontáveis, cisternas móveis, contentores-cisternas e CGEM não é ultrapassada;
- c) só encher as cisternas com mercadorias perigosas autorizadas para transporte nessas cisternas;
- d) quando do enchimento da cisterna, respeitar as disposições relativas às mercadorias perigosas em compartimentos contíguos;
- e) quando do enchimento da cisterna, respeitar a taxa de enchimento máximo admissível ou a massa máxima admissível de conteúdo por litro de capacidade, quanto à mercadoria que é sujeita a enchimento;
- f) deve, após o enchimento da cisterna, assegurar-se que todos os fechos estão em posição de fechados e que não há fugas;
NOTA: O enchedor deve estabelecer procedimentos para verificar o funcionamento correcto dos fechos da cisterna do vagão-cisterna e para garantir a estanquidade dos dispositivos de fecho antes e depois do enchimento. Estão disponíveis no sítio da OTIF (www.otif.org) as orientações sobre a forma de listas de verificação para os vagões-cisternas destinados ao transporte de líquidos, que foram publicadas pelo Conselho Europeu da Indústria Química (CEFIC).
- g) garantir que, quanto à mercadoria que foi sujeita a enchimento, nenhum resíduo perigoso adira ao exterior das cisternas;
- h) quando da preparação das mercadorias perigosas para fins de transporte, garantir que placas-etiquetas, as marcas, os painéis laranja e as etiquetas, bem como as etiquetas de manobra prescritas sejam apostos nas cisternas, nos vagões e nos contentores, em conformidade com prescrições Capítulo 5.3;
- i) deve, antes e após o enchimento dos vagões-cisternas com gases liquefeitos, respeitar as prescrições de controle especiais aplicáveis;
- j) quando do enchimento de vagões ou contentores com mercadorias perigosas a granel, assegurar-se da aplicação das disposições pertinentes do Capítulo 7.3.

1.4.3.4 *Operador de um contentor-cisterna ou de uma cisterna móvel*

No quadro do 1.4.1, o operador de um contentor-cisterna ou de uma cisterna móvel deve, em especial:

- a) garantir a observância das prescrições relativas à construção, ao equipamento, aos ensaios e à marcação;
- b) garantir que a manutenção dos reservatórios e dos seus equipamentos seja efectuada de forma a que o contentor-cisterna ou a cisterna móvel, submetidos às solicitações normais de exploração, satisfaçam as prescrições do RID, até ao próximo ensaio;
- c) fazer efectuar um controlo excepcional quando a segurança do reservatório ou dos seus equipamentos puder ser comprometida por uma reparação, uma modificação ou um acidente.

1.4.3.5 *Operador de um vagão-cisterna*

No quadro do 1.4.1, o operador de um vagão-cisterna deve, em especial¹²:

- a) Assegurar o cumprimento dos requisitos de construção, equipamento, ensaios e marcação;
- b) fazer efectuar um controle especial quando a segurança do reservatório ou dos seus equipamentos puder ser comprometida por uma reparação, uma modificação ou um acidente;
- c) assegurar que os resultados das actividades referidas nas alíneas a) e b) são registados no registo do reservatório;
- d) assegurar que a entidade responsável pela manutenção (ERM) atribuída ao vagão-cisterna seja titular de um certificado válido que abranja os vagões-cisterna para mercadorias perigosas;
- e) garantir que as informações disponibilizadas à ERM, tal como definidas no n.º 3 do artigo 15.º do ATMF (Apêndice G à COTIF) e no artigo 5.º do Apêndice A da ATMF, abrangem igualmente a cisterna e o seu equipamento.

¹² O operador do vagão-cisterna pode transferir a organização das inspeções de acordo com o Capítulo 6.8 para uma entidade responsável pela manutenção (ERM).

1.4.3.6 Gestor da infra-estrutura ferroviária

No quadro do 1.4.1, o gestor da infra-estrutura ferroviária deve, em especial:

- a) assegurar que os planos de emergência internos para as gares de triagem sejam estabelecidos em conformidade com o Capítulo 1.11;
- b) assegurar a existência durante todo o transporte de um acesso rápido e sem entraves aos meios de informação seguintes:
 - a composição do comboio indicando o número de cada vagão e a categoria do vagão quando esta não está já incluída no número do vagão;
 - os números ONU das mercadorias perigosas transportadas num ou sobre um vagão da forma como são indicadas no documento de transporte, ou, quando são transportadas apenas mercadorias perigosas embaladas em quantidades limitadas em conformidade com o Capítulo 3.4 e que a marcação do vagão ou do contentor requerida pelo Capítulo 3.4, indica esse tipo de transporte de mercadorias;
 - a posição de cada vagão no comboio (ordem dos vagões);

Estas informações só podem ser disponibilizadas aos serviços que delas necessitem por motivos de segurança pública ou de intervenção de emergência.

NOTA: *As modalidades de transmissão dos dados são fixadas pelas regras de utilização da infra-estrutura ferroviária.*

1.4.3.7 Descarregador

1.4.3.7.1 No âmbito do 1.4.1, o descarregador deve:

- a) assegurar que as mercadorias correctas são descarregadas, comparando as informações relevantes do documento de transporte com as informações sobre os volumes, o contentor, a cisterna, o MEMU, o CGEM ou o vagão;
- b) verificar, antes e durante o descarregamento, se as embalagens, a cisterna, o vagão ou o contentor foram danificados de uma forma que possam comprometer as operações de descarga. Se este for o caso, deve garantir que a descarga não é realizada até que sejam tomadas medidas adequadas;

NOTA: *O descarregador deve estabelecer procedimentos para verificar o funcionamento correcto dos fechos da cisterna do vagão-cisterna e para garantir a estanquidade dos dispositivos de fecho antes e depois do enchimento. Estão disponíveis no sítio da OTIF (www.otif.org) as orientações sobre a forma de listas de verificação para os vagões-cisternas destinados ao transporte de líquidos, que foram publicadas pelo Conselho Europeu das Federações da Indústria Química (CEFIC).*

- c) cumprir todos os requisitos aplicáveis ao descarregamento e manuseamento;
- d) imediatamente após a descarga da cisterna, do vagão ou do contentor:
 - i) remover todos os resíduos perigosos que tenham aderido à parte exterior da cisterna, do vagão, ou do contentor durante o descarregamento; e
 - ii) garantir o fecho das válvulas e as aberturas de inspecção;

NOTA: *O descarregador deve estabelecer procedimentos para verificar o funcionamento correcto dos fechos da cisterna do vagão-cisterna e para garantir a estanquidade dos dispositivos de fecho antes e depois do enchimento. Estão disponíveis no sítio da OTIF (www.otif.org) as orientações sobre a forma de listas de verificação para os vagões-cisternas destinados ao transporte de líquidos, que foram publicadas pelo Conselho Europeu das Federações da Indústria Química (CEFIC).*

- e) verificar que a limpeza e descontaminação prescritas para os vagões ou contentores são feitas; e
- f) verificar que os vagões e os contentores, uma vez inteiramente descarregados, limpos e descontaminados, deixam de ostentar as placas-etiquetas, marcas e painéis laranja em conformidade com o Capítulo 5.3.

1.4.3.7.2 Se o descarregador utiliza os serviços de outros intervenientes (estação de limpeza, estação de descontaminação, etc.), deve tomar as medidas apropriadas para garantir que as prescrições do RID são cumpridas.

1.4.3.8 Entidade responsável pela manutenção

No âmbito do 1.4.1, a entidade responsável pela manutenção (ERM) deve, em especial, assegurar que:

- (a) A manutenção das cisternas e dos seus equipamentos seja efectuada de forma a assegurar que, em condições normais de funcionamento, o vagão-cisterna satisfaz as exigências do RID;

- (b) As informações definidas no n.º 3 do artigo 15.º do ATMF (Apêndice G à COTIF) e no artigo 5.º do Apêndice A da ATMF abrangem igualmente a cisterna e o seu equipamento;
- (c) As actividades de manutenção relativas à cisterna e ao seu equipamento são registadas no dossiê da manutenção.

CAPÍTULO 1.5 DERROGAÇÕES

1.5.1 Derrogações temporárias

- 1.5.1.1 As autoridades competentes dos Estados parte do RID podem acordar directamente entre si autorizar certos transportes no seu território em derrogação temporária às prescrições do RID, na condição de que a segurança não seja comprometida. Essas derrogações devem ser comunicadas pela autoridade que tomou a iniciativa da derrogação temporária ao Secretariado da OTIF, que as levará ao conhecimento dos Estados parte de RID¹³.

NOTA: O "arranjo especial" segundo o 1.7.4 não é considerado como uma derrogação temporária segundo a presente secção.

- 1.5.1.2 A duração da derrogação temporária não deve ultrapassar cinco anos a contar da data da sua entrada em vigor. A derrogação temporária expira automaticamente quando da entrada em vigor de uma modificação pertinente do RID.
- 1.5.1.3 Os transportes realizados na base de derrogações temporárias são operações de transporte nos termos do Apêndice C da COTIF.

1.5.2 Remessas militares

No caso das remessas militares, isto é, das remessas de matérias ou de objectos da classe 1 que pertençam ou sejam da responsabilidade das forças armadas, são aplicáveis prescrições derrogatórias (ver 5.2.1.5, 5.2.2.1.8, 5.3.1.1.2, 5.4.1.2.1 f) e 7.2.4, disposição especial W2).

CAPÍTULO 1.6 MEDIDAS TRANSITÓRIAS

1.6.1 Generalidades

- 1.6.1.1 Salvo prescrição em contrário, as matérias e objectos do RID podem ser transportadas até 30 de Junho de 2017 segundo as disposições do RID¹⁴ que lhes são aplicáveis até 31 de Dezembro de 2016.

NOTA: No que se refere à menção no documento de transporte, ver 5.4.1.1.12

NOTA: No que se refere às menções a incluir no documento de transporte, ver 5.4.1.1.12.

- 1.6.1.2 *(Suprimido)*

- 1.6.1.3 As matérias e objectos da classe 1, pertencentes às forças armadas de um Estado parte do RID, embaladas antes de 1 de Janeiro de 1990, em conformidade com as disposições do RID¹⁵ em vigor nessa altura, podem ser transportados após 31 de Dezembro de 1989, desde que as embalagens se apresentem intactas e sejam declaradas no documento de transporte como mercadorias militares embaladas antes de 1 de Janeiro de 1990. Devem ser respeitadas as restantes disposições aplicáveis a partir de 1 de Janeiro de 1990 para esta classe.

- 1.6.1.4 As matérias e objectos da classe 1, embaladas entre 1 de Janeiro de 1990 e 31 de Dezembro de 1996, em conformidade com os requisitos do RID¹⁶ em vigor nessa altura, podem ser transportados após 31 de Dezembro de 1996, desde que as embalagens se apresentem intactas e sejam declaradas no documento de transporte como mercadorias da classe 1 embaladas entre 1 de Janeiro de 1990 e 31 de Dezembro de 1996.

¹³ As derrogações temporárias celebradas ao abrigo da presente secção podem ser consultadas no sítio Web da OTIF (www.otif.org).

¹⁴ Edição do RID em vigor a partir de 1 de Janeiro de 2015.

¹⁵ Edição do RID em vigor a partir de 1 de Maio de 1985.

¹⁶ Edições do RID em vigor a partir de 1 de Janeiro de 1990, 1 de Janeiro de 1993 e 1 de Janeiro de 1995.

- 1.6.1.5 Os grandes recipientes para granel (GRG), construídos segundo as prescrições dos marginais 405 (5) e 555 (3) aplicáveis antes de 1 de Janeiro de 1999, mas não conformes com as prescrições dos marginais 405 (5) e 555 (3) aplicáveis após 1 de Janeiro de 1999, poderão ainda ser utilizados.

DISPOSIÇÃO APLICÁVEL AO TRANSPORTE NACIONAL

As matérias e objectos da classe 1 embaladas em Portugal antes de 1 de Julho de 1997 em conformidade com as prescrições do Regulamento anexo ao Decreto-Lei nº 144/79, de 23 de Maio, poderão ser transportadas depois dessa data em transporte nacional, na condição de que as embalagens estejam intactas e de que sejam declaradas no documento de transporte como mercadorias da classe 1 embaladas em Portugal antes de 1 de Julho de 1997.

- 1.6.1.6 Os grandes recipientes para granel (GRG) construídos antes de 1 de Janeiro de 2003, em conformidade com o marginal 1612 (1), aplicável até 30 de Junho de 2001, mas que não satisfaçam as disposições do 6.5.2.1.1 aplicáveis a partir de 1 de Julho de 2001, no que se refere à altura das marcas de letras, números e símbolos, podem ainda ser utilizados.
- 1.6.1.7 As aprovações de tipo dos tambores, jerricanes e embalagens compósitas de polietileno de alta ou média massa molecular, concedidas até 1 de Julho de 2005 segundo as disposições do 6.1.5.2.6 aplicáveis até 31 de Dezembro de 2004 mas que não satisfaçam as disposições do 4.1.1.21, continuam a ser válidas até 31 de Dezembro de 2009. Todas as embalagens construídas e marcadas na base dessas aprovações de tipo poderão ainda ser utilizadas até ao termo da sua duração de utilização determinada no 4.1.1.15.
- 1.6.1.8 Os painéis laranja existentes, que satisfaçam as disposições do 5.3.2.2 aplicáveis até 31 de Dezembro de 2004, podem ainda ser utilizados na condição de que sejam respeitadas as prescrições dos 5.3.2.2.1 e 5.3.2.2.2, que indicam que os painéis, os números e as letras devem manter-se apostos qualquer que seja a orientação do vagão.
- 1.6.1.9 *(Reservado)*
- 1.6.1.10 *(Reservado)*
- 1.6.1.11 As homologações de tipo dos tambores, jerricanes e embalagens compósitas de polietileno de alta ou média massa molecular, bem como dos GRG de polietileno de alta massa molecular, emitidas antes de 1 de Julho de 2007 em conformidade com as disposições do 6.1.6.1 a) aplicáveis até 31 de Dezembro de 2006, mas que não satisfaçam as disposições do 6.1.6.1 a) aplicáveis a partir de 1 de Janeiro de 2007, continuam a ser válidas.
- 1.6.1.12 *(Reservado)*
- 1.6.1.13 *(Suprimido)*
- 1.6.1.14 Os GRG fabricados antes de 1 de Janeiro de 2011 e em conformidade com um modelo tipo que não tenha cumprido o ensaio de vibração do 6.5.6.13 ou não tenha cumprido os critérios do 6.5.6.9.5 d), quando foi submetido ao ensaio de queda, podem ainda ser utilizados.
- 1.6.1.15 Não é necessário apor a marca da carga máxima de empilhamento autorizada nos termos do parágrafo 6.5.2.2.2 nos GRG fabricados, reconstruídos ou reparados antes de 1 de Janeiro de 2011. Esses GRG que não ostentem a marca nos termos do 6.5.2.2.2 ainda poderão ser utilizados após 31 de Dezembro de 2010, desde que a marca nos termos do 6.5.2.2.2 seja aposta, no caso de serem reconstruídos ou reparados após esta data.
- Os GRG fabricados, reconstruídos ou reparados entre 01 de Janeiro de 2011 e 31 de Dezembro de 2016 e marcados com a carga máxima de empilhamento permitida, de acordo com 6.5.2.2.2 em vigor até 31 de Dezembro de 2014 podem continuar a ser utilizados.
- 1.6.1.16 *(Suprimido)*
- 1.6.1.17 *(Suprimido)*
- 1.6.1.18 *(Suprimido)*
- 1.6.1.19 *(Suprimido)*
- 1.6.1.20 *(Suprimido)*
- 1.6.1.21 *(Reservado)*
- 1.6.1.22 Os recipientes interiores dos GRG compósitos fabricados antes de 1 de Julho de 2011 e marcados em conformidade com as disposições do 6.5.2.2.4 aplicáveis até 31 de Dezembro de 2010, podem continuar a ser utilizados.
- 1.6.1.23 *(Reservado)*
- 1.6.1.24 *(Suprimido)*

- 1.6.1.25 As garrafas com capacidade em água que não ultrapasse 60 litros marcadas com um número ONU, em conformidade com as disposições do RID aplicável até 31 de Dezembro de 2012 e que não estejam conformes com as prescrições do 5.2.1.1 relativas ao tamanho do número ONU e das letras “UN” aplicáveis a partir de 01 de Janeiro de 2013, podem continuar a ser utilizadas até à próxima inspecção periódica, o mais tardar até 30 de Junho de 2018.
- 1.6.1.26 As grandes embalagens fabricadas ou reconstruídas antes de 01 de Janeiro de 2014 e que não estão conformes com as prescrições do 6.6.3.1 relativas à altura das letras, números e símbolos aplicáveis a partir de 01 de Janeiro de 2013 podem continuar a ser utilizadas. Nas grandes embalagens que sejam fabricadas ou reconstruídas antes de 01 de Janeiro de 2015 não é necessário apor a marca da carga máxima de empilhamento, de acordo com o 6.6.3.3. essas grandes embalagens que não tenham marcas em conformidade com o 6.6.3.3 podem ainda ser utilizadas depois de 31 de Dezembro de 2014, mas devem ter marcas de acordo com o 6.6.3.3 se forem reconstruídas depois dessa data.
- Para as grandes embalagens fabricadas ou reconstruídas entre 01 de Janeiro de 2011 e 31 de Dezembro de 2016 e marcadas com com a carga máxima de empilhamento permitida, de acordo com 6.6.3.3, em vigor até 31 de Dezembro de 2014 podem continuar a ser utilizadas.
- 1.6.1.27 Os meios de contenção fazendo parte integrante de equipamentos ou máquinas, contendo combustíveis líquidos dos N.ºs ONU 1202, 1203, 1223, 1268, 1863 e 3475, construídos antes de 01 de Julho de 2013, que não estejam em conformidade com as prescrições da disposição especial 363 do Capítulo 3.3 aplicáveis a partir de 1 de Janeiro de 2013, podem ainda ser utilizados.
- 1.6.1.28 *(Suprimido)*
- 1.6.1.29 As pilhas e baterias de lítio fabricadas de acordo com um tipo cumprindo os requisitos da sub-seção 38.3 do Manual de Ensaios e de Critérios, revisão 3, alteração 1 ou qualquer revisão posterior e alteração aplicável à data dos testes de tipo podem continuar a ser transportadas, salvo disposição contrária prevista no RID.
- As pilhas e baterias de lítio fabricadas antes de 01 de Julho de 2003 que satisfaçam os requisitos do Manual de Ensaios e de Critérios, Revisão 3, podem continuar a ser transportadas, se todos os outros requisitos forem cumpridos.
- 1.6.1.30 As etiquetas que satisfazem os requisitos do 5.2.2.2.1.1 aplicáveis até 31 de Dezembro de 2014 podem continuar a ser utilizados até 30 de Junho de 2019.
- 1.6.1.31 *(Suprimido)*
- 1.6.1.32 *(Suprimido)*
- 1.6.1.33 Os condensadores elétricos de dupla camada do N.º ONU 3499, fabricados antes de 01 de Janeiro de 2014, não necessitam de ser marcados com a capacidade de armazenamento de energia em Wh conforme prescrito pela alínea e) da disposição especial 361 do Capítulo 3.3.
- 1.6.1.34 Os condensadores assimétricos do N.º ONU 3508, fabricados antes de 1 de Janeiro de 2016, não necessitam de ser marcados com a capacidade de armazenamento de energia em Wh conforme prescrito pela alínea c) da disposição especial 372 do Capítulo 3.3.
- 1.6.1.35 *(Reservado)*
- 1.6.1.36 *(Reservado)*
- 1.6.1.37 As placas-etiquetas de tamanho reduzido que podem ser colocadas nos vagões antes de 1 de Janeiro de 2015, em conformidade com as prescrições do 5.3.1.7.4 aplicáveis até 31 de Dezembro de 2014, mas que não cumpram os critérios para a utilização de placas-etiquetas de tamanho reduzido de acordo com as prescrições do 5.3.1.7.4 aplicáveis a partir de 1 de Janeiro de 2015, devem ser substituídas antes de 31 de Dezembro de 2017.
- 1.6.1.38 Os Estados contratantes poderão continuar a emitir até 31 de Dezembro de 2018, certificados de formação para conselheiros de segurança em conformidade com o modelo em vigor até 31 de Dezembro de 2016, em alternativa aos requisitos conformes com o 1.8.3.18, aplicáveis a partir de 01 Janeiro de 2017. Tais certificados podem continuar a ser utilizados até ao final da validade de cinco anos.
- 1.6.1.39 Sem prejuízo do prescrito na disposição especial 188 do Capítulo 3.3, aplicável a partir de 01 de Janeiro de 2017, as embalagens que contenham pilhas ou baterias de lítio podem continuar a ser marcadas até 31 de Dezembro de 2018, em conformidade com as prescrições da disposição especial 188 do Capítulo 3.3 em vigor até 31 de Dezembro 2016.
- 1.6.1.40 Sem prejuízo das prescrições do RID aplicáveis a partir de 01 de Janeiro de 2017, os objectos com os números ONU 0015, 0016 e 0303 que contenha(m) substância(s) fumígena(s) tóxica(s) por inalação de acordo com os

critérios da classe 6.1, fabricados antes de 31 de Dezembro de 2016, podem continuar a ser transportados até 31 de Dezembro de 2018 sem a etiqueta de risco subsidiário "TÓXICO" (modelo nº 6.1, ver 5.2.2.2.2).

- 1.6.1.41 Sem prejuízo das prescrições do RID aplicáveis a partir de 01 Janeiro de 2017, as grandes embalagens que satisfaçam o nível de ensaios do grupo de embalagem III, de acordo com a disposição especial L2 da instrução de embalagem LP02 do 4.1.4.3 aplicável até 31 de Dezembro 2016, podem continuar a ser utilizadas até 31 de Dezembro de 2022 para o nº ONU 1950.
- 1.6.1.42 Sem prejuízo das prescrições da coluna (5) do Quadro A do Capítulo 3.2 aplicáveis a partir de 01 de Janeiro de 2017 para os N.ºs ONU 3090, 3091, 3480 e 3481, a etiqueta da classe 9 (Modelo N.º 9, ver 5.2.2.2. 2) ainda pode ser utilizada para estes números ONU até 31 de Dezembro de 2018.
- 1.6.1.43 Os veículos matriculados ou colocados em circulação antes de 01 de Julho de 2017, conforme definidos nas disposições especiais 240, 385 e 669 do Capítulo 3.3, e os seus equipamentos destinados a serem utilizados durante o transporte, que satisfaçam os requisitos do RID aplicáveis até 31 de Dezembro de 2016, que contenham pilhas ou baterias que não estejam em conformidade com os requisitos do 2.2.9.1.7, podem continuar a ser transportados como carga de acordo com os requisitos da disposição especial 666 do Capítulo 3.3.

1.6.2 Recipientes sob pressão e recipientes para a classe 2

- 1.6.2.1 Os recipientes construídos antes de 1 de Janeiro de 1997 e que não satisfaçam os requisitos do RID aplicáveis a partir de 1 de Janeiro de 1997, mas cujo transporte era permitido sob os requisitos do RID aplicável até 31 de Dezembro de 1996 podem ainda ser utilizados após essa data, desde que preencham os requisitos para a revisão periódica das instruções de embalagem P200 e P203.
- 1.6.2.2 *(Suprimido)*
- 1.6.2.3 Os recipientes destinados ao transporte das matérias da classe 2, que tenham sido construídos antes de 1 de Janeiro de 2003, poderão continuar a ter, depois de 1 de Janeiro de 2003, as marcas conforme com as disposições aplicáveis até 31 de Dezembro de 2002.
- 1.6.2.4 Os recipientes sob pressão que tenham sido concebidos e construídos em conformidade com códigos técnicos que tenham deixado de ser reconhecidos segundo o 6.2.5 poderão ainda ser utilizados.
- 1.6.2.5 Os recipientes sob pressão e os seus fechos concebidos e construídos em conformidade com as normas aplicáveis no momento da sua construção (ver 6.2.4) em conformidade com as disposições do RID aplicáveis na altura poderão ainda ser utilizados, a menos que esta utilização seja restringida por uma medida transitória específica.
- 1.6.2.6 Os recipientes sob pressão para as matérias que não sejam da classe 2, construídos antes de 1 de Julho de 2009 em conformidade com as disposições do 4.1.4.4 em vigor até 31 de Dezembro de 2008 mas que não estejam conformes com as disposições do 4.1.3.6 aplicáveis a partir de 1 de Janeiro de 2009, poderão ainda ser utilizados na condição de que as disposições do 4.1.4.4 em vigor até 31 de Dezembro de 2008 sejam respeitadas.
- 1.6.2.7 *(Suprimido)*
- 1.6.2.8 *(Suprimido)*
- 1.6.2.9 As prescrições da disposição especial de embalagem "v" do ponto (10) da instrução de embalagem P200 do 4.1.4.1, aplicável até 31 de Dezembro de 2010, devem ser aplicadas pelo Estados partes RID às garrafas fabricadas antes de 1 de Janeiro de 2015.
- 1.6.2.10 As garrafas de aço soldado recarregáveis para o transporte dos gases dos N.ºs ONU 1011, 1075, 1965, 1969 ou 1978, para as quais a autoridade competente do ou dos países onde tem lugar o transporte tenha acordado um intervalo de 15 anos entre as inspecções periódicas, de acordo com a disposição especial de embalagem "v" do ponto (10) da instrução de embalagem P200 do 4.1.4.1, tal como aplicável até 31 de Dezembro de 2010, podem continuar a ser inspeccionadas periodicamente, de acordo com essas disposições.
- 1.6.2.11 Os cartuchos de gás fabricados e preparados para transporte antes de 01 de Janeiro de 2013 para os quais as prescrições do 1.8.6, 1.8.7 ou 1.8.8 relativas à avaliação da conformidade dos cartuchos de gás não foram aplicadas, podem continuar a ser transportados após essa data, se todas as outras disposições do RID forem respeitadas.
- 1.6.2.12 Os recipientes sob pressão de socorro podem continuar a ser concebidos e aprovados em conformidade com as regulamentações nacionais até 31 de Dezembro de 2013. Os recipientes sob pressão de socorro concebidos e aprovados em conformidade com os regulamentos nacionais antes de 01 de Janeiro de 2014 podem continuar a ser utilizados com a aprovação das autoridades competentes dos países de utilização.

- 1.6.2.13 Os quadros de garrafas fabricados antes de 01 de Julho de 2013 que não estejam marcados em conformidade com o 6.2.3.9.7.2 e o 6.2.3.9.7.3 aplicáveis desde 1 de Janeiro de 2013 ou o 6.2.3.9.7.2 aplicável a partir de 1 de Janeiro de 2015 podem ser utilizados, após 1 de Julho de 2015, até à próxima inspecção periódica.
- 1.6.2.14 As garrafas fabricadas antes de 01 de Janeiro de 2016, em conformidade com a secção 6.2.3 e as especificações aprovadas pelas autoridades competentes dos países de transporte e utilização, mas não de acordo com a norma ISO 11513: 2011 ou a ISO 9809-1: 2010, conforme prescrito em 4.1. 4.1, instrução de embalagem P208 (1), podem ser utilizadas para o transporte de gases absorvidos desde que sejam cumpridas as disposições gerais de embalagem do 4.1.6.1.
- 1.6.2.15 Os quadros de garrafas periodicamente inspecionados antes de 01 de Julho de 2015 que não estão marcados em conformidade com o 6.2.3.9.7.3 aplicável a partir de 01 de Janeiro de 2015 podem ser utilizados após 1 de Julho de 2015, até à próxima inspecção periódica.

1.6.3 Vagões-cisternas e vagões-baterias

- 1.6.3.1 *(Suprimido)*
- 1.6.3.2 *(Suprimido)*
- 1.6.3.3 Os vagões-cisternas cujos reservatórios foram construídos antes da entrada em vigor dos requisitos aplicáveis a partir de 01 de Outubro de 1998, podem continuar a ser utilizados se a espessura das paredes e os equipamentos cumprem os requisitos do Capítulo 6.8.
 - 1.6.3.3.1 Com o acordo da autoridade competente do país de matrícula dos vagões-cisterna para o transporte de gases da classe 2 cujos reservatórios foram construídos antes de 01 de Janeiro de 1965 poderão continuar a ser utilizados até 31 de Dezembro de 2017, sempre e quando cumpram com as prescrições do Capítulo 6.8 relativas aos equipamentos, mas não sobre a espessura da parede.
 - 1.6.3.3.2 Os vagões-cisterna para o transporte de gases da classe 2 cujos reservatórios foram construídos entre 01 de Janeiro de 1965 e 31 de Dezembro de 1966 poderão continuar a ser utilizados até 31 de Dezembro de 2019, sempre e quando cumpram com as prescrições do Capítulo 6.8 relativas aos equipamentos, mas não sobre a espessura da parede.
 - 1.6.3.3.3 Os vagões-cisterna para o transporte de gases da classe 2 cujos reservatórios foram construídos entre 01 de Janeiro de 1967 e 31 de Dezembro de 1970 poderão continuar a ser utilizados até 31 de Dezembro de 2021, sempre e quando cumpram com as prescrições do Capítulo 6.8 relativas aos equipamentos, mas não sobre a espessura da parede.
 - 1.6.3.3.4 Os vagões-cisterna para o transporte de gases da classe 2 cujos reservatórios foram construídos entre 01 de Janeiro de 1971 e 31 de Dezembro de 1975 poderão continuar a ser utilizados até 31 de Dezembro de 2025, sempre e quando cumpram com as prescrições do Capítulo 6.8 relativas aos equipamentos, mas não sobre a espessura da parede.
 - 1.6.3.3.5 Os vagões-cisterna para o transporte de gases da classe 2 cujos reservatórios foram construídos entre 01 de Janeiro de 1976 e 31 de Dezembro de 1978 poderão continuar a ser utilizados até 31 de Dezembro de 2029, sempre e quando cumpram com as prescrições do Capítulo 6.8 relativas aos equipamentos, mas não sobre a espessura da parede.
- 1.6.3.4 Os vagões-cisternas construídos antes de 1 de Janeiro de 1988, em conformidade com as disposições aplicáveis até 31 de Dezembro de 1987, que não sejam conformes com as disposições aplicáveis a partir de 1 de Janeiro de 1988, poderão ainda ser utilizados. A presente disposição também se aplica aos vagões-cisternas que não tenham a indicação do material do reservatório prescrita no 1.6.1 do Apêndice XI a partir de 1 de Janeiro de 1988.
- 1.6.3.5 Os vagões-cisternas construídos antes de 1 de Janeiro de 1993 em conformidade com as disposições aplicáveis até 31 de Dezembro de 1992 mas que não sejam conformes com as disposições aplicáveis a partir de 1 de Janeiro de 1993, poderão ainda ser utilizados depois dessa data.
- 1.6.3.6 Os vagões-cisternas construídos antes de 1 de Janeiro de 1995 e não conformes com as disposições aplicáveis até essa data, mas construídos de acordo com as disposições do RID aplicáveis até essa data, poderão ainda ser utilizados.
- 1.6.3.7 Os vagões-cisternas destinados ao transporte de matérias líquidas inflamáveis com um ponto de inflamação entre 55 °C e 60 °C, construídos antes de 1 de Janeiro de 1997 segundo as disposições dos 1.2.7, 1.3.8 e 3.3.3 do

Apêndice XI aplicáveis até 31 de Dezembro de 1996, mas não conformes com as disposições desses parágrafos aplicáveis a partir de 1 de Janeiro de 1997, poderão ainda ser utilizados.

- 1.6.3.8 Quando, devido a emendas ao RID, certas designações oficiais de transporte dos gases tenham sido modificadas, não é necessário modificar as designações na placa ou no próprio reservatório (ver 6.8.3.5.2 ou 6.8.3.5.3), na condição de que as designações dos gases nos vagões-cisternas, vagões-baterias e vagões com cisternas desmontáveis ou nas placas [ver 6.8.3.5.6 b) ou c)] sejam adaptadas quando da próxima inspeção periódica.
- 1.6.3.9 *(Reservado)*
- 1.6.3.10 *(Reservado)*
- 1.6.3.11 Os vagões-cisternas construídos antes de 1 de Janeiro de 1997 segundo as disposições aplicáveis até 31 de Dezembro de 1996, mas que não sejam conformes com as disposições do 3.3.3 e 3.3.4 do Apêndice XI aplicáveis a partir de 1 de Janeiro de 1997, poderão ainda ser utilizados.
- 1.6.3.12 *(Suprimido)*
- 1.6.3.13 *(Suprimido)*
- 1.6.3.14 Os vagões-cisternas construídos antes de 1 de Janeiro de 1999, segundo as disposições do 5.3.6.3 do Apêndice XI, e não conformes com as disposições do 5.3.6.3 do Apêndice XI aplicáveis a partir de 1 de Janeiro de 1999, poderão ainda ser utilizados.
- 1.6.3.15 Os vagões-cisternas construídos antes de 1 de Julho de 2007 em conformidade com as disposições aplicáveis até 31 de Dezembro de 2006, mas que todavia não sejam conformes com as disposições do 6.8.2.2.3 aplicáveis a partir de 1 de Janeiro de 2007, poderão ainda ser utilizados até à próxima inspeção periódica.
- 1.6.3.16 Para os vagões-cisternas e vagões-baterias que tenham sido construídos antes de 1 de Janeiro de 2007 mas que todavia não satisfaçam as disposições dos 4.3.2, 6.8.2.3, 6.8.2.4 e 6.8.3.4 relativas ao dossiê de cisterna, a conservação dos ficheiros para o dossiê de cisterna deve começar o mais tardar na próxima inspeção periódica.
- 1.6.3.17 Os vagões-cisternas destinados ao transporte das matérias da classe 3, grupo de embalagem I, com uma pressão de vapor a 50°C de no máximo 175 kPa (1,75 bar) (absoluta), construídas antes de 1 de Julho de 2007 em conformidade com as disposições aplicáveis até 31 de Dezembro de 2006 e às quais tenha sido atribuído o código-cisterna L1.5BN em conformidade com as disposições aplicáveis até 31 de Dezembro de 2006, poderão ainda ser utilizadas no transporte das referidas matérias até 31 de Dezembro de 2022.
- 1.6.3.18 Os vagões-cisternas e vagões-baterias que tenham sido construídos antes de 1 de Janeiro de 2003 segundo as disposições aplicáveis até 30 de Junho de 2001, mas que não sejam conformes com as disposições aplicáveis a partir de 1 de Julho de 2001, poderão ainda ser utilizados.
- Contudo, devem ser marcados com os códigos-cisternas pertinente e, quando aplicável, com os códigos alfanuméricos pertinentes das disposições especiais TC e TE em conformidade com o 6.8.4.
- 1.6.3.19 *(Reservado)*
- 1.6.3.20 Os vagões-cisternas construídos antes de 1 de Julho de 2003 segundo as disposições aplicáveis até 31 de Dezembro de 2002, mas que não satisfaçam as disposições do 6.8.2.1.7 aplicáveis a partir de 1 de Janeiro de 2003 e a disposição especial TE15 do 6.8.4 b) aplicável a partir de 1 de Janeiro de 2003 até 31 de Dezembro de 2006, poderão ainda ser utilizados.
- 1.6.3.21 *(Suprimido)*
- 1.6.3.22 Os vagões-cisternas com reservatórios em ligas de alumínio, construídos antes de 1 de Janeiro de 2003 segundo as disposições aplicáveis até 31 de Dezembro de 2002 e não conformes com as disposições aplicáveis a partir de 1 de Janeiro de 2003, poderão ainda ser utilizados.
- 1.6.3.23 *(Suprimido)*
- 1.6.3.24 Os vagões-cisternas destinados ao transporte de gases dos N.ºs ONU 1052, 1790 e 2073, construídos antes de 1 de Janeiro de 2003 segundo as disposições aplicáveis até 31 de Dezembro de 2002 e não conformes com as disposições do 6.8.5.1.1 b) aplicáveis a partir de 1 de Janeiro de 2003, poderão ainda ser utilizados.
- 1.6.3.25 *(Suprimido)*
- 1.6.3.26 Os vagões-cisternas construídos antes de 1 de Janeiro de 2007 em conformidade com as disposições aplicáveis até 31 de Dezembro de 2006, mas que todavia não estejam em conformidade com as disposições aplicáveis a partir

de 1 de Janeiro de 2007 no que se refere à marcação da pressão exterior de cálculo em conformidade com o 6.8.2.5.1, poderão ainda ser utilizados.

- 1.6.3.27 a) Para os vagões-cisternas e os vagões-baterias sem acopladores automáticos destinados ao transporte
- de gases da classe 2 com os códigos de classificação que contenha(m) a(s) letra(s) T, TF, TC, TO, TFC ou TOC, e ainda
 - de matérias das classes 3 a 8 que são transportadas no estado líquido, às quais estão afectadas os códigos-cisterna L15CH, L15DH ou L21 DH na coluna 12 do Quadro A do Capítulo 3.2,
- construídos antes de 01 de Janeiro de 2005, a absorção mínima de energia de dispositivos definidos na disposição especial TE22 da secção 6.8.4 deve elevar-se a 500 kJ para cada lado frontal do vagão.
- Os vagões-cisterna e os vagões-baterias para o transporte desses gases e matérias que são equipados com acopladores automáticos construídos antes de 1 de Julho de 2015, mas não cumpram os requisitos da disposição especial TE 22 de 6.8.4, aplicável a partir de 1 de Janeiro de 2015, podem ser utilizados até 31 de Dezembro de 2020.
- b) Os vagões-cisternas e os vagões-baterias sem acopladores automáticos destinados ao transporte
- de gases da classe 2 com os códigos de classificação contendo apenas a letra F, e
 - de matérias das classes 3 a 8, em estado líquido, às quais foram atribuídos os códigos-cisterna L10BH, L10CH ou L10DH na coluna 12 do Quadro A do Capítulo 3.2,
- construídos antes de 1 Janeiro 2007 e não conformes com as disposições da disposição especial TE22 do 6.8.4 aplicáveis a partir de 1 Janeiro 2007, poderão ainda ser utilizados.
- Os vagões-cisterna e os vagões-baterias para o transporte desses gases e matérias que são equipados com acopladores automáticos construídos antes de 1 de Julho de 2015, mas não cumpram os requisitos da disposição especial TE 22 de 6.8.4, aplicável a partir de 1 de Janeiro de 2015, podem ainda ser utilizados.
- 1.6.3.28 Os vagões-cisternas, construídos antes de 1 de Janeiro de 2005, segundo as disposições aplicáveis até 31 de Dezembro de 2004, mas que não sejam conformes com as disposições do segundo parágrafo do 6.8.2.2.1, devem ser reequipados, o mais tardar, aquando da próxima transformação ou reparação, desde que tal seja possível na prática e que os trabalhos efectuados obriguem à desmontagem dos órgãos visados.
- 1.6.3.29 Os vagões-cisternas construídos antes de 1 de Janeiro de 2005 e não conformes com as disposições do 6.8.2.2.4 aplicáveis a partir de 1 de Janeiro de 2005, poderão ainda ser utilizados.
- 1.6.3.30 *(Reservado)*
- 1.6.3.31 Os vagões-cisternas e as cisternas constituindo elementos de vagões-baterias que tenham sido, concebidos e construídos em conformidade com um código técnico que era reconhecido no momento da sua construção, de acordo com as disposições do 6.8.2.7 aplicáveis nessa altura, poderão ainda ser utilizados.
- 1.6.3.32 Os vagões-cisternas destinados ao transporte
- de gases da classe 2 com os códigos de classificação que contenha(m) a(s) letra(s) T, TF, TC, TO, TFC ou TOC, e
 - de matérias líquidas das classes 3 a 8, às quais foram atribuídos os códigos-cisterna L15CH, L15DH ou L21 DH na coluna 12 do Quadro A do Capítulo 3.2,
- construídos antes de 1 Janeiro 2007 e não conformes com as disposições da disposição especial TE 25 do 6.8.4 b) aplicáveis a partir de 1 Janeiro 2007, poderão ainda ser utilizados.
- Os vagões-cisternas destinados ao transporte de gases dos N.ºs ONU 1017 CLORO, 1749 TRIFLUORETO DE CLORO 2189 DICLOROSSILANO, 2901 CLORETO DE BROMO e 3057 CLORETO DE TRIFLUORACETILO, cuja espessura da parede inferior não satisfaça a disposição especial TE 25 b), devem ser reequipados, com dispositivos conformes com a disposição especial TE 25 a), c) ou d).
- 1.6.3.33 Os vagões-cisternas e os vagões-baterias, construídos antes de 1 Janeiro de 1986, segundo as disposições aplicáveis até 31 Dezembro de 1985, e não conformes com as disposições do 6.8.3.1.6 respeitantes aos tampões de choque, poderão ainda ser utilizados.
- 1.6.3.34 *(Reservado)*

- 1.6.3.35 *(Suprimido)*
- 1.6.3.36 Os vagões-cisternas que tenham sido construídos antes de 1 de Julho de 2011 em conformidade com as prescrições aplicáveis até 31 de Dezembro de 2010, mas que não satisfaçam os requisitos do 6.8.2.1.29 aplicáveis a partir de 1 de Janeiro de 2011, podem ainda ser utilizados.
- 1.6.3.37 *(Suprimido)*
- 1.6.3.38 Os vagões-cisterna e vagões-baterias concebidos e construídos em conformidade com as normas aplicáveis no momento da sua construção (ver 6.8.2.6 e 6.8.3.6), de acordo com as disposições do RID aplicáveis nessa data, podem ainda ser utilizados a menos que essa utilização seja restringida por uma medida transitória específica.
- 1.6.3.39 Os vagões-cisterna construídos antes de 1 de Julho de 2011 de acordo com as prescrições do 6.8.2.2.3 aplicáveis até 31 de Dezembro de 2010, mas que não estão conformes com as prescrições do terceiro parágrafo do 6.8.2.2.3, relativas à posição do pára-chamas ou corta-chamas, podem ainda ser utilizadas.
- 1.6.3.40 *(Suprimido)*
- 1.6.3.41 Os vagões-cisternas construídos antes de 01 de Julho de 2013, em conformidade com as prescrições aplicáveis até 31 de Dezembro de 2012, mas que não estão em conformidade com as prescrições de marcação dos 6.8.2.5.2 ou 6.8.3.5.6 aplicáveis a partir de 01 de Janeiro de 2013, podem continuar a ser marcadas em conformidade com as prescrições aplicáveis até 31 de Dezembro de 2012 até à próxima inspecção periódica que ocorra depois de 01 de Julho de 2013.
- 1.6.3.42 Para o N.º ONU 2381, o código-cisterna indicado na coluna (12) do Quadro A do Capítulo 3.2 aplicável até 31 de Dezembro de 2012 pode continuar a ser aplicado até 31 de Dezembro de 2018 para os vagões-cisternas fabricados antes de 1 de Julho de 2013.
- 1.6.3.43 Os vagões-cisternas construídos antes de 01 de Janeiro de 2012 em conformidade com as prescrições aplicáveis até 31 de Dezembro de 2012, mas que não estão conformes com as prescrições do 6.8.2.6 relativas às normas EN 14432:2006 e EN 14433:2006 aplicáveis a partir de 01 de Janeiro de 2011, podem ainda ser utilizados.
- 1.6.3.44 *(Reservado)*
- 1.6.3.45 Os vagões-cisterna para gases liquefeitos refrigerados construídos antes de 1 de Julho de 2017, em conformidade com os requisitos em vigor até 31 de Dezembro de 2016, que não estejam em conformidade com os requisitos do 6.8.3.4.10, 6.8.3.4.11 e 6.8.3.5.4 aplicáveis a partir de 1 de Janeiro de 2017 podem continuar a ser utilizados até à próxima inspecção após 1 de Julho de 2017. Até essa data, para cumprir os requisitos do 4.3.3.5 e 5.4.1.2.2 (d), o tempo de retenção real pode ser estimado sem recorrer ao tempo de retenção de referência.
- 1.6.3.46 Os vagões-cisterna construídos antes de 01 de Julho de 2017 de acordo com os requisitos aplicáveis até 31 de Dezembro de 2016, mas que não estão em conformidade com os requisitos do 6.8.2.1.23, aplicáveis a partir de 01 de Janeiro de 2017, podem ainda ser utilizados.

1.6.4 Contentores-cisternas, cisternas móveis e CGEM

- 1.6.4.1 Os contentores-cisternas que tenham sido construídos antes de 1 de Janeiro de 1988 segundo as disposições aplicáveis até 31 de Dezembro de 1987, mas que não sejam conformes com as disposições aplicáveis a partir de 1 de Janeiro de 1988, poderão ainda ser utilizados.
- 1.6.4.2 Os contentores-cisternas que tenham sido construídos antes de 1 de Janeiro de 1993 segundo as disposições aplicáveis até 31 de Dezembro de 1992, mas que não sejam conformes com as disposições aplicáveis a partir de 1 de Janeiro de 1993, poderão ainda ser utilizados.
- 1.6.4.3 Os contentores-cisternas que tenham sido construídos antes de 1 de Janeiro de 1999 segundo as disposições aplicáveis até 31 de Dezembro de 1998, mas que não sejam conformes com as disposições aplicáveis a partir de 1 de Janeiro de 1999, poderão ainda ser utilizados.
- 1.6.4.4 Os contentores-cisternas destinados ao transporte de matérias líquidas inflamáveis com um ponto de inflamação entre 55 °C e 60 °C, construídos antes de 1 de Janeiro de 1997 segundo as disposições dos 1.2.7, 1.3.8 e 3.3.3 do Apêndice X aplicáveis até 31 de Dezembro de 1996, mas não conformes com as disposições aplicáveis a partir de 1 de Janeiro de 1997, poderão ainda ser utilizados.
- 1.6.4.5 Quando, devido a emendas ao RID, certas designações oficiais de transporte dos gases tenham sido modificadas, não é necessário modificar as designações na placa ou no próprio reservatório (ver 6.8.3.5.2 ou 6.8.3.5.3), na condição de que as designações dos gases nos contentores-cisternas e nos CGEM ou nas placas [ver 6.8.3.5.6 b) ou c)] sejam adaptadas quando da próxima inspecção periódica.

- 1.6.4.6 Os contentores-cisternas construídos antes de 1 de Janeiro de 2007 em conformidade com as disposições aplicáveis até 31 de Dezembro de 2006, mas que todavia não estejam em conformidade com as disposições aplicáveis a partir de 1 de Janeiro de 2007 no que se refere à marcação da pressão exterior de cálculo em conformidade com o 6.8.2.5.1, poderão ainda ser utilizados.
- 1.6.4.7 Os contentores-cisternas que tenham sido construídos antes de 1 de Janeiro de 1997 segundo as disposições aplicáveis até 31 de Dezembro de 1996, mas não conformes com as disposições dos 3.3.3 e 3.3.4 do Apêndice X aplicáveis a partir de 1 de Janeiro de 1997, poderão ainda ser utilizados.
- 1.6.4.8 Os contentores-cisternas construídos antes de 1 de Janeiro de 1999, segundo as disposições do 5.3.6.3 do Apêndice X, aplicável até 31 de Dezembro de 1998 e não sejam conformes com as disposições do 5.3.6.3 do Apêndice X aplicáveis a partir de 1 de Janeiro de 1999, poderão ainda ser utilizados.
- 1.6.4.9 Os contentores-cisternas e os CGEM concebidos e construídos em conformidade com um código técnico reconhecido à data da sua construção, de acordo com as disposições do 6.8.2.7 aplicáveis nessa altura, poderão ainda ser utilizados.
- 1.6.4.10 *(Suprimido)*
- 1.6.4.11 *(Reservado)*
- 1.6.4.12 Os contentores-cisternas e os CGEM que tenham sido construídos antes de 1 de Janeiro de 2003, segundo as disposições aplicáveis até 30 de Junho de 2001, mas não conformes com as disposições aplicáveis a partir de 1 de Julho de 2001, poderão ainda ser utilizados.
- Contudo, devem ser marcados com o código-cisterna pertinente e, quando aplicável, os códigos alfanuméricos pertinentes das disposições especiais TC e TE em conformidade com o 6.8.4.
- 1.6.4.13 Os contentores-cisternas que tenham sido construídos antes de 1 de Julho de 2003 segundo as disposições aplicáveis até 31 de Dezembro de 2002 mas que não satisfaçam as disposições do 6.8.2.1.7 aplicáveis a partir de 1 de Janeiro de 2003 e a disposição especial TE15 do 6.8.4 b) aplicável de 1 de Janeiro de 2003 a 31 de Dezembro de 2006, poderão ainda ser utilizados.
- 1.6.4.14 Os contentores-cisternas destinados ao transporte de gases dos N.ºs ONU 1052, 1790 e 2073, construídos antes de 1 de Janeiro de 2003 segundo as disposições aplicáveis até 31 de Dezembro de 2002 e não conformes com as disposições do 6.8.5.1.1 b) aplicáveis a partir de 1 de Janeiro de 2003, poderão ainda ser utilizados.
- 1.6.4.15 Não é necessário indicar, na placa da cisterna, o tipo de ensaio ("P" ou "L") prescrito no 6.8.2.5.1 antes de ser efectuado o primeiro ensaio que deva ter lugar depois de 1 de Janeiro de 2007.
- 1.6.4.16 *(Suprimido)*
- 1.6.4.17 *(Suprimido)*
- 1.6.4.18 Para os contentores-cisternas e CGEM que tenham sido construídos antes de 1 de Janeiro de 2007 mas que todavia não satisfaçam as disposições dos 4.3.2, 6.8.2.3, 6.8.2.4 e 6.8.3.4 relativas ao dossiê de cisterna, a conservação dos ficheiros para o dossiê de cisterna deve começar o mais tardar na próxima inspecção periódica.
- 1.6.4.19 *(Suprimido)*
- 1.6.4.20 Os contentores-cisternas para resíduos operados sob vácuo, construídos antes de 1 de Julho de 2005 segundo as disposições aplicáveis até 31 de Dezembro de 2004, mas que não sejam conformes com as disposições do 6.10.3.9 aplicáveis a partir de 1 de Janeiro de 2005, poderão ainda ser utilizados.
- 1.6.4.21 *(Reservado)*
- a
- 1.6.4.29 *(Reservado)*
- 1.6.4.30 As cisternas móveis e CGEM "UN" que não satisfaçam as disposições de concepção aplicáveis a partir de 1 de Janeiro de 2007 mas que tenham sido construídos em conformidade com um certificado de aprovação de tipo emitido antes de 1 de Janeiro de 2008 poderão ainda ser utilizados.
- 1.6.4.31 *(Suprimido)*
- 1.6.4.32 Quando o reservatório de um contentor-cisterna já foi dividido em secções com uma capacidade máxima de 7 500 litros por meio de divisórias ou de quebra-ondas antes de 1 de Janeiro de 2009, não é necessário acrescentar à

capacidade o símbolo “S” nas indicações requeridas no título do 6.8.2.5.1 até que o ensaio periódico seguinte em conformidade com o 6.8.2.4.2 seja efectuado.

- 1.6.4.33 Sem prejuízo das disposições do 4.3.2.2.4, os contentores-cisternas destinados ao transporte de gases liquefeitos ou de gases liquefeitos refrigerados, que correspondam às disposições de construção do RID aplicáveis mas que estavam divididos em secções com uma capacidade superior a 7 500 litros por meio de divisórias ou de quebra-ondas antes de 1 de Julho de 2009, podem ainda ser cheios a mais de 20% ou a menos de 80% da sua capacidade.
- 1.6.4.34 *(Suprimido)*
- 1.6.4.35 *(Suprimido)*
- 1.6.4.36 *(Suprimido)*
- 1.6.4.37 As cisternas móveis e os CGEM construídos antes de 1 de Janeiro de 2012, que estejam conformes, quando aplicável, com os requisitos de marcação do 6.7.2.20.1, 6.7.3.16.1, 6.7.4.15.1 ou 6.7.5.13.1 aplicáveis até 31 de Dezembro de 2010, podem continuar a ser utilizados se satisfizerem todas as restantes disposições pertinentes da presente edição do RID, incluindo, quando aplicável, a disposição do 6.7.2.20.1 g) relativa à marcação do símbolo “S” na placa da cisterna, quando o reservatório ou o compartimento está dividido por quebra-ondas em secções com uma capacidade máxima de 7 500 litros.
- 1.6.4.38 Nas cisternas móveis construídas antes de 1 de Janeiro de 2014 não é necessário indicar a instrução de transporte em cisternas móveis exigida no 6.7.2.20.2, 6.7.3.16.2 e 6.7.4.15.2, até à próxima inspecção ou ensaio periódico.
- 1.6.4.39 Os contentores-cisternas e CGEM concebidos e construídos em conformidade com as normas aplicáveis no momento da sua construção (ver 6.8.2.6 e 6.8.3.6) de acordo com as disposições do RID que eram aplicáveis nessa data, podem ainda ser utilizados, excepto se restringido por uma medida de transitória específica.
- 1.6.4.40 Os contentores-cisternas construídos antes de 1 de Julho de 2011 de acordo com as prescrições do 6.8.2.2.3 aplicáveis até 31 de Dezembro de 2010, mas que não estão conformes com as prescrições do terceiro parágrafo do 6.8.2.2.3, relativas à posição do pára-chamas ou corta-chamas podem ainda ser utilizados.
- 1.6.4.41 *(Suprimido)*
- 1.6.4.42 Os contentores-cisternas construídos antes de 01 de Julho de 2013, em conformidade com as prescrições aplicáveis até 31 de Dezembro de 2012, mas que não estão conformes com as prescrições das marcações dos 6.8.2.5.2 ou 6.8.3.5.6 aplicáveis a partir de 01 de Janeiro de 2013, podem continuar a ser marcados em conformidade com as prescrições aplicáveis até 31 de Dezembro de 2012 até à próxima inspecção periódica que ocorra depois de 01 de Julho de 2013.
- 1.6.4.43 As cisternas móveis e os CGEM fabricados antes de 01 de Janeiro de 2014 não carecem de satisfazer as prescrições 6.7.2.13.1 f), 6.7.3.9.1 e), 6.7.4.8.1 e) e 6.7.5.6.1 d) relativas à marcação dos dispositivos de descompressão.
- 1.6.4.44 Para as matérias para as quais a disposição TP38 ou TP39 está afectada na coluna (11) do Quadro A do Capítulo 3.2, a instrução de transporte em cisternas móveis prescrita no RID aplicável até 31 de Dezembro de 2012 pode ainda ser aplicada até 31 de Dezembro de 2018.
- 1.6.4.45 Para o N.º ONU 2381, o código-cisterna indicado na coluna (12) do Quadro A do Capítulo 3.2 aplicável até 31 de Dezembro de 2012 pode continuar a ser aplicado até 31 de Dezembro de 2018 para os contentores-cisternas construídos antes de 01 de Julho de 2013.
- 1.6.4.46 Os contentores-cisternas construídos antes de 01 de Janeiro de 2012 em conformidade com as prescrições aplicáveis até 31 de Dezembro de 2012, mas que não estão conformes com as prescrições do 6.8.2.6 relativas às normas 14432:2006 e 14433:2006 aplicáveis a partir de 01 de Janeiro de 2011, podem ainda ser utilizados.
- 1.6.4.47 Os contentores-cisterna para gases liquefeitos refrigerados construídos antes de 1 de Julho de 2017, em conformidade com as prescrições aplicáveis até 31 de Dezembro de 2016, mas que não estão conformes com o prescrito no 6.8.3.4.10, 6.8.3.4.11 e 6.8.3.5.4 aplicáveis a partir de 1 de Janeiro de 2017 podem continuar a ser utilizados até à próxima inspecção posterior a 1 de Julho de 2017. Até essa data, para cumprir os requisitos do 4.3.3.5 e 5.4.1.2.2 (d), o tempo de retenção real pode ser estimado sem recorrer ao tempo de retenção de referência.
- 1.6.4.48 Os contentores-cisterna construídos antes de 1 de Julho de 2017 em conformidade com as disposições em vigor até 31 de Dezembro de 2016, mas que não estão em conformidade com os requisitos do 6.8.2.1.23, aplicáveis a partir de 01 de Janeiro de 2017, podem ainda ser utilizados.

1.6.5 (Reservado)**1.6.6 Classe 7****1.6.6.1 Pacotes cujo modelo não necessitou de aprovação por parte da autoridade competente nos termos das edições de 1985 e de 1985 (revista em 1990) do N.º 6 da Série de Segurança da AIEA**

Os pacotes que não exijam a aprovação do modelo pela autoridade competente (pacotes isentos, Tipo IP-1, Tipo IP-2, Tipo IP-3 e Pacotes do Tipo A) devem cumprir na íntegra todos os requisitos do RID, com excepção dos pacotes que satisfazem as exigências das Edições de 1985 e de 1985 (revista em 1990) da AIEA para o Transporte Seguro de Materiais Radioativos (AIEA, Série de Normas de Segurança n.º 6):

- a) Podem continuar em transporte, desde que estejam preparados para transporte antes de 31 de Dezembro de 2003 e sujeitos aos requisitos do 1.6.6.3, se aplicável;
- b) Podem continuar a ser utilizados, na condição de:
 - i. Não terem sido projetados para conter hexafluoreto de urânio;
 - ii. As prescrições aplicáveis do 1.7.3 serem aplicadas;
 - iii. Os limites de actividade e a classificação do 2.2.7 serem aplicados;
 - iv. Os requisitos e o controlo para o transporte expresso nas partes 1, 3, 4, 5 e 7 serem aplicadas;
 - v. A embalagem não foi fabricada ou modificada após 31 de Dezembro de 2003.

1.6.6.2 Pacotes aprovados nos termos das edições de 1973, 1973 (versão revista), 1985 e 1985 (revista em 1990) do N.º 6 da Série de Segurança da AIEA

1.6.6.2.1 Os pacotes que necessitam da aprovação do modelo pela autoridade competente deve cumprir integralmente os requisitos do RID, a menos que sejam satisfeitas as seguintes condições:

- a) As embalagens foram fabricadas segundo um modelo de pacote aprovado pela autoridade competente, nos termos das disposições das Edições de 1973 ou 1973 (com as alterações introduzidas) ou Edições da AIEA de 1985 e 1985 (revista em 1990) Série de Normas de Segurança n.º 6;
- b) O modelo de pacote está sujeita a aprovação multilateral;
- c) As prescrições aplicáveis do 1.7.3 são cumpridas;
- d) Os limites de actividade e classificação do 2.2.7 são aplicadas;
- e) Os requisitos e controlos para o transporte das partes 1, 3, 4, 5 e 7 são aplicados;
- f) *(Reservado)*
- g) Para os pacotes que satisfaçam os requisitos das Edições da AIEA de 1973 ou 1973 (com as alterações introduzidas) Série de Normas de Segurança n.º 6:
 - i. Os pacotes mantêm protecção suficiente para garantir que o nível de radiação a 1 m da superfície do pacote não ultrapassa 10 mSv/h em condições acidentais no transporte definidas nas Edições de 1973 ou 1973 (com as alterações introduzidas) da Série de Normas de Segurança da AIEA n.º 6 com o conteúdo máximo radioactivo que o pacote está autorizado a conter;
 - ii. Os pacotes não utilizam ventilação contínua;
 - iii. Um número de série, de acordo com o 5.2.1.7.5 é atribuído e marcado no exterior de cada embalagem.

1.6.6.2.2 Nenhum novo fabrico de embalagens com base num modelo de pacote atendendo às disposições das Edições da AIEA de 1973 ou 1973 (com as alterações introduzidas), 1985, e de 1985 (revista em 1990) da Série de Normas de Segurança n.º 6 será autorizado a começar.

1.6.6.3 Pacotes isentos das exigências para matérias cindíveis em conformidade com as edições do RID de 2011 e 2013 (Edição de 2009 do Regulamento para o transporte seguro de materiais radioactivos da AIEA, Série de normas de segurança N.º TS-R-1)

Os volumes contendo matérias cindíveis que são isentos da classificação como "CINDÍVEL" de acordo com o 2.2.7.2.3.5 a) i) ou iii) das edições do RID 2011 e 2013 [parágrafos 417 (a) (i) ou (iii) da edição de 2009 do

Regulamento da AIEA para o Transporte Seguro de Materiais Radioactivos] preparados para transporte antes de 31 de Dezembro de 2014 podem continuar em transporte e podem continuar a ser classificados como não-cindíveis ou cindíveis isentos excepto quando os limites designados na Tabela 2.2.7.2.3.5 dessas edições sejam aplicáveis ao veículo. A remessa deve ser transportada em uso exclusivo.

1.6.6.4 *Matérias radioactivas sob forma especial aprovadas nos termos das edições de 1973, 1973 (versão revista), 1985 e 1985 (revista em 1990) do N.º 6 da Séir de Segurança da AIEA*

As matérias radioactivas sob forma especial fabricadas segundo um modelo que tenha obtido a aprovação unilateral de uma autoridade competente nos termos das edições de 1973, 1973 (versão revista), 1985 e 1985 (revista em 1990) do N.º 6 da Colecção de Segurança da AIEA poderão ainda ser utilizadas se satisfizerem o sistema de gestão obrigatório de acordo com os requisitos aplicáveis do 1.7.3. Nenhum novo fabrico destas matérias radioactivas sob forma especial deverá ser autorizado a começar.

**CAPÍTULO 1.7
DISPOSIÇÕES GERAIS RELATIVAS ÀS MATÉRIAS RADIOACTIVAS**

1.7.1 Campo de aplicação

NOTA 1: *Em caso de acidente ou de incidente no decurso do transporte de matérias radioactivas, os planos de intervenção, tal como estabelecidos pelos organismos nacionais ou internacionais competentes devem ser observados a fim de proteger as pessoas, os bens e o ambiente. As recomendações neste âmbito são apresentadas no documento "Planning and Preparing for Emergency Response to Transport Accidents Involving Radioactive Material", Série Normas de Segurança No TS-G-1.2 (ST-3), AIEA, Viena (2002).*

NOTA 2: *Os procedimentos de emergência devem ter em conta a possibilidade de formação de outras matérias perigosas que poderá resultar da reacção entre o conteúdo de uma remessa e o ambiente em caso de acidente.*

1.7.1.1 O RID estabelece normas de segurança que permitem um controlo, a um nível aceitável, dos riscos radiológicos, dos riscos de criticalidade e dos riscos térmicos a que ficam expostas as pessoas, os bens e o ambiente devido ao transporte de matérias radioactivas. Baseia-se no Regulamento para o transporte seguro de materiais radioactivos da AIEA, Edição de 2012, Série de Normas de Segurança, SSR-6, AIEA, Viena (2012). As notas de informação figuram no documento "*Advisory Material for the LAEA Regulations for the Safe Transport of Radioactive Material (2012 edition)*", Série de Normas de Segurança N.º SSG-26, AIEA, Viena, (2014).

1.7.1.2 O RID tem por objectivo estabelecer os requisitos que devem ser satisfeitos para garantir a segurança e para proteger as pessoas, os bens e o ambiente contra os efeitos da radiação durante o transporte de matérias radioactivas. Essa protecção é assegurada pelos seguintes meios:

- a) confinamento do conteúdo radioactivo;
- b) controlo da intensidade de radiação externa;
- c) prevenção da criticalidade;
- d) prevenção dos danos causados pelo calor.

Dá-se satisfação a essas exigências: em primeiro lugar, modulando os limites de conteúdo nos pacotes e nos vagões, bem como as normas de aptidão aplicadas aos modelos de pacotes segundo o risco apresentado pelo conteúdo radioactivo; em segundo lugar, impondo condições na concepção e na exploração dos pacotes e na conservação das embalagens, tendo em conta a natureza do conteúdo radioactivo; finalmente, prescrevendo controlos administrativos, incluindo, se for caso disso, uma aprovação pela autoridade competente.

1.7.1.3 O RID aplica-se ao transporte ferroviário de matérias radioactivas, incluindo o transporte acessório à utilização das matérias radioactivas. O transporte compreende todas as operações e condições associadas à movimentação das matérias radioactivas, tais como a concepção das embalagens, o seu fabrico, a sua conservação e a sua reparação, e a preparação, a remessa, a carga, o encaminhamento, incluindo a armazenagem em trânsito, a descarga e a recepção no local de destino final dos carregamentos de matérias radioactivas e de pacotes. Aplica-se uma abordagem gradual para especificar as normas de aptidão no RID que se caracterizam por três graus gerais de severidade:

- a) condições de transporte de rotina (sem incidentes);
- b) condições normais de transporte (incidentes menores);
- c) condições de transporte com acidentes.

1.7.1.4 As disposições do RID não se aplicam a nenhuma das seguintes situações:

- a) Matérias radioactivas que fazem parte integrante do meio de transporte;
- b) Matérias radioactivas deslocadas no interior de uma instalação submetida a regulamentações específicas de segurança em vigor nessa instalação e na qual a movimentação não se efectua por estradas ou por caminhos-de-ferro públicos;
- c) Matérias radioactivas implantadas ou incorporadas no organismo de uma pessoa ou de um animal vivo para fins de diagnóstico ou de terapêutica;
- d) Matérias radioactivas dentro ou sobre uma pessoa que está a ser transportada para tratamento médico, por a pessoa tem sido objecto de ingestão acidental ou deliberada de matérias radioactivas ou de contaminação;
- e) Matérias radioactivas contidas em produtos de consumo autorizadas pelas autoridades competentes, após a sua venda ao utilizador final;
- f) As matérias naturais e minerais contendo radionuclídeos naturais (que possam ter sido processados), desde que a concentração da actividade da matéria não exceda 10 vezes os valores especificados na Tabela 2.2.7.2.2.1, ou cálculo de acordo com o 2.2.7.2.2.2 a) e 2.2.7.2.2.3 a 2.2.7.2.2.6. Para as matérias naturais e minerais contendo radionuclídeos naturais que não estão em equilíbrio secular o cálculo da concentração da actividade deve ser realizada de acordo com o 2.2.7.2.2.4;
- g) Objectos sólidos não radioactivos para os quais as quantidades de matérias radioactivas presentes sobre qualquer superfície não ultrapassem o limite fixado na definição de “contaminação” no 2.2.7.1.2.

1.7.1.5 *Disposições específicas do transporte de pacotes isentos*

1.7.1.5.1 Os pacotes isentos que possam conter matérias radioactivas em quantidades limitadas, instrumentos ou objectos manufacturados ou embalagens vazias, como indicado no 2.2.7.2.4.1 ficam sujeitos apenas às disposições das partes 5 a 7 enumeradas a seguir:

- a) as prescrições aplicáveis enunciadas nos 5.1.2.1, 5.1.3.2, 5.1.5.2.2, 5.1.5.2.3, 5.1.4, 5.1.5.4, 5.2.1.10 e 7.5.11 CW33 (3.1), (5.1) a (5.4) e (6);
- b) as prescrições aplicáveis aos pacotes isentos especificados no 6.4.4; e

excepto quando as matérias radioactivas possuem outras características perigosas e têm que ser classificadas numa classe diferente da Classe 7 em conformidade com a disposição especial 290 ou 369 do Capítulo 3.3, onde as disposições a) e b) acima referidas, apenas se aplicam se forem relevantes e para além das relativas à classe principal.

1.7.1.5.2 Os pacotes isentos estão sujeitos às disposições relevantes de todas as outras partes do RID. Se o pacote isento contiver matérias cindíveis, uma das excepções previstas no 2.2.7.2.3.5 será aplicável e as disposições do 7.5.11 CV33 (4.3) devem ser satisfeitas.

1.7.2 **Programa de protecção radiológica**

1.7.2.1 O transporte de matérias radioactivas deve reger-se por um programa de protecção radiológica, que é um conjunto de disposições sistemáticas com o objectivo de assegurar que as medidas de protecção radiológica sejam devidamente tomadas em consideração.

1.7.2.2 As doses individuais devem ser inferiores aos limites de doses pertinentes. A protecção e a segurança devem ser optimizadas de forma a que o valor das doses individuais, o número de pessoas expostas e a probabilidade de sofrer uma exposição sejam mantidos o mais baixo que seja razoavelmente possível, tendo conta os factores económicos e sociais, com esta restrição de que as doses individuais sejam submetidas a limitações de dose. É necessário adoptar uma aproximação rigorosa e sistemática que tenha em conta as interacções entre o transporte e outras actividades.

1.7.2.3 A natureza e a amplitude das medidas a implementar neste programa devem ser proporcionadas ao valor e à probabilidade das exposições às radiações. O programa deve englobar as disposições dos 1.7.2.2, 1.7.2.4, 1.7.2.5 e 7.5.11 CW33 (1.1). A documentação relativa ao programa deve ser posta à disposição, quando solicitada, para inspecção pela autoridade competente relevante.

1.7.2.4 No caso das exposições profissionais resultantes de actividades de transporte, quando se estima que a dose eficaz, ou:

- a) se situará provavelmente entre 1 e 6 mSv num ano, é necessário aplicar um programa de avaliação de doses através de uma vigilância dos locais de trabalho ou de uma vigilância individual; ou

b) ultrapassará provavelmente 6 mSv num ano, é necessário proceder a uma vigilância individual.

Quando se procede a uma vigilância individual ou a uma vigilância dos locais de trabalho, é necessário possuir registos apropriados.

NOTA: No caso das exposições profissionais resultantes de actividades de transporte, quando se estima que a dose eficaz não ultrapassará, muito provavelmente, 1 mSv num ano, não é necessário aplicar os procedimentos de trabalho especiais, proceder a uma vigilância forçada, implementar programas de avaliação das doses ou possuir registos individuais.

1.7.2.5 Os trabalhadores (ver 7.5.11, CW 33, Nota 3) devem ter sido formados de modo adequado que incida sobre a radioprotecção incluindo as precauções a tomar para restringir a exposição no trabalho e a exposição de outras pessoas que poderiam sofrer os efeitos das acções dos mesmos.

1.7.3 Sistema de gestão

Deverá ser estabelecido um sistema de gestão baseado em normas internacionais, nacionais ou outras, aprovado pela autoridade competente e implementado para todas as actividades no âmbito do RID, conforme previsto no 1.7.1.3, com o objectivo de garantir a sua conformidade com as disposições aplicáveis do RID, devem ser estabelecidos e aplicados programas de garantia da qualidade baseados em normas internacionais, nacionais ou outras que sejam aceitáveis pela autoridade competente. Deve ser mantida à disposição da autoridade competente comprovação certificação indicando que as especificações do modelo foram inteiramente respeitadas. O fabricante, o expedidor ou o utilizador devem estar em condições de:

- a) fornecer à autoridade competente os meios para que sejam feitas inspecções durante o fabrico e a utilização;
- e
- b) demonstrar o cumprimento do RID perante a autoridade competente.

Quando for necessária aprovação ou autorização da autoridade competente, essa aprovação ou autorização deve ter em conta e depender da adequação do sistema de gestão.

1.7.4 Arranjo especial

1.7.4.1 Por arranjo especial, entende-se as disposições, aprovadas pela autoridade competente, em virtude das quais pode ser transportada uma remessa que não satisfaça todas as prescrições do RID aplicáveis às matérias radioactivas.

NOTA: O arranjo especial não é considerado como uma derrogação temporária segundo 1.5.1.

1.7.4.2 As remessas que não seja possível tornar conformes com quaisquer disposições aplicáveis às matérias radioactivas só podem ser transportadas sob arranjo especial. Depois de se ter assegurado que não é possível conformar-se com as disposições relativas às matérias radioactivas do RID e que o respeito das normas de segurança fixadas pelo RID foi demonstrado por outros meios, a autoridade competente pode aprovar operações de transporte ao abrigo de um arranjo especial para uma remessa única ou para uma série de remessas múltiplas que estão previstas. O nível geral de segurança durante o transporte deve ser pelo menos equivalente ao que seria assegurado se todas as prescrições aplicáveis fossem respeitadas. Para as remessas internacionais deste tipo, é necessária uma aprovação multilateral.

1.7.5 Matéria radioactiva com outras propriedades perigosas

Além das propriedades radioactivas e cindíveis, será também necessário ter em conta quaisquer riscos subsidiários apresentados pelo conteúdo do pacote, tais como explosividade, inflamabilidade, piroforicidade, toxicidade química e corrosividade, na documentação, na etiquetagem, na marcação, na sinalização, na armazenagem, na segregação e no transporte, com vista a serem respeitadas todas as disposições pertinentes do RID aplicáveis às mercadorias perigosas.

1.7.6 Não-conformidade

1.7.6.1 Em caso de não-conformidade de qualquer um dos limites do RID aplicável à intensidade de radiação ou à contaminação,

- a) o expedidor, destinatário, transportador e qualquer organização envolvida durante o transporte que possa ser afectada, conforme o caso, deve ser informado dessa não-conformidade
 - i) pelo transportador se a não-conformidade for constatada durante o transporte; ou
 - ii) destinatário se a não-conformidade for constatada à recepção;

- b) o transportador, o expedidor ou o destinatário, consoante o caso, deve:
 - i) tomar medidas imediatas para atenuar as consequências da não-conformidade;
 - ii) investigar sobre a não-conformidade e sobre as suas causas, as suas circunstâncias e as suas consequências;
 - iii) tomar medidas apropriadas para remediar as causas e as circunstâncias que estejam na origem da não-conformidade e para obstar ao reaparecimento de circunstâncias análogas às que estiveram na origem da não-conformidade; e
 - iv) dar a conhecer à(s) autoridade(s) competente(s) as causas da não-conformidade e as medidas correctivas ou preventivas que tenham sido tomadas ou que o devam ser; e
- c) a não-conformidade deve ser levada logo que possível ao conhecimento do expedidor e da(s) autoridade (s) competente(s), respectivamente, e deve sê-lo imediatamente quando se produzir uma situação de exposição de emergência ou estiver em vias de se produzir.

CAPÍTULO 1.8

MEDIDAS DE CONTROLO E DE APOIO AO CUMPRIMENTO DAS PRESCRIÇÕES DE SEGURANÇA

1.8.1 Controlos administrativos das mercadorias perigosas

1.8.1.1 As autoridades competentes dos Estados parte do RID podem, em qualquer momento, levar a efeito operações locais de controlo para verificar se as prescrições relativas ao transporte das mercadorias perigosas são respeitadas, incluindo as exigências de segurança pública segundo o 1.10.1.5.

Essas operações devem contudo ser efectuadas sem pôr em perigo as pessoas, os bens e o ambiente e sem perturbação considerável do trânsito ferroviário.

1.8.1.2 Os intervenientes no transporte de mercadorias perigosas (Capítulo 1.4) devem, no quadro das suas respectivas obrigações, fornecer sem demora às autoridades competentes e aos seus agentes as informações necessárias à realização das operações de controlo.

1.8.1.3 As autoridades competentes podem também, nas instalações das empresas que intervêm no transporte de mercadorias perigosas (Capítulo 1.4), para fins de controlo, proceder a inspecções, consultar os documentos necessários e recolher amostras de mercadorias perigosas ou de embalagens para exame, na condição de que isso não constitua um risco para a segurança. Os intervenientes no transporte de mercadorias perigosas (Capítulo 1.4) devem disponibilizar, para fins de controlo, os vagões, os componentes dos vagões, bem como os equipamentos e as instalações, na medida em que isso seja possível e razoável. Podem, se o considerarem necessário, designar uma pessoa da empresa para acompanhar o representante da autoridade competente.

1.8.1.4 Se as autoridades competentes constatarem que as prescrições do RID não são respeitadas, podem proibir uma expedição ou interromper um transporte até que sejam corrigidas as deficiências constatadas, ou ainda prescrever outras medidas apropriadas. A imobilização pode ser feita no próprio local ou num outro escolhido pela autoridade por razões de segurança. Estas medidas não devem perturbar de maneira desproporcionada o trânsito ferroviário.

1.8.2 Entreaajuda administrativa

1.8.2.1 Os Estados parte do RID asseguram reciprocamente uma entreaajuda administrativa para a implementação do presente Regulamento.

1.8.2.2 Quando um Estado parte do RID tiver motivos para constatar no seu território que a segurança do transporte de mercadorias perigosas é comprometida na sequência de infracções muito graves ou repetidas praticadas por uma empresa com sede no território de outro Estado parte do RID deve assinalar essas infracções às autoridades competentes desse outro Estado-Membro. As autoridades competentes do Estado parte do RID em cujo território as infracções muito graves ou repetidas foram constatadas, podem solicitar às autoridades competentes do Estado parte do RID em cujo território a empresa tem a sua sede que tomem medidas apropriadas em relação ao ou aos infractores. A transmissão de dados pessoais só é permitida se for necessária para o tratamento de infracções muito graves ou repetidas.

1.8.2.3 As autoridades competentes que forem interpeladas comunicam às autoridades competentes do Estado parte do RID em cujo território as infracções foram constatadas quais as medidas que, se for caso disso, foram tomadas relativamente à empresa.

1.8.3 Conselho de segurança

- 1.8.3.1 As empresas cuja actividade inclua operações de transporte ferroviário de mercadorias perigosas, ou operações de embalagem, de carga, de enchimento ou de descarga ligadas a esses transportes, devem nomear um ou vários conselheiros de segurança, adiante designados por "conselheiros", para o transporte de mercadorias perigosas, encarregados de colaborar na prevenção de riscos para as pessoas, para os bens ou para o ambiente, inerentes àquelas operações.
- 1.8.3.2 As autoridades competentes dos Estados parte do RID podem prever que estas prescrições não se aplicam às empresas:
- cujas actividades incluam o transporte de mercadorias perigosas em meios de transporte pertencentes às forças armadas ou sob a sua responsabilidade; ou
 - cujas actividades relevantes incidem em quantidades que não excedam, por vagão, os limites fixados nos 1.1.3.6 e 1.7.1.4, bem como nos Capítulos 3.3, 3.4 e 3.5; ou
 - que não efectuem, a título de actividade principal ou acessória, transportes de mercadorias perigosas ou operações de embalamento, enchimento, carga ou de descarga ligadas a estes transportes, mas que efectuem ocasionalmente transportes nacionais de mercadorias perigosas ou operações de embalamento, enchimento, carga ou de descarga ligadas a esses transportes, apresentando um reduzido perigo ou risco de poluição.

DISPOSIÇÃO APLICÁVEL AO TRANSPORTE NACIONAL

As empresas que efectuem transporte nacional, além de estarem isentas da obrigação de nomeação de conselheiro de segurança na situação a que se refere a alínea a) deste parágrafo, estão igualmente isentas quando efectuem ocasionalmente transporte nacional de mercadorias perigosas, ou operações de carga ou de descarga ligadas a esse transporte, até ao limite de 50 toneladas por ano, ou quando apenas sejam destinatárias de operações de transporte nacional de mercadorias perigosas.

- 1.8.3.3 Sob a direcção do responsável da empresa, o conselheiro tem como função essencial recorrer a todos os meios e promover todas as acções, dentro do âmbito das actividades relevantes da empresa, para facilitar a execução dessas actividades no respeito das disposições aplicáveis e em condições óptimas de segurança.

As tarefas do conselheiro, adaptadas às actividades da empresa, são especialmente as seguintes:

- verificar o cumprimento das prescrições relativas ao transporte de mercadorias perigosas;
- aconselhar a empresa nas operações relacionadas com o transporte de mercadorias perigosas;
- elaborar um relatório anual destinado à direcção da empresa ou, se for caso disso, à autoridade competente, sobre as actividades da empresa no âmbito do transporte de mercadorias perigosas. O relatório é conservado durante cinco anos e mantido à disposição da autoridade competente.

As tarefas do conselheiro incluem igualmente o acompanhamento das seguintes práticas e procedimentos relativos às actividades relevantes da empresa:

- os procedimentos visando o respeito das prescrições relativas à identificação das mercadorias perigosas transportadas;
- a prática da empresa em matéria de avaliação de requisitos especiais das mercadorias perigosas transportadas quando da aquisição de meios de transporte;
- os procedimentos que permitam verificar o material utilizado no transporte de mercadorias perigosas ou nas operações de embalamento, enchimento, carga ou de descarga;
- a formação apropriada dos empregados da empresa, incluindo as alterações à regulamentação, e a actualização dos registos nos respectivos processos individuais;
- a implementação de procedimentos de emergência apropriados aos eventuais acidentes ou incidentes que possam afectar a segurança durante o transporte de mercadorias perigosas ou durante as operações de embalamento, enchimento, carga ou de descarga;
- a análise e, quando necessário, a elaboração de relatórios sobre os acidentes, os incidentes ou as infracções graves verificados durante o transporte de mercadorias perigosas ou durante as operações de embalamento, enchimento, carga ou de descarga;
- a implementação de medidas apropriadas para evitar a repetição de acidentes, de incidentes ou de infracções graves;

- a tomada em conta das prescrições legislativas e dos requisitos especiais relativos ao transporte de mercadorias perigosas na selecção e utilização de subcontratados ou outros intervenientes;
- a verificação de que o pessoal afecto ao transporte de mercadorias perigosas ou ao embalamento, ao enchimento, à carga ou descarga dessas mercadorias dispõe de procedimentos de execução e de instruções pormenorizadas;
- a implementação de acções de sensibilização aos riscos ligados ao transporte de mercadorias perigosas ou ao embalamento, ao enchimento, à carga ou descarga dessas mercadorias;
- a implementação de procedimentos de verificação da presença, a bordo dos meios de transporte, dos documentos e dos equipamentos de segurança que devem acompanhar os transportes, e da conformidade desses documentos e equipamentos com a regulamentação;
- a implementação de procedimentos de verificação do respeito das prescrições relativas às operações de embalamento, enchimento, carga e de descarga;
- a existência do plano de protecção física previsto no 1.10.3.2.

1.8.3.4 A função de conselheiro pode ser exercida pelo responsável da empresa, por uma pessoa que desempenhe outras tarefas na empresa ou por uma pessoa que não pertença a esta última, na condição de que o interessado esteja efectivamente em situação de cumprir as tarefas de conselheiro.

DISPOSIÇÃO APLICÁVEL AO TRANSPORTE NACIONAL

Quando o responsável da empresa não assuma as funções de conselheiro de segurança, deve pôr à disposição da pessoa que tiver sido nomeada para o efeito todos os elementos, meios e informações indispensáveis ao desempenho das suas funções, respeitando a sua autonomia técnica e independência profissional e cumprindo as suas indicações.

1.8.3.5 Todas as empresas envolvidas comunicam, se lhes for pedido, a identidade do seu conselheiro à autoridade competente.

DISPOSIÇÃO APLICÁVEL AO TRANSPORTE NACIONAL

No transporte nacional, de acordo com o previsto na alínea b) do nº 8 do artigo 13º do decreto-lei que aprova esta regulamentação, é obrigatória a comunicação por escrito ao IMT, I.P. da identidade do conselheiro de segurança nomeado, bem como da sua desvinculação, no prazo de cinco dias úteis a contar do acto da nomeação ou desvinculação, respectivamente.

1.8.3.6 Sempre que, durante um transporte ou uma operação de embalamento, enchimento, carga ou de descarga efectuados pela empresa envolvida, ocorra um acidente que afecte as pessoas, os bens ou o ambiente, o conselheiro elabora um relatório de acidente destinado à direcção da empresa, ou, se for caso disso, à autoridade competente, depois de ter recolhido todas as informações úteis para esse fim. Esse relatório não substitui os relatórios elaborados pela direcção da empresa que sejam exigidos por outra legislação internacional ou nacional.

DISPOSIÇÃO APLICÁVEL AO TRANSPORTE NACIONAL

No transporte nacional, de acordo com o previsto nas alíneas f) e g) do nº 8 do artigo 13º do decreto-lei que aprova esta regulamentação, é obrigatória a elaboração do relatório de acidente no prazo de vinte dias úteis a contar da data da ocorrência do acidente, e o seu envio à ANPC no prazo de cinco dias úteis a contar da data da elaboração.

1.8.3.7 O conselheiro deve ser titular de um certificado de formação profissional válido para o transporte por estrada. Esse certificado é emitido pela autoridade competente.

1.8.3.8 Para a obtenção do certificado, o candidato deve receber formação e ser aprovado num exame reconhecido pela autoridade competente.

1.8.3.9 A formação tem por objectivo essencial fornecer ao candidato um conhecimento suficiente dos riscos inerentes ao transporte, embalamento, enchimento, carga ou descarga de mercadorias perigosas, um conhecimento suficiente das disposições legislativas, regulamentares e administrativas aplicáveis, bem como um conhecimento suficiente das tarefas definidas no 1.8.3.3.

1.8.3.10 O exame é organizado pela autoridade competente ou por um organismo examinador designado por ela. O organismo examinador não deve ser uma entidade formadora.

A designação do organismo examinador é feita sob forma escrita. Esta aprovação pode ter uma duração limitada e baseia-se nos seguintes critérios:

- competência do organismo examinador;

- especificações das modalidades de exame propostas pelo organismo examinador, incluindo, se necessário, a infra-estrutura e a organização dos exames electrónicos em conformidade com o 1.8.3.12.5, caso estes venham a ser efectuados;
- medidas destinadas a assegurar a imparcialidade dos exames;
- independência do organismo em relação às pessoas singulares ou colectivas que empregam conselheiros de segurança.

1.8.3.11 O exame tem por objectivo verificar se os candidatos possuem o nível de conhecimentos necessário para exercer as tarefas de conselheiro de segurança previstas no 1.8.3.3, a fim de obter o certificado previsto no 1.8.3.7 e deve incidir pelo menos nas seguintes matérias:

- a) conhecimento dos tipos de consequências que podem advir de um acidente que envolva mercadorias perigosas e o conhecimento das principais causas de acidentes;
- b) disposições decorrentes da legislação nacional e de convenções e acordos internacionais, relacionadas, nomeadamente, com:
 - a classificação das mercadorias perigosas (procedimento de classificação das soluções e misturas, estrutura da lista de matérias, classes de mercadorias perigosas e princípios da sua classificação, natureza das mercadorias perigosas transportadas, propriedades físicas, químicas e toxicológicas das mercadorias perigosas);
 - as disposições gerais para as embalagens, os veículos-cisternas e os contentores-cisternas (tipos, codificação, marcação, construção, ensaios e inspecções iniciais e periódicas);
 - a marcação, a etiquetagem e a sinalização laranja (marcação e etiquetagem dos volumes, aposição e remoção das placas-etiquetas e dos painéis laranja);
 - as menções no documento de transporte (informações exigidas);
 - o modo de envio, as restrições de expedição (carregamento completo, transporte a granel, transporte em grandes recipientes para granel, transporte em contentores, transporte em cisternas fixas ou desmontáveis);
 - o transporte de passageiros;
 - as proibições e precauções de carregamento em comum;
 - a separação das mercadorias;
 - as quantidades limitadas e as quantidades isentas;
 - a movimentação e a estiva (embalamento, enchimento, carga e descarga - taxas de enchimento -, estiva e separação);
 - a limpeza e/ou a desgaseificação antes do embalamento, do enchimento, da carga e depois da descarga;
 - a tripulação e a formação profissional;
 - os documentos de bordo (documentos de transporte, instruções escritas, cópias de eventuais derrogações, outros documentos);
 - as instruções escritas (modo de aplicação das instruções escritas e equipamento de protecção individual);
 - as emissões operacionais ou fugas acidentais de matérias poluentes;
 - as prescrições relativas ao material de transporte.

1.8.3.12 Exame

1.8.3.12.1 O exame consiste numa prova escrita que pode ser completada por um exame oral.

1.8.3.12.2 A autoridade competente ou um organismo examinador designado pela autoridade competente deve monitorizar todos os exames. Qualquer possibilidade de manipulação ou fraude devem ser excluídas tanto quanto possível. A autenticação do candidato deve ser garantida. É interdita a utilização na prova escrita de quaisquer documentos além da regulamentação internacional ou nacional. Todos os documentos de exame devem ser registados e mantidos como uma cópia impressa ou como um arquivo electrónico.

1.8.3.12.3 Só podem ser utilizados dispositivos electrónicos se forem fornecidos pelo organismo examinador. O candidato não poderá em nenhum caso introduzir dados suplementares no dispositivo electrónico. Só poderá responder às questões colocadas.

1.8.3.12.4 O exame consiste numa prova escrita, que compreende duas partes:

- a) Cada candidato é chamado a responder a um questionário, composto, no mínimo, por 20 perguntas de desenvolvimento incidindo pelo menos nas matérias visadas na lista do 1.8.3.11. Contudo, é possível utilizar perguntas de escolha múltipla. Neste caso, duas perguntas de escolha múltipla equivalem a uma pergunta de desenvolvimento. Entre essas matérias, deve ser dada uma atenção especial aos temas seguintes:
 - medidas gerais de prevenção e de segurança;
 - classificação das mercadorias perigosas;
 - disposições gerais de embalagem, incluindo os veículos-cisternas, vagões-cisternas, etc.;
 - a marcação, a etiquetagem, e a sinalização com placas-etiquetas e painéis laranja;
 - as menções no documento de transporte;
 - a movimentação e a estiva;
 - a formação profissional da tripulação;
 - os documentos de bordo e os documentos de transporte;
 - as instruções escritas;
 - as prescrições relativas ao material de transporte.
- b) Cada candidato realiza ainda um estudo de caso relacionado com as tarefas do conselheiro visadas no 1.8.3.3, para demonstrar que dispõe das qualificações requeridas para desempenhar as funções de conselheiro.

1.8.3.12.5 Os exames escritos podem ser realizados, no todo ou em parte, como exames electrónicos, sempre que as respostas sejam registadas e avaliadas através de processos informáticos de processamento de dados (EDP), no pressuposto que sejam respeitadas as seguintes condições:

- (a) O hardware e o software devem ser verificados e autorizados pela autoridade competente ou por um organismo examinador designado pela autoridade competente;
- (b) Deve ser assegurado um funcionamento técnico adequado. Devem ser tomadas medidas relativas à continuidade do exame em caso de mau funcionamento dos equipamentos e aplicações. Os sistemas de entrada não devem facultar nenhuma forma de ajuda (como por exemplo funções de busca electrónica). Os equipamentos disponibilizados de acordo com o 1.8.3.12.3, não devem permitir que os candidatos comuniquem com qualquer outro dispositivo durante o exame;
- (c) Os contributos finais de cada candidato devem ser registados. A determinação dos resultados deve ser transparente.

1.8.3.13 Os Estados parte do RID podem estabelecer que os candidatos que pretendem trabalhar para empresas especializadas no transporte de certos tipos de mercadorias perigosas só sejam questionados sobre as matérias ligadas à sua actividade. Esses tipos de mercadorias são os seguintes:

- classe 1;
- classe 2;
- classe 7;
- classes 3, 4.1, 4.2, 4.3, 5.1, 5.2, 6.1, 6.2, 8 e 9;
- N.ºs ONU 1202, 1203, 1223, 3475 e o carburante de aviação classificado nos N.ºs ONU 1268 ou 1863.

O certificado previsto no 1.8.3.7 deve indicar com clareza que só é válido para certos tipos de mercadorias perigosas visados na presente subsecção e sobre os quais o conselheiro foi questionado, nas condições definidas no 1.8.3.12.

1.8.3.14 A autoridade competente ou o organismo examinador estabelece progressivamente uma bateria das questões que foram incluídas nos exames.

1.8.3.15 O certificado previsto no 1.8.3.7 é emitido em conformidade com o modelo que figura no 1.8.3.18 e é reconhecido por todos os Estados parte do RID.

1.8.3.16 Validade e renovação do certificado

1.8.3.16.1 O certificado é válido pelo período de cinco anos. A validade do certificado é renovada por períodos de cinco anos se o seu titular tiver recebido formação e tiver sido aprovado num exame de reciclagem durante o ano que precede o termo de validade do certificado. O exame deve ser reconhecido pela autoridade competente.

1.8.3.16.2 O exame tem por finalidade verificar se o titular possui os conhecimentos necessários para exercer as tarefas visadas no 1.8.3.3. Os conhecimentos necessários são os definidos no 1.8.3.11 b), e devem incidir nas inovações técnicas, jurídicas, ou relativas às matérias a transportar, que foram introduzidas na legislação desde a emissão ou desde a última renovação do certificado, devendo essas inovações ser definidas periodicamente pela autoridade competente. O exame deve ter lugar e deve ser supervisionado nas mesmas condições que as indicadas nos 1.8.3.10 e 1.8.3.12 a 1.8.3.14. Contudo, não é necessário que o titular realize o estudo de caso mencionado no 1.8.3.12.4 b).

1.8.3.17 *(Suprimido)*

1.8.3.18 **Modelo de certificado****Certificado de formação dos conselheiros de segurança
do transporte de mercadorias perigosas****Certificado N.º:**

Sinal distintivo do Estado emissor do certificado:

Apelido:

Nome:

Data e local de nascimento:

Nacionalidade:

Assinatura do titular:

Válido até.....para as empresas que efectuem transporte de mercadorias perigosas, bem como para as empresas que efectuem operações de embalamento, enchimento, carga ou de descarga ligadas a esse transporte:

 por estrada por caminho-de-ferro por via navegável

Emitido por:

Data:

Assinatura:

1.8.4 Lista das autoridades competentes e organismos por elas designados

Os Estados parte do RID comunicam ao Secretariado da OTIF os nomes das autoridades e dos organismos designados por elas que são competentes segundo o direito nacional para a aplicação do RID, mencionando para cada caso a disposição relevante do RID, bem como os endereços a que devem ser submetidas as respectivas solicitações.

O Secretariado da OTIF estabelece a partir das informações recebidas uma lista e conserva-a actualizada, comunicando essa lista e as suas modificações aos Estados parte do RID.

DISPOSIÇÃO APLICÁVEL AO TRANSPORTE NACIONAL

As autoridades competentes nacionais responsáveis pela aplicação das diferentes disposições do RID encontram-se listadas no Anexo III do decreto-lei que aprova esta regulamentação.

1.8.5 Notificação das ocorrências envolvendo mercadorias perigosas

- 1.8.5.1 Se ocorrer um acidente ou um incidente grave, por ocasião da carga, do enchimento, do transporte ou da descarga de mercadorias perigosas no território de um Estado parte do RID, o carregador, o enchedor, o transportador, o destinatário ou até mesmo o gestor da infra-estrutura ferroviária, respectivamente, devem assegurar que um relatório estabelecido segundo o modelo prescrito no 1.8.5.4 seja apresentado à autoridade competente do Estado parte do RID envolvido, o mais tardar um mês após a ocorrência.

DISPOSIÇÃO APLICÁVEL AO TRANSPORTE NACIONAL

Em transporte nacional, considera-se satisfeita esta obrigação se for apresentado o relatório de acidente prescrito no 1.8.3.6.

- 1.8.5.2 Esse Estado parte do RID deve pelo seu lado, se necessário, transmitir um relatório ao Secretariado da OTIF para fins de informação aos outros Estados parte do RID.
- 1.8.5.3 Considera-se que existe uma ocorrência implicando a obrigação de relatório em conformidade com o 1.8.5.1 se houver derrame das mercadorias perigosas ou se tiver havido um risco iminente de danos corporais, perda de produto, danos materiais ou para o ambiente ou se tiver havido intervenção das autoridades, e se forem satisfeitos um ou vários dos seguintes critérios:

Existe ocorrência com "danos corporais" quando se tratar de uma ocorrência em que se verificaram uma morte ou ferimentos directamente ligados às mercadorias perigosas transportadas e em que os ferimentos

- a) necessitem de um tratamento médico intensivo;

- b) necessitem de uma permanência no hospital de pelo menos um dia; ou
- c) provoquem uma incapacidade para o trabalho durante pelo menos três dias consecutivos.

Existe "perda de produto" quando se derramaram mercadorias perigosas

- a) das categorias de transporte 0 ou 1 em quantidades iguais ou superiores a 50 kg ou 50 l;
- b) da categoria de transporte 2 em quantidades iguais ou superiores a 333 kg ou 333 l; ou
- c) das categorias de transporte 3 ou 4 em quantidades iguais ou superiores a 1 000 kg ou 1 000 l.

O critério de perda de produto aplica-se também se houver um risco iminente de perda de produto nas quantidades acima mencionadas. Como regra geral, considera-se que se verifica esta condição se, devido a danos estruturais, o meio de confinamento já não estiver capaz para a continuação do transporte ou se, por qualquer outra razão, já não for garantido um nível de segurança suficiente (por exemplo, devido à deformação das cisternas ou contentores, ao capotamento de uma cisterna ou à presença de um incêndio numa vizinhança imediata).

Se estiverem envolvidas mercadorias perigosas da classe 6.2, a obrigação de apresentar um relatório aplica-se independentemente das quantidades.

Numa ocorrência envolvendo matérias radioactivas, os critérios de perda de produto são os seguintes:

- a) qualquer libertação de matérias radioactivas no exterior dos pacotes;
- b) exposição que conduza à ultrapassagem dos limites fixados nos regulamentos relativos à protecção dos trabalhadores e do público contra as radiações ionizantes (Quadro II da Colecção Segurança nº115 da AIEA - "Normas fundamentais internacionais de protecção contra as radiações ionizantes e de segurança das fontes de radiação"); ou
- c) motivos para admitir que tenha havido uma degradação sensível de uma qualquer função garantida por um pacote no plano da segurança (retenção, protecção, protecção térmica ou criticalidade), a qual tenha tornado a embalagem imprópria para a continuação do transporte sem medidas de segurança complementares.

NOTA: Ver as prescrições de 7.5.11 CW33 (6) para as remessas não susceptíveis de ser entregues.

Existe "dano material" ou "dano para o ambiente", quando se derramam mercadorias perigosas, independentemente da quantidade, e quando o montante estimado dos danos ultrapassa os 50 000 Euros. Para este efeito, não são tidos em conta os danos sofridos pelo meio de transporte directamente envolvido contendo mercadorias perigosas ou pela infra-estrutura modal.

Existe "intervenção das autoridades" quando, no contexto de uma ocorrência envolvendo mercadorias perigosas, há intervenção directa das autoridades ou serviços de emergência e quando se procedeu à evacuação de pessoas ou ao fecho de vias destinadas à circulação pública (estradas/vias férreas) durante pelo menos três horas devido ao perigo apresentado pelas mercadorias perigosas.

Em caso de necessidade, a autoridade competente pode solicitar informações adicionais.

1.8.5.4 Modelo de relatório sobre ocorrências durante o transporte de mercadorias perigosas

Relatório sobre ocorrências durante o transporte de mercadorias perigosas, em conformidade com a secção 1.8.5 do RID/ADR

Transportador/Gestor da infra-estrutura ferroviária:

Endereço:

Nome da pessoa a contactar: N.º de telefone: N.º de fax:

(A autoridade competente retirará esta folha de rosto antes de transmitir o relatório)

1. Modo	
<input type="checkbox"/> Ferroviário Número do vagão (facultativo)	<input type="checkbox"/> Rodoviário Matrícula do veículo (facultativa)
2. Data e local da ocorrência	
Ano: Mês: Dia: Hora:	
<u>Caminho-de-ferro</u> <input type="checkbox"/> Gare <input type="checkbox"/> Gare de triagem/gare de formação dos comboios <input type="checkbox"/> Local de carga/descarga/transbordo Localidade / País: ou <input type="checkbox"/> Plena via Designação da linha: Quilómetro:	<u>Estrada</u> <input type="checkbox"/> Aglomerado urbano <input type="checkbox"/> Local de carga/descarga/transbordo <input type="checkbox"/> Estrada Localidade / País:
3. Topografia	
<input type="checkbox"/> Declive/inclinação <input type="checkbox"/> Túnel <input type="checkbox"/> Ponte/passagem inferior/passagem subterrânea <input type="checkbox"/> Cruzamento	
4. Condições meteorológicas particulares	
<input type="checkbox"/> Chuva <input type="checkbox"/> Neve <input type="checkbox"/> Gelo <input type="checkbox"/> Nevoeiro <input type="checkbox"/> Trovoada <input type="checkbox"/> Tempestade Temperatura: ... °C	
5. Descrição da ocorrência	
<input type="checkbox"/> Descarrilamento/Despiste <input type="checkbox"/> Colisão <input type="checkbox"/> Capotamento <input type="checkbox"/> Fogo <input type="checkbox"/> Explosão <input type="checkbox"/> Perda <input type="checkbox"/> Defeito técnico Outros detalhes da ocorrência:	

1.8.6 Controlos administrativos para a realização das avaliações da conformidade, inspecções periódicas, inspecções intercalares e inspecções extraordinárias a que se refere o 1.8.7**1.8.6.1 Aprovação dos organismos de inspecção**

A autoridade competente pode aprovar os organismos de inspecção para as avaliações da conformidade, as inspecções periódicas, as inspecções intercalares, as inspecções extraordinárias e a supervisão do serviço interno de inspecção a que se refere o 1.8.7.

1.8.6.2 *Requisitos operacionais para a autoridade competente, o seu representante ou o organismo de inspecção por ela aprovado*

1.8.6.2.1 A autoridade competente, o seu representante ou o organismo por ela aprovado deve realizar as avaliações da conformidade, as inspecções periódicas, as inspecções intercalares e as inspecções extraordinárias de forma proporcional, evitando impor encargos desnecessários. A autoridade competente, o seu representante ou o organismo de controlo deve exercer as suas actividades tendo em conta a dimensão das empresas envolvidas, a estrutura do sector e o grau de complexidade da tecnologia e da natureza da produção em série.

1.8.6.2.2 No entanto, a autoridade competente, o seu representante ou o organismo de inspecção deve respeitar o nível de rigor e o grau de protecção exigidos para a conformidade do equipamento sob pressão transportável de acordo com as prescrições aplicáveis das partes 4 e 6.

1.8.6.2.3 Se uma autoridade competente, o seu representante ou o organismo de inspecção verificar que os requisitos definidos nas partes 4 e 6 não foram cumpridos pelo fabricante, tem que exigir que o fabricante tome as medidas correctivas adequadas e não deve emitir qualquer certificado de aprovação de tipo ou certificado de conformidade.

1.8.6.3 *Obrigações de informação*

Os Estados parte do RID devem publicar os seus procedimentos nacionais relativos à avaliação, designação e vigilância dos organismos de inspecção bem como todas as alterações a esses procedimentos.

1.8.6.4 *Delegação de actividades de inspecção*

NOTA: *Os serviços internos de inspecção a que se refere o 1.8.7.6 não são abrangidos pelo 1.8.6.4.*

1.8.6.4.1 Se um organismo de inspecção recorre aos serviços de outra entidade (por exemplo, uma empresa subcontratada ou uma filial) para executar actividades específicas no âmbito da avaliação da conformidade, as inspecções periódicas, as inspecções intercalares ou as inspecções extraordinárias, esta entidade tem de ser incluída na acreditação do organismo ou deve ser acreditada separadamente. No caso da acreditação em separado, esta entidade deve estar devidamente acreditada de acordo com a norma EN ISO/IEC 17025:2005 e deve ser reconhecida pelo organismo de controlo como um laboratório de ensaios independente e imparcial a fim de realizar operações de ensaio em conformidade com a sua acreditação, ou então acreditada de acordo com a norma EN ISO/IEC 17020:2012 (excepto cláusula 8.1.3). O organismo de inspecção deve garantir que a entidade cumpre as exigências fixadas para as actividades que lhe são confiadas com o mesmo nível de competência e segurança, como exigido para os organismos de inspecção (ver 1.8.6.8) e deve manter a sua vigilância. O organismo de inspecção deve manter informada a autoridade competente sobre as disposições acima mencionadas.

1.8.6.4.2 O organismo de inspecção deve assumir total responsabilidade pelas actividades executadas por tais entidades, independentemente do local onde as actividades são por elas executadas.

1.8.6.4.3 O organismo de inspecção não deve delegar a totalidade das actividades de avaliação da conformidade, das inspecções periódicas, das inspecções intercalares ou das inspecções extraordinárias. Em todos os casos, a avaliação e emissão de certificados devem ser feitas pelo próprio organismo de inspecção.

1.8.6.4.4 As actividades não devem ser delegadas, sem o consentimento do requerente.

1.8.6.4.5 O organismo de inspecção deve colocar à disposição da autoridade competente os documentos pertinentes relativos à avaliação das qualificações e das actividades realizadas pelas entidades acima referidas.

1.8.6.5 *Obrigações de informação dos organismos de inspecção*

O organismo de inspecção deve informar a autoridade competente, que o aprovou, dos seguintes elementos:

- a) todas as recusas, restrições, suspensões ou revogações dos certificados de aprovação, excepto quando as disposições do 1.8.7.2.4 são aplicáveis;
- b) todas as circunstâncias que afectam o âmbito e as condições de aprovação, tal como emitida pela autoridade competente;
- c) todo o pedido de informações recebidas das autoridades competentes para controlar a conformidade no cumprimento do 1.8.1 ou 1.8.6.6 relativos às actividades da avaliação da conformidade realizadas;

d) a pedido, as actividades de avaliação da conformidade realizadas no âmbito da sua aprovação e todas as outras actividades efectuadas, incluindo a delegação de actividades.

1.8.6.6 A autoridade competente deve garantir o acompanhamento dos organismos de inspecção e revogar ou limitar a aprovação concedida se a mesma constatar que um organismo aprovado já não está em conformidade com a aprovação e as prescrições do 1.8.6.8 ou não aplica os procedimentos especificados nas disposições do RID.

1.8.6.7 Se a aprovação do organismo de inspecção for revogada ou limitada ou se o organismo de inspecção tiver cessado a actividade, a autoridade competente deve tomar as medidas adequadas para garantir que os dossiês sejam processados por um outro organismo de inspecção ou mantidos disponíveis.

1.8.6.8 O organismo de inspecção deve:

- a) dispor de pessoal a trabalhar num quadro organizacional adequado, capaz, competente e qualificado para cumprir correctamente as suas actividades técnicas;
- b) ter acesso às instalações e aos materiais necessários;
- c) trabalhar de forma imparcial e protegido contra qualquer influência que possa impedi-lo;
- d) garantir a confidencialidade comercial das actividades comerciais e das actividades protegidas por direitos exclusivos, exercidas pelos fabricantes e de outras entidades;
- e) separar adequadamente as actividades de inspecção propriamente ditas das outras actividades;
- f) dispor de um sistema da qualidade documentado;
- g) assegurar que sejam executados os ensaios e as inspecções previstos na norma aplicável e no RID; e
- h) manter um sistema eficaz e adequado de relatórios e de registos em conformidade com o 1.8.7 e 1.8.8.

Além disso, o organismo de inspecção deve estar acreditado em conformidade com a norma EN ISO/IEC 17020:2012 (excepto cláusula 8.1.3), bem como com o especificado nos 6.2.2.11 e 6.2.3.6 e nas disposições especiais TA4 e TT9 do 6.8.4.

Um organismo de inspecção que inicie uma nova actividade pode ser aprovado temporariamente. Antes da designação temporária, a autoridade competente deve garantir que o organismo de inspecção cumpre as prescrições da norma EN ISO/IEC 17020:2012 (excepto cláusula 8.1.3). O organismo de inspecção deve ser acreditado no decorrer do primeiro ano de actividade para poder continuar esta nova actividade.

1.8.7 Procedimentos para a avaliação da conformidade e a inspecção periódica

NOTA: Na presente secção, por "organismos competentes" entende-se os organismos visados no 6.2.2.11 quando certificam os recipientes sob pressão "UN", no 6.2.3.6 quando homologam os recipientes sob pressão "não-UN" e no 6.8.4, disposições especiais TA4 e TT9.

1.8.7.1 Disposições gerais

1.8.7.1.1 Os procedimentos da secção 1.8.7 devem ser aplicados em conformidade com o 6.2.3.6 para a homologação dos recipientes sob pressão "não-UN" e em conformidade com as disposições especiais TA4 e TT9 do 6.8.4 para a homologação das cisternas, vagões-baterias e dos CGEM.

Os procedimentos da secção 1.8.7 podem ser aplicados em conformidade com o quadro 6.2.2.11 para a certificação dos recipientes sob pressão "UN".

1.8.7.1.2 Todos os pedidos relativos:

- a) à aprovação de tipo em conformidade com o 1.8.7.2; ou
- b) à supervisão do fabrico em conformidade com o 1.8.7.3 e as inspecções e ensaios iniciais em conformidade com o 1.8.7.4; ou
- c) às inspecções periódicas, intercalares ou extraordinárias a realizar, em conformidade com o 1.8.7.5.
- d) devem ser dirigidos pelo requerente a uma autoridade competente única, respectivo representante ou um organismo de inspecção aprovado da sua escolha.

1.8.7.1.3 O pedido deve incluir:

- a) o nome e a morada do requerente;
- b) no caso da avaliação da conformidade para a qual o requerente não é o fabricante, o nome e a morada deste último;

- c) uma declaração escrita segundo a qual o mesmo pedido não foi formulado junto de outra autoridade competente, respectivo representante ou organismo de inspeção;
- d) a documentação técnica pertinente especificada no 1.8.7.7;
- e) uma declaração a autorizar a autoridade competente, respectivo representante ou organismo de inspeção a aceder, para fins de inspeção, aos locais de fabrico, de inspeção, de ensaio e de armazenagem e concedendo-lhe todas as informações necessárias.

1.8.7.1.4 Quando tem capacidade para comprovar a conformidade com o 1.8.7.6, perante a autoridade competente ou o respectivo organismo de inspeção delegado, o requerente pode estabelecer um *serviço interno de inspeção* que pode realizar toda ou parte das inspeções e dos ensaios, quando isso for especificado no 6.2.2.11. ou 6.2.3.6.

1.8.7.1.5 Os certificados de aprovação de tipo e os certificados de conformidade - incluindo a documentação técnica - devem ser conservados pelo fabricante ou pelo requerente da aprovação de tipo, se este não for o fabricante, e pelo organismo de inspeção que emitiu o certificado, por um período de pelo menos 20 anos após a última data de fabrico de produtos desse mesmo tipo.

1.8.7.1.6 Quando um fabricante ou proprietário pretenda interromper a sua produção, deve enviar a respectiva documentação à autoridade competente. A autoridade competente deve manter a documentação durante o restante período especificado no 1.8.7.1.5.

1.8.7.2 *Aprovação de tipo*

As aprovações de tipo autorizam a construção de recipientes sob pressão, cisternas, vagões-baterias ou CGEM dentro do prazo de validade dessa aprovação.

1.8.7.2.1 O requerente deve:

- a) no caso de recipientes sob pressão, colocar à disposição do organismo competente as amostras representativas da produção considerada. O organismo competente pode solicitar amostras suplementares se isso for necessário para o programa de ensaio;
- b) no caso de cisternas, vagões-baterias ou CGEM, deve ser dado acesso ao protótipo para o ensaio de tipo.

1.8.7.2.2 O organismo competente deve:

- a) examinar a documentação técnica indicada no 1.8.7.7.1 para confirmar que a concepção está conforme as disposições pertinentes do RID, e que o protótipo ou o lote de protótipos foi fabricado em conformidade com a documentação técnica e é representativo do modelo tipo;
- b) realizar as inspeções e assistir aos ensaios prescritos no RID, para estabelecer que as disposições foram aplicadas e respeitadas, e que os procedimentos adoptados pelo fabricante cumprem as prescrições;
- c) verificar o ou os certificados emitidos pelo ou pelos fabricantes dos materiais em função das disposições pertinentes do RID;
- d) se necessário, aprovar os procedimentos para a montagem permanente das partes ou verificar se foram previamente aprovadas e se o pessoal responsável pela montagem permanente das partes e pelos ensaios não destrutivos possui qualificação ou aprovação;
- e) acordar com o requerente sobre a localização e os centros de ensaios onde devem ser realizados as inspeções e os ensaios necessários.

O organismo competente apresenta ao requerente um relatório de exame de tipo.

1.8.7.2.3 Quando o tipo cumpre todas as disposições aplicáveis a autoridade competente, o seu representante ou o organismo de inspeção, emite um certificado de aprovação de tipo ao requerente:

O certificado deve incluir:

- a) o nome e a morada do emissor;
- b) o nome e a morada do fabricante e do requerente, quando este não for o fabricante;
- c) uma referência à versão do RID e às normas utilizadas para a avaliação de tipo;
- d) todas as prescrições resultantes do exame;
- e) os dados necessários à identificação do tipo e das variantes, tal como definidos pelas normas pertinentes;
- f) a referência aos relatórios de exame de tipo; e
- g) o prazo máximo de validade da aprovação de tipo.

Uma lista de partes pertinentes da documentação técnica deve ser anexada ao certificado (ver 1.8.7.7.1).

- 1.8.7.2.4 A aprovação de tipo é válida por um período máximo de dez anos. Se durante esse período as prescrições técnicas pertinentes do RID (incluindo as normas referidas) forem alteradas de tal modo que o tipo aprovado já não esteja em conformidade com estas, o organismo competente que emitiu a aprovação de tipo deve retirá-la e informar o titular da aprovação.

NOTA: *Relativamente aos prazos para a retirada da aprovação de tipo existente, ver a coluna (5) dos quadros dos 6.2.4 e 6.8.2.6 ou 6.8.3.6, conforme o caso.*

Quando a aprovação de tipo caducou ou foi retirada, não é autorizada a construção dos recipientes sob pressão, cisternas, vagões-baterias ou CGEM em conformidade com essa aprovação.

Nesse caso, as disposições relativas à utilização e inspeção periódica dos recipientes sob pressão, cisternas, vagões-baterias ou CGEM contidos na aprovação de tipo que caducou ou que tenha sido retirada continuam a ser aplicáveis a esses recipientes sob pressão, cisternas, vagões-baterias ou CGEM construídos antes da caducidade ou da retirada, caso possam continuar a ser utilizados.

Podem continuar a ser utilizados, enquanto permaneçam em conformidade com as prescrições do RID. Se já não estão em conformidade com as prescrições do RID, podem ainda continuar a ser utilizados apenas se tal utilização é permitida pelas medidas transitórias apropriadas do Capítulo 1.6.

As aprovações de tipo podem ser renovadas com base numa revisão e uma avaliação completas da conformidade com as prescrições do RID em vigor à data da renovação. A renovação não é autorizada depois da aprovação de tipo ter sido retirada. Alterações ocorridas durante o período de validade de uma aprovação de tipo já existente (por exemplo, para recipientes sob pressão, alterações menores, como a inclusão de outros tamanhos ou volumes admitidos sem que afectem a conformidade, ou para cisternas ver 6.8.2.3.2) não prolongam nem alteraram esta validade do certificado.

NOTA: *A análise e avaliação da conformidade podem ser feitas por um organismo diferente daquele que emitiu a aprovação de tipo inicial.*

O organismo emissor deve manter todos os documentos para a aprovação de tipo (ver o 1.8.7.7.1) durante todo o período de validade, incluindo as suas renovações quando concedidas.

- 1.8.7.2.5 No caso de uma modificação de um recipiente sob pressão, de uma cisterna, de um vagão-bateria ou de um CGEM com uma aprovação de tipo válida, expirada ou retirada, as inspeções, ensaios e aprovação estão limitados às partes do recipiente sob pressão, da cisterna, do vagão-bateria ou do CGEM que tenham sido modificadas. A modificação deve satisfazer as disposições do RID aplicáveis no momento da modificação. Para todas as partes do recipiente sob pressão, da cisterna, do vagão-bateria ou do CGEM afectadas pela modificação, a documentação de aprovação de tipo inicial continua válida.

Uma modificação pode aplicar-se a um ou mais recipientes sob pressão, cisternas, vagões-cisternas ou CGEM abrangidos por uma aprovação de tipo.

Um certificado de aprovação correspondente à modificação deve ser entregue ao requerente pela autoridade competente de qualquer Estado parte do RID ou por um organismo por ela designado. Para as cisternas, vagões-cisternas ou CGEM uma cópia deve ser mantida como parte do dossiê da cisterna.

Qualquer pedido de certificado de aprovação de uma modificação deve ser apresentado pelo requerente, junto de uma única autoridade competente ou a um organismo por ela designado.

1.8.7.3 *Supervisão do fabrico*

- 1.8.7.3.1 O processo de fabrico deve ser sujeito a uma inspeção pelo organismo competente, com vista a determinar a conformidade da produção do produto com as disposições da aprovação de tipo.

- 1.8.7.3.2 O requerente deve tomar todas as medidas necessárias no sentido de assegurar a conformidade do processo de fabrico com as prescrições aplicáveis do RID e do certificado de aprovação de tipo e respectivos anexos.

- 1.8.7.3.3 O organismo competente deve:

- a) verificar a conformidade com a documentação técnica prescrita no 1.8.7.7.2;
- b) verificar a conformidade do processo de fabrico de produtos com as prescrições e a documentação aplicável;
- c) verificar a rastreabilidade dos materiais e inspeccionar os certificados dos materiais em função das especificações;
- d) se necessário, verificar se o pessoal que realiza a montagem permanente das partes os ensaios não destrutivos possui qualificação ou aprovação.

- e) acordar com o requerente sobre a localização onde as inspeções e os ensaios necessários devem ser realizados; e
- f) apresentar os resultados da inspeção.

1.8.7.4 Inspeção e ensaios iniciais

1.8.7.4.1 O requerente deve:

- a) colocar as marcas prescritas no RID; e
- b) fornecer ao organismo competente a documentação técnica prescrita no 1.8.7.7.

1.8.7.4.2 O organismo competente deve:

- a) realizar as inspeções e os ensaios necessários para verificar se o produto foi fabricado em conformidade com a aprovação de tipo e as disposições pertinentes;
- b) verificar, em função do equipamento de serviço, os certificados fornecidos pelos fabricantes destes equipamentos;
- c) entregar ao requerente um relatório das inspeções e dos ensaios iniciais relativamente aos ensaios e verificações realizados e à documentação técnica verificada;
- d) emitir um certificado por escrito de conformidade da fabricação e apor a sua marca registada quando o fabrico está em conformidade com as disposições; e
- e) verificar se a aprovação de tipo permanece válida após as disposições do RID (incluindo as normas referenciadas), relativas à aprovação de tipo terem sido alteradas.

O certificado referido em d) e o relatório referido em c) podem abranger um determinado número de equipamentos do relatório para um grupo de equipamentos).

1.8.7.4.3 O certificado deve incluir pelo menos:

- a) o nome e a morada do organismo competente;
- b) o nome e a morada do fabricante e o nome e a morada do requerente se este não for o fabricante;
- c) uma referência à versão do RID e às normas utilizadas para as inspeções e os ensaios iniciais;
- d) os resultados das inspeções e dos ensaios;
- e) os dados para a identificação dos produtos inspeccionados, pelo menos o número de série ou, para as garrafas não recarregáveis, o número do lote; e
- f) o número da aprovação de tipo.

1.8.7.5 Inspeções periódicas, intercalares e extraordinárias

1.8.7.5.1 O organismo competente deve:

- a) proceder à identificação e verificar a conformidade com a documentação;
- b) realizar as inspeções e assistir aos ensaios a fim de verificar que as prescrições são cumpridas;
- c) elaborar relatórios sobre os resultados das inspeções e dos ensaios, que podem abranger um determinado número de equipamentos; e
- d) garantir que as marcas requeridas são apostas.

1.8.7.5.2 Os relatórios de inspeção e ensaios periódicos dos recipientes sob pressão devem ser mantidos pelo requerente, pelo menos até à próxima inspeção periódica.

NOTA: Para as cisternas, ver as disposições relativas ao dossiê da cisterna em 4.3.2.1.7.

1.8.7.6 Supervisão do serviço interno de inspeção do requerente

1.8.7.6.1 O requerente deve:

- a) instaurar um serviço interno de inspeção com um sistema de qualidade que abranja as inspeções e os ensaios documentados no 1.8.7.7.5 e que seja objecto de supervisão;
- b) respeitar as obrigações decorrentes do sistema de qualidade tal como aprovado, e garantir a manutenção do seu cumprimento e da sua eficácia;
- c) designar pessoal formado e competente para o serviço interno de inspeção; e
- d) colocar o símbolo distintivo do organismo de inspeção quando há lugar ao mesmo;

1.8.7.6.2 O organismo de inspecção deve realizar uma auditoria inicial. Se esta auditoria for satisfatória, o organismo de inspecção emite uma autorização para um período máximo de três anos, devendo ser cumpridas as disposições seguintes:

- a) Esta auditoria deve confirmar se as inspecções e os ensaios realizados sobre o produto estão em conformidade com as prescrições do RID;
- b) O organismo de inspecção pode autorizar o serviço interno de inspecção a colocar o símbolo distintivo do organismo de inspecção em cada produto aprovado;
- c) A autorização pode ser renovada após uma auditoria satisfatória no ano que preceder o termo da data da sua duração. O novo período começa na data do termo da duração da autorização; e
- d) os auditores do organismo de inspecção devem ter competências para a realização da avaliação da conformidade do produto abrangido pelo sistema da qualidade.

1.8.7.6.3 O organismo de inspecção deve efectuar auditorias periódicas durante o período da autorização, com vista a assegurar a manutenção e aplicação do sistema da qualidade por parte do requerente. Devem ser cumpridas as seguintes disposições:

- a) em cada ano, devem realizar-se duas auditorias, no mínimo;
- b) o organismo de inspecção pode requerer auditorias suplementares, acções de formação, alterações técnicas, alterações ao sistema da qualidade, bem como limitar ou proibir as inspecções e os ensaios a efectuar pelo requerente;
- c) o organismo de inspecção deve avaliar quaisquer alterações introduzidas ao sistema da qualidade e deliberar se o sistema da qualidade continua a satisfazer os requisitos da auditoria inicial ou se é necessário efectuar uma reavaliação completa;

os auditores do organismo de inspecção devem ter competência para avaliar a conformidade do produto abrangido pelo sistema de qualidade.

1.8.7.6.3 O organismo de inspecção realiza auditorias periódicas durante a vigência da validade da autorização, para obter a garantia de que o requerente mantém e aplica o sistema de qualidade. Devem ser cumpridas as disposições seguintes:

- a) Devem ser realizadas pelo menos duas auditorias em cada período de doze meses;
- b) O organismo de inspecção pode exigir visitas suplementares, acções de formação, modificações técnicas ou modificações do sistema de qualidade e limitar ou interditar as inspecções e os ensaios a realizar pelo requerente;
- c) O organismo de inspecção deve avaliar todas as modificações do sistema de qualidade e determinar se o sistema de qualidade modificado cumpre sempre as prescrições da auditoria inicial ou se é necessária uma reavaliação completa;
- d) Os auditores do organismo de inspecção devem ter competência para avaliar a conformidade do produto abrangido pelo sistema da qualidade; e
- e) O organismo de inspecção deve remeter para o requerente um relatório de visita ou de auditoria e, caso tiver sido realizado um ensaio, um relatório de ensaio.

1.8.7.6.4 Em caso de não-conformidade com as prescrições pertinentes, o organismo de inspecção garante que se proceda a medidas correctivas. Se não forem tomadas medidas correctivas atempadamente, o mesmo suspenderá ou retirará a permissão concedida ao serviço interno de inspecção para a realização das respectivas actividades. A notificação de suspensão ou de retirada da permissão é comunicada à autoridade competente. É entregue ao requerente um relatório indicando em pormenor os motivos para os quais o organismo de inspecção tomou tais decisões.

1.8.7.7 Documentação

A documentação técnica deve permitir a avaliação da conformidade com as prescrições pertinentes.

1.8.7.7.1 *Documentação para a aprovação de tipo*

O requerente deve comunicar, de modo adequado:

- a) a lista das normas utilizadas para a concepção e o fabrico;
- b) uma descrição do tipo com todas as variantes;

- c) as instruções de acordo com a coluna pertinente do Quadro A do Capítulo 3.2 ou uma lista das mercadorias perigosas a transportar para os equipamentos dedicados;
- d) um ou vários planos de implantação;
- e) os planos pormenorizados com as dimensões utilizadas para os cálculos, do equipamento, do equipamento de serviço, do equipamento de estrutura, da marcação e/ou da etiquetagem necessária para a verificação da conformidade;
- f) as notas de cálculo, os resultados e as conclusões;
- g) a lista dos equipamentos de serviço e dos respectivos dados técnicos pertinentes e das informações sobre os dispositivos de segurança, incluindo o cálculo do débito de descompressão se for caso disso;
- h) a lista dos materiais exigidos pela norma de construção utilizada para cada parte, subparte, revestimento, equipamento de serviço e equipamento de estrutura, assim como as especificações correspondentes para os materiais ou a declaração de conformidade do RID correspondente;
- i) a qualificação aprovada dos procedimentos de montagem permanente;
- j) a descrição dos procedimentos de tratamento térmico; e
- k) os procedimentos, descrições e relatórios de todos os ensaios pertinentes enumerados nas normas ou no RID para a aprovação de tipo e para o fabrico.

1.8.7.7.2 *Documentação para a supervisão do fabrico*

O requerente deve colocar à disposição, de modo adequado:

- a) os documentos enumerados no 1.8.7.7.1;
- b) uma cópia do certificado de aprovação de tipo;
- c) os procedimentos de fabrico, incluindo os procedimentos dos ensaios;
- d) os relatórios de fabrico;
- e) as qualificações homologadas do pessoal responsável pela montagem permanente;
- f) as qualificações homologadas do pessoal responsável pelos ensaios não destrutivos;
- g) os relatórios dos ensaios destrutivos e não destrutivos;
- h) os registos dos tratamentos térmicos; e
- i) os relatórios de calibração.

1.8.7.7.3 *Documentação para os ensaios iniciais*

O requerente deve colocar à disposição, de modo adequado:

- a) os documentos enumerados no 1.8.7.7.1 e 1.8.7.7.2;
- b) os certificados dos materiais para o equipamento e todas as subpartes;
- c) as declarações de conformidade e os certificados dos materiais do equipamento de serviço; e
- d) uma declaração de conformidade com a descrição do equipamento e de todas as variantes adoptadas desde a aprovação de tipo;

1.8.7.7.4 *Documentação para as inspeções periódicas, intercalares e extraordinárias*

O requerente deve colocar à disposição, de modo adequado:

- a) Para os recipientes sob pressão, os documentos com as prescrições especiais quando as normas relativas à construção e às inspeções e aos ensaios periódicos o impõem;
- b) Para as cisternas:
 - i) o dossiê da cisterna; e
 - ii) um ou vários documentos mencionados de 1.8.7.7.1 a 1.8.7.7.3.

1.8.7.7.5 *Documentação para a avaliação do serviço interno de inspeção*

O requerente de um serviço interno de inspeção deve colocar à disposição a documentação relativa ao sistema de qualidade, de modo adequado:

- a) A estrutura organizacional e as responsabilidades;

- b) As regras relativas às inspeções e aos ensaios, o controlo da qualidade, a garantia da qualidade e os procedimentos, assim como as medidas sistemáticas que serão utilizadas;
- c) Os registos de avaliação da qualidade, tais como relatórios de inspeção, dados de ensaio e dados de calibração, bem como os certificados;
- d) Avaliação pela direcção da eficácia do sistema de qualidade com base nos resultados das auditorias em conformidade com o 1.8.7.6;
- e) O procedimento que descreva como devem ser preenchidos os requisitos dos clientes e da regulamentação;
- f) O procedimento de inspeção dos documentos e da respectiva revisão;
- g) Os procedimentos a seguir para os produtos que não estejam em conformidade; e
- h) Os programas de formação e os procedimentos de qualificação que se aplicam ao pessoal.

1.8.7.8 Equipamentos fabricados, homologados, inspeccionados e alvos de ensaio em conformidade com as normas

Consideram-se cumpridas as prescrições do 1.8.7.7 se as normas seguintes, sempre que necessário, forem aplicadas:

Subsecção e parágrafo aplicáveis	Referências	Título do documento
1.8.7.7.1 a 1.8.7.7.4	EN 12972:2007	Cisternas destinadas ao transporte de matérias perigosas – Ensaio, inspeção e marcação de cisternas metálicas

1.8.8 Procedimentos de avaliação da conformidade dos cartuchos de gás

Na avaliação da conformidade dos cartuchos de gás, será aplicado um dos seguintes procedimentos:

- a) O procedimento da secção 1.8.7 para os recipientes sob pressão “não UN”, com excepção do 1.8.7.5; ou
- b) O procedimento previsto nas subsecções 1.8.8.1 a 1.8.8.7.

1.8.8.1 Disposições gerais

1.8.8.1.1 A vigilância do fabrico deve ser efectuada por um organismo Xa e os ensaios prescritos no 6.2.6 devem ser efectuados, quer por este organismo Xa quer por um organismo IS aprovado por aquele organismo Xa; para a definição de organismos Xa e IS ver o 6.2.3.6.1. A avaliação da conformidade deve ser efectuada pela autoridade competente de um Estado contactante do RID, o seu representante ou o organismo de inspeção aprovado por ela.

1.8.8.1.2 Quando o 1.8.8 é aplicado, o requerente deve demonstrar, garantir e declarar, sob a sua exclusiva responsabilidade a conformidade dos cartuchos de gás com o disposto no 6.2.6 e com todas as outras disposições aplicáveis do RID.

1.8.8.1.3 O requerente deve:

- a) efectuar uma avaliação de tipo de cada modelo de cartuchos de gás (incluindo materiais utilizados e as variações de tipo, por exemplo no que diz respeito a volumes, pressões, desenhos de fabrico, dispositivos de fecho e válvulas), segundo o 1.8.8.2;
- b) implementar um sistema da qualidade aprovado para a concepção, construção, inspeção e ensaio de acordo com o 1.8.8.3;
- c) aplicar um plano de ensaio aprovado em conformidade com o 1.8.8.4 para os ensaios prescritos em 6.2.6;
- d) requerer a aprovação do seu sistema da qualidade para a vigilância do fabrico e dos ensaios, por um organismo Xa à sua escolha do Estado parte do RID; se o requerente não está estabelecido num Estado parte do RID, ele deve requerer essa aprovação a um organismo Xa de um Estado parte do RID antes da primeira operação de transporte num Estado parte do RID;
- e) se o cartucho de gás é montado na fase final por uma ou várias empresas a partir de peças fabricadas pelo requerente, este deve fornecer as instruções escritas sobre o modo de montar e encher os cartuchos de gás, a fim de satisfazer as disposições do certificado de avaliação de tipo.

1.8.8.1.4 Se o requerente e as empresas de montagem ou de enchimento de cartuchos de gás em conformidade com as instruções do requerente, podem demonstrar satisfazendo o organismo Xa a conformidade com as disposições do

1.8.7.6, com excepção dos 1.8.7.6.1 d) e 1.8.7.6.2 b), eles podem estabelecer um serviço interno de inspecção, que pode realizar parte ou a totalidade das inspecções e ensaios especificados no 6.2.6.

1.8.8.2 Avaliação do modelo tipo

- 1.8.8.2.1 O requerente deve estabelecer uma documentação técnica para cada tipo de cartuchos de gás, incluindo a ou as normas aplicadas. Se ele optar por aplicar uma norma não referenciado em 6.2.6, deve anexar à documentação uma cópia da norma aplicada.
- 1.8.8.2.2 O requerente deve manter a documentação técnica bem como amostras do tipo de cartucho à disposição do organismo Xa durante a fabricação e posteriormente por um período mínimo de cinco anos a contar da última data de fabrico dos cartuchos de gás de acordo com o certificado de avaliação de tipo.
- 1.8.8.2.3 O requerente deve, após uma avaliação cuidadosa emitir um certificado de avaliação de tipo que tem uma validade máxima de dez anos. Deve juntar esse certificado à documentação. O certificado permite fabricar cartuchos de gás deste tipo durante este período.
- 1.8.8.2.4 Se durante este período as prescrições técnicas aplicáveis do RID (incluindo normas referidas) foram alteradas de tal modo que o modelo tipo deixou de estar em conformidade com elas, o requerente deve retirar o certificado de análise de tipo e informar do facto o organismo Xa.
- 1.8.8.2.5 O requerente pode, após uma reavaliação cuidadosa e completa, renovar o certificado por um período máximo de dez anos.

1.8.8.3 Vigilância do fabrico

- 1.8.8.3.1 O procedimento de avaliação do modelo tipo bem como da fabricação devem ser avaliados pelo organismo Xa, para garantir que o tipo certificado pelo requerente e o produto realmente fabricado estão em conformidade com as disposições do certificado de modelo tipo e com as disposições aplicáveis do RID. Quando as disposições do 1.8.8.1.3 e) forem aplicadas, as empresas responsáveis pela montagem e enchimento devem ser incluídas nesse procedimento.
- 1.8.8.3.2 O requerente deve tomar todas as medidas necessárias para garantir que o processo de fabrico está em conformidade com as disposições aplicáveis do RID e do certificado de modelo tipo emitido e dos seus anexos. Quando as disposições do 1.8.8.1.3 e) forem aplicadas, as empresas de montagem e enchimento devem ser incluídas nesse procedimento.
- 1.8.8.3.3 O organismo Xa deve:
- verificar a conformidade da avaliação do modelo tipo do requerente e a conformidade do tipo de cartucho de gás com a documentação técnica prescrita em 1.8.8.2;
 - verificar que o processo de fabrico produz produtos em conformidade com as prescrições e a documentação aplicáveis; se o cartucho de gás é montado na fase final por uma ou várias empresas a partir de peças fabricadas pelo requerente, o organismo Xa deve também verificar que os cartuchos de gás estão em total conformidade com todas as disposições aplicáveis após a montagem final e o seu enchimento e que as instruções do requerente são correctamente aplicadas;
 - verificar se o pessoal que procede à montagem definitiva das peças e aos ensaios está qualificado ou aprovado;
 - registar os resultados das suas avaliações.
- 1.8.8.3.4 Se as avaliações do organismo Xa revelam uma não conformidade do certificado de modelo tipo do requerente ou do processo de fabrico, ele deve exigir que medidas correctivas apropriadas sejam tomadas ou proceder à retirada do certificado do requerente.

1.8.8.4 Ensaio de estanquidade

- 1.8.8.4.1 O requerente e as empresas responsáveis pela montagem final e enchimento dos cartuchos de gás em conformidade com as instruções do requerente devem:
- realizar os ensaios exigidos no 6.2.6;
 - registar os resultados dos ensaios;
 - emitir um certificado de conformidade exclusivamente quando os cartuchos de gás estão totalmente em conformidade com as disposições da avaliação de modelo tipo e as disposições aplicáveis do RID e que foram ensaiados com sucesso conforme prescrito em 6.2.6;
 - manter a documentação prescrita no 1.8.8.7 durante o período de fabrico e posteriormente por um período mínimo de cinco anos a contar da última data fabrico de cartuchos de gás pertencente a uma aprovação de tipo, para inspecção pelo organismo Xa em intervalos aleatórios;

- e) apor uma marcação durável e legível no cartucho de gás, indicando o tipo deste, o nome do requerente e a data de fabrico ou o número do lote; se por falta de espaço, a marcação completa não possa ser aposta no corpo do cartucho de gás, deve ser fixado no cartucho de gás ou colocado com o cartucho de gás numa embalagem interior um rótulo permanente com esta informação.

1.8.8.4.2 O organismo Xa deve:

- a) realizar as inspeções e os ensaios necessários em intervalos aleatórios, mas pelo menos logo após o início da produção de um tipo de cartucho de gás e posteriormente pelo menos uma vez em cada três anos para verificar se o procedimento de avaliação do modelo tipo apresentado pelo requerente bem como o fabrico e ensaios do produto são realizados em conformidade com o certificado de modelo tipo e as disposições aplicáveis;
- b) verificar os certificados fornecidos pelo requerente;
- c) realizar os ensaios previstos em 6.2.6 ou aprovar o programa de ensaios e aceitar que o serviço interno de inspeção efectue os ensaios.

1.8.8.4.3 O certificado deve indicar no mínimo:

- a) o nome e a morada do requerente e, quando a montagem final não é realizada pela requerente, mas por uma empresa ou várias empresas em conformidade com as instruções escritas do requerente, o nome e a morada dessa ou dessas empresas;
- b) a referência à versão de RID e às normas utilizadas para o fabrico e os ensaios;
- c) o resultado das inspeções e ensaios;
- d) os dados para a marcação como prescrita no 1.8.8.4.1 e).

1.8.8.5 *(Reservado)*

1.8.8.6 **Vigilância do serviço interno de inspeção**

Se o requerente ou a empresa que efectua a montagem ou o enchimento de cartuchos de gás montaram um serviço interno de inspeção, devem ser aplicadas as disposições do 1.8.7.6, excepto os 1.8.7.6.1 d) e 1.8.7.6.2 b). A empresa de montagem ou de enchimento de cartuchos de gás deve respeitar as disposições pertinentes do requerente.

1.8.8.7 **Documentos**

As disposições dos 1.8.7.7.1, 1.8.7.7.2, 1.8.7.7.3 e 1.8.7.7.5 devem ser aplicadas.

CAPÍTULO 1.9

RESTRIÇÕES AO TRANSPORTE ESTABELECIDAS PELAS AUTORIDADES COMPETENTES

1.9.1 Qualquer Estado parte do RID pode aplicar, ao transporte ferroviário internacional de mercadorias perigosas efectuado no seu território, certas disposições suplementares não contidas no RID, desde que essas disposições suplementares

- estejam em conformidade com o 1.9.2,
- não contrariem as disposições do 1.1.2.1 b),
- constem da legislação nacional do Estado parte do RID aplicável ao transporte ferroviário nacional de mercadorias perigosas efectuado no território desse Estado parte do RID,
- não resultem na interdição do transporte ferroviário das mercadorias perigosas visadas por essas disposições em todo o território do Estado parte do RID.

1.9.2 As disposições suplementares visadas no 1.9.1 são as seguintes:

- a) requisitos de segurança ou restrições suplementares para o transporte, aquando da
 - utilização de certas obras de arte, tais como pontes ou túneis¹,
 - utilização de instalações de transporte combinado como, por exemplo, instalações de transbordo, ou
 - chegada ou saída de portos, gares ou outros terminais de transporte.

¹

Para o transporte através do túnel sob a Mancha e túneis com características idênticas ao da Mancha, ver também Anexo II da Directiva 2008/68/CE do Parlamento e do Conselho de 24 de Setembro de 2008 relativa ao transporte interior de mercadorias perigosas, publicada no Jornal Oficial das Comunidades Europeias N.º L 260, de 30 de Setembro de 2008, página 13.

- b) disposições ao abrigo das quais o transporte de certas mercadorias perigosas é interdito nas linhas que apresentam riscos particulares ou locais, tais como linhas que atravessam zonas residenciais, regiões ambientalmente sensíveis, zonas comerciais ou zonas industriais onde se situam instalações perigosas, ou está sujeito a condições particulares de exploração (por exemplo, velocidade reduzida, duração do trajecto determinada, interdição de cruzamento, etc.). As autoridades competentes deverão fixar, na medida do possível, itinerários alternativos que substituam as linhas encerradas ou sujeitas a condições particulares.
- c) disposições excepcionais que fixem o itinerário excluído ou o itinerário a seguir, ou as disposições a respeitar, para as paragens temporárias, em caso de condições atmosféricas extremas, sismos, acidentes, manifestações, agitações civis ou levantamentos armados.
- 1.9.3 A aplicação das disposições suplementares constantes do 1.9.2 a) e b) pressupõe que a autoridade competente dispõe de prova da sua necessidade.²
- 1.9.4 A autoridade competente do Estado parte do RID que aplique no seu território quaisquer disposições suplementares no âmbito das alíneas a) e d) do 1.9.2 deverá informar, com antecedência, o Secretariado da OTIF sobre essas disposições, que as levará ao conhecimento dos Estados parte do RID.
- 1.9.5 Sem prejuízo do disposto nos parágrafos anteriores, os Estados parte do RID podem determinar prescrições de segurança específicas para o transporte internacional de mercadorias perigosas por caminho-de-ferro, desde que o RID não contemple essa área, nomeadamente no que diz respeito
- à circulação de comboios,
 - às regras de funcionamento de operações acessórias ao transporte, tais como manobras e estacionamento,
 - à gestão das informações sobre as mercadorias perigosas transportadas,
- desde que constem na legislação nacional e se apliquem também ao transporte ferroviário nacional de mercadorias perigosas no território do Estado parte do RID.
- Estas prescrições específicas não abarcarão as áreas cobertas pelo RID, nomeadamente as mencionadas nas alíneas a) e b) do 1.1.2.

CAPÍTULO 1.10 **DISPOSIÇÕES RELATIVAS À SEGURANÇA PÚBLICA**

NOTA: *Para os fins do presente capítulo, entendem-se como relevantes para a segurança pública as medidas ou precauções a tomar com vista a minimizar o roubo ou a utilização imprópria e intencional de mercadorias perigosas que possam pôr em perigo as pessoas, os bens ou o ambiente.*

1.10.1 Disposições gerais

- 1.10.1.1 Todas as pessoas que participam no transporte de mercadorias perigosas devem tomar em conta as prescrições de segurança pública previstas no presente capítulo, correspondentes às suas responsabilidades.
- 1.10.1.2 As mercadorias perigosas só devem ser entregues para transporte a transportadores devidamente identificados.
- 1.10.1.3 Nas instalações de permanência temporária, nos cais de acostagem e nas gares de triagem, as zonas utilizadas para permanência temporária de veículos durante o transporte de mercadorias perigosas devem ser adequadamente controladas, bem iluminadas, e, onde seja possível e apropriado, não devem ser acessíveis ao público.
- 1.10.1.4 Cada membro da tripulação de um comboio que transporte mercadorias perigosas deve, durante o transporte, ter consigo um documento de identificação que inclua a sua fotografia.
- 1.10.1.5 Os controlos de segurança de acordo com o 1.8.1 devem também incidir sobre a aplicação das medidas de segurança física.
- 1.10.1.6 *(Reservado)*

²

As orientações gerais para o cálculo de risco do transporte ferroviário de mercadorias perigosas, adoptadas a 24 de Novembro de 2005 pela Comissão de Peritos do RID, podem ser consultadas no sítio Web da OTIF (www.otif.org).

1.10.2 Formação em matéria de segurança pública

- 1.10.2.1 A formação inicial e a reciclagem mencionadas no Capítulo 1.3 devem também incluir a sensibilização à segurança pública. A formação de reciclagem relativa à segurança pública não deve estar ligada unicamente às modificações regulamentares.
- 1.10.2.2 A sensibilização à segurança pública deve incidir na natureza dos riscos para a segurança pública, a forma de os reconhecer e os métodos a utilizar para os reduzir, bem como as medidas a tomar em caso de violações da segurança pública. Deve incluir a sensibilização sobre eventuais planos de protecção física tendo em conta as responsabilidades e as funções de cada um na aplicação desses planos.
- 1.10.2.3 Esta formação de sensibilização deve ser ministrada ao pessoal que trabalha no transporte de mercadorias perigosas, aquando da sua entrada em funções, a menos que seja provado que já a tenham recebido. Seguidamente, deve ser assegurada periodicamente uma formação de reciclagem.
- 1.10.2.4 Os registos de toda a formação de segurança recebida devem ser mantidos pelo empregador e comunicados ao trabalhador ou à autoridade competente, mediante pedido. Os registos devem ser mantidos pelo empregador por um período determinado pela autoridade competente.

1.10.3 Disposições relativas ao transporte de mercadorias perigosas de alto risco**1.10.3.1 Definição de mercadorias perigosas de alto risco**

- 1.10.3.1.1 Mercadorias perigosas de alto risco, são aquelas que têm como potencial o uso indevido num acto terrorista e que podem, como resultado, produzir consequências graves, como mortes em massa, destruição em massa ou, especialmente para a classe 7, disrupção socioeconómica em massa.
- 1.10.3.1.2 Mercadorias perigosas de alto risco em outras classes que não a classe 7 são aquelas que se encontram mencionadas no Quadro 1.10.3.1.2 abaixo, e são transportadas em quantidades superiores às que nele são indicadas.

Quadro 1.10.3.1.2 - Lista das mercadorias perigosas de alto risco

Classe	Divisão	Matérias ou objectos	Quantidade		
			Cisterna (l) ^c	Granel (kg) ^d	Embalagens (kg)
1	1.1	Matérias e objectos explosivos	a	a	0
	1.2	Matérias e objectos explosivos	a	a	0
	1.3	Matérias e objectos explosivos do grupo de compatibilidade C	a	a	0
	1.4	Matérias e objectos explosivos dos N.ºs ONU 0104, 0237, 0255, 0267, 0289, 0361, 0365, 0366, 0440, 0441, 0455, 0456 e 0500	a	a	0
	1.5	Matérias e objectos explosivos	0	a	0
2		Gases inflamáveis (códigos de classificação contendo apenas a letra F)	3 000	a	b
		Gases tóxicos (códigos de classificação contendo as letras T, TF, TC, TO, TFC ou TOC) (à excepção dos aerossóis)	0	a	0
3		Líquidos inflamáveis dos grupos de embalagem I e II	3 000	a	b
		Líquidos explosivos dessensibilizados	0	a	0
4.1		Matérias explosivas dessensibilizadas	a	a	0
4.2		Matérias do grupo de embalagem I	3 000	a	b
4.3		Matérias do grupo de embalagem I	3 000	a	b
5.1		Líquidos comburentes do grupo de embalagem I	3 000	a	b
		Percloratos, nitrato de amónio, adubos de nitrato de amónio e nitrato de amónio em emulsão, suspensão ou gel	3 000	3 000	b
6.1		Matérias tóxicas do grupo de embalagem I	0	a	0
6.2		Matérias infecciosas da categoria A (N.ºs ONU 2814 e 2900, excepto o material animal)	a	0	0
7		Matérias radioactivas	3 000 A ₁ (sob forma especial) ou 3 000 A ₂ , consoante o caso, em pacotes de tipo B(U), B(M) ou C		
8		Matérias corrosivas do grupo de embalagem I	3 000	a	b

^a Sem objecto.

^b As disposições do 1.10.3 não são aplicáveis, qualquer que seja a quantidade.

^c Um valor indicado nesta coluna só se aplica se for autorizado o transporte em cisternas em conformidade com a coluna (10) ou (12) do Quadro A do Capítulo 3.2. Para as matérias que não são autorizadas para o transporte em cisternas, a indicação nesta coluna é sem objecto.

^d Um valor indicado nesta coluna só se aplica se for autorizado o transporte a granel em conformidade com a coluna (10) ou (17) do Quadro A do Capítulo 3.2. Para as matérias que não são autorizadas para o transporte a granel, a indicação nesta coluna é sem objecto.

1.10.3.1.3 Para as mercadorias perigosas da classe 7, matérias radioactivas de alto risco são aquelas cuja actividade é igual ou superior a um limite de segurança de transporte de 3000 A₂, por pacote (ver também 2.2.7.2.2.1), excepto para os seguintes radionuclídeos em que o limite de segurança de transporte é indicado no Quadro 1.10.3.1.3 abaixo.

Quadro 1.10.3.1.3 Limites de segurança para transporte de radionuclídeos específicos

Elemento	Radionuclídeo	Limite de Segurança de Transporte (TBq)
Americío	Am-241	0.6
Ouro	Au-198	2
Cádmio	Cd-109	200
Califórnio	Cf-252	0.2

Elemento	Radionuclídeo	Limite de Segurança de Transporte (TBq)
Cúrio	Cm-244	0.5
Cobalto	Co-57	7
Cobalto	Co-60	0.3
Césio	Cs-137	1
Ferro	Fe-55	8000
Germânio	Ge-68	7
Gadolínio	Gd-153	10
Iridio	Ir-192	0.8
Níquel	Ni-63	600
Paládio	Pd-103	900
Promécio	Pm-147	400
Polónio	Po-210	0.6
Plutónio	Pu-238	0.6
Plutónio	Pu-239	0.6
Rádio	Ra-226	0.4
Ruténio	Ru-106	3
Selénio	Se-75	2
Estrôncio	Sr-90	10
Tálio	Tl-204	200
Túlio	Tm-170	200
Itérbio	Yb-169	3

1.10.3.1.4 Para as misturas de radionuclídeos, a determinação de que o limite de segurança de transporte foi atingido ou excedido pode ser calculado através da soma dos valores obtidos dividindo a actividade de cada radionuclídeo pelo limite de segurança de transporte do radionuclídeo em causa. Se a soma dos valores obtidos é inferior a 1, considera-se que o limite de radioactividade para a mistura não foi atingido nem excedido.

O cálculo efectua-se pela seguinte fórmula:

$$\sum_i \frac{A_i}{T_i} < 1$$

em que:

A_i = actividade do radionuclídeo i , que está presente num pacote (TBq)

T_i = limite de segurança de transporte para radionuclídeos (TBq)

1.10.3.1.5 Quando as matérias radioactivas possuem riscos subsidiários de outras classes, os critérios do Quadro 1.10.3.1.2 também devem ser considerados (ver também 1.7.5).

1.10.3.2 Planos de protecção física

1.10.3.2.1 Os transportadores, os expedidores e as outras pessoas mencionadas no 1.4.2 e 1.4.3 intervenientes no transporte de mercadorias perigosas de alto risco (ver quadro 1.10.3.1.2) ou matérias radioactivas de alto risco (ver 1.10.3.1.3) devem adoptar e aplicar efectivamente um plano de protecção física que compreenda pelo menos os elementos definidos no 1.10.3.2.2.

1.10.3.2.2 Um plano de protecção física deve incluir pelo menos os seguintes elementos:

- Atribuição específica de responsabilidades em matéria de protecção física a pessoas competentes e qualificadas que tenham a autoridade apropriada;
- Registo das mercadorias perigosas ou dos tipos de mercadorias perigosas envolvidas;
- Avaliação das operações correntes e dos riscos para a segurança pública que daí resultam, incluindo as paragens impostas pelas operações de transporte, a permanência das mercadorias perigosas nos vagões, cisternas e contentores imposta pelas condições de tráfego antes, durante e depois da deslocação, e o armazenamento intermédio temporário das mercadorias perigosas para fins de transferência modal ou de meio de transporte (transbordo), consoante o caso;
- Claro enunciado das medidas que devem ser tomadas para reduzir os riscos para a segurança pública, tendo em conta as responsabilidades e as funções do interveniente, incluindo:
 - as actividades de formação;

- as políticas de protecção física (p. ex.: as medidas em caso de ameaça agravada e o controlo em caso de recrutamento de empregados ou de afectação de empregados a certos postos, etc.);
 - as práticas operacionais (p. ex.: escolha e utilização de itinerários, quando conhecidos, acesso às mercadorias perigosas em armazenamento temporário definido em c), proximidade de infra-estruturas vulneráveis, etc.);
 - os equipamentos e recursos a utilizar para reduzir os riscos para a segurança pública;
- e) Procedimentos eficazes e actualizados para assinalar e fazer face a ameaças à segurança pública, violações da segurança pública ou incidentes conexos;
- f) Procedimentos de avaliação e de teste dos planos de protecção física e procedimentos de verificação e de actualização periódicas dos planos;
- g) Medidas com vista a garantir a integridade das informações relativas ao transporte contidas no plano de protecção física; e
- h) Medidas com vista a garantir que a distribuição das informações relativas à operação de transporte contidas no plano de protecção física seja limitada às pessoas que delas tenham necessidade. Essas medidas não devem todavia impedir a comunicação das informações prescritas no RID.

NOTA: *Os transportadores, os expedidores e os destinatários devem colaborar entre si, bem como com as autoridades competentes, para trocar informações relativas a eventuais ameaças, para aplicar medidas de protecção física apropriadas e para reagir aos incidentes que ponham em perigo a segurança pública.*

- 1.10.3.3 Devem estar instalados no comboio ou no vagão que transporte mercadorias perigosas de alto risco (ver quadro 1.10.3.1.2) ou matérias radioactivas de alto risco (ver 1.10.3.1.3) dispositivos, equipamentos ou sistemas de protecção que impeçam o seu roubo bem como da sua carga, e devem ser tomadas medidas que assegurem a permanente operacionalidade e eficácia desses dispositivos de protecção. A aplicação dessas medidas não pode comprometer as intervenções de socorro em caso de emergência.

NOTA: *Quando apropriado e quando os equipamentos necessários estiverem já instalados, devem ser utilizados sistemas de telemetria ou outros métodos ou dispositivos de seguimento que permitam monitorizar os movimentos das mercadorias perigosas de alto risco (ver quadro 1.10.3.1.2) ou matérias radioactivas de alto risco (ver 1.10.3.1.3)*

- 1.10.4 Com excepção dos N.ºs ONU 0029, 0030, 0059, 0065, 0073, 0104, 0237, 0255, 0267, 0288, 0298, 0290, 0360, 0361, 0364, 0365, 0366, 0439, 0440, 0441, 0455, 0456 e 0500 e com excepção dos N.ºs ONU 2010 e 2911 se o limite de actividade ultrapassa o valor A_2 , as prescrições dos 1.10.1, 1.10.2 e 1.10.3 não se aplicam quando as quantidades transportadas em volumes num vagão ou num grande contentor não excedam as previstas no 1.1.3.6.3. Além disso, as prescrições dos 1.10.1, 1.10.2 e 1.10.3 também não se aplicam quando as quantidades transportadas num vagão ou contentor, em cisterna ou a granel, não sejam superiores às previstas no 1.1.3.6.3. E ainda, as disposições do presente capítulo não se aplicam ao transporte do N.º ONU 2912 MATÉRIAS RADIOACTIVAS DE BAIXA ACTIVIDADE ESPECÍFICA (LSA-I) e do n.º ONU 2913 MATÉRIA RADIOACTIVA, OBJECTOS CONTAMINADOS SUPERFICIALMENTE (SCO-I).
- 1.10.5 Para as matérias radioactivas, as disposições do presente capítulo são consideradas como satisfeitas quando as disposições da Convenção sobre a Protecção Física das Matérias Nucleares³, e da circular da AIEA sobre “A protecção física de matérias e das instalações nucleares”⁴ forem aplicadas.

CAPÍTULO 1.11 PLANOS DE EMERGÊNCIA INTERNOS PARA AS GARES DE TRIAGEM

Devem ser estabelecidos planos de emergência internos para o transporte de mercadorias perigosas nas gares de triagem.

Os planos de emergência têm por objectivo garantir que, em caso de acidentes ou incidentes nas gares de triagem, todos os intervenientes cooperem de forma coordenada e que as consequências do acidente ou do incidente sobre a vida humana ou sobre o ambiente se façam sentir o mínimo possível.

As disposições deste capítulo são consideradas satisfeitas se a Ficha UIC 201 (Transporte de mercadorias perigosas - Gares ferroviárias de triagem - Guia para a realização de planos de emergência) for aplicada⁵.

³ INFCIRC/274/Rev.1, AIEA, Viena (1980).

⁴ INFCIRC/225/Rev.4 (rectificado), AIEA, Viena (1999).

⁵ Edição de 1 de Julho de 2012.

PARTE 2
Classificação
CAPÍTULO 2.1
DISPOSIÇÕES GERAIS

2.1.1 Introdução

2.1.1.1 As classes de mercadorias perigosas do RID são as seguintes:

Classe 1	Matérias e objectos explosivos
Classe 2	Gases
Classe 3	Líquidos inflamáveis
Classe 4.1	Matérias sólidas inflamáveis, matérias auto-reactivas, matérias que polimerizam e matérias explosivas dessensibilizadas sólidas
Classe 4.2	Matérias sujeitas a inflamação espontânea
Classe 4.3	Matérias que, em contacto com água, libertam gases inflamáveis
Classe 5.1	Matérias comburentes
Classe 5.2	Peróxidos orgânicos
Classe 6.1	Matérias tóxicas
Classe 6.2	Matérias infecciosas
Classe 7	Matérias radioactivas
Classe 8	Matérias corrosivas
Classe 9	Matérias e objectos perigosos diversos

2.1.1.2 Cada rubrica das diferentes classes é afectada a um número ONU. Os tipos de rubrica utilizados são os seguintes:

- A. Rubricas individuais para as matérias e objectos bem definidos, as quais compreendem rubricas abrangendo vários isómeros, por exemplo:
- Nº ONU 1090 ACETONA
 - Nº ONU 1104 ACETATOS DE AMILO
 - Nº ONU 1194 NITRITO DE ETILO EM SOLUÇÃO
- B. Rubricas genéricas para grupos bem definidos de matérias ou de objectos, que não sejam rubricas n.s.a., por exemplo:
- Nº ONU 1133 ADESIVOS
 - Nº ONU 1266 PRODUTOS PARA PERFUMARIA
 - Nº ONU 2757 CARBAMATO PESTICIDA SÓLIDO TÓXICO
 - Nº ONU 3101 PERÓXIDO ORGÂNICO DO TIPO B, LÍQUIDO.
- C. Rubricas n.s.a. específicas cobrindo os grupos de matérias ou de objectos com uma natureza química ou técnica particular, que não sejam expressamente enumeradas, por exemplo:
- Nº ONU 1477 NITRATOS INORGÂNICOS, N.S.A.
 - Nº ONU 1987 ÁLCOOIS, N.S.A.
- D. Rubricas n.s.a. gerais cobrindo os grupos de matérias ou de objectos que tenham uma ou várias propriedades gerais perigosas, que não sejam expressamente enumeradas, por exemplo:
- Nº ONU 1325 SÓLIDO ORGÂNICO, INFLAMÁVEL, N.S.A.
 - Nº ONU 1993 LÍQUIDO INFLAMÁVEL, N.S.A.

As rubricas B, C e D são definidas como rubricas colectivas.

2.1.1.3 Para efeitos de embalagem, as matérias que não sejam das classes 1, 2, 5.2, 6.2 e 7, e as matérias que não sejam auto-reactivas da classe 4.1, são afectadas a grupos de embalagem de acordo com o grau de perigo que elas apresentem:

Grupo de embalagem I:	Matérias muito perigosas
Grupo de embalagem II:	Matérias medianamente perigosas
Grupo de embalagem III:	Matérias levemente perigosas

O ou os grupos de embalagem nos quais uma matéria é afectada, estão indicados no Quadro A do capítulo 3.2.

Aos objectos não são atribuídos grupos de embalagem. Para efeitos de embalagem qualquer requisito referente um nível específico de desempenho de embalagem é definido pela instrução de embalagem aplicável.

2.1.2 Princípios da classificação

2.1.2.1 As mercadorias perigosas cobertas pelo título de uma classe são definidas em função das suas propriedades, de acordo com a subsecção 2.2.x.1 da classe correspondente. A afectação de uma mercadoria perigosa a uma classe e a um grupo de embalagem efectua-se segundo os critérios enunciados na referida subsecção 2.2.x.1. A atribuição de um ou vários riscos subsidiários a uma matéria ou a um objecto perigoso efectua-se segundo os critérios da classe ou classes que correspondam a esses riscos, mencionados na subsecção ou subsecções 2.2.x.1 apropriadas.

2.1.2.2 Todas as rubricas de mercadorias perigosas estão enumeradas no Quadro A do capítulo 3.2 por ordem numérica do seu número ONU. Este quadro contém as informações pertinentes sobre as mercadorias enumeradas como o nome, a classe, o grupo ou grupos de embalagem, a etiqueta ou etiquetas a colocar, e as disposições sobre embalagem e transporte. As matérias enumeradas pelo nome na coluna (2) do Quadro A do Capítulo 3.2 devem ser transportadas de acordo com a sua classificação no Quadro A ou nas condições especificadas no 2.1.2.8.

2.1.2.3 Uma matéria pode conter impurezas técnicas (por exemplo, as resultantes do processo de produção) ou aditivos utilizados para a estabilização ou outros que não afectam a sua classificação. No entanto, uma matéria expressamente mencionada, ou seja, que aparece como rubrica individual no Quadro A do Capítulo 3.2, contendo impurezas técnicas ou aditivos utilizados para a estabilização ou outras que afectam a sua classificação deve ser considerada uma solução ou uma mistura (ver 2.1.3.3)

2.1.2.4 As mercadorias perigosas enumeradas ou definidas nas subsecções 2.2.x.2 de cada classe não são admitidas a transporte.

2.1.2.5 As mercadorias que não sejam expressamente mencionadas, ou seja, aquelas que não figuram enquanto rubricas individuais no Quadro A do capítulo 3.2 e que não são enumeradas nem definidas em uma das subsecções 2.2.x.2 acima mencionadas, devem ficar afectadas à classe adequada, de acordo com os procedimentos da secção 2.1.3. Além disso, devem ser determinados o risco subsidiário, se aplicável, e o grupo de embalagem, se aplicável. Uma vez estabelecida a classe, o risco subsidiário, se aplicável, e o grupo de embalagem, se aplicável, deve ser determinado o número ONU adequado. As árvores de decisão previstas nas subsecções 2.2.x.3 (lista de rubricas colectivas) no final de cada classe indicam os parâmetros adequados que permitem escolher a rubrica colectiva apropriada (Nº ONU). Em todos os casos, escolher-se-á, de acordo com a hierarquia indicada em 2.1.1.2 pelas letras B, C e D, respectivamente, a rubrica colectiva mais específica abrangendo as propriedades da matéria ou do objecto. Se a matéria ou o objecto não puderem ser classificados por rubricas do tipo B ou C conforme 2.1.1.2, então, e apenas para estes casos, serão classificados numa rubrica do tipo D.

2.1.2.6 Com base nos procedimentos de ensaio do capítulo 2.3 e nos critérios apresentados nas subsecções 2.2.x.1 das diferentes classes, é possível determinar, conforme especificado nas referidas subsecções, que uma matéria, solução ou mistura de uma certa classe, expressamente mencionada no Quadro A do capítulo 3.2, não satisfaz os critérios dessa classe. Nesse caso, a matéria, solução ou mistura não deve fazer parte dessa classe.

- 2.1.2.7 Para fins de classificação, as matérias que tenham um ponto de fusão ou um ponto de fusão inicial inferior ou igual a 20 °C a uma pressão de 101,3 kPa devem ser consideradas como líquidos. Uma matéria viscosa cujo ponto de fusão específico não possa ser definido deve ser submetida ao ensaio ASTM D 4359-90 ou ao ensaio da determinação da fluidez (ensaio do penetrómetro) previsto no 2.3.4.
- 2.1.2.8 Um expedidor que tenha identificado, com base nos dados dos ensaios, que uma matéria enumerada pelo nome na coluna (2) do Quadro A do Capítulo 3.2 satisfaz os critérios de classificação de uma classe não identificada na coluna (3a) ou (5) do Quadro A do Capítulo 3.2, pode, com a aprovação da autoridade competente, expedir a matéria:
- Sob a rubrica colectiva mais adequada indicada nas subsecções 2.2.x.3 reflectindo todos os perigos; ou
 - Sob o mesmo número ONU e designação, mas com informações adicionais de comunicação de perigo, conforme aplicável, para reflectir o ou os riscos subsidiários adicional (documentação, etiquetas, placas-etiqueta), desde que a classe permaneça inalterada e que quaisquer outras condições de transporte (por exemplo, limitação de quantidade, as disposições relativas às embalagens e às cisternas), que se aplicariam normalmente às matérias que possuam uma tal combinação de perigos, são os mesmos que os aplicáveis à matéria indicada.

NOTA 1: *A autoridade competente que concede a aprovação pode ser a autoridade competente de qualquer Estado parte do RID que possa igualmente reconhecer uma aprovação concedida pela autoridade competente de um país que não seja Estado parte do RID desde que esta aprovação tenha sido concedida em conformidade com os procedimentos aplicáveis de acordo com o RID, ADR, ADN, do Código IMDG ou das Instruções Técnicas da OACI.*

NOTA 2: *Quando uma autoridade competente conceder essas aprovações, deve informar o Subcomité de peritos do transporte de mercadorias perigosas da ONU e apresentar uma proposta de alteração à Lista de Mercadorias Perigosas do Regulamento tipo da ONU. Caso a proposta de alteração seja rejeitada, a autoridade competente deve retirar a sua aprovação.*

NOTA 3: *Para o transporte em conformidade com o 2.1.2.8, ver 5.4.1.1.20.*

2.1.3 Classificação das matérias, incluindo soluções e misturas (tais como preparações e resíduos) que não sejam expressamente mencionadas

- 2.1.3.1 As matérias, incluindo as soluções e as misturas, que não sejam expressamente mencionadas devem ser classificadas em função do seu grau de perigo de acordo com os critérios indicados na subsecção 2.2.x.1 das diferentes classes. O perigo, ou perigos, apresentados por uma matéria devem ser determinados com base nas suas características físicas e químicas e nas suas propriedades fisiológicas. Estas características e propriedades também devem ser tidas em conta quando a experiência conduz a uma afectação mais restritiva.
- 2.1.3.2 Uma matéria que não seja expressamente mencionada no Quadro A do capítulo 3.2, apresentando um único perigo, deve ser classificada na classe adequada sob uma rubrica colectiva constante da subsecção 2.2.x.3 da referida classe.
- 2.1.3.3 Se uma solução ou uma mistura cumprindo os critérios de classificação do RID, constituída por uma só matéria predominante, expressamente mencionada no Quadro A do Capítulo 3.2, e uma ou mais matérias não sujeitas a RID ou vestígios de uma ou mais matérias expressamente mencionadas no Quadro A do Capítulo 3.2, o número ONU e a designação oficial de transporte da matéria principal mencionada no Quadro A do Capítulo 3.2 devem ser-lhes atribuídos, excepto se:
- a) a solução ou a mistura esteja expressamente mencionada no Quadro A do Capítulo 3.2; ou
 - b) o nome e a descrição da matéria expressamente mencionada no Quadro A do Capítulo 3.2 indicar especificamente que se aplica unicamente à matéria pura;
 - c) a classe, o código de classificação, o grupo de embalagem ou o estado físico da solução ou mistura seja diferente da matéria expressamente mencionada no Quadro A do Capítulo 3.2; ou
 - d) as características de perigo e as propriedades da solução ou mistura exigir medidas de intervenção em caso de emergência que sejam diferentes das exigidas para a matéria expressamente mencionada no Quadro A do Capítulo 3.2.

Nos casos acima indicados, excepto o descrito na alínea a), a solução ou a mistura deve ser classificada como uma matéria expressamente mencionada, na classe adequada e numa rubrica colectiva constante da subsecção 2.2.x.3 da referida classe, tendo em conta os riscos subsidiários eventualmente apresentados, excepto quando não correspondam aos critérios de nenhuma classe, não ficando neste caso submetida ao RID.

- 2.1.3.4 As soluções e misturas contendo uma matéria de uma das rubricas mencionadas em 2.1.3.4.1 ou em 2.1.3.4.2 devem ser classificadas em conformidade com as disposições destes parágrafos.

2.1.3.4.1 As soluções e as misturas contendo uma das seguintes matérias expressamente indicadas devem ser sempre classificadas na mesma rubrica da matéria que elas contenham, desde que não apresentem as características de perigo indicadas em 2.1.3.5.3:

- Classe 3
 - Nº ONU 1921 PROPILENOIMINA ESTABILIZADA
 - Nº ONU 3064 NITROGLICERINA EM SOLUÇÃO ALCOÓLICA, com mais de 1% e no máximo 5% de nitroglicerina
- Classe 6.1
 - Nº ONU 1051 CIANETO DE HIDROGÉNIO ESTABILIZADO, com menos de 3% de água
 - Nº ONU 1185 ETILENOIMINA ESTABILIZADA
 - Nº ONU 1259 NÍQUEL-TETRACARBONILO
 - Nº ONU 1613 CIANETO DE HIDROGÉNIO EM SOLUÇÃO AQUOSA (ACIDO CIANÍDRICO EM SOLUÇÃO AQUOSA), com 20%, no máximo, de cianeto de hidrogénio
 - Nº ONU 1614 CIANETO DE HIDROGÉNIO ESTABILIZADO, com 3%, no máximo, de água e absorvido num material poroso inerte
 - Nº ONU 1994 FERRO-PENTACARBONILO
 - Nº ONU 2480 ISOCIANATO DE METILO
 - Nº ONU 2481 ISOCIANATO DE ETILO
 - Nº ONU 3294 CIANETO DE HIDROGÉNIO EM SOLUÇÃO ALCOÓLICA, com 45%, no máximo, de cianeto de hidrogénio
- Classe 8
 - Nº ONU 1052 FLUORETO DE HIDROGÉNIO ANIDRO
 - Nº ONU 1744 BROMO ou Nº ONU 1744 BROMO EM SOLUÇÃO
 - Nº ONU 1790 ÁCIDO FLUORÍDRICO, com 85%, no máximo, de fluoreto de hidrogénio
 - Nº ONU 2576 OXIBROMETO DE FÓSFORO FUNDIDO

2.1.3.4.2 As soluções e misturas contendo uma matéria de uma das seguintes rubricas da classe 9:

- Nº ONU 2315 DIFENILOS POLICLORADOS LÍQUIDOS;
- Nº ONU 3151 DIFENILOS POLI-HALOGENADOS LÍQUIDOS;
- Nº ONU 3151 MONOMETILDIFENILMETANOS HALOGENADOS LÍQUIDOS;
- Nº ONU 3151 TERFENILOS POLI-HALOGENADOS LÍQUIDOS;
- Nº ONU 3152 DIFENILOS POLI-HALOGENADOS SÓLIDOS;
- Nº ONU 3152 MONOMETILDIFENILMETANOS HALOGENADOS SÓLIDOS;
- Nº ONU 3152 TERFENILOS POLI-HALOGENADOS SÓLIDOS; ou
- Nº ONU 3432 DIFENILOS POLICLORADOS SÓLIDOS

devem ser sempre classificadas na mesma rubrica da classe 9, desde que:

- não contenham outros compostos perigosos que não sejam compostos do grupo de embalagem III das classes 3, 4.1, 4.2, 4.3, 5.1, 6.1 ou 8; e
- não apresentem as características de perigo indicadas em 2.1.3.5.3.

- 2.1.3.5 As matérias que não sejam expressamente mencionadas no Quadro A do capítulo 3.2, contendo mais do que uma característica de perigo, e as soluções ou misturas cumprindo os critérios de classificação do RID contendo várias matérias perigosas devem ser classificadas numa rubrica colectiva (ver 2.1.2.5) e num grupo de embalagem da classe adequada, em conformidade com as suas características de perigo. Esta classificação deve ser feita, consoante as características de perigo do seguinte modo:
- 2.1.3.5.1 As características físicas, químicas e propriedades fisiológicas devem ser determinadas por medida ou cálculo e, a matéria, a solução ou a mistura devem ser classificadas segundo os critérios mencionados nas subsecções 2.2.x.1 das diferentes classes.
- 2.1.3.5.2 Se essa determinação não for possível sem ocasionar custos ou dificuldades desproporcionados (por exemplo para certos resíduos), a matéria, a solução ou a mistura deve ser classificada na classe do componente que apresentar o perigo preponderante.
- 2.1.3.5.3 Se as características de perigo da matéria, da solução ou da mistura pertencem às várias classes ou grupos de matérias abaixo indicadas, a matéria, a solução ou a mistura deve ser então classificada na classe ou grupo de matérias correspondente ao perigo preponderante, na seguinte ordem de importância:
- Matérias da classe 7 (salvo as matérias radioactivas em pacotes isentos para as quais, excepto para o N.º ONU 3507 HEXAFLUORETO DE URÂNIO, MATÉRIAS RADIOACTIVAS, PACOTE ISENTO, a disposição especial 290 do Capítulo 3.3 se aplica ou as outras características de perigo devam ser consideradas como preponderantes);
 - Matérias da classe 1;
 - Matérias da classe 2;
 - Matérias explosivas dessensibilizadas líquidas da classe 3;
 - Matérias auto-reactivas e matérias explosivas dessensibilizadas sólidas da classe 4.1;
 - Matérias pirofóricas da classe 4.2;
 - Matérias da classe 5.2;
 - Matérias da classe 6.1 que satisfaçam os critérios de toxicidade à inalação do grupo de embalagem I (as matérias que satisfaçam os critérios de classificação da classe 8 e que apresentem uma toxicidade à inalação de poeiras e vapores (CL₅₀) correspondente ao grupo de embalagem I mas cuja toxicidade à ingestão ou à absorção cutânea só corresponda ao grupo de embalagem III ou que apresente um grau de toxicidade menos elevado, devem ser classificadas na classe 8);
 - Matérias infecciosas da classe 6.2.
- 2.1.3.5.4 Se as características de perigo da matéria pertencem a várias classes ou grupos de matérias que não constam no 2.1.3.5.3 anterior, ela deve ser classificada segundo o mesmo procedimento, mas a classe adequada deve ser escolhida em função do quadro de preponderância dos perigos em 2.1.3.10.
- 2.1.3.5.5 Se a matéria a transportar for um resíduo cuja composição não seja conhecida com exactidão, a sua afectação a um número ONU e a um grupo de embalagem em conformidade com o 2.1.3.5.2 pode ser baseada nos conhecimentos do expedidor em relação ao resíduo, assim como todos os dados técnicos e dados de segurança disponíveis, tais como os exigidos pela legislação em vigor relativa à segurança e ao ambiente⁶. No entanto, caso se saiba que o resíduo apenas possui propriedades perigosas para o ambiente, pode ser afectado ao grupo de embalagem III sob os N.ºs ONU 3077 ou 3082.

Em caso de dúvida, deve ser escolhido o grau de perigo mais elevado.

Se, no entanto, com base nos conhecimentos da composição do resíduo e das propriedades físicas e químicas dos componentes identificados, for possível demonstrar que as propriedades do resíduo não correspondem às propriedades do grupo de embalagem I, o resíduo pode ser classificado por defeito na rubrica n.s.a. mais adequada do grupo de embalagem II.

⁶ Tal legislação é por exemplo a Decisão 2000/532/CE da Comissão, de 3 de Maio de 2000, que substitui a Decisão 94/3/CE, que estabelece uma lista de resíduos em conformidade com a alínea a) do artigo 1.º da Directiva 75/442/CEE do Conselho relativa aos resíduos e a Decisão 94/904/CE do Conselho, que estabelece uma lista de resíduos perigosos em conformidade com o n.º 4 do artigo 1.º da Directiva 91/689/CEE do Conselho relativa aos resíduos perigosos (Jornal Oficial da Comunidades Europeias n.º L 226 de 6 de Setembro de 2000, página 3) e a Directiva 2008/98/CE do Parlamento Europeu e do Conselho, de 19 de Novembro de 2008, relativa aos resíduos e que revoga certas Directivas ("Jornal Oficial da União Europeia" n.º L312 de 22 de Novembro de 2008, páginas 3 – 30)..

Este procedimento não pode ser aplicado para os resíduos que contenham matérias mencionadas no 2.1.3.5.3, matérias da classe 4.3, matérias enumeradas no 2.1.3.7. ou matérias que não sejam admitidas a transporte em conformidade com o 2.2.x.2.

- 2.1.3.6 Deve sempre escolher-se a rubrica colectiva mais específica (ver 2.1.2.5), ou seja, não optar por uma rubrica n.s.a. geral quando seja possível aplicar uma rubrica genérica ou uma rubrica n.s.a. específica.
- 2.1.3.7 As soluções e misturas de matérias comburentes ou de matérias que apresentem um risco subsidiário de comburência podem ter propriedades explosivas. Nesse caso, elas só podem ser admitidas a transporte se satisfizerem as prescrições aplicáveis à classe 1.
- 2.1.3.8 As matérias das classes 1 a 6.2 e das classes 8 e 9, diferentes das afectadas aos N.ºs ONU 3077 ou 3082, cumprindo os critérios do 2.2.9.1.10 são consideradas, além dos perigos dessas classes como matérias perigosas para o ambiente. As outras matérias que não satisfazem os critérios de nenhuma outra classe, mas que cumprem os critérios do 2.2.9.1.10, devem ser afectadas aos N.ºs ONU 3077 ou 3082, conforme o caso.
- 2.1.3.9 Os resíduos que não correspondem aos critérios das classes 1 a 9 mas que são abrangidos pela *Convenção de Basileia relativa ao controlo dos movimentos transfronteiriços de resíduos perigosos e a sua eliminação* podem ser transportados sob os números ONU 3077 ou 3082.

2.1.3.10 Quadro de ordem de preponderância dos perigos

Classe e grupo de embalagem	4.1, II	4.1, III	4.2, II	4.2, III	4.3, I	4.3, II	4.3, III	5.1, I	5.1, II	5.1, III	6.1, I DERM	6.1, I ORAL	6.1, II	6.1, III	8, I	8, II	8, III	9
3, I	SOL LIQ 4.1 3, I	SOL LIQ 4.1 3, I	SOL LIQ 4.2 3, I	SOL LIQ 4.2 3, I	4.3, I	4.3, I	4.3, I	SOL LIQ 5.1, I 3, I	SOL LIQ 5.1, I 3, I	SOL LIQ 5.1, I 3, I	3, I	3, I	3, I	3, I	3, I	3, I	3, I	3, I
3, II	SOL LIQ 4.1 3, II	SOL LIQ 4.1 3, II	SOL LIQ 4.2 3, II	SOL LIQ 4.2 3, II	4.3, I	4.3, II	4.3, II	SOL LIQ 5.1, I 3, I	SOL LIQ 5.1, II 3, II	SOL LIQ 5.1, II 3, II	3, I	3, I	3, II	3, II	8, I	3, II	3, II	3, II
3, III	SOL LIQ 4.1 3, II	SOL LIQ 4.1 3, III	SOL LIQ 4.2 3, II	SOL LIQ 4.2 3, III	4.3, I	4.3, II	4.3, III	SOL LIQ 5.1, I 3, I	SOL LIQ 5.1, II 3, II	SOL LIQ 5.1, III 3, III	6.1, I	6.1, I	6.1, II	3, III */	8, I	8, II	3, III	3, III
4.1, II			4.2, II	4.2, II	4.3, I	4.3, II	4.3, II	5.1, I	4.1, II	4.1, II	6.1, I	6.1, I	SOL LIQ 4.1, II 6.1, II	SOL LIQ 4.1, II 6.1, II	8, I	SOL LIQ 4.1, II 8, II	SOL LIQ 4.1, II 8, II	4.1, II
4.1, III			4.2, II	4.2, III	4.3, I	4.3, II	4.3, III	5.1, I	4.1, II	4.1, III	6.1, I	6.1, I	6.1, II	SOL LIQ 4.1, III 6.1, III	8, I	8, II	SOL LIQ 4.1, III 8, III	4.1, III
4.2, II					4.3, I	4.3, II	4.3, II	5.1, I	4.2, II	4.2, II	6.1, I	6.1, I	4.2, II	4.2, II	8, I	4.2, II	4.2, II	4.2, II
4.2, III					4.3, I	4.3, II	4.3, III	5.1, I	5.1, II	4.2, III	6.1, I	6.1, I	6.1, II	4.2, III	8, I	8, II	4.2, III	4.2, III
4.3, I								5.1, I	4.3, I	4.3, I	6.1, I	4.3, I	4.3, I	4.3, I	4.3, I	4.3, I	4.3, I	4.3, I
4.3, II								5.1, I	4.3, II	4.3, II	6.1, I	4.3, I	4.3, II	4.3, II	8, I	4.3, II	4.3, II	4.3, II
4.3, III								5.1, I	5.1, II	4.3, III	6.1, I	6.1, I	6.1, II	4.3, III	8, I	8, II	4.3, III	4.3, III
5.1, I											5.1, I	5.1, I	5.1, I	5.1, I	5.1, I	5.1, I	5.1, I	5.1, I
5.1, II											6.1, I	5.1, I	5.1, II	5.1, II	8, I	5.1, II	5.1, II	5.1, II
5.1, III											6.1, I	6.1, I	6.1, II	5.1, III	8, I	8, II	5.1, III	5.1, III
6.1, I DERM															SOL LIQ 6.1, I 8, I	6.1, I	6.1, I	6.1, I
6.1, I ORAL															SOL LIQ 6.1, I 8, I	6.1, I	6.1, I	6.1, I
6.1, II INAL															SOL LIQ 6.1, I 8, I	6.1, II	6.1, II	6.1, II
6.1, II DERM															SOL LIQ 6.1, I 8, I	SOL LIQ 6.1, II 8, II	6.1, II	6.1, II
6.1, II ORAL															8, I	SOL LIQ 6.1, II 8, II	6.1, II	6.1, II
6.1, III															8, I	8, II	8, III	6.1, III
8, I																		8, I
8, II																		8, II
8, III																		8, III

SOL = matérias e misturas sólidas
LIQ = matérias, misturas e soluções líquidas
DERM = toxicidade à absorção cutânea
ORAL = toxicidade à ingestão
INAL = toxicidade à inalação
*/ Classe 6.1 para os pesticidas.

NOTA 1: Exemplos ilustrativos da utilização do quadro:**Classificação de uma única matéria**

Descrição da matéria antes de ser classificada:

Uma amina que não é expressamente mencionada e que corresponde aos critérios da classe 3, grupo de embalagem II, assim como, aos critérios da classe 8, grupo de embalagem I.

Método:

A intersecção da linha 3 II com a coluna 8 I dá 8 I.

Esta amina deve portanto ser classificada na classe 8 sob:

N.º ONU 2734 AMINAS LÍQUIDAS, CORROSIVAS, INFLAMÁVEIS, N.S.A. ou N.º ONU 2734 POLLAMINAS LÍQUIDAS, CORROSIVAS, INFLAMÁVEIS, N.S.A., grupo de embalagem I.

Classificação de uma mistura

Descrição da mistura antes de ser classificada:

Mistura composta por um líquido inflamável da classe 3, grupo de embalagem III, por uma matéria tóxica da classe 6.1, grupo de embalagem II, e por uma matéria corrosiva da classe 8, grupo de embalagem I.

Método:

A intersecção da linha 3 III com a coluna 6.1 II dá 6.1 II.

A intersecção da linha 6.1 II com a coluna 8 I dá 8 I LIQ.

Esta mistura, na ausência de uma definição mais precisa, deve portanto ser classificada na classe 8 sob:

N.º ONU 2922 LÍQUIDO CORROSIVO TÓXICO, N.S.A., grupo de embalagem I.

NOTA 2: Exemplos de classificação de soluções e de misturas numa classe e num grupo de embalagem:

Uma solução de fenol da classe 6.1, (II), em benzeno da classe 3, (II) deve ser classificada na classe 3, (II); esta solução deve classificar-se no N.º ONU 1992 LÍQUIDO INFLAMÁVEL, TÓXICO, N.S.A., classe 3, (II), devido à toxicidade do fenol.

Uma mistura sólida de arseniato de sódio da classe 6.1, (II) e de hidróxido de sódio da classe 8, (II), deve classificar-se no N.º ONU 3290 SÓLIDO INORGÂNICO TÓXICO, CORROSIVO, N.S.A., da classe 6.1 (II).

Uma solução de naftaleno em bruto ou refinada, da classe 4.1, (III) em gasolina da classe 3, (II), deve classificar-se no N.º ONU 3295 HIDROCARBONETOS LÍQUIDOS, N.S.A., da classe 3, (II).

Uma mistura de hidrocarbonetos da classe 3, (III), e de difenilos policlorados (PCB) da classe 9, (II), deve classificar-se no N.º ONU 2315 DIFENILOS POLICLORADOS LÍQUIDOS ou N.º ONU 3432 DIFENILOS POLICLORADOS SÓLIDOS da classe 9, (II).

Uma mistura de propilenoimina da classe 3 e de difenilos policlorados (PCB) da classe 9, (II), deve classificar-se no N.º ONU 1921 PROPILENOIMINA ESTABILIZADA da classe 3.

2.1.4 Classificação de amostras

2.1.4.1 Quando a classe de uma matéria não é conhecida com precisão e esta matéria é transportada a fim de ser submetida a outros ensaios, deve-lhe ser atribuída uma classe, uma designação oficial de transporte e um número ONU provisórios, em função dos conhecimentos que o expedidor tenha sobre a matéria e em conformidade com:

- os critérios de classificação do capítulo 2.2; e
- as disposições do presente capítulo.

Deve optar-se pelo grupo de embalagem mais rigoroso, que corresponda à designação oficial de transporte escolhida.

Logo que esta disposição seja aplicada, a designação oficial de transporte deve ser completada com a palavra "AMOSTRA" (por exemplo, LÍQUIDO INFLAMÁVEL N.S.A., AMOSTRA). Em certos casos, quando existe uma designação oficial de transporte específica para uma amostra de matéria que se julga satisfazer determinados

critérios de classificação (por exemplo, AMOSTRA DE GASES NÃO COMPRIMIDO INFLAMÁVEL, N.º ONU 3167), deve utilizar-se essa designação oficial de transporte. Quando se utiliza uma rubrica N.S.A. para transportar uma amostra, não é necessário juntar à designação oficial de transporte o nome técnico, conforme previsto na disposição especial 274 do capítulo 3.3.

2.1.4.2 As amostras de matéria devem ser transportadas segundo as prescrições aplicáveis à designação oficial provisória, na condição de:

- a) que a matéria não seja considerada como uma matéria não admitida a transporte de acordo com as subsecções 2.2.x.2 do capítulo 2.2 ou de acordo com o capítulo 3.2;
- b) que a matéria não seja considerada como uma matéria que corresponda aos critérios aplicáveis à classe 1, ou como uma matéria infecciosa ou radioactiva;
- c) que a matéria satisfaça as prescrições de 2.2.41.1.15 ou 2.2.52.1.9, consoante se trate, respectivamente, de uma matéria auto-reactiva ou de um peróxido orgânico;
- d) que a amostra seja transportada numa embalagem combinada com uma massa líquida por volume igual ou inferior a 2,5 kg; e
- e) que a matéria não seja embalada com outras mercadorias.

2.1.5 Classificação das embalagens, descartadas, vazias, por limpar

As embalagens vazias, grandes embalagens ou GRG, ou as suas partes, transportadas para eliminação, reciclagem ou recuperação dos seus materiais, com excepção do acondicionamento, reparação, manutenção de rotina, reconstrução ou reutilização, podem ser afectadas ao N.º ONU 3509 se cumprirem os requisitos para esta rubrica.

CAPÍTULO 2.2 DISPOSIÇÕES PARTICULARES PARA AS DIVERSAS CLASSES

2.2.1 Classe 1 Matérias e objectos explosivos

2.2.1.1 Critérios

2.2.1.1.1 São matérias e objectos no sentido da classe 1:

- a) Matérias explosivas: matérias sólidas ou líquidas (ou misturas de matérias) que são susceptíveis, por reacção química, de libertar gases a uma temperatura, a uma pressão e a uma velocidade tais que podem causar danos nas imediações.

Matérias pirotécnicas: matérias ou misturas de matérias destinadas a produzir um efeito calorífico, luminoso, sonoro, gasoso ou fumígeno, ou uma combinação destes efeitos, na sequência de reacções químicas exotérmicas auto-sustentadas não detonantes.

NOTA 1: As matérias que não são, por si só, matérias explosivas, mas que podem formar misturas explosivas de gases, vapores ou poeiras, não são matérias da classe 1.

NOTA 2: São igualmente excluídas da classe 1 as matérias explosivas humedecidas com água ou com álcool cujo teor em água ou álcool ultrapasse os valores limites especificados e as que contenham plastificantes — estas matérias explosivas são incluídas nas classes 3 ou 4.1 - bem como as matérias explosivas que, atendendo ao seu risco principal, são incluídas na classe 5.2.

- b) Objectos explosivos: objectos que contêm uma ou várias matérias explosivas ou pirotécnicas.

NOTA: Os engenhos que contêm matérias explosivas ou matérias pirotécnicas em quantidade tão fraca ou de uma natureza tal que a sua ignição ou a sua iniciação por inadvertência ou por acidente durante o transporte não provoque qualquer manifestação exterior ao engenho que se traduza por projecções, incêndio, libertação de fumo ou de calor ou por um ruído forte não estão submetidos às prescrições da classe 1.

- c) Matérias e objectos não mencionados em a) ou em b), que são fabricados com vista a produzir um efeito prático por explosão ou com fins pirotécnicos.

Para efeitos da Classe 1, entende-se por:

Fleumatizado, o estado resultante da adição de uma substância (ou "fleumatizador") a uma matéria explosiva, a fim de aumentar a segurança durante o manuseamento e o transporte. A fleumatização torna a matéria explosiva insensível ou menos sensível aos fenómenos seguintes: calor, choque, impacto, percussão ou atrito. Os agentes

fleumatizantes tipo incluem, cera, papel, água, polímeros (clorofluorpolímeros por exemplo), álcool e óleos (vaselina e parafina por exemplo), porém não se limitam a estes.

2.2.1.1.2 Qualquer matéria ou objecto que tenha, ou que se suspeite que tenha propriedades explosivas, deve ser considerada a sua afectação à classe 1 de acordo com os ensaios, modos de procedimento e critérios estipulados na primeira parte do Manual de Ensaios e de Critérios.

Uma matéria ou um objecto afecto à classe 1, só é admitido a transporte se tiver sido incluído numa denominação e numa rubrica n.s.a. do Quadro A do capítulo 3.2 e se satisfizer os critérios do Manual de Ensaios e de Critérios.

2.2.1.1.3 As matérias e objectos da classe 1 devem ser incluídos num N.º ONU e numa denominação ou numa rubrica n.s.a. do Quadro A do capítulo 3.2. A interpretação das denominações das matérias e dos objectos do Quadro A do capítulo 3.2 deve ser baseada no glossário constante do 2.2.1.4.

As amostras de matérias ou objectos explosivos novos ou existentes, transportados para fins de, nomeadamente, ensaios, classificação, investigação e desenvolvimento, controle de qualidade ou enquanto amostras comerciais, que não sejam explosivos iniciadores, podem ser incluídos na rubrica N.º ONU 0190 "AMOSTRAS DE EXPLOSIVOS".

A afectação de matérias e objectos não expressamente mencionados no Quadro A do capítulo 3.2 numa rubrica n.s.a. ou no N.º ONU 0190 "AMOSTRAS DE EXPLOSIVOS", bem como de certas matérias cujo transporte está subordinado a uma autorização especial da autoridade competente nos termos das disposições especiais previstas na coluna (6) do Quadro A do capítulo 3.2, será efectuada pela autoridade competente do país de origem. Esta autoridade competente deverá igualmente aprovar por escrito as condições de transporte dessas matérias e objectos. Se o país de origem não for um Estado parte do RID, a classificação e as condições de transporte devem ser reconhecidas pela autoridade competente do primeiro Estado parte do RID tocado pelo envio.

2.2.1.1.4 As matérias e objectos da classe 1 devem ser incluídos numa divisão segundo o 2.2.1.1.5 e a um grupo de compatibilidade segundo o 2.2.1.1.6. A divisão deve ser estabelecida com base nos resultados dos ensaios descritos em 2.3.0 e 2.3.1 e utilizando as definições do 2.2.1.1.5. O grupo de compatibilidade deve ser determinado de acordo com as definições do 2.2.1.1.6. O código de classificação é composto pelo número da divisão e pela letra do grupo de compatibilidade.

2.2.1.1.5 *Definição das divisões*

Divisão 1.1 Matérias e objectos que apresentam um risco de explosão em massa (uma explosão em massa é uma explosão que afecta de um modo praticamente instantâneo a quase totalidade da carga).

Divisão 1.2 Matérias e objectos que apresentam um risco de projecções sem risco de explosão em massa.

Divisão 1.3 Matérias e objectos que apresentam um risco de incêndio com um risco ligeiro de sopro ou de projecções, ou ambos, mas sem risco de explosão em massa,

a) cuja combustão dá lugar a uma radiação térmica considerável; ou

b) que ardem de forma sucessiva com efeitos mínimos de sopro ou de projecções, ou de ambos.

Divisão 1.4 Matérias e objectos que apenas apresentam um perigo mínimo no caso de ignição ou de iniciação durante o transporte. Os efeitos são essencialmente limitados ao próprio volume e normalmente não dão lugar à projecção de fragmentos apreciáveis ou a apreciável distância. Um incêndio exterior não deve provocar a explosão praticamente instantânea da quase totalidade do conteúdo do volume.

Divisão 1.5 Matérias muito pouco sensíveis comportando risco de explosão em massa, mas cuja sensibilidade é tal que, nas condições normais de transporte, não haverá senão uma fraca probabilidade de iniciação ou de passagem da combustão à detonação. Como prescrição mínima, não devem explodir durante o ensaio ao fogo exterior.

Divisão 1.6 Objectos extremamente pouco sensíveis, não comportando risco de explosão em massa. Estes objectos contêm predominantemente matérias extremamente pouco sensíveis e apresentam uma probabilidade negligenciável de iniciação ou de propagação acidentais.

NOTA: O risco relativo aos objectos da divisão 1.6 é limitado à explosão de um único objecto.

2.2.1.1.6 *Definição dos grupos de compatibilidade das matérias e objectos*

A Matéria explosiva primária.

B Objecto que contém uma matéria explosiva primária e menos de dois dispositivos de segurança eficazes. Alguns objectos, tais como os detonadores de mina (de desmonte), os conjuntos de detonadores de mina (de desmonte) e os iniciadores de percussão, são incluídos, mesmo que não contenham explosivos primários.

- C Matéria explosiva propulsora ou outra matéria explosiva deflagrante ou objecto que contém uma tal matéria explosiva.
- D Matéria explosiva secundária detonante ou pólvora negra ou objecto que contém uma matéria explosiva secundária detonante, em qualquer dos casos sem meios de iniciação nem carga propulsora, ou objecto que contém uma matéria explosiva primária e, pelo menos, dois dispositivos de segurança eficazes.
- E Objecto que contém uma matéria explosiva secundária detonante, sem meios de iniciação, com carga propulsora (que não contenha um líquido ou um gel inflamáveis ou líquidos hipergólicos).
- F Objecto que contém uma matéria explosiva secundária detonante, com os seus próprios meios de iniciação, com uma carga propulsora (que não contenha um líquido ou um gel inflamáveis ou líquidos hipergólicos).
- G Composição pirotécnica ou objecto que contém uma composição pirotécnica ou objecto que contém simultaneamente e uma composição iluminante, incendiária, lacrimogénea ou fumígena (que não seja um objecto hidroactivo ou que contenha fósforo branco, fosforetos, uma matéria pirofórica, um líquido ou um gel inflamáveis ou líquidos hipergólicos).
- H Objecto que contém simultaneamente uma matéria explosiva e fósforo branco.
- J Objecto que contém simultaneamente uma matéria explosiva e um líquido ou um gel inflamáveis.
- K Objecto que contém simultaneamente uma matéria explosiva e um agente químico tóxico.
- L Matéria explosiva ou objecto que contém uma matéria explosiva e que apresenta um risco particular (por exemplo em virtude da sua hidroactividade ou da presença de líquidos hipergólicos, de fosforetos ou de uma matéria pirofórica) e que exige o isolamento de cada tipo.
- N Objectos que contenham predominantemente matérias extremamente pouco sensíveis.
- S Matéria ou objecto embalado ou concebido de modo a limitar ao interior do volume todo o efeito perigoso devido a um funcionamento accidental, a não ser que a embalagem tenha sido deteriorada pelo fogo, caso que em todos os efeitos de sopro ou de projecção são suficientemente reduzidos para não dificultar de modo apreciável ou impedir a luta contra o incêndio e a aplicação de outras medidas de urgência na proximidade imediata do volume.

NOTA 1: Cada matéria ou objecto embalado numa embalagem especificada só pode ser incluído num único grupo de compatibilidade. Dado que o critério aplicável ao grupo de compatibilidade S é empírico, a afectação neste grupo está forçosamente ligada aos ensaios para a determinação de um código de classificação.

NOTA 2: Os objectos dos grupos de compatibilidade D e E podem ser equipados ou embalados em comum com os seus próprios meios de iniciação, na condição de que estes meios estejam munidos, pelo menos, de dois dispositivos de segurança eficazes, destinados a impedir uma explosão no caso de funcionamento accidental dos meios de iniciação. Tais artigos e volumes são incluídos nos grupos de compatibilidade D ou E.

NOTA 3: Os objectos dos grupos de compatibilidade D ou E podem ser equipados ou embalados em comum com os seus próprios meios de iniciação, que não tenham dois dispositivos de segurança eficazes (isto é, meios de iniciação incluídos no grupo de compatibilidade B), sob reserva de que a disposição especial MP21 da secção 4.1.10 seja observada. Tais volumes são incluídos nos grupos de compatibilidade D ou E.

NOTA 4: Os objectos podem ser equipados ou embalados em comum com os seus próprios meios de iniciação, sob reserva de que, nas condições normais de transporte, os meios de ignição não passam funcionar.

NOTA 5: Os objectos dos grupos de compatibilidade C, D e E podem ser embalados em comum. Os volumes assim obtidos devem ser incluídos no grupo de compatibilidade E.

2.2.1.1.7 Afectação dos artificios de divertimento às divisões

2.2.1.1.7.1 Os artificios de divertimento devem normalmente ser afectos às divisões 1.1, 1.2, 1.3 e 1.4 com base nos resultados dos ensaios da série 6 do Manual de Ensaios e de Critérios. Contudo:

- (a) as cascatas que obtenham um resultado positivo no final do ensaio HSL de composição de tiro descrita no Anexo 7 do Manual de Ensaios e de Critérios, devem ser afectadas à divisão 1.1, grupo de compatibilidade G, independentemente dos resultados dos ensaios da Série 6;
- (b) , tendo em conta que existe uma grande diversidade destes objectos e que a oferta de laboratórios para efectuar os ensaios é limitada, a afectação também pode ser realizada através do procedimento descrito no 2.2.1.1.7.2.

2.2.1.1.7.2 A afectação dos artificios de divertimento nos N.ºs ONU 0333, 0334, 0335 e 0336 pode ser feita por analogia, sem necessidade de executar os ensaios da série 6, em conformidade com o quadro de classificação por defeito dos artificios de divertimento do 2.2.1.1.7.5. Esta afectação deve ser feita com a concordância da autoridade competente. Os objectos que não estejam mencionados no quadro devem ser classificados com base nos resultados obtidos nos ensaios da série 6.

NOTA 1: A introdução de novos tipos de artificios de divertimento na coluna 1 do quadro que figura no 2.2.1.1.7.5, só pode ser feita com base nos resultados dos ensaios completos submetidos à consideração do Subcomité de peritos do transporte de mercadorias perigosas da ONU.

NOTA 2: Os resultados dos ensaios obtidos pelas autoridades competentes, que validem ou contradigam a afectação dos artificios de divertimento especificados na coluna 4 do quadro do 2.2.1.1.7.5, nas divisões da coluna 5 do referido quadro, devem ser apresentados ao Subcomité de peritos do transporte de mercadorias perigosa para informação.

2.2.1.1.7.3 Quando os artificios de divertimento pertencendo a diferentes divisões são embalados no mesmo volume, devem ser classificados na divisão mais perigosa, salvo se os resultados dos ensaios da série 6 indiquem outro resultado.

2.2.1.1.7.4 A classificação apresentada no quadro do 2.2.1.1.7.5 só se aplica aos objectos embalados em caixas de cartão (4G).

2.2.1.1.7.5 *Quadro de classificação por defeito dos artificios de divertimento*²³

NOTA 1: Salvo indicação contrária, as percentagens indicadas referem-se à massa de todas as matérias pirotécnicas (por exemplo, propulsores de foguete, carga propulsora, carga de abertura e carga de efeito).

NOTA 2: Neste quadro, o termo "composição de tiro" refere-se a matérias pirotécnicas sob forma de pólvora ou como componente pirotécnico elementar, tais como apresentado nos artificios de divertimento, que são utilizados para produzir um efeito sonoro, ou utilizados como carga de rebentamento ou como carga propulsora, a menos que seja demonstrado que o tempo de subida da pressão dessas matérias seja superior a 6 ms por 0,5 g de matéria pirotécnica no "Ensaio HSL da composição de tiro" do anexo 7 do Manual de Ensaios e de Critérios.

NOTA 3: As dimensões indicadas em mm referem-se a:

- para as balonas esféricas e balonas duplas, o diâmetro da esfera da balona;
- para as balonas cilíndricas, o comprimento da balona;
- para as balonas com tubo lançador, as candelas romanas, as candelas monotiro ou os vulcões, o diâmetro interior do tubo incluindo ou contendo o artifício de divertimento;
- para os vulcões em saco ou cilindro, o diâmetro interior do tubo que contenha o vulcão.

²³

Este quadro contém uma lista de classificação dos artificios de divertimento que pode ser aplicada na ausência de dados de ensaio da série 6 (ver 2.2.1.1.7.2).

Tipo	Inclui: / Sinónimo de:	Definição	Características	Classificação
Balona, esférica ou cilíndrica	Balona esférica: balona aérea, balona de cor, balona de abertura múltipla, balona de efeito múltiplo, balona aquática, balona com pára-quedas, balona de fumo, balona de estrelas, balona de efeitos sonoros, balona de tiro: aviso, morteiro, petardo, salva, canhão.	Dispositivo com ou sem carga propulsora, com espoleta de atraso (espera pirotécnica) e carga de abertura, componente(s) pirotécnico(s) elementar(es) ou matéria pirotécnica livre, concebido para ser projectado por um tubo lançador.	Todas as balonas de tiro	1.1G
			Balona de cor: ≥ 180 mm	1.1G
			Balona de cor: < 180 mm com $> 25\%$ de composição de tiro, como pólvora solta e/ou efeito sonoro	1.1G
			Balona de cor: < 180 mm com $\leq 25\%$ de composição de tiro, como pólvora solta e/ou efeito sonoro	1.3G
			Balona de cor: ≤ 50 mm ou ≤ 60 g de matéria pirotécnica com $\leq 2\%$ de composição de tiro, como pólvora solta e/ou efeito sonoro	1.4G
	Balona dupla	Conjunto de duas ou mais balonas esféricas num mesmo invólucro e propulsionadas pela mesma carga propulsora com espoletas de iniciação (esperas pirotécnicas) externas e independentes	A classificação é determinada pela balona esférica mais perigosa	
	Balona com tubo lançador	Conjunto composto por uma balona esférica ou cilíndrica no interior de um tubo lançador do qual se lança a balona concebida para ser projectada	Todas as balonas de tiro	1.1G
			Balona de cor: ≥ 180 mm	1.1G
			Balona de cor: $> 25\%$ de composição de tiro, como pólvora solta e/ou efeito sonoro	1.1G
			Balona de cor: > 50 mm e < 180 mm	1.2G
			Balona de cor: ≤ 50 mm ou ≤ 60 g de matéria pirotécnica com $\leq 25\%$ de composição de tiro, com pólvora solta e/ou efeito sonoro	1.3G
	Balona de repetições (esférica) <i>(As percentagens indicadas referem-se à massa bruta dos artifícios pirotécnicos)</i>	Dispositivo sem carga propulsora, com espera pirotécnica e carga de abertura, com elementos destinados a produzir um efeito sonoro e materiais inertes, e concebido para ser projectado por um tubo lançador	> 120 mm	1.1G

Tipo	Inclui: / Sinónimo de:	Definição	Características	Classificação
Balona, esférica ou cilíndrica <i>(continuação)</i>	Balona de repetições (esférica) <i>(As percentagens indicadas referem-se à massa bruta dos artificios pirotécnicos)</i> <i>(continuação)</i>	Dispositivo sem carga propulsora, com espera pirotécnica e carga de abertura, com ≤ 25 g de composição de tiro por elemento destinado à produção de um efeito sonoro, $\leq 33\%$ de composição tiro e $\geq 60\%$ de materiais inertes, e concebido para ser projectado por um tubo lançador	≤ 120 mm	1.3G
		Dispositivo sem carga propulsora, com espera pirotécnica e carga de abertura, balonas de cor e/ou componentes pirotécnicos elementares, e concebido para ser projectado por um tubo lançador	> 300 mm	1.1G
		Dispositivo sem carga propulsora, com espera pirotécnica e carga de abertura, balonas de cor ≤ 70 mm e/ou componentes pirotécnicos elementares, com $\leq 25\%$ de composição de tiro e $\leq 60\%$ de matéria pirotécnica, e concebido para ser projectado por um tubo lançador	> 200 mm e ≤ 300 mm	1.3G
		Dispositivo com carga propulsora, com espera pirotécnica e carga de abertura, balonas de cor ≤ 70 mm e/ou componentes pirotécnicos elementares, com $\leq 25\%$ de composição de tiro e $\leq 60\%$ de matéria pirotécnica, e concebido para ser projectado por um tubo lançador	≤ 200 mm	1.3G
Bateria / Combinação	Baterias de efeitos de cor, baterias de efeitos sonoros, festivais, caixas chinesas, caixas mecanizadas e baterias de tubos múltiplos	Conjunto de vários artificios pirotécnicos do mesmo tipo ou de tipos diferentes, correspondentes a um dos tipos indicados na presente tabela, com um ou dois pontos de iniciação	A classificação é determinada pelo tipo de artifício pirotécnico mais perigoso	

Tipo	Inclui: / Sinónimo de:	Definição	Características	Classificação
Candela romana	Candela de cometas, candela de balonas, candela de vulcões	Tubo contendo uma série de componentes pirotécnicos elementares constituído por uma alternância de composições pirotécnicas, cargas propulsoras e esperas pirotécnicas	≥ 50 mm de diâmetro interno com composição de tiro ou < 50 mm com > 25% de composição de tiro	1.1G
			≥ 50 mm de diâmetro interno, sem composição de tiro	1.2G
			< 50 mm de diâmetro interno e ≤ 25% de composição de tiro	1.3G
			≤ 30 mm de diâmetro interno, cada componente pirotécnico elementar ≤ 25 g e ≤ 5% de composição de tiro	1.4G
Candela monotiro	Candela de um disparo, pequeno tubo de lançamento pré-carregado	Tubo com um componente pirotécnico elementar, constituído por uma matéria pirotécnica e uma carga propulsora com ou sem espera pirotécnica	≤ 30 mm de diâmetro interno e componente pirotécnico elementar >25g, ou > 5% e ≤ 25% de composição de tiro	1.3G
			≤ 30 mm de diâmetro interno e componente pirotécnico elementar ≤ 25g e ≤ 5% de composição de tiro	1.4G
Foguete	Foguete de efeito sonoro e/ou cor, foguete de sinal, foguete anti-granizo, foguete anti-avalanche, foguete de assobio/apito, foguete de garrafa, foguete míssil, foguete de mesa	Tubo contendo uma matéria pirotécnica e/ou componentes pirotécnicos equipado com uma ou mais varas ou outros meios de estabilização de voo e concebido para ser propulsionado para o ar	Só efeitos de composição de tiro	1.1G
			Composição de tiro > 25% da matéria pirotécnica	1.1G
			Matéria pirotécnica > 20 g e composição de tiro ≤ 25%	1.3G
			Matéria pirotécnica ≤ 20 g, carga de abertura de pólvora negra e ≤ 0,13 g de composição de tiro por efeito sonoro, ≤ 1 g no total	1.4G

Tipo	Inclui: / Sinónimo de:	Definição	Características	Classificação
Vulcão	Vulcão, vulcão de solo, vulcão cilíndrico, vulcão de cor, vulcão de efeitos sonoros	Tubo contendo uma carga propulsora e componentes pirotécnicos, concebido para ser colocado no solo ou para ser fixado no solo. O efeito principal é a ejeção de todos os componentes pirotécnicos num só disparo, produzindo no ar os efeitos visuais e/ou sonoros largamente dispersados; ou Saco ou cilindro em tecido ou papel contendo uma carga propulsora e objectos pirotécnicos, destinado a ser colocado dentro de um tubo de lançamento e funcionar como um vulcão	> 25% de composição de tiro como pólvora solta e/ou efeitos sonoros	1.1G
			≥ 180 mm e $\leq 25\%$ de composição de tiro, como pólvora solta e/ou efeitos sonoros	1.1G
			< 180 mm e $\leq 25\%$ de composição de tiro, como pólvora solta e/ou efeitos sonoros	1.3G
			≤ 150 g de matéria pirotécnica, contendo $\leq 5\%$ de composição de tiro como pólvora solta e/ou efeitos sonoros. Cada componente pirotécnico ≤ 25 g, cada efeito sonoro < 2 g, cada assobio/apito, se existirem, ≤ 3 g	1.4G
Fonte / Repuxo	Vulcão de estrelas, repuxo, foco, facho, fonte cilíndrica, fonte cónica	Invólucro não metálico contendo uma matéria pirotécnica comprimida ou compactada destinada a produzir chama e/ou chispas <i>NOTA: As fontes destinadas a produzir uma cascata vertical ou cortina de faíscas são considerados cascatas (ver rubrica seguinte).</i>	≥ 1 kg de matéria pirotécnica	1.3G
			< 1 kg de matéria pirotécnica	1.4G
Cascata	Cascatas, chuveiros	Fonte pirotécnica destinada a produzir uma cascata vertical ou cortina de faíscas	Contendo uma matéria pirotécnica com um resultado positivo no final do ensaio HSL de composição de tiro no Anexo 7 do Manual de Ensaios e de Critérios, independentemente dos resultados dos ensaios da série 6 [ver 2.2.1.1.7.1 (a)]	1.1G
			Contendo uma matéria pirotécnica com um resultado negativo no final do ensaio HSL de composição de tiro no Anexo 7 do Manual de Ensaios e de Critérios	1.3G

Tipo	Inclui: / Sinónimo de:	Definição	Características	Classificação
Vela mágica	Vela mágica manual, vela mágica não manual, vela mágica de arame, vela de estrelas, estrelinhas	Fios rígidos parcialmente revestidos (em uma das extremidades) com uma matéria pirotécnica de combustão lenta, com ou sem dispositivo de iniciação	Vela à base de perclorato: > 5 g por vela ou > 10 velas por embalagem	1.3G
			Vela à base de perclorato: ≤ 5 g por vela e ≤ 10 velas por pacote Vela à base de nitrato: ≤ 30 g por vela	1.4G
Tochas de bengala	Bengala, tocha de iluminação	Bastão não metálico parcialmente revestido (em uma das extremidades) com uma matéria pirotécnica de combustão lenta, concebido para ser seguro com a mão	Unidades à base de perclorato: > 5 g por unidade ou > 10 elementos por embalagem	1.3G
			Unidades à base de perclorato: ≤ 5 g por unidade e ≤ 10 elementos por embalagem Unidades à base de nitrato: ≤ 30 g por unidade	1.4G
Artifícios pirotécnicos de baixo risco e brinquedos pirotécnicos	Vulcão de mesa, bombons fulminantes, estalinhos, tiros de impacto, grãos crepitantes, raspas, fumos, nevoeiro, serpentes, vermes brilhantes, pedras e placas detonantes, lançador de confettis e serpentinas	Dispositivo concebido para produzir efeitos visíveis e/ou audíveis muito limitados, contendo pequenas quantidades de matéria pirotécnica e/ou explosiva	Os bombons fulminantes e tiros de impacto podem conter até 1,6 mg de fulminato de prata Os lançadores de confettis e as serpentinas podem conter até 16 mg de uma mistura de clorato de potássio e de fósforo vermelho	1.4G
Turbilhão	Borboleta, helicóptero, avião, torvelinho, bichas de rabiar	Tubo ou tubos não metálico(s) contendo uma matéria pirotécnica produtora de gases ou chispas, com ou sem composição produtora de ruído e com ou sem alhetas	Matéria pirotécnica por objecto > 20 g, contendo ≤ 3% de composição de tiro para a produção de efeitos sonoros, ou ≤ 5 g de composição produtora de assobio/apito	1.3G
			Matéria pirotécnica por objecto ≤ 20 g, contendo ≤ 3% de composição de tiro para a produção de efeitos sonoros, ou ≤ 5 g de composição produtora de assobio/apito	1.4G
Roda / Sol	Roda Catherine, roda <i>saxon</i> , rodas de cores, peças de fogo preso, rodas de repuxos	Conjunto que inclui dispositivos propulsores contendo uma matéria pirotécnica, dotado de meios para ser fixado a um eixo de modo que possa rodar	≥ 1 kg de matéria pirotécnica total, sem efeitos sonoros, cada assobio/apito, se existirem, ≤ 25 g e ≤ 50 g de composição de assobio/apito por roda	1.3G
			< 1 kg de matéria pirotécnica total, sem efeitos sonoros, cada assobio/apito, se existirem, ≤ 5 g e ≤ 10 g de composição de assobio/apito por roda	1.4G

Tipo	Inclui: / Sinónimo de:	Definição	Características	Classificação
Roda aérea	<i>Saxon voador</i> , OVNI e coroa voadora, roda coroada, roda voadora	Tubos contendo cargas propulsoras e composições pirotécnicas produtoras de chispas e chamas e/ou ruído, os tubos estão fixados num suporte em forma de anel	> 200 g de matéria pirotécnica total ou > 60 g de matéria pirotécnica por dispositivo propulsor, ≤ 3% de composição de tiro de efeito sonoro, cada assobio/apito, se existirem, ≤ 25 g e ≤ 50 g de composição de assobio/apito por roda	1.3G
			≤ 200 g de matéria pirotécnica total ou ≤ 60 g de matéria pirotécnica por dispositivo propulsor, ≤ 3% de composição de tiro de efeito sonoro, cada assobio/apito, se existirem, ≤ 5 g e ≤ 10 g de composição de assobio/apito por roda	1.4G
Sortido	Embalagem sortida para espectáculos interiores ou exteriores	Conjunto de artifícios pirotécnicos de mais de um tipo, cada um dos quais corresponde a um tipo indicado nesta tabela	A classificação é determinada pelo tipo de artifício pirotécnico mais perigoso	
Panchão	Petardos de celebração, petardos em rolo, petardos em corda	Conjunto de tubos (de papel ou cartão) unidos por um atraso pirotécnico, cada tubo está destinado a produzir um efeito sonoro	Cada tubo ≤ 140 mg de composição de tiro ou ≤ 1 g de pólvora negra	1.4G
Bombas de arremesso	Tiro de pólvora negra, tiro de composição de tiro, <i>lady cracker</i> , bombas de carnaval	Tubo não metálico contendo uma composição de efeito sonoro concebido para produzir um efeito sonoro (tiro)	> 2 g de composição de tiro por objecto	1.1G
			≤ 2 g de composição de tiro por objecto e ≤ 10 g por embalagem interior	1.3G
			≤ 1 g de composição de tiro por objecto e ≤ 10 g por embalagem interior ou ≤ 10 g de pólvora negra por objecto	1.4G

2.2.1.1.8 Exclusão da Classe 1

2.2.1.1.8.1 Um objecto ou uma matéria podem ser excluídos da classe 1, em virtude dos resultados dos ensaios e da definição da classe 1 com a aprovação da autoridade competente de um Estado parte do RID que pode também reconhecer uma aprovação concedida pela autoridade competente de um Estado que não é parte do RID desde que esta aprovação seja concedida em conformidade com os procedimentos aplicáveis do RID, do ADR, do ADN, do Código IMDG ou das Instruções Técnicas da OACI.

2.2.1.1.8.2 Com a aprovação da autoridade competente em conformidade com o 2.2.1.1.8.1, um objecto pode ser excluído da classe 1 quando três objectos não embalados, cada um individualmente activado pelos seus próprios meios de iniciação ou ignição ou por meios externos para o funcionamento requerido, satisfaçam os seguintes critérios de ensaio:

- a) Nenhuma superfície exterior deve ter uma temperatura superior a 65 °C. Um pico esporádico da temperatura até 200 °C é aceitável;
- b) Nenhuma ruptura ou fragmentação do invólucro externo ou movimentação do objecto ou partes individuais deste, mais do que um metro, em qualquer direcção;

NOTA: Quando a integridade do objecto pode ser afectada em caso de incêndio exterior, esses critérios devem ser verificados por um ensaio de exposição ao fogo, tal como descrito na norma ISO 12097-3.

- c) Nenhum efeito sonoro audível de pico superior a 135 dB(C) a uma distância de um metro;
- d) Nenhum *flash* ou chama capaz de provocar a ignição de um material tal como uma folha de papel de 80 ± 10 g/m³ em contacto com o objecto, e
- e) Nenhuma produção de fumo, vapores ou poeiras em quantidades tais que a visibilidade numa câmara de um metro cúbico, com painéis de explosão de dimensões apropriadas para fazer face a uma possível sobrepressão, seja reduzida em mais de 50%, medida com um luxímetro (lux) ou um radiómetro calibrado localizado a um metro de uma fonte de luz constante colocada no centro da parede oposta da câmara. As directrizes gerais da norma ISO 5659-1 para a determinação da densidade óptica e as directrizes gerais relativas ao sistema fotométrico descrito na secção 7.5 da norma ISO 5659-2 podem ser utilizadas bem como outros métodos similares de medição da densidade óptica. Uma tampa de cobertura adequada em torno da parte traseira e lados de luxímetro deve ser utilizada para minimizar os efeitos da luz difundida ou dispersa que não provenha directamente da fonte.

NOTA 1: Se durante os ensaios de avaliação dos critérios a), b) c) e d), se observa pouco ou nenhum fumo, o ensaio descrito na alínea e) pode ser dispensado.

NOTA 2: A autoridade competente à qual é feita a referência no 2.2.1.1.

2.2.1.1.9 Documentos de classificação

A autoridade competente que afecte um objecto ou matéria à classe 1 deve confirmar por escrito essa atribuição ao requerente;

O documento de classificação apresentado pela autoridade competente pode ser em qualquer formato e ter mais de uma página, desde que as páginas sejam numeradas consecutivamente. O documento deve ter um único número de referência.

As informações contidas neste documento devem ser fáceis de identificar, legíveis e duradouras.

Exemplos de informações que podem ser incluídas no documento de classificação:

- (a) Nome da autoridade competente e as disposições da legislação nacional que lhe confirmam a sua autoridade;
- (b) Regulamentos modais ou nacionais aos quais o documento de classificação é aplicável;
- (c) Confirmação de que a classificação foi aprovada, reconhecida ou efectuada de acordo com o Regulamento Tipo da ONU ou os regulamentos modais relevantes;
- (d) Nome e endereço da pessoa jurídica à qual foi atribuída a classificação e qualquer registo de empresa que identifique de forma única a sociedade ou as suas subsidiárias nos termos da legislação nacional;

- (e) Nome sob o qual a matéria ou objecto explosivo será colocado no mercado ou expedido;
- (f) Designação oficial de transporte, número ONU, classe, divisão e correspondente grupo de compatibilidade correspondente à matéria ou objecto explosivo;
- (g) Caso se aplique, a massa líquida máxima de matéria explosiva contida no volume ou objecto;
- (h) Nome, assinatura, carimbo, selo ou outra identificação da pessoa autorizada pela autoridade competente para emitir o documento de classificação, que deve ser claramente visível;
- (i) Indicação das embalagens interiores, embalagens intermédias e das embalagens exteriores autorizadas, quando se considere que a segurança do transporte ou a divisão são consideradas dependentes da embalagem;
- (j) Número de referência, número de inventário ou outra referência de identificação sob a qual os explosivos serão colocados no mercado ou expedidos;
- (k) Nome e endereço da pessoa jurídica que fabricou os explosivos e qualquer registo de empresa que identifique de forma única a sociedade ou as suas subsidiárias nos termos da legislação nacional;
- (l) Quaisquer informações adicionais relativas à instrução de embalagem aplicável e às disposições especiais em matéria de embalagem, caso se apliquem;
- (m) Justificação para atribuição da classificação, ou seja, os resultados dos ensaios, classificação por defeito dos artificios de divertimento, por analogia com explosivos classificados, por definição, a partir do Quadro A do Capítulo 3.2, etc.;
- (n) Condições especiais ou limitações que a autoridade competente tenha identificado como relevantes para a segurança do transporte dos explosivos, para a comunicação do perigo e para o transporte internacional;
- (o) Data de validade do documento de classificação quando a autoridade competente o considere adequado.

2.2.1.2 *Matérias e objectos não admitidos ao transporte*

2.2.1.2.1 As matérias explosivas cuja sensibilidade seja excessiva segundo os critérios da primeira parte do Manual de Ensaios e de Critérios, ou que sejam susceptíveis de reagir espontaneamente, bem como as matérias e objectos explosivos que não possam ser afectados a um nome ou a uma rubrica n.s.a. do Quadro A do capítulo 3.2, não são admitidos ao transporte.

2.2.1.2.2 As matérias do grupo de compatibilidade A não são admitidas ao transporte por modo ferroviário (1.1A, N.ºs ONU 0074, 0113, 0114, 0129, 0130, 0135, 0224 e 0473).
Os objectos do grupo de compatibilidade K não são admitidos ao transporte (1.2K, N.º ONU 0020 e 1.3K, N.º ONU 0021).

2.2.1.3 *Lista das rubricas colectivas*

Código de classificação (ver 2.2.1.1.4)	Nº ONU	Nome da matéria ou do objecto
1.1A	0473	MATÉRIAS EXPLOSIVAS, N.S.A. (não admitidas ao transporte ferroviário, ver 2.2.1.2.2)
1.1B	0461	COMPONENTES DE CADEIA PIROTÉCNICA, N.S.A.
1.1C	0474 0497 0498 0462	MATÉRIAS EXPLOSIVAS, N.S.A. PROPERGOL LÍQUIDO PROPERGOL SÓLIDO OBJECTOS EXPLOSIVOS, N.S.A.
1.1D	0475 0463	MATÉRIAS EXPLOSIVAS, N.S.A. OBJECTOS EXPLOSIVOS, N.S.A.
1.1E	0464	OBJECTOS EXPLOSIVOS, N.S.A.
1.1F	0465	OBJECTOS EXPLOSIVOS, N.S.A.
1.1G	0476	MATÉRIAS EXPLOSIVAS, N.S.A.
1.1L	0357 0354	MATÉRIAS EXPLOSIVAS, N.S.A. OBJECTOS EXPLOSIVOS, N.S.A.
1.2B	0382	COMPONENTES DE CADEIA PIROTÉCNICA, N.S.A.
1.2C	0466	OBJECTOS EXPLOSIVOS, N.S.A.
1.2D	0467	OBJECTOS EXPLOSIVOS, N.S.A.
1.2E	0468	OBJECTOS EXPLOSIVOS, N.S.A.
1.2F	0469	OBJECTOS EXPLOSIVOS, N.S.A.
1.2L	0358 0248 0355	MATÉRIAS EXPLOSIVAS, N.S.A. FOGUETES HIDRO-REACTIVOS com carga de dispersão, carga de expulsão ou carga propulsora OBJECTOS EXPLOSIVOS, N.S.A.
1.3C	0132 0477 0495 0499 0470	SAIS METÁLICOS DEFLAGRANTES DE DERIVADOS NITRADOS AROMÁTICOS, N.S.A. MATÉRIAS EXPLOSIVAS, N.S.A. PROPERGOL LÍQUIDO PROPERGOL SÓLIDO OBJECTOS EXPLOSIVOS, N.S.A.
1.3G	0478	MATÉRIAS EXPLOSIVAS, N.S.A.
1.3L	0359 0249 0356	MATÉRIAS EXPLOSIVAS, N.S.A. FOGUETES HIDRO-REACTIVOS com carga de dispersão, carga de expulsão ou carga propulsora OBJECTOS EXPLOSIVOS, N.S.A.
1.4B	0350 0383	OBJECTOS EXPLOSIVOS, N.S.A. COMPONENTES DE CADEIA PIROTÉCNICA, N.S.A.
1.4C	0479 0501 0351	MATÉRIAS EXPLOSIVAS, N.S.A. PROPERGOL SÓLIDO OBJECTOS EXPLOSIVOS, N.S.A.
1.4D	0480 0352	MATÉRIAS EXPLOSIVAS, N.S.A. OBJECTOS EXPLOSIVOS, N.S.A.
1.4E	0471	OBJECTOS EXPLOSIVOS, N.S.A.
1.4F	0472	OBJECTOS EXPLOSIVOS, N.S.A.
1.4G	0485 0353	MATÉRIAS EXPLOSIVAS, N.S.A. OBJECTOS EXPLOSIVOS, N.S.A.
1.4S	0481 0349 0384	MATÉRIAS EXPLOSIVAS, N.S.A. OBJECTOS EXPLOSIVOS, N.S.A. COMPONENTES DE CADEIA PIROTÉCNICA, N.S.A.
1.5D	0482	MATÉRIAS EXPLOSIVAS MUITO POUCO SENSÍVEIS (MATÉRIAS EMPS), N.S.A.
1.6N	0486 0190	OBJECTOS EXPLOSIVOS EXTREMAMENTE POUCO SENSÍVEIS, (OBJECTOS, EEPS) AMOSTRAS DE EXPLOSIVOS, que não sejam explosivos iniciadores
<i>NOTA: A divisão e o grupo de compatibilidade devem ser definidos segundo as instruções da autoridade competente e de acordo com os princípios indicados em 2.2.1.1.4.</i>		

2.2.1.4 Glossário das denominações

NOTA 1: As descrições no glossário não têm por finalidade substituir os procedimentos de ensaio nem determinar a classificação da matéria ou objecto da classe 1. A afectação na divisão correcta e a decisão de saber se devem ser incluídas no grupo de compatibilidade S devem resultar dos ensaios a que foi submetido o produto segundo a primeira parte do Manual de Ensaios e de Critérios ou ser estabelecidas por analogia, com produtos semelhantes já ensaiados e incluídos segundo os modos operatórios do Manual de Ensaios e de Critérios.

NOTA 2: As inscrições numéricas indicadas após as denominações referem-se aos números ONU apropriados (capítulo 3.2, Quadro A, coluna (1)). No que se refere ao código de classificação, ver 2.2.1.1.4.

ACENDEDORES PARA MECHA DE MINEIRO: N° ONU 0131

Objectos de concepções variadas, funcionando por fricção, por choque ou electricamente e utilizados para acender uma mecha do mineiro.

ARTIFÍCIOS DE DIVERTIMENTO: N°s ONU 0333, 0334, 0335, 0336 e 0337

Objectos pirotécnicos concebidos para fins de divertimento.

AMOSTRAS DE EXPLOSIVOS, que não sejam explosivos de iniciação: N° ONU 0190

Matérias ou objectos explosivos novos ou existentes, ainda não afectados a uma denominação do Quadro A do capítulo 3.2 e transportados em conformidade com as instruções da autoridade competente e geralmente em pequenas quantidades, para fins, entre outros, de ensaio, de classificação, de investigação e desenvolvimento, de controle de qualidade ou enquanto amostras comerciais.

NOTA: As matérias ou objectos explosivos já afectados a uma outra denominação do Quadro A do capítulo 3.2 não estão compreendidos nesta definição.

ARTIFÍCIOS DE SINALIZAÇÃO DE MÃO: N°s ONU 0191 e ONU 0373

Objectos portáteis contendo matérias pirotécnicas que produzem sinais ou alarmas visuais. Os pequenos dispositivos iluminantes de superfície, tais como os fogos de sinais rodoviários ou ferroviários e os pequenos fogos de pedido de socorro, estão abrangidos por esta denominação.

BOMBAS com carga de rebentamento: N°s ONU 0034 e 0035

Objectos explosivos que são largadas de uma aeronave, sem meios próprios de escorvamento ou com meios próprios de escorvamento possuindo pelo menos dois dispositivos de segurança eficazes.

BOMBAS com carga de rebentamento: N°s ONU 0033 e 0291

Objectos explosivos que são largados de uma aeronave, com meios próprios de escorvamento não possuindo pelo menos dois dispositivos de segurança eficazes.

BOMBAS CONTENDO UM LÍQUIDO INFLAMÁVEL, com carga de rebentamento: N°s ONU 0399 e 0400

Objectos que são largados de uma aeronave e que são constituídos por um reservatório cheio de líquido inflamável e de uma carga de rebentamento.

BOMBAS FOTO-RELÂMPAGO: N° ONU 0038

Objectos explosivos que são largados de uma aeronave com vista a produzir uma iluminação intensa e de curta duração para fotografia. Contêm uma carga de explosivos detonante sem meios próprios de escorvamento ou com meios próprios de escorvamento possuindo pelo menos dois dispositivos de segurança eficazes.

BOMBAS FOTO-RELÂMPAGO: N° ONU 0037

Objectos explosivos que são largados de uma aeronave com vista a produzir uma iluminação intensa e de curta duração para fotografia. Contêm uma carga de explosivos detonante com meios próprios de escorvamento não possuindo pelo menos dois dispositivos de segurança eficazes.

BOMBAS FOTO-RELÂMPAGO: N°s ONU 0039 e 0299

Objectos explosivos que são largados de uma aeronave com vista a produzir uma iluminação intensa e de curta duração para fotografia. Contêm uma composição foto-iluminante.

CAIXAS DE CARTUCHOS COMBUSTÍVEIS VAZIAS E NÃO INICIADORAS: N.ºs ONU 0447 e 0446

Objectos constituídos por invólucros feitos parcial ou inteiramente a partir da nitrocelulose.

CAIXAS DE CARTUCHO VAZIAS INICIADORAS: N.ºs ONU 0379 e 0055

Objectos constituídos por um invólucro de metal, de plástico ou de outra matéria não inflamável, no qual o único componente explosivo é a escorva.

CÁPSULAS DE PERCUSSÃO: N.ºs ONU 0377, 0378 e 0044

Objectos constituídos por uma cápsula de metal ou plástica contendo uma pequena quantidade de uma mistura explosiva primária, facilmente iniciada por feito de choque. Servem de elementos de iniciação nos cartuchos para armas de pequeno calibre e nos acendedores de percussão para as cargas propulsoras.

CÁPSULAS DE SONDAGEM EXPLOSIVAS: N.ºs ONU 0374 e 0375

Objectos constituídos por uma carga detonante, sem meios próprios de escorvamento ou com meios próprios de escorvamento que possuam pelo menos dois dispositivos de segurança eficazes. São largados de um navio e funcionam quando atingem uma profundidade pré-determinada ou o fundo do mar.

CÁPSULAS DE SONDAGEM EXPLOSIVAS: N.ºs ONU 0296 e 0204

Objectos constituídos por uma carga detonante com meios próprios de escorvamento que não possuem pelo menos dois dispositivos de segurança eficazes. São largadas de um navio e funcionam quando atingem uma profundidade pré-determinada ou o fundo do mar.

CÁPSULAS TUBULARES: N.ºs ONU 0319, 0320 e 0376

Objectos constituídos por uma cápsula que provoca a ignição e por uma carga auxiliar deflagrante, tal como pólvora negra, utilizados para ignição de uma carga propulsora numa caixa de cartucho, etc.

CARGAS DE DEMOLIÇÃO: N.º ONU 0048

Objectos contendo uma carga de explosivo detonante num invólucro de cartão, matéria plástica, metal ou outro material. Os objectos não têm meios próprios de escorvamento ou têm meios próprios de escorvamento possuindo pelo menos dois dispositivos de segurança eficazes.

NOTA: Não são incluídos nesta denominação os seguintes objectos: *BOMBAS, MINAS, PROJÉCTEIS*. Figuram separadamente na lista.

CARGAS DE DISPERSÃO: N.º ONU 0043

Objectos constituídos por uma carga fraca de explosivo para provocar a abertura dos projecteis ou outras munições a fim de dispersar o conteúdo.

CARGAS DE PROFUNDIDADE: N.º ONU 0056

Objectos constituídos por uma carga de explosivo detonante contida num tambor ou num projectil sem meios próprios de escorvamento ou com meios próprios de escorvamento possuindo pelo menos dois dispositivos de segurança eficazes. São concebidos para detonar debaixo de água.

CARGAS DE REBENTAMENTO DE LIGANTE PLÁSTICO: N.ºs ONU 0457, 0458, 0459 e 0460

Objectos constituídos por uma carga de explosivo detonante de ligante plástico, fabricada com uma forma específica, sem invólucro e sem meios próprios de escorvamento. São concebidos como componentes de munições tais como ogivas militares.

CARGAS DE TRANSMISSÃO EXPLOSIVAS: N.º ONU 0060

Objectos constituídos por um reforçador fraco amovível colocado na cavidade de um projectil entre a espoleta e a carga de rebentamento.

CARGAS EXPLOSIVAS INDUSTRIAIS sem detonador: N.ºs ONU 0442, 0443, 0444 e 0445

Objectos constituídos por uma carga de explosivo detonante, sem meios próprios de escorvamento, utilizados para a soldadura, junção, enformação e outras operações metalúrgicas efectuadas com explosivo.

CARGAS OCAS sem detonador: N.ºs ONU 0059, 0439, 0440 e 0441

Objectos constituídos por um invólucro contendo uma carga explosiva detonante, compreendendo uma cavidade guarnecida com um revestimento rígido, sem meios próprios de escorvamento. São concebidos para produzir um efeito de jacto perfurante de grande potência.

CARGAS PROPULSORAS: N.ºs ONU 0271, 0415, 0272 e 0491

Objectos constituídos por uma carga de pólvora propulsora fabricada com uma forma não específica, com ou sem invólucro, destinados a serem utilizados como componentes de propulsores, ou para modificar o trajecto dos projecteis.

CARGAS PROPULSORAS PARA CANHÃO: N.ºs ONU 0279, 0414 e 0242

Cargas de pólvora propulsora sob qualquer forma para as munições de carga separada para canhão.

CARTUCHOS COM PROJÉCTIL INERTE PARA ARMAS: N.ºs ONU 0328, 0417, 0339 e 0012

Munições constituídas por um projectil sem carga de rebenamento mas com uma carga propulsora e com ou sem escorva. Podem comportar um traçador, com a condição de que o risco principal seja o da carga propulsora.

CARTUCHOS DE SINALIZAÇÃO: N.ºs ONU 0054, 0312 e 0405

Objectos concebidos para lançar sinais luminosos coloridos ou outros sinais com pistolas de sinais, etc.

CARTUCHOS PARA ARMAS, com carga de rebenamento: N.ºs ONU 0006, 0321 e 0412

Munições compreendendo um projectil com uma carga de rebenamento sem meios próprios de escorvamento ou com meios próprios de escorvamento possuindo, pelo menos, dois dispositivos de segurança eficazes, e uma carga propulsora com ou sem escorva. As munições encartuchadas, as munições semi-encartuchadas e as munições de carga separada quando os elementos sejam embalados em comum, são incluídas nesta denominação.

CARTUCHOS PARA ARMAS, com carga de rebenamento: N.ºs ONU 0005, 0007 e 0348

Munições constituídas por um projectil com uma carga de rebenamento com meios próprios de escorvamento não possuindo, pelo menos, dois dispositivos de segurança eficazes, e por uma carga propulsora com ou sem escorva. As munições encartuchadas, as munições semi-encartuchadas e as munições de carga separada, quando os elementos sejam embalados em comum, são incluídas nesta denominação.

CARTUCHOS PARA ARMAS DE PEQUENO CALIBRE: N.ºs ONU 0417, 0339 e 0012

Munições constituídas por uma caixa de cartucho com escorva de percussão central ou anelar e contendo uma carga propulsora assim como um projectil sólido. Destinam-se a ser atiradas por armas de fogo de um calibre não ultrapassando 19,1 mm. Os cartuchos de caça de todos os calibres são incluídos nesta denominação.

NOTA: Não são incluídos nesta denominação os seguintes objectos: *CARTUCHOS SEM PROJÉCTIL PARA ARMAS DE PEQUENO CALIBRE*. Figuram separadamente nesta lista. Também não são incluídos certos cartuchos para armas militares de pequeno calibre, que figuram na lista sob a designação *CARTUCHOS COM PROJÉCTIL INERTE PARA ARMAS*.

CARTUCHOS PARA FERRAMENTAS, SEM PROJÉCTIL: N.º ONU 0014

Objectos utilizados em ferramentas, constituídos por um invólucro fechado, com escorva de percussão central ou anelar, e por uma carga de pólvora sem fumo ou de pólvora negra, mas sem projectil.

CARTUCHOS PARA PIROMECANISMOS: N.ºs ONU 0381, 0275, 0276 e 0323

Objectos concebidos para exercerem acções mecânicas. São constituídos por um invólucro com uma carga deflagrante e por meios de ignição. Os produtos gasosos da deflagração provocam uma acção de distensão, um movimento linear ou rotativo, ou accionam diafragmas, válvulas ou interruptores ou lançam grampos ou projectam agentes de extinção.

CARTUCHOS PARA POÇOS DE PETRÓLEO: N.ºs ONU 0277 e 0278

Objectos constituídos por um invólucro de fraca espessura em cartão, metal ou outra matéria contendo somente uma pólvora propulsora que projecta um projectil endurecido para perfurar o invólucro dos poços de petróleo.

NOTA: Não são abrangidos por esta denominação os seguintes objectos: *CARGAS OCAS*. Figuram separadamente na lista.

CARTUCHOS-RELÂMPAGO: N.ºs ONU 0049 e 0050

Objectos constituídos por um invólucro, por uma escorva e pó relâmpago, tudo reunido num conjunto preparado para o tiro.

CARTUCHOS SEM PROJÉCTIL PARA ARMAS: N.ºs ONU 0326, 0413, 0327, 0338 e 0014

Munições constituídas por um invólucro fechado, com escorva de percussão central ou anelar, e por uma carga de pólvora sem fumo ou de pólvora negra, mas sem projectil. Produzem um forte ruído e são utilizados para instrução, para salvas, como cargas propulsoras, nas pistolas de partida, etc. As munições sem projectil são incluídas nesta denominação.

CARTUCHOS SEM PROJÉCTIL PARA ARMAS DE PEQUENO CALIBRE: N.ºs ONU 0327, 0338 e 0014

Munições constituídas por uma caixa de cartucho com escorva de percussão central ou anelar e contendo uma carga propulsora de pó sem fumo ou de pólvora negra. As caixas não contêm projecteis. Destinam-se a ser atiradas por armas de fogo dum calibre não ultrapassando 19,1 mm, servem para produzir um forte ruído e são utilizadas para treino ou saudações, como carga propulsora, nas pistolas de partida, etc.

COMPONENTES DA CADEIA PIROTÉCNICA, N.S.A.: N.ºs ONU 0461, 0382, 0383 e 0384

Objectos contendo um explosivo, concebidos para transmitir a detonação ou a deflagração numa cadeia pirotécnica.

CONJUNTOS DE DETONADORES de desmonte NÃO ELÉCTRICOS: N.ºs ONU 0360, 0361 e 0500

Detonadores não eléctricos, em conjunto com elementos como mecha de mineiro, tubo condutor de onda de choque, tubo condutor de chama ou cordão detonante e escorvados por estes elementos. Estes conjuntos podem ser concebidos para detonarem instantaneamente ou podem conter elementos retardadores. Os transmissores de detonação ("relais"), compreendendo um cordão detonante, estão incluídos nesta denominação.

CORDÃO DE INFLAMAÇÃO com invólucro metálico: N.º ONU 0103

Objecto constituído por um tubo de metal contendo uma alma de explosivo deflagrante.

CORDÃO DETONANTE DE CARGA REDUZIDA, com invólucro metálico: N.º ONU 0104

Objecto constituído por uma alma de explosivo detonante com invólucro de metal macio recoberto ou não com uma bainha protectora. A quantidade de matéria explosiva é limitada de modo a que somente seja produzido um efeito fraco no exterior do cordão.

CORDÃO DETONANTE, com invólucro metálico: N.ºs ONU 0290 e 0102

Objecto constituído por uma alma de explosivo detonante com invólucro de metal macio recoberto ou não com uma bainha protectora.

CORDÃO DETONANTE DE SECÇÃO PERFILADA: N.ºs ONU 0288 e 0237

Objectos constituídos por uma alma de explosivo detonante de secção em V recoberta com uma bainha flexível.

CORDÃO DETONANTE flexível: N.ºs ONU 0065 e 0289

Objecto constituído por uma alma de explosivo detonante num invólucro têxtil tecido recoberto ou não com uma bainha de matéria plástica ou de outro material. A bainha não é necessária se o invólucro têxtil for estanque aos pulverulentos.

CORTADORES PIROTÉCNICOS EXPLOSIVOS: N.º ONU 0070

Objectos constituídos por um dispositivo cortante impelido sobre uma bigorna por uma pequena carga deflagrante.

DETONADORES de desmonte ELÉCTRICOS: N.ºs ONU 0030, 0255 e 0456

Objectos especialmente concebidos para o escorvamento de explosivos de desmonte. Podem ser concebidos para detonar instantaneamente ou podem conter um elemento retardador. Os detonadores eléctricos são iniciados por uma corrente eléctrica.

DETONADORES de desmonte NÃO ELÉCTRICOS: N.ºs ONU 0029, 0267 e 0455

Objectos especialmente concebidos para o escorvamento de explosivos de desmonte. Podem ser concebidos para detonarem instantaneamente ou podem conter um elemento retardador. Os detonadores não eléctricos são iniciados por elementos tais como tubo condutor de onda de choque, tubo condutor de chama, mecha de mineiro, outro dispositivo de ignição ou cordão detonante flexível. Os relais detonantes sem cordão detonante estão compreendidos nesta denominação.

DETONADORES PARA MUNIÇÕES: N.ºs ONU 0073, 0364, 0365 e 0366

Objectos constituídos por um pequeno tubo em metal ou em plástico contendo explosivos tais como o azoteto de chumbo, a pentrite ou combinações de explosivos. São concebidos para desencadear o funcionamento de uma cadeia de detonação.

DISPOSITIVOS DE FIXAÇÃO EXPLOSIVOS: N.º ONU 0173

Objectos constituídos por uma pequena carga explosiva, com os seus meios próprios de escorvamento e hastes ou elos. Rompem as hastes ou elos a fim de libertar rapidamente os equipamentos.

DISPOSITIVOS DE SEGURANÇA, PIROTÉCNICOS: N.º ONU 0503

Objectos que contenham matérias pirotécnicas ou mercadorias perigosas de outras classes e são utilizados em veículos, embarcações ou aeronaves para aumentarem a segurança das pessoas. Os exemplos são: sacos insufláveis (airbags), módulos para sacos insufláveis, pré-tensores dos cintos de segurança e dispositivos piro-mecânicos. Estes dispositivos piro-mecânicos são componentes montados para realizar tarefas tais como, mas não limitados, separação, bloqueio, ou retenção do ocupante.

DISPOSITIVOS ILUMINANTES AÉREOS: N.ºs ONU 0420, 0421, 0093, 0403 e 0404

Objectos constituídos por matérias pirotécnicas e concebidos para serem largados de uma aeronave para iluminar, identificar, assinalar ou advertir.

DISPOSITIVOS ILUMINANTES DE SUPERFÍCIE: N.ºs ONU 0418, 0419 e 0092

Objectos constituídos por matérias pirotécnicas e concebidos para serem utilizados no solo para iluminar, identificar, assinalar ou advertir.

ESPOLETAS DETONADORAS: N.ºs ONU 0106, 0107, 0257 e 0367

Objectos que contêm componentes explosivos e que são concebidos para provocar uma detonação nas munições. Compreendem componentes mecânicos, eléctricos, químicos ou hidrostáticos para iniciar a detonação. Compreendem geralmente dispositivos de segurança.

ESPOLETAS DETONADORAS com dispositivos de segurança: N.ºs ONU 0408, 0409 e 0410

Objectos que contêm componentes explosivos e que são concebidos para provocar uma detonação nas munições. Compreendem componentes mecânicos, eléctricos, químicos ou hidrostáticos para iniciar a detonação. A espoleta detonadora deve possuir pelo menos dois dispositivos de segurança eficazes.

ESPOLETAS INFLAMADORAS: N.ºs ONU 0316, 0317 e 0368

Objectos que contêm componentes explosivos primários e que são concebidos para provocar uma deflagração nas munições. Compreendem componentes mecânicos, eléctricos, químicos ou hidrostáticos para desencadear a deflagração. Possuem geralmente dispositivos de segurança.

EXPLOSIVO DE DESMONTE DO TIPO A: N.º ONU 0081

Matérias constituídas por nitratos orgânicos líquidos tais como a nitroglicerina ou uma mistura destes componentes com um ou vários dos componentes seguintes: nitrocelulose, nitrato de amónio ou outros nitratos inorgânicos, derivados de nitratos aromáticos ou matérias combustíveis como farinha de madeira e alumínio em pó. Podem conter componentes inertes tais como o “Kieselguhr” e outros aditivos tais como corantes ou estabilizantes. Estas matérias explosivas podem estar sob a forma de pó ou ter uma consistência gelatinosa, plástica ou elástica. As dinamites, as dinamites gomas e as dinamites plásticas estão incluídas nesta denominação.

EXPLOSIVO DE DESMONTE DO TIPO B: N.ºs ONU 0082 e 0331

Matérias constituídas:

- a) quer por uma mistura de nitrato de amónio ou de outros nitratos inorgânicos com um explosivo como o trinitrotolueno, com ou sem outra matéria como farinha de madeira e alumínio em pó;

- b) quer por uma mistura de nitrato de amónio ou de outros nitratos inorgânicos com outras matérias combustíveis não explosivas. Em cada caso podem conter componentes inertes tais como o “Kieselguhr” e aditivos tais como corantes ou estabilizantes. Estes explosivos não devem conter nem nitroglicerina, nem nitratos orgânicos líquidos similares, nem cloratos.

EXPLOSIVO DE DESMONTE DO TIPO C: N.º ONU 0083

Matérias constituídas por uma mistura quer de clorato de potássio ou de sódio quer de perclorato de potássio, de sódio ou de amónio com derivados nitrados orgânicos ou matérias combustíveis tais como a farinha de madeira ou de alumínio em pó ou um hidrocarboneto.

Podem conter componentes inertes tais como “Kieselguhr” e aditivos tais como corantes ou estabilizantes. Estes explosivos não devem conter nem nitroglicerina nem nitratos orgânicos líquidos similares.

EXPLOSIVO DE DESMONTE DO TIPO D: N.º ONU 0084

Matérias constituídas por uma mistura de compostos nitrados orgânicos e de matérias combustíveis tais como os hidrocarbonetos ou o alumínio em pó. Podem conter componentes inertes tais como o “Kieselguhr” e aditivos tais como corantes ou estabilizantes. Estes explosivos não devem conter nem nitroglicerina, nem nitratos orgânicos líquidos similares, nem cloratos, nem nitrato de amónio. Os explosivos plásticos em geral estão compreendidos nesta denominação.

EXPLOSIVO DE DESMONTE DO TIPO E: N.ºs ONU 0241 e 0332

Matérias constituídas por água como componente essencial e proporções elevadas de nitrato de amónio ou outros comburentes no todo ou em parte em solução. Os outros componentes podem ser derivados nitrados tais como o trinitrotolueno, hidrocarbonetos ou o alumínio em pó. Podem conter componentes inertes tais como o “Kieselguhr” e aditivos tais como corantes ou estabilizantes. As pastas explosivas, as emulsões explosivas e os geles explosivos aquosos estão compreendidos nesta denominação.

FOGUETES A COMBUSTÍVEL LÍQUIDO, com carga de rebentamento: N.ºs ONU 0397 e 0398

Objectos constituídos por um cilindro equipado com uma ou mais tubeiras contendo um combustível líquido bem como uma ogiva militar. Os mísseis guiados estão compreendidos nesta denominação.

FOGUETES com carga de expulsão: N.ºs ONU 0436, 0437 e 0438

Objectos constituídos por um propulsor e uma carga para ejectar a carga útil da ogiva do engenho. Os mísseis guiados estão compreendidos nesta denominação.

FOGUETES com carga de rebentamento: N.ºs ONU 0181 e 0182

Objectos constituídos por um propulsor e uma ogiva militar sem meios próprios de escorvamento ou com meios próprios de escorvamento possuindo pelo menos dois dispositivos de segurança eficazes. Os mísseis guiados estão compreendidos nesta denominação.

FOGUETES com carga de rebentamento: N.ºs ONU 0180 e 0295

Objectos constituídos por um propulsor e uma ogiva militar com meios próprios de escorvamento não possuindo pelo menos dois dispositivos de segurança eficazes. Os mísseis guiados estão compreendidos nesta denominação.

FOGUETES com ogiva inerte: N.ºs ONU 0183 e 0502

Objectos constituídos por um propulsor e uma ogiva inerte. Os mísseis guiados estão compreendidos nesta denominação.

FOGUETES HIDRO-REACTIVOS com carga de dispersão, carga de expulsão ou carga propulsora: N.ºs ONU 0248 e 0249

Objectos cujo funcionamento é baseado numa reacção físico-química do seu conteúdo com a água.

FOGUETES LANÇA-CABOS: N.ºs ONU 0238, 0240 e 0453

Objectos constituídos por um motor de foguete e concebidos para lançar um cabo.

GRANADAS de mão ou de espingarda com carga de rebentamento: N.ºs ONU 0284 e 0285

Objectos que são concebidos para serem lançados à mão ou com a ajuda de uma espingarda. Sem meios próprios de escorvamento ou com meios próprios de escorvamento possuindo pelo menos dois dispositivos de segurança eficazes.

GRANADAS de mão ou de espingarda com carga de rebentamento: N.ºs ONU 0292 e 0293

Objectos que são concebidos para serem lançados à mão ou com a ajuda de uma espingarda. Têm meios próprios de escorvamento não possuindo mais de dois dispositivos de segurança.

GRANADAS DE EXERCÍCIO de mão ou de espingarda: N.ºs ONU 0372, 0318, 0452 e 0110

Objectos sem carga de rebentamento principal concebidos para serem lançados à mão ou com a ajuda de uma espingarda. Dispõem de sistema de escorvamento e podem conter uma carga de referência.

HEXOTONAL: N.º ONU 0393

Matéria constituída por uma mistura íntima de ciclotrimetilenotrinitramina (RDX) e de trinitrotolueno (TNT) e de alumínio.

HEXOLITE (HEXOTOL) *seca ou humedecida com menos de 15% (massa) de água*: N.º ONU 0118

Matéria constituída por uma mistura íntima de ciclotrimetilenotrinitramina (RDX) e de trinitrotolueno (TNT). A "composição B" está compreendida sob esta denominação.

INFLAMADORES (ACENDEDORES): N.ºs ONU 0121, 0314, 0315, 0325 e 0454

Objectos contendo uma ou mais matérias explosivas utilizadas para provocar uma deflagração numa cadeia pirotécnica. Podem ser accionados química, eléctrica ou mecanicamente.

NOTA: Não estão compreendidos nesta denominação os objectos seguintes: mechas de combustão rápida; cordão de inflamação; mecha não detonante; espoletas inflamadoras; acendedores para mecha de mineiro; escorvas de percussão; escorvas tubulares. Estão listados separadamente.

MATÉRIAS EXPLOSIVAS MUITO POUCO SENSÍVEIS (MATÉRIAS EMPS) N.S.A.: N.º ONU 0482

Matérias que apresentam um risco de explosão em massa mas que são tão pouco sensíveis que a probabilidade de escorvamento ou de passagem da combustão à detonação (nas condições normais de transporte) é muito fraca, e que foram submetidas aos ensaios da série 5.

MECHA DE COMBUSTÃO RÁPIDA: N.º ONU 0066

Objecto composto por fios têxteis cobertos de pólvora negra ou de outra composição pirotécnica de combustão rápida e por um invólucro protector flexível, ou constituído por uma alma de pólvora negra envolta por uma tela tecida maleável. Arde com uma chama exterior que progride ao longo da mecha e serve para transmitir a ignição de um dispositivo a uma carga ou a uma escorva.

MECHA DE MINEIRO (MECHA LENTA ou CORDÃO BICKFORD): N.º ONU 0105

Objecto constituído por uma alma de pólvora negra de grãos finos envolta por uma tela de tecido maleável revestido de uma ou mais bainhas protectoras. Quando é inflamada arde a uma velocidade pré-determinada sem qualquer efeito explosivo exterior.

MECHA NÃO DETONANTE: N.º ONU 0101

Objecto constituído por fios de algodão impregnados de polvorim. Arde com uma chama exterior e é utilizado nas cadeias de ignição dos artificios de divertimento, etc.

MINAS, com carga de rebentamento: N.ºs ONU 0137 e 0138

Objectos constituídos geralmente por recipientes de metal ou de material compósito cheios de um explosivo secundário detonante, sem meios próprios de escorvamento ou com meios próprios de escorvamento possuindo pelo menos dois dispositivos de segurança eficazes. São concebidos para funcionar à passagem de barcos, de veículos ou de pessoal. Os "torpedos Bangalore" estão compreendidos nesta denominação.

MINAS com carga de rebentamento: N.ºs ONU 0136 e 0294

Objectos constituídos geralmente por recipientes de metal ou de material compósito, cheios de um explosivo secundário detonante, com meios próprios de escorvamento, não possuindo, pelo menos, dois dispositivos de segurança eficazes. São concebidos para funcionar à passagem de barcos, de veículos ou de pessoal. Os "torpedos Bangalore" estão compreendidos nesta denominação.

MOTORES DE FOGUETE: N.ºs ONU 0280, 0281 e 0186

Objectos constituídos por uma carga explosiva, em geral um propergol sólido, contido num cilindro equipado com uma ou mais tubeiras. São concebidos para propulsionar um foguete ou um míssil guiado.

MOTORES DE FOGUETE A COMBUSTÍVEL LÍQUIDO: N.ºs ONU 0395 e 0396

Objectos constituídos por um cilindro equipado com uma ou mais tubeiras e contendo um combustível líquido. São concebidos para propulsionar um foguete ou um míssil guiado.

MOTORES DE FOGUETE COM LÍQUIDOS HIPERGÓLICOS com ou sem carga de expulsão: N.ºs ONU 0322 e 0250

Objectos constituídos por um combustível hipergólico contido num cilindro equipado com uma ou várias tubeiras. São concebidos para motores de foguetes ou mísseis guiados.

MUNIÇÕES DE EXERCÍCIO: N.ºs ONU 0362 e 0488

Munições desprovidas de carga de rebentamento principal, contendo uma carga de dispersão ou de expulsão. Geralmente contém também uma espoleta e uma carga propulsora.

NOTA: Não estão compreendidas nesta denominação os objectos seguintes: *GRANADAS DE EXERCÍCIO*. Estão listados separadamente

MUNIÇÕES FUMÍGENAS com ou sem carga de dispersão, carga de expulsão ou carga propulsora: N.ºs ONU 0015, 0016 e 0303

Munições contendo uma matéria fumígena tal como mistura ácido clorossulfónico, tetracloreto de titânio ou uma composição pirotécnica produzindo fumo na base do hexacloroetano ou de fósforo vermelho. Salvo quando a matéria é ela própria um explosivo, as munições contém igualmente um ou mais dos seguintes elementos: carga propulsora com escorva e carga de ignição, espoleta com carga de dispersão ou carga de expulsão. As granadas fumígenas estão compreendidas nesta denominação.

NOTA: Não estão compreendidas nesta denominação os objectos seguintes: *sinais fumígenos*. Estão listados separadamente.

MUNIÇÕES FUMÍGENAS DE FÓSFORO BRANCO com carga de dispersão, carga de expulsão ou carga propulsora: N.ºs ONU 0245 e 0246

Munições contendo fósforo branco como matéria fumígena. Contém igualmente um ou vários dos seguintes elementos: carga propulsora com escorva e carga de ignição, espoleta com carga de dispersão ou carga de expulsão. As granadas fumígenas estão compreendidas nesta denominação.

MUNIÇÕES ILUMINANTES com ou sem carga de dispersão, carga de expulsão ou carga propulsora: N.ºs ONU 0171, 0254 e 0297

Munições concebidas para produzir uma fonte única de luz intensa com o fim de iluminar um espaço. Os cartuchos iluminantes, as granadas iluminantes, os projecteis iluminantes e as bombas de referenciação (identificação de alvos) estão compreendidos nesta denominação.

NOTA: Não estão compreendidas nesta denominação os seguintes objectos: *artifícios de sinalização de mão, cartuchos de sinalização, dispositivos iluminantes aéreos, dispositivos iluminantes de superfície e sinais pedido de socorro*. Estão listados separadamente.

MUNIÇÕES INCENDIÁRIAS contendo líquido ou gel, com carga de dispersão, carga de expulsão ou carga propulsora: N.º ONU 0247

Munições contendo matéria incendiária líquida ou sob a forma de gel. Salvo quando a matéria incendiária é ela própria um explosivo, elas contém um ou vários dos elementos seguintes: carga propulsora com escorva e carga de ignição, espoleta com carga de dispersão ou carga de expulsão.

MUNIÇÕES INCENDIÁRIAS com ou sem carga de dispersão, carga de expulsão ou carga propulsora: N.ºs ONU 0009, 0010 e 0300

Munições contendo uma composição incendiária. Salvo quando a composição é ela própria um explosivo, elas contém igualmente um ou vários dos seguintes elementos: carga propulsora com escorva e carga de ignição, espoleta com carga de dispersão ou carga de expulsão.

MUNIÇÕES INCENDIÁRIAS DE FÓSFORO BRANCO com carga de dispersão, carga de expulsão ou carga propulsora: N.ºs ONU 0243 e 0244

Munições contendo fósforo branco como matéria incendiária. Contêm também um ou vários dos elementos seguintes: carga propulsora com escorva e carga de ignição, espoleta com carga de dispersão ou carga de expulsão.

MUNIÇÕES LACRIMOGÉNEAS com carga de dispersão, carga de expulsão ou carga propulsora: N.ºs ONU 0018, 0019 e 0301

Munições contendo uma matéria lacrimogénea. Contêm também um ou vários dos elementos seguintes: matérias pirotécnicas, carga propulsora com escorva e carga de ignição, espoleta com carga de dispersão ou carga de expulsão.

MUNIÇÕES PARA ENSAIO: N.º ONU 0363

Munições contendo uma matéria pirotécnica, utilizadas para provar a eficácia ou a potência de novas munições ou de novos elementos ou conjuntos de armas.

OBJECTOS EXPLOSIVOS, EXTREMAMENTE POUCO SENSÍVEIS (OBJECTOS EEPS): N.º ONU 0486

Objectos que só contêm matérias extremamente pouco sensíveis, que revelam uma probabilidade negligenciável de escorvamento ou de propagação acidentais nas condições normais de transporte, e que foram submetidas aos ensaios da série 7.

OBJECTOS PIROFÓRICOS: N.º ONU 0380

Objectos que contêm uma matéria pirofórica (susceptível de inflamação espontânea quando exposta ao ar) e uma matéria ou um componente explosivo. Os objectos que contêm fósforo branco não estão incluídos nesta denominação.

OBJECTOS PIROTÉCNICOS para uso técnico: N.ºs ONU 0428, 0429, 0430, 0431 e 0432

Objectos que contêm materiais pirotécnicos e que são destinados a usos técnicos tais como: produção de calor, produção de gases, efeitos cénicos, etc.

NOTA: Não estão compreendidos nesta denominação os seguintes objectos: todas as munições, artificios de divertimento, artificios de sinalização de mão, dispositivos de fixação explosivos, cartuchos de sinalização, cortadores pirotécnicos explosivos, dispositivos iluminantes aéreos, dispositivos iluminantes de superfície, petardos de sinais a maquinistas, rebites explosivos, sinais de pedido de socorro, sinais fumígenos. Estão listados separadamente

OCTOLITE (OCTOL) seca ou humedecida com menos de 15% (massa) de água: N.º ONU 0266

Matéria constituída por uma mistura íntima de ciclotetrametilenoetranitramina (HMX) e de trinitrotolueno (TNT).

OCTONAL: N.º ONU 0496

Matéria constituída por uma mistura íntima de ciclotetrametilenotetranitramina (HMX), de trinitrotolueno (TNT) e de alumínio.

OGIVAS DE FOGUETE com carga de dispersão ou carga de expulsão: N.º ONU 0370

Objectos constituídos por uma carga útil inerte e uma pequena carga detonante ou deflagrante, sem meios próprios de escorvamento, ou com meios próprios de escorvamento, dispondo de, pelo menos, dois dispositivos de segurança eficazes. São concebidos para serem montados num motor de foguete destinado a espalhar matérias inertes. As ogivas para mísseis guiados estão compreendidas nesta denominação.

OGIVAS DE FOGUETE com carga de dispersão ou carga de expulsão: N.º ONU 0371

Objectos constituídos por uma carga útil inerte e uma pequena carga detonante ou deflagrante, com meios próprios de escorvamento, não possuindo, pelo menos, dois dispositivos de segurança eficazes. São concebidos para serem montados num motor de foguete destinado a espalhar matérias inertes. As ogivas para mísseis guiados estão compreendidas nesta denominação.

OGIVAS DE FOGUETE, com carga de rebentamento: N.ºs ONU 0286 e 0287

Objectos constituídos por explosivo detonante sem meios próprios de escorvamento ou com meios próprios de escorvamento possuindo, pelo menos, dois dispositivos de segurança eficazes. São concebidas para serem montadas num foguete. As ogivas para mísseis guiados estão compreendidas nesta denominação.

OGIVAS DE FOGUETE com carga de rebentamento: N.º ONU 0369

Objectos constituídos por explosivo detonante com meios próprios de escorvamento não possuindo pelo menos dois dispositivos de segurança eficazes. São concebidos para ser montados num foguete. As ogivas para mísseis guiados estão compreendidas nesta denominação.

OGIVAS DE TORPEDO com carga de rebentamento: N.º ONU 0221

Objectos constituídos por explosivo detonante sem meios próprios de escorvamento ou com meios próprios de escorvamento, possuindo, pelo menos, dois dispositivos de segurança eficazes. São concebidos para serem montados num torpedo.

PASTA DE PÓLVORA (GALETE) HUMEDECIDA *com pelo menos 17% (massa) de álcool*; PASTA DE PÓLVORA (GALETE) HUMEDECIDA *com pelo menos 25% (massa) de água*: N.ºs ONU 0433 e 0159

Matéria constituída por nitrocelulose impregnada de pelo menos 60% de nitroglicerina ou de outros nitratos orgânicos líquidos ou de uma mistura destes líquidos.

PENTOLITE (seca) ou humedecida com menos de 15% (massa) de água: N.º ONU 0151

Matéria constituída por uma mistura íntima de tetranitrato de pentaeritríte (PETN) e de trinitrotolueno (TNT).

PERFURADORES DE CARGA OCA para poços de petróleo, sem detonador: N.ºs ONU 0124 e 0494

Objectos constituídos por um tubo de aço ou por uma cinta metálica sobre a qual são dispostas cargas ocas ligadas umas às outras por cordão detonante, sem meios próprios de escorvamento.

PETARDOS DE SINAIS A MAQUINISTAS: N.ºs ONU 0192, 0492, 0493 e 0193

Objectos contendo uma matéria pirotécnica que explode muito estrondosamente quando o objecto é esmagado. São concebidos para serem colocados sobre um carril.

PÓ RELÂMPAGO: N.ºs ONU 0094 e 0305

Matéria pirotécnica que, quando é inflamada, emite uma luz intensa.

PÓLVORA NEGRA *sob forma de grãos ou de polvorim*: N.º ONU 0027

Matéria constituída por uma mistura íntima de carvão vegetal ou outro carvão e de nitrato de potássio ou nitrato de sódio, com ou sem enxofre.

PÓLVORA NEGRA COMPRIMIDA ou PÓLVORA NEGRA EM COMPRIMIDOS: N.º ONU 0028

Matéria constituída por pólvora negra sob a forma comprimida.

PÓLVORA SEM FUMO: N.ºs ONU 0160, 0161 e 0509

Matéria geralmente à base de nitrocelulose utilizada como pólvora propulsora. As pólvoras de base simples (só nitrocelulose), as de base dupla (tais como nitrocelulose e nitroglicerina) e as de base tripla (tais como nitrocelulose, nitroglicerina/nitroguanidina) estão compreendidas nesta denominação.

NOTA: *As cargas de pólvora sem fumo vazada, comprimida ou em cartucho figuram sob a denominação de CARGAS PROPULSORAS ou CARGAS PROPULSORAS PARA CANHÃO.*

PROJÉCTEIS com carga de dispersão ou carga de expulsão: N.ºs ONU 0346 e 0347

Objectos tais como granada ou bala disparados de um canhão ou de outra peça de artilharia. Não dispõem de meios próprios de escorvamento ou dispõem de meios próprios de escorvamento possuindo, pelo menos, dois dispositivos de segurança eficazes. São utilizados para espalhar matérias coloridas para referência, ou outras matérias inertes.

PROJÉCTEIS com carga de dispersão ou carga de expulsão: N.ºs ONU 0426 e 0427

Objectos tais como granada ou bala disparados de um canhão ou de outra peça de artilharia. Dispõem de meios próprios de escorvamento não possuindo, pelo menos, dois dispositivos de segurança eficazes. São utilizados para espalhar matérias coloridas para referência, ou outras matérias inertes.

PROJÉCTEIS com carga de dispersão ou carga de expulsão: N.ºs ONU 0434 e 0435

Objectos tais como granada ou bala disparadas de um canhão ou de uma outra peça de artilharia de uma espingarda ou de outra arma de pequeno calibre. São utilizados para espalhar matérias coloridas para referência, ou outras matérias inertes.

PROJÉCTEIS com carga de rebentamento: N.ºs ONU 0168, 0169 e 0344

Objectos tais como granada ou bala disparadas de um canhão ou de outra peça de artilharia. Não dispõem de meios próprios de escorvamento ou dispõem de meios próprios de escorvamento possuindo, pelo menos, dois dispositivos de segurança eficazes.

PROJÉCTEIS com carga de rebentamento: N.ºs ONU 0167 e 0324

Objectos tais como granada ou bala disparados de um canhão ou de outra peça de artilharia. Não possuem meios próprios de escorvamento, ou possuem meios próprios de escorvamento com, pelo menos, dois dispositivos de segurança eficazes.

PROJÉCTEIS inertes com traçador: N.ºs ONU 0424, 0425 e 0345

Objectos tais como granada ou bala disparados de um canhão ou de outra peça de artilharia, de uma espingarda ou outra arma de pequeno calibre.

PROPERGOL, LÍQUIDO: N.ºs ONU 0497 e 0495

Matéria constituída por um explosivo líquido deflagrante, utilizado para a propulsão.

PROPERGOL, SÓLIDO: N.ºs ONU 0498, 0499 e 0501

Matéria constituída por um explosivo sólido deflagrante, utilizado para a propulsão.

REBITES EXPLOSIVOS: N.º ONU 0174

Objectos constituídos por uma pequena carga explosiva colocada dentro de um rebite metálico.

REFORÇADORES COM DETONADOR: N.ºs ONU 0225 e 0268

Objectos constituídos por uma carga de explosivo detonante, com meios de escorvamento. São utilizados para reforçar o poder de escorvamento dos detonadores ou do cordão detonante.

REFORÇADORES SEM DETONADOR: N.ºs ONU 0042 e 0283

Objectos constituídos por uma carga de explosivo detonante, sem meios de escorvamento. São utilizados para reforçar o poder de escorvamento dos detonadores ou do cordão detonante.

SINAIS DE PEDIDO DE SOCORRO de navios: N.ºs ONU 0194, 0195, 0505 e 0506

Objectos contendo matérias pirotécnicas concebidos para emitir sinais por meio de sons, de chamas ou de fumo, ou uma qualquer das suas combinações.

SINAIS FUMÍGENOS: N.ºs ONU 0196, 0197, 0313, 0487 e 0507

Objectos contendo matérias pirotécnicas que produzem fumo. Podem também conter dispositivos que emitam sinais sonoros.

TORPEDOS À COMBUSTÍVEL LÍQUIDO, com ogiva inerte: N.º ONU 0450

Objectos constituídos por um sistema explosivo líquido destinado a propulsionar o torpedo na água, com uma ogiva inerte.

TORPEDOS À COMBUSTÍVEL LÍQUIDO, com ou sem carga de rebentamento: N.º ONU 449

Objectos constituídos quer por um sistema explosivo líquido destinado a propulsionar o torpedo na água, com ou sem ogiva, quer por um sistema não explosivo líquido destinado a propulsionar o torpedo na água com uma ogiva.

TORPEDOS com carga de rebentamento: N.º ONU 0451

Objectos constituídos por um sistema não explosivo destinado a propulsionar o torpedo na água e por uma ogiva, sem meios próprios de escorvamento ou com meios próprios de escorvamento, possuindo, pelo menos, dois dispositivos de segurança eficazes.

TORPEDOS com carga de rebentamento: N.º ONU 0329

Objectos constituídos por um sistema explosivo, destinado a propulsionar o torpedo na água e por uma ogiva, sem meios próprios de escorvamento ou com meios próprios de escorvamento possuindo, pelo menos, dois dispositivos de segurança eficazes.

TORPEDOS com carga de rebentamento: N.º ONU 0330

Objectos constituídos por um sistema explosivo ou não explosivo destinado a propulsionar o torpedo na água e por uma ogiva com meios próprios de escorvamento, não possuindo, pelo menos, dois dispositivos de segurança eficazes.

TORPEDOS DE PERFURAÇÃO EXPLOSIVOS sem detonador para poços de petróleo: N.º ONU 0099

Objectos constituídos por uma carga detonante contida num invólucro, sem meios próprios de escorvamento. Servem para fracturar a rocha à volta dos veios de brocagem de modo a facilitar o escoamento do petróleo bruto a partir da rocha.

TRAÇADORES PARA MUNIÇÕES: N.ºs ONU 0212 e 0306

Objectos fechados contendo matérias pirotécnicas e concebidos para seguir a trajectória de um projectil.

TRITONAL: N.º ONU 0390

Matéria constituída por uma mistura de trinitrotolueno (TNT) e alumínio.

2.2.2 Classe 2 Gases**2.2.2.1 Critérios**

2.2.2.1.1 O título da classe 2 abrange os gases puros, as misturas de gases, as misturas de um ou vários gases com uma ou várias outras matérias e os objectos contendo tais matérias.

Um gás é uma matéria que:

- a) a 50 °C tem uma pressão de vapor superior a 300 kPa (3 bar); ou
- b) é completamente gasoso a 20 °C à pressão normal de 101,3 kPa.

NOTA 1: Contudo, o N.º ONU 1052, FLUORETO DE HIDROGÉNIO é classificado na classe 8.

NOTA 2: Um gás puro pode conter outros constituintes decorrentes do seu processo de fabrico ou adicionados para preservar a estabilidade do produto, na condição de que a concentração destes constituintes não modifique a classificação ou as condições de transporte, tais como a taxa de enchimento, a pressão de enchimento ou a pressão de ensaio.

NOTA 3: As rubricas N.S.A. enumeradas em 2.2.2.3 podem incluir os gases puros bem como as misturas.

2.2.2.1.2 As matérias e objectos da classe 2 subdividem-se como se segue:

1. *Gás comprimido:* um gás que, quando embalado sob pressão para o transporte, é totalmente gasoso a -50 °C; esta categoria abrange todos os gases que tenham uma temperatura crítica inferior ou igual a -50 °C;
2. *Gás liquefeito:* um gás que, quando embalado sob pressão para o transporte, é parcialmente líquido a temperaturas superiores a -50 °C. Sendo de distinguir:

Gás liquefeito a alta pressão: um gás com uma temperatura crítica superior a -50 °C e inferior ou igual a +65 °C; e

Gás liquefeito a baixa pressão: um gás com uma temperatura crítica superior a +65 °C;

3. *Gás liquefeito refrigerado:* um gás que, quando embalado para o transporte, se encontra parcialmente líquido devido à sua baixa temperatura;
4. *Gás dissolvido:* um gás que, quando embalado sob pressão para o transporte, é dissolvido num solvente em fase líquida;
5. Geradores de aerossóis e recipientes de baixa capacidade contendo gás (cartuchos de gás);
6. Outros objectos contendo um gás sob pressão;
7. Gases não comprimidos submetidos a prescrições particulares (amostras de gás);
8. Produtos químicos sob pressão: matérias líquidas, pastosas ou pulverulentas sob pressão, às quais é adicionado um gás propulsor que corresponde à definição de um gás comprimido ou liquefeito e as misturas dessas matérias.
9. Gás adsorvido: um gás que, quando embalado para transporte é adsorvido num material poroso sólido resultando num recipiente de pressão interna inferior a 101,3 kPa a 20 °C e inferior a 300 kPa a 50 °C.

2.2.2.1.3 As matérias e objectos da classe 2, com excepção dos aerossóis e dos produtos químicos sob pressão, são afectados a um dos grupos seguintes, em função das propriedades perigosas que apresentam:

- A asfiziante;
- O comburente;
- F inflamável;
- T tóxico;
- TF tóxico, inflamável;
- TC tóxico, corrosivo;
- TO tóxico, comburente;

TFC tóxico, inflamável, corrosivo;

TOC tóxico, comburente, corrosivo.

Para os gases e misturas de gases que apresentam, de acordo com estes critérios, propriedades perigosas correspondentes a mais de um grupo, os grupos designados pela letra T têm preponderância sobre todos os outros grupos. Os grupos designados pela letra F têm preponderância sobre os grupos designados pelas letras A ou O.

NOTA 1: No Regulamento Tipo da ONU, no Código IMDG e nas Instruções Técnicas da OACI, os gases são afectados a uma das três divisões seguintes, em função do perigo principal que apresentam:

Divisão 2.1: gases inflamáveis (correspondem aos grupos designados por um F maiúsculo);

Divisão 2.2: gases não inflamáveis, não tóxicos (correspondem aos grupos designados por um A ou um O maiúsculo);

Divisão 2.3: gases tóxicos (correspondem aos grupos designados por um T maiúsculo, ou seja, T, TF, TC, TO, TFC e TOC).

NOTA 2: Os recipientes de baixa capacidade contendo gás (Nº ONU 2037) são afectados aos grupos A a TOC, em função do perigo apresentado pelo seu conteúdo. Para os aerossóis (Nº ONU 1950), ver 2.2.2.1.6. Para os produtos químicos sob pressão (Nº ONU 3500 a 3505), ver 2.2.2.1.7.

NOTA 3: Os gases corrosivos são considerados como tóxicos, e portanto afectados ao grupo TC, TFC ou TOC.

2.2.2.1.4 Sempre que uma mistura da classe 2, expressamente mencionada no Quadro A do Capítulo 3.2 corresponde a diferentes critérios enunciados em 2.2.2.1.2 e 2.2.2.1.5, esta mistura deve ser classificada segundo estes critérios e afectada a uma rubrica N.S.A. apropriada.

2.2.2.1.5 As matérias e objectos da classe 2, com excepção dos aerossóis e dos produtos químicos sob pressão, não expressamente mencionados no Quadro A do Capítulo 3.2 são classificados numa rubrica colectiva enumerada em 2.2.2.3 em conformidade com 2.2.2.1.2 e 2.2.2.1.3. Aplicam-se os critérios seguintes:

Gases asfixiantes

Gases não comburentes, não inflamáveis e não tóxicos e que diluem ou substituem o oxigénio normalmente presente na atmosfera.

Gases inflamáveis

Gases que, a uma temperatura de 20 °C e à pressão normal de 101,3 kPa:

- a) são inflamáveis em mistura a 13% no máximo (volume) com o ar; ou
- b) têm uma faixa de inflamabilidade com o ar de, pelo menos, 12 pontos de percentuais qualquer que seja o seu limite inferior de inflamabilidade.

A inflamabilidade deve ser determinada, seja por meio de ensaios, seja por cálculo, segundo os métodos aprovados pela ISO (ver a norma ISO 10156:2010).

Quando os dados disponíveis são insuficientes para se poderem utilizar estes métodos, podem aplicar-se métodos de ensaio equivalentes reconhecidos pela autoridade competente do país de origem.

Se o país de origem não é um Estado parte do RID, estes métodos de ensaio equivalentes têm de ser reconhecidos pela autoridade competente do primeiro Estado parte do RID a ser tocado pela expedição.

Gases comburentes

Gases que podem, em geral pelo fornecimento de oxigénio, causar ou favorecer mais do que o ar, a combustão de outras matérias. São gases puros ou misturas de gases cujo poder comburente, determinado segundo um método de cálculo definido na norma ISO 10156:2010, é superior a 23,5%.

Gases tóxicos

NOTA: Os gases que correspondem parcial ou totalmente aos critérios de toxicidade em virtude da sua corrosividade devem ser classificados como tóxicos. Ver também os critérios sob o título "Gases corrosivos" para um eventual risco subsidiário de corrosividade.

Gases que:

- a) são conhecidos por serem tóxicos ou corrosivos para os seres humanos, a ponto de representarem um perigo para a saúde; ou

b) são presumivelmente tóxicos ou corrosivos para os seres humanos porque o seu CL_{50} para a toxicidade aguda é inferior ou igual a 5 000 ml/m³ (ppm), sempre que são submetidos a ensaios executados de acordo com 2.2.61.1.

Para a classificação das misturas de gases (incluindo os vapores de matérias de outras classes), pode utilizar-se a fórmula seguinte:

$$CL_{50} \text{ (Mistura) tóxica} = \frac{I}{\sum_{i=1}^n \frac{f_i}{T_i}}$$

Em que:

f_i = fracção molar do constituinte i da mistura;

T_i = índice de toxicidade do constituinte i da mistura. T_i é igual ao CL_{50} indicado na instrução de embalagem P200 do 4.1.4.1. Sempre que valor CL_{50} não for indicado na instrução de embalagem P200 do 4.1.4.1, deve utilizar-se o CL_{50} disponível na literatura científica. Sempre que valor de CL_{50} for desconhecido, o índice de toxicidade é calculado a partir do valor de CL_{50} mais baixo de matérias que tenham efeitos fisiológicos e químicos semelhantes, ou procedendo a ensaios se tal for a única possibilidade prática.

Gases corrosivos

Os gases ou misturas de gases, que correspondem inteiramente aos critérios de toxicidade devido à sua corrosividade, devem ser classificados como tóxicos com um risco subsidiário de corrosividade.

Uma mistura de gases, que é considerada como tóxica devido aos seus efeitos combinados de corrosividade e de toxicidade, apresenta um risco subsidiário de corrosividade sempre que se sabe, por experiência humana que ela exerce um efeito destruidor sobre a pele, os olhos ou as mucosas, ou sempre que o valor de CL_{50} dos elementos constituintes da mistura é inferior ou igual a 5 000 ml/m³ (ppm) quando é calculado segundo a fórmula:

$$CL_{50} \text{ (Mistura) corrosiva} = \frac{I}{\sum_{i=1}^n \frac{f_{ci}}{T_{ci}}}$$

Em que:

f_{ci} = fracção molar do constituinte corrosivo i da mistura;

T_{ci} = índice de toxicidade da matéria corrosiva constituinte da mistura. T_{ci} é igual ao CL_{50} indicado na instrução de embalagem P200 do 4.1.4.1. Sempre que valor de CL_{50} não for indicado na instrução de embalagem P200 do 4.1.4.1, deve utilizar-se o CL_{50} disponível na literatura científica. Sempre que valor de CL_{50} for desconhecido, o índice de toxicidade é calculado a partir do valor de CL_{50} mais baixo de matérias que tenham efeitos fisiológicos e químicos semelhantes, ou procedendo a ensaios se tal for a única possibilidade prática.

2.2.2.1.6 Aerossóis

Os aerossóis (Nº ONU 1950) são afectados a um dos grupos a seguir indicados em função das características de perigo que eles apresentam:

- A asfíxiante;
- O comburente;
- F inflamável;
- T tóxico;
- C corrosivo;
- CO corrosivo, comburente;
- FC inflamável, corrosivo;
- TF tóxico, inflamável;

- TC tóxico, corrosivo;
 TO tóxico, comburente;
 TFC tóxico, inflamável, corrosivo;
 TOC tóxico, comburente, corrosivo.

A classificação depende da natureza do conteúdo do gerador de aerossol.

NOTA: *Os gases que correspondem à definição dos gases tóxicos segundo 2.2.2.1.5 e os gases identificados como “Considerado como um gás pirofórico” pela nota c do Quadro 2 da instrução de embalagem P200 do 4.1.4.1 não devem ser utilizados como gases propulsores nos geradores de aerossóis. Os aerossóis cujo conteúdo corresponde aos critérios do grupo de embalagem I para a toxicidade ou para a corrosividade não são admitidos ao transporte (ver também 2.2.2.2.2).*

Aplicam-se os critérios a seguir indicados:

- A afectação ao grupo A aplica-se quando o conteúdo não corresponde aos critérios de afectação a qualquer outro grupo de acordo com as alíneas b) a f) seguintes;
- A afectação ao grupo O aplica-se quando o aerossol contém um gás comburente segundo 2.2.2.1.5;
- Os aerossóis são afectados ao grupo F se o conteúdo tiver pelo menos 85%, em massa, de componentes inflamáveis e se o calor químico da combustão for igual ou superior a 30 kJ/g.

Não devem ser afectados ao grupo F se o conteúdo tiver no máximo 1%, em massa, de componentes inflamáveis e se o calor da combustão for inferior a 20 kJ/g.

Caso contrário, os aerossóis devem ser submetidos ao ensaio de inflamação, em conformidade com os ensaios previstos no Manual de Ensaios e de Critérios, Parte III, secção 31. Os aerossóis muito inflamáveis e os aerossóis inflamáveis devem ser afectados ao grupo F.

NOTA: *Os componentes inflamáveis são líquidos inflamáveis, sólidos inflamáveis ou gases ou misturas de gases inflamáveis, tal como definidos no Manual de Ensaios e de Critérios, Parte III, subsecção 31.1.3, Notas 1 a 3. Esta definição não abrange as matérias pirofóricas, as matérias susceptíveis de auto-aquecimento e as matérias que reagem em contacto com a água. O calor químico da combustão pode ser determinado com um dos seguintes métodos ASTM D 240, ISO/FDIS 13943: 1999 (E/F) 86.1 a 86.3 ou NFPA 30B.*

- A afectação ao grupo T aplica-se quando o conteúdo, não considerando o gás propulsor a ejectar do gerador de aerossol, está classificado na classe 6.1, grupos de embalagem II ou III;
- A afectação ao grupo C aplica-se quando o conteúdo, não considerando o gás propulsor a ejectar do gerador de aerossol, corresponde aos critérios da classe 8, grupos de embalagem II ou III;
- Quando são satisfeitos os critérios correspondentes a mais do que um dos grupos O, F, T e C, a afectação é feita, consoante o caso, aos grupos CO, FC, TF, TC, TO, TFC, ou TOC.

2.2.2.1.7 Produtos químicos sob pressão

Os produtos químicos sob pressão (N.ºs ONU 3500 a 3505) são afectados a um dos grupos a seguir indicado sem função das características de perigo que eles apresentam:

- A asfíxiante;
 F inflamável;
 T tóxico;
 C corrosivo;
 FC inflamável, corrosivo;
 TF tóxico, inflamável.

A classificação depende das características de perigo dos componentes nos diferentes estados:

- Propulsor;
 Líquido; ou
 Sólido.

NOTA 1: Os gases que correspondem à definição de gases tóxicos ou de gases comburentes de acordo com o 2.2.2.1.5 e os gases identificados como “Considerado como um gás pirofórico” pela nota c do Quadro 2 da instrução de embalagem P200 do 4.1.4.1, não devem ser utilizados como gases propulsores nos produtos químicos sob pressão.

NOTA 2: Os produtos químicos sob pressão cujo conteúdo satisfaça os critérios do grupo de embalagem I para a toxicidade ou a corrosividade ou cujo conteúdo satisfaça simultaneamente os critérios dos grupos de embalagem II ou III para a toxicidade e aos critérios dos grupos de embalagem II ou III para a corrosividade, não são admitidos a transporte sob estes N.ºs ONU.

NOTA 3: Os produtos químicos sob pressão cujos constituintes apresentem propriedades da classe 1, dos explosivos dessensibilizados líquidos da classe 3, das matérias autoreactivas e dos explosivos dessensibilizados sólidos da classe 4.1, da classe 4.2, da classe 4.3, da classe 5.1, da classe 5.2, da classe 6.2 ou da classe 7, não devem ser utilizados para o transporte sob estes N.ºs ONU.

NOTA 4: Um produto químico sob pressão num aerossol deve ser transportado sob o N.º ONU 1950.

Aplicam-se os seguintes critérios:

- a) A afectação ao grupo A é aplicável quando o conteúdo não satisfaz os critérios de afectação de qualquer outro grupo de acordo com as alíneas b) a e) abaixo indicadas;
- b) A afectação ao grupo F é aplicável se um dos constituintes, que pode ser uma matéria pura ou uma mistura, é classificado como inflamável. Os constituintes inflamáveis são líquidos e misturas de líquidos inflamáveis, matérias sólidas e misturas de matérias sólidas inflamáveis, gases e misturas de gases inflamáveis, que satisfaçam os seguintes critérios:
 - i) Por líquido inflamável, entende-se um líquido com um ponto de inflamação inferior ou igual a 93 °C;
 - ii) Por sólido inflamável, entende-se uma matéria sólida que satisfaça os critérios do 2.2.41.1;
 - iii) Por gás inflamável, entende-se um gás que satisfaça os critérios do 2.2.2.1.5;
- c) A afectação ao grupo T, é aplicável quando o conteúdo, que não o gás propulsor, é classificado como mercadoria da classe 6.1, grupos de embalagem II ou III;
- d) A afectação ao grupo C, é aplicável quando o conteúdo, que não o gás propulsor, é classificado como mercadoria da classe 8, grupos de embalagem II ou III;
- e) Quando os critérios correspondentes a dois dos grupos F, T e C são satisfeitos, a afectação é feita, conforme o caso, aos grupos FC ou TF.

2.2.2.2 Gases não admitidos ao transporte

2.2.2.2.1 Os gases quimicamente instáveis da classe 2 não são admitidas ao transporte, excepto se tiverem sido tomadas as precauções necessárias para prevenir a possibilidade de uma decomposição perigosa ou polimerização nas condições normais de transporte ou no mínimo sejam transportados de acordo com a disposição especial de embalagem (r) da instrução de embalagem P200 (10) do 4.1.4.1, conforme aplicável. Para as precauções necessárias para evitar a polimerização, ver a disposição especial 386 do Capítulo 3.3e. Com este objectivo deve-se, designadamente, assegurar que os recipientes e as cisternas não contenham matérias que possam favorecer essas reacções.

2.2.2.2.2 As matérias e misturas seguintes não são admitidas ao transporte:

- N.º ONU 2186 CLORETO DE HIDROGÉNIO LÍQUIDO REFRIGERADO;
- N.º ONU 2421 TRIÓXIDO DE AZOTO;
- N.º ONU 2455 NITRITO DE METILO;
- Gases liquefeitos refrigerados para os quais não podem ser atribuídos os códigos de classificação 3A, 3O ou 3F;
- Gases dissolvidos que não podem ser classificados nos N.ºs ONU 1001, 2073 ou 3318;
- Aerossóis nos quais são utilizados como propulsores os gases tóxicos de acordo com o 2.2.2.1.5 ou os gases pirofóricos segundo a instrução de embalagem P200 do 4.1.4.1;

- Aerossóis cujo conteúdo corresponde aos critérios de afectação ao grupo de embalagem I para a toxicidade ou a corrosividade (ver 2.2.61 e 2.2.8);
- Recipientes de baixa capacidade contendo gases muito tóxicos (CL₅₀ inferior a 200 ppm) ou pirofóricos segundo a instrução de embalagem P200 do 4.1.4.1.

2.2.2.3 Lista das rubricas colectivas

Gases comprimidos		
Código de classificação	Nº ONU	Nome e descrição
1 A	1979	GASES RAROS EM MISTURA COMPRIMIDA
	1980	GASES RAROS E OXIGÉNIO EM MISTURA COMPRIMIDA
	1981	GASES RAROS E AZOTO EM MISTURA COMPRIMIDA
	1956	GÁS COMPRIMIDO, N.S.A.
1 O	3156	GÁS COMPRIMIDO COMBURENTE, N.S.A.
1 F	1964	HIDROCARBONETOS GASOSOS EM MISTURA COMPRIMIDA, N.S.A.
	1954	GÁS COMPRIMIDO INFLAMÁVEL, N.S.A.
1 T	1955	GÁS COMPRIMIDO TÓXICO, N.S.A.
1 TF	1953	GÁS COMPRIMIDO TÓXICO, INFLAMÁVEL, N.S.A.
1 TC	3304	GÁS COMPRIMIDO TÓXICO, CORROSIVO, N.S.A.
1 TO	3303	GÁS COMPRIMIDO TÓXICO, COMBURENTE, N.S.A.
1 TFC	3305	GÁS COMPRIMIDO TÓXICO, INFLAMÁVEL, CORROSIVO, N.S.A.
1 TOC	3306	GÁS COMPRIMIDO TÓXICO, COMBURENTE, CORROSIVO, N.S.A.

Gases liquefeitos		
Código de classificação	Nº ONU	Nome e descrição
2 A	1058	GASES LIQUEFEITOS, não inflamáveis, adicionados de azoto, de dióxido de carbono ou de ar
	1078	GÁS FRIGORÍFICO, N.S.A. (GÁS REFRIGERANTE, N.S.A.) tal como as misturas de gases, indicadas pela letra R..., que, como: Mistura F1, têm, a 70 °C, uma tensão de vapor de 1,3 MPa (13 bar) no máximo e, a 50 °C, uma densidade não inferior à do diclorofluormetano (1,30 kg/l); Mistura F2, têm, a 70 °C, uma tensão de vapor de 1,9 MPa (19 bar) no máximo e, a 50 °C, uma densidade não inferior à do diclorodifluormetano (1,21 kg/l); Mistura F3, têm, a 70 °C, uma tensão de vapor de 3 MPa (30 bar) no máximo e, a 50 °C, uma densidade não inferior à do clorodifluormetano (1,09 kg/l); NOTA: O triclourofluormetano (Refrigerante R 11), o triclouro-1,1,2 trifluor-1,2,2 etano (Refrigerante R 113), o triclouro-1,1,1 trifluor-2,2,2 etano (Refrigerante R 113a), o cloro-1 trifluor-1,2,2 etano (Refrigerante R 133) e o cloro-1 trifluor-1,1,2 etano (Refrigerante R 133b) não são matérias da classe 2. Podem, no entanto, entrar na composição das misturas F 1 a F 3.
	1968	GÁS INSECTICIDA, N.S.A.
	3163	GÁS LIQUEFEITO, N.S.A.
	3157	GÁS LIQUEFEITO COMBURENTE, N.S.A.
2 F	1010	BUTADIENOS E HIDROCARBONETOS EM MISTURA ESTABILIZADA, que a 70 °C têm uma pressão de vapor de 1,1 MPa (11 bar) no máximo, e a 50 °C uma massa volúmica de, pelo menos, 0,525 kg/l. NOTA Os butadienos estabilizados também são classificados no N.º ONU 1010, ver Quadro A do Capítulo 3.2.
	1060	METILACETILENO E PROPADIENO EM MISTURA ESTABILIZADA tais como as misturas de metilacetileno e de propadieno com hidrocarbonetos que, como: Mistura P1, não contém mais de 63% de metilacetileno e de propadieno em volume, nem mais de 24% de propano e de propileno em volume, não sendo a percentagem de hidrocarbonetos saturados - C ₄ inferior a 14% em volume; e Mistura P2, não contém mais de 48% de metilacetileno e de propadieno em volume, nem mais de 50% de propano e de propileno em volume, não sendo a percentagem de hidrocarbonetos saturados - C ₄ inferior a 5% em volume, bem como, as misturas de propadieno com 1% a 4% de metilacetileno.
	1965	HIDROCARBONETOS GASOSOS EM MISTURA LIQUEFEITA, N.S.A. tais como as misturas que, como: Mistura A, têm, a 70 °C, uma tensão de vapor que não ultrapassa 1,1 MPa (11 bar) e a 50 °C uma massa volúmica de, pelo menos, 0,525 kg/l; Mistura A01, têm, a 70 °C, uma tensão de vapor que não ultrapassa 1,6 MPa (16 bar) e a 50 °C uma massa volúmica de, pelo menos, 0,516 kg/l; Mistura A02, têm, a 70 °C, uma tensão de vapor que não ultrapassa 1,6 MPa (16 bar) e a 50 °C uma massa volúmica de, pelo menos, 0,505 kg/l; Mistura A0, têm, a 70 °C, uma tensão de vapor que não ultrapassa 1,6 MPa (16 bar) e a 50 °C uma massa volúmica de, pelo menos, 0,495 kg/l; Mistura A1, têm, a 70 °C, uma tensão de vapor que não ultrapassa 2,1 MPa (21 bar) e a 50 °C uma massa volúmica de, pelo menos, 0,485 kg/l;

Gases liquefeitos		
Código de classificação	Nº ONU	Nome e descrição
2F (continuação)		Mistura B1, têm, a 70 °C, uma tensão de vapor que não ultrapassa 2,6 MPa (26 bar) e a 50 °C uma massa volúmica de, pelo menos, 0,474 kg/l; Mistura B2, têm, a 70 °C, uma tensão de vapor que não ultrapassa 2,6 MPa (26 bar) e a 50 °C uma massa volúmica de, pelo menos, 0,463 kg/l; Mistura B, têm, a 70 °C, uma tensão de vapor que não ultrapassa 2,6 MPa (26 bar) e a 50 °C uma massa volúmica de, pelo menos, 0,450 kg/l; Mistura C, têm, a 70 °C, uma tensão de vapor que não ultrapassa 3,1 MPa (31 bar) e a 50 °C uma massa volúmica de, pelo menos, 0,440 kg/l; NOTA 1: Para as misturas acima indicadas, os nomes em uso no comércio são autorizados para descrever estas matérias: para as misturas A, A01, A02 e A0: BUTANO; para a mistura C: PROPANO. NOTA 2: Para os transportes que precedem ou se seguem a um percurso marítimo ou aéreo, o N.º ONU 1075 GASES DE PETRÓLEO LIQUEFEITOS pode ser utilizado em vez do N.º ONU 1965 HIDROCARBONETOS GASOSOS EM MISTURA LIQUEFEITA, N.S.A.
	3354	GÁS INSECTICIDA INFLAMÁVEL, N.S.A.
	3161	GÁS LIQUEFEITO INFLAMÁVEL, N.S.A.
2 T	1967	GÁS INSECTICIDA TÓXICO, N.S.A.
	3162	GÁS LIQUEFEITO TÓXICO, N.S.A.
2 TF	3355	GÁS INSECTICIDA TÓXICO, INFLAMÁVEL, N.S.A.
	3160	GÁS LIQUEFEITO TÓXICO, INFLAMÁVEL, N.S.A.
2 TC	3308	GÁS LIQUEFEITO TÓXICO, CORROSIVO, N.S.A.
2 TO	3307	GÁS LIQUEFEITO TÓXICO, COMBURENTE, N.S.A.
2 TFC	3309	GÁS LIQUEFEITO TÓXICO, INFLAMÁVEL, CORROSIVO, N.S.A.
2 TOC	3310	GÁS LIQUEFEITO TÓXICO, COMBURENTE, CORROSIVO, N.S.A.

Gases liquefeitos refrigerados		
Código de classificação	Nº ONU	Nome e descrição
3 A	3158	GÁS LÍQUIDO REFRIGERADO, N.S.A.
3 0	3311	GÁS LÍQUIDO REFRIGERADO, COMBURENTE, N.S.A.
3 F	3312	GÁS LÍQUIDO REFRIGERADO, INFLAMÁVEL, N.S.A.

Gases dissolvidos		
Código de classificação	Nº ONU	Nome e descrição
4		Apenas os enumerados no Quadro A do Capítulo 3.2 são admitidos ao transporte.

Aerossóis e recipientes de fraca capacidade contendo gás		
Código de classificação	Nº ONU	Nome e descrição
5	1950	AEROSSÓIS
	2037	RECIPIENTES DE FRACA CAPACIDADE CONTENDO GÁS (CARTUCHOS DE GÁS), sem dispositivo de escape, não recarregáveis

Outros objectos contendo gás sob pressão		
Código de classificação	Nº ONU	Nome e descrição
6A	2857	MÁQUINAS FRIGORÍFICAS contendo gases não inflamáveis e não tóxicos ou soluções de amoníaco (N.º
	3164	ONU 2672)
	3164	OBJECTOS SOB PRESSÃO PNEUMÁTICA (contendo um gás não inflamável) ou OBJECTOS SOB PRESSÃO HIDRÁULICA (contendo um gás não inflamável)
6F	3150	PEQUENOS APARELHOS CONTENDO HIDROCARBONETOS GASOSOS, ou
	3150	RECARGAS DE HIDROCARBONETOS GASOSOS PARA PEQUENOS APARELHOS, com dispositivo de descarga
	3478	CARTUCHOS PARA PILHA DE COMBUSTÍVEL, contendo um gás liquefeito inflamável ou
	3478	CARTUCHOS PARA PILHA DE COMBUSTÍVEL CONTIDOS NUM EQUIPAMENTO, contendo um gás liquefeito inflamável ou
	3478	CARTUCHOS PARA PILHA DE COMBUSTÍVEL EMBALADOS COM UM EQUIPAMENTO, contendo um gás liquefeito inflamável
	3479	CARTUCHOS PARA PILHA DE COMBUSTÍVEL, contendo hidrogénio num hidreto metálico ou

	3479	CARTUCHOS PARA PILHA DE COMBUSTÍVEL CONTIDOS NUM EQUIPAMENTO, contendo hidrogénio num hidreto metálico ou
	3479	CARTUCHOS PARA PILHA DE COMBUSTÍVEL EMBALADOS COM UM EQUIPAMENTO, contendo hidrogénio num hidreto metálico
	3529	MOTOR, COMBUSTÃO INTERNA, PROPULSÃO A GÁS INFLAMÁVEL ou
	3529	MOTOR, PILHA DE COMBUSTÍVEL, PROPULSÃO A GÁS INFLAMÁVEL ou
	3529	MÁQUINA, COMBUSTÃO INTERNA, PROPULSÃO A GÁS INFLAMABILIDADE ou
	3529	MÁQUINA, PILHA DE COMBUSTÍVEL, PROPULSÃO A GÁS INFLAMÁVEL

Amostras de gás		
Código de classificação	Nº ONU	Nome e descrição
7 F	3167	AMOSTRA DE GÁS, NÃO COMPRIMIDO, INFLAMÁVEL, N.S.A., sob outra forma que não a de líquido refrigerado
7 T	3169	AMOSTRA DE GÁS, NÃO COMPRIMIDO, TÓXICO, N.S.A., sob outra forma que não a de líquido refrigerado
7 TF	3168	AMOSTRA DE GÁS, NÃO COMPRIMIDO, TÓXICO, INFLAMÁVEL, N.S.A., sob outra forma que não a de líquido refrigerado

Produtos químicos sob pressão		
Código de classificação	Nº ONU	Nome e descrição
8A	3500	PRODUTO QUÍMICO SOB PRESSÃO, N.S.A.
8F	3501	PRODUTO QUÍMICO SOB PRESSÃO, INFLAMÁVEL, N.S.A.
8T	3502	PRODUTO QUÍMICO SOB PRESSÃO, TÓXICO, N.S.A.
8C	3503	PRODUTO QUÍMICO SOB PRESSÃO, CORROSIVO, N.S.A.
8TF	3504	PRODUTO QUÍMICO SOB PRESSÃO, INFLAMÁVEL, TÓXICO, N.S.A.
8FC	3505	PRODUTO QUÍMICO SOB PRESSÃO, INFLAMÁVEL, CORROSIVO, N.S.A.

Gases absorvidos		
Código de classificação	Nº ONU	Nome e descrição
9A	3511	GÁS ADSORVIDO, N.S.A.
9O	3513	GÁS ADSORVIDO, COMBURENTE, N.S.A.
9F	3510	GÁS ADSORVIDO, INFLAMÁVEL, N.S.A.
9T	3512	GÁS ADSORVIDO, TÓXICO, N.S.A.
9TF	3514	GÁS ADSORVIDO, TÓXICO, INFLAMÁVEL, N.S.A.
9TC	3516	GÁS ADSORVIDO, TÓXICO, CORROSIVO, N.S.A.
9TO	3515	GÁS ADSORVIDO, TÓXICO, COMBURENTE, N.S.A.
9TFC	3517	GÁS ADSORVIDO, TÓXICO, INFLAMÁVEL, CORROSIVO, N.S.A.
9TOC	3518	GÁS ADSORVIDO, TÓXICO, COMBURENTE, CORROSIVO, N.S.A.

2.2.3 Classe 3 Líquidos inflamáveis**2.2.3.1 Critérios**

2.2.3.1.1 O título da classe 3 abrange as matérias e os objectos que contêm as matérias desta classe, que:

- são líquidos de acordo com a alínea a) da definição de "líquido" de 1.2.1;
- têm, a 50 °C, uma pressão de vapor de, no máximo, 300 kPa (3 bar) e não são completamente gasosos a 20 °C e à pressão normal de 101,3 kPa; e
- têm um ponto de inflamação de 60 °C, no máximo (ver 2.3.3.1 para o ensaio aplicável).

O título da classe 3 abrange igualmente as matérias líquidas e as matérias sólidas no estado de fusão cujo ponto de inflamação é superior a 60 °C e que são apresentadas a transporte ou transportadas a quente a uma temperatura igual ou superior ao seu ponto de inflamação. Estas matérias são afectadas ao N.º ONU 3256.

O título da classe 3 abrange igualmente as matérias explosivas dessensibilizadas líquidas. As matérias explosivas dessensibilizadas líquidas são matérias explosivas líquidas colocadas em solução ou em suspensão em água, ou em outros líquidos, formando uma mistura líquida homogénea sem propriedades explosivas. Estas rubricas, no Quadro A do Capítulo 3.2, são designadas pelos N.ºs ONU seguintes: 1204, 2059, 3064, 3343, 3357 e 3379.

NOTA 1: *As matérias com um ponto de inflamação superior a 35 °C que, em conformidade com os critérios da subsecção 32.5.2 da parte III do Manual de Ensaios e de Critérios, não mantêm a combustão, não são matérias da classe 3; todavia, se estas matérias são apresentadas a transporte e transportadas a quente, a temperaturas iguais ou superiores ao seu ponto de inflamação, são matérias da presente classe.*

NOTA 2: *Em derrogação ao parágrafo 2.2.3.1.1 anterior, o carburante diesel, o gasóleo e o óleo de aquecimento (leve) incluindo os produtos obtidos por síntese com um ponto de inflamação superior a 60 °C, sem ultrapassar 100 °C, são consideradas como matérias da classe 3, N.º ONU 1202.*

NOTA 3: *As matérias líquidas inflamáveis muito tóxicas à inalação, como definido no 2.2.61.1.4 a 2.2.61.1.9, cujo ponto de inflamação é inferior a 23 °C e as matérias tóxicas cujo ponto de inflamação é igual ou superior a 23 °C são matérias da classe 6.1 (ver 2.2.61.1). Os líquidos que são muito tóxicos à inalação são apontados como "tóxico à inalação" na sua designação oficial de transporte na coluna (2) ou pela disposição especial 354 na coluna (6) do Quadro A do Capítulo 3.2.*

NOTA 4: *As matérias e preparações líquidas inflamáveis, utilizadas como pesticidas, que são muito tóxicas, tóxicas ou pouco tóxicas e têm um ponto de inflamação igual ou superior a 23 °C, são matérias da classe 6.1 (ver 2.2.61.1).*

2.2.3.1.2 As matérias e objectos da classe 3 estão subdivididos como segue:

- F Líquidos inflamáveis, sem risco subsidiário e objectos que contenham essas matérias:
 - F1 Líquidos inflamáveis com um ponto de inflamação inferior ou igual a 60 °C;
 - F2 Líquidos inflamáveis com um ponto de inflamação superior a 60 °C, transportados ou apresentados a transporte a uma temperatura igual ou superior ao seu ponto de inflamação (matérias transportadas a quente);
 - F3 Objectos que contenham líquidos inflamáveis
- FT Líquidos inflamáveis, tóxicos:
 - FT1 Líquidos inflamáveis, tóxicos;
 - FT2 Pesticidas;
- FC Líquidos inflamáveis, corrosivos;
- FTC Líquidos inflamáveis, tóxicos, corrosivos;
- D Líquidos explosivos dessensibilizados.

2.2.3.1.3 As matérias e objectos classificados na classe 3 estão enumerados no Quadro A do Capítulo 3.2. As matérias que não são expressamente mencionadas no Quadro A do Capítulo 3.2 devem ser afectadas à rubrica pertinente do 2.2.3.3 e ao grupo de embalagem apropriado em conformidade com as disposições da presente secção. Os líquidos

inflamáveis devem ser afectados a um dos seguintes grupos de embalagem segundo o grau de perigo que apresentem para o transporte:

Grupo de embalagem	Ponto de inflamação (em cadinho fechado)	Ponto inicial de ebulição
I	-	≤ 35 °C
II ^a	< 23 °C	> 35 °C
III ^a	≥ 23 °C e ≤ 60 °C	> 35 °C

a) Ver também 2.2.3.1.4.

Para um líquido com um risco(s) subsidiário(s), é preciso ter em conta o grupo de embalagem definido em conformidade com o quadro anterior e o grupo de embalagem correspondente à severidade do(s) risco(s) subsidiário(s); a classificação e o grupo de embalagem resultam assim do quadro de preponderância dos perigos do 2.1.3.10.

2.2.3.1.4 Os líquidos inflamáveis viscosos, tais como as tintas, esmaltes, lacas, vernizes, adesivos e pomadas com um ponto de inflamação inferior a 23 °C podem ser afectados ao grupo de embalagem III, em conformidade com os procedimentos previstos no Manual de Ensaios e de Critérios, Parte III, subsecção 32.3 se reunirem as seguintes condições:

a) a viscosidade²⁴ e o ponto de inflamação estejam em conformidade com o quadro seguinte:

Viscosidade cinemática (extrapolada) v (a uma taxa de corte próxima de 0) mm^2/s a 23 °C	Tempo de escoamento em segundos	Diâmetro do jacto (mm)	Ponto de inflamação em °C
20 < v ≤ 80	20 < t ≤ 60	4	superior a 17
80 < v ≤ 135	60 < t ≤ 100	4	superior a 10
135 < v ≤ 220	20 < t ≤ 32	6	superior a 5
220 < v ≤ 300	32 < t ≤ 44	6	superior a- 1
300 < v ≤ 700	44 < t ≤ 100	6	superior a- 5
700 < v	100 < t	6	sem limite

b) Menos de 3% da capa de solvente se separa no ensaio de separação de solvente;

c) A mistura ou qualquer solvente separado não cumpre os critérios das classes 6.1 ou 8;

d) As matérias são embaladas em recipientes de capacidade não superior a 450 litros

NOTA: Estas disposições são igualmente aplicáveis às misturas que não contenham mais de 20% de nitrocelulose com teor de azoto não ultrapassando 12,6% (massa seca). As misturas que contêm mais de 20% e, no máximo 55% de nitrocelulose com teor de azoto não ultrapassando 12,6% (massa em seco) são matérias afectadas ao N.º ONU 2059.

As misturas que têm um ponto de inflamação inferior a 23 °C, que contenham:

- mais de 55% de nitrocelulose qualquer que seja o teor de azoto; ou
- no máximo, 55% de nitrocelulose, com teor de azoto superior a 12,6% (massa em seco);

são matérias da classe 1 (N.ºs ONU 0340 ou 0342) ou da classe 4.1 (N.ºs ONU 2555, 2556 ou 2557).

2.2.3.1.5 Líquidos viscosos

2.2.3.1.5.1 Excepto nos casos previstos em 2.2.3.1.5.2, os líquidos viscosos que:

- têm um ponto de inflamação igual ou superior a 23 °C e inferior ou igual a 60 °C;
- não são tóxicos, corrosivas ou perigosas para o ambiente;

²⁴

Determinação da viscosidade: Quando a matéria em questão for não newtoniana ou quando o método de determinação da viscosidade, com a ajuda de um viscosímetro, for inadequado, deve-se utilizar um viscosímetro com uma taxa de corte variável para determinar o coeficiente de viscosidade dinâmico da matéria a 23 °C, para várias taxas de corte e depois reportar os valores obtidos às várias taxas de corte e extrapolá-los para a taxa de corte 0. O valor da viscosidade assim obtido, dividido pela massa volúmica, dá a viscosidade cinemática aparente a uma taxa de corte próxima de 0.

- não contenham mais de 20% de nitrocelulose, desde que a nitrocelulose não contenha mais de 12,6% de azoto em massa seca; e
- são embalados em recipientes de não mais de 450 litros de capacidade;

Não estão submetidos ao RID, na condição de:

- a) no teste de separação de solvente (ver Manual de Ensaios e de Critérios, Parte III, subsecção 32.5.1), a altura da camada separada do solvente for inferior a 3% da altura total; e
- b) o tempo de escoamento no teste de viscosidade (ver Manual de Ensaios e de Critérios, Parte III, subsecção 32.4.3), com um diâmetro de jacto de 6 mm, é igual ou superior a:
 - i. 60 segundos; ou
 - ii. 40 segundos se o líquido viscoso não contiver mais de 60% de matérias da classe 3.

2.2.3.1.5.2 Os líquidos viscosos que são também perigosos para o ambiente, mas que satisfazem todos os restantes critérios do 2.2.3.1.5.1, não estão sujeitos a quaisquer outras disposições do RID quando são transportados em embalagens simples ou em embalagens combinadas que contenham uma quantidade líquida por embalagem simples ou embalagem interior menor ou igual a 5 litros, na condição das embalagens cumprirem as disposições gerais do 4.1.1.1, 4.1.1.2 e 4.1.1.4 a 4.1.1.8.

2.2.3.1.6 Quando as matérias da classe 3, em consequência de adições, passam para categorias de perigo que não aquelas a que pertencem as matérias expressamente mencionadas no Quadro A do Capítulo 3.2, estas misturas ou soluções devem ser incluídas nas rubricas às quais pertencem com base no seu perigo real.

NOTA: Para classificar tais soluções e misturas (tais como preparações e resíduos), ver igualmente 2.1.3.

2.2.3.1.7 Com base nos procedimentos de ensaio do 2.3.3.1 e 2.3.4 e nos critérios do 2.2.3.1.1, pode igualmente determinar-se se a natureza de uma solução ou de uma mistura expressamente mencionada ou contendo uma matéria expressamente mencionada é tal que essa solução ou mistura não está submetida às prescrições desta classe (ver também 2.1.3).

2.2.3.2 Matérias não admitidas ao transporte

2.2.3.2.1 As matérias da classe 3 susceptíveis de se peroxidarem facilmente (como os éteres ou certas matérias heterocíclicas oxigenadas), não são admitidas ao transporte se o seu teor de peróxido expresso em peróxido de hidrogénio (H₂O₂) ultrapassar 0,3%. O teor de peróxido deve ser determinado conforme se indica em 2.3.3.3.

2.2.3.2.2 As matérias quimicamente instáveis da classe 3 não são admitidas ao transporte a menos que tenham sido tomadas precauções necessárias para prevenir a possibilidade de uma decomposição ou polimerização perigosa durante o transporte. Para as precauções necessárias para evitar a polimerização, ver a disposição especial 386 do Capítulo 3.3. Para este fim, deve-se sobretudo assegurar que os recipientes e cisternas não contenham matérias que possam favorecer essas reacções.

2.2.3.2.3 As matérias explosivas dessensibilizadas líquidas, que não estão enumeradas no Quadro A do Capítulo 3.2, não são admitidas ao transporte como matérias da classe 3.

2.2.3.3 *Lista das rubricas colectivas*

Líquidos inflamáveis e objectos que contenham essas matérias	1133	ADESIVOS contendo um líquido inflamável
	1136	DESTILADOS DE ALCATRÃO DE HULHA, INFLAMÁVEIS
Sem risco subsidiário	1139	SOLUÇÃO DE REVESTIMENTO (tratamentos de superfície ou revestimentos utilizados na indústria ou para outros fins, tais como sub-capa para carroçaria de veículos, revestimento para tambores e barricas)
	1169	EXTRACTOS AROMÁTICOS LÍQUIDOS
F1	1197	EXTRACTOS LÍQUIDOS PARA AROMATIZAR
	1210	TINTAS DE IMPRESSÃO, inflamáveis ou MATÉRIAS SIMILARES ÀS TINTAS DE IMPRESSÃO (incluindo solventes e diluentes para tintas de impressão), inflamáveis
F	1263	TINTAS (incluindo tintas, lacas, esmaltes, cores, <i>shellac</i> , vernizes, ceras, encáusticas, revestimento de aparelhos e bases líquidas para lacas), ou MATÉRIAS SIMILARES ÀS TINTAS (incluindo solventes e diluentes para tintas)
	1266	PRODUTOS DE PERFUMARIA contendo solventes inflamáveis
matérias transportadas a quente	1293	TINTURAS MEDICINAIS
	1306	PRODUTOS DE CONSERVAÇÃO DA MADEIRA, LÍQUIDOS
objectos	1866	RESINAS EM SOLUÇÃO, inflamáveis
	1999	ALCATRÕES LÍQUIDOS, incluindo os asfaltos rodoviários e os <i>cut backs</i> betuminosos
F2	3065	BEBIDAS ALCOÓLICAS
	1224	CETONAS LÍQUIDAS, N.S.A.
F3	1268	DESTILADOS DO PETRÓLEO, N.S.A. ou PRODUTOS PETROLÍFEROS, N.S.A.
	1987	ÁLCOOIS, N.S.A.
F2	1989	ALDEÍDOS, N.S.A.
	2319	HIDROCARBONETOS TERPÉNICOS, N.S.A.
F3	3271	ÉTERES, N.S.A.
	3272	ÉSTERES, N.S.A.
F2	3295	HIDROCARBONETOS LÍQUIDOS, N.S.A.
	3336	MERCAPTANOS LÍQUIDOS, INFLAMÁVEIS, N.S.A. ou MERCAPTANOS EM MISTURA LÍQUIDA, INFLAMÁVEL, N.S.A.
F3	1993	LÍQUIDO INFLAMÁVEL, N.S.A.
	3256	LÍQUIDO TRANSPORTADO ☒ QUENTE, INFLAMÁVEL, N.S.A., com um ponto de inflamação superior a 60 °C, a uma temperatura igual ou superior ao seu ponto de inflamação
F3	3269	PACOTES DE RESINA POLIÉSTER, material de base líquido
	3473	CARTUCHOS PARA PILHAS DE COMBUSTÍVEL ou CARTUCHOS PARA PILHAS DE COMBUSTÍVEL CONTIDOS NUM EQUIPAMENTO ou CARTUCHOS PARA PILHAS DE COMBUSTÍVEL EMBALADOS COM UM EQUIPAMENTO
F3	3528	MOTOR, COMBUSTÃO INTERNA, PROPULSÃO A LÍQUIDO INFLAMÁVEL ou MOTOR, PILHA DE COMBUSTÍVEL, PROPULSÃO A LÍQUIDO INFLAMÁVEL ou MÁQUINA, COMBUSTÃO INTERNA, PROPULSÃO A LÍQUIDO INFLAMÁVEL ou MÁQUINA, PILHA DE COMBUSTÍVEL, PROPULSÃO A LÍQUIDO INFLAMÁVEL
	3528	MOTOR, COMBUSTÃO INTERNA, PROPULSÃO A LÍQUIDO INFLAMÁVEL ou MOTOR, PILHA DE COMBUSTÍVEL, PROPULSÃO A LÍQUIDO INFLAMÁVEL ou MÁQUINA, COMBUSTÃO INTERNA, PROPULSÃO A LÍQUIDO INFLAMÁVEL ou MÁQUINA, PILHA DE COMBUSTÍVEL, PROPULSÃO A LÍQUIDO INFLAMÁVEL

	FT1	<p>1228 MERCAPTANOS LÍQUIDOS, INFLAMÁVEIS, TÓXICOS, N.S.A. ou 1228 MERCAPTANOS EM MISTURA LÍQUIDA, INFLAMÁVEL, TÓXICA, N.S.A. 1986 ÁLCOOIS INFLAMÁVEIS, TÓXICOS, N.S.A. 1988 ALDEÍDOS INFLAMÁVEIS, TÓXICOS, N.S.A. 2478 ISOCIANATOS INFLAMÁVEIS, TÓXICOS, N.S.A. ou 2478 ISOCIANATO EM SOLUÇÃO, INFLAMÁVEIS, TÓXICOS, N.S.A. 3248 MEDICAMENTO LÍQUIDO, INFLAMÁVEL, TOXICO, N.S.A. 3273 NITRILOS INFLAMÁVEIS, TÓXICOS, N.S.A. 1992 LÍQUIDO INFLAMÁVEL, TÓXICO, N.S.A.</p>
FT	FT2	<p>2758 CARBAMATO PESTICIDA, LÍQUIDO, INFLAMÁVEL, TOXICO 2760 PESTICIDA ARSENICAL LÍQUIDO, INFLAMÁVEL, TÓXICO 2762 PESTICIDA ORGANOCORADO LÍQUIDO, INFLAMÁVEL, TÓXICO 2764 TRIAZINA PESTICIDA LÍQUIDO, INFLAMÁVEL, TÓXICO 2772 TIOCARBAMATO PESTICIDA LÍQUIDO, INFLAMÁVEL, TÓXICO 2776 PESTICIDA CÚPRICO LÍQUIDO, INFLAMÁVEL, TÓXICO 2778 PESTICIDA MERCURIAL LÍQUIDO, INFLAMÁVEL, TÓXICO 2780 NITROFENOL SUBSTITUÍDO PESTICIDA LÍQUIDO INFLAMÁVEL, TÓXICO 2782 PESTICIDA BIPIRIDÍLICO LÍQUIDO INFLAMÁVEL, TÓXICO 2784 PESTICIDA ORGANOFOSFORADO LÍQUIDO, INFLAMÁVEL, TÓXICO 2787 PESTICIDA ORGANOESTÂNICO LÍQUIDO INFLAMÁVEL, TÓXICO 3024 PESTICIDA CUMARÍNICO LÍQUIDO INFLAMÁVEL, TÓXICO 3346 ÁCIDO FENOXIACÉTICO, DERIVADO PESTICIDA LÍQUIDO INFLAMÁVEL, TÓXICO 3350 PIRETRÓIDE PESTICIDA LÍQUIDO, INFLAMÁVEL, TÓXICO 3021 PESTICIDA LÍQUIDO INFLAMÁVEL, TÓXICO, N.S.A.</p> <p><i>NOTA: A classificação de um pesticida deve ser feita em função do ingrediente activo, do estado físico do pesticida e de qualquer risco subsidiário que este seja susceptível de apresentar.</i></p>
Corrosivos	FC	<p>2733 AMINAS INFLAMÁVEIS, CORROSIVAS, N.S.A., ou 2733 POLIAMINAS INFLAMÁVEIS, CORROSIVAS, N.S.A. 2985 CLOROSSILANOS INFLAMÁVEIS, CORROSIVOS, N.S.A. 3274 ALCOOLATOS EM SOLUÇÃO no álcool, N.S.A. 2924 LÍQUIDO INFLAMÁVEL, CORROSIVO, N.S.A.</p>
Tóxicos, corrosivos	FTC	<p>3286 LÍQUIDO INFLAMÁVEL, TÓXICO, CORROSIVO, N.S.A.</p>
Líquidos explosivos dessensibilizados	D	<p>3343 NITROGLICERINA EM MISTURA, DESSENSIBILIZADA, LÍQUIDA, INFLAMÁVEL, N.S.A., com no máximo 30% (massa) de nitroglicerina 3357 NITROGLICERINA EM MISTURA, DESSENSIBILIZADA, LÍQUIDA, N.S.A., com no máximo 30% (massa) de nitroglicerina 3379 LÍQUIDO EXPLOSIVO DESSENSIBILIZADO N.S.A.</p>

2.2.41 Classe 4.1 Matérias sólidas inflamáveis, matérias auto-reactivas, matérias que polimerizam e matérias explosivas dessensibilizadas sólidas

2.2.41.1 Critérios

2.2.41.1.1 O título da classe 4.1 abrange as matérias e objectos inflamáveis e as matérias explosivas dessensibilizadas que são matérias sólidas segundo a alínea a) da definição de "sólido" na secção 1.2.1, as matérias auto-reactivas líquidas ou sólidas e matérias que polimerizam.

São abrangidas pela classe 4.1:

- as matérias e objectos sólidos facilmente inflamáveis (ver 2.2.41.1.3 a 2.2.41.1.8);
- as matérias sólidas ou líquidas auto-reactivas (ver 2.2.41.1.9 a 2.2.41.1.16);
- as matérias sólidas explosivas dessensibilizadas (ver 2.2.41.1.18);

- as matérias similares às matérias auto-reactivas (ver 2.2.41.1.19)
- as matérias que polimerizam (ver 2.2.41.1.20)

2.2.41.1.2 As matérias e objectos da classe 4.1 estão subdivididos como segue:

- F Matérias sólidas inflamáveis, sem risco subsidiário:
 - F1 Orgânicas;
 - F2 Orgânicas, fundidas;
 - F3 Inorgânicas;
 - F4 Objectos;
- FO Matérias sólidas inflamáveis, comburentes;
- FT Matérias sólidas inflamáveis, tóxicas:
 - FT1 Orgânicas, tóxicas;
 - FT2 Inorgânicas, tóxicas;
- FC Matérias sólidas inflamáveis, corrosivas:
 - FC1 Orgânicas, corrosivas;
 - FC2 Inorgânicas, corrosivas;
- D Matérias explosivas dessensibilizadas sólidas, sem risco subsidiário;
- DT Matérias explosivas dessensibilizadas sólidas, tóxicas;
- SR Matérias auto-reactivas:
 - SR1 Não necessitam de regulação de temperatura;
 - SR2 Necessitam de regulação de temperatura (não são admitidas ao transporte ferroviário);
- PM Matérias que polimerizam
 - PM1 Não necessitam de regulação de temperatura
 - PM2 Necessitam de regulação de temperatura (proibidas para transporte ferroviário)..

Matérias sólidas inflamáveis

Definições e propriedades

2.2.41.1.3 As matérias sólidas inflamáveis são matérias sólidas facilmente inflamáveis e matérias sólidas que se podem inflamar pelo atrito.

As *matérias sólidas facilmente inflamáveis* são matérias pulverulentas, granulares ou pastosas, que são perigosas se forem facilmente inflamadas por contacto breve com uma fonte de inflamação, tal como um fósforo aceso, e se a chama se propagar rapidamente. O perigo pode advir não só do fogo mas também dos produtos tóxicos da combustão. Os pós de metais são particularmente perigosos dada a dificuldade de extinguir um incêndio, uma vez que os agentes extintores normais, tais como o dióxido de carbono e a água podem aumentar o perigo.

Classificação

2.2.41.1.4 As matérias e objectos classificados como matérias sólidas inflamáveis da classe 4.1 estão enumeradas no Quadro A do Capítulo 3.2. A afectação das matérias e objectos orgânicos, não expressamente mencionados no Quadro A do Capítulo 3.2, na rubrica pertinente do 2.2.41.3, em conformidade com as disposições do Capítulo 2.1, pode ser feita com base na experiência ou nos resultados dos procedimentos de ensaio de acordo com a subsecção 33.2.1 da parte III do Manual de Ensaio e de Critérios. A afectação das matérias inorgânicas não expressamente mencionadas deve fazer-se com base nos resultados dos procedimentos de ensaio de acordo com a subsecção 33.2.1 da parte III do Manual de Ensaio e de Critérios, a experiência deve igualmente ser tida em conta dado que ela conduz a uma afectação mais severa.

2.2.41.1.5 Quando as matérias não expressamente mencionadas são afectadas a uma das rubricas enumeradas em 2.2.41.3 com base nos procedimentos de ensaio de acordo com a subsecção 33.2.1 da parte III do Manual de Ensaios e de Critérios, devem ser aplicados os seguintes critérios:

- a) Com excepção dos pós de metais e dos pós de ligas metálicas, as matérias pulverulentas, granulares ou pastosas devem ser classificadas como matérias facilmente inflamáveis da classe 4.1 sempre que sejam facilmente inflamadas por contacto breve com uma fonte de inflamação (por exemplo um fósforo aceso), ou quando a chama, em caso de inflamação, se propague rapidamente, sendo o tempo de combustão inferior a 45 segundos para uma distância de 100 mm ou a velocidade de combustão é superior a 2,2 mm/s;
- b) Os pós de metais e os pós de ligas metálicas devem ser afectados à classe 4.1 quando há possibilidade de se inflamarem em contacto com uma chama e a reacção se propaga em 10 minutos ou menos à totalidade da amostra.

As matérias sólidas que se podem inflamar por atrito devem ser classificadas na classe 4.1 por analogia com outras rubricas existentes (por exemplo fósforos) ou em conformidade com uma disposição especial pertinente.

2.2.41.1.6 Com base no procedimento de ensaio de acordo com a subsecção 33.2.1 da parte III do Manual de Ensaios e de Critérios e com os critérios dos 2.2.41.1.4 e 2.2.41.1.5, pode-se igualmente determinar se a natureza de uma matéria expressamente mencionada é tal que esta matéria não se encontra submetida às prescrições da presente classe.

2.2.41.1.7 Quando as matérias da classe 4.1, em consequência da adição de outras matérias, passam para categorias de perigo diferentes daquelas em estão expressamente mencionadas no Quadro A do Capítulo 3.2, essas misturas devem ser afectadas às rubricas a que pertencem com base no seu perigo real.

NOTA: Para classificar as soluções e misturas (tais como preparações e resíduos), ver igualmente 2.1.3.

Afectação aos grupos de embalagem

2.2.41.1.8 As matérias sólidas inflamáveis classificadas nas diversas rubricas do Quadro A do Capítulo 3.2 são afectadas aos grupos de embalagem II ou III com base nos procedimentos de ensaio da subsecção 33.2.1 da parte III do Manual de Ensaios e de Critérios, de acordo com os critérios seguintes:

- a) As matérias sólidas facilmente inflamáveis que, durante o ensaio, apresentam um tempo de combustão inferior a 45 segundos para uma distância de 100 mm devem ser afectadas ao:
 - Grupo de embalagem II: quando a chama passa para lá da zona humedecida;
 - Grupo de embalagem III: quando a chama é imobilizada pela zona humedecida durante, pelo menos, quatro minutos;
- b) Os pós de metais e os pós de ligas metálicas devem ser afectados ao:
 - Grupo de embalagem II: se, durante o ensaio, a reacção se propagar à totalidade da amostra em cinco minutos ou menos;
 - Grupo de embalagem III: se, durante o ensaio, a reacção se propagar à totalidade da amostra em mais de cinco minutos.

Para as matérias sólidas que se possam inflamar por fricção, a sua afectação a um grupo de embalagem deve-se fazer por analogia às rubricas existentes ou em conformidade com uma disposição especial pertinente.

Matérias auto-reactivas

Definições

2.2.41.1.9 No âmbito do RID, as *matérias auto-reactivas* são matérias termicamente instáveis susceptíveis de sofrer uma decomposição fortemente exotérmica, mesmo na ausência de oxigénio (ar). As matérias não são consideradas como matérias auto-reactivas da classe 4.1 se:

- a) são explosivas segundo os critérios relativos à classe 1;
- b) são comburentes segundo o método de classificação relativo à classe 5.1 (ver 2.2.51.1), com excepção das misturas de matérias comburentes contendo pelo menos 5% de matérias orgânicas combustíveis que devem ser submetidas ao método de classificação definido na Nota 2;

- c) são peróxidos orgânicos segundo os critérios relativos à classe 5.2 (ver 2.2.52.1);
- d) têm um calor de decomposição inferior a 300 J/g; ou
- e) têm uma temperatura de decomposição auto-acelerada (TDAA) (ver NOTA 3 abaixo) superior a 75 °C para um volume de 50 kg.

NOTA 1: O calor libertado pela decomposição pode ser determinado por meio de qualquer método reconhecido no plano internacional, tal como a análise calorimétrica diferencial e a calorimetria adiabática.

NOTA 2: As misturas de matérias comburentes que satisfaçam os critérios da classe 5.1 e que contenham pelo menos 5% de matérias orgânicas combustíveis mas que não satisfaçam os critérios definidos nos parágrafos a), c), d) ou e) acima indicados devem ser submetidas ao método de classificação das matérias auto-reactivas.

As misturas que apresentem as propriedades das matérias auto-reactivas do tipo B a F devem ser classificadas como matérias auto-reactivas da classe 4.1.

As misturas que apresentem as propriedades das matérias auto-reactivas do tipo G, de acordo com o método definido na secção 20.4.3 g) da Parte II do Manual de Ensaios e de Critérios, para fins de classificação devem ser consideradas como matérias da classe 5.1 (ver 2.2.51.1).

NOTA 3: A temperatura de decomposição auto-acelerada (TDAA) é a temperatura mais baixa a que pode ocorrer uma decomposição exotérmica quando a matéria é colocada numa embalagem igual à utilizada durante o transporte. As condições necessárias para a determinação desta temperatura figuram no Manual de Ensaios e de Critérios, parte III, capítulo 20, secção 28.4.

NOTA 4: Qualquer matéria que tenha as propriedades de uma matéria auto-reactiva deve ser classificada como tal, mesmo que tenha tido uma reacção positiva durante o ensaio descrito em 2.2.42.1.5 para inclusão na classe 4.2.

Propriedades

- 2.2.41.1.10 A decomposição de matérias auto-reactivas pode ser desencadeada pelo calor, pelo contacto com impurezas catalíticas (por exemplo ácidos, compostos de metais pesados, bases), pelo atrito ou pelo choque. A velocidade de decomposição aumenta com a temperatura e varia segundo a matéria. A decomposição, sobretudo na ausência de inflamação, pode resultar na libertação de gases ou de vapores tóxicos. Para certas matérias auto-reactivas, a temperatura deve ser regulada. Certas matérias auto-reactivas podem decompor-se produzindo uma explosão, sobretudo se confinadas. Esta característica pode ser modificada pela adição de diluentes ou utilizando embalagens apropriadas. Algumas matérias auto-reactivas ardem vigorosamente. São por exemplo matérias auto-reactivas certos compostos dos tipos a seguir indicados:

- azóicos alifáticos (-C-N=N-C-);
- azidas orgânicas (-C-N₃);
- sais de diazónio (-CN₂⁺ Z⁻);
- compostos N-nitrados (-N-N=O);
- sulfo-hidrazidas aromáticas (-SO₂-NH-NH₂).

Esta lista não é exaustiva e as matérias que apresentam outros grupos reactivos e certas misturas de matérias podem por vezes ter propriedades semelhantes.

Classificação

- 2.2.41.1.11 As matérias auto-reactivas estão repartidas por sete tipos, segundo o grau de perigo que apresentam. Os tipos variam entre o tipo A, que não é admitido a transporte na embalagem na qual foi submetido a ensaios, e o tipo G, que não é submetido às prescrições que se aplicam às matérias auto-reactivas da classe 4.1. A classificação das matérias auto-reactivas dos tipos B a F está directamente relacionada com a quantidade máxima admissível numa embalagem. Os princípios aplicáveis na classificação, bem como os procedimentos de classificação, os métodos de ensaio e os critérios e ainda um modelo de relatório de ensaio apropriado são apresentados na parte II do Manual de Ensaios e de Critérios.
- 2.2.41.1.12 As matérias auto-reactivas já classificadas e cujo transporte em embalagem é autorizado estão enumeradas em 2.2.41.4, aquelas cujo transporte em GRG é autorizado estão enumeradas em 4.1.4.2, instrução de embalagem IBC520, e aquelas cujo transporte é autorizado em cisterna em conformidade com o Capítulo 4.2 estão enumeradas

em 4.2.5.2, instrução de transporte em cisternas móveis T23. Cada matéria autorizada e enumerada está afectada a uma rubrica genérica do Quadro A do Capítulo 3.2 (N.ºs ONU 3221 a 3240), com indicação dos riscos subsidiários e das observações úteis para o transporte dessas matérias.

As rubricas colectivas especificam:

- os tipos de matérias auto-reactivas B a F, ver 2.2.41.1.11 anterior;
- o estado físico (líquido/sólido); e

A classificação das matérias auto-reactivas enumeradas em 2.2.41.4 é determinada com base na matéria tecnicamente pura (salvo quando é especificada uma concentração inferior a 100%).

2.2.41.1.13 A classificação das matérias auto-reactivas não enumeradas no 2.2.41.4, em 4.1.4.2, instrução de embalagem IBC520, ou em 4.2.5.2, instrução de transporte em cisternas móveis T23, e a sua afectação a uma rubrica colectiva devem ser feitas pela autoridade competente do país de origem com base num relatório de ensaio. A declaração de autorização deve indicar a classificação e as condições de transporte aplicáveis. Se o país de origem não é um Estado parte do RID, a classificação e as condições de transporte devem ser reconhecidas pela autoridade competente do primeiro Estado parte do RID tocado pelo envio.

2.2.41.1.14 Para modificar a reactividade de certas matérias auto-reactivas, podem ser-lhes adicionados activadores tais como compostos de zinco. De acordo com o tipo de activador e com a sua concentração, o resultado pode ser uma diminuição da estabilidade térmica e uma modificação das propriedades explosivas. Se qualquer destas propriedades for modificada, a nova preparação deve ser avaliada em conformidade com o método de classificação.

2.2.41.1.15 As amostras de matérias auto-reactivas ou de preparações de matérias auto-reactivas não enumeradas em 2.2.41.4, para as quais não se dispõe de dados de ensaio completos e que são enviadas para transporte a fim de serem submetidas a ensaios ou a avaliações suplementares, devem ser incluídas numa das rubricas colectivas relativas às matérias auto-reactivas do tipo C, desde que se verifiquem as seguintes condições:

- a partir dos dados disponíveis, a amostra não seja considerada mais perigosa que uma matéria auto-reactiva do tipo B;
- a amostra seja embalada em conformidade com o método de embalagem OP2 e a quantidade por vagão seja limitada a 10 kg;

As amostras que necessitam de regulação de temperatura não devem ser admitidas ao transporte por modo ferroviário.

Dessensibilização

2.2.41.1.16 Para garantir a segurança durante o transporte de matérias auto-reactivas, procede-se muitas vezes à sua dessensibilização juntando-se-lhes um diluente. Quando é estipulada uma percentagem, trata-se de uma percentagem em massa, arredondada à unidade mais próxima. Se é utilizado um diluente, a matéria auto-reactiva deve ser ensaiada em presença desse diluente, na concentração e sob a forma utilizada para o transporte. Não devem ser utilizados diluentes que possam permitir que uma matéria auto-reactiva se concentre a um nível perigoso em caso de fuga de uma embalagem. Qualquer diluente utilizado deve ser compatível com a matéria auto-reactiva. Nesta perspectiva são compatíveis os diluentes sólidos ou líquidos que não têm efeito negativo na estabilidade térmica e no tipo de risco da matéria auto-reactiva.

2.2.41.1.17 (*Reservado*)

Matérias explosivas dessensibilizadas sólidas

2.2.41.1.18 As matérias explosivas dessensibilizadas sólidas são matérias humidificadas com água ou com álcool, ou ainda, diluídas com outras matérias a fim de eliminar as propriedades explosivas. Na lista das mercadorias perigosas, estas rubricas são designadas pelos seguintes N.ºs ONU: 1310, 1320, 1321, 1322, 1336, 1337, 1344, 1347, 1348, 1349, 1354, 1355, 1356, 1357, 1517, 1571, 2555, 2556, 2557, 2852, 2907, 3317, 3319, 3344, 3364, 3365, 3366, 3367, 3368, 3369, 3370, 3376, 3380 e 3474.

Matérias similares às matérias auto-reactivas

2.2.41.1.19 As matérias:

- a) que foram provisoriamente aceites na classe 1, com base nos resultados dos ensaios das séries 1 e 2, mas que são excluídas da classe 1 pelos resultados dos ensaios da série 6;

- b) que não são matérias auto-reactivas da classe 4.1; e
 c) que não são matérias das classes 5.1 ou 5.2,
 também ficam afectas à classe 4.1: os N.ºs ONU 2956, 3241, 3242 e 3251 que pertencem a esta categoria.

Matérias que polimerizam

Definições e propriedades

2.2.41.1.20 As matérias que polimerizam são matérias que, sem estabilização, são susceptíveis de sofrer uma reacção fortemente exotérmica, resultando na formação de grandes moléculas ou resultando na formação de polímeros em condições normalmente encontradas no transporte. Essas matérias são consideradas como matérias que polimerizam da classe 4.1 quando:

- (a) a temperatura de polimerização auto-acelerada (TPAA) for igual ou inferior a 75° C nas condições (com ou sem estabilização química conforme apresentado a transporte) e na embalagem, GRG ou cisterna em que a substância ou mistura deve ser transportada;
 (b) quando têm um calor de reacção superior a 300 J/g; e
 (c) quando não preencham qualquer outro critério para inclusão nas classes 1 a 8.

Uma mistura que satisfaça os critérios de uma matéria que polimeriza deve ser classificada como uma matéria que polimeriza da classe 4.1.

Prescrições relativas a regulação de temperatura

2.2.41.1.21 (*Reservado*)

2.2.41.2 Matérias não admitidas ao transporte

2.2.41.2.1 As matérias quimicamente instáveis da classe 4.1 não são admitidas ao transporte a menos que tenham sido tomadas as medidas necessárias para impedir a sua decomposição ou polimerização perigosa durante o transporte. Para este fim, deve-se sobretudo assegurar que os recipientes e cisternas não contenham matérias que possam favorecer essas reacções.

2.2.41.2.2 As matérias sólidas, inflamáveis, comburentes afectas ao N.º ONU 3097 só podem ser admitidas a transporte se satisfizerem as prescrições aplicáveis à classe 1 (ver igualmente 2.1.3.7).

2.2.41.2.3 As matérias seguintes não são admitidas ao transporte:

- As matérias auto-reactivas do tipo A (ver Manual de Ensaios e de Critérios, parte II, 20.4.2 a);
- Os sulfuretos de fósforo que não são isentos de fósforo branco ou amarelo;
- As matérias explosivas dessensibilizadas sólidas, que não sejam enumeradas no Quadro A do Capítulo 3.2;
- As matérias inorgânicas inflamáveis fundidas, à excepção do N.º ONU 2448 ENXOFRE FUNDIDO;

As seguintes matérias não são admitidas ao transporte ferroviário:

- O azoteto de bário com uma percentagem de água inferior a 50% (massa);
- As matérias auto-reactivas com uma TDAA ≤ 55 °C que requeiram regulação de temperatura, n.º ONU:
 - 3231 LÍQUIDO AUTO-REACTIVO DO TIPO B, COM REGULAÇÃO DE TEMPERATURA
 - 3232 SÓLIDO AUTO-REACTIVO DO TIPO B, COM REGULAÇÃO DE TEMPERATURA
 - 3233 LÍQUIDO AUTO-REACTIVO DO TIPO C, COM REGULAÇÃO DE TEMPERATURA
 - 3234 SÓLIDO AUTO-REACTIVO DO TIPO C, COM REGULAÇÃO DE TEMPERATURA
 - 3235 LÍQUIDO AUTO-REACTIVO DO TIPO D, COM REGULAÇÃO DE TEMPERATURA
 - 3236 SÓLIDO AUTO-REACTIVO DO TIPO D, COM REGULAÇÃO DE TEMPERATURA

- 3237 LÍQUIDO AUTO-REACTIVO DO TIPO E, COM REGULAÇÃO DE TEMPERATURA
- 3238 SÓLIDO AUTO-REACTIVO DO TIPO E, COM REGULAÇÃO DE TEMPERATURA
- 3239 LÍQUIDO AUTO-REACTIVO DO TIPO F, COM REGULAÇÃO DE TEMPERATURA
- 3240 SÓLIDO AUTO-REACTIVO DO TIPO F, COM REGULAÇÃO DE TEMPERATURA
- As matérias que polimerizam requeiram regulação de temperatura:
- 3533 MATÉRIA QUE POLIMERIZA, SÓLIDA, COM REGULAÇÃO DE TEMPERATURA, N.S.A.
- 3534 MATÉRIA QUE POLIMERIZA, LÍQUIDA, COM REGULAÇÃO DE TEMPERATURA, N.S.A.

2.2.41.3 *Lista das rubricas colectivas*

Matérias inflamáveis	sólidas	F	sem risco subsidiário	orgânicas	F1	3175 SÓLIDOS CONTENDO LÍQUIDO INFLAMÁVEL, N.S.A. 1353 FIBRAS IMPREGNADAS DE NITROCELULOSE FRACAMENTE NITRADA, N.S.A. 1353 TECIDOS IMPREGNADOS DE NITROCELULOSE FRACAMENTE NITRADA, N.S.A. 1325 SÓLIDO ORGÂNICO INFLAMÁVEL, N.S.A.
				orgânicas fundidas	F2	3176 SÓLIDO ORGÂNICO INFLAMÁVEL, FUNDIDO, N.S.A.
				inorgânicas	F3	3089 PÓ METÁLICO INFLAMÁVEL, N.S.A. a, b 3181 SAIS METÁLICOS DE COMPOSTOS ORGÂNICOS, INFLAMÁVEIS, N.S.A. 3182 HIDRETOS METÁLICOS INFLAMÁVEIS, N.S.A. c 3178 SÓLIDO INORGÂNICO INFLAMÁVEL, N.S.A.
				Objectos	F4	3527 KIT DE RESINA POLIÉSTER, material de base sólido
				comburentes	FO	3097 SÓLIDO INFLAMÁVEL, COMBURENTE, N.S.A. (Não admitido ao transporte, ver 2.2.41.2.2)
				tóxicas	FT1	2926 SÓLIDO ORGÂNICO INFLAMÁVEL, TÓXICO, N.S.A.
				FT	FT2	3179 SÓLIDO INORGÂNICO INFLAMÁVEL, TÓXICO, N.S.A.
				corrosivas	FC1	2925 SÓLIDO ORGÂNICO INFLAMÁVEL, CORROSIVO, N.S.A.
				FC	FC2	3180 SÓLIDO INORGÂNICO INFLAMÁVEL, CORROSIVO, N.S.A.
				Matérias explosivas dessensibilizadas sólidas	sólidas	F
tóxicas	DT	Apenas as enumeradas no Quadro A do Capítulo 3.2 são admitidas ao transporte como matérias da classe 4.1				

Matérias auto-reactivas	SR	não necessitam de regulação de temperatura	SR1	LÍQUIDO AUTO-REACTIVO DO TIPO A } SÓLIDO AUTO-REACTIVO DO TIPO A } Não admitidos ao transporte, ver 2.2.41.2.3 3221 LÍQUIDO AUTO-REACTIVO DO TIPO B 3222 SÓLIDO AUTO-REACTIVO DO TIPO B 3223 LÍQUIDO AUTO-REACTIVO DO TIPO C 3224 SÓLIDO AUTO-REACTIVO DO TIPO C 3225 LÍQUIDO AUTO-REACTIVO DO TIPO D 3226 SÓLIDO AUTO-REACTIVO DO TIPO D 3227 LÍQUIDO AUTO-REACTIVO DO TIPO E 3228 SÓLIDO AUTO-REACTIVO DO TIPO E 3229 LÍQUIDO AUTO-REACTIVO DO TIPO F 3230 SÓLIDO AUTO-REACTIVO DO TIPO F LÍQUIDO AUTO-REACTIVO DO TIPO G } SÓLIDO AUTO-REACTIVO DO TIPO G } Não submetidos às prescrições aplicáveis à classe 4.1, ver 2.2.41.1.11
		necessitam de regulação de temperatura	SR2	3231 LÍQUIDO AUTO-REACTIVO DO TIPO B, COM REGULAÇÃO DE TEMPERATURA (Não admitidos ao transporte, ver 2.2.41.2.3) 3232 SÓLIDO AUTO-REACTIVO DO TIPO B, COM REGULAÇÃO DE TEMPERATURA (Não admitidos ao transporte, ver 2.2.41.2.3) 3233 LÍQUIDO AUTO-REACTIVO DO TIPO C, COM REGULAÇÃO DE TEMPERATURA (Não admitidos ao transporte, ver 2.2.41.2.3) 3234 SÓLIDO AUTO-REACTIVO DO TIPO C, COM REGULAÇÃO DE TEMPERATURA (Não admitidos ao transporte, ver 2.2.41.2.3) 3235 LÍQUIDO AUTO-REACTIVO DO TIPO D, COM REGULAÇÃO DE TEMPERATURA (Não admitidos ao transporte, ver 2.2.41.2.3) 3236 SÓLIDO AUTO-REACTIVO DO TIPO D, COM REGULAÇÃO DE TEMPERATURA (Não admitidos ao transporte, ver 2.2.41.2.3) 3237 LÍQUIDO AUTO-REACTIVO DO TIPO E, COM REGULAÇÃO DE TEMPERATURA (Não admitidos ao transporte, ver 2.2.41.2.3) 3238 SÓLIDO AUTO-REACTIVO DO TIPO E, COM REGULAÇÃO DE TEMPERATURA (Não admitidos ao transporte, ver 2.2.41.2.3) 3239 LÍQUIDO AUTO-REACTIVO DO TIPO F, COM REGULAÇÃO DE TEMPERATURA (Não admitidos ao transporte, ver 2.2.41.2.3) 3240 SÓLIDO AUTO-REACTIVO DO TIPO F, COM REGULAÇÃO DE TEMPERATURA (Não admitidos ao transporte, ver 2.2.41.2.3)
Matérias que polimerizam	PM	não necessitam de regulação de temperatura	PM1	3531 MATÉRIA QUE POLIMERIZA, SÓLIDA, ESTABILIZADA, N.S.A. 3532 MATÉRIA QUE POLIMERIZA, LÍQUIDA, ESTABILIZADA, N.S.A.
		necessitam de regulação de temperatura	PM2	3533 MATÉRIA QUE POLIMERIZA, SÓLIDA, COM REGULAÇÃO DE TEMPERATURA, N.S.A. (Não admitidos ao transporte, ver 2.2.41.2.3) 3534 MATÉRIA QUE POLIMERIZA, LÍQUIDA, COM REGULAÇÃO DE TEMPERATURA, N.S.A. (Não admitidos ao transporte, ver 2.2.41.2.3)

- a Os metais e as ligas metálicas em pó ou sob uma outra forma inflamável, sujeitos a inflamação espontânea, são matérias da classe 4.2.
- b Os metais e as ligas metálicas em pó ou sob uma outra forma inflamável que, em contacto com água, libertam gases inflamáveis são matérias da classe 4.3.
- c Os hidretos de metais que, em contacto com água, libertam gases inflamáveis são matérias da classe 4.3. O borohidreto de alumínio ou o borohidreto de alumínio contido em aparelhos são matérias da classe 4.2, N° ONU 2870.

2.2.41.4 Lista das matérias auto-reactivas já classificadas para o transporte em embalagem

Na coluna "Método de embalagem", os códigos "OP1" a "OP8" referem-se aos métodos de embalagem da instrução de embalagem P520 do 4.1.4.1 (ver também 4.1.7.1). As matérias auto-reactivas a transportar devem respeitar as condições de classificação, de temperatura de regulação e de temperatura crítica (calculadas a partir da TDAA) conforme indicado. Para as matérias cujo transporte em GRG está autorizado, ver 4.1.4.2, instrução de embalagem IBC520 e, para aquelas cujo transporte em cisternas está autorizado em conformidade com o Capítulo 4.2, ver 4.2.5.2, instrução de transporte em cisternas móveis T23.

NOTA: As classificações apresentadas neste quadro aplicam-se às matérias tecnicamente puras (salvo se for indicada uma concentração inferior a 100%). Para outras concentrações, as matérias podem ser classificadas de forma diferente, tendo em conta os procedimentos enunciados na parte II do Manual de Ensaios e de Critérios.

Matérias auto-reactivas	Concentração (%)	Método de embalagem	Rubrica genérica N.º ONU	Observações
4-NITROFENOL	100		3236	proibido
AMOSTRA DE LÍQUIDO AUTO-REACTIVO		OP2	3223	(8)
AMOSTRA DE LÍQUIDO AUTO-REACTIVO, COM REGULÇÃO DE TEMPERATURA			3233	proibido
AMOSTRA DE SÓLIDO AUTO-REACTIVO		OP2	3224	(8)
AMOSTRA DE SÓLIDO AUTO-REACTIVO, COM REGULÇÃO DE TEMPERATURA			3234	proibido
AZO-1,1' BIS (HEXA-HIDROBENZONITRILO)	100	OP7	3226	
AZO-2,2' BIS (DIMETIL-2,4 METOXI-4 VALERONITRILO)	100		3236	proibido
AZO-2,2' BIS (DIMETIL-2,4 VALERONITRILO)	100		3236	proibido
AZO-2,2' BIS (ISOBUTIRONITRILO)	100		3234	proibido
AZO-2,2' BIS (ISOBUTIRONITRILO) sob a forma de pasta com água	≤ 50	OP6	3224	
AZO-2,2' BIS (METIL-2 BUTIRONITRILO)	100		3236	proibido
AZO-2,2' BIS (METIL-2 PROPIONATO DE ETILO)	100		3235	proibido
AZODICARBONAMIDA, PREPARAÇÃO DO TIPO D	< 100	OP7	3226	(5)
AZODICARBONAMIDA, PREPARAÇÃO DO TIPO B, COM REGULÇÃO DE TEMPERATURA	< 100		3232	proibido
AZODICARBONAMIDA, PREPARAÇÃO DO TIPO C	< 100	OP6	3224	(3)
AZODICARBONAMIDA, PREPARAÇÃO DO TIPO C, COM REGULÇÃO DE TEMPERATURA	< 100		3234	proibido
AZODICARBONAMIDA, PREPARAÇÃO DO TIPO D, COM REGULÇÃO DE TEMPERATURA	< 100		3236	proibido
BIS (ALILCARBONATO) DE DIETILENOGLICOL + PEROXIDICARBONATO DE DIISOPROPILO	≥ 88 ≤ 12		3237	proibido
CLORETO DE DIAZO-2 NAFTOL-1 SULFONILO-4	100	OP5	3222	(2)
CLORETO DE DIAZO-2 NAFTOL-1 SULFONILO-5	100	OP5	3222	(2)
CLORETO DUPLO DE ZINCO E DE (HIDROXI-2 ETOXI)-2 (PIRROLIDINILO-1)-1 BENZENODIAZÓNIO	100		3236	proibido
CLORETO DUPLO DE ZINCO E DE (HIDROXI-2 ETOXI)-3 (PIRROLIDINILO-1)-4 BENZENODIAZÓNIO	100		3236	proibido
CLORETO DUPLO DE ZINCO E DE (N,N-ETOXICARBONILOFENILAMINA)-2 METOXI-3 (N-METIL N-CICLO-HEXILAMINA)-4 BENZENODIAZÓNIO	63 – 92		3236	proibido
CLORETO DUPLO DE ZINCO E DE (N,N-ETOXICARBONILOFENILAMINA)-2 METOXI-3 (N-METIL N-CICLO-HEXILAMINA)-4 BENZENODIAZÓNIO	62		3236	proibido
CLORETO DUPLO DE ZINCO E DE BENZILETILAMINA-4 ETOXI-3 BENZENODIAZÓNIO	100	OP7	3226	
CLORETO DUPLO DE ZINCO E DE BENZILMETILAMINA-4 ETOXI-3 BENZENODIAZÓNIO	100		3236	proibido

Matérias auto-reactivas	Concentração (%)	Método de embalagem	Rubrica genérica N.º ONU	Observações
CLORETO DUPLO DE ZINCO E DE CLORO-3 DIETILAMINA-4 BENZENODIAZÓNIO	100	OP7	3226	
CLORETO DUPLO DE ZINCO E DE DIETOXI-2,5 (FENILSULFONILO)-4 BENZENODIAZÓNIO	67		3236	proibido
CLORETO DUPLO DE ZINCO E DE DIETOXI-2,5 MORFOLINO-4 BENZENODIAZÓNIO	67 – 100		3236	proibido
CLORETO DUPLO DE ZINCO E DE DIETOXI-2,5 MORFOLINO-4 BENZENODIAZÓNIO	66		3236	proibido
CLORETO DUPLO DE ZINCO E DE DIMETILAMINA-4 (DIMETILAMINA-2 ETOXI)-6 TOLUENO-2 DIAZÓNIO	100		3236	proibido
CLORETO DUPLO DE ZINCO E DE DIMETOXI-2,5 (METIL-4 FENILSULFONILO)-4 BENZENODIAZÓNIO	79		3236	proibido
CLORETO DUPLO DE ZINCO E DE DIPROPILAMINA-4 BENZENODIAZÓNIO	100	OP7	3226	
DIAZO-2 NAFTOL-1 SULFONATO-4 DE SÓDIO	100	OP7	3226	
DIAZO-2 NAFTOL-1 SULFONATO-5 DE SÓDIO	100	OP7	3226	
DIAZO-2 NAFTOL-1 SULFONATO-5 DO COPOLÍMERO ACETONA-PIROGALOL	100	OP8	3228	
ÉSTER DE ÁCIDO DIAZO-2 NAFTOL-1 SULFÓNICO, PREPARAÇÃO DO TIPO D	< 100	OP7	3226	(9)
HIDRAZIDA DE BENZENO-1,3-DISULFONILO, em pasta	52	OP7	3226	
HIDRAZIDA DE BENZENOSULFONILO	100	OP7	3226	
HIDRAZIDA DE DIFENILOXIDO-4,4'-DISULFONILO	100	OP7	3226	
HIDROGENOSULFATO DE (N,N-METILAMINOETILCARBONILO)-2 (DIMETIL-3,4 FENILSULFONILO)-4 BENZENODIAZÓNIO	96		3236	proibido
METIL-4 BENZENOSULFONIL-HIDRAZIDA	100	OP7	3226	
N,N'-DINITROSO-N,N'-DIMETILTERFTALAMIDA, em pasta	72	OP6	3224	
N,N'-DINITROSOPENTAMETILENOTETRAMINA	82	OP6	3224	(7)
N-FORMIL (NITROMETILENO)-2 PER-HYDROTAZINA-1,3	100		3236	proibido
NITRATO DE TETRAMINA-PALADIUM (II)	100		3234	proibido
SULFATO DE DIETOXI-2,5 (MORFOLINIL-4)-4 BENZENODIAZÓNIO	100	OP7	3226	
TETRACLOROZINCATO DE DIBUTOXI-2,5 (MORFOLINIL-4)-4 BENZENODIAZÓNIO(2:1)	100	OP8	3228	
TETRAFLUORBORATO DE DIETOXI-2,5 MORFOLINO-4 BENZENODIAZÓNIO	100		3236	proibido
TETRAFLUORBORATO DE METIL-3 (PIRROLIDINILO-1)-4 BENZENODIAZÓNIO	95		3234	proibido
TRICLOROZINCATO DE DIMETILAMINO-4 BENZENODIAZÓNIO (-1)	100	OP8	3228	

Observações

- (1) (Reservado)
- (2) *Requer etiqueta de risco subsidiário de "MATÉRIA EXPLOSIVA" (Modelo N.º 1, ver 5.2.2.2.2).*
- (3) *Preparações de azodicarbonamida satisfazendo os critérios da secção 20.4.2 c) do Manual de Ensaios e de Critérios.*
- (4) (Reservado)
- (5) *Preparações de azodicarbonamida que satisfaçam os critérios da secção 20.4.2 d) do Manual de Ensaios e de Critérios.*
- (6) (Reservado)
- (7) *Com um diluente compatível cujo ponto de ebulição não seja inferior a 150 °C.*
- (8) *Ver 2.2.41.1.15.*
- (9) *Esta rubrica aplica-se às preparações de ésteres de ácido diazo-2 naftol-1 sulfónico-4 e de ácido diazo-2 naftol-1 sulfónico-5 que satisfaçam os critérios do parágrafo 20.4.2 d) do Manual de Ensaios e de Critérios.*

2.2.42 Classe 4.2 Matérias sujeitas a inflamação espontânea**2.2.42.1 Critérios**

2.2.42.1.1 O título da classe 4.2 abrange:

- as *matérias pirofóricas*, que são as matérias, incluindo misturas e soluções (líquidas ou sólidas), que, em contacto com o ar, mesmo em pequenas quantidades, se inflamam num intervalo de 5 minutos. Estas matérias são, de entre as da classe 4.2, as mais sujeitas a inflamação espontânea; e
- as *matérias e objectos susceptíveis de auto-aquecimento*, que são as matérias e objectos, incluindo misturas e soluções, que, em contacto com o ar, sem acréscimo de energia, são susceptíveis de auto-aquecimento. Estas matérias só podem inflamar-se em grandes quantidades (vários quilogramas) e após longos períodos de tempo (horas ou dias).

2.2.42.1.2 As matérias e objectos da classe 4.2 estão subdivididos como segue:

- S Matérias sujeitas a inflamação espontânea sem risco subsidiário:
 - S1 Orgânicas, líquidas;
 - S2 Orgânicas, sólidas;
 - S3 Inorgânicas, líquidas;
 - S4 Inorgânicas, sólidas;
 - S5 Organometálicas;
- SW Matérias sujeitas a inflamação espontânea, que, em contacto com água, libertam gases inflamáveis;
- SO Matérias sujeitas a inflamação espontânea, comburentes;
- ST Matérias sujeitas a inflamação espontânea, tóxicas:
 - ST1 Orgânicas, tóxicas, líquidas;
 - ST2 Orgânicas, tóxicas, sólidas;
 - ST3 Inorgânicas, tóxicas, líquidas;
 - ST4 Inorgânicas, tóxicas, sólidas;
- SC Matérias sujeitas a inflamação espontânea, corrosivas:
 - SC1 Orgânicas, corrosivas, líquidas;
 - SC2 Orgânicas, corrosivas, sólidas;
 - SC3 Inorgânicas, corrosivas, líquidas;
 - SC4 Inorgânicas, corrosivas, sólidas.

Propriedades

2.2.42.1.3 O auto-aquecimento numa matéria é um processo onde a reacção gradual desta matéria com o oxigénio (do ar) produz calor. Se a taxa de produção de calor é superior à taxa de perda de calor então a temperatura da matéria aumenta, o que, após um tempo de indução, pode levar à auto-inflamação e combustão.

Classificação

2.2.42.1.4 As matérias e objectos classificados na classe 4.2 estão enumerados no Quadro A do Capítulo 3.2. A afectação das matérias e objectos não expressamente mencionados no Quadro A do Capítulo 3.2 à rubrica N.S.A. específica pertinente da subsecção 2.2.42.3, segundo as disposições do Capítulo 2.1, pode fazer-se com base na experiência ou nos resultados dos procedimentos de ensaio segundo a secção 33.3 da Parte III do Manual de Ensaios e de Critérios. A afectação às rubricas N.S.A. gerais da classe 4.2 deve fazer-se com base nos resultados dos procedimentos de ensaio segundo a secção 33.3 da Parte III do Manual de Ensaios e de Critérios; a experiência deve igualmente ser tida em consideração sempre que conduza a uma afectação mais severa.

2.2.42.1.5 Quando as matérias ou objectos não expressamente mencionados são afectados a uma das rubricas enumeradas em 2.2.42.3 com base nos procedimentos de ensaio segundo a secção 33.3 da Parte III do Manual de Ensaios e de Critérios, devem ser aplicados os seguintes critérios:

- a) As matérias sólidas espontaneamente inflamáveis (pirofóricas) devem ser afectadas à classe 4.2 quando se inflamam no decurso de uma queda de uma altura de 1 m ou nos 5 minutos que lhe seguem;
- b) As matérias líquidas espontaneamente inflamáveis (pirofóricas) devem ser afectadas à classe 4.2 quando:
 - i) vertidas num recipiente inerte, se inflamam num intervalo de 5 minutos, ou
 - ii) no caso de resultado negativo do ensaio segundo i), vertidas num papel de filtro seco, plissado (filtro Whatman N.º 3), elas inflamam ou carbonizam este último num intervalo de 5 minutos;
- c) Devem ser classificadas na classe 4.2 as matérias nas quais for observada uma inflamação espontânea ou uma elevação de temperatura a mais de 200 °C num intervalo de 24 horas, numa amostra cúbica de 10 cm de lado, a uma temperatura de ensaio de 140 °C. Este critério é baseado na temperatura de inflamação espontânea do carvão vegetal, que é de 50 °C para uma amostra cúbica de 27 m³. As matérias com uma temperatura de inflamação espontânea superior a 50 °C para um volume de 27 m³ não devem ser classificadas na classe 4.2.

NOTA 1 *As matérias transportadas em embalagens cujo volume não ultrapasse 3 m³ ficam isentas da classe 4.2 se, após um ensaio executado por meio de uma amostra cúbica de 10 cm de lado, a 120 °C, não for observada, durante 24 horas, nenhuma inflamação espontânea nem aumento de temperatura a mais de 180 °C.*

NOTA 2 *As matérias transportadas em embalagens cujo volume não ultrapasse 450 l ficam isentas da classe 4.2 se, após um ensaio executado por meio de uma amostra cúbica de 10 cm de lado, a 100 °C, não for observada, durante 24 horas, nenhuma inflamação espontânea nem aumento de temperatura a mais de 160 °C.*

NOTA 3 *Dado que as matérias organometálicas podem estar classificadas nas classes 4.2 ou 4.3 com riscos subsidiários suplementares em função das suas propriedades, é apresentado um diagrama de decisão específico para a classificação destas matérias na secção 2.3.5.*

2.2.42.1.6 Quando as matérias da classe 4.2, em consequência da adição de outras matérias, passam para categorias de perigo diferentes daquelas em estão expressamente mencionadas no Quadro A do Capítulo 3.2, essas misturas devem ser afectadas às rubricas a que pertencem com base no seu perigo real.

NOTA *Para classificar soluções e misturas (tais como preparações e resíduos), ver igualmente 2.1.3.*

2.2.42.1.7 Com base no procedimento de ensaio segundo a secção 33.3 da Parte III do Manual de Ensaios e de Critérios, e os critérios do 2.2.42.1.5, pode igualmente determinar-se se a natureza de uma matéria, expressamente enumerada, é tal que essa matéria não se encontra submetida às condições desta classe.

Afectação aos grupos de embalagem

2.2.42.1.8 As matérias e objectos classificados nas diversas rubricas do Quadro A do Capítulo 3.2 devem ser afectados aos grupos de embalagem I, II ou III com base nos procedimentos de ensaio da secção 33.3 da Parte III do Manual de Ensaios e de Critérios, de acordo com os seguintes critérios:

- a) As matérias espontaneamente inflamáveis (pirofóricas) devem ser afectadas ao grupo de embalagem I;
- b) As matérias e objectos susceptíveis de auto-aquecimento, nas quais é observada uma inflamação espontânea ou uma elevação de temperatura a mais de 200 °C, numa amostra cúbica de 2,5 cm de lado, à temperatura de ensaio de 140 °C, num intervalo de 24 horas, devem ser afectados ao grupo de embalagem II;

As matérias com uma temperatura de inflamação espontânea superior a 50 °C para um volume de 450 l não devem ser afectadas ao grupo de embalagem II;

- c) As matérias pouco susceptíveis de auto-aquecimento, nas quais não são observáveis os fenómenos referidos em b) numa amostra cúbica de 2,5 cm de lado, e nas mesmas condições, mas em que, numa amostra cúbica de 10 cm de lado, à temperatura de ensaio de 140 °C e num intervalo de 24 horas, se observa uma inflamação espontânea ou um aumento de temperatura a mais de 200 °C, devem ser afectadas ao grupo de embalagem III.

2.2.42.2 **Matérias não admitidas ao transporte**

As matérias seguintes não são admitidas ao transporte:

- N.º ONU 3255 HIPOCLORITO de tert-BUTILO;
- as matérias sólidas susceptíveis de auto-aquecimento, comburentes, afectas ao N.º ONU 3127, salvo se elas satisfaçam as prescrições aplicáveis à classe 1 (ver igualmente 2.1.3.7).

2.2.42.3 Lista das rubricas colectivas

Matérias sujeitas a inflamação espontânea	orgânicas	líquidas	S1	2845 LÍQUIDO ORGÂNICO PIROFÓRICO, N.S.A. 3183 LÍQUIDO ORGÂNICO SUSCEPTÍVEL DE AUTO AQUECIMENTO, N.S.A.
		sólidas	S2	1373 FIBRAS ou TECIDOS DE ORIGEM ANIMAL, VEGETAL ou SINTÉTICO, impregnados de óleo, N.S.A. 2006 MATÉRIAS PLÁSTICAS À BASE DE NITROCELULOSE, SUSCEPTÍVEIS DE AUTO AQUECIMENTO, N.S.A. 3313 PIGMENTOS ORGÂNICOS, SUSCEPTÍVEIS DE AUTO AQUECIMENTO 2846 SÓLIDO ORGÂNICO PIROFÓRICO, N.S.A. 3088 SÓLIDO ORGÂNICO SUSCEPTÍVEL DE AUTO AQUECIMENTO, N.S.A.
Sem risco subsidiário	inorgânicas	líquidas	S3	3194 LÍQUIDO INORGÂNICO PIROFÓRICO, N.S.A. 3186 LÍQUIDO INORGÂNICO SUSCEPTÍVEL DE AUTO AQUECIMENTO, N.S.A.
			S4	1383 METAL PIROFÓRICO, N.S.A. ou 1383 LIGA PIROFÓRICA, N.S.A. 1378 CATALISADOR METÁLICO HUMEDECIDO com um excesso visível de líquido 2881 CATALISADOR METÁLICO SECO 3189a PÓ METÁLICO SUSCEPTÍVEL DE AUTO AQUECIMENTO, N.S.A. 3205 ALCOOLATOS DE METAIS ALCALINO-TERROSOS, N.S.A. 3200 SÓLIDO INORGÂNICO PIROFÓRICO, N.S.A. 3190 SÓLIDO INORGÂNICO SUSCEPTÍVEL DE AUTO AQUECIMENTO, N.S.A.
		organometálicas	S5	3391 MATÉRIA ORGANOMETÁLICA SÓLIDA PIROFÓRICA 3392 MATÉRIA ORGANOMETÁLICA LÍQUIDA PIROFÓRICA 3400 MATÉRIA ORGANOMETÁLICA SÓLIDA SUSCEPTÍVEL DE AUTO-AQUECIMENTO
Hidroreactivas			SW	3394 MATÉRIA ORGANOMETÁLICA LÍQUIDA PIROFÓRICA, HIDROREACTIVA 3393 MATÉRIA ORGANOMETÁLICA SÓLIDA PIROFÓRICA, HIDROREACTIVA
Comburentes			SO	3127 SÓLIDO SUSCEPTÍVEL DE AUTO AQUECIMENTO, COMBURENTE, N.S.A. (não admitido ao transporte, ver 2.2.42.2)

Tóxicas	orgánicas	líquidas	ST1	3184	LÍQUIDO ORGÂNICO SUSCEPTÍVEL DE AUTO AQUECIMENTO, TÓXICO, N.S.A.
		sólidas	ST2	3128	SÓLIDO ORGÂNICO SUSCEPTÍVEL DE AUTO AQUECIMENTO, TÓXICO, N.S.A.
	inorgánicas	líquidas	ST3	3187	LÍQUIDO INORGÂNICO SUSCEPTÍVEL DE AUTO AQUECIMENTO, TÓXICO, N.S.A.
		sólidas	ST4	3191	SÓLIDO INORGÂNICO SUSCEPTÍVEL DE AUTO AQUECIMENTO, TÓXICO, N.S.A.
Corrosivas	orgánicas	líquidas	SC1	3185	LÍQUIDO ORGÂNICO SUSCEPTÍVEL DE AUTO AQUECIMENTO, CORROSIVO, N.S.A.
		sólidas	SC2	3126	SÓLIDO ORGÂNICO SUSCEPTÍVEL DE AUTO AQUECIMENTO, CORROSIVO, N.S.A.
	inorgánicas	líquidas	SC3	3188	LÍQUIDO INORGÂNICO SUSCEPTÍVEL DE AUTO AQUECIMENTO, CORROSIVO, N.S.A.
		sólidas	SC4	3206 3192	ALCOOLATOS DE METAIS ALCALINOS SUSCEPTÍVEIS DE AUTO AQUECIMENTO, CORROSIVOS, N.S.A. SÓLIDO INORGÂNICO SUSCEPTÍVEL DE AUTO AQUECIMENTO, CORROSIVO, N.S.A.

a

A poeira e o pó de metais não tóxicos sob forma não espontaneamente inflamável, mas que, em contacto com a água libertam gases inflamáveis, são matérias da classe 4.3.

2.2.43 Classe 4.3 Matérias que, em contacto com a água, libertam gases inflamáveis**2.2.43.1 Critérios**

2.2.43.1.1 O título da classe 4.3 abrange as matérias que, por reacção com a água, libertam gases inflamáveis susceptíveis de formar misturas explosivas com o ar, bem como os objectos que contêm tais matérias.

2.2.43.1.2 As matérias e objectos da classe 4.3 estão subdivididos como segue:

W Matérias que, em contacto com a água, libertam gases inflamáveis, sem risco subsidiário, e objectos que contêm tais matérias:

W1 Líquidas;

W2 Sólidas;

W3 Objectos;

WF1 Matérias que, em contacto com a água, libertam gases inflamáveis, líquidas, inflamáveis;

WF2 Matérias que, em contacto com a água, libertam gases inflamáveis, sólidas, inflamáveis;

WS Matérias susceptíveis de auto-aquecimento que, em contacto com a água, libertam gases inflamáveis, sólidas;

WO Matérias que, em contacto com a água, libertam gases inflamáveis, sólidas, comburentes;

WT Matérias que, em contacto com a água, libertam gases inflamáveis, tóxicas:

WT1 Líquidas;

WT2 Sólidas;

WC Matérias que, em contacto com a água, libertam gases inflamáveis, corrosivas:

WC1 Líquidas;

WC2 Sólidas;

WFC Matérias que, em contacto com a água, libertam gases inflamáveis, inflamáveis, corrosivas.

Propriedades

2.2.43.1.3 Certas matérias, em contacto com a água, libertam gases inflamáveis que podem formar misturas explosivas com o ar. Estas misturas são facilmente inflamadas sob o efeito de qualquer fonte de calor, designadamente por uma chama nua, faíscas causadas por uma ferramenta ou por lâmpadas desprotegidas. Os efeitos resultantes do sopro e do incêndio podem ser perigosos para as pessoas e para o ambiente. Para determinar se uma matéria ao reagir com a água produz uma quantidade perigosa de gases eventualmente inflamáveis, deve utilizar-se o método de ensaio descrito em 2.2.43.1.4. Este método não é aplicável às matérias pirofóricas.

Classificação

2.2.43.1.4 As matérias e objectos classificados na classe 4.3 estão enumerados no Quadro A do Capítulo 3.2. A afectação das matérias e objectos não expressamente mencionados no Quadro A do Capítulo 3.2 à rubrica pertinente do 2.2.43.3 segundo as disposições do Capítulo 2.1 deve fazer-se com base nos resultados do procedimento de ensaio em conformidade com a secção 33.4 da Parte III do Manual de Ensaios e de Critérios; a experiência deve igualmente ser tida em consideração sempre que conduza a uma afectação mais severa.

2.2.43.1.5 Quando as matérias não expressamente mencionadas são afectadas a uma das rubricas enumeradas em 2.2.43.3 com base no procedimento de ensaio previsto na secção 33.4 da Parte III do Manual de Ensaios e de Critérios, devem ser aplicados os critérios seguintes:

Uma matéria deve ser afectada à classe 4.3 quando:

- a) os gases libertados se inflamam espontaneamente no decurso de uma fase do ensaio, qualquer que seja; ou
- b) seja registado um débito de gases inflamáveis superior a 1 litro por quilograma de matéria por hora.

NOTA: Dado que as matérias organometálicas podem ser classificadas nas classes 4.2 ou 4.3 com riscos subsidiários suplementares em função das suas propriedades, apresenta-se na secção 2.3.5 um diagrama de decisão específico para a classificação destas matérias.

2.2.43.1.6 Sempre que as matérias da classe 4.3, em consequência da adição de outras matérias, mudam para outras categorias de perigo que não sejam aquelas a que pertencem as matérias expressamente mencionadas no Quadro A do Capítulo 3.2, essas misturas devem ser afectadas às rubricas a que pertencem, com base no seu perigo real.

NOTA: Para classificar soluções e misturas (tais como preparações e resíduos), ver igualmente 2.1.3.

2.2.43.1.7 Com base nos procedimentos de ensaio segundo a secção 33.4 da Parte III do Manual de Ensaios e de Critérios e nos critérios do 2.2.43.1.5, pode-se igualmente determinar se a natureza de uma matéria expressamente mencionada é tal que essa matéria não se encontra submetida às prescrições desta classe.

Afectação aos grupos de embalagem

2.2.43.1.8 As matérias e objectos classificados nas diversas rubricas do Quadro A do Capítulo 3.2 devem ser afectados aos grupos de embalagem I, II ou III com base nos procedimentos de ensaio da secção 33.4 da Parte III do Manual de Ensaios e de Critérios, segundo os critérios seguintes:

- a) É afectada ao grupo de embalagem I qualquer matéria que reage vivamente com a água, à temperatura ambiente, libertando de um modo geral um gás susceptível de se inflamar espontaneamente, ou ainda, que reage vivamente com a água, à temperatura ambiente, com tal vigor que o gás inflamável libertado, em cada minuto, é igual ou superior a 10 litros por quilograma de matéria;
- b) É afectada ao grupo de embalagem II qualquer matéria que reage vivamente com a água, à temperatura ambiente, libertando um gás inflamável com um débito horário máximo igual ou superior a 20 litros por quilograma de matéria, sem corresponder aos critérios de classificação do grupo de embalagem I;
- c) É afectada ao grupo de embalagem III qualquer matéria que reage lentamente com a água, à temperatura ambiente, libertando um gás inflamável com um débito horário máximo igual ou superior a 1 litro por quilograma de matéria, sem corresponder aos critérios de classificação dos grupos de embalagem I ou II.

2.2.43.2 Matérias não admitidas ao transporte

As matérias sólidas, hidreoreactivas, comburentes, afectadas ao N° ONU 3133 não são admitidas ao transporte, excepto se cumprirem as prescrições da classe 1 (ver igualmente 2.1.3.7).

2.2.43.3 *Lista das rubricas colectivas*

Matérias que, em contacto com água, libertam gases inflamáveis	líquidos	W1	1389 AMÁLGAMA DE METAIS ALCALINOS LÍQUIDA 1391 DISPERSÃO DE METAIS ALCALINOS ou 1391 DISPERSÃO DE METAIS ALCALINO -TERROSOS 1392 AMÁLGAMA DE METAIS ALCALINO-TERROSOS LÍQUIDA 1420 LIGAS METÁLICAS DE POTÁSSIO, LÍQUIDAS 1421 LIGA LÍQUIDA DE METAIS ALCALINOS, N.S.A. 1422 LIGAS DE POTÁSSIO E SÓDIO LÍQUIDAS 3398 MATÉRIA ORGANOMETÁLICA LÍQUIDA HIDROREACTIVA 3148 LÍQUIDO HIDROREACTIVO, N.S.A.
	sólidos	W2 ^a	1390 AMIDETOS DE METAIS ALCALINOS 3401 AMÁLGAMA DE METAIS ALCALINOS, SÓLIDA 3402 AMÁLGAMA DE METAIS ALCALINO-TERROSOS, SÓLIDA 3170 SUBPRODUTOS DO FABRICO DE ALUMÍNIO ou 3170 SUBPRODUTOS DA REFUSÃO DO ALUMÍNIO 3403 LIGAS METÁLICAS DE POTÁSSIO, SÓLIDAS 3404 LIGAS DE POTÁSSIO E SÓDIO, SÓLIDAS 1393 LIGA DE METAIS ALCALINO-TERROSOS, N.S.A. 1409 HIDRETOS METÁLICOS HIDRO-REACTIVOS, N.S.A. 3208 MATÉRIA METÁLICA HIDRO-REACTIVA, N.S.A. 3395 MATÉRIA ORGANOMETÁLICA SÓLIDA HIDROREACTIVA 2813 SÓLIDO HIDROREACTIVO, N.S.A.
Sem risco subsidiário	objectos	W3	3292 ACUMULADORES DE SÓDIO ou 3292 ELEMENTOS DE ACUMULADOR DE SÓDIO
Líquidos, inflamáveis		WF1	3482 DISPERSÃO DE METAIS ALCALINOS, INFLAMÁVEL ou 3482 DISPERSÃO DE METAIS ALCALINO-TERROSOS, INFLAMÁVEL 3399 MATÉRIA ORGANOMETÁLICA LÍQUIDA HIDROREACTIVA, INFLAMÁVEL
Sólidos, inflamáveis		WF2	3396 MATÉRIA ORGANOMETÁLICA SÓLIDA HIDROREACTIVA, INFLAMÁVEL 3132 SÓLIDO HIDROREACTIVO, INFLAMÁVEL, N.S.A.
Sólidos, susceptíveis de auto-aquecimento		WS ^b	3397 MATÉRIA ORGANOMETÁLICA SÓLIDA HIDROREACTIVA, SUSCEPTÍVEL DE AUTO-AQUECIMENTO 3209 MATÉRIA METÁLICA HIDROREACTIVA, SUSCEPTÍVEL DE AUTO-AQUECIMENTO, N.S.A. 3135 SÓLIDO HIDROREACTIVO, SUSCEPTÍVEL DE AUTO-AQUECIMENTO, N.S.A.
Sólidos, comburentes		WO	3133 SÓLIDO HIDROREACTIVO, COMBURENTE, N.S.A. (Não admitido ao transporte, ver 2.2.43.2)

Tóxicos WT	líquidos	WT1	3130 LÍQUIDO HIDROREACTIVO, TÓXICO, N.S.A.
	sólidos	WT2	3134 SÓLIDO HIDROREACTIVO, TÓXICO, N.S.A.
Corrosivos WC	líquidos	WC1	3129 LÍQUIDO HIDROREACTIVO, CORROSIVO, N.S.A.
	sólidos	WC2	3131 SÓLIDO HIDROREACTIVO, CORROSIVO, N.S.A.
Inflamáveis, corrosivos		WFC	2988 CLOROSSILANOS HIDROREACTIVOS, INFLAMÁVEIS, CORROSIVOS, N.S.A. (Não existe outra rubrica colectiva com este código de classificação; quando aplicável, a classificação deve ser feita numa rubrica colectiva com um código de classificação a determinar segundo o quadro de ordem de preponderância das características de perigo do 2.1.3.10.)

- ^a Os metais e as ligas de metais, que em contacto com a água, não libertam gases inflamáveis, não são pirofóricos nem susceptíveis de auto-aquecimento, mas que são facilmente inflamáveis, são matérias da classe 4.1. Os metais alcalino-terrosos e as ligas de metais alcalino-terrosos sob forma pirofórica são matérias da classe 4.2. A poeira e o pó de metais no estado pirofórico são matérias da classe 4.2. Os metais e as ligas de metais no estado pirofórico são matérias da classe 4.2. As combinações de fósforo com metais pesados, tais como o ferro, o cobre, etc., não ficam submetidas às prescrições do RID.
- ^b Os metais e as ligas de metais no estado pirofórico são matérias da classe 4.2.
- ^c Os clorossilanos com um ponto de inflamação inferior a 23 °C que, em contacto com a água, não libertam gases inflamáveis são matérias da classe 3. Os clorossilanos com um ponto de inflamação igual ou superior a 23 °C que, em contacto com a água, não libertam gases inflamáveis são matérias da classe 8.

2.2.51 Classe 5.1 Matérias comburentes**2.2.51.1 Critérios**

2.2.51.1.1 O título da classe 5.1 abrange as matérias que, não sendo elas mesmas necessariamente combustíveis, podem em geral, ao libertar oxigénio, provocar ou favorecer a combustão de outras matérias e de objectos contendo essas matérias.

2.2.51.1.2 As matérias da classe 5.1 e os objectos contendo tais matérias estão subdivididos como segue:

- O Matérias comburentes sem risco subsidiário ou objectos contendo essas matérias:
 - O1 Líquidas;
 - O2 Sólidas;
 - O3 Objectos;
- OF Matérias sólidas comburentes, inflamáveis;
- OS Matérias sólidas comburentes, sujeitas a inflamação espontânea;
- OW Matérias sólidas comburentes, que, em contacto com a água, libertam gases inflamáveis;
- OT Matérias comburentes tóxicas:
 - OT1 Líquidas;
 - OT2 Sólidas;
- OC Matérias comburentes corrosivas:
 - OC1 Líquidas;
 - OC2 Sólidas;
- OTC Matérias comburentes tóxicas, corrosivas.

2.2.51.1.3 As matérias e objectos classificados na classe 5.1 estão enumerados no Quadro A do Capítulo 3.2. Os que não são expressamente mencionados no referido quadro podem ser afectados à rubrica correspondente do 2.2.51.3 em conformidade com as disposições do Capítulo 2.1, com base nos ensaios, modos operatórios e critérios dos 2.2.51.1.6 a 2.2.51.1.9 a seguir indicados e da secção 34.4 da Parte III do Manual de Ensaios e de Critérios. Em caso de divergência entre os resultados dos ensaios e a experiência adquirida, o julgamento baseado nesta última deve prevalecer sobre os resultados dos ensaios.

2.2.51.1.4 Sempre que as matérias da classe 5.1, em consequência de adições, passam para outras categorias de perigo que não aquelas às quais pertencem as matérias expressamente enumeradas no Quadro A do Capítulo 3.2, estas misturas ou soluções devem ser afectadas às rubricas a que pertencem com base no seu perigo real.

NOTA: Para classificar as soluções e misturas (tais como preparações e resíduos), ver igualmente 2.1.3.

2.2.51.1.5 Com base nos procedimentos de ensaio segundo a secção 34.4 da Parte III do Manual de Ensaios e de Critérios e nos critérios dos 2.2.51.1.6 a 2.2.51.1.9, pode igualmente determinar-se se a natureza de uma matéria expressamente mencionada é tal que essa matéria não se encontra submetida às prescrições desta classe.

Matérias sólidas comburentes*Classificação*

2.2.51.1.6 Sempre que as matérias sólidas comburentes não expressamente mencionadas no Quadro A do Capítulo 3.2 são afectadas a uma das rubricas do 2.2.51.3 com base no procedimento de ensaio segundo a subsecção 34.4.1 (ensaio O.1) ou alternativamente, subsecção 34.4.3 (ensaio O.3) da Parte III do Manual de Ensaios e de Critérios, aplicam-se os critérios seguintes:

- a) No ensaio O.1, uma matéria sólida deve ser afectada à classe 5.1 se, numa mistura de 4/1 ou 1/1 com celulose (em massa), se inflama ou arde ou tem uma duração média de combustão igual ou inferior à de uma mistura de 3/7 (em massa) de bromato de potássio e celulose; ou

- b) No ensaio O.3, uma matéria sólida deve ser afectada à classe 5.1 se, numa mistura de 4/1 ou 1/1 com celulose (em massa), tem uma taxa de combustão média igual ou superior à de uma mistura de 1/2 (em massa) de peróxido de cálcio e celulose.

Afectação aos grupos de embalagem

2.2.51.1.7 As matérias sólidas comburentes classificadas nas diversas rubricas do Quadro A do Capítulo 3.2 devem ser afectadas aos grupos de embalagem I, II ou III com base nos procedimentos de ensaio da subsecção 34.4.1 (ensaio O.1) ou subsecção 34.4.3 (ensaio O.3) da Parte III do Manual de Ensaio e de Critérios, segundo os critérios seguintes:

- a) Ensaio O.1:
- i. Grupo de embalagem I: qualquer matéria que, em mistura de 4/1 ou de 1/1 com celulose (em massa) tem uma duração média de combustão inferior à duração média de combustão de uma mistura de bromato de potássio/celulose de 3/2 (em massa);
 - ii. Grupo de embalagem II: qualquer matéria que, em mistura de 4/1 ou de 1/1 com celulose (em massa) tem uma duração média de combustão igual ou inferior à duração média de combustão de uma mistura de bromato de potássio/celulose de 2/3 (em massa) e que não cumpra os critérios de classificação do grupo de embalagem I;
 - iii. Grupo de embalagem III: qualquer matéria que, em mistura de 4/1 ou de 1/1 com celulose (em massa) tem uma duração média de combustão igual ou inferior à duração média de combustão de uma mistura de bromato de potássio/celulose de 3/7 (em massa) e que não cumpra os critérios de classificação dos grupos de embalagem I e II.
- b) Ensaio O.1:
- i. Grupo de embalagem I: qualquer matéria que, em mistura de 4/1 ou 1/1 com celulose (em massa) tem uma taxa média de combustão superior à taxa média de combustão de uma mistura de 3/1 (em massa) de peróxido de cálcio e celulose;
 - ii. Grupo de embalagem II: qualquer matéria que, em mistura de 4/1 ou 1/1 com celulose (em massa) tem uma taxa média de combustão igual ou superior à taxa média de combustão de uma mistura de 1/1 (em massa) de peróxido de cálcio e celulose e os critérios para o grupo de embalagem I não forem cumpridos;
 - iii. Grupo de embalagem III: qualquer matéria que, em mistura de 4/1 ou 1/1 com celulose (em massa) tem uma taxa média de combustão igual ou superior à taxa média de combustão de uma mistura de 1/2 (em massa) de peróxido de cálcio e celulose e os critérios para os grupos de embalagem I e II não forem cumpridos;

Matérias líquidas comburentes

Classificação

2.2.51.1.8 Sempre que as matérias líquidas comburentes não expressamente mencionadas no Quadro A do Capítulo 3.2 são afectadas a uma das rubricas do 2.2.51.3 com base no procedimento de ensaio segundo a subsecção 34.4.2 da Parte III do Manual de Ensaio e de Critérios, aplicam-se os critérios seguintes:

Uma matéria líquida deve ser afectada à classe 5.1 se, em mistura de 1/1 (em massa) da matéria e de celulose submetida ao ensaio, produz no mínimo uma pressão de 2070 kPa (pressão manométrica) e se tiver um tempo médio de subida de pressão igual ou inferior ao de uma mistura de ácido nítrico em solução aquosa a 65%/ celulose de 1/1 em massa.

Afectação aos grupos de embalagem.

2.2.51.1.9 As matérias líquidas comburentes classificadas nas diversas rubricas do Quadro A do Capítulo 3.2 devem ser afectadas aos grupos de embalagem I, II ou III com base nos procedimentos de ensaio da subsecção 34.4.2 da Parte III do Manual de Ensaio e de Critérios, segundo os critérios seguintes:

- a) Grupo de embalagem I: qualquer matéria que, em mistura de 1/1 (em massa) com celulose, se inflama espontaneamente ou sempre que tenha um tempo médio de subida de pressão inferior ao de uma mistura de ácido perclórico a 50%/celulose de 1/1 (em massa);

- b) Grupo de embalagem II: qualquer matéria que, em mistura de 1/1 (em massa) com celulose, tenha um tempo médio de subida de pressão inferior ou igual ao de uma mistura de clorato de sódio em solução aquosa a 40%/celulose de 1/1 (em massa), e que não cumpra os critérios de classificação do grupo de embalagem I;
- c) Grupo de embalagem III: qualquer matéria que, em mistura de 1/1 (em massa) com celulose, tenha um tempo médio de subida de pressão inferior ou igual ao de uma mistura de ácido nítrico em solução aquosa a 65%/celulose de 1/1 (em massa), e que não cumpra os critérios de classificação dos grupos de embalagem I e II.

2.2.51.2 *Matérias não admitidas ao transporte*

2.2.51.2.1 As matérias quimicamente instáveis da classe 5.1 não são admitidas ao transporte a menos que tenham sido tomadas as medidas necessárias para impedir a sua decomposição ou polimerização perigosa durante o transporte. Para este fim, deve-se sobretudo assegurar que os recipientes e cisternas não contenham matérias que possam favorecer essas reacções.

2.2.51.2.2 As matérias e misturas seguintes não são admitidas ao transporte:

- As matérias sólidas comburentes, susceptíveis de auto-aquecimento, afectadas ao N.º ONU 3100, as matérias sólidas comburentes, hidreactivas, afectadas ao N.º ONU 3121 e as matérias sólidas comburentes, inflamáveis, afectadas ao N.º ONU 3137, excepto se elas cumprirem com as prescrições da classe 1 (ver igualmente 2.1.3.7);
- O peróxido de hidrogénio não estabilizado ou o peróxido de hidrogénio em solução aquosa, não estabilizado, contendo mais de 60% de peróxido de hidrogénio;
- O tetranitrometano não isento de impurezas combustíveis;
- As soluções de ácido perclórico contendo mais de 72% (massa) de ácido ou as misturas de ácido clórico com outro líquido que não seja água;
- O ácido clórico em solução contendo mais de 10% de ácido clórico ou as misturas de ácido clórico com outro líquido que não seja água;
- Os compostos halogenados de flúor que não sejam os N.ºs ONU 1745 PENTAFLUORETO DE BROMO, 1746 TRIFLUORETO DE BROMO e 2495 PENTAFLUORETO DE IODO da classe 5.1, assim como os N.ºs ONU 1749 TRIFLUORETO DE CLORO e 2548 PENTAFLUORETO DE CLORO da classe 2;
- O clorato de amónio e as suas soluções aquosas e as misturas de um clorato com um sal de amónio;
- O clorito de amónio e as suas soluções aquosas e as misturas de um clorito com um sal de amónio;
- As misturas de um hipoclorito com um sal de amónio;
- O bromato de amónio e as suas soluções aquosas e as misturas de um bromato com um sal de amónio;
- O permanganato de amónio e as suas soluções aquosas e as misturas de um permanganato com um sal de amónio;
- O nitrato de amónio contendo mais de 0,2% de matérias combustíveis (incluindo qualquer matéria orgânica expressa em carbono equivalente) excepto se entrar na composição de uma matéria ou de um objecto da classe 1;
- Os adubos com um teor em nitrato de amónio (para determinar o teor em nitrato de amónio devem ser calculados, como nitrato de amónio, todos os iões de nitrato de amónio para os quais está presente na mistura um equivalente molecular de iões de amónio) ou em matérias combustíveis superiores aos valores indicados na disposição especial 307 salvo nas condições aplicáveis à classe 1;
- O nitrito de amónio e as suas soluções aquosas e as misturas de um nitrito inorgânico com um sal de amónio;
- As misturas de nitrato de potássio, de nitrito de sódio e de um sal de amónio.

2.2.51.3 *Lista das rubricas colectivas*

Matérias combustíveis e objectos que contenham essas matérias	líquidos	O1	3210 CLORATOS INORGÂNICOS EM SOLUÇÃO AQUOSA, N.S.A. 3211 PERCLORATOS INORGÂNICOS EM SOLUÇÃO AQUOSA, N.S.A. 3213 BROMATOS INORGÂNICOS EM SOLUÇÃO AQUOSA, N.S.A. 3214 PERMANGANATOS INORGÂNICOS EM SOLUÇÃO AQUOSA, N.S.A. 3216 PERSULFATOS INORGÂNICOS EM SOLUÇÃO AQUOSA, N.S.A. 3218 NITRATOS INORGÂNICOS EM SOLUÇÃO AQUOSA, N.S.A. 3219 NITRITOS INORGÂNICOS EM SOLUÇÃO AQUOSA, N.S.A. 3139 LÍQUIDO COMBURENTE, N.S.A.
	sólidos	O2	1450 BROMATOS INORGÂNICOS, N.S.A. 1461 CLORATOS INORGÂNICOS, N.S.A. 1462 CLORITOS INORGÂNICOS, N.S.A. 1477 NITRATOS INORGÂNICOS, N.S.A. 1481 PERCLORATOS INORGÂNICOS, N.S.A. 1482 PERMANGANATOS INORGÂNICOS, N.S.A. 1483 PERÓXIDOS INORGÂNICOS, N.S.A. 2627 NITRITOS INORGÂNICOS, N.S.A. 3212 HIPOCLORITOS INORGÂNICOS, N.S.A. 3215 PERSULFATOS INORGÂNICOS, N.S.A. 1479 SÓLIDO COMBURENTE, N.S.A.
Sem risco subsidiário	objectos	O3	3356 GERADOR QUÍMICO DE OXIGÉNIO
Sólidos, inflamáveis		OF	3137 SÓLIDO COMBURENTE, INFLAMÁVEL, N.S.A. (não admitido ao transporte, ver 2.2.51.2)
sceptíveis de auto-aquecimento		OS	3100 SÓLIDO COMBURENTE, SUSCEPTÍVEL DE AUTO-AQUECIMENTO, N.S.A. (não admitido ao transporte, ver 2.2.51.2)
Sólidos, auto-reactivos		OW	3121 SÓLIDO COMBURENTE, HIDRO-REACTIVO N.S.A. (não admitido ao transporte, ver 2.2.51.2)
Tóxicos	líquidos	OT1	3099 LÍQUIDO COMBURENTE, TÓXICO, N.S.A.
	sólidos	OT2	3087 SÓLIDO COMBURENTE, TÓXICO, N.S.A.
Corrosivos	líquidos	OC1	3098 LÍQUIDO COMBURENTE, CORROSIVO, N.S.A.
	sólidos	OC2	3085 SÓLIDO COMBURENTE, CORROSIVO, N.S.A.
Tóxicos, corrosivos		OTC	(Não existe outra rubrica colectiva com este código de classificação; quando aplicável, a classificação deve ser feita numa rubrica colectiva com um código de classificação a determinar segundo o quadro de ordem de preponderância das características de perigo do 2.1.3.10.)

2.2.52 Classe 5.2 **Peróxidos orgânicos**2.2.52.1 *Critérios*

2.2.52.1.1 O título da classe 5.2 abrange os peróxidos orgânicos e as preparações de peróxidos orgânicos.

2.2.52.1.2 As matérias da classe 5.2 estão subdivididas como segue:

- P1 Peróxidos orgânicos, que não necessitam de regulação de temperatura;
- P2 Peróxidos orgânicos, que necessitam de regulação de temperatura (não são admitidos ao transporte por modo ferroviário).

Definição

2.2.52.1.3 Os *peróxidos orgânicos* são matérias orgânicas que contêm uma estrutura bivalente -O-O- e que podem ser consideradas como derivados do peróxido de hidrogénio, no qual um ou dois dos átomos de hidrogénio são substituídos por radicais orgânicos.

Propriedades

2.2.52.1.4 Os peróxidos orgânicos estão sujeitos à decomposição exotérmica a temperaturas normais ou elevadas. A decomposição pode produzir-se sob o efeito do calor, da fricção, do choque, ou do contacto com impurezas (ácidos, compostos de metais pesados, amins, etc.). A velocidade de decomposição aumenta com a temperatura e varia segundo a composição do peróxido. A decomposição pode provocar uma libertação de gases inflamáveis ou nocivos. Alguns peróxidos orgânicos podem sofrer uma decomposição explosiva, sobretudo em situações de confinamento. Esta característica pode ser modificada por adição de diluentes ou pela utilização de embalagens apropriadas. Muitos peróxidos orgânicos ardem vigorosamente. Deve ser evitado o contacto dos peróxidos orgânicos com os olhos. Alguns peróxidos orgânicos provocam lesões graves na córnea, mesmo após um contacto de curta duração, ou são corrosivos para a pele.

NOTA: Os métodos de ensaio para determinar a inflamabilidade dos peróxidos orgânicos estão descritos na subsecção 32.4 da Parte III do Manual de Ensaio e de Critérios. Dado que os peróxidos orgânicos podem reagir violentamente quando aquecidos, recomenda-se que o seu ponto de inflamação seja determinado utilizando amostras de pequenas dimensões, conforme descrito na norma ISO 3679:1983.

Classificação

2.2.52.1.5 Qualquer peróxido orgânico será classificado na classe 5.2, excepto se a preparação de peróxido orgânico:

- a) não contém mais de 1% de oxigénio activo nos peróxidos orgânicos, contendo 1% no máximo de peróxido de hidrogénio;
- b) não contém mais de 0,5% de oxigénio activo nos peróxidos orgânicos, contendo mais de 1% mas 7% no máximo de peróxido de hidrogénio.

NOTA: O teor em oxigénio activo (em %) de uma preparação de peróxido orgânico é dado pela fórmula:

$$16 \times \sum (n_i \times c_i / m_i)$$

em que:

- n_i = número de grupos peroxi por molécula de peróxido orgânico i ;
 c_i = concentração (% em massa) de peróxido orgânico i ;
 m_i = massa molecular do peróxido orgânico i .

2.2.52.1.6 Os peróxidos orgânicos são classificados em sete tipos, segundo o grau de perigo que apresentam. Os tipos de peróxido orgânico variam entre o tipo A que não é admitido ao transporte na embalagem na qual foi submetido aos ensaios, e o tipo G, que não está submetido às prescrições aplicáveis aos peróxidos orgânicos da classe 5.2. A classificação dos tipos B a F está directamente relacionada com a quantidade máxima autorizada num volume. Os princípios a aplicar para classificar as matérias que não constam em 2.2.52.4 são explicitados na Parte II do Manual de Ensaio e de Critérios.

2.2.52.1.7 Os peróxidos orgânicos já classificados e cujo transporte em embalagem é autorizado estão enumerados no 2.2.52.4, aqueles cujo transporte em GRG é autorizado estão enumerados no 4.1.4.2, instrução de embalagem IBC520 e aqueles cujo transporte é autorizado em cisterna, em conformidade com os Capítulos 4.2 e 4.3, estão enumerados no 4.2.5.2, instrução de transporte em cisternas móveis T23. Cada matéria autorizada e enumerada está afectada a uma rubrica genérica do Quadro A do Capítulo 3.2 (N.ºs ONU 3101 a 3120), com indicação dos riscos subsidiários e das observações úteis para o transporte dessas matérias.

Estas rubricas colectivas especificam:

- o tipo (B a F) de peróxido orgânico, (ver 2.2.52.1.6 anterior);
- o estado físico (líquido/sólido).

As misturas destas preparações podem ser assimiladas ao tipo de peróxido orgânico mais perigoso que entra na sua composição e ser transportadas sob as condições previstas para esse tipo. Porém, como dois componentes

estáveis podem formar uma mistura menos estável ao calor, é necessário determinar a temperatura de decomposição auto-acelerada (TDAA) da mistura.

2.2.52.1.8 A classificação dos peróxidos orgânicos não enumerados em 2.2.52.4, em 4.1.4.2, instrução de embalagem IBC520 ou em 4.2.5.2, instrução de transporte em cisternas móveis T23 e a sua afectação a uma rubrica colectiva devem ser feitas pela autoridade competente do país de origem. A declaração de autorização deve indicar a classificação e as condições de transporte aplicáveis. Se o país de origem não é um Estado parte do RID, a classificação e as condições de transporte devem ser reconhecidas pela autoridade competente do primeiro Estado parte do RID tocado pelo envio.

2.2.52.1.9 As amostras de peróxidos orgânicos ou de preparações de peróxidos orgânicos não enumeradas em 2.2.52.4, para as quais não se dispõe de dados dos ensaios completos, e que tenham de ser transportadas para ensaios ou avaliações suplementares, devem ser afectadas a uma das rubricas relativas aos peróxidos orgânicos do tipo C, desde que:

- a partir dos dados disponíveis, a amostra não seja considerada mais perigosa do que os peróxidos orgânicos do tipo B;
- a amostra seja embalada em conformidade com o método de embalagem OP2 e que a quantidade por vagão seja limitada a 10 kg.

As amostras que necessitam de regulação de temperatura não devem ser admitidas ao transporte por modo ferroviário.

Dessensibilização dos peróxidos orgânicos

2.2.52.1.10 Para manter a segurança durante o transporte dos peróxidos orgânicos, procede-se muitas vezes à sua dessensibilização, juntando-se-lhes matérias orgânicas líquidas ou sólidas, matérias inorgânicas sólidas ou água. Quando é estipulada uma percentagem de matéria, trata-se de uma percentagem em massa, arredondada à unidade mais próxima. De um modo geral, a dessensibilização deve ser tal que, em caso de fuga, o peróxido orgânico não tenha possibilidade de concentrar-se de modo perigoso.

2.2.52.1.11 Salvo indicação em contrário, para uma preparação particular de peróxido orgânico aplicam-se as seguintes definições aos diluentes utilizados para a dessensibilização:

- os diluentes do tipo A são líquidos orgânicos que são compatíveis com o peróxido orgânico e que têm um ponto de ebulição de, pelo menos, 150 °C. Os diluentes do tipo A podem ser utilizados para dessensibilizar todos os peróxidos orgânicos;
- os diluentes do tipo B são líquidos orgânicos que são compatíveis com o peróxido orgânico e que têm um ponto de ebulição inferior a 150 °C mas, pelo menos, igual a 60 °C, e um ponto de inflamação de, pelo menos, 5 °C.

Os diluentes do tipo B só podem ser utilizados para dessensibilizar todos os peróxidos orgânicos na condição de que o ponto de ebulição do líquido seja de, pelo menos, 60 °C mais elevado que a TDAA num volume de 50 kg.

2.2.52.1.12 Os diluentes que não sejam dos tipos A ou B podem ser adicionados às preparações de peróxidos orgânicos enumerados em 2.2.52.4 na condição de serem compatíveis. Todavia, a substituição, em parte ou na totalidade, de um diluente do tipo A ou B por um outro diluente com propriedades diferentes obriga a uma nova avaliação da preparação segundo o procedimento normal de classificação para a classe 5.2.

2.2.52.1.13 A água só pode ser utilizada para dessensibilizar os peróxidos orgânicos para os quais, em 2.2.52.4 ou por decisão da autoridade competente, seja explicitado, nos termos do 2.2.52.1.8 anterior, "com água" ou "dispersão estável na água". As amostras e as preparações de peróxidos orgânicos que não são enumeradas em 2.2.52.4 podem igualmente ser dessensibilizadas com água, desde que estejam conformes com as prescrições do 2.2.52.1.9 anterior.

2.2.52.1.14 Podem ser utilizadas matérias sólidas orgânicas e inorgânicas para dessensibilizar os peróxidos orgânicos, desde que sejam compatíveis. Entende-se por matérias compatíveis líquidas ou sólidas as que não alteram nem a estabilidade térmica nem o tipo de perigo da preparação.

2.2.52.1.15 a 2.2.52.1.18 (*Reservado*)

2.2.52.2 Matérias não admitidas ao transporte

Não são admitidos ao transporte nas condições da classe 5.2, os peróxidos orgânicos seguintes:

- os peróxidos orgânicos do tipo A (ver 20.4.3 a) da Parte II do Manual de Ensaio e de Critérios).

Os peróxidos orgânicos seguintes, que requeiram regulação de temperatura, não são admitidos ao transporte por modo ferroviário:

- os peróxidos orgânicos dos tipos B e C com uma TDAA ≤ 50 °C, com os N.ºs ONU:
 - 3111 PERÓXIDO ORGÂNICO DO TIPO B, LÍQUIDO, COM REGULAÇÃO DE TEMPERATURA;
 - 3112 PERÓXIDO ORGÂNICO DO TIPO B, SÓLIDO, COM REGULAÇÃO DE TEMPERATURA;
 - 3113 PERÓXIDO ORGÂNICO DO TIPO C, LÍQUIDO, COM REGULAÇÃO DE TEMPERATURA;
 - 3114 PERÓXIDO ORGÂNICO DO TIPO C, SÓLIDO, COM REGULAÇÃO DE TEMPERATURA;
- os peróxidos orgânicos do tipo D que manifestam um efeito violento ou médio durante o aquecimento sob confinamento e tendo uma TDAA ≤ 50 °C, ou que manifestam um fraco ou nenhum efeito durante o aquecimento sob confinamento e tendo uma TDAA ≤ 45 °C, com os N.ºs ONU:
 - 3115 PERÓXIDO ORGÂNICO DO TIPO D, LÍQUIDO, COM REGULAÇÃO DE TEMPERATURA;
 - 3116 PERÓXIDO ORGÂNICO DO TIPO D, SÓLIDO, COM REGULAÇÃO DE TEMPERATURA;
- os peróxidos orgânicos dos tipos E e F com uma TDAA ≤ 45 °C, com os N.ºs ONU:
 - 3117 PERÓXIDO ORGÂNICO DO TIPO E, LÍQUIDO, COM REGULAÇÃO DE TEMPERATURA;
 - 3118 PERÓXIDO ORGÂNICO DO TIPO E, SÓLIDO, COM REGULAÇÃO DE TEMPERATURA;
 - 3119 PERÓXIDO ORGÂNICO DO TIPO F, LÍQUIDO, COM REGULAÇÃO DE TEMPERATURA;
 - 3120 PERÓXIDO ORGÂNICO DO TIPO F, SÓLIDO, COM REGULAÇÃO DE TEMPERATURA

2.2.52.3 Lista das rubricas colectivas

	PERÓXIDO ORGÂNICO DO TIPO A, LÍQUIDO (não admitido ao transporte, ver 2.2.52.2) PERÓXIDO ORGÂNICO DO TIPO A, SÓLIDO (não admitido ao transporte, ver 2.2.52.2) 3101 PERÓXIDO ORGÂNICO DO TIPO B, LÍQUIDO. 3102 PERÓXIDO ORGÂNICO DO TIPO B, SÓLIDO 3103 PERÓXIDO ORGÂNICO DO TIPO C, LÍQUIDO 3104 PERÓXIDO ORGÂNICO DO TIPO C, SÓLIDO 3105 PERÓXIDO ORGÂNICO DO TIPO D, LÍQUIDO 3106 PERÓXIDO ORGÂNICO DO TIPO D, SÓLIDO 3107 PERÓXIDO ORGÂNICO DO TIPO E, LÍQUIDO 3108 PERÓXIDO ORGÂNICO DO TIPO E, SÓLIDO 3109 PERÓXIDO ORGÂNICO DO TIPO F, LÍQUIDO 3110 PERÓXIDO ORGÂNICO DO TIPO F, SÓLIDO PERÓXIDO ORGÂNICO DO TIPO G, LÍQUIDO (não submetido às prescrições aplicáveis à classe 5.2, ver 2.2.52.1.6) PERÓXIDO ORGÂNICO DO TIPO G, SÓLIDO (não submetido às prescrições aplicáveis à classe 5.2, ver 2.2.52.1.6)
Não necessitam de regulação de temperatura P1	

Necessitam de regulação de temperatura	P2	3111	PERÓXIDO ORGÂNICO DO TIPO B, LÍQUIDO, COM REGULAÇÃO DE TEMPERATURA (não admitido ao transporte por modo ferroviário, ver 2.2.52.2)
		3112	PERÓXIDO ORGÂNICO DO TIPO B, SÓLIDO, COM REGULAÇÃO DE TEMPERATURA (não admitido ao transporte por modo ferroviário, ver 2.2.52.2)
		3113	PERÓXIDO ORGÂNICO DO TIPO C, LÍQUIDO, COM REGULAÇÃO DE TEMPERATURA (não admitido ao transporte por modo ferroviário, ver 2.2.52.2)
		3114	PERÓXIDO ORGÂNICO DO TIPO C, SÓLIDO, COM REGULAÇÃO DE TEMPERATURA (não admitido ao transporte por modo ferroviário, ver 2.2.52.2)
		3115	PERÓXIDO ORGÂNICO DO TIPO D, LÍQUIDO, COM REGULAÇÃO DE TEMPERATURA (não admitido ao transporte por modo ferroviário, ver 2.2.52.2)
		3116	PERÓXIDO ORGÂNICO DO TIPO D, SÓLIDO, COM REGULAÇÃO DE TEMPERATURA (não admitido ao transporte por modo ferroviário, ver 2.2.52.2)
		3117	PERÓXIDO ORGÂNICO DO TIPO E, LÍQUIDO, COM REGULAÇÃO DE TEMPERATURA (não admitido ao transporte por modo ferroviário, ver 2.2.52.2)
		3118	PERÓXIDO ORGÂNICO DO TIPO E, SÓLIDO, COM REGULAÇÃO DE TEMPERATURA (não admitido ao transporte por modo ferroviário, ver 2.2.52.2)
		3119	PERÓXIDO ORGÂNICO DO TIPO F, LÍQUIDO, COM REGULAÇÃO DE TEMPERATURA (não admitido ao transporte por modo ferroviário, ver 2.2.52.2)
		3120	PERÓXIDO ORGÂNICO DO TIPO F, SÓLIDO, COM REGULAÇÃO DE TEMPERATURA (não admitido ao transporte por modo ferroviário, ver 2.2.52.2)

2.2.52.4 Lista dos peróxidos orgânicos já classificados para o transporte em embalagem

Na coluna “Método de embalagem”, os códigos "OP1" a "OP8" referem-se aos métodos de embalagem da instrução de embalagem P520 do 4.1.4.1 (ver também o 4.1.7.1). Os peróxidos orgânicos a transportar devem respeitar as condições de classificação, conforme indicado. Para as matérias cujo transporte em GRG está autorizado, ver 4.1.4.2, instrução de embalagem IBC520, e para aquelas cujo transporte em cisterna está autorizado em conformidade com os Capítulos 4.2 e 4.3, ver 4.2.5.2, instrução de transporte em cisternas móveis T23.

PERÓXIDO ORGÂNICO	Concentração (%)	Diluyente tipo A (%)	Diluyente tipo B (%) 1)	Matérias Sólidas inertes (%)	Água (%)	Método de embalagem	Nº ONU (rubrica genérica)	Observações (ver fim do quadro)
ÁCIDO CLORO-3 PEROXIBENZÓICO	> 57 - 86			≥ 14		OP1	3102	3)
"	≤ 57			≥ 3	≥ 40	OP7	3106	
"	≤ 77			≥ 6	≥ 17	OP7	3106	
ÁCIDO PEROXIACÉTICO, TIPO D, estabilizado	≤ 43					OP7	3105	13), 14), 19)
ÁCIDO PEROXIACÉTICO, TIPO E, estabilizado	≤ 43					OP8	3107	13), 15), 19)
ÁCIDO PEROXIACÉTICO, TIPO F, estabilizado	≤ 43					OP8	3109	13), 16), 19)
ÁCIDO PEROXILAURICO	≤ 100						3118	proibido
BIS (tert-AMILPEROXI)-2,2 BUTANO	≤ 57	≥ 43				OP7	3105	
BIS (tert-AMILPEROXI)-3,3 BUTIRATO DE ETILO	≤ 67	≥ 33				OP7	3105	
BIS (tert-AMILPEROXI)-1,1 CICLO-HEXANO	≤ 82	≥ 18				OP6	3103	
BIS (tert-BUTILPEROXI)-2,2 BUTANO	≤ 52	≥ 48				OP6	3103	
BIS (tert- BUTILPEROXI)-3,3 BUTIRATO DE ETILO	> 77 - 100					OP5	3103	
"	≤ 77	≥ 23				OP7	3105	
"	≤ 52			≥ 48		OP7	3106	
BIS (tert- BUTILPEROXI)-1,1 CICLO-HEXANO	> 80 - 100					OP5	3101	3)
"	≤ 72		≥ 28			OP5	3103	30)
"	> 52 - 80	≥ 20				OP5	3103	
"	> 42 - 52	≥ 48				OP7	3105	
"	≤ 42	≥ 13		≥ 45		OP7	3106	
"	≤ 42	≥ 58				OP8	3109	
"	≤ 27	≥ 25				OP8	3107	21)
"	≤ 13	≥ 13	≥ 74			OP8	3109	
BIS (tert-BUTILPEROXI)-1,1 CICLO-HEXANO + ETIL-2 PEROXI-HEXANOATO DE tert-BUTILO	≤ 43 + ≤ 16	≥ 41				OP7	3105	
BIS (tert-BUTILPEROXIISOPROPILO) BENZENO(S)	> 42 - 100			≤ 57		OP7	3106	
"	≤ 42			≥ 58			-	isento; 29)
BIS (tert-BUTILPEROXI)-2,2 PROPANO	≤ 52	≥ 48				OP7	3105	
"	≤ 42	≥ 13		≥ 45		OP7	3106	
BIS (tert-BUTILPEROXI)-1,1 TRIMETIL-3,3,5 CICLO-HEXANO	> 90 - 100					OP5	3101	3)
"	≤ 90		≥ 10			OP5	3103	30)
"	> 57 - 90	≥ 10				OP5	3103	
"	≤ 77		≥ 23			OP5	3103	
"	≤ 57			≥ 43		OP8	3110	
"	≤ 57	≥ 43				OP8	3107	
"	≤ 32	≥ 26	≥ 42			OP8	3107	

PERÓXIDO ORGÂNICO	Concentração (%)	Diluyente tipo A (%)	Diluyente tipo B (%) 1)	Matérias Sólidas inertes (%)	Água (%)	Método de embalagem	Nº ONU (rubrica genérica)	Observações (ver fim do quadro)
BIS (tert-BUTILPEROXI)-4,4 VALERATO DE nBUTILO	> 52 - 100					OP5	3103	
"	≤ 52			≥ 48		OP8	3108	
BIS (DI-tert-BUTILPEROXI -4,4 CICLO-HEXIL)-2,2 PROPANO	≤ 42			≥ 58		OP7	3106	
"	≤ 22		≥ 78			OP8	3107	
BIS (HIDROPEROXI)-2,2 PROPANO	≤ 27			≥ 73		OP5	3102	3)
BIS (NEODECANÓILO-2 PEROXIISOPROPIL) BENZENO	≤ 52	≥ 48				OP7	3115	
tert-BUTILPEROXICARBONATO DE ESTEARILO	≤ 100					OP7	3106	
(tert-BUTIL-2 PEROXIISOPROPILO)-1 ISOPROPENIL-3 BENZENO	≤ 77	≥ 23				OP7	3105	
"	≤ 42			≥ 58		OP8	3108	
CARBONATO DE ISOPROPILO E DE PEROXI tert-AMILO	≤ 77	≥ 23				OP5	3103	
CARBONATO DE ISOPROPILO E DE TERBUTILPEROXI	≤ 77	≥ 23				OP5	3103	
([3R-(3R,5aS,6S,8aS,9R,10R,12S,12aR**)]-DECAHIDRO-10-METÓXI-3,6,9-TRIMETIL-3,12-ÉPOXI-12H-\-j]-1,2-BENZODIOXEPINA)	≤ 100					OP7	3106	
DI-(tert-BUTILPEROXI-CARBONILOXI)-1,6 HEXANO	≤ 72	≥ 28				OP5	3103	
DI-HIDROPEROXIDO DE DIISOPROPILBENZENO	≤ 82	≥ 5			≥ 5	OP7	3106	24)
DIMETIL-2,5 BIS (BENZOILPEROXI)-2,5 HEXANO	> 82 - 100					OP5	3102	3)
"	≤ 82			≥ 18		OP7	3106	
"	≤ 82				≥ 18	OP5	3104	
DIMETIL-2,5 BIS (tert- BUTILPEROXI)-2,5 HEXANO	> 90 - 100					OP5	3103	
"	> 52 - 90	≥ 10				OP7	3105	
"	≤ 77			≥ 23		OP8	3108	
"	≤ 52	≥ 48				OP8	3109	
"	≤ 47 (pasta)					OP8	3108	
DIMETIL-2,5 BIS (tert- BUTILPEROXI)-2,5 HEXANO-3	> 86 - 100					OP5	3101	3)
DIMETIL-2,5 BIS (tert- BUTILPEROXI)-2,5 HEXANO-4	> 52 - 86	≥ 14				OP5	3103	26)
DIMETIL-2,5 BIS (tert- BUTILPEROXI)-2,5 HEXANO-5	≤ 52			≥ 48		OP7	3106	
DIMETIL-2,5 BIS (ÉTIL-2 HEXANOILPEROXI)- 2,5 HEXANO	≤ 100					OP5	3113	
DIMETIL-2,5 BIS (TRIMÉTIL-3,5,5 HEXANOILPEROXI)-2,5 HEXANO	≤ 77	≥ 23				OP7	3105	
DIMETIL-2,5 (DIHIDROPEROXI)-2,5 HEXANO	≤ 82				≥ 18	OP6	3104	
DIPEROXIAZELATO DE tert-BUTILO	≤ 52	≥ 48				OP7	3105	
DIPEROXIETALATO DE tert-BUTILO	> 42 - 52	≥ 48				OP7	3105	
"	≤ 52 (pasta)					OP7	3106	20)
"	≤ 42	≥ 58				OP8	3107	
ÉTILHEXIL-2 PEROXICARBONATO DE tertAMILO	≤ 100					OP7	3105	
ÉTIL-2 PEROXI-HEXANOATO DE tert-AMILO	≤ 100						3115	proibido

PERÓXIDO ORGÂNICO	Concentração (%)	Diluyente tipo A (%)	Diluyente tipo B (%) 1)	Matérias Sólidas inertes (%)	Água (%)	Método de embalagem	Nº ONU (rubrica genérica)	Observações (ver fim do quadro)
ÉTIL-2 PEROXI-HEXANOATO DE tert-BUTILO	> 52 - 100						3113	proibido
"	> 32 - 52		≥ 48				3117	proibido
"	≤ 52			≥ 48			3118	proibido
"	≤ 32		≥ 68				3119	proibido
ÉTIL-2 PEROXI-HEXANOATO DE tert-BUTILO + BIS(tert-BUTILPEROXI)-2,2 BUTANO	≤ 12 + ≤ 14	≥ 14		≥ 60		OP7	3106	
"	≤ 31 + ≤ 36		≥ 33				3115	proibido
ÉTIL-2 PEROXI-HEXANOATO DE TETRAMETIL-1,1,3,3 BUTILO	≤ 100						3115	proibido
ÉTIL-2 PEROXI-HEXILCARBONATO DE tertBUTILO	≤ 100					OP7	3105	
HIDROPERÓXIDO DE tert-AMILO	≤ 88	≥ 6			≥ 6	OP8	3107	
HIDROPERÓXIDO DE tert-BUTILO	> 79 - 90				≥ 10	OP5	3103	13)
"	≤ 80	≥ 20				OP7	3105	4), 13)
"	≤ 79				> 14	OP8	3107	13), 23)
"	≤ 72				≥ 28	OP8	3109	13)
HIDROPERÓXIDO DE tert-BUTILO + PERÓXIDO DE DI-tert-BUTILO	< 82 + > 9				≥ 7	OP5	3103	13)
HIDROPERÓXIDO DE CUMILO	> 90 - 98	≤ 10				OP8	3107	13)
"	≤ 90	≥ 10				OP8	3109	13), 18)
HIDROPERÓXIDO DE ISOPROPILCUMILO	≤ 72	≥ 28				OP8	3109	13)
HIDROPERÓXIDO DE p-MENTILO	> 72 - 100					OP7	3105	13)
"	≤ 72	≥ 28				OP8	3109	27)
HIDROPERÓXIDO DE PINANILO	> 56 - 100					OP7	3105	13)
"	≤ 56	≥ 44				OP8	3109	
HIDROPERÓXIDO DE TETRAMETIL-1,3,3,3 BUTILO	≤ 100					OP7	3105	
METIL-2 PEROXIBENZOATO DE tert-BUTILO	≤ 100					OP5	3103	
MONOPEROXIMALEATO DE tert-BUTILO	> 52 - 100					OP5	3102	3)
"	≤ 52	≥ 48				OP6	3103	
"	≤ 52			≥ 48		OP8	3108	
"	≤ 52 (pasta)					OP8	3108	
PENTAMETIL-3,3,5,7,7 TRIOXEPANO-1,2,4	≤ 100					OP8	3107	
PEROXIACETATO DE tert-AMILO	≤ 62	≥ 38				OP7	3105	
PEROXIACETATO DE tert-BUTILO	> 52 - 77	≥ 23				OP5	3101	3)
"	> 32 - 52	≥ 48				OP6	3103	
"	≤ 32		≥ 68			OP8	3109	
PEROXIBENZOATO DE tert-AMILO	≤ 100					OP5	3103	

PERÓXIDO ORGÂNICO	Concentração (%)	Diluyente tipo A (%)	Diluyente tipo B (%) 1)	Matérias Sólidas inertes (%)	Água (%)	Método de embalagem	Nº ONU (rubrica genérica)	Observações (ver fim do quadro)
PEROXIBENZOATO DE tert-BUTILO	> 77 - 100					OP5	3103	
"	> 52 - 77	≥ 23				OP7	3105	
"	≤ 52			≥ 48		OP7	3106	
PEROXIBUTILFUMARATO DE tert-BUTILO	≤ 52	≥ 48				OP7	3105	
PEROXICARBONATO DE POLI-tert-BUTILO E DE POLIÉTER	≤ 52		≥ 48			OP8	3107	
PEROXICROTONATO DE tert-BUTILO	≤ 77	≥ 23				OP7	3105	
PERÓXIDO DE ACETILACETONA	≤ 42	≥ 48			≥ 8	OP7	3105	2)
"	≤ 32 (pasta)					OP7	3106	20)
PERÓXIDO DE ACETILO E DE CICLO-HEXANO SULFONILO	≤ 82				≥ 12		3112	proibido
"	≤ 32		≥ 68				3115	proibido
PERÓXIDO DE tert-AMILO	≤ 100					OP8	3107	
PERÓXIDO DE BIS (CLORO-4 BENZOÍLO)	≤ 77				≥ 23	OP5	3102	3)
"	≤ 52 (pasta)					OP7	3106	20)
"	≤ 32			≥ 68			-	isento; 29)
PERÓXIDO DE BIS (DICLORO-2,4 BENZOÍLO)	≤ 77				≥ 23	OP5	3102	3)
"	≤ 52 (pasta)						3118	proibido
"	≤ 52 (pasta com óleo de silicone)					OP7	3106	
PERÓXIDO DE BIS (HIDROXI-1 CICLO-HEXILO)	≤ 100					OP7	3106	
PERÓXIDO DE BIS (METIL-2 BENZOÍLO)	≤ 87				≥ 13		3112	proibido
PERÓXIDO DE BIS (METILO-3 BENZOÍLO)+PERÓXIDO DE BENZOÍLO E DE METILO-3 BENZOÍLO+ PERÓXIDO DE DIBENZOÍLO	≤ 20+ ≤ 18+ ≤ 4		≥ 58				3115	proibido
PERÓXIDO DE BIS (METILO-4 BENZOÍLO)	≤ 52 (pasta com óleo de silicone)					OP7	3106	
PERÓXIDO DE BIS (TRIMETIL-3,5,5 HEXANOÍLO)	> 52 - 82	≥ 18					3115	proibido
"	≤ 52 (dispersão estável na água)						3119	proibido
"	> 38-52	≥ 48					3119	proibido
"	≤ 38	≥ 62					3119	proibido
PERÓXIDO DE tert-BUTILO E DE CUMILO	> 42 - 100					OP8	3109	
"	≤ 52			≥ 48		OP8	3108	

PERÓXIDO ORGÂNICO	Concentração (%)	Diluyente tipo A (%)	Diluyente tipo B (%) 1)	Matérias Sólidas inertes (%)	Água (%)	Método de embalagem	Nº ONU (rubrica genérica)	Observações (ver fim do quadro)
PERÓXIDO(S) DE CICLO-HEXANONA	≤ 91				≥ 9	OP6	3104	13)
"	≤ 72	≥ 28				OP7	3105	5)
"	≤ 72 (pasta)					OP7	3106	5), 20)
"	≤ 32			≥ 68			-	isento; 29)
PERÓXIDOS DE DIACETONA-ÁLCOOL	≤ 57		≥ 26		≥ 8		3115	proibido
PERÓXIDO DE DIACETILO	≤ 27		≥ 73				3115	proibido
PERÓXIDO DE DIBENZOÍLO	> 52 - 100			≤ 48		OP2	3102	3)
"	> 77 - 94				≥ 6	OP4	3102	3)
"	≤ 77				≥ 23	OP6	3104	
"	≤ 62			≥ 28	≥ 10	OP7	3106	
"	> 52 - 62 (pasta)					OP7	3106	20)
"	> 35 - 52			≥ 48		OP7	3106	
"	> 36 - 42	≥ 18			≤ 40	OP8	3107	
"	≤ 56,5 (pasta)				≥ 15	OP8	3108	
"	≤ 52 (pasta)					OP8	3108	20)
"	≤ 42 (dispersão estável na água)					OP8	3109	
"	≤ 35			≥ 65			-	isento; 29)
PERÓXIDO DE DI-tert-BUTILO	> 52 - 100					OP8	3107	
"	≤ 52		≥ 48			OP8	3109	25)
PERÓXIDO DE DICUMILO	> 52 - 100					OP8	3110	12)
"	≤ 52			≥ 48			-	isento; 29)
PERÓXIDO DE DIDECANOÍLO	≤ 100						3114	proibido
PERÓXIDO DE DIISOBUTIRILO	> 32 - 52		≥ 48				3111	proibido
"	≤ 32		≥ 68				3115	proibido
PERÓXIDO DE DILAUROÍLO	≤ 100					OP7	3106	
"	≤ 42 (dispersão estável na água)					OP8	3109	
PERÓXIDO DE DI-n-NONANOÍLO	≤ 100						3116	proibido
PERÓXIDO DE DI-n-OCTANOÍLO	≤ 100						3114	proibido
PERÓXIDO DE DIPROPIONILO	≤ 27		≥ 73				3117	proibido
PERÓXIDO DE DISUCCINILO	> 72 - 100					OP4	3102	3), 17)
"	≤ 72				≥ 28		3116	proibido
PERÓXIDO(S) DE METILCICLO-HEXANONA	≤ 67		≥ 33				3115	proibido

PERÓXIDO ORGÂNICO	Concentração (%)	Diluyente tipo A (%)	Diluyente tipo B (%) 1)	Matérias Sólidas inertes (%)	Água (%)	Método de embalagem	Nº ONU (rubrica genérica)	Observações (ver fim do quadro)
PERÓXIDO(S) DE METILETILCETONA	<i>ver obs. 8)</i>	≥ 48				OP5	3101	3), 8), 13)
"	<i>ver obs. 9)</i>	≥ 55				OP7	3105	9)
"	<i>ver obs. 10)</i>	≥ 60				OP8	3107	10)
PERÓXIDO(S) DE METILISOBUTILCETONA	≤ 62	≥ 19				OP7	3105	22)
PERÓXIDO(S) DE METILISOPROPILCETONA	<i>ver obs. 31)</i>	≥ 70				OP8	3109	31)
PERÓXIDO ORGÂNICO, LÍQUIDO, AMOSTRA DE						OP2	3103	11)
PERÓXIDO ORGÂNICO, LÍQUIDO, AMOSTRA DE, COM REGULAÇÃO DE TEMPERATURA							3113	proibido
PERÓXIDO ORGÂNICO, SÓLIDO, AMOSTRA DE						OP2	3104	11)
PERÓXIDO ORGÂNICO, SÓLIDO, AMOSTRA DE, COM REGULAÇÃO DE TEMPERATURA							3114	proibido
PEROXIDICARBONATO DE BIS (tert-BUTIL-4 CICLO-HEXILO)	≤ 100						3114	proibido
"	≤ 42 (dispersão estável na água)						3119	proibido
PEROXIDICARBONATO DE BIS (sec-BUTILO)	> 52 - 100						3113	proibido
"	≤ 52		≥ 48				3115	proibido
PEROXIDICARBONATO DE BIS (ÉTOXI-2 ÉTILO)	≤ 52		≥ 48				3115	proibido
PEROXIDICARBONATO DE BIS (MÉTOXI-3 BUTILO)	≤ 52		≥ 48				3115	proibido
PEROXIDICARBONATO DE BIS (FÉNOXI-2 ÉTILO)	> 85 - 100					OP5	3102	3)
"	≤ 85				≥ 15	OP7	3106	
PEROXIDICARBONATO DE DI-n-BUTILO	> 27 - 52		≥ 48				3115	proibido
"	≤ 27		≥ 73				3117	proibido
"	≤ 42 (dispersão estável na água, congelada)						3118	proibido
PEROXIDICARBONATO DE DICETILO	≤ 100						3120	proibido
"	≤ 42 (dispersão estável na água)						3119	proibido
PEROXIDICARBONATO DE DICICLOHEXILO	> 91 - 100						3112	proibido
"	≤ 91				≥ 9		3114	proibido
"	≤ 42 (dispersão estável na água)						3119	proibido
PEROXIDICARBONATO DE DIISOPROPILO	> 52 - 100						3112	proibido
"	≤ 52		≥ 48				3115	proibido
"	≤ 32	≥ 68					3115	proibido

PERÓXIDO ORGÂNICO	Concentração (%)	Diluyente tipo A (%)	Diluyente tipo B (%) 1	Matérias Sólidas inertes (%)	Água (%)	Método de embalagem	Nº ONU (rubrica genérica)	Observações (ver fim do quadro)
PEROXIDICARBONATO DE DIMIRISTILO	≤ 100						3116	proibido
"	≤ 42 (dispersão estável na água)						3119	proibido
PEROXIDICARBONATO DE DI-n-PROPILO	≤ 100						3113	proibido
"	≤ 77		≥ 23				3113	proibido
PEROXIDICARBONATO DE ETIL-2 HEXILO	> 77 - 100						3113	proibido
"	≤ 77		≥ 23				3115	proibido
"	≤ 62 (dispersão estável na água)						3119	proibido
"	≤ 52 (dispersão estável na água, congelada)						3120	proibido
PEROXIDICARBONATO DE ISOPROPILO E DE sec-BUTILO+PEROXIDICARBONATO DE BIS (sec-BUTILO)+PEROXIDICARBONATO DE DIISOPROPILO	≤ 32 + ≤ 15-18 + ≤ 12-15	≥ 38					3115	proibido
"	≤ 52 + ≤ 28 + ≤ 22						3111	proibido
PEROXIDIETILACETATO DE tert-BUTILO	≤ 100						3113	proibido
PEROXIISOBUTIRATO DE tert-BUTILO	> 52 - 77		≥ 23				3111	proibido
"	≤ 52		≥ 48				3115	proibido
PEROXINEODECANOATO DE tert-AMILO	≤ 77		≥ 23				3115	proibido
"	≤ 47	≥ 53					3119	proibido
PEROXINEODECANOATO DE tert-BUTILO	> 77 - 100						3115	proibido
"	≤ 77		≥ 23				3115	proibido
"	≤ 52 (dispersão estável na água)						3119	proibido
"	≤ 42 (dispersão estável na água, congelada)						3118	proibido
"	≤ 32	≥ 68					3119	proibido
PEROXINEODECANOATO DE CUMILO	≤ 87	≥ 13					3115	proibido
"	≤ 77		≥ 23				3115	proibido
"	≤ 52 (dispersão estável na água)						3119	proibido

PERÓXIDO ORGÂNICO	Concentração (%)	Diluyente tipo A (%)	Diluyente tipo B (%) 1	Matérias Sólidas inertes (%)	Água (%)	Método de embalagem	Nº ONU (rubrica genérica)	Observações (ver fim do quadro)
PEROXINEODECANOATO DE DIMETIL-1,1 HIDROXI-3 BUTILO	≤ 77	≥ 23					3115	proibido
"	≤ 52	≥ 48					3117	proibido
"	≤ 52 (dispersão estável na água)						3119	proibido
PEROXINEODECANOATO DE tert-HEXILO	≤ 71	≥ 29					3115	proibido
PEROXINEODECANOATO DE TETRAMETIL-1,1,3,3 BUTILO	≤ 72		≥ 28				3115	proibido
"	≤ 52 (dispersão estável na água)						3119	proibido
PEROXINEO-HEPTANOATO DE tert-BUTILO	≤ 77	≥ 23					3115	proibido
"	≤ 42 (dispersão estável na água)						3117	proibido
PEROXINEO-HEPTANOATO DE CUMILO	≤ 77	≥ 23					3115	proibido
PEROXINEO-HEPTANOATO DE DIMETIL-1,1 HIDROXI-3 BUTILO	≤ 52	≥ 48					3117	proibido
PEROXIPIVALATO DE tert-AMILO	≤ 77		≥ 23				3113	proibido
PEROXIPIVALATO DE tert-BUTILO	> 67 - 77	≥ 23					3113	proibido
"	> 27 - 67		≥ 33				3115	proibido
"	≤ 27		≥ 73				3119	proibido
PEROXIPIVALATO DE CUMILO	≤ 77		≥ 23				3115	proibido
PEROXIPIVALATO DE (ÉTIL-2 HEXANOÍL-PEROXI)-1 DIMETIL-1,3 BUTILO	≤ 52	≥ 45	≥ 10				3115	proibido
PEROXIPIVALATO DE tert-HEXILO	≤ 72		≥ 28				3115	proibido
PEROXIPIVALATO DE TETRAMETIL-1,1,3,3 BUTILO	≤ 77	≥ 23					3115	proibido
TRIMETIL-3,6,9 TRIMETIL-3,6,9 TRIPEROXONANO-1,4,7	≤ 42	≥ 58				OP7	3105	28)
"	≤ 17	≥ 18		≥ 65		OP8	3110	
TRIMETIL-3,5,5 PEROXI-HEXANOATO DE tert-AMILO	≤ 100					OP7	3105	
TRIMETIL-3,5,5 PEROXI-HEXANOATO DE tert-BUTILO	> 37 - 100					OP7	3105	
"	≤ 42			≥ 58		OP7	3106	
"	≥ 37		≥ 63			OP8	3109	

Observações (relativas à última coluna do quadro 2.2.52.4)

- 1) Um diluente do tipo B pode ser sempre substituído por um diluente do tipo A. O ponto de ebulição do diluente tipo B deve ser superior em pelo menos 60 °C à TDA do peróxido orgânico.
- 2) Oxigénio activo $\leq 4,7\%$.
- 3) Requer etiqueta de risco subsidiário de "MATÉRIA EXPLOSIVA" (Modelo N.º 1, ver 5.2.2.2.2.).
- 4) O diluente pode ser substituído por peróxido de di-tert-butilo.
- 5) Oxigénio activo $\leq 9\%$.
- 6) (Reservado)
- 7) (Reservado)
- 8) Oxigénio activo $> 10\%$ e $\leq 10,7\%$ com ou sem água.
- 9) Oxigénio activo $\leq 10\%$, com ou sem água.
- 10) Oxigénio activo $\leq 8,2\%$, com ou sem água.
- 11) Ver 2.2.52.1.9.
- 12) Para os PERÓXIDOS ORGÁNICOS DO TIPO F, a quantidade por recipiente pode ir até 2 000 kg, em função dos resultados dos ensaios em larga escala.
- 13) Requer etiqueta de risco subsidiário de "MATÉRIA CORROSIVA" (Modelo N.º 8, ver 5.2.2.2.2.).
- 14) Preparações de ácido peroxiacético que satisfaçam os critérios do 20.4.3 d) do Manual de Ensaios e de Critérios.
- 15) Preparações de ácido peroxiacético que satisfaçam os critérios do 20.4.3 e) do Manual de Ensaios e de Critérios.
- 16) Preparações de ácido peroxiacético que satisfaçam os critérios do 20.4.3 f) do Manual de Ensaios e de Critérios.
- 17) A adição de água a este peróxido orgânico reduz a sua estabilidade térmica.
- 18) A etiqueta de risco subsidiário de "MATÉRIA CORROSIVA" (Modelo N.º 8, ver 5.2.2.2.2) não é necessária para concentrações inferiores a 80%.
- 19) Mistura com peróxido de hidrogénio, água e ácido(s).
- 20) Com um diluente do tipo A, com ou sem água.
- 21) Com pelo menos 25% (massa) do diluente do tipo A, adicionado ao etilbenzeno.
- 22) Com pelo menos 19% (massa) do diluente do tipo A adicionado à metilisobutilacetona.
- 23) Com menos de 6% de peróxido de di-tert-butilo.
- 24) Até 8% de isopropil-1 hidroperoxi isopropil-4 hidroxibenzeno.
- 25) Diluente do tipo B cujo ponto de ebulição é superior a 110 °C.
- 26) Com menos de 0,5% de hidroperóxidos.
- 27) Para concentrações superiores 56%, requer etiqueta de risco subsidiário "MATÉRIA CORROSIVA" (Modelo N.º 8, ver 5.2.2.2.2.).
- 28) Oxigénio activo $\leq 7,6\%$ num diluente do tipo A que tenha um ponto de ebulição compreendido entre 200 °C e 260 °C.
- 29) Não submetido às prescrições aplicáveis à classe 5.2 do RID.
- 30) Diluente do tipo B cujo ponto de ebulição é superior a 130 °C.
- 31) Oxigénio activo $\leq 6,7\%$.

2.2.61 Classe 6.1 Matérias tóxicas**2.2.61.1 Critérios**

2.2.61.1.1 O título da classe 6.1 abrange as matérias das quais se sabe, por experiência, ou das quais se pode admitir, a partir de experiências feitas com animais, que elas podem, em quantidade relativamente fraca, numa acção única ou de curta duração, prejudicar a saúde das pessoas ou causar a morte por inalação, por absorção cutânea ou por ingestão.

NOTA: Os *microorganismos e os organismos geneticamente modificados* devem ser afectados a esta classe se preencherem as condições da mesma.

2.2.61.1.2 As matérias da classe 6.1 estão subdivididas como segue:

T Matérias tóxicas sem risco subsidiário:

- T1 Orgânicas, líquidas;
- T2 Orgânicas, sólidas;
- T3 Organometálicas;
- T4 Inorgânicas, líquidas;
- T5 Inorgânicas, sólidas;
- T6 Pesticidas, líquidas;
- T7 Pesticidas, sólidas;
- T8 Amostras;
- T9 Outras matérias tóxicas;

TF Matérias tóxicas inflamáveis:

- TF1 Líquidas;
- TF2 Líquidas, pesticidas;
- TF3 Sólidas;

TS Matérias tóxicas susceptíveis de auto-aquecimento, sólidas;

TW Matérias tóxicas que, em contacto com água, libertam gases inflamáveis:

- TW1 Líquidas;
- TW2 Sólidas;

TO Matérias tóxicas comburentes:

- TO1 Líquidas;
- TO2 Sólidas;

TC Matérias tóxicas corrosivas:

- TC1 Orgânicas, líquidas;
- TC2 Orgânicas, sólidas;
- TC3 Inorgânicas, líquidas;
- TC4 Inorgânicas, sólidas;

TFC Matérias tóxicas inflamáveis corrosivas.

TFW Matérias tóxicas inflamáveis que, em contacto com água, libertam gases inflamáveis.

Definições

2.2.61.1.3 Para os fins do RID, entende-se:

Por DL_{50} (*dose média letal*) para a toxicidade aguda à ingestão, a dose estatisticamente estabelecida para uma substância que, administrada de uma só vez por via oral, é susceptível de causar a morte, num prazo de 14 dias, da metade de

um grupo de ratos albinos jovens adultos. A DL_{50} é expressa em massa de substância testada por unidade de massa corporal do animal submetido à experiência (mg/kg);

Por DL_{50} para a toxicidade aguda à absorção cutânea, a dose de matéria administrada por contacto contínuo durante 24 horas sobre a pele nua de coelhos albinos, que tem a maior probabilidade de causar a morte, num prazo de 14 dias, da metade dos animais do grupo. O número de animais submetidos a este ensaio deve ser suficiente para que o resultado seja estatisticamente significativo e esteja em conformidade com as boas práticas farmacológicas. O resultado é expresso em mg por kg de massa corporal;

Por CL_{50} para a toxicidade aguda à inalação, a concentração de vapor, de nevoeiro ou de poeira administrada por inalação contínua, durante uma hora, a um grupo de ratos albinos jovens adultos machos e fêmeas, que tem as maiores probabilidades de provocar a morte a metade dos animais do grupo num prazo de 14 dias. Uma matéria sólida deve ser submetida a um ensaio se existir o risco de 10% (massa), pelo menos, da sua massa total ser constituída por poeiras susceptíveis de serem inaladas, por exemplo, se o diâmetro aerodinâmico desta fracção-partículas for, no máximo, 10 micron. Uma matéria líquida deve ser submetida a ensaio se houver risco de fuga de nevoeiros do recipiente estanque utilizado para o transporte. Tanto para as matérias sólidas como para as líquidas, mais de 90% (massa) da amostra preparada para o ensaio deve ser constituída por partículas susceptíveis de serem inaladas conforme é definido acima. O resultado é expresso em mg por litro de ar para as poeiras e vapores e em ml por m³ de ar (ppm) para os vapores.

Classificação e afectação aos grupos de embalagem

2.2.61.1.4 As matérias da classe 6.1 devem ser classificadas em três grupos de embalagem, segundo o grau de perigo que apresentam para o transporte, como se indica:

Grupo de embalagem I:	Matérias muito tóxicas
Grupo de embalagem II:	Matérias tóxicas
Grupo de embalagem III:	Matérias levemente tóxicas

2.2.61.1.5 As matérias, misturas, soluções e objectos classificados na classe 6.1 são enumerados no Quadro A do Capítulo 3.2. A afectação das matérias, misturas e soluções, que não são expressamente mencionadas no Quadro A do Capítulo 3.2, na rubrica apropriada da subsecção 2.2.61.3 e no grupo de embalagem pertinente, de acordo com as disposições do Capítulo 2.1, deve ser feita segundo os critérios seguintes dos 2.2.61.1.6 a 2.2.61.1.11.

2.2.61.1.6 Para avaliar o grau de toxicidade deve ter-se em conta os efeitos constatados sobre o ser humano em certos casos de intoxicação accidental, assim como as propriedades particulares de cada matéria: estado líquido, grande volatilidade, propriedades particulares de absorção cutânea, efeitos biológicos especiais.

2.2.61.1.7 Na ausência de observações feitas sobre o ser humano, o grau de toxicidade é estabelecido recorrendo às informações disponíveis provenientes de ensaios sobre animais, segundo o seguinte quadro:

	Grupo de embalagem	Toxicidade à ingestão DL_{50} (mg/kg)	Toxicidade à absorção cutânea DL_{50} (mg/kg)	Toxicidade à inalação de poeiras e nevoeiros CL_{50} (mg/l)
muito tóxicas	I	≤ 5	≤ 50	≤ 0,2
tóxicas	II	> 5 e ≤ 50	> 50 e ≤ 200	> 0,2 e ≤ 2
levemente tóxicas	III ^a	> 50 e ≤ 300	> 200 e ≤ 1000	> 2 e ≤ 4

^{a)} As matérias utilizadas na produção de gases lacrimogéneos devem ser incluídas no grupo de embalagem II mesmo que os dados sobre a sua toxicidade correspondam aos critérios do grupo de embalagem III.

2.2.61.1.7.1 Quando uma matéria apresenta diferentes graus de toxicidade para dois ou vários modos de exposição, deve ser tomada para a classificação a toxicidade mais elevada.

2.2.61.1.7.2 As matérias que correspondem aos critérios da classe 8 cuja toxicidade à inalação de poeiras e nevoeiros (CL_{50}) corresponde ao grupo de embalagem I, só devem ser incluídas na classe 6.1 se simultaneamente a toxicidade à ingestão ou à absorção cutânea corresponder, no mínimo, aos grupos de embalagem I ou II. Caso contrário, a matéria deve ser afectada à classe 8 se necessário (ver 2.2.8.1.5).

2.2.61.1.7.3 Os critérios de toxicidade à inalação de poeiras e nevoeiros têm como base os dados da CL_{50} para uma exposição de uma hora, e estas informações devem ser utilizadas sempre que estão disponíveis. Todavia, quando estão apenas disponíveis os dados da CL_{50} para uma exposição de 4 horas, os valores correspondentes podem ser multiplicados

por quatro, e o resultado substituído pelo do critério atrás referido, ou seja, o valor quadruplicado da CL₅₀ (4 horas) é considerado equivalente à CL₅₀ (1 hora).

Toxicidade à inalação de vapores

2.2.61.1.8 Os líquidos que libertam vapores tóxicos devem ser classificados nos grupos de embalagem seguintes, representando a letra "V" a concentração (em ml/m³ de ar) de vapor (volatilidade) saturada no ar, a 20 °C e à pressão atmosférica normal:

	Grupo de embalagem	
muito tóxicas	I	Se $V \geq 10 CL_{50}$ e $CL_{50} \leq 1\,000 \text{ ml/m}^3$
tóxicas	II	Se $V \geq \square CL_{50}$ e $CL_{50} \leq 3\,000 \text{ ml/m}^3$ e se os critérios para o grupo de embalagem I não forem satisfeitos
levemente tóxicas	III ^a	Se $V \geq 1/5 CL_{50}$ e $CL_{50} \leq 5\,000 \text{ ml/m}^3$ e se os critérios para os grupos de embalagem I e II não forem satisfeitos

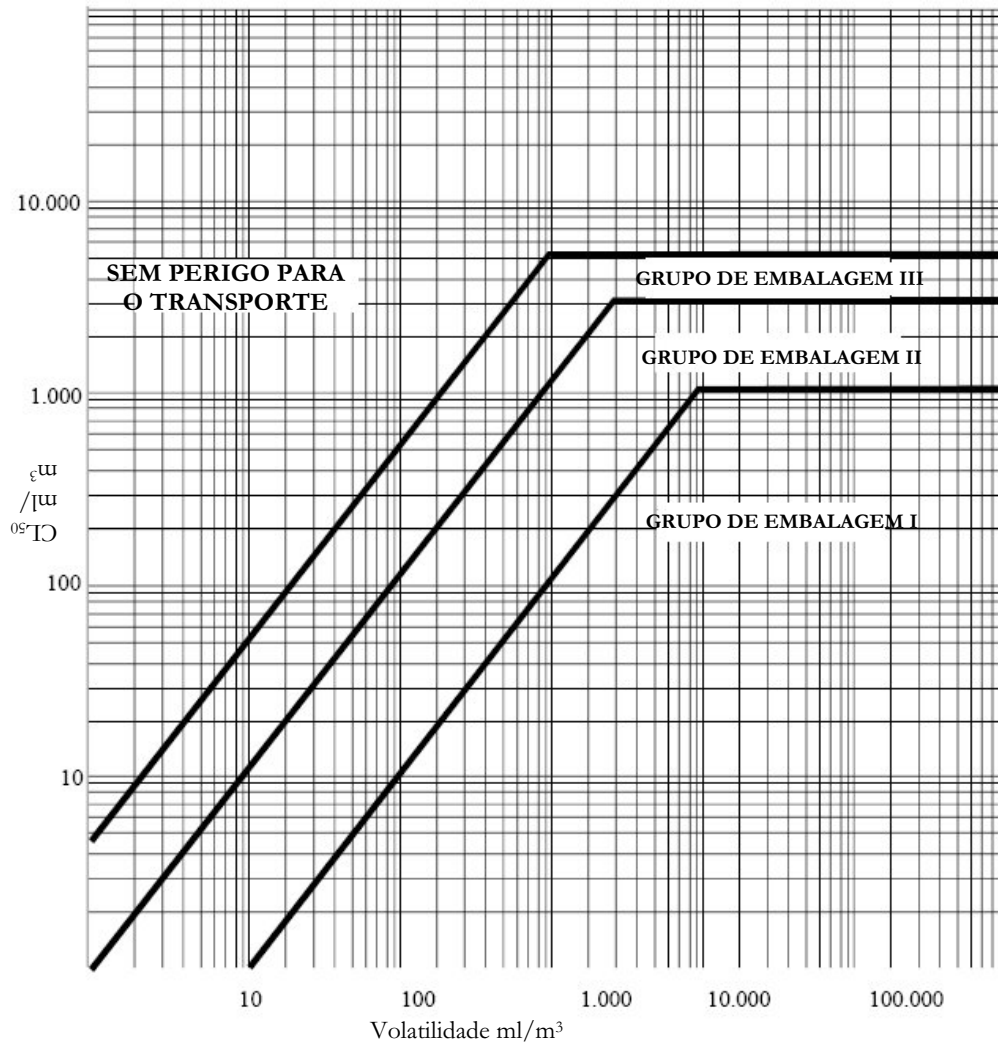
^a *As matérias utilizadas na produção de gases lacrimogéneos devem ficar incluídas no grupo de embalagem II mesmo que os dados sobre a sua toxicidade correspondam aos critérios do grupo de embalagem III.*

Estes critérios de toxicidade à inalação de vapores têm por base os dados sobre a CL₅₀ para uma exposição de uma hora, devendo estas informações ser utilizadas sempre que disponíveis.

Todavia, quando só estão disponíveis os dados sobre a CL₅₀ para uma exposição de 4 horas aos vapores, os valores correspondentes podem ser multiplicados por dois e o resultado substituído pelos critérios atrás referidos, ou seja, o dobro do valor da CL₅₀ (4 horas) é considerado equivalente ao valor da CL₅₀ (1 hora).

Nesta figura, os critérios são representados sob a forma gráfica, a fim de facilitar a classificação. No entanto, em virtude das aproximações inerentes ao uso dos gráficos, a toxicidade das matérias cuja representação gráfica das coordenadas se encontra na proximidade ou precisamente nas linhas de separação, deve ser verificada com a ajuda de critérios numéricos.

LINHAS DE SEPARAÇÃO ENTRE OS GRUPOS DE EMBALAGEM



Misturas de líquidos

2.2.61.1.9 As misturas de líquidos que são tóxicas por inalação devem ser afectadas aos grupos de embalagem segundo os critérios seguintes:

2.2.61.1.9.1 Se for conhecida a CL₅₀ para cada uma das matérias tóxicas que entram na mistura, o grupo de embalagem pode ser determinado como segue:

a) Cálculo da CL₅₀ da mistura:

$$CL_{50} \text{ (mistura)} = \frac{1}{\sum_{i=1}^n \frac{f_i}{CL_{50i}}}$$

onde f_i = fracção molar do constituinte i da mistura

CL_{50i} = concentração letal média do constituinte i , em ml/m³

b) Cálculo da volatilidade de cada constituinte da mistura:

$$V_i = P_i \times \frac{10^6}{101,3} \text{ em ml/m}^3$$

onde P_i = pressão parcial do constituinte i , em kPa a 20 °C e à pressão atmosférica normal

- c) Cálculo da relação da volatilidade com a CL₅₀:

$$R = \sum_{i=1}^n \left(\frac{V_i}{CL_{50i}} \right)$$

- d) Os valores calculados para a CL₅₀ (mistura) e R servem então para determinar o grupo de embalagem da mistura:

Grupo de embalagem I: $R \geq 10$ e CL_{50} (mistura) $\leq 1\,000$ ml/m³;

Grupo de embalagem II: $R \geq 1$ e CL_{50} (mistura) $\leq 3\,000$ ml/m³ e se a mistura não corresponder aos critérios do grupo de embalagem I;

Grupo de embalagem III: $R \geq 1/5$ e CL_{50} (mistura) $\leq 5\,000$ ml/m³ e se a mistura não corresponder aos critérios dos grupos de embalagem I ou II.

2.2.61.1.9.2 Se a CL₅₀ dos constituintes tóxicos não for conhecida, a mistura pode ser afectada a um grupo por meio de ensaios simplificados de limiares de toxicidade que se seguem. Nesse caso, é o grupo de embalagem mais restritivo que deve ser determinado e utilizado para o transporte da mistura.

2.2.61.1.9.3 Uma mistura só é afectada ao grupo de embalagem I se corresponder aos dois critérios seguintes:

- Uma amostra da mistura líquida é vaporizada e diluída com o ar de modo a obter uma atmosfera de ensaio a 1 000 ml/m³ de mistura vaporizada no ar. Dez ratos albinos (cinco machos e cinco fêmeas) são expostos durante uma hora a esta atmosfera de ensaio e seguidamente observados durante 14 dias. Se pelo menos cinco dos animais morrerem durante este período de observação, admite-se que a CL₅₀ da mistura é igual ou inferior a 1 000 ml/m³;
- Uma amostra de vapor em equilíbrio com a mistura líquida é diluída com nove volumes iguais de ar, de modo a formar uma atmosfera de ensaio. Dez ratos albinos (cinco machos e cinco fêmeas) são expostos durante uma hora a esta atmosfera e de seguida observados durante 14 dias. Se pelo menos cinco dos animais morrerem durante este período de observação, admite-se que a mistura tem uma volatilidade igual ou superior a 10 vezes a CL₅₀ da mistura.

2.2.61.1.9.4 Uma mistura só é afectada ao grupo de embalagem II se corresponder aos dois critérios que se seguem, e se não satisfizer os critérios do grupo de embalagem I:

- Uma amostra de mistura líquida é vaporizada e diluída com o ar de modo a obter uma atmosfera de ensaio a 3 000 ml/m³ de mistura vaporizada no ar. Dez ratos albinos (cinco machos e cinco fêmeas) são expostos durante uma hora a esta atmosfera e de seguida observados durante 14 dias. Se pelo menos cinco dos animais morrerem durante este período de observação, admite-se que a CL₅₀ da mistura é igual ou inferior a 3 000 ml/m³;
- Uma amostra de vapor em equilíbrio com a mistura líquida é utilizada para constituir uma atmosfera de ensaio. Dez ratos albinos (cinco machos e cinco fêmeas) são expostos durante uma hora a esta atmosfera e de seguida observados durante 14 dias. Se pelo menos cinco dos animais morrerem durante este período de observação, admite-se que a mistura tem uma volatilidade igual ou superior à CL₅₀ da mistura.

2.2.61.1.9.5 Uma mistura só é classificada no grupo de embalagem III se corresponder aos dois critérios que se seguem, e se não satisfizer os critérios dos grupos de embalagem I ou II:

- Uma amostra de mistura líquida é vaporizada e diluída com o ar de modo a obter uma atmosfera de ensaio a 5 000 ml/m³ de mistura vaporizada no ar. Dez ratos albinos (cinco machos e cinco fêmeas) são expostos durante uma hora a esta atmosfera e de seguida observados durante 14 dias. Se pelo menos cinco dos animais morrerem durante este período de observação, admite-se que a CL₅₀ da mistura é igual ou inferior a 5 000 ml/m³;
- A concentração de vapor (volatilidade) da mistura líquida é medida; se for igual ou superior a 1 000 ml/m³, admite-se que a mistura tem uma volatilidade igual ou superior a 1/5 da CL₅₀ da mistura.

Métodos de cálculo da toxicidade das misturas à ingestão e à absorção cutânea

2.2.61.1.10 Para classificar as misturas da classe 6.1 e afectá-las ao grupo de embalagem apropriado de acordo com os critérios de toxicidade à ingestão e à absorção cutânea (ver 2.2.61.1.3), é necessário calcular a DL₅₀ aguda da mistura.

2.2.61.1.10.1 Se uma mistura contiver apenas uma substância activa cuja DL₅₀ é conhecida, na falta de dados fiáveis sobre a toxicidade aguda à ingestão e à absorção cutânea da mistura a transportar, pode obter-se a DL₅₀ à ingestão ou à absorção cutânea pelo método seguinte:

$$DL_{50} \text{ da preparação} = \frac{DL_{50} \text{ da substância activa} \times 100}{\text{percentage m da substância activa (massa)}}$$

2.2.61.1.10.2 Se uma mistura contiver mais de uma substância activa, pode recorrer-se a três métodos possíveis para calcular a sua DL₅₀ à ingestão ou à absorção cutânea. O método recomendado consiste em obter dados fiáveis sobre a toxicidade aguda à ingestão e à absorção cutânea relativos à mistura real a transportar. Se não existirem dados precisos fiáveis, poderá recorrer-se a um dos seguintes métodos:

a) Classificar a preparação em função do constituinte mais perigoso da mistura, como se estivesse presente na mesma concentração que a concentração total de todos os constituintes activos;

b) Aplicar a fórmula:

na qual:

$$\frac{C_A}{T_A} + \frac{C_B}{T_B} + \dots + \frac{C_Z}{T_Z} = \frac{100}{T_M}$$

C = a concentração em percentagem do constituinte A, B, ... Z da mistura;

T = a DL₅₀ à ingestão do constituinte A, B, ... Z;

T_M = a DL₅₀ à ingestão da mistura.

NOTA: Esta fórmula pode igualmente servir para a toxicidade à absorção cutânea, na condição de que esta informação exista para as mesmas espécies no que respeita a todos os constituintes. A utilização desta fórmula não tem em conta eventuais fenómenos de potenciação ou de protecção.

Classificação de pesticidas

2.2.61.1.11 Todas as substâncias activas dos pesticidas e das suas preparações, para as quais a CL₅₀ ou a DL₅₀ são conhecidas e são classificadas na classe 6.1, devem ser afectadas aos grupos de embalagem apropriados, em conformidade com os critérios de 2.2.61.1.6 a 2.2.61.1.9 anteriores. As substâncias e as preparações que apresentam riscos subsidiários devem ser classificadas segundo a ordem de preponderância das características de perigo do quadro em 2.1.3.10 e incluídas no grupo de embalagem apropriado.

2.2.61.1.11.1 Se a DL₅₀ à ingestão ou à absorção cutânea de uma preparação de pesticidas não for conhecida, mas da qual se conhece a DL₅₀ do seu ingrediente ou dos seus ingredientes activos, a DL₅₀ da preparação pode ser obtida seguindo o método exposto em 2.2.61.1.10.

NOTA: Os dados de toxicidade relativos à DL₅₀ de um certo número de pesticidas correntes podem ser obtidos na edição mais recente do documento "The WHO Recommended Classification of Pesticides by Hazard and Guidelines to Classification" (Classificação dos pesticidas pelo grau de perigo e directrizes de classificação recomendadas pela Organização Mundial de Saúde), disponível no âmbito do Programa Internacional sobre a Segurança das Substâncias Químicas, Organização Mundial de Saúde (OMS), CH-1211 Genève 27, Suisse. Se bem que este documento possa servir como fonte de dados sobre a DL₅₀ dos pesticidas, o seu sistema de classificação não deve ser utilizado para fins de classificação dos pesticidas para o transporte, ou da sua afectação a um grupo de embalagem, as quais devem ser feitas em conformidade com o RID.

2.2.61.1.11.2 A designação oficial utilizada para o transporte de um pesticida deve ser escolhida em função do ingrediente activo, do estado físico do pesticida e de qualquer risco subsidiário que seja susceptível de apresentar (ver 3.1.2).

2.2.61.1.12 Sempre que as matérias da classe 6.1, em consequência da adição de outras matérias, mudam para categorias de perigo que não sejam aquelas a que pertencem as matérias expressamente mencionadas no Quadro A do Capítulo 3.2, essas misturas ou soluções devem ser afectadas às rubricas a que pertencem com base no seu perigo real.

NOTA: Para classificar as soluções e as misturas (tais como preparações e resíduos), ver igualmente 2.1.3.

2.2.61.1.13 Com base nos critérios dos 2.2.61.1.6 a 2.2.61.1.11, pode igualmente determinar-se se a natureza de uma solução ou de uma mistura expressamente mencionadas, ou contendo uma matéria expressamente mencionada, é tal que a solução ou mistura não estão submetidas às prescrições desta classe.

2.2.61.1.14 As matérias, soluções e misturas, com excepção das substâncias e preparações utilizadas como pesticidas, que não sejam classificadas como tóxicas agudas da categoria 1, 2 ou 3 em conformidade com o Regulamento (CE) n.º 1272/2008²⁵, podem ser consideradas como matérias que não pertencem à classe 6.1.

2.2.61.2 Matérias não admitidas ao transporte

2.2.61.2.1 As matérias quimicamente instáveis da classe 6.1 não são admitidas ao transporte a menos que tenham sido tomadas as precauções necessárias para prevenir a possibilidade de uma decomposição ou polimerização perigosa nas condições normais de transporte. Para as precauções necessárias para evitar a polimerização, ver a disposição especial 386 do Capítulo 3.3. Com esse objectivo deve-se, em particular, garantir que os recipientes e as cisternas não contenham matérias que possam favorecer essas reacções.

2.2.61.2.2 As matérias e misturas seguintes não são admitidas ao transporte:

- O cianeto de hidrogénio (anidro ou em solução), que não corresponda às descrições dos N.ºs ONU 1051, 1613, 1614 e 3294;
- Os metais carbonilos com um ponto de inflamação inferior a 23 °C, com excepção dos N.ºs ONU 1259 NÍQUEL-TETRACARBONILO e 1994 FER-PENTACARBONILO;
- O TETRACLORO-2, 3, 7, 8 DIBENZO-P-DIOXINA (TCDD) em concentrações consideradas como muito tóxicas segundo os critérios do 2.2.61.1.7;
- O N.º ONU 2249 ÉTER DICLORODIMETÍLICO SIMÉTRICO;
- As preparações de fosforetos sem aditivos para retardar a libertação de gases tóxicos inflamáveis.
- As seguintes matérias não são admitidas ao transporte por modo ferroviário:
 - O azoteto de bário, no estado seco ou com menos de 50% de água ou de álcool;
 - O N.º ONU 0135 FULMINATO DE MERCÚRIO, HUMEDECIDO.

²⁵

Regulamento (CE) n.º 1272/2008 do Parlamento Europeu e do Conselho, de 16 de Dezembro de 2008, relativo à classificação, rotulagem e embalagem de substâncias e misturas, que altera e revoga as Directivas 67/548/CEE e 1999/45/CE; e que altera o Regulamento (CE) n.º 1907/2006, publicado no Jornal Oficial da União Europeia, n.º L 353, de 31 de Dezembro de 2008, p 1-1355.

2.2.61.3 Lista das rubricas colectivas

Matérias tóxicas sem risco subsidiário

Orgânicas	líquidas ^a	T1	1583 CLOROPICRINA EM MISTURA, N.S.A
			1602 CORANTE LÍQUIDO TÓXICO, N.S.A. ou 1602 MATÉRIA INTERMÉDIA LÍQUIDA PARA CORANTE, TÓXICA, N.S.A. 1693 MATÉRIA DESTINADA À PRODUÇÃO DE GASES LACRIMOGÊNEOS LÍQUIDA, N.S.A. 1851 MEDICAMENTO LÍQUIDO TÓXICO, N.S.A. 2206 ISOCIANATOS TÓXICOS, N.S.A. ou 2206 ISOCIANATO TÓXICO EM SOLUÇÃO, N.S.A. 3140 ALCALÓIDES LÍQUIDOS, N.S.A. ou 3140 SAIS DE ALCALÓIDES LÍQUIDOS, N.S.A. 3142 DESINFECTANTE LÍQUIDO TÓXICO, N.S.A. 3144 COMPOSTO LÍQUIDO DE NICOTINA, N.S.A. ou 3144 PREPARAÇÃO LÍQUIDA DE NICOTINA, N.S.A. 3172 TOXINAS EXTRAÍDAS DE ORGANISMOS VIVOS, LÍQUIDAS, N.S.A. 3276 NITRILOS LÍQUIDOS TÓXICOS, N.S.A. 3278 COMPOSTO ORGANOFOSFORADO LÍQUIDO TÓXICO, N.S.A. 3381 LÍQUIDO TÓXICO À INALAÇÃO, N.S.A., com CL ₅₀ inferior ou igual a 200 ml/m ³ e concentração de vapor saturado superior ou igual a 500 CL ₅₀ 3382 LÍQUIDO TÓXICO À INALAÇÃO, N.S.A., com CL ₅₀ inferior ou igual a 1000 ml/m ³ e concentração de vapor saturado superior ou igual a 10 CL ₅₀ 2810 LÍQUIDO ORGÂNICO TÓXICO, N.S.A.
	sólidas ^{a, b}	T2	1544 ALCALÓIDES SÓLIDOS, N.S.A. ou 1544 SAIS DE ALCALÓIDES SÓLIDOS, N.S.A. 1601 DESINFECTANTE SÓLIDO TÓXICO, N.S.A. 1655 COMPOSTO SÓLIDO DE NICOTINA, N.S.A. ou 1655 PREPARAÇÃO SÓLIDA DE NICOTINA, N.S.A. 3448 MATÉRIA DESTINADA À PRODUÇÃO DE GASES LACRIMOGÊNEOS SÓLIDA, N.S.A. 3143 CORANTE SÓLIDO TÓXICO, N.S.A. ou 3143 MATÉRIA INTERMÉDIA SÓLIDA PARA CORANTE, TÓXICA, N.S.A. 3462 TOXINAS EXTRAÍDAS DE ORGANISMOS VIVOS, SÓLIDAS, N.S.A. 3249 MEDICAMENTO SÓLIDO TÓXICO, N.S.A. 3464 COMPOSTO ORGANOFOSFORADO SÓLIDO TÓXICO, N.S.A. 3439 NITRILOS SÓLIDOS TÓXICOS, N.S.A. 2811 SÓLIDO ORGÂNICO TÓXICO, N.S.A.
Organometálicas ^{c, d}			T3

Inorgânicas	líquidas ^e	T4	1556 COMPOSTO LÍQUIDO DE ARSÊNIO, N.S.A., inorgânico, incluindo, arseniatos n.s.a., arsenitos n.s.a. e sulfuretos de arsénio n.s.a. 1935 CIANETO EM SOLUÇÃO, N.S.A. 2024 COMPOSTO DE MERCÚRIO, LÍQUIDO, N.S.A. 3141 COMPOSTO INORGÂNICO LÍQUIDO DE ANTIMÓNIO, N.S.A. 3440 COMPOSTO DE SELÊNIO, LÍQUIDO, N.S.A. 3381 LÍQUIDO TÓXICO À INALAÇÃO, N.S.A., com CL ₅₀ inferior ou igual a 200 ml/m ³ e concentração de vapor saturado superior ou igual a 500 CL ₅₀ 3382 LÍQUIDO TÓXICO À INALAÇÃO, N.S.A., com CL ₅₀ inferior ou igual a 1000 ml/m ³ e concentração de vapor saturado superior ou igual a 10 CL ₅₀ 3287 LÍQUIDO INORGÂNICO TÓXICO, N.S.A.
	sólidas ^{f, g}	T5	1549 COMPOSTO INORGÂNICO SÓLIDO DE ANTIMÓNIO, N.S.A. 1557 COMPOSTO SÓLIDO DE ARSÊNICO, N.S.A., inorgânico, incluindo, arseniatos n.s.a., arsenitos n.s.a. e sulfuretos de arsénio n.s.a. 1564 COMPOSTO DE BÁRIO, N.S.A. 1566 COMPOSTO DE BERÍLIO, N.S.A. 1588 CIANETOS INORGÂNICOS, SÓLIDOS, N.S.A. 1707 COMPOSTO DE TÁLIO, N.S.A. 2025 COMPOSTO DE MERCÚRIO, SÓLIDO, N.S.A. 2291 COMPOSTO DE CHUMBO, SOLÚVEL, N.S.A. 2570 COMPOSTO DE CÁDMIO 2630 SELENIATOS ou 2630 SELENITOS 2856 FLUOROSSILICATOS, N.S.A. 3283 COMPOSTO DE SELÊNIO, SÓLIDO, N.S.A. 3284 COMPOSTO DE TELÚRIO, N.S.A. 3285 COMPOSTO DE VANÁDIO, N.S.A. 3288 SÓLIDO INORGÂNICO, TÓXICO, N.S.A.
Pesticidas	líquidas ^h	T6	2992 CARBAMATO PESTICIDA LÍQUIDO TÓXICO 2994 PESTICIDA ARSENICAL LÍQUIDO TÓXICO 2996 PESTICIDA ORGANOCOLORADO LÍQUIDO TÓXICO 2998 TRIAZINA PESTICIDA LÍQUIDO TÓXICO 3006 TIOCARBAMATO PESTICIDA LÍQUIDO TÓXICO 3010 PESTICIDA CÚPRICO LÍQUIDO TÓXICO 3012 PESTICIDA MERCURIAL LÍQUIDO TÓXICO 3014 NITROFENOL SUBSTITUÍDO PESTICIDA LÍQUIDO TÓXICO 3016 PESTICIDA BIPIRIDÍLICO LÍQUIDO TÓXICO 3018 PESTICIDA ORGANOFOSFORADO LÍQUIDO TÓXICO 3020 PESTICIDA ORGANOESTÂNICO LÍQUIDO TÓXICO 3026 PESTICIDA CUMARÍNICO LÍQUIDO TÓXICO 3348 ÁCIDO FENOXIACÉTICO, DERIVADO PESTICIDA LÍQUIDO, TÓXICO 3352 PIRETRÓIDE PESTICIDA LÍQUIDO, TÓXICO 2902 PESTICIDA LÍQUIDO TÓXICO, N.S.A.
	sólidas ^h	T7	2757 CARBAMATO PESTICIDA SÓLIDO TÓXICO 2759 PESTICIDA ARSENICAL SÓLIDO TÓXICO 2761 PESTICIDA ORGANOCOLORADO SÓLIDO TÓXICO 2763 TRIAZINA PESTICIDA SÓLIDO TÓXICO 2771 TIOCARBAMATO PESTICIDA SÓLIDO TÓXICO 2775 PESTICIDA CÚPRICO SÓLIDO TÓXICO 2777 PESTICIDA MERCURIAL SÓLIDO TÓXICO 2779 NITROFENOL SUBSTITUÍDO PESTICIDA SÓLIDO TÓXICO 2781 PESTICIDA BIPIRIDÍLICO SÓLIDO TÓXICO 2783 PESTICIDA ORGANOFOSFORADO SÓLIDO TÓXICO 2786 PESTICIDA ORGANOESTÂNICO SÓLIDO TÓXICO 3027 PESTICIDA CUMARÍNICO SÓLIDO TÓXICO 3048 PESTICIDA DE FOSFORETO DE ALUMÍNIO 3345 ÁCIDO FENOXIACÉTICO, DERIVADO PESTICIDA SÓLIDO, TÓXICO 3349 PIRETRÓIDE PESTICIDA SÓLIDO TÓXICO 2588 PESTICIDA SÓLIDO TÓXICO, N.S.A.
Amostras		T8	3315 AMOSTRA QUÍMICA TÓXICA
Outras matérias tóxicas ⁱ		T9	3243 SÓLIDOS CONTENDO LÍQUIDO TÓXICO, N.S.A.

Matérias tóxicas com risco(s) subsidiário(s)

Inflamáveis	TF	líquidas ^{j, k}	TF1	3071 MERCAPTANOS LÍQUIDOS TÓXICOS, INFLAMÁVEIS, N.S.A. ou 3071 MERCAPTANOS EM MISTURA LÍQUIDA TÓXICA, INFLAMÁVEL, N.S.A. 3080 ISOCIANATOS TÓXICOS, INFLAMÁVEIS, N.S.A., ou 3080 ISOCIANATO TÓXICO, INFLAMÁVEL, EM SOLUÇÃO, N.S.A. 3275 NITRILOS TÓXICOS, INFLAMÁVEIS, N.S.A. 3279 COMPOSTO ORGANOFOSFORADO TÓXICO, INFLAMÁVEL, N.S.A. 3383 LÍQUIDO TÓXICO À INALAÇÃO, INFLAMÁVEL, N.S.A., com CL ₅₀ inferior ou igual a 200 ml/m ³ e concentração de vapor saturado superior ou igual a 500 CL ₅₀ 3384 LÍQUIDO TÓXICO À INALAÇÃO, INFLAMÁVEL, N.S.A., com CL ₅₀ inferior ou igual a 1000 ml/m ³ e concentração de vapor saturado superior ou igual a 10 CL ₅₀ 2929 LÍQUIDO ORGÂNICO TÓXICO, INFLAMÁVEL, N.S.A.
		pesticidas (ponto de inflamação de pelo menos 23 °C)	TF2	2991 CARBAMATO PESTICIDA LÍQUIDO TÓXICO, INFLAMÁVEL 2993 PESTICIDA ARSENICAL LÍQUIDO TÓXICO, INFLAMÁVEL 2995 PESTICIDA ORGANOCOLORADO LÍQUIDO TÓXICO, INFLAMÁVEL 2997 TRIAZINA PESTICIDA LÍQUIDO TÓXICO, INFLAMÁVEL 3005 TIOCARBAMATO PESTICIDA LÍQUIDO TÓXICO, INFLAMÁVEL 3009 PESTICIDA CÚPRICO LÍQUIDO TÓXICO, INFLAMÁVEL 3011 PESTICIDA MERCURIAL LÍQUIDO TÓXICO, INFLAMÁVEL 3013 NITROFENOL SUBSTITUÍDO PESTICIDA LÍQUIDO TÓXICO, INFLAMÁVEL 3015 PESTICIDA BIPYRIDÍLICO LÍQUIDO TÓXICO, INFLAMÁVEL 3017 PESTICIDA ORGANOFOSFORADO LÍQUIDO TÓXICO, INFLAMÁVEL 3019 PESTICIDA ORGANOESTÂNICO LÍQUIDO TÓXICO, INFLAMÁVEL 3025 PESTICIDA CUMARÍNICO LÍQUIDO TÓXICO, INFLAMÁVEL 3347 ACIDO FENOXIACÉTICO, DERIVADO PESTICIDA LÍQUIDO, TÓXICO, INFLAMÁVEL 3351 PIRETRÓIDE PESTICIDA LÍQUIDO TÓXICO, INFLAMÁVEL 2903 PESTICIDA LÍQUIDO TÓXICO, INFLAMÁVEL, N.S.A.
		sólidas	TF3	1700 MECHAS LACRIMOGÉNEAS 2930 SÓLIDO ORGÂNICO TÓXICO, INFLAMÁVEL, N.S.A.
Sólidas susceptíveis de auto-aquecimento ^e				3124 SÓLIDO TÓXICO, SUSCEPTÍVEL DE AUTO-AQUECIMENTO, N.S.A.
TS		líquidas	TW1	3385 LÍQUIDO TÓXICO À INALAÇÃO, HIDROREACTIVO, N.S.A., com CL ₅₀ inferior ou igual a 200 ml/m ³ e concentração de vapor saturado superior ou igual a 500 CL ₅₀ 3386 LÍQUIDO TÓXICO À INALAÇÃO, HIDROREACTIVO, N.S.A., com CL ₅₀ inferior ou igual a 1000 ml/m ³ e concentração de vapor saturado superior ou igual a 10 CL ₅₀ 3123 LÍQUIDO TÓXICO, HIDRO-REACTIVO, N.S.A.
Hidroreactivas ^d		Sólidas ^l	TW2	3125 SÓLIDO TÓXICO, HIDRO-REACTIVO, N.S.A.
TW		líquidas	TO1	3387 LÍQUIDO TÓXICO À INALAÇÃO, COMBURENTE, N.S.A., com CL ₅₀ inferior ou igual a 200 ml/m ³ e concentração de vapor saturado superior ou igual a 500 CL ₅₀ 3388 LÍQUIDO TÓXICO À INALAÇÃO, COMBURENTE, N.S.A., com CL ₅₀ inferior ou igual a 1000 ml/m ³ e concentração de vapor saturado superior ou igual a 10 CL ₅₀ 3122 LÍQUIDO TÓXICO, COMBURENTE, N.S.A.
Comburentes ^m		sólidas	TO2	3086 SÓLIDO TÓXICO, COMBURENTE, N.S.A.

TO	líquidas	TC1	3277	CLOROFORMIATOS TÓXICOS, CORROSIVOS, N.S.A.	
				3361	CLOROSSILANOS TÓXICOS, CORROSIVOS, N.S.A.
Corrosivas ⁿ	orgânicas	sólidas	TC2	3389	LÍQUIDO TÓXICO À INALAÇÃO, CORROSIVO, N.S.A., com CL ₅₀ inferior ou igual a 200 ml/m ³ e concentração de vapor saturado superior ou igual a 500 CL ₅₀
				3390	LÍQUIDO TÓXICO À INALAÇÃO, CORROSIVO, N.S.A., com CL ₅₀ inferior ou igual a 1000 ml/m ³ e concentração de vapor saturado superior ou igual a 10 CL ₅₀
TC	inorgânicas	líquidas	TC3	2927	LÍQUIDO ORGÂNICO TÓXICO, CORROSIVO, N.S.A.
				2928	SÓLIDO ORGÂNICO TÓXICO, CORROSIVO, N.S.A.
Inflamáveis, corrosivas		sólidas	TC4	3389	LÍQUIDO TÓXICO À INALAÇÃO, CORROSIVO, N.S.A., com CL ₅₀ inferior ou igual a 200 ml/m ³ e concentração de vapor saturado superior ou igual a 500 CL ₅₀
				3390	LÍQUIDO TÓXICO À INALAÇÃO, CORROSIVO, N.S.A., com CL ₅₀ inferior ou igual a 1000 ml/m ³ e concentração de vapor saturado superior ou igual a 10 CL ₅₀
Inflamáveis, hidro-reactivas			TFW	3289	LÍQUIDO INORGÂNICO TÓXICO, CORROSIVO, N.S.A.
				3290	SÓLIDO INORGÂNICO TÓXICO, CORROSIVO, N.S.A.
			TFC	2742	CLOROFORMIATOS TÓXICOS, CORROSIVOS, INFLAMÁVEIS, N.S.A.
				3362	CLOROSSILANOS TÓXICOS, CORROSIVOS, INFLAMÁVEIS, N.S.A.
				3488	LÍQUIDO TÓXICO À INALAÇÃO, INFLAMÁVEL, CORROSIVO, N.S.A., de CL ₅₀ inferior ou igual a 200 ml/m ³ e com concentração de vapor saturada superior ou igual a 500 CL ₅₀
				3489	LÍQUIDO TÓXICO À INALAÇÃO, INFLAMÁVEL, CORROSIVO, N.S.A., de CL ₅₀ inferior ou igual a 1000 ml/m ³ e com concentração de vapor saturada superior ou igual a 10 CL ₅₀
				3490	LÍQUIDO TÓXICO À INALAÇÃO, HIDRO-REACTIVO, INFLAMÁVEL, N.S.A., de CL ₅₀ inferior ou igual a 200 ml/m ³ e com concentração de vapor saturada superior ou igual a 500 CL ₅₀
				3491	LÍQUIDO TÓXICO À INALAÇÃO, HIDRO-REACTIVO, INFLAMÁVEL, N.S.A., de CL ₅₀ inferior ou igual a 1000 ml/m ³ e com concentração de vapor saturada superior ou igual a 10 CL ₅₀

Notas:

- ^a As matérias e preparações contendo alcalóides ou nicotina, utilizadas como pesticidas, devem ser classificadas nos N.ºs ONU 2588 PESTICIDA SÓLIDO, TÓXICO, N.S.A., 2902 PESTICIDA LÍQUIDO, TÓXICO, N.S.A., ou 2903 PESTICIDA LÍQUIDO, TÓXICO, INFLAMÁVEL, N.S.A.
- ^b As matérias activas, assim como as triturações ou as misturas de matérias destinadas aos laboratórios e às experiências, bem como ao fabrico de produtos farmacêuticos, com outras matérias, devem ser classificadas segundo a sua toxicidade (ver 2.2.61.1.7 a 2.2.61.1.11).
- ^c As matérias susceptíveis de auto-aquecimento pouco tóxicas e os compostos organometálicos espontaneamente inflamáveis são matérias da classe 4.2.
- ^d As matérias hidroreactivas pouco tóxicas e os compostos organometálicos hidro-reactivos são matérias da classe 4.3.
- ^e O fulminato de mercúrio, humidificado com pelo menos 20% (massa) de água, ou de uma mistura de álcool e água, é uma matéria da classe 1, N.º ONU 0135 e não é admitido ao transporte por modo ferroviário (ver 2.2.61.2.2).
- ^f Os ferricianetos, os ferrocianetos e os sulfocianetos alcalinos e de amónio não estão submetidos às prescrições do RID.
- ^g Os sais de chumbo e os pigmentos de chumbo que, misturados à razão de 1 para 1000 com ácido clorídrico 0,07 M e agitados durante uma hora a 23 °C ± 2 °C, só são solúveis a 5%, no máximo, não estão submetidos às prescrições do RID.
- ^h Os objectos impregnados deste pesticida, tais como as bases de cartão, as bandas de papel, as bolas de algodão hidrófilo, as placas de matéria plástica, em invólucros hermeticamente fechados, não estão submetidos às prescrições do RID.
- ⁱ As misturas de matérias sólidas que não estão submetidas às prescrições do RID e de líquidos tóxicos podem ser transportados sob o N.º ONU 3243 sem que os critérios de classificação da classe 6.1 lhes sejam aplicados, desde que nenhum líquido excedente seja visível no momento do carregamento da mercadoria ou do fecho da embalagem, do vagão ou do contentor. Cada embalagem deve corresponder a um tipo de construção que tenha suportado com sucesso o ensaio de estanquidade para o grupo de embalagem II. Este número não deve ser utilizado para as matérias sólidas que contenham um líquido do grupo de embalagem I.

- j *As matérias muito tóxicas e os líquidos tóxicos inflamáveis cujo ponto de inflamação é inferior a 23 °C são matérias da classe 3, com excepção das que são muito tóxicas à inalação, tal como definido no 2.2.61.1.4 a 2.2.61.1.9. Os líquidos que são muito tóxicos à inalação são apontados como "tóxicos à inalação" na sua designação oficial de transporte na coluna (2) ou pela disposição especial 354 na coluna (6) do Quadro A do Capítulo 3.2..*
- k *As matérias líquidas inflamáveis pouco tóxicas, com excepção das matérias e preparações utilizadas como pesticidas, com um ponto de inflamação compreendido entre 23 °C e 60 °C, incluindo os valores limites, são matérias da classe 3.*
- l *Os fosforetos de metais afectos aos N.ºs ONU 1360, 1397, 1432, 1714, 2011 e 2013 são matérias da classe 4.3.*
- m *As matérias comburentes pouco tóxicas são matérias da classe 5.1.*
- n *As matérias pouco tóxicas e pouco corrosivas são matérias da classe 8.*

2.2.62 Classe 6.2 Matérias infecciosas

2.2.62.1 Critérios

2.2.62.1.1 O título da classe 6.2 abrange as matérias infecciosas. Para os fins do RID, as "matérias infecciosas" são as matérias de que se sabe ou de que se tenha razões para crer que contém agentes patogénicos. Os agentes patogénicos são definidos como microorganismos (incluindo as bactérias, os vírus, as *rikettsias*, os parasitas e os fungos) e outros agentes tais como os priões, que possam provocar doenças aos seres humanos ou aos animais.

NOTA 1: *Os microorganismos e os organismos geneticamente modificados, os produtos biológicos, as amostras de diagnóstico e os animais vivos intencionalmente infectados devem ser afectados a esta classe se preencherem as condições da mesma.*

O transporte de animais vivos naturalmente ou involuntariamente infectados está apenas sujeito às regras e regulamentos dos países de origem, trânsito e de destino.

NOTA 2: *As toxinas de origem vegetal, animal ou bacteriana que não contenham nenhuma matéria ou organismo infeccioso ou que não estejam contidas em matérias ou organismos infecciosos, são matérias da classe 6.1, N.ºs ONU 3172 ou 3462.*

2.2.62.1.2 As matérias da classe 6.2 estão subdivididas como segue:

- I1 Matérias infecciosas para os seres humanos;
- I2 Matérias infecciosas apenas para os animais;
- I3 Resíduos hospitalares;
- I4 Matérias biológicas.

Definições

2.2.62.1.3 Para os fins do RID, entende-se por:

"*Produtos biológicos*", os produtos derivados de organismos vivos que sejam fabricados e distribuídos em conformidade com as prescrições das autoridades nacionais competentes, as quais podem impor condições especiais de autorização, e sejam utilizados para prevenir, tratar ou diagnosticar doenças nos seres humanos ou nos animais, ou para fins de experimentação, de desenvolvimento ou de investigação. Ficam abrangidos os produtos acabados ou não acabados, tais como vacinas, mas sem se limitarem a estes;

"*Culturas*" o resultado de um processo que tenha por objectivo a reprodução intencional de agentes patogénicos. Esta definição não inclui as amostras recolhidas de pacientes humanos ou animais tal como são definidas no presente parágrafo;

"*Resíduos médicos ou resíduos hospitalares*", resíduos provenientes de tratamentos médicos administrados aos animais ou a seres humanos ou da pesquisa biológica.

"*Amostras recolhidas de pacientes*", os produtos humanos ou animais recolhidos directamente de pacientes humanos ou animais, incluindo, de forma não limitativa, as excreções, as secreções, o sangue e os seus componentes, as amostras de tecidos e os fluidos tecidulares e os órgãos, transportados para fins de investigação, de diagnóstico, de inquérito, de tratamento ou de prevenção.

Classificação

2.2.62.1.4 As matérias infecciosas devem ser classificadas na classe 6.2 e afectadas aos N.ºs ONU 2814, 2900, 3291 ou 3373, conforme o caso.

As matérias infecciosas estão repartidas nas categorias a seguir definidas:

2.2.62.1.4.1 Categoria A: Matéria infecciosa transportada de modo que, quando ocorra uma exposição à mesma, possa provocar uma invalidez permanente ou uma doença mortal ou potencialmente mortal aos seres humanos ou aos animais, que até aí estavam de boa saúde. Os exemplos de matérias que preenchem estes critérios figuram no quadro que faz parte deste parágrafo.

NOTA: Uma exposição ocorre quando haja fuga de uma matéria infecciosa da respectiva embalagem de protecção e aquela matéria entre em contacto com um ser humano ou animal.

- As matérias infecciosas que preenchem os critérios que provocam doenças aos seres humanos, ou simultaneamente aos seres humanos e aos animais, devem ser afectadas ao N.º ONU 2814. Aquelas que apenas provocam doenças aos animais devem ser afectadas ao N.º ONU 2900;
- A afectação aos N.ºs ONU 2814 ou 2900 deve ser baseada em antecedentes médicos e sintomas com origem no ser humano ou animal, nas condições endémicas locais, ou na opinião de um especialista relativamente ao estado individual do ser humano ou animal.

NOTA 1: A designação oficial de transporte para o N.º ONU 2814 é "MATÉRIA INFECCIOSA PARA O SER HUMANO". A designação oficial de transporte para o N.º ONU 2900 é "MATÉRIA INFECCIOSA apenas PARA OS ANIMAIS".

NOTA 2: quadro seguinte não é exaustivo. As matérias infecciosas, incluindo os agentes patogénicos novos ou emergentes, que não constam do quadro mas que preenchem os mesmos critérios, devem ser classificadas na categoria A. Além disso, deve ser incluída na categoria A qualquer matéria relativamente à qual não seja possível determinar se corresponde aos critérios.

NOTA 3: No quadro seguinte, os microorganismos mencionados em *itálico> são bactérias, micoplasmas, rickettsias ou fungos.*

EXEMPLOS DE MATÉRIAS INFECCIOSAS CLASSIFICADAS NA CATEGORIA A SOB QUALQUER FORMA, SALVO INDICAÇÃO EM CONTRÁRIO (2.2.62.1.4.1)	
N.º ONU e designação	Microorganismo
N.º ONU 2814 Matérias infecciosas para o ser humano	<i>Bacillus anthracis</i> (apenas culturas) <i>Brucella abortus</i> (apenas culturas) <i>Brucella melitensis</i> (apenas culturas) <i>Brucella suis</i> (apenas culturas) <i>Burkholderia mallei</i> – <i>Pseudomonas mallei</i> – Morve (apenas culturas) <i>Burkholderia pseudomallei</i> – <i>Pseudomonas pseudomallei</i> (apenas culturas) <i>Chlamydia psittaci</i> (apenas culturas) <i>Clostridium botulinum</i> (apenas culturas) <i>Coccidioides immitis</i> (apenas culturas) <i>Coxiella burnetii</i> (apenas culturas) Vírus da febre hemorrágica da Crimeia e do Congo Vírus do dengue (apenas culturas) Vírus da encefalite equina oriental (apenas culturas) <i>Escherichia coli</i> , verotoxigénica (apenas culturas) ^a Vírus do Ébola Vírus flexal <i>Francisella tularensis</i> (apenas culturas) Vírus de Guanarito Vírus Hantaan Hantavírus causador da febre hemorrágica com síndrome renal Vírus Hendra Vírus da hepatite B (apenas culturas) Vírus do herpes B (apenas culturas) Vírus da imunodeficiência humana (apenas culturas) Vírus altamente patogénico da gripe das aves (apenas culturas) Vírus da encefalite japonesa (apenas culturas) Vírus de Junin Vírus da doença da floresta de Kyasanur Vírus da febre de Lassa Vírus de Machupo Vírus de Marbourg Vírus da varíola do macaco <i>Mycobacterium tuberculosis</i> (apenas culturas) ^a Vírus de Nipah Vírus da febre hemorrágica de Omsk

EXEMPLOS DE MATÉRIAS INFECCIOSAS CLASSIFICADAS NA CATEGORIA A SOB QUALQUER FORMA, SALVO INDICAÇÃO EM CONTRÁRIO (2.2.62.1.4.1)	
Nº ONU e designação	Microorganismo
	Vírus da polio (apenas culturas) Vírus da raiva (apenas culturas) <i>Rickettsia prowazekii</i> (apenas culturas) <i>Rickettsia rickettsii</i> (apenas culturas) Vírus da febre do Vale do Rift (apenas culturas) Vírus da encefalite verno-estival russa (apenas culturas) Vírus de Sabia <i>Shigella dysenteriae</i> tipo 1 (apenas culturas) ^a Vírus da encefalite do carrapato do urso (apenas culturas) Vírus da varíola Vírus da encefalite equina da Venezuela (apenas culturas) Vírus do Nilo ocidental (apenas culturas) Vírus da febre amarela (apenas culturas) <i>Yersinia pestis</i> (apenas culturas)
Nº ONU 2900 Matérias infecciosas apenas para os animais	Vírus da febre suína africana (apenas culturas) Paramyxovirus das aves tipo 1 – Vírus da doença de Newcastle velogénica (apenas culturas) Vírus da febre suína clássica (apenas culturas) Vírus da febre aftosa (apenas culturas) Vírus da dermatose nodular (apenas culturas) <i>Mycoplasma mycoides</i> – Pleuropneumonia contagiosa bovina (apenas culturas) Vírus da peste dos pequenos ruminantes (apenas culturas) Vírus da peste bovina (apenas culturas) Vírus da varíola ovina (apenas culturas) Vírus da varíola caprina (apenas culturas) Vírus da doença vesicular do porco (apenas culturas) Vírus da estomatite vesicular (apenas culturas)

^a No entanto, quando as culturas são destinadas a fins de diagnóstico ou clínicos, podem ser classificadas como matérias infecciosas da categoria B.

2.2.62.1.4.2 **Categoria B:** Matérias infecciosas que não preenchem os critérios de classificação da categoria A. As matérias infecciosas da categoria B devem ser afectadas ao Nº ONU 3373.

NOTA: A designação oficial de transporte para o Nº ONU 3373 é "MATÉRIA BIOLÓGICA, CATEGORIA B".

2.2.62.1.5 Excepções

2.2.62.1.5.1 Não estão submetidas às prescrições do RID as matérias que não contêm matérias infecciosas ou que não são susceptíveis de provocar doenças aos seres humanos ou aos animais, salvo se preencherem os critérios de inclusão em outra classe.

2.2.62.1.5.2 As matérias contendo microorganismos que não são patogénicos para os seres humanos ou para os animais não estão submetidas ao RID, salvo se corresponderem aos critérios de inclusão em outra classe.

2.2.62.1.5.3 As matérias sob uma forma na qual os agentes patogénicos eventualmente presentes foram neutralizados ou inactivados de tal maneira que não apresentem risco para a saúde não estão submetidas ao RID, salvo se corresponderem aos critérios de inclusão em outra classe.

NOTA: O equipamento médico que tenha sido drenado de todo o líquido livre é considerado satisfazer as prescrições deste parágrafo e não está submetido às disposições do RID.

2.2.62.1.5.4 As matérias nas quais a concentração dos agentes patogénicos tem um nível idêntico àquele que se observa na natureza (incluindo os géneros alimentícios e as amostras de água) e que não se considere que apresentem um risco significativo de infecção, não estão submetidas às prescrições do RID, salvo se corresponderem aos critérios de inclusão em outra classe.

2.2.62.1.5.5 As gotas de sangue seco, recolhidas através da aplicação de uma gota de sangue sobre um material absorvente não estão submetidos às prescrições do RID.

2.2.62.1.5.6 As amostras para rastreio da presença de sangue nos produtos fecais não estão submetidas às prescrições do RID.

2.2.62.1.5.7 O sangue e os compostos sanguíneos que tenham sido recolhidos para fins de transfusão ou de preparação de produtos sanguíneos destinados a transfusões ou transplantes, bem como os tecidos e órgãos destinados a transplantação não estão submetidos às prescrições do RID.

2.2.62.1.5.8 As amostras de seres humanos ou de animais que apresentem um risco mínimo de conterem agentes patogénicos não estão submetidas ao RID se forem transportadas numa embalagem concebida para evitar qualquer fuga e ostentando a menção "Amostra de ser humano isenta" ou "Amostra de animal isenta", consoante o caso.

A embalagem considera-se em conformidade com as presentes disposições se satisfizer as condições abaixo indicadas:

- a) É constituída por três elementos:
 - i) Um ou vários recipientes primários estanques;
 - ii) Uma embalagem secundária estanque; e
 - iii) Uma embalagem exterior suficientemente robusta tendo em conta a capacidade, a massa e a utilização para a qual foi destinada, e onde pelo menos uma das faces tenha as dimensões mínimas de 100 mm × 100 mm;
- b) No caso de líquidos, o material absorvente em quantidade suficiente para poder absorver a totalidade do conteúdo é colocado entre o ou os recipientes primários e a embalagem secundária, de modo que, durante o transporte, qualquer derrame ou perda de líquido não atinja a embalagem exterior e não comprometa a integridade do material de enchimento;
- c) No caso de múltiplos recipientes primários frágeis colocados numa embalagem secundária simples, os mesmos devem ser embalados individualmente ou separados para evitar qualquer contacto entre eles.

NOTA 1: Todas as exceções ao abrigo do presente parágrafo devem basear-se num julgamento de especialistas. Este julgamento deve apoiar-se nos antecedentes médicos, nos sintomas e na situação particular da origem, humana ou animal, e nas condições endémicas locais. Entre as amostras que podem ser transportadas ao abrigo do presente parágrafo encontram-se, por exemplo:

- as recolhas de sangue ou de urina para avaliar os níveis de colesterol, de glicémia, de hormonas ou de anticorpos específicos da próstata (PSA);
- as recolhas destinadas a verificar o funcionamento de um órgão, como o coração, o fígado ou os rins de seres humanos ou de animais com doenças não infecciosas, ou para a farmacovigilância terapêutica;
- as recolhas efectuadas a pedido das companhias de seguros ou de empregadores para determinar a presença de estupefacientes ou de álcool;
- as recolhas efectuadas para testes de gravidez;
- biópsias para rastreio de cancro; e
- a determinação de anticorpos nos seres humanos ou nos animais, na ausência de qualquer risco de infecção (por exemplo, a avaliação da imunidade por vacinação, o diagnóstico de doenças auto-imunes, etc.).

NOTA 2: Para o transporte aéreo, as embalagens das amostras isentas ao abrigo do presente parágrafo devem satisfazer as condições indicadas nas alíneas a) a c).

2.2.62.1.5.9 Com excepção

- a) dos resíduos hospitalares (Nº ONU 3291);
- b) do material ou equipamentos médicos contaminados por ou contendo matérias infecciosas da categoria A (Nº ONU 2814 ou do Nº ONU 2900); e
- c) do material ou equipamentos médicos contaminados por ou contendo outras mercadorias perigosas que se enquadram na definição de outra classe de perigo;

o material ou os equipamentos médicos potencialmente contaminados por ou contendo matérias infecciosas que são transportadas para a sua desinfecção, limpeza, esterilização, reparação ou avaliação do equipamento não estão submetidos às disposições do RID excepto o presente parágrafo se estiverem acondicionadas em embalagens concebidas e construídas de forma a, em condições normais de transporte, não possam quebrar, romper ou perder o seu conteúdo. As embalagens devem ser concebidas de modo a satisfazer as prescrições relativas à construção indicadas no 6.1.4 ou no 6.6.5.

Essas embalagens devem satisfazer as prescrições gerais de embalagem dos 4.1.1.1 e 4.1.1.2 e devem poder reter os dispositivos e equipamentos médicos quando submetidos a uma queda de 1,20 m.

As embalagens devem evidenciar a menção “MATERIAL MÉDICO USADO” ou “EQUIPAMENTO MÉDICO USADO”. Quando for utilizada uma sobrembalagem, estas devem ser marcadas da mesma forma, excepto quando a inscrição permanecer visível.

2.2.62.1.6 (Reservado)

2.2.62.1.7 (Reservado)

2.2.62.1.8 (Reservado)

2.2.62.1.9 *Produtos biológicos*

Para os fins do RID, os produtos biológicos estão repartidos nos grupos seguintes:

- a) Os produtos fabricados e embalados em conformidade com as prescrições das autoridades nacionais competentes e transportados para efeitos de acondicionamento final ou para distribuição, para uso de profissionais de medicina ou de particulares, por razões de cuidados de saúde. As matérias deste grupo não estão submetidas às prescrições do RID;
- b) Os produtos que não se integram na alínea a), que se sabe ou que se tenha razões para crer que contêm matérias infecciosas e que satisfazem os critérios de classificação nas categorias A ou B. As matérias deste grupo devem ser afectadas aos N.ºs ONU 2814, 2900 ou 3373, conforme o caso.

NOTA: *Certos produtos biológicos autorizados para colocação no mercado podem apresentar um perigo biológico apenas em certas partes do mundo. Neste caso, as autoridades competentes podem exigir que estes produtos biológicos satisfaçam as prescrições aplicáveis às matérias infecciosas ou impor outras restrições.*

2.2.62.1.10 *Microorganismos e organismos geneticamente modificados*

Os microorganismos geneticamente modificados que não respeitam a definição de matéria infecciosa devem ser classificados em conformidade com a secção 2.2.9.

2.2.62.1.11 *Resíduos médicos ou resíduos hospitalares*

2.2.62.1.11.1 Os resíduos médicos ou resíduos hospitalares contendo matérias infecciosas da categoria A são afectados aos N.ºs ONU 2814 ou 2900, consoante o caso. Os resíduos médicos ou resíduos hospitalares contendo matérias infecciosas da categoria B são afectados ao N.º ONU 3291.

NOTA: *Os resíduos médicos ou hospitalares afectos ao número 18 01 03 (Resíduos da prestação de cuidados médicos e veterinários e/ou da investigação relacionada – resíduos de maternidades, diagnóstico, tratamento ou prevenção de doença em seres humanos – resíduos cuja recolha e eliminação esteja sujeita a requisitos específicos tendo em vista a prevenção de infeções) ou 18 02 02 (Resíduos da prestação de cuidados médicos e veterinários e/ou da investigação relacionada – resíduos da investigação, diagnóstico, tratamento ou prevenção de doença em animais – resíduos cuja recolha e eliminação esteja sujeita a requisitos específicos tendo em vista a prevenção de infeções) de acordo com a lista de resíduos anexa à Decisão n.º 2000/532/CE²⁶ da Comissão, tal como modificada, devem ser classificados segundo as disposições do presente parágrafo, com base no diagnóstico médico ou veterinário relativo ao paciente ou ao animal.*

2.2.62.1.11.2 Os resíduos médicos ou resíduos hospitalares sobre os quais haja razões para crer que apresentam uma probabilidade relativamente baixa de conterem matérias infecciosas são afectados ao N.º ONU 3291. Para a afectação, pode recorrer-se aos catálogos internacionais, regionais ou nacionais de resíduos.

NOTA 1: *A designação oficial de transporte para o N.º ONU 3291 é "RESÍDUO HOSPITALAR, NÃO ESPECIFICADO, N.S.A." ou "RESÍDUO (BIO)MÉDICO, N.S.A." ou "RESÍDUO MÉDICO, REGULAMENTADO, N.S.A."*

²⁶

Decisão 2000/532/CE da Comissão, de 3 de Maio de 2000, que substitui a Decisão 94/3/CE, que estabelece uma lista de resíduos em conformidade com a alínea a) do artigo 1.º da Directiva 75/442/CEE do Conselho relativa aos resíduos (substituída pela Directiva 2006/12/CE do Parlamento Europeu e do Conselho (Jornal Oficial da União Europeia, N.º L 114 de 27 de Abril de 2006, página 9), e a Decisão 94/904/CE do Conselho, que estabelece uma lista de resíduos perigosos em conformidade com o n.º 4 do artigo 1.º da Directiva 91/689/CEE do Conselho relativa aos resíduos perigosos (Jornal Oficial das Comunidades Europeias N.º L 226 de 6 de Setembro de 2000, página 3).

NOTA 2: Sem prejuízo dos critérios de classificação acima mencionados, os resíduos médicos ou hospitalares afectos ao número 18 01 04 (Resíduos da prestação de cuidados médicos e veterinários e/ou da investigação relacionada – resíduos de maternidades, diagnóstico, tratamento ou prevenção de doença em seres humanos – resíduos cuja recolha e eliminação não esteja sujeita a requisitos específicos tendo em vista a prevenção de infeções) ou 18 02 03 (Resíduos da prestação de cuidados médicos e veterinários e/ou da investigação relacionada – resíduos da investigação, diagnóstico, tratamento ou prevenção de doença em animais – resíduos cuja recolha e eliminação não esteja sujeita a requisitos específicos tendo em vista a prevenção de infeções) de acordo com a lista de resíduos anexa à Decisão 2000/532/CE26 da Comissão, tal como modificada, não estão submetidos às disposições do RID.

2.2.62.1.11.3 Os resíduos médicos ou resíduos hospitalares descontaminados que tenham previamente contido matérias infecciosas não estão submetidos às prescrições do RID, salvo se preencherem os critérios de inclusão em outra classe.

2.2.62.1.11.4 Os resíduos médicos ou resíduos hospitalares afectos ao N.º ONU 3291 pertencem ao grupo de embalagem II.

2.2.62.1.12 Animais infectados

2.2.62.1.12.1 A menos que uma matéria infecciosa não possa ser transportada por nenhum outro meio de transporte, os animais vivos não devem ser utilizados para o transporte de uma tal matéria. Qualquer animal vivo que tenha sido intencionalmente infectado e sobre o qual se saiba ou se suspeite que contém matérias infecciosas só pode ser transportado de acordo com as condições estabelecidas pela autoridade competente²⁷.

NOTA: A aprovação das autoridades competentes deve ser emitida com base nas regras aplicáveis ao transporte de animais vivos, tendo em conta os aspectos relativos às mercadorias perigosas. As autoridades competentes para estabelecer essas condições e regras de aprovação serão reguladas a nível nacional.

Se não existir aprovação por uma autoridade competente de Estado parte do RID, a autoridade competente de um Estado parte do RID pode reconhecer uma aprovação emitida pela autoridade competente de um país que não é Estado parte do RID.

Existem regras que regem o transporte de animais, por exemplo o Regulamento (CE) n.º 1/2005 de 22 de Dezembro de 2004, relativo à protecção dos animais durante o transporte (Jornal Oficial da União Europeia n.º L 3 de 5 Janeiro 2005), conforme alterado.

2.2.62.1.12.2 As matérias de origem animal contendo agentes patogénicos da categoria A ou agentes patogénicos que ficam abrangidos pela categoria A apenas em culturas, devem ser afectadas aos N.ºs ONU 2814 ou 2900 consoante o caso. As matérias de origem animal contendo agentes patogénicos da categoria B ou que ficariam abrangidos pela categoria A se estivessem em cultura, devem ser afectadas ao N.º ONU 3373.

2.2.62.2 Matérias não admitidas ao transporte

Os animais vertebrados ou invertebrados vivos não devem ser utilizados para expedir um agente infeccioso a não ser que seja impossível transportá-lo de outra maneira ou no caso de este transporte ser autorizado pela autoridade competente (ver 2.2.62.1.12.1).

2.2.62.3 Lista das rubricas colectivas

Matérias infecciosas para o ser humano	I1	2814 MATÉRIAS INFECCIOSAS PARA O SER HUMANO
Matérias infecciosas apenas para os animais	I2	2900 MATÉRIAS INFECCIOSAS apenas PARA OS ANIMAIS
Resíduos hospitalares	I3	3291 RESÍDUO HOSPITALAR, NÃO ESPECIFICADO, N.S.A. ou 3291 RESÍDUO (BIO)MÉDICO, N.S.A ou 3291 RESÍDUO MÉDICO REGULAMENTADO, N.S.A.
Matérias biológicas	I4	3373 MATÉRIA BIOLÓGICA, CATEGORIA B

²⁷

Existem regulamentações pertinentes, por exemplo, a Directiva 91/628/CEE de 19 de Novembro de 1991, relativa à protecção dos animais durante o transporte (Jornal Oficial das Comunidades Europeias, N.º L 340 de 11 de Dezembro de 1991, página 17) e nas Recomendações do Conselho Europeu (Comité Ministerial) para o transporte de certas espécies de animais.

2.2.7 Classe 7 Matérias radioactivas**2.2.7.1 Definições**

2.2.7.1.1 Por *matérias radioactivas*, entende-se qualquer matéria contendo radionuclídeos para a qual tanto a actividade mássica como a actividade total em cada remessa ultrapassam os valores indicados nos parágrafos 2.2.7.2.2.1 a 2.2.7.2.2.6.

2.2.7.1.2 Contaminação

Por *contaminação*, entende-se a presença sobre uma superfície de matérias radioactivas em quantidades que ultrapassem 0,4 Bq/cm² para os emissores beta e gama e emissores alfa de baixa toxicidade ou 0,04 Bq/cm² para todos os outros emissores alfa.

Por *contaminação não fixa*, entende-se a contaminação que pode ser retirada de uma superfície nas condições de transporte de rotina.

Por *contaminação fixa*, entende-se a contaminação que não seja contaminação não fixa.

2.2.7.1.3 Definição de termos específicos

Entende-se por:

A₁ e *A₂*

A₁, o valor da actividade das matérias radioactivas sob forma especial que consta no quadro 2.2.7.2.2.1 ou que é calculado conforme se indica em 2.2.7.2.2.2 e que é utilizado para determinar os limites da actividade para os requisitos do RID.

A₂, o valor da actividade das matérias radioactivas, que não sejam matérias radioactivas sob forma especial, que consta no quadro 2.2.7.2.2.1 ou que é calculado conforme se indica em 2.2.7.2.2.2 e que é utilizado para determinar os limites da actividade para os requisitos do RID.

Actividade específica de um radionuclídeo, a actividade por unidade de massa do radionuclídeo. Por actividade específica de uma matéria, entende-se a actividade por unidade de massa da matéria na qual os radionuclídeos são no essencial repartidos uniformemente.

Emissores alfa de baixa toxicidade, que são: o urânio natural, o urânio empobrecido, o tório natural, o urânio 235 ou urânio 238, o tório 232, o tório 228 e o tório 230 desde que estejam contidos em minerais ou em concentrados físicos e químicos; ou os emissores alfa cujo período é inferior a dez dias.

Nuclídeo cindível, o urânio 233, o urânio 235, o plutónio 239 ou o plutónio 241 e *matéria cindível*, uma matéria contendo pelo menos um destes nuclídeos cindíveis. Estão excluídos da definição de matéria cindível:

Matéria cindível, uma matéria contendo pelo menos um destes nuclídeos cindíveis. Estão excluídos da definição de matéria cindível, as seguintes matérias:

- O urânio natural ou o urânio empobrecido não irradiados;
- O urânio natural ou o urânio empobrecido que só tenham sido irradiados em reactores térmicos;
- Matérias com nuclídeos cindíveis com menos de 0,25 g no total;
- Qualquer combinação de a), b) e/ou c).

Estas exclusões só são válidas se não houver outra matéria com nuclídeos cindíveis na embalagem ou na expedição se enviados sem embalagem.

*Matérias de baixa actividade específica (LSA)**, as matérias radioactivas que por natureza têm uma actividade específica limitada ou as matérias radioactivas para as quais se aplicam os limites de actividade específica média estimados. Para determinar a actividade específica média estimada não se tomam em conta os materiais exteriores de protecção que envolvem as matérias LSA.

Matérias radioactivas de baixa dispersão, quer as matérias radioactivas sólidas quer as matérias radioactivas sólidas dentro de uma cápsula selada, que se dispersam pouco e que não se apresentam sob a forma de pó.

* A sigla "LSA" corresponde à expressão inglesa "Low Specific Activity".

Matéria radioactiva sob forma especial, ou seja:

- a) Uma matéria radioactiva sólida não susceptível de se dispersar; ou
- b) Uma cápsula selada contendo uma matéria radioactiva.

*Objecto contaminado superficialmente (SCO**)*, um objecto sólido que não é por si só radioactivo, mas sobre a superfície do qual se encontra repartida uma matéria radioactiva.

Tório não irradiado, o tório não contendo mais de 10^{-7} g de urânio 233 por grama de tório 232.

Urânio não irradiado, o urânio não contendo mais de 2×10^3 Bq de plutónio por grama de urânio 235, não mais de 9×10^6 Bq de produtos de cisão por grama de urânio 235 e não mais de 5×10^{-3} g de urânio 236 por grama de urânio 235.

Urânio natural, empobrecido, enriquecido

Urânio natural, o urânio (que pode ser isolado quimicamente) no qual os isótopos se encontram na mesma proporção que no estado natural (cerca de 99,28% em massa de urânio 238 e 0,72% em massa de urânio 235).

Urânio empobrecido, o urânio contendo uma percentagem em massa de urânio 235 inferior à do urânio natural.

Urânio enriquecido, o urânio contendo uma percentagem em massa de urânio 235 superior a 0,72%.

Em qualquer dos casos, está presente uma percentagem em massa de urânio 234 muito baixa.

2.2.7.2 **Classificação**

2.2.7.2.1 *Disposições gerais*

2.2.7.2.1.1 As matérias radioactivas devem ser afectadas a um dos números ONU especificados no quadro 2.2.7.2.1.1, em conformidade com o 2.2.7.2.4 2.2.7.2.5 e, tendo em conta as características das matérias determinadas em 2.2.7.2.3.

** A sigla "SCO" corresponde à expressão inglesa "Surface Contaminated Object".

Quadro 2.2.7.2.1.1: Afecção dos N.ºs ONU

N.º ONU	Designação oficial de transporte ²⁹
Pacotes isentos (1.7.1.5)	
N.º ONU 2908	MATÉRIAS RADIOACTIVAS, PACOTE ISENTO - EMBALAGENS VAZIAS
N.º ONU 2909	MATÉRIAS RADIOACTIVAS, PACOTE ISENTO - OBJECTOS MANUFACTURADOS DE URÂNIO NATURAL OU DE URÂNIO EMPOBRECIDO OU DE TÓRIO NATURAL
N.º ONU 2910	MATÉRIAS RADIOACTIVAS, PACOTE ISENTO - QUANTIDADES LIMITADAS
N.º ONU 2911	MATÉRIAS RADIOACTIVAS, PACOTE ISENTO - APARELHOS OU OBJECTOS
N.º ONU 3507	HEXAFLUORETO DE URÂNIO, MATÉRIAS RADIOACTIVAS PACOTE ISENTO inferior a 0,1 kg por volume, não cindíveis ou cindíveis isentas ³⁰³¹
Matérias radioactivas de baixa actividade específica (2.2.7.2.3.1)	
N.º ONU 2912	MATÉRIAS RADIOACTIVAS, BAIXA ACTIVIDADE ESPECÍFICA (LSA-I), não cindíveis ou cindíveis isentas ³⁰
N.º ONU 3321	MATÉRIAS RADIOACTIVAS, BAIXA ACTIVIDADE ESPECÍFICA (LSA-II), não cindíveis ou cindíveis isentas ³⁰
N.º ONU 3322	MATÉRIAS RADIOACTIVAS, BAIXA ACTIVIDADE ESPECÍFICA (LSA-III), não cindíveis ou cindíveis isentas ³⁰
N.º ONU 3324	MATÉRIAS RADIOACTIVAS, BAIXA ACTIVIDADE ESPECÍFICA (LSA-II), CINDÍVEIS
N.º ONU 3325	MATÉRIAS RADIOACTIVAS, BAIXA ACTIVIDADE ESPECÍFICA (LSA-III), CINDÍVEIS
Objectos contaminados superficialmente (2.2.7.2.3.2)	
N.º ONU 2913	MATÉRIAS RADIOACTIVAS, OBJECTOS CONTAMINADOS SUPERFICIALMENTE (SCO-I ou SCO-II) não cindíveis ou cindíveis isentos ³⁰
N.º ONU 3326	MATÉRIAS RADIOACTIVAS, OBJECTOS CONTAMINADOS SUPERFICIALMENTE (SCO-I ou SCO-II), CINDÍVEIS
Pacotes do tipo A (2.2.7.2.4.4)	
N.º ONU 2915	MATÉRIAS RADIOACTIVAS, PACOTE DO TIPO A, que não estejam sob forma especial, não cindíveis ou cindíveis isentas ³⁰
N.º ONU 3327	MATÉRIAS RADIOACTIVAS, PACOTE DO TIPO A, CINDÍVEIS, que não estejam sob forma especial
N.º ONU 3332	MATÉRIAS RADIOACTIVAS, PACOTE DO TIPO A, SOB FORMA ESPECIAL, não cindíveis ou cindíveis isentas ³⁰
N.º ONU 3333	MATÉRIAS RADIOACTIVAS, PACOTE DO TIPO A, SOB FORMA ESPECIAL, CINDÍVEIS
Pacotes do tipo B(U) (2.2.7.2.4.6)	
N.º ONU 2916	MATÉRIAS RADIOACTIVAS, PACOTE DO TIPO B(U), não cindíveis ou cindíveis isentas ³⁰
N.º ONU 3328	MATÉRIAS RADIOACTIVAS, PACOTE DO TIPO B(U), CINDÍVEIS
Pacotes do tipo B(M) (2.2.7.2.4.6)	
N.º ONU 2917	MATÉRIAS RADIOACTIVAS, PACOTE DO TIPO B(M), não cindíveis ou cindíveis isentas ³⁰
N.º ONU 3329	MATÉRIAS RADIOACTIVAS, PACOTE DO TIPO B(M), CINDÍVEIS
Pacotes do tipo C (2.2.7.2.4.6)	
N.º ONU 3323	MATÉRIAS RADIOACTIVAS, PACOTE DO TIPO C, não cindíveis ou cindíveis isentas ³⁰
N.º ONU 3330	MATÉRIAS RADIOACTIVAS, PACOTE DO TIPO C, CINDÍVEIS
Arranjo especial (2.2.7.2.5)	
N.º ONU 2919	MATÉRIAS RADIOACTIVAS TRANSPORTADAS POR ARRANJO ESPECIAL, não cindíveis ou cindíveis isentas
N.º ONU 3331	MATÉRIAS RADIOACTIVAS, TRANSPORTADAS POR ARRANJO ESPECIAL, CINDÍVEIS
Hexafluoreto de urânio (2.2.7.2.4.5)	
N.º ONU 2977	MATÉRIAS RADIOACTIVAS, HEXAFLUORETO DE URÂNIO, CINDÍVEIS
N.º ONU 2978	MATÉRIAS RADIOACTIVAS, HEXAFLUORETO DE URÂNIO, não cindíveis ou cindíveis isentas ³⁰
N.º ONU 3507	HEXAFLUORETO DE URÂNIO, MATÉRIAS RADIOACTIVAS PACOTE ISENTO inferior a 0,1 kg por volume, não cindíveis ou cindíveis isentas ³⁰³¹

²⁹ A designação oficial de transporte é encontrada na coluna "designação oficial de transporte e descrição" e está restrita à parte indicada em letras maiúsculas. Nos casos dos N.ºs ONU. 2909, 2911, 2913 e 3326, onde as designações oficiais de transporte alternativas são separadas pela palavra "ou" só deve ser utilizada a designação oficial de transporte relevante.

³⁰ O termo "isentas cindíveis" refere-se apenas a matérias isentas segundo 2.2.7.2.3.5.

³¹ Para o N.º ONU 3507, ver também a disposição especial 369 do Capítulo 3.3.

2.2.7.2.2 Determinação dos valores base para radionuclídeos

2.2.7.2.2.1 Os valores de base seguintes para os diferentes radionuclídeos são apresentados no quadro 2.2.7.2.2.1:

- a) A_1 e A_2 em TBq;
 b) Limites de actividade mássica para as matérias isentas em Bq/g; e
 c) Limites de actividade para as remessas isentas em Bq.

Quadro 2.2.7.2.2.1: Valores de base para os radionuclídeos

Radionuclídeo (número atómico)	A_1	A_2	Limites de actividade mássica para as matérias isentas	Limite de actividade para uma remessa isenta
	(TBq)	(TBq)	(Bq/g)	(Bq)
Actínio (89)				
Ac-225 (a)	8×10^{-1}	6×10^{-3}	1×10^1	1×10^4
Ac-227 (a)	9×10^{-1}	9×10^{-5}	1×10^{-1}	1×10^3
Ac-228	6×10^{-1}	5×10^{-1}	1×10^1	1×10^6
Prata (47)				
Ag-105	2×10^0	2×10^0	1×10^2	1×10^6
Ag-108m (a)	7×10^{-1}	7×10^{-1}	1×10^1 (b)	1×10^6 (b)
Ag-110m (a)	4×10^{-1}	4×10^{-1}	1×10^1	1×10^6
Ag-111	2×10^0	6×10^{-1}	1×10^3	1×10^6
Alumínio (13)				
Al-26	1×10^{-1}	1×10^{-1}	1×10^1	1×10^5
Americio (95)				
Am-241	1×10^1	1×10^{-3}	1×10^0	1×10^4
Am-242m (a)	1×10^1	1×10^{-3}	1×10^0 (b)	1×10^4 (b)
Am-243 (a)	5×10^0	1×10^{-3}	1×10^0 (b)	1×10^3 (b)
Árgon (18)				
Ar-37	4×10^1	4×10^1	1×10^6	1×10^8
Ar-39	4×10^1	2×10^1	1×10^7	1×10^4
Ar-41	3×10^{-1}	3×10^{-1}	1×10^2	1×10^9
Arsénio (33)				
As-72	3×10^{-1}	3×10^{-1}	1×10^1	1×10^5
As-73	4×10^1	4×10^1	1×10^3	1×10^7
As-74	1×10^0	9×10^{-1}	1×10^1	1×10^6
As-76	3×10^{-1}	3×10^{-1}	1×10^2	1×10^5
As-77	2×10^1	7×10^{-1}	1×10^3	1×10^6
Astato (85)				
At-211 (a)	2×10^1	5×10^{-1}	1×10^3	1×10^7
Ouro (79)				
Au-193	7×10^0	2×10^0	1×10^2	1×10^7
Au-194	1×10^0	1×10^0	1×10^1	1×10^6
Au-195	1×10^1	6×10^0	1×10^2	1×10^7
Au-198	1×10^0	6×10^{-1}	1×10^2	1×10^6
Au-199	1×10^1	6×10^{-1}	1×10^2	1×10^6
Bário (56)				
Ba-131 (a)	2×10^0	2×10^0	1×10^2	1×10^6
Ba-133	3×10^0	3×10^0	1×10^2	1×10^6
Ba-133m	2×10^1	6×10^{-1}	1×10^2	1×10^6
Ba-140 (a)	5×10^{-1}	3×10^{-1}	1×10^1 (b)	1×10^5 (b)
Berílio(4)				
Be-7	2×10^1	2×10^1	1×10^3	1×10^7
Be-10	4×10^1	6×10^{-1}	1×10^4	1×10^6
Bismuto (83)				
Bi-205	7×10^{-1}	7×10^{-1}	1×10^1	1×10^6
Bi-206	3×10^{-1}	3×10^{-1}	1×10^1	1×10^5
Bi-207	7×10^{-1}	7×10^{-1}	1×10^1	1×10^6
Bi-210	1×10^0	6×10^{-1}	1×10^3	1×10^6
Bi-210m (a)	6×10^{-1}	2×10^{-2}	1×10^1	1×10^5
Bi-212 (a)	7×10^{-1}	6×10^{-1}	1×10^1 (b)	1×10^5 (b)
Berquélío (97)				
Bk-247	8×10^0	8×10^{-4}	1×10^0	1×10^4
Bk-249 (a)	4×10^1	3×10^{-1}	1×10^3	1×10^6
Bromo (35)				

Radionuclídeo (número atómico)	A ₁	A ₂	Límites de actividade mássica para as matérias isentas	Límite de actividade para uma remessa isenta
	(TBq)	(TBq)	(Bq/g)	(Bq)
Br-76	4×10^{-1}	4×10^{-1}	1×10^1	1×10^5
Br-77	3×10^0	3×10^0	1×10^2	1×10^6
Br-82	4×10^{-1}	4×10^{-1}	1×10^1	1×10^6
Carbono (6)				
C-11	1×10^0	6×10^{-1}	1×10^1	1×10^6
C-14	4×10^1	3×10^0	1×10^4	1×10^7
Cálcio (20)				
Ca-41	Ilimitada	Ilimitada	1×10^5	1×10^7
Ca-45	4×10^1	1×10^0	1×10^4	1×10^7
Ca-47 (a)	3×10^0	3×10^{-1}	1×10^1	1×10^6
Cádmio (48)				
Cd-109	3×10^1	2×10^0	1×10^4	1×10^6
Cd-113m	4×10^1	5×10^{-1}	1×10^3	1×10^6
Cd-115 (a)	3×10^0	4×10^{-1}	1×10^2	1×10^6
Cd-115m	5×10^{-1}	5×10^{-1}	1×10^3	1×10^6
Cério (58)				
Ce-139	7×10^0	2×10^0	1×10^2	1×10^6
Ce-141	2×10^1	6×10^{-1}	1×10^2	1×10^7
Ce-143	9×10^{-1}	6×10^{-1}	1×10^2	1×10^6
Ce-144 (a)	2×10^{-1}	2×10^{-1}	1×10^2 (b)	1×10^5 (b)
Califórnio (98)				
Cf-248	4×10^1	6×10^{-3}	1×10^1	1×10^4
Cf-249	3×10^0	8×10^{-4}	1×10^0	1×10^3
Cf-250	2×10^1	2×10^{-3}	1×10^1	1×10^4
Cf-251	7×10^0	7×10^{-4}	1×10^0	1×10^3
Cf-252	1×10^{-1}	3×10^{-3}	1×10^1	1×10^4
Cf-253 (a)	4×10^1	4×10^{-2}	1×10^2	1×10^5
Cf-254	1×10^{-3}	1×10^{-3}	1×10^0	1×10^3
Cloro (17)				
Cl-36	1×10^1	6×10^{-1}	1×10^4	1×10^6
Cl-38	2×10^{-1}	2×10^{-1}	1×10^1	1×10^5
Cúrio (96)				
Cm-240	4×10^1	2×10^{-2}	1×10^2	1×10^5
Cm-241	2×10^0	1×10^0	1×10^2	1×10^6
Cm-242	4×10^1	1×10^{-2}	1×10^2	1×10^5
Cm-243	9×10^0	1×10^{-3}	1×10^0	1×10^4
Cm-244	2×10^1	2×10^{-3}	1×10^1	1×10^4
Cm-245	9×10^0	9×10^{-4}	1×10^0	1×10^3
Cm-246	9×10^0	9×10^{-4}	1×10^0	1×10^3
Cm-247 (a)	3×10^0	1×10^{-3}	1×10^0	1×10^4
Cm-248	2×10^{-2}	3×10^{-4}	1×10^0	1×10^3
Cobalto (27)				
Co-55	5×10^{-1}	5×10^{-1}	1×10^1	1×10^6
Co-56	3×10^{-1}	3×10^{-1}	1×10^1	1×10^5
Co-57	1×10^1	1×10^1	1×10^2	1×10^6
Co-58	1×10^0	1×10^0	1×10^1	1×10^6
Co-58m	4×10^1	4×10^1	1×10^4	1×10^7
Co-60	4×10^{-1}	4×10^{-1}	1×10^1	1×10^5
Crómio (24)				
Cr-51	3×10^1	3×10^1	1×10^3	1×10^7
Césio (55)				
Cs-129	4×10^0	4×10^0	1×10^2	1×10^5
Cs-131	3×10^1	3×10^1	1×10^3	1×10^6
Cs-132	1×10^0	1×10^0	1×10^1	1×10^5
Cs-134	7×10^{-1}	7×10^{-1}	1×10^1	1×10^4
Cs-134m	4×10^1	6×10^{-1}	1×10^3	1×10^5
Cs-135	4×10^1	1×10^0	1×10^4	1×10^7
Cs-136	5×10^{-1}	5×10^{-1}	1×10^1	1×10^5
Cs-137 (a)	2×10^0	6×10^{-1}	1×10^1 (b)	1×10^4 (b)

Radionuclídeo (número atómico)	A ₁	A ₂	Limites de actividade mássica para as matérias isentas	Limite de actividade para uma remessa isenta
	(TBq)	(TBq)	(Bq/g)	(Bq)
Cobre (29)				
Cu-64	6×10^0	1×10^0	1×10^2	1×10^6
Cu-67	1×10^1	7×10^{-1}	1×10^2	1×10^6
Disprósio (66)				
Dy-159	2×10^1	2×10^1	1×10^3	1×10^7
Dy-165	9×10^{-1}	6×10^{-1}	1×10^3	1×10^6
Dy-166 (a)	9×10^{-1}	3×10^{-1}	1×10^3	1×10^6
Érbio (68)				
Er-169	4×10^1	1×10^0	1×10^4	1×10^7
Er-171	8×10^{-1}	5×10^{-1}	1×10^2	1×10^6
Európio (63)				
Eu-147	2×10^0	2×10^0	1×10^2	1×10^6
Eu-148	5×10^{-1}	5×10^{-1}	1×10^1	1×10^6
Eu-149	2×10^1	2×10^1	1×10^2	1×10^7
Eu-150 (curto período)	2×10^0	7×10^{-1}	1×10^3	1×10^6
Eu-150 (longo período)	7×10^{-1}	7×10^{-1}	1×10^1	1×10^6
Eu-152	1×10^0	1×10^0	1×10^1	1×10^6
Eu-152m	8×10^{-1}	8×10^{-1}	1×10^2	1×10^6
Eu-154	9×10^{-1}	6×10^{-1}	1×10^1	1×10^6
Eu-155	2×10^1	3×10^0	1×10^2	1×10^7
Eu-156	7×10^{-1}	7×10^{-1}	1×10^1	1×10^6
Flúor (9)				
F-18	1×10^0	6×10^{-1}	1×10^1	1×10^6
Ferro (26)				
Fe-52 (a)	3×10^{-1}	3×10^{-1}	1×10^1	1×10^6
Fe-55	4×10^1	4×10^1	1×10^4	1×10^6
Fe-59	9×10^{-1}	9×10^{-1}	1×10^1	1×10^6
Fe-60 (a)	4×10^1	2×10^{-1}	1×10^2	1×10^5
Gálio (31)				
Ga-67	7×10^0	3×10^0	1×10^2	1×10^6
Ga-68	5×10^{-1}	5×10^{-1}	1×10^1	1×10^5
Ga-72	4×10^{-1}	4×10^{-1}	1×10^1	1×10^5
Gadolínio (64)				
Gd-146 (a)	5×10^{-1}	5×10^{-1}	1×10^1	1×10^6
Gd-148	2×10^1	2×10^{-3}	1×10^1	1×10^4
Gd-153	1×10^1	9×10^0	1×10^2	1×10^7
Gd-159	3×10^0	6×10^{-1}	1×10^3	1×10^6
Germânio (32)				
Ge-68 (a)	5×10^{-1}	5×10^{-1}	1×10^1	1×10^5
Ge-71	4×10^1	4×10^1	1×10^4	1×10^8
Ge-77	3×10^{-1}	3×10^{-1}	1×10^1	1×10^5
Háfnio (72)				
Hf-172 (a)	6×10^{-1}	6×10^{-1}	1×10^1	1×10^6
Hf-175	3×10^0	3×10^0	1×10^2	1×10^6
Hf-181	2×10^0	5×10^{-1}	1×10^1	1×10^6
Hf-182	Ilimitada	Ilimitada	1×10^2	1×10^6
Mercúrio (80)				
Hg-194 (a)	1×10^0	1×10^0	1×10^1	1×10^6
Hg-195m (a)	3×10^0	7×10^{-1}	1×10^2	1×10^6
Hg-197	2×10^1	1×10^1	1×10^2	1×10^7
Hg-197m	1×10^1	4×10^{-1}	1×10^2	1×10^6
Hg-203	5×10^0	1×10^0	1×10^2	1×10^5
Hólmio (67)				
Ho-166	4×10^{-1}	4×10^{-1}	1×10^3	1×10^5
Ho-166m	6×10^{-1}	5×10^{-1}	1×10^1	1×10^6
Iodo (53)				
I-123	6×10^0	3×10^0	1×10^2	1×10^7
I-124	1×10^0	1×10^0	1×10^1	1×10^6
I-125	2×10^1	3×10^0	1×10^3	1×10^6

Radionuclídeo (número atómico)	A ₁	A ₂	Límites de actividade mássica para as matérias isentas	Limite de actividade para uma remessa isenta
	(TBq)	(TBq)	(Bq/g)	(Bq)
I-126	2×10^0	1×10^0	1×10^2	1×10^6
I-129	Ilimitada	Ilimitada	1×10^2	1×10^5
I-131	3×10^0	7×10^{-1}	1×10^2	1×10^6
I-132	4×10^{-1}	4×10^{-1}	1×10^1	1×10^5
I-133	7×10^{-1}	6×10^{-1}	1×10^1	1×10^6
I-134	3×10^{-1}	3×10^{-1}	1×10^1	1×10^5
I-135 (a)	6×10^{-1}	6×10^{-1}	1×10^1	1×10^6
Índio (49)				
In-111	3×10^0	3×10^0	1×10^2	1×10^6
In-113m	4×10^0	2×10^0	1×10^2	1×10^6
In-114m (a)	1×10^1	5×10^{-1}	1×10^2	1×10^6
In-115m	7×10^0	1×10^0	1×10^2	1×10^6
Írídio (77)				
Ir-189 (a)	1×10^1	1×10^1	1×10^2	1×10^7
Ir-190	7×10^{-1}	7×10^{-1}	1×10^1	1×10^6
Ir-192	1×10^0 (c)	6×10^{-1}	1×10^1	1×10^4
Ir-194	3×10^{-1}	3×10^{-1}	1×10^2	1×10^5
Potássio (19)				
K-40	9×10^{-1}	9×10^{-1}	1×10^2	1×10^6
K-42	2×10^{-1}	2×10^{-1}	1×10^2	1×10^6
K-43	7×10^{-1}	6×10^{-1}	1×10^1	1×10^6
Crípton (36)				
Kr-79	4×10^0	2×10^0	1×10^3	1×10^5
Kr-81	4×10^1	4×10^1	1×10^4	1×10^7
Kr-85	1×10^1	1×10^1	1×10^5	1×10^4
Kr-85m	8×10^0	3×10^0	1×10^3	1×10^{10}
Kr-87	2×10^{-1}	2×10^{-1}	1×10^2	1×10^9
Lantânio (57)				
La-137	3×10^1	6×10^0	1×10^3	1×10^7
La-140	4×10^{-1}	4×10^{-1}	1×10^1	1×10^5
Lutécio (71)				
Lu-172	6×10^{-1}	6×10^{-1}	1×10^1	1×10^6
Lu-173	8×10^0	8×10^0	1×10^2	1×10^7
Lu-174	9×10^0	9×10^0	1×10^2	1×10^7
Lu-174m	2×10^1	1×10^1	1×10^2	1×10^7
Lu-177	3×10^1	7×10^{-1}	1×10^3	1×10^7
Magnésio (12)				
Mg-28 (a)	3×10^{-1}	3×10^{-1}	1×10^1	1×10^5
Manganês (25)				
Mn-52	3×10^{-1}	3×10^{-1}	1×10^1	1×10^5
Mn-53	Ilimitada	Ilimitada	1×10^4	1×10^9
Mn-54	1×10^0	1×10^0	1×10^1	1×10^6
Mn-56	3×10^{-1}	3×10^{-1}	1×10^1	1×10^5
Molibdénio (42)				
Mo-93	4×10^1	2×10^1	1×10^3	1×10^8
Mo-99 (a)	1×10^0	6×10^{-1}	1×10^2	1×10^6
Azoto (7)				
N-13	9×10^{-1}	6×10^{-1}	1×10^2	1×10^9
Sódio (11)				
Na-22	5×10^{-1}	5×10^{-1}	1×10^1	1×10^6
Na-24	2×10^{-1}	2×10^{-1}	1×10^1	1×10^5
Nióbio (41)				
Nb-93m	4×10^1	3×10^1	1×10^4	1×10^7
Nb-94	7×10^{-1}	7×10^{-1}	1×10^1	1×10^6
Nb-95	1×10^0	1×10^0	1×10^1	1×10^6
Nb-97	9×10^{-1}	6×10^{-1}	1×10^1	1×10^6
Neodímio (60)				
Nd-147	6×10^0	6×10^{-1}	1×10^2	1×10^6
Nd-149	6×10^{-1}	5×10^{-1}	1×10^2	1×10^6

Radionuclídeo (número atómico)	A ₁	A ₂	Limites de actividade mássica para as matérias isentas	Limite de actividade para uma remessa isenta
	(TBq)	(TBq)	(Bq/g)	(Bq)
Níquel (28)				
Ni-59	Ilimitada	Ilimitada	1×10^4	1×10^8
Ni-63	4×10^1	3×10^1	1×10^5	1×10^8
Ni-65	4×10^{-1}	4×10^{-1}	1×10^1	1×10^6
Neptúnio (93)				
Np-235	4×10^1	4×10^1	1×10^3	1×10^7
Np-236 (curto período)	2×10^1	2×10^0	1×10^3	1×10^7
Np-236 (longo período)	9×10^0	2×10^{-2}	1×10^2	1×10^5
Np-237	2×10^1	2×10^{-3}	1×10^0 (b)	1×10^3 (b)
Np-239	7×10^0	4×10^{-1}	1×10^2	1×10^7
Ósmio (76)				
Os-185	1×10^0	1×10^0	1×10^1	1×10^6
Os-191	1×10^1	2×10^0	1×10^2	1×10^7
Os-191m	4×10^1	3×10^1	1×10^3	1×10^7
Os-193	2×10^0	6×10^{-1}	1×10^2	1×10^6
Os-194 (a)	3×10^{-1}	3×10^{-1}	1×10^2	1×10^5
Fósforo (15)				
P-32	5×10^{-1}	5×10^{-1}	1×10^3	1×10^5
P-33	4×10^1	1×10^0	1×10^5	1×10^8
Protactínio (91)				
Pa-230 (a)	2×10^0	7×10^{-2}	1×10^1	1×10^6
Pa-231	4×10^0	4×10^{-4}	1×10^0	1×10^3
Pa-233	5×10^0	7×10^{-1}	1×10^2	1×10^7
Chumbo (82)				
Pb-201	1×10^0	1×10^0	1×10^1	1×10^6
Pb-202	4×10^1	2×10^1	1×10^3	1×10^6
Pb-203	4×10^0	3×10^0	1×10^2	1×10^6
Pb-205	Ilimitada	Ilimitada	1×10^4	1×10^7
Pb-210 (a)	1×10^0	5×10^{-2}	1×10^1 (b)	1×10^4 (b)
Pb-212 (a)	7×10^{-1}	2×10^{-1}	1×10^1 (b)	1×10^5 (b)
Paládio (46)				
Pd-103 (a)	4×10^1	4×10^1	1×10^3	1×10^8
Pd-107	Ilimitada	Ilimitada	1×10^5	1×10^8
Pd-109	2×10^0	5×10^{-1}	1×10^3	1×10^6
Promécio (61)				
Pm-143	3×10^0	3×10^0	1×10^2	1×10^6
Pm-144	7×10^{-1}	7×10^{-1}	1×10^1	1×10^6
Pm-145	3×10^1	1×10^1	1×10^3	1×10^7
Pm-147	4×10^1	2×10^0	1×10^4	1×10^7
Pm-148m (a)	8×10^{-1}	7×10^{-1}	1×10^1	1×10^6
Pm-149	2×10^0	6×10^{-1}	1×10^3	1×10^6
Pm-151	2×10^0	6×10^{-1}	1×10^2	1×10^6
Polónio (84)				
Po-210	4×10^1	2×10^{-2}	1×10^1	1×10^4
Praseodímio (59)				
Pr-142	4×10^{-1}	4×10^{-1}	1×10^2	1×10^5
Pr-143	3×10^0	6×10^{-1}	1×10^4	1×10^6
Platina (78)				
Pt-188 (a)	1×10^0	8×10^{-1}	1×10^1	1×10^6
Pt-191	4×10^0	3×10^0	1×10^2	1×10^6
Pt-193	4×10^1	4×10^1	1×10^4	1×10^7
Pt-193m	4×10^1	5×10^{-1}	1×10^3	1×10^7
Pt-195m	1×10^1	5×10^{-1}	1×10^2	1×10^6
Pt-197	2×10^1	6×10^{-1}	1×10^3	1×10^6
Pt-197m	1×10^1	6×10^{-1}	1×10^2	1×10^6
Plutónio (94)				
Pu-236	3×10^1	3×10^{-3}	1×10^1	1×10^4
Pu-237	2×10^1	2×10^1	1×10^3	1×10^7
Pu-238	1×10^1	1×10^{-3}	1×10^0	1×10^4

Radionuclídeo (número atómico)	A ₁	A ₂	Limites de actividade mássica para as matérias isentas	Limite de actividade para uma remessa isenta
	(TBq)	(TBq)	(Bq/g)	(Bq)
Pu-239	1×10^1	1×10^{-3}	1×10^0	1×10^4
Pu-240	1×10^1	1×10^{-3}	1×10^0	1×10^3
Pu-241 (a)	4×10^1	6×10^{-2}	1×10^2	1×10^5
Pu-242	1×10^1	1×10^{-3}	1×10^0	1×10^4
Pu-244 (a)	4×10^{-1}	1×10^{-3}	1×10^0	1×10^4
Rádio (88)				
Ra-223 (a)	4×10^{-1}	7×10^{-3}	1×10^2 (b)	1×10^5 (b)
Ra-224 (a)	4×10^{-1}	2×10^{-2}	1×10^1 (b)	1×10^5 (b)
Ra-225 (a)	2×10^{-1}	4×10^{-3}	1×10^2	1×10^5
Ra-226 (a)	2×10^{-1}	3×10^{-3}	1×10^1 (b)	1×10^4 (b)
Ra-228 (a)	6×10^{-1}	2×10^{-2}	1×10^1 (b)	1×10^5 (b)
Rubídio (37)				
Rb-81	2×10^0	8×10^{-1}	1×10^1	1×10^6
Rb-83 (a)	2×10^0	2×10^0	1×10^2	1×10^6
Rb-84	1×10^0	1×10^0	1×10^1	1×10^6
Rb-86	5×10^{-1}	5×10^{-1}	1×10^2	1×10^5
Rb-87	Ilimitada	Ilimitada	1×10^4	1×10^7
Rb (natural)	Ilimitada	Ilimitada	1×10^4	1×10^7
Rénio (75)				
Re-184	1×10^0	1×10^0	1×10^1	1×10^6
Re-184m	3×10^0	1×10^0	1×10^2	1×10^6
Re-186	2×10^0	6×10^{-1}	1×10^3	1×10^6
Re-187	Ilimitada	Ilimitada	1×10^6	1×10^9
Re-188	4×10^{-1}	4×10^{-1}	1×10^2	1×10^5
Re-189 (a)	3×10^0	6×10^{-1}	1×10^2	1×10^6
Re (natural)	Ilimitada	Ilimitada	1×10^6	1×10^9
Ródio (45)				
Rh-99	2×10^0	2×10^0	1×10^1	1×10^6
Rh-101	4×10^0	3×10^0	1×10^2	1×10^7
Rh-102	5×10^{-1}	5×10^{-1}	1×10^1	1×10^6
Rh-102m	2×10^0	2×10^0	1×10^2	1×10^6
Rh-103m	4×10^1	4×10^1	1×10^4	1×10^8
Rh-105	1×10^1	8×10^{-1}	1×10^2	1×10^7
Rádón (86)				
Rn-222 (a)	3×10^{-1}	4×10^{-3}	1×10^1 (b)	1×10^8 (b)
Ruténio (44)				
Ru-97	5×10^0	5×10^0	1×10^2	1×10^7
Ru-103 (a)	2×10^0	2×10^0	1×10^2	1×10^6
Ru-105	1×10^0	6×10^{-1}	1×10^1	1×10^6
Ru-106 (a)	2×10^{-1}	2×10^{-1}	1×10^2 (b)	1×10^5 (b)
Enxofre (16)				
S-35	4×10^1	3×10^0	1×10^5	1×10^8
Antimónio (51)				
Sb-122	4×10^{-1}	4×10^{-1}	1×10^2	1×10^4
Sb-124	6×10^{-1}	6×10^{-1}	1×10^1	1×10^6
Sb-125	2×10^0	1×10^0	1×10^2	1×10^6
Sb-126	4×10^{-1}	4×10^{-1}	1×10^1	1×10^5
Escândio (21)				
Sc-44	5×10^{-1}	5×10^{-1}	1×10^1	1×10^5
Sc-46	5×10^{-1}	5×10^{-1}	1×10^1	1×10^6
Sc-47	1×10^1	7×10^{-1}	1×10^2	1×10^6
Sc-48	3×10^{-1}	3×10^{-1}	1×10^1	1×10^5
Selénio (34)				
Se-75	3×10^0	3×10^0	1×10^2	1×10^6
Se-79	4×10^1	2×10^0	1×10^4	1×10^7
Silício (14)				
Si-31	6×10^{-1}	6×10^{-1}	1×10^3	1×10^6
Si-32	4×10^1	5×10^{-1}	1×10^3	1×10^6
Samário (62)				

Radionuclídeo (número atómico)	A ₁	A ₂	Limites de actividade mássica para as matérias isentas	Limite de actividade para uma remessa isenta
	(TBq)	(TBq)	(Bq/g)	(Bq)
Sm-145	1×10^1	1×10^1	1×10^2	1×10^7
Sm-147	Ilimitada	Ilimitada	1×10^1	1×10^4
Sm-151	4×10^1	1×10^1	1×10^4	1×10^8
Sm-153	9×10^0	6×10^{-1}	1×10^2	1×10^6
Estanho (50)				
Sn-113 (a)	4×10^0	2×10^0	1×10^3	1×10^7
Sn-117m	7×10^0	4×10^{-1}	1×10^2	1×10^6
Sn-119m	4×10^1	3×10^1	1×10^3	1×10^7
Sn-121m (a)	4×10^1	9×10^{-1}	1×10^3	1×10^7
Sn-123	8×10^{-1}	6×10^{-1}	1×10^3	1×10^6
Sn-125	4×10^{-1}	4×10^{-1}	1×10^2	1×10^5
Sn-126 (a)	6×10^{-1}	4×10^{-1}	1×10^1	1×10^5
Estrôncio (38)				
Sr-82 (a)	2×10^{-1}	2×10^{-1}	1×10^1	1×10^5
Sr-85	2×10^0	2×10^0	1×10^2	1×10^6
Sr-85m	5×10^0	5×10^0	1×10^2	1×10^7
Sr-87m	3×10^0	3×10^0	1×10^2	1×10^6
Sr-89	6×10^{-1}	6×10^{-1}	1×10^3	1×10^6
Sr-90 (a)	3×10^{-1}	3×10^{-1}	1×10^2 (b)	1×10^4 (b)
Sr-91 (a)	3×10^{-1}	3×10^{-1}	1×10^1	1×10^5
Sr-92 (a)	1×10^0	3×10^{-1}	1×10^1	1×10^6
Trítio (1)				
T(H-3)	4×10^1	4×10^1	1×10^6	1×10^9
Tântalo (73)				
Ta-178 (longo período)	1×10^0	8×10^{-1}	1×10^1	1×10^6
Ta-179	3×10^1	3×10^1	1×10^3	1×10^7
Ta-182	9×10^{-1}	5×10^{-1}	1×10^1	1×10^4
Térbio (65)				
Tb-157	4×10^1	4×10^1	1×10^4	1×10^7
Tb-158	1×10^0	1×10^0	1×10^1	1×10^6
Tb-160	1×10^0	6×10^{-1}	1×10^1	1×10^6
Tecnécio (43)				
Tc-95m (a)	2×10^0	2×10^0	1×10^1	1×10^6
Tc-96	4×10^{-1}	4×10^{-1}	1×10^1	1×10^6
Tc-96m (a)	4×10^{-1}	4×10^{-1}	1×10^3	1×10^7
Tc-97	Ilimitada	Ilimitada	1×10^3	1×10^8
Tc-97m	4×10^1	1×10^0	1×10^3	1×10^7
Tc-98	8×10^{-1}	7×10^{-1}	1×10^1	1×10^6
Tc-99	4×10^1	9×10^{-1}	1×10^4	1×10^7
Tc-99m	1×10^1	4×10^0	1×10^2	1×10^7
Telúrio (52)				
Te-121	2×10^0	2×10^0	1×10^1	1×10^6
Te-121m	5×10^0	3×10^0	1×10^2	1×10^6
Te-123m	8×10^0	1×10^0	1×10^2	1×10^7
Te-125m	2×10^1	9×10^{-1}	1×10^3	1×10^7
Te-127	2×10^1	7×10^{-1}	1×10^3	1×10^6
Te-127m (a)	2×10^1	5×10^{-1}	1×10^3	1×10^7
Te-129	7×10^{-1}	6×10^{-1}	1×10^2	1×10^6
Te-129m (a)	8×10^{-1}	4×10^{-1}	1×10^3	1×10^6
Te-131m (a)	7×10^{-1}	5×10^{-1}	1×10^1	1×10^6
Te-132 (a)	5×10^{-1}	4×10^{-1}	1×10^2	1×10^7
Tório (90)				
Th-227	1×10^1	5×10^{-3}	1×10^1	1×10^4
Th-228 (a)	5×10^{-1}	1×10^{-3}	1×10^0 (b)	1×10^4 (b)
Th-229	5×10^0	5×10^{-4}	1×10^0 (b)	1×10^3 (b)
Th-230	1×10^1	1×10^{-3}	1×10^0	1×10^4
Th-231	4×10^1	2×10^{-2}	1×10^3	1×10^7
Th-232	Ilimitada	Ilimitada	1×10^1	1×10^4
Th-234 (a)	3×10^{-1}	3×10^{-1}	1×10^3 (b)	1×10^5 (b)

Radionuclídeo (número atómico)	A ₁	A ₂	Límites de actividade mássica para as matérias isentas	Limite de actividade para uma remessa isenta
	(TBq)	(TBq)	(Bq/g)	(Bq)
Th (natural)	Ilimitada	Ilimitada	1 × 10 ⁰ (b)	1 × 10 ³ (b)
Titânio (22)				
Ti-44 (a)	5 × 10 ⁻¹	4 × 10 ⁻¹	1 × 10 ¹	1 × 10 ⁵
Tálio (81)				
Tl-200	9 × 10 ⁻¹	9 × 10 ⁻¹	1 × 10 ¹	1 × 10 ⁶
Tl-201	1 × 10 ¹	4 × 10 ⁰	1 × 10 ²	1 × 10 ⁶
Tl-202	2 × 10 ⁰	2 × 10 ⁰	1 × 10 ²	1 × 10 ⁶
Tl-204	1 × 10 ¹	7 × 10 ⁻¹	1 × 10 ⁴	1 × 10 ⁴
Túlio (69)				
Tm-167	7 × 10 ⁰	8 × 10 ⁻¹	1 × 10 ²	1 × 10 ⁶
Tm-170	3 × 10 ⁰	6 × 10 ⁻¹	1 × 10 ³	1 × 10 ⁶
Tm-171	4 × 10 ¹	4 × 10 ¹	1 × 10 ⁴	1 × 10 ⁸
Urânio (92)				
U-230 (absorção pulmonar rápida) (a) (d)	4 × 10 ¹	1 × 10 ⁻¹	1 × 10 ¹ (b)	1 × 10 ⁵ (b)
U-230 (absorção pulmonar média) (a) (e)	4 × 10 ¹	4 × 10 ⁻³	1 × 10 ¹	1 × 10 ⁴
U-230 (absorção pulmonar lenta) (a) (f)	3 × 10 ¹	3 × 10 ⁻³	1 × 10 ¹	1 × 10 ⁴
U-232 (absorção pulmonar rápida) (d)	4 × 10 ¹	1 × 10 ⁻²	1 × 10 ⁰ (b)	1 × 10 ³ (b)
U-232 (absorção pulmonar média) (e)	4 × 10 ¹	7 × 10 ⁻³	1 × 10 ¹	1 × 10 ⁴
U-232 (absorção pulmonar lenta) (f)	1 × 10 ¹	1 × 10 ⁻³	1 × 10 ¹	1 × 10 ⁴
U-233 (absorção pulmonar rápida) (d)	4 × 10 ¹	9 × 10 ⁻²	1 × 10 ¹	1 × 10 ⁴
U-233 (absorção pulmonar média) (e)	4 × 10 ¹	2 × 10 ⁻²	1 × 10 ²	1 × 10 ⁵
U-233 (absorção pulmonar lenta) (f)	4 × 10 ¹	6 × 10 ⁻³	1 × 10 ¹	1 × 10 ⁵
U-234 (absorção pulmonar rápida) (d)	4 × 10 ¹	9 × 10 ⁻²	1 × 10 ¹	1 × 10 ⁴
U-234 (absorção pulmonar média) (e)	4 × 10 ¹	2 × 10 ⁻²	1 × 10 ²	1 × 10 ⁵
U-234 (absorção pulmonar lenta) (f)	4 × 10 ¹	6 × 10 ⁻³	1 × 10 ¹	1 × 10 ⁵
U-235 (todos os tipos de absorção pulmonar) (a), (d), (e), (f)	Ilimitada	Ilimitada	1 × 10 ¹ (b)	1 × 10 ⁴ (b)
U-236 (absorção pulmonar rápida) (d)	Ilimitada	Ilimitada	1 × 10 ¹	1 × 10 ⁴
U-236 (absorção pulmonar média) (e)	4 × 10 ¹	2 × 10 ⁻²	1 × 10 ²	1 × 10 ⁵
U-236 (absorção pulmonar lenta) (f)	4 × 10 ¹	6 × 10 ⁻³	1 × 10 ¹	1 × 10 ⁴
U-238 (todos os tipos de absorção pulmonar) (d), (e), (f)	Ilimitada	Ilimitada	1 × 10 ¹ (b)	1 × 10 ⁴ (b)
U (natural)	Ilimitada	Ilimitada	1 × 10 ⁰ (b)	1 × 10 ³ (b)
U (enriquecido a 20% pelo menos) (g)	Ilimitada	Ilimitada	1 × 10 ⁰	1 × 10 ³
U (empobrecido)	Ilimitada	Ilimitada	1 × 10 ⁰	1 × 10 ³
Vanádio (23)				
V-48	4 × 10 ⁻¹	4 × 10 ⁻¹	1 × 10 ¹	1 × 10 ⁵
V-49	4 × 10 ¹	4 × 10 ¹	1 × 10 ⁴	1 × 10 ⁷
Tungsténio (74)				
W-178 (a)	9 × 10 ⁰	5 × 10 ⁰	1 × 10 ¹	1 × 10 ⁶
W-181	3 × 10 ¹	3 × 10 ¹	1 × 10 ³	1 × 10 ⁷
W-185	4 × 10 ¹	8 × 10 ⁻¹	1 × 10 ⁴	1 × 10 ⁷
W-187	2 × 10 ⁰	6 × 10 ⁻¹	1 × 10 ²	1 × 10 ⁶
W-188 (a)	4 × 10 ⁻¹	3 × 10 ⁻¹	1 × 10 ²	1 × 10 ⁵
Xénon (54)				
Xe-122 (a)	4 × 10 ⁻¹	4 × 10 ⁻¹	1 × 10 ²	1 × 10 ⁹
Xe-123	2 × 10 ⁰	7 × 10 ⁻¹	1 × 10 ²	1 × 10 ⁹
Xe-127	4 × 10 ⁰	2 × 10 ⁰	1 × 10 ³	1 × 10 ⁵
Xe-131m	4 × 10 ¹	4 × 10 ¹	1 × 10 ⁴	1 × 10 ⁴
Xe-133	2 × 10 ¹	1 × 10 ¹	1 × 10 ³	1 × 10 ⁴
Xe-135	3 × 10 ⁰	2 × 10 ⁰	1 × 10 ³	1 × 10 ¹⁰
Ítrio (39)				
Y-87 (a)	1 × 10 ⁰	1 × 10 ⁰	1 × 10 ¹	1 × 10 ⁶
Y-88	4 × 10 ⁻¹	4 × 10 ⁻¹	1 × 10 ¹	1 × 10 ⁶
Y-90	3 × 10 ⁻¹	3 × 10 ⁻¹	1 × 10 ³	1 × 10 ⁵
Y-91	6 × 10 ⁻¹	6 × 10 ⁻¹	1 × 10 ³	1 × 10 ⁶
Y-91m	2 × 10 ⁰	2 × 10 ⁰	1 × 10 ²	1 × 10 ⁶
Y-92	2 × 10 ⁻¹	2 × 10 ⁻¹	1 × 10 ²	1 × 10 ⁵
Y-93	3 × 10 ⁻¹	3 × 10 ⁻¹	1 × 10 ²	1 × 10 ⁵

Radionuclídeo (número atómico)	A ₁	A ₂	Límites de actividade mássica para as matérias isentas	Límite de actividade para uma remessa isenta
	(TBq)	(TBq)	(Bq/g)	(Bq)
Itérbio (70)				
Yb-169	4×10^0	1×10^0	1×10^2	1×10^7
Yb-175	3×10^1	9×10^{-1}	1×10^3	1×10^7
Zinco (30)				
Zn-65	2×10^0	2×10^0	1×10^1	1×10^6
Zn-69	3×10^0	6×10^{-1}	1×10^4	1×10^6
Zn-69m (a)	3×10^0	6×10^{-1}	1×10^2	1×10^6
Zircónio (40)				
Zr-88	3×10^0	3×10^0	1×10^2	1×10^6
Zr-93	Ilimitada	Ilimitada	1×10^3 (b)	1×10^7 (b)
Zr-95 (a)	2×10^0	8×10^{-1}	1×10^1	1×10^6
Zr-97 (a)	4×10^{-1}	4×10^{-1}	1×10^1 (b)	1×10^5 (b)

(a) O valor de A₁ e/ou de A₂ para estes nuclídeos precursores inclui a contribuição dos seus descendentes cujo período é inferior a dez dias, de acordo com a lista seguinte:

Mg-28	Al-28
Ar-42	K-42
Ca-47	Sc-47
Ti-44	Sc-44
Fe-52	Mn-52m
Fe-60	Co-60m
Zn-69m	Zn-69
Ge-68	Ga-68
Rb-83	Kr-83m
Sr-82	Rb-82
Sr-90	Y-90
Sr-91	Y-91m
Sr-92	Y-92
Y-87	Sr-87m
Zr-95	Nb-95m
Zr-97	Nb-97m, Nb-97
Mo-99	Tc-99m
Tc-95m	Tc-95
Tc-96m	Tc-96
Ru-103	Rh-103m
Ru-106	Rh-106
Pd-103	Rh-103m
Ag-108m	Ag-108
Ag-110m	Ag-110
Cd-115	In-115m
In-114m	In-114
Sn-113	In-113m
Sn-121m	Sn-121
Sn-126	Sb-126m
Te-118	Sb-118
Te-127m	Te-127
Te-129m	Te-129
Te-131m	Te-131
Te-132	I-132
I-135	Xe-135m
Xe-122	I-122
Cs-137	Ba-137m
Ba-131	Cs-131

Ba-140	La-140
Ce-144	Pr-144m, Pr-144
Pm-148m	Pm-148
Gd-146	Eu-146
Dy-166	Ho-166
Hf-172	Lu-172
W-178	Ta-178
W-188	Re-188
Re-189	Os-189m
Os-194	Ir-194
Ir-189	Os-189m
Pt-188	Ir-188
Hg-194	Au-194
Hg-195m	Hg-195
Pb-210	Bi-210
Pb-212	Bi-212, Tl-208, Po-212
Bi-210m	Tl-206
Bi-212	Tl-208, Po-212
At-211	Po-211
Rn-222	Po-218, Pb-214, At-218, Bi-214, Po-214
Ra-223	Rn-219, Po-215, Pb-211, Bi-211, Po-211, Tl-207
Ra-224	Rn-220, Po-216, Pb-212, Bi-212, Tl-208, Po-212
Ra-225	Ac-225, Fr-221, At-217, Bi-213, Tl-209, Po-213, Pb-209
Ra-226	Rn-222, Po-218, Pb-214, At-218, Bi-214, Po-214
Ra-228	Ac-228
Ac-225	Fr-221, At-217, Bi-213, Tl-209, Po-213, Pb-209
Ac-227	Fr-223
Th-228	Ra-224, Rn-220, Po-216, Pb-212, Bi-212, Tl-208, Po-212
Th-234	Pa-234m, Pa-234
Pa-230	Ac-226, Th-226, Fr-222, Ra-222, Rn-218, Po-214
U-230	Th-226, Ra-222, Rn-218, Po-214
U-235	Th-231
Pu-241	U-237
Pu-244	U-240, Np-240m
Am-242m	Am-242, Np-238
Am-243	Np-239
Cm-247	Pu-243
Bk-249	Am-245
Cf-253	Cm-249

(b) Nuclídeos precursores e produtos de filiação incluídos no equilíbrio secular:

Sr-90	Y-90
Zr-93	Nb-93m
Zr-97	Nb-97
Ru-106	Rh-106
Ag-108m	Ag-108
Cs-137	Ba-137m
Ce-144	Pr-144
Ba-140	La-140
Bi-212	Tl-208 (0,36), Po-212 (0,64)

Pb-210	Bi-210, Po-210
Pb-212	Bi-212, Tl-208 (0,36), Po-212 (0,64)
Rn-222	Po-218, Pb-214, Bi-214, Po-214
Ra-223	Rn-219, Po-215, Pb-211, Bi-211, Tl-207
Ra-224	Rn-220, Po-216, Pb-212, Bi-212, Tl-208 (0,36), Po-212 (0,64)
Ra-226	Rn-222, Po-218, Pb-214, Bi-214, Po-214, Pb-210, Bi-210, Po-210
Ra-228	Ac-228
Th-228	Ra-224, Rn-220, Po-216, Pb-212, Bi-212, Tl-208 (0,36), Po-212 (0,64)
Th-229	Ra-225, Ac-225, Fr-221, At-217, Bi-213, Po-213, Pb-209
Th-nat	Ra-228, Ac-228, Th-228, Ra-224, Rn-220, Po-216, Pb-212, Bi-212, Tl-208 (0,36), Po-212 (0,64)
Th-234	Pa-234m
U-230	Th-226, Ra-222, Rn-218, Po-214
U-232	Th-228, Ra-224, Rn-220, Po-216, Pb-212, Bi-212, Tl-208 (0,36), Po-212 (0,64)
U-235	Th-231
U-238	Th-234, Pa-234m
U-nat	Th-234, Pa-234m, U-234, Th-230, Ra-226, Rn-222, Po-218, Pb-214, Bi-214, Po-214, Pb-210, Bi-210, Po-210
Np-237	Pa-233
Am-242m	Am-242
Am-243	Np-239

- (c) A quantidade pode ser determinada a partir da medição da taxa de desintegração ou da medição da intensidade da radiação a uma distância prescrita da fonte;
- (d) Estes valores só se aplicam aos compostos de urânio que se apresentem sob a forma química de UF₆, UO₂F₂ e UO₂(NO₃)₂ tanto nas condições normais como nas condições acidentais de transporte;
- (e) Estes valores só se aplicam aos compostos de urânio que se apresentem sob a forma química de UO₃, UF₄ e UCl₄ e aos compostos hexavalentes tanto nas condições normais como nas condições acidentais de transporte;
- (f) Estes valores aplicam-se a todos os outros compostos de urânio que não estejam indicados nas alíneas d) e e);
- (g) Estes valores só se aplicam ao urânio não irradiado.

2.2.7.2.2.2 Para os radionuclídeos:

- a) Que não figurem na lista do quadro 2.2.7.2.2.1, a determinação dos valores de base para os radionuclídeos referidos no 2.2.7.2.2.1 requer uma aprovação multilateral. Para estes radionuclídeos, os limites de concentração de actividade mássica para matérias isentas e os limites de actividade para as remessas isentas devem ser calculados em conformidade com os princípios estabelecidos nas Normas Básicas Internacionais de Segurança para Protecção Contra Radiações Ionizantes e para a Segurança de Fontes de Radiação (Série de Segurança, n.º 115), AIEA, Viena (1996). É admissível utilizar um valor A2 calculado usando um coeficiente para a dose correspondente ao tipo de absorção pulmonar apropriada, conforme recomendado pela Comissão Internacional de Protecção Radiológica, se as formas químicas de cada radionuclídeo, tanto em condições normais como em condições acidentais de transporte, forem tidas em consideração. Em alternativa, podem utilizar-se os valores que figuram no quadro 2.2.7.2.2.2 para os radionuclídeos sem obter a aprovação da autoridade competente.
- b) Em instrumentos ou objectos em que as matérias radioactivas estão confinadas ou integram os componentes do instrumento ou outro objecto fabricado e que cumprem o definido em 2.2.7.2.4.1.3 c), valores alternativos

de radionuclídeos base aos do quadro 2.2.7.2.2.1 para o limite de actividade para uma remessa isenta são permitidos devendo exigir uma aprovação multilateral. Tais limites de actividade alternativos para uma remessa isenta são calculados em conformidade com os princípios estabelecidos nas Normas Básicas Internacionais de Segurança para Protecção Contra Radiações Ionizantes e para a Segurança de Fontes de Radiação (Série de Segurança, n.º 115), AIEA, Viena (1996).

Quadro 2.2.7.2.2.2:

Valores de base para os radionuclídeos desconhecidos ou misturas

Conteúdo radioactivo	A ₁	A ₂	Limite de actividade mássica para as matérias isentas	Limite de actividade para remessas isentas
	(TBq)	(TBq)	(Bq/g)	(Bq)
Presença conhecida de nuclídeos emissores beta ou gama, unicamente	0,1	0,02	1×10^1	1×10^4
Presença conhecida de nuclídeos emissores alfa, mas não de emissores de neutrões	0,2	9×10^{-5}	9×10^{-1}	1×10^3
Presença conhecida de nuclídeos emissores de neutrões, ou sem dados disponíveis	0,001	9×10^{-5}	9×10^{-1}	1×10^3

2.2.7.2.2.3 No cálculo de A₁ e A₂ para um radionuclídeo que não figure no quadro 2.2.7.2.2.1, uma única cadeia de desintegração radioactiva em que os radionuclídeos se encontrem nas mesmas proporções que no estado natural e em que nenhum descendente tenha um período superior a dez dias ou superior ao do pai nuclear é considerado como um radionuclídeo puro; a actividade a ter em consideração e os valores de A₁ ou de A₂ a aplicar serão então aqueles que correspondem ao pai nuclear desta cadeia. No caso das cadeias de desintegração radioactiva em que um ou mais descendentes tenham um período que seja superior a dez dias ou superior ao do pai nuclear, o pai nuclear e este ou estes descendentes são considerados como uma mistura de nuclídeos.

2.2.7.2.2.4 No caso de uma mistura de nuclídeos, os valores de base para os radionuclídeos referidos em 2.2.7.2.2.1 podem ser determinados como se segue:

$$X_m = \frac{I}{\sum_i \frac{f_i}{X_i}}$$

em que,

f(i) é a fracção de actividade ou a fracção de actividade mássica do radionuclídeo i na mistura;

X(i) é o valor apropriado de A₁ ou de A₂ ou o limite de actividade mássica para as matérias isentas ou o limite de actividade para uma remessa isenta, consoante for mais conveniente para o radionuclídeo i; e

X_m é o valor calculado de A₁ ou de A₂ ou o limite de actividade mássica para as matérias isentas ou o limite de actividade para uma remessa isenta no caso de uma mistura.

2.2.7.2.2.5 Quando se conhece a identidade de cada radionuclídeo, mas em que se ignora a actividade de certos radionuclídeos, pode reagrupar-se os radionuclídeos e utilizar, aplicando as fórmulas dadas em 2.2.7.2.2.4 e 2.2.7.2.4.4, o valor mais baixo e apropriado para os radionuclídeos de cada grupo. Os grupos podem ser constituídos segundo a actividade alfa total e a actividade beta/gama total, quando são conhecidas, sendo considerado o valor mais baixo para os emissores alfa ou para os emissores beta/gama, respectivamente.

2.2.7.2.2.6 Para os radionuclídeos ou as misturas de radionuclídeos para os quais não se dispõe de dados adequados, devem ser utilizados os valores que figuram no quadro 2.2.7.2.2.2.

2.2.7.2.3 *Determinação de outras características das matérias*

2.2.7.2.3.1 Matérias de baixa actividade específica (LSA)

2.2.7.2.3.1.1 (Reservado)

2.2.7.2.3.1.2 As matérias LSA repartem-se em três grupos:

- a) LSA-I
 - i) Minérios de urânio e de tório e concentrados destes minérios, e outros minérios contendo radionuclídeos naturais que se destinam a ser tratados com vista à utilização desses radionuclídeos;
 - ii) Urânio natural, urânio empobrecido, tório natural ou os seus compostos ou misturas, que não estão irradiados e estão sob a forma sólida ou líquida;
 - iii) Matérias radioactivas para as quais o valor de A_2 é ilimitado. As matérias cindíveis podem ser incluídas apenas se consideradas isentas pelo 2.2.7.2.3.5; ou
 - iv) Outras matérias radioactivas nas quais a actividade está uniformemente repartida e a actividade específica média estimada não ultrapassa 30 vezes os valores da actividade mássica indicados em 2.2.7.2.2.1 a 2.2.7.2.2.6. As matérias cindíveis podem ser incluídas apenas se consideradas isentas pelo 2.2.7.2.3.5;
- b) LSA-II
 - i) Água com uma concentração máxima de trítio de 0,8 TBq/l; ou
 - ii) Outras matérias nas quais a actividade está uniformemente repartida e a actividade específica média estimada não ultrapassa 10^{-4} A₂/g para os sólidos e gases e 10^{-5} A₂/g para os líquidos;
- c) LSA-III - Sólidos (por exemplo, resíduos condicionados ou materiais activados), excepto pós/poeiras, que satisfaçam as prescrições do 2.2.7.2.3.1.3, nos quais:
 - i) As matérias radioactivas estão repartidas por todo o sólido ou conjunto de objectos sólidos, ou são, no essencial, uniformemente distribuídas num aglomerado compacto sólido (como o betão, o betume e a cerâmica);
 - ii) As matérias radioactivas são relativamente insolúveis ou são incorporadas numa matriz relativamente insolúvel, de tal modo que mesmo em caso de perda de embalagem a perda de matérias radioactivas por embalagem devida a lixiviação não ultrapassaria 0,1 A₂, se o pacote se encontrasse imerso em água durante sete dias; e
 - iii) A actividade específica média estimada do sólido, excluindo o material de protecção, não ultrapassa 2×10^{-3} A₂/g.

2.2.7.2.3.1.3 As matérias LSA-III devem ser apresentadas sob a forma de um sólido de natureza tal que, se a totalidade do conteúdo do pacote for submetida ao ensaio descrito em 2.2.7.2.3.1.4, a actividade na água não ultrapasse 0,1 A₂.

2.2.7.2.3.1.4 As matérias do grupo LSA-III são submetidas ao ensaio seguinte:

Uma amostra de matéria sólida representativa do conteúdo total do pacote é imersa na água durante sete dias à temperatura ambiente. O volume da água deve ser suficiente para que no final do período de ensaio de sete dias o volume livre da água não absorvida e que não reagiu, que restou, seja pelo menos igual a 10% do volume da amostra sólida utilizada para o ensaio. A água deve ter um pH inicial de 6-8 e uma condutividade máxima de 1 mS/m a 20 °C. A actividade total do volume livre de água deve ser medida após a imersão da amostra durante sete dias.

2.2.7.2.3.1.5 A conformidade com as normas de execução enunciadas no 2.2.7.2.3.1.4 pode ser demonstrada por um dos meios indicados em 6.4.12.1 e 6.4.12.2.

2.2.7.2.3.2 Objecto contaminado superficialmente (SCO)

Os SCO classificam-se em dois grupos:

- a) SCO-I: Objecto sólido no qual:
 - i) para a superfície acessível, a média da contaminação não fixa sobre 300 cm² (ou sobre a área da superfície, se esta for inferior a 300 cm²) não ultrapassa 4 Bq/cm² para os emissores beta e gama e os emissores alfa de baixa toxicidade ou 0,4 Bq/cm² para todos os outros emissores alfa; e

- ii) para a superfície acessível, a média da contaminação fixa sobre 300 cm² (ou sobre a área da superfície, se esta for inferior a 300 cm²) não ultrapassa 4 x 10⁴ Bq/cm² para os emissores beta e gama e os emissores alfa de baixa toxicidade ou 4 x 10³ Bq/cm² para todos os outros emissores alfa; e
 - iii) para a superfície inacessível, a média da contaminação não fixa adicionada à contaminação fixa sobre 300 cm² (ou sobre a área da superfície, se esta for inferior a 300 cm²) não ultrapassa 4 x 10⁴ Bq/cm² para os emissores beta e gama e os emissores alfa de baixa toxicidade ou 4 x 10³ Bq/cm² para todos os outros emissores alfa.
- b) SCO-II: Objecto sólido no qual a contaminação fixa ou a contaminação não fixa sobre a superfície ultrapassa os limites aplicáveis especificados para um objecto SCO-I na alínea a) anterior e no qual:
- i) para a superfície acessível, a média da contaminação não fixa sobre 300 cm² (ou sobre a área da superfície, se esta for inferior a 300 cm²) não ultrapassa 400 Bq/cm² para os emissores beta e gama e os emissores alfa de baixa toxicidade ou 40 Bq/cm² para todos os outros emissores alfa; e
 - ii) para a superfície acessível, a média da contaminação fixa sobre 300 cm² (ou sobre a área da superfície, se esta for inferior a 300 cm²) não ultrapassa 8 x 10⁵ Bq/cm² para os emissores beta e gama e os emissores alfa de baixa toxicidade ou 8 x 10⁴ Bq/cm² para todos os outros emissores alfa; e
 - iii) para a superfície inacessível, a média da contaminação não fixa adicionada à contaminação fixa sobre 300 cm² (ou sobre a área da superfície, se esta for inferior a 300 cm²) não ultrapassa 8 x 10⁵ Bq/cm² para os emissores beta e gama e os emissores alfa de baixa toxicidade ou 8 x 10⁴ Bq/cm² para todos os outros emissores alfa.

2.2.7.2.3.3 Matérias radioactivas sob forma especial

2.2.7.2.3.3.1 As matérias radioactivas sob forma especial devem ter pelo menos uma das dimensões igual ou superior a 5 mm. Quando uma cápsula selada constitui parte da matéria radioactiva sob forma especial, a cápsula deve ser construída de forma que só possa ser aberta sendo destruída. O modelo para as matérias radioactivas sob forma especial requer uma aprovação unilateral.

2.2.7.2.3.3.2 As matérias radioactivas sob forma especial devem ser de natureza ou de concepção tal que, se forem submetidas aos ensaios especificados em 2.2.7.2.3.3.4 a 2.2.7.2.3.3.8, devem satisfazer as prescrições seguintes:

- a) Não se estilhacem durante os ensaios de resistência ao choque, de percussão ou de dobragem descritos em 2.2.7.2.3.3.5 a), b) e c) e em 2.2.7.2.3.3.6 a), consoante o caso;
- b) Não se fundam nem se dispersam durante o ensaio térmico descrito em 2.2.7.2.3.3.5 d) ou em 2.2.7.2.3.3.6 b), consoante o caso; e
- c) A actividade na água a seguir aos ensaios de lixiviação descritos em 2.2.7.2.3.3.7 e 2.2.7.2.3.3.8 não ultrapassará 2 kBq; ou em alternativa, para as fontes seladas, a taxa de fuga volumétrica no ensaio de controle de estanquidade especificada na norma ISO 9978:1992 "Radioprotecção – Fontes radioactivas seladas – Métodos de ensaio de estanquidade", não deve ultrapassar o limite de aceitação aplicável e admissível pela autoridade competente.

2.2.7.2.3.3.3 A conformidade com as normas de execução enunciadas no 2.2.7.2.3.3.2 pode ser demonstrada por um dos meios indicados em 6.4.12.1 e 6.4.12.2.

2.2.7.2.3.3.4 As amostras que contêm ou simulam matérias radioactivas sob forma especial devem ser submetidas ao ensaio de resistência ao choque, ao ensaio de percussão, ao ensaio de dobragem e ao ensaio térmico, especificados no 2.2.7.2.3.3.5, ou aos ensaios autorizados no 2.2.7.2.3.3.6. Pode ser utilizada uma amostra diferente para cada um dos ensaios. Após cada ensaio, é preciso submeter a amostra a um ensaio de determinação da lixiviação ou de controle volumétrico de estanquidade através de um método que não seja menos sensível que os métodos descritos no 2.2.7.2.3.3.7 no que se refere às matérias sólidas não susceptíveis de se dispersarem e no 2.2.7.2.3.3.8 no que se refere às matérias em cápsulas.

2.2.7.2.3.3.5 Os métodos de ensaio a utilizar são os seguintes:

- a) Ensaio de resistência ao choque: a amostra deve cair sobre um alvo, de uma altura de 9 m. O alvo deve ser tal como definido no 6.4.14;

- b) Ensaio de percussão: a amostra é colocada sobre uma folha de chumbo a qual deve estar em cima de uma superfície dura e lisa; bate-se na amostra com a face plana de uma barra de aço macio de modo a produzir um choque equivalente ao que seria provocado por um peso de 1,4 kg caindo em queda livre de uma altura de 1 m. A face plana da barra deve ter 25 mm de diâmetro e as arestas arredondadas com um raio de $3 \text{ mm} \pm 0,3 \text{ mm}$. O chumbo, com uma dureza de 3,5 a 4,5 na escala de Vickers, deve ter uma espessura máxima de 25 mm e cobrir uma superfície maior que a superfície da amostra. Para cada ensaio, é preciso colocar a amostra sobre uma parte intacta do chumbo. A barra deve bater na amostra de modo a provocar a máxima destruição;
- c) Ensaio de dobragem: este ensaio só é aplicável às fontes longas e delgadas com um comprimento mínimo de 10 cm, e em que a relação entre o comprimento e a largura mínima não seja inferior a 10. A amostra deve ser rigidamente apertada num torno, em posição horizontal, de modo que metade do seu comprimento ultrapasse o freio do torno. Deve ser orientado de tal modo que consiga suportar a destruição máxima quando a sua extremidade livre é batida pela face plana de uma barra de aço. A barra de aço deve bater na amostra de modo a produzir um choque equivalente àquele que seria provocado por um peso de 1,4 kg caindo em queda livre de uma altura de 1 m. A face plana da barra deve ter 25 mm de diâmetro e as arestas arredondadas com um raio de $3 \text{ mm} \pm 0,3 \text{ mm}$;
- d) Ensaio térmico: a amostra é aquecida em ar elevado à temperatura de 800 °C; é mantida a esta temperatura durante 10 minutos, e depois deixa-se arrefecer.

2.2.7.2.3.3.6 As amostras que contêm ou simulam matérias radioactivas contidas numa cápsula selada podem ficar isentas dos:

- a) Ensaio especificados nos 2.2.7.2.3.3.5 a) e b), na condição de que as amostras que sejam submetidas ao ensaio de resistência ao choque previsto na norma ISO 2919:2012: "Radioprotecção - Fontes radioactivas seladas - Prescrições gerais e Classificação":
 - i) Ao ensaio de resistência ao choque para a Classe 4, se a massa de matérias radioactivas sob forma especial é inferior a 200 g;
 - ii) Ao ensaio de resistência ao choque para a Classe 5, se a massa de matérias radioactivas sob forma especial é igual ou superior a 200 g mas inferior a 500 g.
- b) Ensaio especificado no 2.2.7.2.3.3.5 d), na condição de que sejam submetidas ao ensaio térmico para a classe 6 prescrito na norma ISO 2919:2012, intitulada: "Radioprotecção - Fontes radioactivas seladas - Prescrições gerais e Classificação".

2.2.7.2.3.3.7 Para as amostras que contêm ou simulam matérias sólidas não susceptíveis de dispersão, é preciso determinar a lixiviação do modo seguinte:

- a) A amostra deve ser imersa durante sete dias em água à temperatura ambiente. O volume de água deve ser suficiente para que no final do período de ensaio de sete dias o volume livre de água não absorvida e que não reagiu, que restou, seja pelo menos igual a 10% do volume da amostra sólida utilizada para o ensaio. A água deve ter um pH inicial de 6-8 e uma condutividade máxima de 1 mS/m a 20 °C;
- b) A água e a amostra devem de seguida ser elevadas a uma temperatura de $50 \text{ °C} \pm 5 \text{ °C}$ e mantidas a esta temperatura durante 4 horas;
- c) A actividade da água deve igualmente ser determinada;
- d) A amostra deve em seguida ser conservada, durante pelo menos sete dias, em ar imóvel cuja humidade relativa não seja inferior a 90% e a uma temperatura no mínimo igual a 30 °C;
- e) A amostra deve em seguida ser imersa em água nas condições referidas na alínea a) anterior; depois a água e a amostra devem ser elevadas a uma temperatura de $50 \text{ °C} \pm 5 \text{ °C}$ e mantidas a essa temperatura durante 4 horas;
- f) A actividade da água deve então ser determinada.

2.2.7.2.3.3.8 Para as amostras que contêm ou simulam matérias radioactivas em cápsula selada, é necessário proceder quer a uma determinação da lixiviação quer a um controle volumétrico da estanquidade como segue:

- a) A determinação da lixiviação compreende as seguintes operações:
 - i) a amostra deve ser imersa em água à temperatura ambiente; a água deve ter um pH inicial compreendido entre 6 e 8 e uma condutividade máxima de 1 mS/m a 20 °C;

- ii) a água e a amostra devem ser elevadas a uma temperatura de $50\text{ °C} \pm 5\text{ °C}$ e mantidas a essa temperatura durante 4 horas;
 - iii) a actividade da água deve então ser determinada;
 - iv) a amostra deve em seguida ser conservada, durante pelo menos sete dias, em ar imóvel cuja humidade relativa não seja inferior a 90% e uma temperatura no mínimo igual a 30 °C ;
 - v) repetir as operações descritas em i), ii) e iii);
- b) Em alternativa, pode ser feito o controle volumétrico de estanquidade que deve compreender todos os ensaios previstos na norma ISO 9978:1992, intitulada "Radioprotecção - Fontes radioactivas seladas - Métodos de ensaio de estanquidade", na condição de serem aceites pela autoridade competente.

2.2.7.2.3.4 Matérias radioactivas de baixa dispersão

2.2.7.2.3.4.1 O modelo para as matérias radioactivas de baixa dispersão requer uma aprovação multilateral. As matérias radioactivas de baixa dispersão devem ser de forma que a quantidade total destas matérias radioactivas no pacote tendo em conta as prescrições do 6.4.8.14, satisfaça as prescrições seguintes:

- a) A intensidade da radiação a 3 metros das matérias radioactivas não protegidas não deve ultrapassar 10 mSv/h ;
- b) Se forem submetidas aos ensaios especificados em 6.4.20.3 e 6.4.20.4, a libertação na atmosfera sob a forma de gás e de partículas de um diâmetro aerodinâmico equivalente indo até $100\text{ }\mu\text{m}$ não pode ultrapassar 100 A_2 . Pode ser utilizada uma amostra distinta para cada ensaio; e
- c) Se forem submetidas ao ensaio especificado em 2.2.7.2.3.1.4, a actividade na água não pode ultrapassar 100 A_2 . Para este ensaio, é necessário ter em conta os danos nos produtos durante os ensaios referidos na alínea b) acima.

2.2.7.2.3.4.2 As matérias radioactivas de baixa dispersão devem ser submetidas a vários ensaios, como se segue:

Uma amostra que contém ou simula matérias radioactivas de baixa dispersão deve ser submetida ao ensaio térmico forçado especificado em 6.4.20.3 e ao ensaio de resistência ao choque especificado no 6.4.20.4. Pode ser utilizada uma amostra diferente para cada um dos ensaios. Após cada ensaio, é preciso submeter a amostra a um ensaio de determinação da lixiviação especificado no 2.2.7.2.3.1.4. Após cada ensaio é necessário verificar se cumpre as prescrições aplicáveis do 2.2.7.2.3.4.1.

2.2.7.2.3.4.3 Para comprovar a conformidade com as normas de execução enunciadas em 2.2.7.2.3.4.1 e 2.2.7.2.3.4.2 são aplicadas as disposições enunciadas em 6.4.12.1 e 6.4.12.2.

2.2.7.2.3.5 Matérias cindíveis

- a) As matérias cindíveis e os pacotes que contêm matérias cindíveis devem ser classificados na rubrica apropriada do quadro 2.2.7.2.1.1, a menos que estejam isentas por uma das disposições das alíneas a) a f) abaixo indicadas e transportadas sujeitas aos requisitos do 7.5.11 CW33 (4.3). Todas as disposições se aplicam apenas às matérias contidas em embalagens que satisfaçam os requisitos do 6.4.7.2, a menos que na disposição sejam especificamente permitidas as matérias não embaladas. Urânio enriquecido em urânio 235 até um máximo de 1% em massa e com um teor total de plutónio e de urânio 233 que não exceda 1% da massa de urânio 235, na condição de que os nuclídeos cindíveis estejam repartidos repartidas de forma essencialmente homogénea no conjunto das matérias. Além disso, se o urânio 235 estiver sob a forma de metal, de óxido ou de carboneto, não deve formar uma rede;
- b) Soluções líquidas de nitrato de urânio enriquecido em urânio 235 até um máximo de 2% em massa, com um teor total em plutónio e em urânio 233 que não exceda 0,002% da massa de urânio e uma razão atómica azoto/urânio (N/U) mínima de 2;
- c) Urânio enriquecido em urânio-235 até um máximo de 5% em massa, condição de:
 - i. Não existir mais de 3,5 g de urânio-235 por pacote;
 - ii. O teor total de plutónio e urânio-233 conteúdo não ultrapasse 1% da massa de urânio-235 por pacote;
 - iii. O transporte do pacote está sujeito ao limite de expedição prevista no 7.5.11 CW33 (4.3) c);

- d) Os nuclídeos cindíveis com uma massa total não superior a 2,0 g por pacote na condição do pacote ser transportado sujeito ao limite de expedição previsto no 7.5.11 CW33 (4.3) d);
- e) Os nuclídeos cindíveis com uma massa total não superior a 45 g, embalados ou não embalados, sujeitos ao limite previsto no 7.5.11 CW33 (4.3) e);
- f) Uma matéria cindível que satisfaça os requisitos do 7.5.11 CW33 (4.3) b), 2.2.7.2.3.6 e 5.1.5.2.1.

2.2.7.2.3.6 Uma matéria cindível isenta da classificação como "CINDÍVEL" sob o 2.2.7.2.3.5 f) deverá ser subcrítica, sem a necessidade de controlo de acumulação, de acordo com as seguintes condições:

- a) As condições do 6.4.11.1 a);
- b) As condições compatíveis com as disposições de avaliação estabelecidas no 6.4.11.12 b) e 6.4.11.13 b) para os pacotes.

Quadro 2.2.7.2.3.5: Limites de massa por remessa para as excepções das prescrições relativas aos pacotes contendo matérias cindíveis

Matérias cindíveis	Massa (g) de matérias cindíveis em misturas com substâncias com uma densidade de hidrogénio média inferior ou igual à da água	Massa (g) de matérias cindíveis em misturas com substâncias com uma densidade de hidrogénio média superior à da água
Urânio-235 (X)	400	290
Outras matérias cindíveis (Y)	250	180

2.2.7.2.4 *Classificação dos pacotes ou das matérias não embaladas*

A quantidade de matérias radioactivas num pacote não deve ultrapassar os limites especificados para cada tipo de pacote conforme abaixo indicado.

2.2.7.2.4.1 Classificação como pacotes isentos

2.2.7.2.4.1.1 Um pacote pode ser classificado como pacote isento se:

- a) for um pacote vazio, tendo contido matérias radioactivas;
- b) contiver aparelhos ou objectos que não excedam os limites de actividade especificados nas colunas (2) e (3) do quadro 2.2.7.2.4.1.2;
- c) contiver objectos manufacturados ou de urânio natural, urânio empobrecido ou tório empobrecido; ou
- d) contiver matérias radioactivas que não excedam os limites de actividade especificados na coluna (4) do quadro 2.2.7.2.4.1.2;
- e) contiver menos de 0,1 kg de hexafluoreto de urânio que não exceda os limites de actividade especificados na coluna (4) do quadro 2.2.7.2.4.1.2.

2.2.7.2.4.1.2 Um pacote contendo matérias radioactivas pode ser classificado como pacote isento desde que a intensidade da radiação em qualquer ponto da superfície não ultrapasse 5 µSv/h.

Quadro 2.2.7.2.4.1.2:

Limites de actividade para os pacotes isentos

Estado físico do conteúdo	Aparelho ou objecto		Matérias Limites por pacote ^a
	Limites por artigo ^a	Limites por pacote ^a	
(1)	(2)	(3)	(4)
Sólidos:			
forma especial	$10^{-2} A_1$	A_1	$10^{-3} A_1$
outras formas	$10^{-2} A_2$	A_2	$10^{-3} A_2$
Líquidos	$10^{-3} A_2$	$10^{-1} A_2$	$10^{-4} A_2$
Gases:			
trítio	$2 \times 10^{-2} A_2$	$2 \times 10^{-1} A_2$	$2 \times 10^{-2} A_2$
forma especial	$10^{-3} A_1$	$10^{-2} A_1$	$10^{-3} A_1$
outras formas	$10^{-3} A_2$	$10^{-2} A_2$	$10^{-3} A_2$

^a Para as misturas de radionuclídeos, ver 2.2.7.2.2.4 a 2.2.7.2.2.6.

2.2.7.2.4.1.3 Uma matéria radioactiva que esteja num componente ou que constitua o próprio componente de um aparelho ou outro objecto manufacturado pode ser classificada sob o N.º ONU 2911, MATÉRIAS RADIOACTIVAS, PACOTE ISENTO - APARELHOS OU OBJECTOS, na condição:

- a) A intensidade de radiação a 10 cm de qualquer ponto da superfície externa de qualquer aparelho ou objecto não embalado não seja superior a 0,1 mSv/h;
- b) Cada aparelho ou objecto manufacturado leve a marca "RADIOACTIVE", na sua superfície externa com excepção das seguintes:
 - i) relógios ou dispositivos radioluminescentes;
 - ii) produtos de consumo que tenham sido aprovados pelas autoridades competentes em conformidade com o 1.7.1.4 e) ou que não ultrapassem individualmente o limite de actividade para uma remessa isenta indicado no quadro 2.2.7.2.2.1 (coluna 5), sob reserva de que estes produtos sejam transportados num pacote com a marca "RADIOACTIVE" numa superfície interna de forma a que o alerta para a presença de matérias radioactivas seja visível quando se abre o pacote;
 - iii) outros instrumentos ou objectos demasiado pequenos para conter a marca "RADIOACTIVE", desde que sejam transportados num pacote que tenha a marca "RADIOACTIVE" na sua superfície interna, de forma a que o alerta para presença de matérias radioactivas seja visível quando se abre o pacote;
- c) A matéria radioactiva esteja totalmente contida nos componentes inactivos (um dispositivo que tenha como única função conter matérias radioactivas não é considerado um aparelho ou objecto manufacturado); e
- d) Os limites especificados nas colunas 2 e 3 do quadro 2.2.7.2.4.1.2 sejam respeitados para cada artigo e para cada pacote respectivamente.

2.2.7.2.4.1.4 As matérias radioactivas sob formas diferentes das especificadas no 2.2.7.2.4.1.3 e cuja actividade não ultrapasse o limite indicado na coluna 4 do parágrafo 2.2.7.2.4.1.2 podem ser classificadas sob o N.º ONU 2910, MATÉRIAS RADIOACTIVAS, PACOTE ISENTO - QUANTIDADES LIMITADAS, desde que:

- a) Os pacotes retenham o conteúdo radioactivo nas condições de transporte de rotina; e
- b) Os pacotes tenham a marca "RADIOACTIVE":
 - i. sobre uma superfície interna, de modo a avisar sobre a existência de matérias radioactivas aquando da abertura do pacote;
 - ii. na parte exterior do pacote, quando é impraticável marcar uma superfície interna.

2.2.7.2.4.1.5 O hexafluoreto de urânio que não ultrapasse os limites fixados na coluna (4) do quadro 2.2.7.2.4.1.2 pode ser classificado sob o N.º ONU 3507 HEXAFLUORETO DE URÂNIO, MATÉRIAS RADIOACTIVAS PACOTE ISENTO inferior a 0,1 kg por volume, não cindíveis ou cindíveis isentas, na condição de:

- a) A massa de hexafluoreto de urânio no pacote é inferior a 0,1 kg;
- b) As condições do 2.2.7.2.4.5.2 e 2.2.7.2.4.1.4 a) e b) sejam cumpridas;

2.2.7.2.4.1.6 Os objectos fabricados de urânio natural, de urânio empobrecido ou de tório natural e os objectos nos quais a única matéria radioactiva é o urânio natural não irradiado, o urânio empobrecido não irradiado ou o tório natural não irradiado podem ser classificados sob o N.º ONU 2909, MATÉRIAS RADIOACTIVAS, PACOTE ISENTO - OBJECTOS MANUFACTURADOS DE URÂNIO NATURAL OU DE URÂNIO EMPOBRECIDO OU DE TÓRIO NATURAL, na condição da superfície exterior do urânio ou do tório estar recoberta por uma bainha inactiva de metal ou de outro material resistente.

2.2.7.2.4.1.7 Uma embalagem vazia que tenha contido anteriormente matérias radioactivas pode ser classificada sob o N.º ONU 2908 MATÉRIAS RADIOACTIVAS, PACOTE ISENTO - EMBALAGENS VAZIAS, se:

- a) Está em bom estado e fechada de forma segura;
- b) A superfície externa do urânio ou do tório utilizado na sua estrutura está recoberta por uma bainha inactiva de metal ou de outro material resistente;
- c) O nível de contaminação não fixa interna, para qualquer área de 300 cm² de qualquer parte da superfície, não ultrapasse:
 - i) 400 Bq/cm² para os emissores beta e gama e os emissores alfa de baixa toxicidade; e
 - ii) 40 Bq/cm² para todos os restantes emissores alfa; e
- d) Qualquer etiqueta que tenha sido aposta de acordo com o 5.2.2.1.11.1 deixe de ser visível.

2.2.7.2.4.2 Classificação como matérias de baixa actividade específica (LSA)

As matérias radioactivas só podem ser classificadas como matérias LSA se a definição de LSA do 2.2.7.1.3 e as condições dos 2.2.7.2.3.2, 4.1.9.2 e 7.5.11 CW33 (2) são preenchidas.

2.2.7.2.4.3 Classificação como objecto contaminado superficialmente (SCO)

As matérias radioactivas podem ser classificadas como objectos SCO se a definição de SCO do 2.2.7.1.3 e as condições dos 2.2.7.2.3.2, 4.1.9.2 e 7.5.11 CW33 (2) estão preenchidas.

2.2.7.2.4.4 Classificação como pacotes do tipo A

Os pacotes contendo matérias radioactivas podem ser classificados como pacotes do tipo A desde que as condições seguintes sejam preenchidas.

Os pacotes do tipo A não devem conter actividades superiores a qualquer uma das seguintes:

- a) A_1 para as matérias radioactivas sob forma especial;
- b) A_2 para as outras matérias radioactivas.

No caso de uma mistura de radionuclídeos de que se conheça a identidade e a actividade de cada um, aplica-se ao conteúdo radioactivo de um pacote do tipo A a seguinte condição:

$$\sum_i \frac{B(i)}{A_1(i)} + \sum_j \frac{C(j)}{A_2(j)} \leq 1$$

onde

$B(i)$ é a actividade do radionuclídeo i contido nas matérias radioactivas sob forma especial;

$A_1(i)$ é o valor de A_1 para o radionuclídeo i ;

$C(j)$ é a actividade do radionuclídeo j contido nas matérias radioactivas que não se apresentem sob forma especial

$A_2(j)$ é o valor de A_2 para o radionuclídeo j .

2.2.7.2.4.5 Classificação de hexafluoreto de urânio

2.2.7.2.4.5.1 O hexafluoreto de urânio deve ser afectado apenas ao:

- a) N.º ONU 2977 MATÉRIAS RADIOACTIVAS, HEXAFLUORETO DE URÂNIO, CINDÍVEIS;
- b) N.º ONU 2978 MATÉRIAS RADIOACTIVAS, HEXAFLUORETO DE URÂNIO, não cindíveis ou cindíveis isentas
- c) N.º ONU 3507 HEXAFLUORETO DE URÂNIO, MATÉRIAS RADIOACTIVAS PACOTE ISENTO inferior a 0,1 kg por volume, não cindíveis ou cindíveis isentas..

2.2.7.2.4.5.2 O conteúdo de um pacote contendo hexafluoreto de urânio deve cumprir os seguintes requisitos:

- a) Para os N.ºs ONU 2977 e 2978, a massa de hexafluoreto de urânio não deve ser diferente da permitida para o modelo de pacote, e para o N.º ONU 3507, a massa de hexafluoreto de urânio deve ser inferior a 0,1 kg;
- b) A massa de hexafluoreto de urânio não pode ser superior a um valor que levaria a um volume em vazio inferior a 5%, à temperatura máxima do pacote, conforme especificado para os sistemas das instalações onde será utilizado o pacote; e
- c) O hexafluoreto de urânio deve estar no estado sólido e a pressão interna não deve ser superior à pressão atmosférica quando se apresenta para transporte.

2.2.7.2.4.6 Classificação como pacotes do tipo B(U), do tipo B(M) ou do tipo C

2.2.7.2.4.6.1 Os pacotes não classificados no 2.2.7.2.4 (2.2.7.2.4.1 a 2.2.7.2.4.5) devem ser classificados nos termos da aprovação do certificado apresentado pela autoridade competente do país de origem do modelo.

2.2.7.2.4.6.2 O conteúdo de um pacote tipo B(U), tipo B(M) ou do tipo C deve ser conforme o especificado no certificado de aprovação.

2.2.7.2.5 Arranjos especiais

As matérias radioactivas devem ser classificadas como matérias transportadas sob arranjo especial quando se prevê que sejam transportadas em conformidade com o parágrafo 1.7.4.

2.2.8 Classe 8 Matérias corrosivas**2.2.8.1 Critérios**

2.2.8.1.1 O título da classe 8 abrange as matérias e os objectos contendo matérias desta classe que, pela sua acção química, atacam o tecido epitelial da pele e das mucosas com o qual estão em contacto ou que, no caso de uma fuga, podem causar danos noutras mercadorias ou nos meios de transporte, ou destruí-los. São igualmente abrangidas pelo título desta classe as matérias que apenas formam uma matéria corrosiva líquida em presença da água ou que, em presença da humidade natural do ar, produzem vapores ou neblinas corrosivas.

2.2.8.1.2 As matérias e os objectos da classe 8 estão subdivididas como segue:

- C1-C11 Matérias corrosivas sem risco subsidiário e objectos que contenham essas matérias:
 - C1-C4 Matérias de carácter ácido:
 - C1 Inorgânicas, líquidas;
 - C2 Inorgânicas, sólidas;
 - C3 Orgânicas, líquidas;
 - C4 Orgânicas, sólidas;
 - C5-C8 Matérias de carácter básico:
 - C5 Inorgânicas líquidas;
 - C6 Inorgânicas, sólidas;
 - C7 Orgânicas, líquidas;
 - C8 Orgânicas, sólidas;
 - C9-C10 Outras matérias corrosivas:
 - C9 Líquidas;
 - C10 Sólidas;
 - C11 objectos;
- C11 Objectos;
- CF Matérias corrosivas, inflamáveis:
 - CF1 Líquidas;
 - CF2 Sólidas;
- CS Matérias corrosivas, susceptíveis de auto-aquecimento:
 - CS1 Líquidas;
 - CS2 Sólidas;
- CW Matérias corrosivas que, em contacto com água, libertam gases inflamáveis:
 - CW1 Líquidas;
 - CW2 Sólidas;
- CO Matérias corrosivas comburentes:
 - CO1 Líquidas;
 - CO2 Sólidas;
- CT Matérias corrosivas tóxicas e objectos que contenham essas matérias:
 - CT1 Líquidas;
 - CT2 Sólidas;

CT3 Objectos;

CFT Matérias corrosivas líquidas, inflamáveis, tóxicas;

COT Matérias corrosivas comburentes, tóxicas.

Classificação e afectação aos grupos de embalagem

2.2.8.1.3 As matérias da classe 8 devem ser classificadas em três grupos de embalagem, segundo o grau de perigo que apresentam para o transporte, como segue:

Grupo de embalagem I: Matérias muito corrosivas

Grupo de embalagem II: Matérias corrosivas

Grupo de embalagem III: Matérias levemente corrosivas

2.2.8.1.4 As matérias e objectos classificados na classe 8 são enumerados no Quadro A do Capítulo 3.2. A afectação das matérias aos grupos de embalagem I, II e III é baseada na experiência adquirida e tendo em conta factores suplementares, tais como, o risco de inalação (ver 2.2.8.1.5) e hidro-reactividade (incluindo a formação de produtos de decomposição que apresentem perigo).

2.2.8.1.5 Uma matéria ou uma preparação que corresponda aos critérios da classe 8 cuja toxicidade à inalação de poeiras e de neblinas (CL_{50}) corresponde ao grupo de embalagem I, mas cuja toxicidade à ingestão e à absorção cutânea só corresponde ao grupo de embalagem III, ou que apresenta um grau de toxicidade ainda menor, deve ser afectada à classe 8.

2.2.8.1.6 As matérias, incluindo as misturas, não expressamente mencionadas no Quadro A do Capítulo 3.2 podem ser afectadas à rubrica apropriada da subsecção 2.2.8.3 e ao grupo de embalagem pertinente, com base no tempo de contacto necessário para provocar uma destruição da pele humana em toda a sua espessura, de acordo com os critérios das alíneas a) a c) a abaixo indicados.

Para os líquidos e os sólidos susceptíveis de se liquefazerem durante o transporte e que se julga não provocarem uma destruição da pele humana em toda a sua espessura, é no entanto necessário avaliar a sua capacidade de provocar a corrosão de certas superfícies metálicas. Para afectar as matérias aos grupos de embalagem, deve ter-se em conta a experiência adquirida por ocasião de exposições acidentais. Na ausência de uma tal experiência, a classificação deve ser feita com base nos resultados da experimentação em conformidade com as Linhas directrizes 404³² ou 435³³ da OCDE. Para os fins do RID, uma matéria definida como não corrosiva em conformidade com as Linhas directrizes 430³⁴ ou 431³⁵ da OCDE é considerada como não corrosiva para a pele sem necessidade de realizar outros ensaios.

- a) São afectadas ao grupo de embalagem I as matérias que provocam uma destruição do tecido cutâneo intacto sobre toda a sua espessura, num período de observação de 60 minutos, iniciado imediatamente após o tempo de aplicação de três minutos ou menos;
- b) São afectadas ao grupo de embalagem II as matérias que provocam uma destruição do tecido cutâneo intacto sobre toda a sua espessura, num período de observação de 14 dias, iniciado após o tempo de aplicação de mais de três minutos mas de 60 minutos no máximo;
- c) São afectadas ao grupo de embalagem III as matérias que:
 - provoquem uma destruição do tecido cutâneo intacto sobre toda a sua espessura, num período de observação de 14 dias, iniciado imediatamente após o tempo de aplicação de mais de 60 minutos, mas de quatro horas no máximo, ou

³² Linhas directrizes da OCDE para os ensaios de produtos químicos N.º 404 "Efeito irritante/corrosivo agudo na pele", 2002.

³³ Linhas directrizes da OCDE para os ensaios de produtos químicos N.º 435 "Método de ensaio in vitro sobre membrana impermeável à corrosão cutânea", 2006.

³⁴ Linhas directrizes da OCDE para os ensaios de produtos químicos N.º 430 "Corrosão cutânea in vitro : Ensaio de resistência eléctrica transcutânea (RET)", 2004.

³⁵ Linhas directrizes da OCDE para os ensaios de produtos químicos N.º 431 "Corrosão cutânea in vitro : Ensaio sobre modelo de pele humana", 2004.

- se julga não provocarem uma destruição da pele humana em toda a sua espessura, mas cuja velocidade de corrosão sobre quer superfícies de aço quer de alumínio ultrapassa, 6,25 mm por ano a uma temperatura de ensaio de 55 °C, quando os ensaios são realizados relativamente a estes dois materiais. Para os ensaios sobre o aço, devem ser utilizados os tipos S235JR+CR (1.0037, respectivamente St 37-2), S275J2G3+CR (1.0144, respectivamente St 44-3), ISO 3574, "Unified Numbering System (UNS)" G10200 ou SAE 1020, e para os ensaios sobre o alumínio os tipos não revestidos 7075-T6 ou AZ5GU-T6. Um ensaio aceitável está descrito no *Manual de Ensaios e de Critérios*, Parte III, secção 37.

NOTA: Quando um primeiro ensaio sobre o aço ou o alumínio indica que a matéria testada é corrosiva, o ensaio seguinte sobre a outra matéria não é obrigatório.

Quadro 2.2.8.1.6: Quadro que resume os critérios do 2.2.8.1.6

Grupo de embalagem	Duração da aplicação	Período de observação	Efeito
I	≤ 3 min	≤ 60 min	Destruição do tecido cutâneo intacto sobre toda a sua espessura
II	> 3 min ≤ 1 h	≤ 14 d	Destruição do tecido cutâneo intacto sobre toda a sua espessura
III	> 1 h ≤ 4 h	≤ 14 d	Destruição do tecido cutâneo intacto sobre toda a sua espessura
III	-	-	Velocidade de corrosão em superfícies de aço ou em alumínio superior a 6,25 mm por ano, a uma temperatura de ensaio de 55 °C quando os ensaios são realizados em ambos os materiais

2.2.8.1.7 Quando as matérias da classe 8, em consequência de adições, passam para outras categorias de perigo que aquelas às quais pertencem as matérias expressamente mencionadas no Quadro A do Capítulo 3.2, essas misturas ou soluções devem se afectadas às rubricas colectivas às quais pertencem com base no seu perigo real.

NOTA: Para classificar as soluções e misturas (tais como preparações e resíduos), ver igualmente 2.1.3.

2.2.8.1.8 Com base nos critérios do 2.2.8.1.6, pode igualmente determinar-se se a natureza de uma solução ou mistura expressamente mencionada ou contendo uma matéria expressamente mencionada, é tal que a solução ou mistura não está submetida às prescrições desta classe.

2.2.8.1.9 As matérias, soluções e misturas que não são classificadas como corrosivas para a pele ou metal da categoria 1 em conformidade com o Regulamento (CE) n.º 1272/2008³⁶ podem ser consideradas como matérias não pertencentes à classe 8.

NOTA: Os N.ºs ONU 1910 óxido de cálcio e 2812 aluminato de sódio que figuram no Regulamento Tipo da ONU, não são submetidas às prescrições do RID.

2.2.8.2 Matérias não admitidas ao transporte

2.2.8.2.1 As matérias quimicamente instáveis da classe 8 só podem ser admitidas ao transporte se tiverem sido tomadas as precauções necessárias para prevenir a possibilidade de uma decomposição ou a sua polimerização perigosas nas condições normais de transporte. Para as precauções necessárias para evitar a polimerização, ver a disposição especial 386 do Capítulo 3.3. Com esse objectivo deve-se, em particular, garantir que os recipientes e cisternas não contenham matérias que possam provocar essas reacções.

2.2.8.2.2 As seguintes matérias não são admitidas ao transporte:

- N.º ONU 1798 ÁCIDO CLORÍDRICO E ÁCIDO NÍTRICO EM MISTURA;
- As misturas quimicamente instáveis de ácido sulfúrico residual;
- As misturas quimicamente instáveis de ácido sulfonítrico misto ou as misturas de ácido sulfúrico e nítrico residuais, não desnitradas;
- As soluções aquosas de ácido perclórico contendo mais de 72% de ácido puro, em massa, ou as misturas de ácido perclórico com outro líquido que não seja água.

³⁶ Regulamento (CE) n.º 1272/2008 do Parlamento Europeu e do Conselho, de 16 de Dezembro de 2008, relativo à classificação, rotulagem e embalagem de substâncias e misturas, que altera e revoga as Directivas 67/548/CEE e 1999/45/CE; e que altera o Regulamento (CE) n.º 1907/2006, publicado no Jornal Oficial da União Europeia, n.º L 353, de 31 de Dezembro de 2008, p 1-1355.

A seguinte matéria não é admitida ao transporte por modo ferroviário:

- Trióxido de enxofre puro a 99,95%, pelo menos, sem inibidor (não estabilizado).

2.2.8.3 Lista das rubricas colectivas

Matérias corrosivas sem risco subsidiário e objectos que contenham essas matérias

Ácidos	inorgânicas	líquidas	C1	2584 ÁCIDOS ALQUILOSULFÓNICOS LÍQUIDOS com mais de 5% de ácido sulfúrico livre ou 2584 ÁCIDOS ARILOSULFÓNICOS LÍQUIDOS com mais de 5% de ácido sulfúrico livre 2693 HIDROGENOSULFITOS EM SOLUÇÃO AQUOSA, N.S.A. 2837 HIDROGENOSSULFATOS EM SOLUÇÃO AQUOSA 3264 LÍQUIDO INORGÂNICO CORROSIVO, ÁCIDO, N.S.A.
		sólidas	C2	1740 HIDROGENODIFLURETOS SÓLIDOS, N.S.A. 2583 ÁCIDOS ALQUILOSULFÓNICOS SÓLIDOS com mais de 5% de ácido sulfúrico livre ou 2583 ÁCIDOS ARILOSULFÓNICOS SÓLIDOS com mais de 5% de ácido sulfúrico livre 3260 SÓLIDO INORGÂNICO CORROSIVO, ÁCIDO, N.S.A.
C1-C4	orgânicas	líquidas	C3	2586 ÁCIDOS ALQUILOSULFÓNICOS LÍQUIDOS não contendo mais de 5% de ácido sulfúrico livre ou 2586 ÁCIDOS ARILOSULFÓNICOS LÍQUIDOS não contendo mais de 5% de ácido sulfúrico livre 2987 CLOROSSILANOS CORROSIVOS, N.S.A. 3145 ALQUILOFENÓIS LÍQUIDOS, N.S.A. (incluindo os homólogos C2 a C12) 3265 LÍQUIDO ORGÂNICO CORROSIVO, ÁCIDO, N.S.A.
		sólidas	C4	2430 ALQUILOFENÓIS SÓLIDOS, N.S.A. (incluindo os homólogos C2 a C12) 2585 ÁCIDOS ALQUILOSULFÓNICOS SÓLIDOS não contendo mais de 5% de ácido sulfúrico livre ou 2585 ÁCIDOS ARILOSULFÓNICOS SÓLIDOS não contendo mais de 5% de ácido sulfúrico livre 3261 SÓLIDO ORGÂNICO CORROSIVO, ÁCIDO, N.S.A.
Básicas	inorgânicas	líquidas	C5	1719 LÍQUIDO ALCALINO CÁUSTICO, N.S.A. 2797 ELECTRÓLITO ALCALINO PARA ACUMULADORES 3266 LÍQUIDO INORGÂNICO CORROSIVO, BÁSICO, N.S.A.
		sólidas	C6	3262 SÓLIDO INORGÂNICO CORROSIVO, BÁSICO, N.S.A.
C5-C8	orgânicas	líquidas	C7	2735 AMINAS LÍQUIDAS, CORROSIVAS, N.S.A. ou 2735 POLIAMINAS LÍQUIDAS, CORROSIVAS, N.S.A. 3267 LÍQUIDO ORGÂNICO CORROSIVO, BÁSICO, N.S.A.
		sólidas	C8	3259 AMINAS SÓLIDAS, CORROSIVAS, N.S.A. ou 3259 POLIAMINAS SÓLIDAS, CORROSIVAS, N.S.A. 3263 SÓLIDO ORGÂNICO CORROSIVO, BÁSICO, N.S.A.

(continua pág. seguinte)

Outras matérias corrosivas C9-C10	líquidas	C9	1903 DESINFECTANTE LÍQUIDO CORROSIVO, N.S.A. 2801 CORANTE LÍQUIDO CORROSIVO, N.S.A. ou 2801 MATÉRIA INTERMÉDIA LÍQUIDA PARA CORANTE, CORROSIVA, N.S.A. 3066 TINTAS (incluindo tintas, lacas, esmaltes, cores, <i>shellac</i> , vernizes, ceras, encáusticas, revestimentos de aparelhos e bases líquidas para lacas) ou 3066 MATÉRIAS APARENTADAS ÀS TINTAS (incluindo solventes e diluentes para tintas) 1760 LÍQUIDO CORROSIVO, N.S.A.
	sólidas^a	C10	3147 CORANTE SÓLIDO, CORROSIVO, N.S.A. ou 3147 MATÉRIA INTERMÉDIA SÓLIDA PARA CORANTE, CORROSIVA, N.S.A. 3244 SÓLIDOS CONTENDO LÍQUIDO CORROSIVO, N.S.A. 1759 SÓLIDO CORROSIVO, N.S.A.
Objectos		C11	1774 CARGAS DE EXTINTORES, líquido corrosivo 2028 BOMBAS FUMÍGENAS, NÃO EXPLOSIVAS contendo líquido corrosivo, sem dispositivo de escorvamento 2794 ACUMULADORES eléctricos CHEIOS DE ELECTRÓLITO LÍQUIDO ÁCIDO 2795 ACUMULADORES eléctricos CHEIOS DE ELECTRÓLITO LÍQUIDO ALCALINO 2800 ACUMULADORES eléctricos NÃO SUSCEPTÍVEIS DE VERTER CHEIOS DE ELECTRÓLITO LÍQUIDO 3028 ACUMULADORES eléctricos SECOS CONTENDO HIDRÓXIDO DE POTÁSSIO SÓLIDO 3477 CARTUCHOS PARA PILHA DE COMBUSTÍVEL, contendo matérias corrosivas, ou 3477 CARTUCHOS PARA PILHA DE COMBUSTÍVEL CONTIDOS NUM EQUIPAMENTO, contendo matérias corrosivas, ou 3477 CARTUCHOS PARA PILHA DE COMBUSTÍVEL EMBALADOS COM UM EQUIPAMENTO, contendo matérias corrosivas

^a As misturas de matérias sólidas que não estão submetidas às prescrições do RID com líquidos corrosivos são admitidos ao transporte sob o N° ONU 3244, sem aplicação prévia dos critérios de classificação da classe 8, desde que não exista nenhum líquido derramado no momento do carregamento da matéria ou do fecho da embalagem, do contentor, ou da unidade de transporte. Cada embalagem deve corresponder a um tipo de construção que tenha suportado o ensaio de estanquidade para o grupo de embalagem II.

Matérias corrosivas que apresentam risco(s) subsidiários(s) e objectos que contenham essas matérias

Inflamáveis^b	líquidas	CF1	2734 AMINAS LÍQUIDAS CORROSIVAS, INFLAMÁVEIS, N.S.A. ou			
			2734 POLIAMINAS LÍQUIDAS CORROSIVAS, INFLAMÁVEIS, N.S.A.			
	CF	sólidas	CF2	2986 CLOROSSILANOS CORROSIVOS, INFLAMÁVEIS, N.S.A.		
				2920 LÍQUIDO CORROSIVO, INFLAMÁVEL, N.S.A.		
Susceptíveis de auto aquecimento	líquidas	CS1	2921 SÓLIDO CORROSIVO, INFLAMÁVEL, N.S.A.			
			3301 LÍQUIDO CORROSIVO, SUSCEPTÍVEL DE AUTO-AQUECIMENTO, N.S.A.			
CS	sólidas	CS2	3095 SÓLIDO CORROSIVO, SUSCEPTÍVEL DE AUTO-AQUECIMENTO, N.S.A.			
Hidroreactivas	líquidas ^b	CW1	3094 LÍQUIDO CORROSIVO, HIDRO-REACTIVO, N.S.A.			
CW	sólidas	CW2	3096 SÓLIDO CORROSIVO, HIDRO-REACTIVO, N.S.A.			
Comburentes	líquidas	CO1	3093 LÍQUIDO CORROSIVO, COMBURENTE, N.S.A.			
CO	sólidas	CO2	3084 SÓLIDO CORROSIVO, COMBURENTE, N.S.A.			
Tóxicas^d	líquidas ^c	CT1	2922 LÍQUIDO CORROSIVO, TÓXICO, N.S.A.			
			CT	sólidas ^e	CT2	2923 SÓLIDO CORROSIVO, TÓXICO, N.S.A.
						CT3
Líquidas inflamáveis tóxicas^d		CFT	(não existe rubrica colectiva com este código de classificação, quando necessário, classifica-se sob uma rubrica colectiva com um código de classificação a determinar com base no quadro de ordem de preponderância das características de perigo do 2.1.3.10)			
Tóxicas comburentes^{d,e}		COT	(não existe rubrica colectiva com este código de classificação, quando necessário, classifica-se sob uma rubrica colectiva com um código de classificação a determinar com base no quadro de ordem de preponderância das características de perigo do 2.1.3.10)			

^b Os clorossilanos que, em contacto com a água ou a humidade existente no ar, libertam gases inflamáveis são matérias da classe 4.3.

^c Os cloroformatos que tenham propriedades tóxicas preponderantes são matérias da classe 6.1.

^d As matérias corrosivas muito tóxicas à inalação, definidas nos 2.2.61.1.4 a 2.2.61.1.9, são matérias da classe 6.1.

^e Os N.ºs ONU 1690 FLUORETO DE SÓDIO SÓLIDO, 1812 FLUORETO DE POTÁSSIO, 2505 FLUORETO DE AMÓNIO, 2674 FLUOROSSILICATO DE SÓDIO, 2856 FLUOROSSILICATOS, N.S.A., 3415 FLUORETO DE SÓDIO EM SOLUÇÃO e 3422 FLUORETO DE POTÁSSIO EM SOLUÇÃO são matérias da classe 6.1.

2.2.9 Classe 9 Matérias e objectos perigosos diversos**2.2.9.1 Critérios**

2.2.9.1.1 O título da classe 9 abrange as matérias e objectos que, no decurso do transporte, apresentem um perigo distinto dos que são abrangidos pelas outras classes.

2.2.9.1.2 As matérias e objectos da classe 9 estão subdivididos como segue:

M1 Matérias que, inaladas sob a forma de poeira fina, podem pôr em risco a saúde;

M2 Matérias e objectos que, em caso de incêndio, podem formar dioxinas;

M3 Matérias que libertam vapores inflamáveis;

M4 Pilhas de lítio;

M5 Dispositivos de salvamento;

M6-M8 Matérias perigosas para o ambiente:

M6 Matérias poluentes para o ambiente aquático, líquidas;

M7 Matérias poluentes para o ambiente aquático, sólidas;

M8 Microorganismos e organismos geneticamente modificados;

M9-M10 Matérias transportadas a quente:

M9 Líquidas;

M10 Sólidas;

M11 Outras matérias e objectos que apresentem um risco durante o transporte mas que não correspondam à definição de qualquer outra classe.

Definições e classificação

2.2.9.1.3 As matérias e objectos classificados na classe 9 são enumerados no Quadro A do capítulo 3.2. A afectação das matérias e objectos não expressamente mencionados no Quadro A do Capítulo 3.2 na rubrica colectiva pertinente deste quadro ou na subsecção 2.2.9.3 deve ser feita em conformidade com as disposições do 2.2.9.1.4 ao 2.2.9.1.14.

Matérias que, inaladas sob a forma de poeira fina, podem pôr em perigo a saúde

2.2.9.1.4 As matérias que, inaladas sob a forma de poeira fina, podem pôr em risco a saúde compreendem o amianto e as misturas contendo amianto.

Matérias e objectos que, em caso de incêndio, podem formar dioxinas

2.2.9.1.5 As matérias e objectos que, em caso de incêndio, podem formar dioxinas compreendem os difenilos policlorados (PCB), os trifenilos policlorados (PCT) e os difenilos polihalogenados e trifenilos polihalogenados e as misturas contendo estas matérias, assim como os objectos, tais como transformadores, condensadores e outros objectos contendo estas matérias ou misturas.

NOTA: As misturas cujo teor em PCB ou em PCT não ultrapasse 50 mg/kg não estão submetidas às prescrições do RID.

Matérias que libertam vapores inflamáveis

2.2.9.1.6 As matérias que libertam vapores inflamáveis compreendem os polímeros contendo líquidos inflamáveis com um ponto de inflamação que não ultrapasse 55 °C.

Pilhas de lítio

2.2.9.1.7 As baterias de lítio devem satisfazer os seguintes requisitos, excepto quando previsto de outra forma no RID (por exemplo, para protótipos de baterias e pequenas séries de produção ao abrigo da disposição especial 310 ou baterias danificadas, em conformidade com a disposição especial 376).

As pilhas e baterias, as pilhas e baterias contidas num equipamento, ou pilhas e baterias embaladas com equipamentos contendo lítio sob qualquer forma devem ser afectadas aos N.ºs ONU 3090, 3091, 3480 ou 3481, conforme apropriado. Estas podem ser transportadas sob estas rubricas se satisfizerem as seguintes disposições:

- a) Foi demonstrado que o tipo de cada pilha ou bateria de lítio satisfaz as prescrições de cada ensaio da subsecção 38.3 da Parte III do Manual de Ensaios e de Critérios;

NOTA: *As baterias devem estar em conformidade com um tipo que satisfaça as prescrições dos ensaios da subsecção 38.3 da Parte III do Manual de Ensaios e de Critérios., independentemente das pilhas que as constituem estarem em conformidade com um tipo ensaiado ou não.*

- b) Cada pilha e bateria comporta um dispositivo de protecção contra as sob pressões internas e está concebida para impedir qualquer ruptura violenta nas condições normais de transporte;
- c) Cada pilha e bateria está munida de um sistema eficaz para impedir os curto-circuitos externos;
- d) Cada bateria constituída por pilhas ou séries de pilhas ligadas em paralelo deve estar munida dos meios eficazes para impedir o fluxo inverso de corrente (diodos, fusíveis, etc.);
- e) As pilhas e as baterias devem ser fabricadas em conformidade com um programa de gestão da qualidade que deve incluir os seguintes elementos:
- i) uma descrição da estrutura organizacional e das responsabilidades de pessoal no que diz respeito à concepção e à qualidade do produto;
 - ii) instruções relevantes a serem utilizadas nas inspecções e ensaios, no controlo da qualidade, na garantia qualidade e nos processos operativos;
 - iii) os controlos de processos que devem incluir actividades relevantes para prevenir e detectar falhas ao nível dos curto-circuitos internos durante a produção de pilhas;
 - iv) os registos da qualidade, tais como relatórios de inspecção, dados de ensaio e de calibração e certificados. Os dados de ensaio devem ser mantidos e colocados à disposição da autoridade competente, quando solicitado;
 - v) a verificação pela gerência para garantir a eficácia do sistema da qualidade;
 - vi) um procedimento de controlo dos documentos e da sua revisão;
 - vii) um meio de controlo de pilhas e baterias não conformes com o tipo ensaiado como mencionado na alínea a) acima;
 - viii) programas de formação e procedimentos de qualificação do pessoal envolvido, e
 - ix) procedimentos para garantir que o produto acabado não está danificado.

NOTA: *Os programas internos de gestão da qualidade podem ser autorizados. A certificação por uma terceira parte não é necessária, mas os procedimentos previstos nos i) a ix) acima, devem ser devidamente registados e rastreáveis. Um exemplar do programa de gestão da qualidade deve ser colocado à disposição da autoridade competente, quando solicitado.*

As pilhas de lítio não estão submetidas às disposições do RID se satisfizerem as prescrições da disposição especial 188 do Capítulo 3.3.

Dispositivos de salvamento

- 2.2.9.1.8 Os dispositivos de salvamento compreendem os dispositivos de salvamento e os elementos de veículos a motor que estejam conformes com as definições das disposições especiais 235 ou 296 do Capítulo 3.3.

Matérias perigosas para o ambiente

- 2.2.9.1.9 *(Suprimido)*

Poluentes para o ambiente aquático

- 2.2.9.1.10 *Matérias perigosas para o ambiente (meio aquático)*

- 2.2.9.1.10.1 Definições gerais

2.2.9.1.10.1.1 As matérias perigosas para o ambiente compreendem nomeadamente as substâncias (líquidas ou sólidas), que poluem o meio aquático, incluindo as respectivas soluções e misturas (tais como as preparações e os resíduos).

Para os fins do 2.2.9.1.10, entende-se como "substância" um elemento químico e respectivos compostos, presentes no estado natural ou obtidos graças a um processo de produção. Este termo inclui qualquer aditivo necessário para preservar a estabilidade do produto, assim como qualquer impureza produzida pelo processo utilizado, mas exclui qualquer solvente que possa ser extraído sem afectar a estabilidade ou modificar a composição da substância.

2.2.9.1.10.1.2 Por "meio aquático" pode entender-se os organismos aquáticos que vivem na água e o ecossistema aquático do qual fazem parte¹⁰. A determinação dos perigos recai sobre a toxicidade da substância ou mistura para os organismos aquáticos, mesmo que esta evolua tendo em conta os fenómenos de degradação e de bioacumulação.

2.2.9.1.10.1.3 O procedimento de classificação descrito a seguir foi concebido para ser aplicado a todas as substâncias e todas as misturas, mas é necessário admitir que neste caso, por exemplo para os metais ou os compostos orgânicos pouco solúveis, são necessárias directivas específicas¹¹.

2.2.9.1.10.1.4 Para os fins da presente secção, entende-se por:

- BCF: factor de bioconcentração;
- BPL: boas práticas de laboratório;
- C(E)L₅₀: a CL₅₀ ou a CE₅₀;
- CBO: carência bioquímica de oxigénio;
- CE_x: concentração associada a uma resposta de x%;
- CE₅₀: concentração efectiva de uma substância cujo efeito corresponde a 50% da resposta máxima;
- CER₅₀: a CE₅₀ em termos de redução da taxa de crescimento;
- CL₅₀: concentração de uma substância na água que provoque a morte de 50% (metade) de um grupo de animais de teste;
- CQO: carência química de oxigénio;
- K_{oc}: coeficiente de partição octanol/água;
- Linhas directrizes da OCDE: Linhas directrizes para os ensaios publicadas pela Organização de Cooperação para o Desenvolvimento Económico (OCDE);
- NOEC: (concentração sem efeito observado): concentração experimental imediatamente inferior à mais baixa concentração ensaiada cujo efeito nocivo é estatisticamente significativo. A NOEC não tem efeito nocivo estatisticamente significativo, comparada à do ensaio.

2.2.9.1.10.2 Definições e dados necessários

2.2.9.1.10.2.1 Os principais elementos a ter em consideração para os fins da classificação das matérias perigosas para o ambiente (meio aquático) são as seguintes:

- a) Toxicidade aguda para o meio aquático;
- b) Toxicidade crónica para o meio aquático;
- a) Bioacumulação potencial ou real; e
- c) Degradação (biótica ou abiótica) dos compostos orgânicos.

2.2.9.1.10.2.2 Embora os dados devam ser obtidos pelos métodos de ensaio harmonizados a nível internacional, na prática também é admissível a utilização de dados de métodos nacionais, quando forem considerados equivalentes. Os dados da toxicidade relativamente às espécies de água doce e às espécies marinhas são em geral considerados como equivalentes e devem preferentemente ser obtidos de acordo com as Linhas directrizes para os ensaios da OCDE ou os métodos equivalentes, em conformidade com as boas práticas de laboratório (BPL). Na ausência destes dados, a classificação deve assentar nos melhores dados disponíveis.

¹⁰ Não são visados os poluentes aquáticos dos quais pode ser necessário considerar os efeitos para além do meio aquático, por exemplo sobre a saúde humana.

¹¹ Ver anexo 10 do SGH.

2.2.9.1.10.2.3 *Toxicidade aquática aguda* designa a propriedade intrínseca de uma substância provocar efeitos nefastos nos organismos aquáticos numa exposição de curta duração em meio aquático.

Perigo agudo (de curta duração) significa, para fins de classificação, o perigo de um produto químico resultante da sua toxicidade aguda para um organismo numa exposição de curta duração a esse produto químico em meio aquático.

Normalmente, a toxicidade aguda para o meio aquático é determinada através de uma CL₅₀ 96 horas sobre o peixe (Linha directriz 203 da OCDE ou ensaio equivalente), uma CE₅₀ 48 horas sobre um crustáceo (Linha directriz 202 da OCDE ou ensaio equivalente) e/ou uma CE₅₀ 72 ou 96 horas sobre uma alga (Linha directriz 201 da OCDE ou ensaio equivalente). Estas espécies são consideradas como representativas de todos os organismos aquáticos e os dados relativos a outras espécies tais como a *Lemna* podem também ser tidos em conta se o método de ensaio for adequado.

2.2.9.1.10.2.4 *Toxicidade aquática crónica* designa a propriedade intrínseca de uma substância provocar efeitos nefastos nos organismos aquáticos durante as exposições em meio aquático, as quais são determinadas em relação com o ciclo de vida desses organismos.

Perigo de longa duração significa, para fins de classificação, o perigo de um produto químico resultante da sua toxicidade crónica após uma exposição de longa duração em meio aquático.

Existem menos dados sobre a toxicidade crónica do que sobre a toxicidade aguda e o conjunto dos métodos de ensaio é menos normalizado. Os dados obtidos de acordo com as Linhas directrizes da OCDE 210 (peixe, ensaio de toxicidade nas primeiras fases de vida) ou 211 (dáfnia magna, ensaio de reprodução) e 201 (algas, ensaio de inibição do crescimento) podem ser aceites. Outros ensaios validados e reconhecidos a nível internacional são também necessários. Deverão ser utilizadas concentrações sem efeito observado (NOEC) ou outras CE_x equivalentes.

2.2.9.1.10.2.5 *Bioacumulação* designa o resultado líquido da absorção, da transformação e da eliminação de uma substância por um organismo através de todas as vias de exposição (da atmosfera, da água, dos sedimentos/solo e dos alimentos).

Normalmente, o potencial de bioacumulação é determinado através do coeficiente de repartição octanol/água, geralmente dado sob a forma logarítmica ($\log K_{oc}$), determinado segundo as Linhas directrizes 107, 117 ou 123 da OCDE. Este método apenas fornece um valor teórico, enquanto o factor de bioconcentração (BCF) determinado experimentalmente oferece uma melhor medição e deveria ser utilizado preferentemente em relação a este, quando disponível. O factor de bioconcentração deve ser definido em conformidade com a Linha directriz 305 da OCDE.

2.2.9.1.10.2.6 *Degradação* significa a decomposição de moléculas orgânicas em moléculas mais pequenas e finalmente em dióxido de carbono, água e sais.

No ambiente, a degradação pode ser biótica ou abiótica (por exemplo através de hidrólise) e os critérios aplicados reflectem este ponto. A biodegradação fácil pode ser determinada através da utilização dos ensaios de biodegradabilidade (A-F) da Linha directriz 301 da OCDE. As substâncias que atingem os níveis de biodegradação exigidos por estes testes podem ser consideradas como tendo capacidade de se degradarem rapidamente na maior parte dos meios. Estes ensaios são efectuados em água doce; por consequência, os resultados da Linha directriz 306 da OCDE (que é mais adequada aos meios marinhos), devem igualmente ser tidos em consideração. Se estes dados não estiverem disponíveis, considera-se que uma relação CBO5 (carência bioquímica de oxigénio durante 5 dias)/CQO (carência química de oxigénio) $\geq 0,5$ indica uma degradação rápida.

Uma degradação abiótica tal como uma hidrólise, uma degradação primária biótica e abiótica, uma degradação nos meios não aquáticos e uma degradação rápida comprovada no ambiente podem todas ser tidas em consideração na definição da degradabilidade rápida²⁷.

As substâncias são consideradas como rapidamente degradáveis no ambiente se os critérios seguintes forem satisfeitos:

- a) Se, no decorrer dos estudos de biodegradação fácil durante 28 dias se obtiver as percentagens de degradação seguintes:
 - i) Ensaio baseado no carbono orgânico dissolvido: 70%;
 - ii) Ensaio baseado na perda de oxigénio ou na formação de dióxido de carbono: 60% do máximo teórico.

²⁷ No capítulo 4.1 e no anexo 9 do GHS são fornecidas indicações específicas sobre a interpretação dos dados.

É necessário chegar a estes valores de biodegradação nos dez dias que se seguem ao início da degradação, correspondendo este último à fase em que 10% da substância estão degradados, salvo se a substância for identificada como uma substância complexa de multicomponentes, tendo os seus constituintes uma estrutura similar. Neste caso, e quando haja uma justificação suficiente, pode ser dispensada a condição relativa ao intervalo de tempo de 10 dias e considerar que o nível de biodegradação é alcançado após 28 dias³⁸; ou

- b) Se, nos casos em que apenas os dados na CBO e na CQO estiverem disponíveis, a relação CBO_5/CQO é $\leq 0,5$; ou
- c) Se existirem outros dados científicos convincentes que demonstrem que a substância pode degradar-se (por via biótica e/ou abiótica) no meio aquático numa proporção superior a 70% no período de 28 dias.

2.2.9.1.10.3 Categorias e critérios de classificação de substâncias

2.2.9.1.10.3.1 São consideradas como perigosas para o ambiente (meio aquático) as substâncias que satisfazem os critérios de toxicidade aguda 1, de toxicidade crónica 1 ou de toxicidade crónica 2, conforme o quadro 2.2.9.1.10.3.1. Estes critérios descrevem em detalhe as categorias de classificação. Estão resumidos sob a forma de diagrama no quadro 2.2.9.1.10.3.2.

Quadro 2.2.9.1.10.3.1: Categorias para as substâncias perigosas para o meio aquático (Ver Nota 1)

a) Perigo agudo (de curta duração) para o meio aquático

Categoria : Aguda 1 (ver Nota 2)		
CL ₅₀ 96 h (para os peixes)		≤ 1 mg/l e/ou
CE ₅₀ 48 h (para os crustáceos)		≤ 1 mg/l e/ou
CE _{r50} 72 ou 96 h (para as algas e outras plantas aquáticas)		≤ 1 mg/l (ver Nota 3)

b) Perigo de longa duração para o meio aquático (ver também a figura 2.2.9.1.10.3.1)

- i) Substâncias não rapidamente degradáveis (ver Nota 4) para as quais existem dados adequados sobre a toxicidade crónica

Categoria : Crónica 1 (ver Nota 2)		
NOEC ou CE _x crónica (para os peixes)		$\leq 0,1$ mg/l e/ou
NOEC ou CE _x crónica (para os crustáceos)		$\leq 0,1$ mg/l e/ou
NOEC ou CE _x crónica (para as algas ou outras plantas aquáticas)		$\leq 0,1$ mg/l
Categoria : Crónica 2		
NOEC ou CE _x crónica (para os peixes)		≤ 1 mg/l e/ou
NOEC ou CE _x crónica (para os crustáceos)		≤ 1 mg/l e/ou
NOEC ou CE _x crónica (para as algas ou outras plantas aquáticas)		≤ 1 mg/l

ii) Substâncias rapidamente degradáveis para as quais existem dados adequados sobre a toxicidade crónica

Categoria : Crónica 1 (ver Nota 2)	
NOEC ou CE _x crónica (para os peixes)	≤ 0,01 mg/l e/ou
NOEC ou CE _x crónica (para os crustáceos)	≤ 0,01 mg/l e/ou
NOEC ou CE _x crónica (para as algas ou outras plantas aquáticas)	≤ 0,01 mg/l
Categoria : Crónica 2	
NOEC ou CE _x crónica (para os peixes)	≤ 0,1 mg/l e/ou
NOEC ou CE _x crónica (para os crustáceos)	≤ 0,1 mg/l e/ou
NOEC ou CE _x crónica (para as algas ou outras plantas aquáticas)	≤ 0,1 mg/l e/ou

iii) Substâncias para as quais não existem dados adequados sobre a toxicidade crónica

Categoria : Crónica 1 (ver Nota 2)	
CL ₅₀ 96 h (para os peixes)	≤ 1 mg/l e/ou
CE ₅₀ 48 h (para os crustáceos)	≤ 1 mg/l e/ou
CE _{r50} 72 ou 96 h (para as algas e outras plantas aquáticas)	≤ 1 mg/l (ver Nota 3)
e a substância não é rapidamente degradável e/ou o factor de bioconcentração determinado por via experimental é ≥ 500 (ou, na sua ausência, o log K _{oc} ≥ 4) (ver Notas 4 e 5)	
Categoria : Crónica 2	
CL ₅₀ 96 h (para os peixes)	> 1 mas ≤ 10 mg/l e/ou
CE ₅₀ 48 h (para os crustáceos)	> 1 mas ≤ 10 mg/l e/ou
CE _{r50} 72 ou 96 h (para as algas e outras plantas aquáticas)	> 1 mas ≤ 10 mg/l (ver Nota 3)
e a substância não é rapidamente degradável e/ou o factor de bioconcentração determinado por via experimental é ≥ 500 (ou, na sua ausência, o log K _{oc} ≥ 4) (ver Notas 4 e 5).	

NOTA 1: Os organismos testados, peixes, crustáceos e algas, são espécies representativas que cobrem uma vasta gama de níveis tróficos e taxas, e os métodos de ensaio estão muito normalizados. Aos dados relativos a outros organismos também podem ser tidos em conta, na condição de que eles representem uma espécie e resultados experimentais equivalentes.

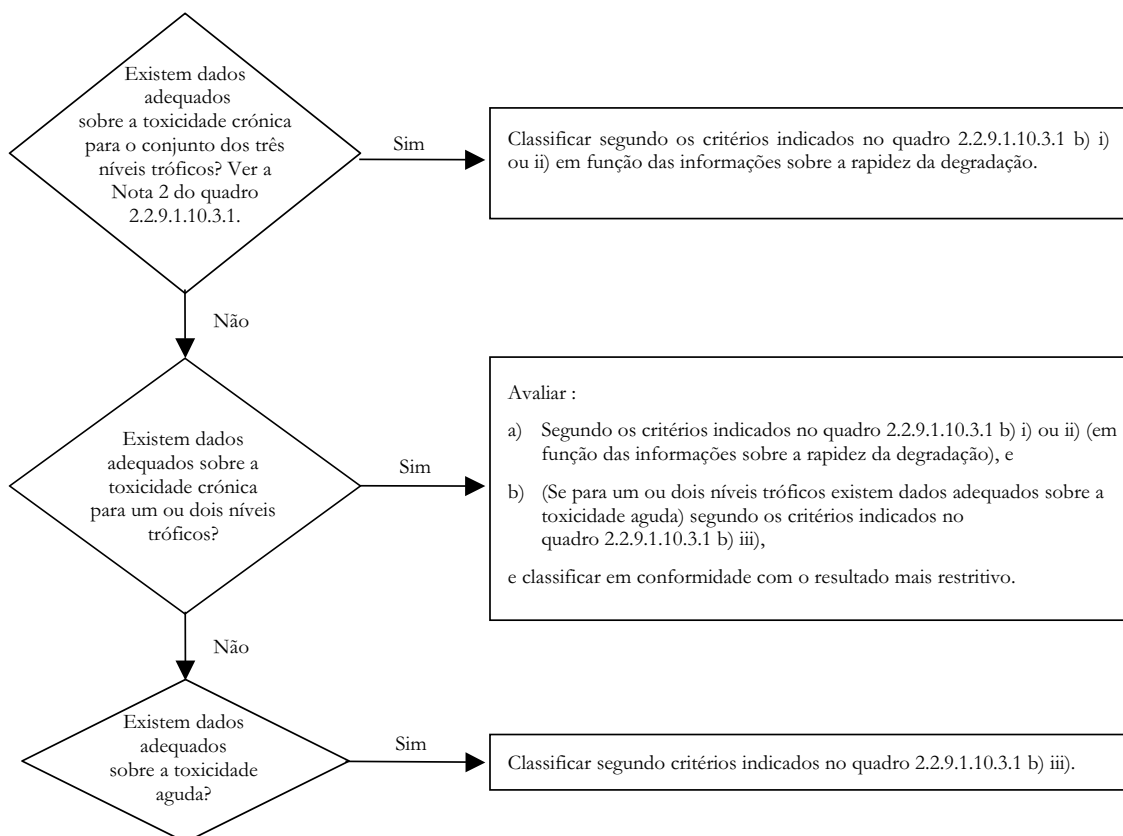
NOTA 2: Ao classificar as substâncias como tendo uma toxicidade Aguda 1 e/ou Crónica 1, é necessário indicar ao mesmo tempo um factor M adequado (ver 2.2.9.1.10.4.6.4) para aplicar no método da soma.

NOTA 3: Se a toxicidade das algas C(E)r₅₀ (= concentração que induz um efeito na taxa de crescimento de 50% da população) é mais de 100 vezes inferior à da espécie de sensibilidade mais próxima e conduz a uma classificação baseada unicamente neste efeito, é conveniente verificar se esta toxicidade é representativa da toxicidade para as plantas aquáticas. Se for demonstrado que não é o caso, cabe a um perito decidir se deve proceder à classificação. A classificação deve ser baseada na CE_{r50}. Nos casos em que as condições de determinação da CE₅₀ não estão especificadas e em que nenhuma CE_{r50} foi registada, a classificação deve basear-se na CE₅₀ mais fraca.

NOTA 4: A ausência de degradabilidade rápida é baseada quer na ausência de biodegradabilidade fácil, quer sobre outros dados que evidenciam a falta de degradabilidade rápida. Quando não existem dados úteis sobre a degradabilidade, determinados quer experimentalmente quer avaliados, a substância deve ser considerada como não rapidamente degradável.

NOTA 5: Potencial de bioacumulação baseado num factor de bioconcentração ≥ 500 obtido por via experimental ou, por defeito, um log K_{oc} ≥ 4, na condição que o log K_{oc} seja um descritor adequado do potencial de bioacumulação da substância. Os valores medidos do log K_{oc} têm precedência sobre os valores estimados, e os valores medidos do factor de bioconcentração têm precedência sobre os valores do log K_{oc}.

Figura 2.2.9.1.10.3.1: Categorias para as substâncias perigosas (de longa duração) para o meio aquático



2.2.9.1.10.3.2 O esquema de classificação do quadro 2.2.1.10.3.2 seguinte resume os critérios de classificação para as substâncias

Quadro 2.2.9.1.10.3.2: Esquema de classificação para as substâncias perigosas para o meio aquático

Categorias de classificação			
Perigo agudo (ver Nota 1)	Perigo a longo prazo (ver Nota 2)		
	Dados adequados sobre a toxicidade crónica disponíveis		Dados adequados sobre a toxicidade crónica não disponíveis (ver Nota 1)
	Substâncias não rapidamente degradáveis (ver Nota 3)	Substâncias rapidamente degradáveis (ver Nota 3)	
Categoria: Aguda 1	Categoria: Crónica 1	Categoria: Crónica 1	Categoria: Crónica 1
$C(E)L_{50} \leq 1,00$	$NOEC$ ou $CE_x \leq 0,1$	$NOEC$ ou $CE_x \leq 0,01$	$C(E)L_{50} \leq 1,00$ e ausência de degradabilidade rápida e/ou factor de bioconcentração ≥ 500 ou na sua ausência $\log K_{oe} \geq 4$
	Categoria: Crónica 2	Categoria: Crónica 2	Categoria: Crónica 2
	$0,1 < NOEC$ ou $CE_x \leq 1$	$0,01 < NOEC$ ou $CE_x \leq 0,1$	$1,00 < C(E)L_{50} \leq 10,0$ e ausência de degradabilidade rápida e/ou factor de bioconcentração ≥ 500 ou na sua ausência $\log K_{oe} \geq 4$

NOTA 1: Gama de toxicidade aguda baseada nos valores da $C(E)L_{50}$ em mg/l para os peixes, os crustáceos e/ou as algas e outras plantas aquáticas (ou estimativa da relação quantitativa estrutura-actividade, na ausência de dados experimentais³⁹).

NOTA 2: As substâncias são classificadas em diversas categorias de toxicidade crónica, salvo se existirem dados adequados disponíveis sobre a toxicidade crónica para o conjunto dos três níveis tróficos numa concentração superior à que é solúvel em água ou superior a 1 mg/l. « Adequados » significa que os dados abrangem largamente os temas de preocupação. Geralmente quer dizer dados medidos no ensaio, no entanto, para evitar ensaios inúteis, os dados também podem ser avaliados caso a caso, por exemplo estabelecer relações (quantitativas) estrutura-actividade, ou recorrer ao julgamento de um especialista nos casos evidentes.

NOTA 3: Gama de toxicidade crónica baseada nos valores da $NOEC$ ou da CE_x equivalente em mg/l para os peixes ou os crustáceos, ou outras medições reconhecidas para a toxicidade crónica.

2.2.9.1.10.4 Categorias e critérios de classificação das misturas

2.2.9.1.10.4.1 O sistema de classificação das misturas retoma as categorias de classificação utilizadas para as substâncias: as categorias Aguda 1 e Crónica 1 e 2. A hipótese enunciada a seguir permite, se for aplicável, explorar todos os dados disponíveis para os fins da classificação dos perigos da mistura para o meio aquático:

Os "componentes pertinentes" de uma mistura são aqueles cuja concentração é superior ou igual a 0,1% (massa), para os componentes classificados como tendo uma toxicidade Aguda e/ou Crónica 1, e igual ou superior a 1% (massa) para os outros componentes, excepto se se presume (por exemplo no caso de um composto muito tóxico) que um composto presente numa concentração inferior a 0,1% justifica todavia a classificação da mistura devido ao perigo que apresenta para o meio aquático.

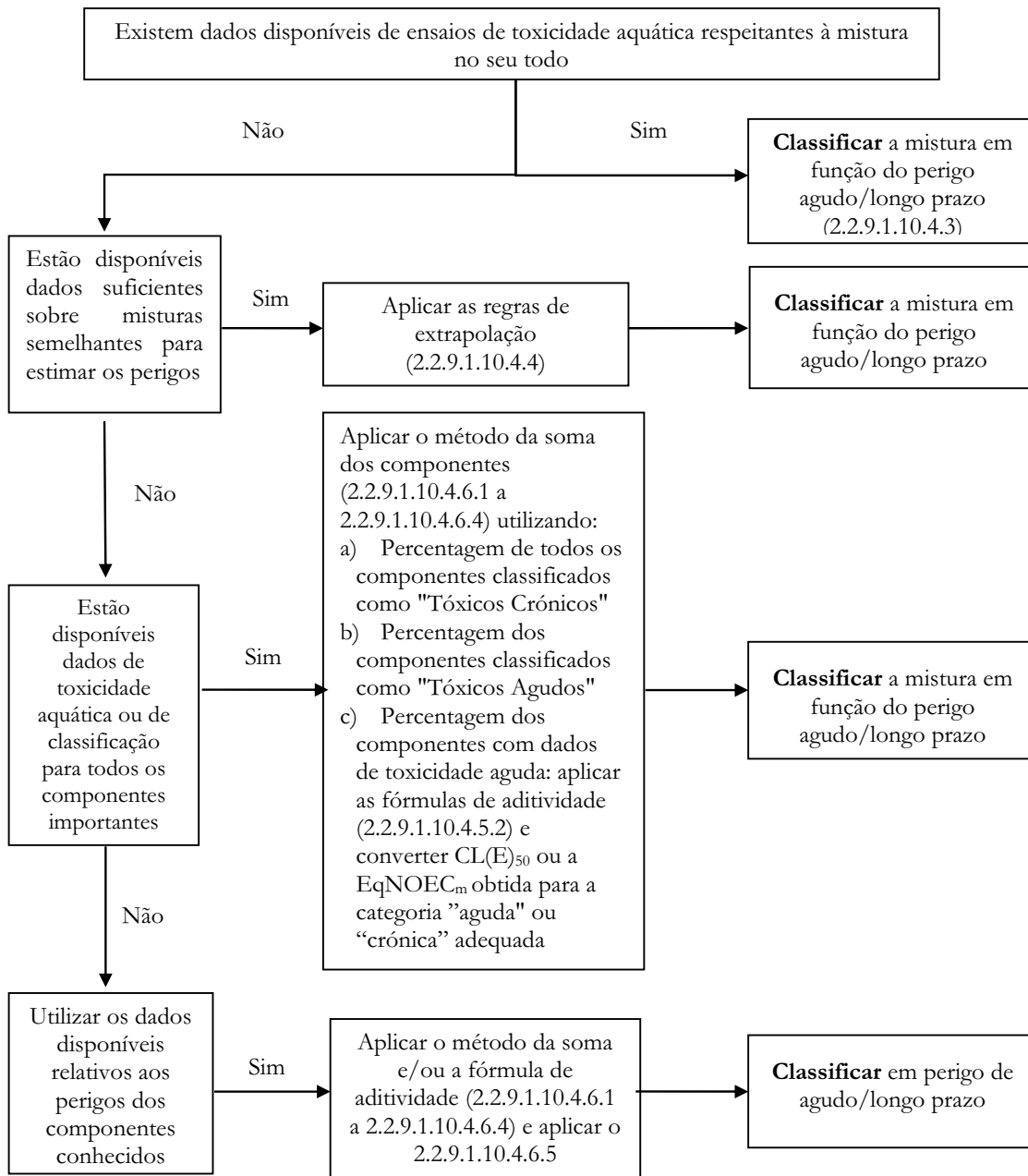
2.2.9.1.10.4.2 A classificação dos perigos para o meio aquático obedece a um procedimento sequencial e depende do tipo de informação disponível para a mistura propriamente dita e respectivos componentes. O procedimento sequencial compreende:

- Uma classificação baseada em misturas testadas;
- Uma classificação baseada em princípios de extrapolação;
- O "método da soma dos componentes classificados" e/ou a aplicação de uma "fórmula de adicionalidade".

A figura 2.2.9.1.10.4.2 descreve o passo a seguir.

³⁹ As indicações particulares são fornecidas no capítulo 4.1, parágrafo 4.1.2.13 e no Anexo 9, secção A9.6 do GHS.

Figura 2.2.9.1.10.4.2: Procedimento sequencial aplicado à classificação das misturas em função da sua toxicidade aguda ou crónica relativamente ao meio aquático



2.2.9.1.10.4.3 Classificação das misturas quando existem dados relativos à toxicidade sobre toda a mistura

2.2.9.1.10.4.3.1 Se a toxicidade da mistura relativamente ao meio aquático foi testada experimentalmente, esta informação pode ser utilizada para classificar a mistura de acordo com os critérios adoptados para as substâncias. A classificação deve basear-se nos dados relativos aos peixes, aos crustáceos, às algas/plantas (ver 2.2.9.1.10.2.3 e 2.2.9.1.10.2.4). Se não se dispõe de dados adequados sobre a toxicidade aguda ou crónica para a mistura como um todo, devem aplicar-se os “princípios da extrapolação” ou o “método da soma” (ver 2.2.9.1.10.4.4 a 2.2.9.1.10.4.6).

2.2.9.1.10.4.3.2 A classificação dos perigos a longo prazo das misturas necessita de informações suplementares sobre a degradabilidade e, em certos casos, sobre a bioacumulação. Não existem dados sobre a degradabilidade e sobre a

bioacumulação para as misturas como um todo. Os ensaios de degradabilidade e de bioacumulação para as misturas não são efectuados porque são habitualmente difíceis de interpretar, e apenas têm sentido para substâncias isoladas

2.2.9.1.10.4.3.3 Classificação na categoria Aguda 1

- a) se se dispõe de dados experimentais adequados sobre a toxicidade aguda (CL_{50} ou CE_{50}) da mistura testada como tal que indiquem $C(E)L_{50} \leq 1$ mg/l :

Classificar a mistura na categoria Aguda 1 em conformidade com o quadro 2.2.9.1.10.3.1 a) ;

- b) se se dispõe de dados experimentais sobre a toxicidade aguda ($CL_{50}(s)$ ou $CE_{50}(s)$) para a mistura testada como tal que indiquem $C(E)L_{50}(s) > 1$ mg/l ou uma concentração superior àquela que é solúvel na água:

Não é necessário classificar a mistura numa categoria de perigo agudo em conformidade com o RID.

2.2.9.1.10.4.3.4 Classificação nas categorias Crónica 1 e Crónica 2

- a) se se dispõe de dados adequados sobre a toxicidade crónica (CE_x ou NOEC) da mistura testada como tal que indiquem CE_x ou NOEC ≤ 1 mg/l :

i) classificar a mistura nas categorias Crónica 1 ou 2 em conformidade com o quadro 2.2.9.1.10.3.1 b) ii) (rapidamente degradável) se as informações disponíveis permitem concluir que todos os componentes pertinentes da mistura são rapidamente degradáveis ;

ii) classificar a mistura nas categorias Crónica 1 ou 2 em todos os outros casos, em conformidade com o quadro 2.2.9.1.10.3.1 b) i) (não rapidamente degradável) ;

- b) se se dispõe de dados adequados sobre a toxicidade crónica (CE_x ou NOEC) da mistura testada como tal que indiquem $CE_x(s)$ ou NOEC(s) > 1 mg/l ou uma concentração superior àquela que é solúvel na água:

Não é necessário classificar a mistura numa categoria de perigo a longo prazo em conformidade com o RID.

2.2.9.1.10.4.4 Classificação das misturas quando não existem dados relativos à toxicidade da mistura: Princípios de extrapolação

2.2.9.1.10.4.4.1 Se a toxicidade da mistura relativamente ao meio aquático não foi testada pela via experimental, mas existirem dados suficientes sobre os componentes e sobre as misturas similares testadas para caracterizar correctamente os perigos da mistura, estes dados serão utilizados em conformidade com as regras de extrapolação expostas a seguir. Desta forma, o processo de classificação utiliza no máximo os dados disponíveis a fim de caracterizar os perigos da mistura sem recorrer aos ensaios suplementares em animais.

2.2.9.1.10.4.4.2 Diluição

Se uma nova mistura é formada pela diluição de uma mistura ou uma substância testada com um diluente classificado numa categoria de toxicidade igual ou inferior à do componente original menos tóxico e que não deva afectar a toxicidade dos outros componentes, a mistura resultante será classificada como equivalente à mistura ou à substância de origem testada. Se não for o caso, pode ser aplicado o método descrito em 2.2.9.1.10.4.5.

2.2.9.1.10.4.4.3 Variação entre os lotes

A toxicidade de um lote testado de uma mistura relativamente ao meio aquático será considerada como largamente equivalente à de um outro lote não testado da mesma mistura comercial quando é produzido pelo ou sob o controlo do mesmo fabricante, excepto se existe uma razão para crer que a composição da mistura varia suficientemente para modificar a toxicidade do lote não testado relativamente ao meio aquático. Se for esse o caso, é necessária uma nova classificação.

2.2.9.1.10.4.4.4 Concentração das misturas classificadas nas categorias mais tóxicas (Crónica 1 e Aguda 1)

Se uma mistura testada é classificada nas categorias Crónica 1 e/ou Aguda 1 e à qual se acrescenta a concentração de componentes tóxicos classificados nestas mesmas categorias de toxicidade, a mistura concentrada não testada ficará na mesma categoria que a mistura original testada, sem ensaio suplementar.

2.2.9.1.10.4.4.5 Interpolação no âmbito de uma categoria de toxicidade

No caso de três misturas (A, B e C) de componentes idênticos, em que as misturas A e B foram testadas e são da mesma categoria de toxicidade e em que a mistura C não testada contém os mesmos componentes toxicologicamente activos que as misturas A e B, mas com concentrações compreendidas entre as dos

componentes nas misturas A e B, considera-se que a mistura C pertence à mesma categoria de toxicidade de A e B.

2.2.9.1.10.4.4.6 Misturas muito semelhantes

Ou seja:

a) Duas misturas:

i) A + B;

ii) C + B;

b) A concentração do componente B é essencialmente idêntica nas duas misturas;

c) A concentração do componente A na mistura i) é igual à do componente C na mistura ii);

d) Os dados relativos aos perigos para o meio aquático de A e C estão disponíveis e são essencialmente equivalentes, ou seja, estes dois componentes pertencem à mesma categoria de perigo e não deverão afectar a toxicidade de B;

se a mistura i) ou ii) já estiver classificada a partir dos dados experimentais, então a outra mistura deve ser classificada na mesma categoria de perigo.

2.2.9.1.10.4.5 Classificação das misturas quando existem dados relativos à toxicidade para todos os componentes ou apenas alguns de entre os mesmos

2.2.9.1.10.4.5.1 A classificação de uma mistura resulta da soma das concentrações dos seus componentes classificados. A percentagem de componentes classificados como "tóxicos agudos" ou "tóxicos crónicos" é introduzida directamente no método da soma. Os parágrafos 2.2.9.1.10.4.6.1 a 2.2.9.1.10.4.6.4 descrevem os detalhes deste método.

2.2.9.1.10.4.5.2 2 As misturas podem comportar ao mesmo tempo componentes classificados (categorias Aguda 1 e/ou Crónica 1, 2) e componentes para os quais existem dados experimentais de toxicidade adequados. Se se dispuser de dados de toxicidade adequados para mais de um composto da mistura, a toxicidade global destes componentes será calculada com a ajuda das fórmulas de aditividade a) e b) a seguir indicada, em função da natureza dos dados sobre a toxicidade:

a) Em função da toxicidade aquática aguda:

$$\frac{\sum C_i}{C(E)_{L50m}} = \sum_n \frac{C_i}{C(E)_{L50i}}$$

em que:

C_i = A concentração do componente i (percentagem em massa);

$C(E)_{L50i}$ = A CL_{50} ou CE_{50} (em mg/l) para o componente i;

n = Número de componentes; sendo que i vai de 1 a n;

$C(E)_{L50m}$ = A $C(E)_{L50}$ da fracção da mistura constituída por componentes para os quais existem dados experimentais.

A toxicidade calculada deve ser usada para atribuir a esta fracção da mistura uma categoria de perigo aguda que pode a seguir ser utilizada para a aplicação do método da soma ;

b) Em função da toxicidade aquática crónica:

$$\frac{\sum C_i + \sum C_j}{EqNOEC_m} = \sum_n \frac{C_i}{NOEC_i} + \sum_n \frac{C_j}{0,1 \times NOEC_j}$$

em que:

- C_i = concentração do componente i (percentagem em massa), abrangendo os componentes rapidamente degradáveis;
- C_j = concentração do componente j (percentagem em massa), abrangendo os componentes não rapidamente degradáveis;
- $NOEC_i$ = NOEC (ou outras medições admitidas para a toxicidade crónica) para o componente i , abrangendo os componentes rapidamente degradáveis, em mg/l;
- $NOEC_j$ = NOEC (ou outras medições admitidas para a toxicidade crónica) para o componente j , abrangendo os componentes não rapidamente degradáveis, em mg/l;
- n = número de componentes, sendo que i e j vão de 1 a n ;
- $EqNOEC_m$ = NOEC equivalente da parte da mistura constituída por componentes para os quais existem dados experimentais;

A toxicidade equivalente reflecte o facto de que as substâncias não rapidamente degradáveis são de uma categoria de perigo de nível imediatamente superior (de maior perigo) ao das substâncias rapidamente degradáveis.

A toxicidade equivalente calculada deve ser utilizada para atribuir a esta parte da mistura uma categoria de perigo a longo prazo, em conformidade com os critérios da substâncias rapidamente degradáveis [quadro 2.2.9.1.10.3.1 b) ii)], que é utilizada posteriormente na aplicação do método da soma.

2.2.9.1.10.4.5.3 Se a fórmula de aditividade for aplicada a uma parte da mistura, é preferível calcular a toxicidade desta parte da mistura introduzindo, para cada componente, valores de toxicidade relativos ao mesmo grupo taxionómico (quer dizer peixes, crustáceos ou algas) e seleccionando de seguida a toxicidade mais elevada (valor mais baixo), obtida utilizando o grupo mais sensível dos três. Contudo, se os dados de toxicidade de cada componente não se aplicam todos ao mesmo grupo taxionómico, o valor de toxicidade de cada componente deve ser escolhido da mesma forma que os valores de toxicidade para a classificação das substâncias, ou seja, é necessário utilizar a toxicidade mais elevada (do organismo experimental mais sensível). A toxicidade aguda e crónica assim calculada pode de seguida servir para classificar esta parte da mistura na categoria Aguda 1 e/ou Crónica 1 ou 2, consoante os mesmos critérios que os adoptados para as substâncias.

2.2.9.1.10.4.5.4 Se uma mistura foi classificada de diversas formas, será considerado o método que apresentar o resultado mais prudente.

2.2.9.1.10.4.6 Método da soma

2.2.9.1.10.4.6.1 Procedimento de classificação

Em geral, para as misturas, uma classificação mais severa prevalece sobre uma classificação menos severa, por exemplo uma classificação na categoria Crónica 1 prevalece sobre uma classificação em Crónica 2. Por conseguinte, a classificação estará terminada se tiver como resultado a categoria Crónica 1. Como não existe classificação mais severa que a Crónica 1, não adianta prolongar o procedimento.

2.2.9.1.10.4.6.2 Classificação na categoria Aguda 1

2.2.9.1.10.4.6.2.1 Começa-se por examinar todos os componentes classificados na categoria Aguda 1. Se a soma da concentração (em %) dos componentes for superior ou igual a 25%, a mistura é classificada na categoria de toxicidade Aguda 1. Se o cálculo conduzir a uma classificação da mistura na categoria Aguda 1, o procedimento de classificação termina.

2.2.9.1.10.4.6.2.2 A classificação das misturas em função da respectiva toxicidade aguda pelo método da soma dos componentes classificados é resumida no quadro 2.2.9.1.10.4.6.2.2 seguinte.

Quadro 2.2.9.1.10.4.6.2.2: Classificação das misturas em função do seu perigo agudo pela soma das concentrações dos componentes classificados

Soma das concentrações (em %) dos componentes classificados como:	Mistura classificada como:
Aguda 1 × M ^a ≥ 25%	Aguda 1

^a O factor M é explicado no 2.2.9.1.10.4.6.4.

2.2.9.1.10.4.6.3 Classificação nas categorias Crónica 1 ou 2

2.2.9.1.10.4.6.3.1 Começa-se por analisar os componentes classificados na categoria Crónica 1. Se a soma das concentrações (em %) destes componentes for superior ou igual a 25%, a mistura é classificada na categoria Crónica 1. Se o cálculo conduzir a uma classificação da mistura na categoria Crónica 1, o procedimento de classificação termina.

2.2.9.1.10.4.6.3.2 Se a mistura não for classificada na categoria Crónica 1, analisa-se se a mesma entra na categoria Crónica 2. Uma mistura é classificada na categoria Crónica 2 se a soma das concentrações (em %) de todos os componentes classificados na categoria Crónica 1 multiplicada por dez e adicionada à soma das concentrações (em %) de todos os componentes classificados na categoria Crónica 2 for superior ou igual a 25%. Se o cálculo conduzir a uma classificação da mistura na categoria Crónica 2, o procedimento de classificação termina.

2.2.9.1.10.4.6.3.3 A classificação das misturas em função do seu perigo a longo prazo baseada na soma das concentrações dos componentes classificados é resumida no quadro 2.2.9.1.10.4.6.3.3 seguinte.

Quadro 2.2.9.1.10.4.6.3.3: Classificação das misturas em função do seu perigo a longo prazo pela soma das concentrações dos componentes classificados

Soma das concentrações (em %) dos componentes classificados como:	Mistura classificada como:
Crónica 1 × M ^a ≥ 25%	Crónica 1
(M × 10 × Crónica 1) + Crónica 2 ≥ 25%	Crónica 2

^a O factor M é explicado no 2.2.9.1.10.4.6.4.

2.2.9.1.10.4.6.4 Misturas de componentes altamente tóxicos

Os componentes de toxicidade Aguda 1 ou Crónica 1 com uma toxicidade aguda claramente inferior a 1 mg/l e/ou uma toxicidade crónica claramente inferior a 1 mg/l (para os componentes não rapidamente degradáveis) e a 0,01 mg/l (para os componentes rapidamente degradáveis) são susceptíveis de influenciar a toxicidade da mistura, sendo-lhes afectado um peso mais importante na aplicação do método de aditividade. Quando uma mistura engloba componentes classificados nas categorias Aguda 1 ou Crónica 1, deverá ser adoptada a abordagem sequencial descrita em 2.2.9.1.10.4.6.2 e 2.2.9.1.10.4.6.3 multiplicando as concentrações dos componentes das categorias Aguda 1 e Crónica 1 por um factor de forma a obter uma soma ponderada, em vez de adicionar as percentagens tal como estão. Ou seja, a concentração do componente classificado em Aguda 1 na coluna da esquerda do quadro 2.2.9.1.10.4.6.2.2 e a concentração de componente classificado em Crónica 1 na coluna da esquerda do quadro 2.2.9.1.10.4.6.3.3 serão multiplicados pelo factor adequado. Os factores multiplicativos a aplicar a estes componentes são definidos a partir do valor da toxicidade, tal como resumido no quadro 2.2.9.1.10.4.6.4 seguinte. Assim, para classificar uma mistura contendo componentes das categorias Aguda 1 ou Crónica 1, o classificador tem de conhecer o valor do factor M para aplicar o método da soma. Caso contrário, pode ser utilizada a fórmula de aditividade (ver 2.2.9.1.10.4.5.2) se os dados de toxicidade de todos os componentes muito tóxicos da mistura estiverem disponíveis e se existirem provas convincentes de que todos os outros componentes, incluindo aqueles para os quais os dados de toxicidade aguda e/ou crónica não estão disponíveis, são pouco ou não tóxicos e não contribuem de forma considerável para o perigo da mistura para o ambiente.

Quadro 2.2.9.1.10.4.6.4: Factores multiplicativos para os componentes muito tóxicos das misturas

Toxicidade aguda	Factor M	Toxicidade crónica	Factor M	
Valor da C(E)L ₅₀		Valor da NOEC	Componentes NRD ^a	Componentes RD ^b
$0,1 < C(E)L_{50} \leq 1$	1	$0,01 < NOEC \leq 0,1$	1	—
$0,01 < C(E)L_{50} \leq 0,1$	10	$0,001 < NOEC \leq 0,01$	10	1
$0,001 < C(E)L_{50} \leq 0,01$	100	$0,0001 < NOEC \leq 0,001$	100	10
$0,0001 < C(E)L_{50} \leq 0,001$	1 000	$0,00001 < NOEC \leq 0,0001$	1 000	100
$0,00001 < C(E)L_{50} \leq 0,0001$	10 000	$0,000001 < NOEC \leq 0,00001$	10 000	1 000
(a série continua ao ritmo de um factor 10 por intervalos)		(a série continua ao ritmo de um factor 10 por intervalos)		

^a Não rapidamente degradáveis.

^b Rapidamente degradáveis.

2.2.9.1.10.4.6.5 Classificação das misturas dos componentes para os quais não existe nenhuma informação utilizável

Quando não existirem informações utilizáveis sobre a toxicidade aguda e/ou crónica para o meio aquático de um ou vários componentes pertinentes, deve concluir-se que a mistura não pode ser classificada de forma definitiva numa determinada categoria de perigo. Nesta situação, a mistura só deveria ser classificada com base nos componentes conhecidos e ter a menção seguinte: "mistura composta por x% de componentes cujos perigos relativamente ao ambiente aquático são desconhecidos".

2.2.9.1.10.5 Substâncias ou misturas classificadas como matérias perigosas para o ambiente (meio aquático) com base no Regulamento (CE) n.º 1272/2008⁴⁰

Se os dados para a classificação em conformidade com os critérios dos 2.2.9.1.10.3 e 2.2.9.1.10.4 não estão disponíveis, uma substância ou uma mistura:

- Deve ser classificada como uma matéria perigosa para o ambiente (meio aquático) se lhe for(em) atribuída(s) a(s) categoria(s) "Aquática Aguda 1", "Aquática Crónica 1" ou "Aquática Crónica 2" em conformidade com o Regulamento (CE) n.º 1272/2008⁴⁰.
- Pode ser considerada como não sendo uma matéria perigosa para o ambiente (meio aquático) se uma tal categoria em conformidade com o referido Regulamento não lhe forem atribuídas.

2.2.9.1.10.6 Afectação das substâncias ou misturas classificadas como matérias perigosas para o ambiente (meio aquático) de acordo com as disposições dos 2.2.9.1.10.3, 2.2.9.1.10.4 ou 2.2.9.1.10.5

As substâncias ou misturas classificadas como matérias perigosas para o ambiente (meio aquático), não classificadas noutra local do RID devem ser designadas como se segue:

Nº ONU 3077 MATÉRIAS PERIGOSAS DO PONTO DE VISTA DO AMBIENTE, SÓLIDAS, N.S.A. ou

Nº ONU 3082 MATÉRIAS PERIGOSAS DO PONTO DE VISTA DO AMBIENTE, LÍQUIDAS, N.S.A.

Estas matérias devem ser afectadas ao grupo de embalagem III.

Microorganismos ou organismos geneticamente modificados

2.2.9.1.11 Os microorganismos geneticamente modificados (MOGM) e os organismos geneticamente modificados (OGM) são microorganismos e organismos nos quais o material genético foi deliberadamente modificado por um processo

⁴⁰ Regulamento (CE) n.º 1272/2008 do Parlamento Europeu e do Conselho de 16 de Dezembro de 2008 relativo à classificação, embalagem e rotulagem de substâncias e misturas (Jornal Oficial da União Europeia n.º L 353 de 30.12.2008), que altera e revoga as Directivas 67/548/CEE e 1999/45/CE; e que altera o Regulamento (CE) n.º 1907/2006, publicado no Jornal Oficial da União Europeia, n.º L 353, de 31 de Dezembro de 2008, p 1-1355.

que não ocorre na natureza. São afectados à classe 9 (No ONU 3245) se não corresponderem à definição de matérias tóxicas ou de matérias infecciosas, mas puderem conduzir a modificações nos animais, nos vegetais ou nas matérias microbiológicas que, normalmente, não resultam da reprodução natural.

NOTA 1: Os MOGM que são matérias infecciosas são matérias da classe 6.2 (Nos ONU 2814, 2900 e 3373).

NOTA 2: Os MOGM e os OGM não ficam submetidos às prescrições do RID quando as autoridades competentes dos países de origem, de trânsito e de destino tenham autorizado a sua utilização¹⁵.

NOTA 3: Os animais vivos geneticamente modificados que, em conformidade com o actual estado dos conhecimentos científicos, não tenham um efeito patogénico conhecido sobre os seres humanos, os animais e as plantas e sejam transportados em recipientes adequados para impedir com segurança a fuga dos animais e o acesso não autorizado a eles, não estão submetidos às disposições do RID. As disposições especificadas pela Associação Internacional do Transporte Aéreo (IATA) para o transporte aéreo "Regulamentos de transporte de Animais Vivos, LAR" podem ser utilizadas como directrizes para os recipientes adequados para o transporte de animais vivos.

NOTA 4: Os animais vivos não devem ser utilizados para transportar microorganismos geneticamente modificados da presente classe, salvo se a matéria não pode ser transportada de outro modo. Os animais geneticamente modificados devem ser transportados de acordo com os termos e condições da autoridade competente dos países de origem e destino.

2.2.9.1.12 (Suprimido)

Matérias transportadas a quente

2.2.9.1.13 As matérias transportadas a quente incluem as matérias que são transportadas ou enviadas para transporte no estado líquido e a uma temperatura igual ou superior a 100 °C e, para as matérias que tenham um ponto de inflamação, a uma temperatura inferior ao seu ponto de inflamação. Elas incluem também os sólidos transportados ou enviados para transporte a uma temperatura igual ou superior a 240 °C.

NOTA: As matérias transportadas a quente só são afectadas à classe 9 se elas não responderem aos critérios de nenhuma outra classe.

Outras matérias que apresentem um risco durante o transporte mas que não corresponda à definição de nenhuma outra classe.

2.2.9.1.14 As outras matérias diversas abaixo indicadas que não respondam à definição de nenhuma outra classe são pois afectas à classe 9:

Compostos de amoníaco sólido com um ponto de inflamação inferior a 60 °C

Ditionito de risco reduzido

Líquido altamente volátil

Matérias que libertam vapores nocivos

Matérias contendo alergogéneos

Kits químicos e kits de primeiros socorros

Condensadores eléctricos de dupla camada (com uma capacidade de acumulação de energia superior a 0,3 Wh)

Veículos, motores e máquinas, combustão interna

NOTA: Os N.ºs ONU 1845 dióxido de carbono sólido (neve carbónica)⁴¹, 2071 adubos de nitrato de amónio, 2216 farinha de peixe (resíduos de peixe) estabilizada, 2807 massas magnetizadas, 3334 matéria líquida regulamentada para a aviação, n.s.a., 3335

¹⁵ Ver nomeadamente a parte C da Directiva 2001/18/CE do Parlamento Europeu e do Conselho relativa à disseminação voluntária de organismos geneticamente modificados no ambiente e à revogação da Directiva 90/220/CEE (Jornal Oficial das Comunidades Europeias, No L 106, de 17 de Abril de 2001, pp. 8 a 14) e o Regulamento (CE) n.º 1829/2003 do Parlamento Europeu e do Conselho relativo a géneros alimentícios e alimentos para animais geneticamente modificados (Jornal Oficial da União Europeia, n.º L 268, de 18 de Outubro de 2003, p. 1-23), que fixam os procedimentos de autorização dentro da Comunidade Europeia.

⁴¹ Para o n.º ONU 1845 Dióxido de carbono sólido (Anidrido carbónico, Neve carbónica) utilizado como agente de refrigeração, ver 5.5.3.

matéria sólida regulamentada para a aviação, n.s.a., e 3363 mercadorias perigosas contidas em máquinas ou mercadorias perigosas contidas em aparelhos, que figuram no Regulamento Tipo da ONU, não estão submetidas às prescrições do RID.

Afectação a um grupo de embalagem

2.2.9.1.15 Se indicado na coluna (4) do Quadro A do Capítulo 3.2, as matérias e objectos da classe 9 são afectados a um dos grupos de embalagem a seguir indicados, segundo o seu grupo de perigo:

Grupo de embalagem II: matérias medianamente perigosas

Grupo de embalagem III: matérias levemente perigosas

2.2.9.2 *Matérias e objectos não admitidos ao transporte*

As matérias e objectos a seguir indicados não são admitidos ao transporte:

- Pilhas de lítio que não satisfaçam as condições pertinentes das disposições especiais 188, 230, 310 ou 636 do Capítulo 3.3;
- Recipientes de contenção vazios, por limpar, para objectos tais como transformadores, condensadores ou aparelhos hidráulicos contendo matérias dos N.ºs ONU 2315, 3151, 3152 ou 3432.

2.2.9.3 *Lista das rubricas colectivas*

Matérias que inaladas sob a forma de poeira fina podem pôr em perigo a saúde	M1	2212 AMIANTO ANFIBÓLIO (amosite, tremolite, actinolite, antofilite, crocidolite) 2590 AMIANTO CRISÓLITO
Matérias e objectos que, em caso de incêndio, podem formar dioxinas	M2	2315 DIFENILOS POLICLORADOS LÍQUIDOS 3432 DIFENILOS POLICLORADOS SÓLIDOS 3151 DIFENILOS POLIHALOGENADOS LÍQUIDOS ou 3151 MONOMETILDIFENILMETANOS HALOGENADOS LÍQUIDOS ou 3151 TERFENILOS POLIHALOGENADOS LÍQUIDOS 3152 DIFENILOS POLIHALOGENADOS SÓLIDOS ou 3152 MONOMETILDIFENILMETANOS HALOGENADOS SÓLIDOS ou 3152 TERFENILOS POLIHALOGENADOS SÓLIDOS
Matérias que libertam vapores inflamáveis	M3	2211 POLÍMEROS EXPANSÍVEIS EM GRÂNULOS que libertam vapores inflamáveis 3314 MATÉRIA PLÁSTICA PARA MOLDAGEM em pasta, em folha ou em cordão extrudido, libertando vapores inflamáveis
Pilhas de lítio	M4	3090 PILHAS DE LÍTIO METAL (incluindo as pilhas de lítio iónico com membrana de polímero) 3091 PILHAS DE LÍTIO METAL CONTIDAS NUM EQUIPAMENTO (incluindo as pilhas de liga de lítio) 3091 PILHAS DE LÍTIO METAL EMBALADAS COM UM EQUIPAMENTO (incluindo as pilhas de liga de lítio) 3480 PILHAS DE LÍTIO IÓNICO (incluindo as pilhas de liga de lítio) 3481 PILHAS DE LÍTIO IÓNICO CONTIDAS NUM EQUIPAMENTO (incluindo as pilhas de lítio iónico com membrana de polímero) 3481 PILHAS DE LÍTIO IÓNICO EMBALADAS COM UM EQUIPAMENTO (incluindo as pilhas de lítio iónico com membrana de polímero)

Dispositivos de salvamento		M5	2990 DISPOSITIVOS DE SALVAMENTO AUTO-INSUFLÁVEIS
			3072 DISPOSITIVOS DE SALVAMENTO NÃO AUTO-INSUFLÁVEIS contendo mercadorias perigosas como equipamento
			3268 DISPOSITIVOS DE SEGURANÇA, iniciados electricamente
Matérias perigosas para o ambiente	poluentes para o ambiente aquático, líquidos	M6	3082 MATÉRIAS PERIGOSAS DO PONTO DE VISTA DO AMBIENTE, LÍQUIDAS, N.S.A.
	poluentes para o ambiente aquático, sólidos	M7	3077 MATÉRIAS PERIGOSAS DO PONTO DE VISTA DO AMBIENTE, SÓLIDAS, N.S.A.
Matérias transportadas a quente	microorganismos e organismos geneticamente modificados	M8	3245 MICROORGANISMOS GENETICAMENTE MODIFICADOS ou 3245 ORGANISMOS GENETICAMENTE MODIFICADOS
	líquidas	M9	3257 LÍQUIDO TRANSPORTADO A QUENTE, N.S.A., a uma temperatura igual ou superior a 100 °C e inferior ao seu ponto de inflamação (incluindo metais fundidos, sais fundidos, etc.)
	sólidos	M10	3258 SÓLIDO TRANSPORTADO A QUENTE, N.S.A., a uma temperatura igual ou superior a 240 °C
Outras matérias que apresentam risco durante o transporte mas que não correspondem à definição de nenhuma outra classe			Não existe rubrica colectiva. Apenas as matérias e objectos enumerados no Quadro A do Capítulo 3.2 estão submetidos às prescrições da classe 9 sob este código de classificação, como sejam:
		M11	1841 ACETALDEÍDO DE AMONÍACO 1931 DITIONITO DE ZINCO 1941 DIBROMODIFLUORMETANO 1990 BENZALDEÍDO 2969 GRÃOS DE RÍCINO, ou 2969 FARINHA DE RÍCINO, ou 2969 BAGAÇO DE RÍCINO, ou 2969 GRÃOS DE RÍCINO EM FLOCOS 3166 VEÍCULO DE PROPULSÃO A GÁS INFLAMÁVEL ou 3166 VEÍCULO DE PROPULSÃO A LÍQUIDO INFLAMÁVEL ou 3166 VEÍCULO DE PROPULSÃO A PILHA DE COMBUSTÍVEL QUE CONTENHA GÁS INFLAMÁVEL ou 3166 VEÍCULO DE PROPULSÃO A PILHA DE COMBUSTÍVEL QUE CONTENHA LÍQUIDO INFLAMÁVEL 3171 APARELHO MOVIDO POR ACUMULADORES ou 3171 VEÍCULO MOVIDO POR ACUMULADORES 3316 KIT QUÍMICO, ou 3316 KIT DE PRIMEIROS SOCORROS 3359 EQUIPAMENTO SOB FUMIGAÇÃO 3363 MERCADORIAS PERIGOSAS CONTIDAS EM MÁQUINAS 3363 MERCADORIAS PERIGOSAS CONTIDAS EM APARELHOS 3499 CONDENSADOR ELÉCTRICO DE DUPLA CAMADA (com uma capacidade de acumulação de energia superior a 0,3 Wh) 3508 CONDENSADOR ASSIMÉTRICO (com uma capacidade de acumulação de energia superior a 0,3 Wh) 3509 EMBALAGENS, DESCARTADAS, VAZIAS, POR LIMPAR 3530 MOTOR, COMBUSTÃO INTERNA 3530 MÁQUINA, COMBUSTÃO INTERNA

CAPÍTULO 2.3 MÉTODOS DE ENSAIO

2.3.0 Generalidades

Salvo disposições em contrário no Capítulo 2.2 ou no presente capítulo, os métodos de ensaio a utilizar para a classificação das mercadorias perigosas são os que figuram no Manual de Ensaio e de Critérios.

2.3.1 Ensaio de exsudação dos explosivos de mina (de desmonte) de tipo A

- 2.3.1.1 Os explosivos de mina (de desmonte) de tipo A (Nº ONU 0081), se contiverem mais de 40% de éster nítrico líquido, devem, além dos ensaios definidos no Manual de Ensaios e de Critérios, satisfazer ao seguinte ensaio de exsudação.
- 2.3.1.2 O aparelho para ensaio de exsudação dos explosivos de mina (de desmonte) (figuras 1 a 3) compõe-se de um cilindro oco, de bronze. Este cilindro, é fechado numa extremidade por uma placa do mesmo metal, tem um diâmetro interior de 15,7 mm e uma profundidade de 40 mm. É perfurado de 20 orifícios de 0,5 mm de diâmetro (4 séries de 5 orifícios) sobre a periferia. Um êmbolo de bronze, cilíndrico ao longo de 48 mm e com um comprimento total de 52 mm, desliza no cilindro disposto verticalmente. O êmbolo, com um diâmetro de 15,6 mm, é carregado com uma massa de 2 220 g, a fim de exercer uma pressão de 120 kPa (1,20 bar) sobre a base do cilindro.
- 2.3.1.3 Com 5 a 8 g de explosivo de mina (de desmonte), forma-se um pequeno rolo de 30 mm de comprimento e 15 mm de diâmetro, que se envolve com tela muito fina e que se coloca no cilindro; depois coloca-se por cima o êmbolo e a sua massa de carregamento, a fim de que o explosivo de mina (de desmonte) seja submetido a uma pressão de 120 kPa (1,20 bar). Anota-se o tempo ao fim do qual aparecem os primeiros vestígios de gotículas oleosas (nitroglicerina) nos orifícios exteriores dos orifícios do cilindro.
- 2.3.1.4 O explosivo de mina (de desmonte) é considerado satisfatório se o tempo decorrido até ao aparecimento da exsudação líquida for superior a 5 minutos, sendo o ensaio realizado a uma temperatura compreendida entre 15 °C e 25 °C.

Ensaio de exsudação do explosivo

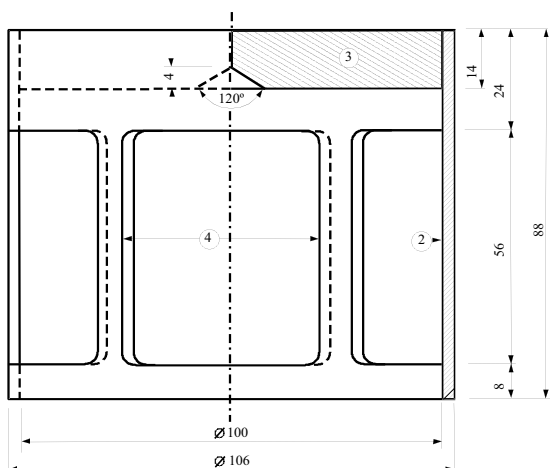


Fig.1: Carga em forma de campânula, massa 2220 g, capaz de ser suspensa sobre o êmbolo de bronze.

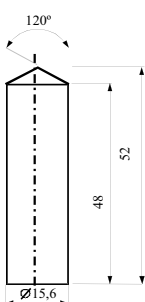


Fig.2: Êmbolo cilíndrico de bronze, dimensões em mm

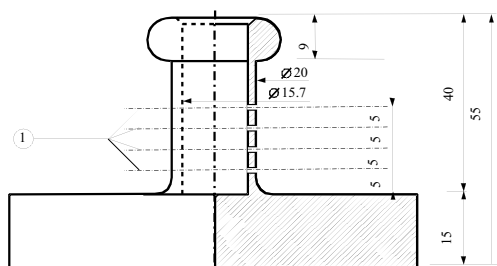


Fig.3: Cilindro oco de bronze, fechado de um lado; Plano e corte vertical, dimensões em mm

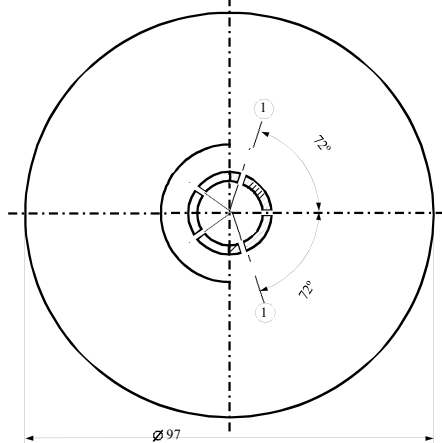


Fig. 1 a 3

-
- (1) 4 séries de 5 orifícios de 0.5θ
 - (2) cobre
 - (3) placa de chumbo com cavidade central na face inferior
 - (4) 4 aberturas, cerca de. 46 x 56, repartidas regularmente sobre a periferia
-

2.3.2 Ensaios relativos às misturas nitradas de celulose da classe 4.1

- 2.3.2.1 A nitrocelulose aquecida durante meia hora a 132 °C não deve libertar vapores nitrosos (gases nitrosos) de cor castanho-amarelada visíveis. A temperatura de inflamação deve ser superior a 180 °C. Ver 2.3.2.3 a 2.3.2.8, 2.3.2.9 a) e 2.3.2.10 a seguir.
- 2.3.2.2 Três gramas de nitrocelulose plastificada, aquecida durante uma hora a 132 °C não devem libertar vapores nitrosos (gases nitrosos) de cor castanho-amarelada visíveis. A temperatura de inflamação deve ser superior a 170 °C. Ver 2.3.2.3 a 2.3.2.8, 2.3.2.9 b) e 2.3.2.10 seguintes.
- 2.3.2.3 As modalidades de execução dos ensaios indicados a seguir são aplicáveis sempre que se manifestem divergências de opinião sobre a admissibilidade das matérias ao transporte ferroviário.
- 2.3.2.4 Se forem seguidos outros métodos ou procedimentos de ensaio com vista à verificação das condições de estabilidade anteriormente indicadas na presente secção, esses métodos devem conduzir à mesma apreciação à qual se poderia chegar pelos métodos seguintes.
- 2.3.2.5 Durante os ensaios de estabilidade por aquecimento, seguintes, a temperatura da estufa contendo a amostra submetida a ensaio não deve afastar-se mais de 2 °C da temperatura prescrita; a duração do ensaio deve ser respeitada, com uma tolerância de dois minutos, quando essa duração for de 30 minutos ou de 60 minutos. A estufa deve ser tal que depois da introdução da amostra, a temperatura retome o valor prescrito em 5 minutos, no máximo.
- 2.3.2.6 Antes de serem submetidas aos ensaios dos 2.3.2.9 e 2.3.2.10 seguintes, as amostras devem ser secas durante pelo menos 15 horas, à temperatura ambiente, num exsiccador de vácuo com cloreto de cálcio fundido e granulado, a matéria será disposta numa camada fina; para este efeito, as matérias que não são nem pulverulentas nem fibrosas devem ser trituradas, raladas ou cortadas em pequenos pedaços. A pressão no exsiccador deve ser inferior a 6,5 kPa (0,065 bar).
- 2.3.2.7 Antes da secagem nas condições indicadas no 2.3.2.6 anterior, as matérias conformes com 2.3.2.2 anterior são submetidas a uma pré-secagem numa estufa bem ventilada, a 70 °C, de tal modo que a perda de massa por quarto de hora não seja inferior a 0,3% da massa inicial.
- 2.3.2.8 A nitrocelulose fracamente nitrada conforme com 2.3.2.1 anterior, será primeiro submetida a uma secagem preliminar nas condições indicadas no 2.3.2.7 anterior; a secagem está concluída após a permanência de pelo menos 15 horas num exsiccador com ácido sulfúrico concentrado.

2.3.2.9 Ensaio de estabilidade química ao calor

c) *Ensaio sobre a matéria indicada no 2.3.2.1 anterior*

i) Em cada uma das duas provetas de vidro com as seguintes dimensões:

comprimento 350 mm

diâmetro interior 16 mm

espessura da parede 1,5 mm

introduz-se 1 g de matéria seca sobre cloreto de cálcio (a secagem deve efectuar-se, se necessário, depois de reduzir a matéria em pedaços cuja massa individual não ultrapasse 0,05 g cada). As duas provetas, completamente cobertas, sem que o fecho ofereça resistência, são de seguida introduzidas numa estufa que permita a visibilidade de pelo menos 4/5 do seu comprimento, e mantidas a uma temperatura constante de 132 °C durante 30 minutos. Observa-se se, durante este lapso de tempo, se libertam gases nitrosos, no estado de vapores de cor castanho-amarelada, particularmente bem visíveis sobre um fundo branco;

ii) A matéria é considerada estável na ausência de tais vapores;

d) *Ensaio sobre a nitrocelulose plastificada (ver 2.3.2.2)*

i) Introduzem-se 3 g de nitrocelulose plastificada em provetas de vidro análogas às indicadas em a), e que são em seguida introduzidas numa estufa mantida a uma temperatura constante de 132 °C;

ii) As provetas que contêm a nitrocelulose plastificada são mantidas na estufa durante uma hora. Durante este período, não devem ser visíveis vapores nitrosos de cor castanha-amarelada. Observação e apreciação como em a).

2.3.2.10 *Temperatura de inflamação (ver 2.3.2.1 e 2.3.2.2)*

- a) A temperatura de inflamação é determinada aquecendo 0,2 g de matéria contida numa proveta de vidro que é imersa num banho de liga de Wood. A proveta é imersa no banho quando ele atinge 100 °C. A temperatura do banho é em seguida elevada progressivamente de 5 °C por minuto;
- b) As provetas devem ter as seguintes dimensões:

comprimento	125	mm
diâmetro interior	15	mm
espessura da parede	0,5	mm

 e devem ser imersas a uma profundidade de 20 mm;
- c) O ensaio deve ser repetido três vezes, anotando-se de cada vez a temperatura à qual se produz uma inflamação da matéria, nomeadamente: combustão lenta ou rápida, deflagração ou detonação;
- d) A temperatura mais baixa registada nos três ensaios é tomada como a temperatura de inflamação.

2.3.3 **Ensaio relativo aos líquidos inflamáveis das classes 3, 6.1 e 8**

2.3.3.1 *Determinação do ponto de inflamação*

2.3.3.1.1 Os métodos seguintes podem ser utilizados para determinar o ponto de inflamação dos líquidos inflamáveis:

Normas internacionais:

ISO 1516 (Ensaio do ponto de inflamação do tipo sim/não - Método de equilíbrio em vaso fechado)

ISO 1523 (Determinação do ponto de inflamação - Método de equilíbrio em vaso fechado)

ISO 2719 (Determinação do ponto de inflamação - Método Pensky-Martens em vaso fechado)

ISO 13736 (Determinação do ponto de inflamação - Método Abel em vaso fechado)

ISO 3679 (Determinação do ponto de inflamação - Método rápido de equilíbrio em vaso fechado)

ISO 3680 (Ensaio do ponto de inflamação do tipo sim/não - Método rápido de equilíbrio em vaso fechado)

Normas nacionais :

American Society for Testing Materials International, 100 Barr Harbor Drive, PO Box C700, West Conshohocken, Pennsylvania, USA 19428-2959 :

ASTM D3828-07a, *Standard Test Methods for Flash Point by Small Scale Closed Cup Tester*

ASTM D56-05, *Standard Test Method for Flash Point by Tag Closed Cup Tester*

ASTM D3278-96(2004)e1, *Standard Test Methods for Flash Point of Liquids by Small Scale Closed-Cup Apparatus*

ASTM D93-08, *Standard Test Methods for Flash Point by Pensky-Martens Closed Cup Tester*

Association française de normalisation, AFNOR, 11, rue de Pressensé, F-93571 La Plaine Saint-Denis Cedex :

Norma francesa NF M07-019

Norma francesa NF M07-011 / NF T30-050 / NF T66-009

Norma francesa NF M07-036

Deutsches Institut für Normung, Burggrafenstr. 6, D-10787 Berlin :

Norma DIN 51755 (*points d'éclair inférieurs à 65 °C*)

Comité de Estado para a Normalização do Conselho de Ministros, RUS-113813, GSP, Moscou M-49, Leninsky Prospect 9 :

GOST 12.1.044-84.

- 2.3.3.1.2 Para determinar o ponto de inflamação das tintas, colas e outros produtos viscosos semelhantes que contêm solventes, só devem ser utilizados os aparelhos e métodos de ensaio capazes de determinar o ponto de inflamação dos líquidos viscosos, em conformidade com as normas seguintes:
- ISO 3679:1983
 - ISO 3680:1983
 - ISO 1523:1983
 - Normas internacionais EN ISO 13736 e EN ISO 2719, método B
- 2.3.3.1.3 As normas enumeradas em 2.3.3.1.1 só devem ser utilizadas para as gamas de pontos de inflamação especificados em cada uma dessas normas. Ao escolher-se uma norma, deve ser considerada a possibilidade de reacções químicas entre a matéria e o porta-amostras. Sob reserva das exigências de segurança, o aparelho deve ser colocado sem correntes de ar. Por razões de segurança, utilizar-se-á para os peróxidos orgânicos e as matérias auto-reactivas (também chamadas matérias "energéticas"), ou para as matérias tóxicas um método que utilize uma amostra de volume reduzido, de cerca de 2 ml.
- 2.3.3.1.4 Quando o ponto de inflamação, determinado por um método de não equilíbrio, se revelar estar compreendido entre $23\text{ °C} \pm 2\text{ °C}$ ou $60\text{ °C} \pm 2\text{ °C}$, esse resultado deve ser confirmado para cada gama de temperaturas através de um método de equilíbrio.
- 2.3.3.1.5 Em caso de contestação sobre a classificação de um líquido inflamável, a classificação proposta pelo expedidor deve ser aceite se, aquando de uma contraprova de ensaio de determinação do ponto de inflamação, se obtém um resultado que não se afasta mais de 2 °C dos limites (23 °C e 60 °C respectivamente) fixados no 2.2.3.1. Se o desvio for superior a 2 °C , executa-se uma segunda contraprova de ensaio e tomar-se-á o valor mais baixo dos pontos de inflamação obtidos nas duas contraprovas de ensaios.

2.3.3.2 Determinação do ponto inicial de ebulição

Os métodos seguintes podem ser utilizados para determinar o ponto inicial de ebulição para os líquidos inflamáveis:

Normas internacionais:

ISO 3924 (Produtos petrolíferos - Determinação da distribuição na faixa de destilação – Método por cromatografia em fase gasosa)

ISO 4626 (Líquidos orgânicos voláteis - Determinação da faixa de destilação dos solventes orgânicos utilizados como matérias primas)

ISO 3405 (Produtos petrolíferos - Determinação das características de destilação à pressão atmosférica)

Normas nacionais:

American Society for Testing Materials International, 100 Barr Harbor Drive, PO Box C700, West Conshohocken, Pennsylvania, USA 19428-2959 :

ASTM D86-07a, Standard test method for distillation of petroleum products at atmospheric pressure

ASTM D1078-05, Standard test method for distillation range of volatile organic liquids

Outros métodos aceitáveis:

Método A2, tal como descrito na Parte A do Anexo do Regulamento (CE) n.º 440/2008 da Comissão²³.

2.3.3.3 Ensaio para determinar o teor em peróxido

Para determinar o teor em peróxido de um líquido, procede-se do modo seguinte:

²³ Regulamento (CE) n.º 440/2008 da Comissão de 30 de Maio de 2008 que estabelece métodos de ensaio nos termos do Regulamento (CE) n.º 1907/2006 do Parlamento Europeu e do Conselho relativo ao registo, avaliação, autorização e restrição das substâncias químicas (REACH) (Jornal Oficial da União Europeia n.º L 142 de 31.05.2008, pág.1-739).

Verte-se num frasco de Erlenmeyer uma massa p (cerca de 5 g ponderados com uma aproximação de 0,01 g) do líquido a titular; juntam-se 20 cm³ de anidrido acético e cerca de 1 g de iodeto de potássio sólido pulverizado; agita-se o frasco e, passados 10 minutos, aquece-se durante 3 minutos até cerca de 60 °C. Depois de ter deixado arrefecer durante 5 minutos, acrescentam-se 25 cm³ de água. Após ter deixado repousar durante uma meia hora, titula-se o iodo libertado com uma solução decinormal de hipossulfito de sódio, sem a adição de um indicador, a descoloração total indica o fim da reacção. Se n é o número de cm³ de solução de hipossulfito necessária, a percentagem de peróxido (calculada em H₂O₂) que a amostra contém é obtida pela fórmula:

$$\frac{17n}{100p}$$

2.3.4 Ensaio para determinar a fluidez

Para determinar a fluidez das matérias e misturas líquidas, viscosas ou pastosas, aplica-se o seguinte método de ensaio:

2.3.4.1 *Aparelho de ensaio*

Penetrómetro comercial em conformidade com a norma ISO 2137:1985, com um ponteiro de 47,5 g \pm 0,05 g; disco perfurado em duralumínio de orifícios cónicos, com uma massa de 102,5 g \pm 0,05 g (ver Figura 1); recipiente de penetração destinado a receber a amostra, com um diâmetro interior de 72 mm a 80 mm.

2.3.4.2 *Procedimento de ensaio*

Verte-se a amostra no recipiente de penetração pelo menos meia hora antes da medição. Após ter fechado hermeticamente o recipiente, deixa-se repousar até ao momento da medição. Aquece-se a amostra no recipiente de penetração fechado hermeticamente até 35 °C \pm 0,5 °C, em seguida, coloca-se sobre o prato do penetrómetro imediatamente antes de efectuar a medição (no máximo 2 minutos antes). Aplica-se então o centro S do disco perfurado na superfície do líquido e mede-se a taxa de penetração.

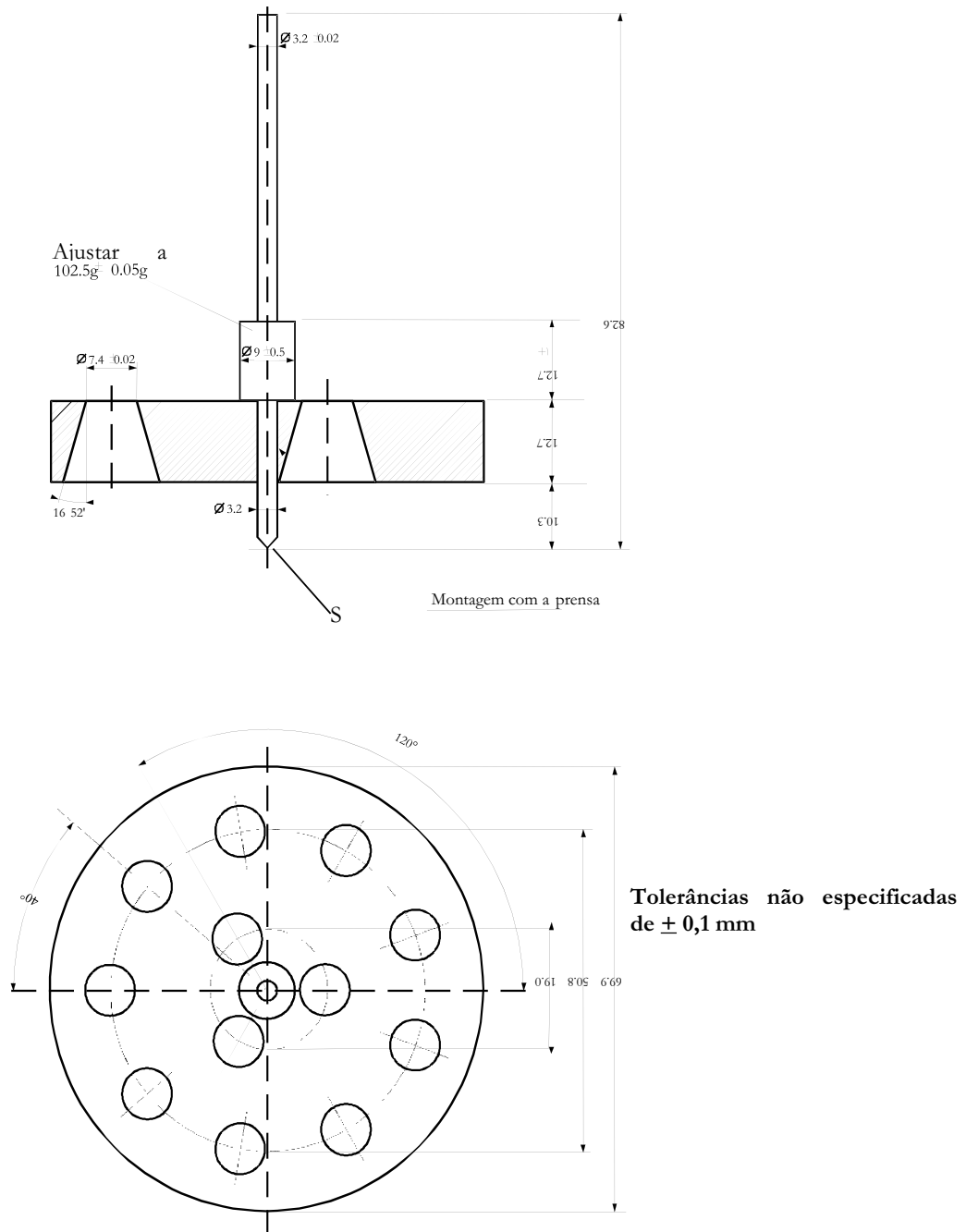
2.3.4.3 *Avaliação dos resultados*

Uma matéria é pastosa se, após a aplicação do centro S na superfície da amostra, a penetração indicada pelo mostrador do indicador de nível:

- a) é inferior a 15,0 mm \pm 0,3 mm, após um tempo de carga de 5 s \pm 0,1 s, ou
- b) é superior a 15,0 mm \pm 0,3 mm, após um tempo de carga de 5 s \pm 0,1 s, mas, após um novo período de 55 s \pm 0,5 s, a penetração suplementar é inferior a 5,0 mm \pm 0,5 mm.

NOTA: No caso de as amostras terem um ponto de fluidez, é muitas vezes impossível obter uma superfície com nível constante no recipiente de penetração e, por conseguinte, estabelecer claramente as condições iniciais de medição para a colocação do centro S. Por outro lado, com algumas amostras, o impacto do disco perfurado pode provocar uma deformação elástica da superfície, o que, nos primeiros segundos, dá a impressão de uma penetração mais profunda. Em todo o caso, pode ser conveniente avaliar os resultados segundo a alínea b), acima.

Figura 1 – Penetrómetro



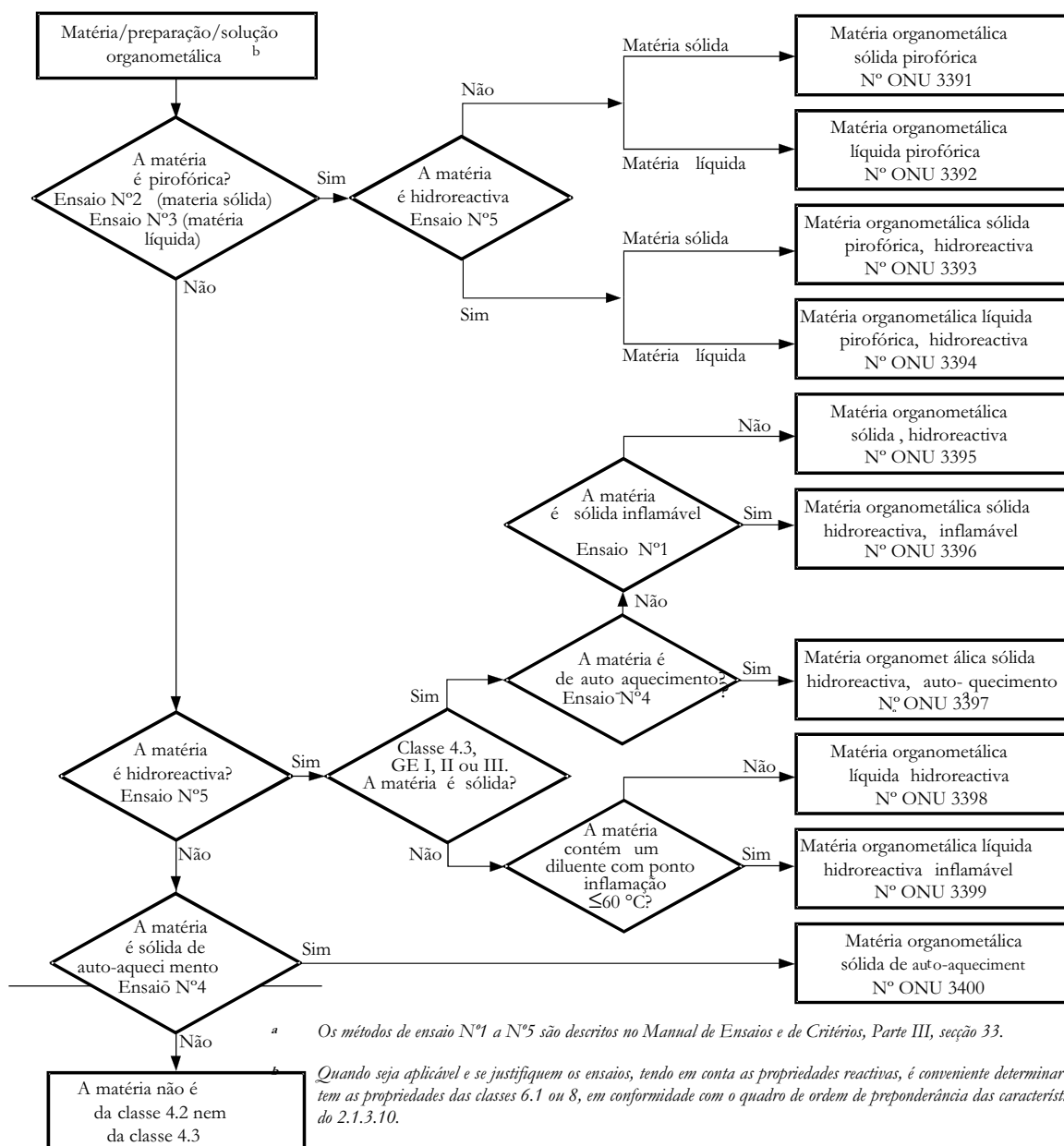
2.3.5 Classificação das matérias organometálicas nas classes 4.2 e 4.3

Em função das suas propriedades, como determinadas pelos ensaios N.º 1 a N.º 5 do *Manual de Ensaio e de Critérios*, Parte III, secção 33, as matérias organometálicas podem ser classificadas nas classes 4.2 ou 4.3, se adequado, em conformidade com o diagrama de decisão da Figura 2.3.5.

NOTA 1: Em função das suas outras propriedades e do quadro de ordem de preponderância dos perigos (ver 2.1.3.10), as matérias organometálicas podem ser afectadas a outras classes, se adequado.

NOTA 2: As soluções inflamáveis contendo compostos organometálicos com concentrações tais que não libertam gases inflamáveis em quantidades perigosas em contacto com a água e não se inflamam espontaneamente são matérias da classe 3.

Figura 2.3.5: Diagrama de decisão para a classificação das matérias organometálicas nas classes 4.2 e 4.3^a



PARTE 3**Lista das mercadorias perigosas, disposições especiais e isenções relativas às quantidades limitadas e às quantidades exceptuadas****CAPÍTULO 3.1
GENERALIDADES****3.1.1 Introdução**

Além das disposições visadas ou mencionadas nos quadros desta parte, devem ser observadas as prescrições gerais de cada parte, capítulo e/ou secção. Estas prescrições gerais não figuram nos quadros. Sempre que uma prescrição geral contradiz uma disposição especial, prevalece a disposição especial.

3.1.2 Designação oficial de transporte

NOTA: Para as designações oficiais de transporte utilizadas para o transporte de amostras, ver 2.1.4.1.

3.1.2.1 A designação oficial de transporte é a parte da rubrica que descreve com mais precisão as mercadorias do Quadro A do Capítulo 3.2; encontra-se em maiúsculas (os números, as letras gregas, as indicações em letras minúsculas "sec-", "tert-", "m-", "n-", "o-" e "p-" fazem parte integrante da designação). Uma outra designação oficial de transporte pode figurar entre parêntesis após a designação oficial de transporte principal [por exemplo, ETANOL (ÁLCOOL ETÍLICO)]. As partes da rubrica em minúsculas não são de considerar como elementos da designação oficial de transporte.

3.1.2.2 Se as conjunções "e" ou "ou" estiverem em minúsculas ou se elementos do nome estiverem separados por vírgulas, não é necessário inscrever integralmente o nome da rubrica no documento de transporte ou nas marcas dos volumes. É designadamente esse o caso sempre que uma combinação de diversas rubricas distintas figura para o mesmo número ONU. Para ilustrar a forma pela qual é escolhida a designação oficial de transporte num tal caso, podem dar-se os exemplos seguintes:

a) Nº ONU 1057 ISQUEIROS ou RECARGAS PARA ISQUEIROS. Reter-se-á como designação oficial de transporte aquela que mais convenha das designações:

ISQUEIROS

RECARGAS PARA ISQUEIROS;

b) Nº ONU 2793 LIMALHAS, APARAS, RESTOS ou REBARBAS DE METAIS FERROSOS sob forma susceptível de auto-aquecimento. Como designação oficial de transporte, escolhe-se a que mais convenha de entre as combinações possíveis seguintes:

LIMALHAS DE METAIS FERROSOS

APARAS DE METAIS FERROSOS

RESTOS DE METAIS FERROSOS

REBARBAS DE METAIS FERROSOS

3.1.2.3 A designação oficial de transporte pode ser utilizada no singular ou no plural, conforme seja mais conveniente. Além disso, se esta designação contém termos que lhe clarifiquem o sentido, a ordem de sucessão desses termos no documento de transporte ou nas marcas dos volumes é deixada à escolha do interessado. Por exemplo, em vez de "DIMETILAMINA EM SOLUÇÃO AQUOSA", pode eventualmente indicar-se "SOLUÇÃO AQUOSA DE DIMETILAMINA". Para as mercadorias da classe 1, poderão utilizar-se designações comerciais ou militares que contenham a designação oficial de transporte completada por um texto descritivo.

3.1.2.4 Existem para muitas matérias uma rubrica correspondente ao estado líquido e outra ao estado sólido (ver as definições de líquido e de sólido no 1.2.1) ou ao estado sólido e à solução. São-lhes atribuídos números ONU distintos, que não são necessariamente consecutivos⁴¹.

⁴¹ São fornecidos detalhes no índice alfabético (Quadro B do Capítulo 3.2), por exemplo:

NITROXILENOS, LÍQUIDOS	6.1	1665
NITROXILENOS, SÓLIDOS	6.1	3447

3.1.2.5 A não ser que ele figure já em letras maiúsculas no nome indicado no Quadro A do Capítulo 3.2, é necessário acrescentar o qualificativo "FUNDIDO" como parte da designação oficial de transporte sempre que uma matéria, que seja um sólido segundo a definição do 1.2.1, seja apresentada a transporte no estado fundido (por exemplo, ALQUILFENOL SÓLIDO, N.S.A., FUNDIDO).

3.1.2.6 Salvo para as matérias auto-reactivas e os peróxidos orgânicos e a não ser que ela figure já em maiúsculas no nome indicado na coluna (2) do Quadro A do Capítulo 3.2, a menção "ESTABILIZADO" deve ser acrescentada como parte integrante da designação oficial de transporte sempre que se trate de uma matéria que, sem estabilização, seria interdita para o transporte em virtude das disposições dos parágrafos 2.2.X.2 por ser susceptível de reagir perigosamente nas condições normais de transporte (por exemplo: "LÍQUIDO ORGÂNICO TÓXICO, N.S.A., ESTABILIZADO").

Sempre que se recorre à regulação de temperatura para estabilizar uma matéria, para impedir a criação de uma sobrepressão perigosa, ou a libertação de calor for excessiva, ou quando a estabilização química é utilizada em combinação com o controlo da temperatura:

- a) Para os líquidos e os sólidos: o transporte ferroviário de matérias líquidas e sólidas que necessitam de regulação de temperatura⁴² não é autorizado;
- b) Para os gases: as condições de transporte devem ser aprovadas pela autoridade competente.

3.1.2.7 Os hidratos podem ser transportados sob a designação oficial de transporte aplicável à matéria anidra.

3.1.2.8 *Nomes genéricos ou designação "não especificado de outro modo" (N.S.A.)*

3.1.2.8.1 As designações oficiais de transporte genéricas e "*não especificadas de outro modo*" às quais está afectada a disposição 274 ou 318 na coluna (6) do Quadro A do Capítulo 3.2, devem ser completadas pelo nome técnico da mercadoria, a menos que uma lei nacional ou uma convenção internacional proíbam a sua divulgação no caso de uma matéria submetida a controlo. No caso de matérias e objectos explosivos da classe 1, as informações relativas às mercadorias perigosas podem ser completadas por uma descrição suplementar indicando os nomes comerciais ou militares. Os nomes técnicos e os nomes de grupo químico devem figurar entre parêntesis imediatamente a seguir à designação oficial de transporte. Um modificativo apropriado, tal como "contém" ou "contendo", ou outros qualificativos, tais como "mistura", "solução", etc., e a percentagem do constituinte técnico podem ser também usados. Por exemplo: " UN 1993 Líquido inflamável, N.S.A. (contendo xileno e benzeno), 3, II".

3.1.2.8.1.1 O nome técnico deve ser um nome químico ou um nome biológico reconhecido, se for o caso, um nome biológico reconhecido, ou um outro nome correntemente utilizado nos manuais, revistas e textos científicos e técnicos. Os nomes comerciais não devem ser utilizados para este fim. No caso dos pesticidas, só podem ser utilizados os nomes comuns ISO, os outros nomes das linhas directrizes para a classificação dos pesticidas pelo risco recomendada pela Organização Mundial de Saúde (OMS) ou o(s) nome(s) da(s) substância(s) activa(s).

3.1.2.8.1.2 Sempre que uma mistura de mercadorias perigosas seja descrita por uma rubrica "N.S.A." ou "genérica" para a qual esteja indicada a disposição especial 274 na coluna (6) do Quadro A do Capítulo 3.2, basta indicar os dois constituintes que mais contribuam para o perigo ou os perigos da mistura, à excepção das matérias submetidas a um controlo sempre que a sua divulgação é proibida por uma lei nacional ou uma convenção internacional. Se o volume contendo uma mistura tiver uma etiqueta de risco subsidiário, um dos dois nomes técnicos que figuram entre parêntesis deve ser o nome do constituinte que impõe a aposição da etiqueta de risco subsidiário.

NOTA: Ver 5.4.1.2.2

3.1.2.8.1.3 Para ilustrar a forma segundo a qual a designação oficial de transporte é completada pelo nome técnico das mercadorias nestas rubricas N.S.A., podem dar-se os seguintes exemplos:

Nº ONU 2902 PESTICIDA LÍQUIDO TÓXICO, N.S.A. (drazoxolão)

Nº ONU 3394 MATÉRIA ORGANOMETÁLICA LÍQUIDA, PIROFÓRICA, HIDROREACTIVA, N.S.A. (trimetilgálio).

⁴²

Esta disposição inclui todas as matérias (incluindo as matérias estabilizadas pela adição de inibidores químicos), cuja temperatura de decomposição auto-acelerada (TDA), ou a temperatura de polimerização auto-acelerada (TPAA) se eleve no máximo a 50 °C no espaço de confinamento (de retenção) utilizado para o transporte.

3.1.2.9 *(Suprimido)***3.1.3 Soluções ou misturas**

NOTA: Quando uma matéria é expressamente mencionada pelo nome no Quadro A do Capítulo 3.2, deve ser identificada no transporte pela designação oficial de transporte indicada na coluna (2) do Quadro A do Capítulo 3.2. Essas matérias podem conter impurezas técnicas (por exemplo que resultem do processo de produção) ou aditivos utilizados para fins de estabilização ou para outros que não afectam a sua classificação. No entanto, uma matéria expressamente mencionada no Quadro A do Capítulo 3.2 com impurezas ou aditivos utilizados para fins de estabilização ou para outros que afectam a sua classificação deve ser considerada como uma solução ou mistura (ver 2.1.3.3).

3.1.3.1 Uma solução ou mistura não está submetida ao RID se as características, as propriedades, a forma ou o estado físico da solução ou da mistura são tais que esta mistura ou esta solução não preenche os critérios de nenhuma classe, incluindo os efeitos conhecidos sobre seres humanos.

3.1.3.2 Se uma solução ou mistura que satisfaça os critérios de classificação do RID é composta por uma única matéria predominante expressamente mencionada no Quadro A do Capítulo 3.2 bem como de uma ou mais matérias não submetidas ao RID ou vestígios de uma ou mais matérias expressamente mencionadas no Quadro A do Capítulo 3.2, devem ser-lhes atribuídos os número ONU e a designação oficial de transporte da matéria predominante mencionados no Quadro A do Capítulo 3.2, a menos que:

- a) A solução ou a mistura esteja expressamente mencionada no Quadro A do Capítulo 3.2;
- b) O nome e a descrição da matéria expressamente mencionada no Quadro A do Capítulo 3.2 indique especificamente que se aplica apenas à matéria pura;
- c) A classe, o código de classificação, o grupo de embalagem, ou ao estado físico da solução ou mistura sejam diferentes dos da matéria expressamente mencionada no Quadro A do Capítulo 3.2; ou
- d) As características de perigo e as propriedades da solução ou mistura careçam de medidas de intervenção em caso de emergência que sejam diferentes das necessárias para a matéria expressamente mencionada no Quadro A do Capítulo 3.2.

Qualificativos como "SOLUÇÃO" ou "MISTURA", conforme o caso, devem ser incluídos à designação oficial de transporte, por exemplo "ACETONA EM SOLUÇÃO". A concentração da mistura ou da solução também pode ser indicada após a descrição de base da mistura ou da solução, por exemplo "ACETONA EM SOLUÇÃO A 75%".

3.1.3.3 Uma solução ou mistura que satisfaça os critérios de classificação do RID que não está expressamente mencionada no Quadro A do Capítulo 3.2 e que é constituída por duas ou mais mercadorias perigosas deve ser afectada à rubrica cuja designação oficial de transporte, a descrição, a classe, o código de classificação e o grupo de embalagem descrevam de forma mais precisa a solução ou mistura.

CAPÍTULO 3.2

LISTA DAS MERCADORIAS PERIGOSAS

3.2.1 Quadro A: Lista das mercadorias perigosas*Explicações*

Como regra geral, cada linha do Quadro A do presente capítulo refere-se à ou às matérias / ao objecto ou aos objectos correspondentes a um número ONU específico. Contudo, se matérias ou objectos com o mesmo número ONU tiverem propriedades químicas, propriedades físicas ou condições de transporte diferentes, podem ser utilizadas várias linhas consecutivas para esse número ONU.

Cada coluna do Quadro A é consagrada a um assunto específico, como é indicado nas notas explicativas seguintes. Na intersecção das colunas e das linhas (célula) encontram-se informações relativas à questão tratada nessa coluna, para a ou as matérias, o objecto ou os objectos dessa linha:

- as quatro primeiras células indicam a ou as matérias ou o objecto ou os objectos pertencentes a essa linha (um complemento de informação a este respeito pode ser dado pelas disposições especiais indicadas na coluna (6));
- as células seguintes indicam as disposições especiais aplicáveis, sob a forma de informação completa ou de código. Os códigos remetem para informações detalhadas que figuram na parte, no capítulo, na secção ou na subsecção indicadas nas notas explicativas seguintes. Uma célula vazia indica que não existe disposição especial e que só são aplicáveis as disposições gerais ou que está em vigor a restrição de transporte indicada nas notas explicativas. Quando utilizado neste quadro, um código alfanumérico que começa com as letras "DE" designa uma disposição especial do capítulo 3.3.

As disposições gerais aplicáveis não são mencionadas nas células correspondentes. As notas explicativas seguintes indicam, para cada coluna, a ou as partes, o ou os capítulos, a ou as secções ou a ou as subsecções em que elas se encontram.

Notas explicativas para cada coluna:

Coluna (1)	<p>"Número ONU"</p> <p>Contém o número ONU:</p> <ul style="list-style-type: none"> - da matéria ou do objecto perigoso se tiver sido atribuído um número ONU específico a esta matéria ou a este objecto, ou - da rubrica genérica ou n.s.a. à qual as matérias ou objectos perigosos não mencionados pelo nome devem ser afectados em conformidade com os critérios ("diagramas de decisão") da parte 2.
Coluna (2)	<p>"Nome e descrição"</p> <p>Contém, em maiúsculas, o nome da matéria ou do objecto, se um número ONU específico tiver sido atribuído a essa matéria ou a esse objecto, ou da rubrica genérica ou n.s.a. à qual as matérias ou objectos perigosos tiverem sido afectados em conformidade com os critérios ("diagramas de decisão") da parte 2. Este nome deve ser utilizado como designação oficial de transporte ou, se for o caso, como parte da designação oficial de transporte (ver complemento de informações sobre a designação oficial de transporte no 3.1.2).</p> <p>Se a classificação ou as condições de transporte da matéria ou do objecto puderem ser diferentes em certas condições, deve ser acrescentado um texto descritivo em minúsculas após a designação oficial de transporte, para precisar o campo de aplicação da rubrica.</p>
Coluna (3a)	<p>"Classe"</p> <p>Contém o número da classe cujo título corresponde à matéria ou ao objecto perigoso. Este número de classe é atribuído em conformidade com os procedimentos e os critérios da parte 2.</p>
Coluna (3b)	<p>"Código de classificação"</p> <p>Contém o código de classificação da matéria ou do objecto perigoso.</p> <ul style="list-style-type: none"> - Para as matérias ou objectos perigosos da classe 1, o código compõe-se do número da divisão e da letra de grupo de compatibilidade que lhes são afectados em conformidade com os procedimentos e os critérios do 2.2.1.1.4. - Para as matérias ou objectos perigosos da classe 2, o código compõe-se de um algarismo e da ou das letras que representam o grupo de propriedades perigosas explicadas nos 2.2.2.1.2 e 2.2.2.1.3. - Para as matérias ou objectos perigosos das classes 3, 4.1, 4.2, 4.3, 5.1, 5.2, 6.1, 6.2, 8 e 9, os códigos são explicados no 2.2.x.1.2⁴³. - As matérias ou objectos perigosos da classe 7 não têm código de classificação.
Coluna (4)	<p>"Grupo de embalagem"</p> <p>Contém o ou os números do grupo de embalagem (I, II ou III) afectados à matéria perigosa. Estes números dos grupos de embalagem são atribuídos em função dos procedimentos e dos critérios da parte 2. Não é atribuído grupo de embalagem a certos objectos nem a certas matérias.</p>
Coluna (5)	<p>"Etiquetas"</p> <p>Contém o número do modelo de etiquetas/de placas-etiquetas (ver 5.2.2.2. e 5.3.1.7) que devem ser apostas nos volumes, contentores, contentores-cisterna, cisternas móveis, CGEM e vagões-cisternas, vagões com cisternas desmontáveis, vagões-baterias e vagões.</p> <p>As etiquetas de manobra conforme os modelos N.ºs 13 e 15 (ver 5.3.4) indicado entre parênteses para algumas substâncias só deverão ser colocadas nos seguintes casos:</p> <ul style="list-style-type: none"> - Classe 1: em ambos os lados de vagões que constituam carregamentos completos destas mercadorias;

- Classe 2: em ambos os lados de vagões-cisternas, vagões-baterias, vagões com cisternas desmontáveis e vagões nos quais sejam transportados contentores-cisterna, MEGCs ou cisternas móveis.

Contudo, para as matérias ou objectos da classe 7, 7X indica o modelo de etiqueta Nº 7A, 7B ou 7C conforme o caso em função da categoria (ver 5.1.5.3.4 e 5.2.2.1.11.1) ou a placa-etiqueta Nº 7D (ver 5.3.1.1.3 e 5.3.1.7.2);

As disposições gerais em matéria de etiquetagem e de sinalização com placas-etiquetas (por exemplo o número das etiquetas ou a sua colocação) são indicadas no 5.2.2.1 para os volumes e para os pequenos contentores, no 5.3.1 para os grandes contentores, contentores-cisterna, CGEM, cisternas móveis, vagões-cisternas, vagões com cisternas desmontáveis, vagões-baterias e vagões.

***NOTA:** Disposições especiais indicadas na coluna (6) podem modificar as disposições acima sobre a etiquetagem.*

Coluna (6)	<p>"Disposições especiais"</p> <p>Contém os códigos numéricos das disposições especiais que devem ser respeitadas. Estas disposições incidem numa vasta gama de questões relacionadas principalmente com o conteúdo das colunas (1) a (5) (por exemplo proibições de transporte, isenções de certas prescrições, explicações relativas à classificação de certas formas das mercadorias perigosas em questão e disposições suplementares sobre a etiquetagem ou a marcação), e são enumeradas no Capítulo 3.3 por ordem numérica. Se a coluna (6) estiver vazia, não se aplica nenhuma disposição especial ao conteúdo das colunas (1) a (5) para as mercadorias perigosas em questão.</p>
Coluna (7a)	<p>"Quantidades limitadas"</p> <p>Contém a quantidade máxima de matéria por embalagem interior ou objecto para o transporte de mercadorias perigosas em quantidades limitadas, em conformidade com o Capítulo 3.4.</p>
Coluna (7b)	<p>"Quantidades exceptuadas"</p> <p>Contém um código alfanumérico com o significado seguinte:</p> <ul style="list-style-type: none"> - "E0" significa que não há qualquer isenção às disposições do RID para as mercadorias perigosas embaladas em quantidades exceptuadas; - Todos os outros códigos alfanuméricos começados pela letra "E" significam que as disposições do RID não são aplicáveis se as condições indicadas no Capítulo 3.5 forem cumpridas.
Coluna (8)	<p>"Instruções de embalagem"</p> <p>Contém os códigos alfanuméricos das instruções de embalagem aplicáveis:</p> <ul style="list-style-type: none"> - Os códigos alfanuméricos que começam pela letra "P", que designam instruções de embalagem para as embalagens ou para os recipientes (à excepção dos GRG e das grandes embalagens), ou "R" que designam instruções de embalagem para as embalagens metálicas leves. Estas instruções são apresentadas no 4.1.4.1 por ordem numérica e especificam as embalagens e os recipientes autorizados. Elas indicam também quais de entre as disposições gerais de embalagem dos 4.1.1, 4.1.2 e 4.1.3 e quais de entre as disposições particulares de embalagem dos 4.1.5, 4.1.6, 4.1.7, 4.1.8 e 4.1.9 devem ser respeitadas. Se a coluna (8) não contiver nenhum código que comece pelas letras "P" ou "R", as mercadorias perigosas em questão não devem ser transportadas em embalagem; - Os códigos alfanuméricos que começam pelas letras "IBC" designam instruções de embalagem para GRG. Estas instruções são apresentadas no 4.1.4.2 por ordem numérica e especificam os GRG autorizados. Elas indicam também quais de entre as disposições gerais de embalagem dos 4.1.1, 4.1.2 e 4.1.3 e quais de entre as disposições particulares de embalagem dos 4.1.5, 4.1.6, 4.1.7, 4.1.8 e 4.1.9 devem ser respeitadas. Se a coluna (8) não contiver nenhum código que comece pelas letras "IBC", as mercadorias perigosas em questão não devem ser transportadas em GRG; - Os códigos alfanuméricos que começam pelas letras "LP" designam instruções de embalagem para grandes embalagens. Estas instruções são apresentadas no 4.1.4.3 por ordem numérica e especificam as grandes embalagens autorizadas. Elas indicam também quais de entre as disposições gerais de embalagem dos 4.1.1, 4.1.2 e 4.1.3 e quais de entre as disposições

particulares de embalagem dos 4.1.5, 4.1.6, 4.1.7, 4.1.8 e 4.1.9 devem ser respeitadas. Se a coluna (8) não contiver nenhum código que comece pelas letras "LP", as mercadorias perigosas em questão não podem ser transportadas em grandes embalagens;

NOTA: As disposições especiais de embalagem indicadas na coluna (9a) podem modificar as instruções de embalagem acima.

Coluna (9a)	<p>"Disposições especiais de embalagem"</p> <p>Contém os códigos alfanuméricos das disposições especiais de embalagem aplicáveis:</p> <ul style="list-style-type: none"> - Os códigos alfanuméricos que começam pelas letras "PP" ou "RR" designam disposições especiais de embalagem para embalagens e recipientes (à excepção dos GRG e das grandes embalagens) que devem ser também respeitadas. Elas figuram no 4.1.4.1, no final da instrução de embalagem correspondente (com a letra "P" ou "R") indicada na coluna (8). Se a coluna (9a) não contiver um código que comece pelas letras "PP" ou "RR", não se aplica nenhuma das disposições especiais de embalagem enumeradas no final da instrução de embalagem correspondente; - Os códigos alfanuméricos que começam pela letra "B" ou pelas letras "BB" designam disposições especiais de embalagem para os GRG que devem ser também respeitadas. Elas figuram no 4.1.4.2 no final da instrução de embalagem correspondente (com as letras "IBC") indicada na coluna (8). Se a coluna (9a) não contiver nenhum código que comece pela letra "B" ou pelas letras "BB", não se aplica nenhuma das disposições especiais de embalagem enumeradas no final da instrução de embalagem correspondente; - Os códigos alfanuméricos que começam pela letra "L" designam disposições especiais de embalagem para as grandes embalagens que devem ser também respeitadas. Elas figuram no 4.1.4.3 no final da instrução de embalagem correspondente (com as letras "LP") indicada na coluna (8). Se a coluna (9a) não contiver nenhum código que comece pela letra "L", não se aplica nenhuma das disposições especiais de embalagem enumeradas no final da instrução de embalagem correspondente.
Coluna (9b)	<p>"Disposições relativas à embalagem em comum"</p> <p>Contém os códigos alfanuméricos que começam pelas letras "MP" das disposições aplicáveis à embalagem em comum. Estas disposições são apresentadas no 4.1.10 por ordem numérica. Se a coluna (9b) não contiver nenhum código que comece pelas letras "MP" só as disposições gerais são aplicáveis (ver 4.1.1.5 e 4.1.1.6).</p>
Coluna (10)	<p>"Instruções de transporte em cisternas móveis e contentores para granel"</p> <p>Contém um código alfanumérico afectado a uma instrução de transporte em cisternas móveis em conformidade com os 4.2.5.2.1 a 4.2.5.2.4 e 4.2.5.2.6. Esta instrução de transporte em cisternas móveis corresponde às prescrições menos severas aceitáveis para o transporte da matéria em cisternas móveis. Os códigos que identificam as outras instruções de transporte em cisternas móveis que são também autorizadas para o transporte da matéria figuram no 4.2.5.2.5. Se não for indicado nenhum código, o transporte em cisternas móveis não é autorizado, excepto se uma autoridade competente de um país Estado-Membro da COTIF tiver emitido uma autorização nas condições definidas no 6.7.1.3.</p> <p>As prescrições gerais sobre a concepção, a construção, o equipamento, a aprovação de tipo, os controlos e ensaios e a marcação das cisternas móveis figuram no Capítulo 6.7. As prescrições gerais relativas à utilização (por exemplo enchimento) figuram nos 4.2.1 a 4.2.4.</p> <p>A indicação de um "(M)" significa que a matéria pode ser transportada em CGEM "UN".</p> <p><i>NOTA: As disposições especiais indicadas na coluna (11) podem modificar as prescrições acima.</i></p> <p>Pode também conter códigos alfanuméricos começando pelas letras "BK" designando os tipos de contentores para granel, apresentados no Capítulo 6.11, que podem ser utilizados no transporte de mercadorias a granel em conformidade com os 7.3.1.1 a) e 7.3.2.</p>
Coluna (11)	<p>"Disposições especiais relativas às cisternas móveis e aos contentores para granel"</p> <p>Contém os códigos alfanuméricos das disposições especiais relativas às cisternas móveis que devem ser também respeitadas. Estes códigos que começam pelas letras "TP" designam</p>

disposições especiais relativas à construção ou à utilização destas cisternas móveis. Elas figuram no 4.2.5.3.

NOTA: *Sempre que tal seja tecnicamente pertinente, estas disposições especiais não se aplicam unicamente às cisternas móveis indicadas na coluna (10) mas também às cisternas móveis que podem ser utilizadas em conformidade com o quadro do 4.2.5.2.5.*

Coluna (12)	<p>"Código-cisterna para as cisternas RID"</p> <p>Contém um código alfanumérico correspondente a um tipo de cisterna em conformidade com o 4.3.3.1.1 (para os gases da classe 2) ou 4.3.4.1.1 (para as matérias das classes 3 a 9). Este tipo de cisterna corresponde às prescrições menos severas para cisternas que são aceitáveis para o transporte da matéria em questão em cisternas RID. Os códigos correspondentes aos outros tipos de cisternas autorizados figuram nos 4.3.3.1.2 (para os gases da classe 2) ou 4.3.4.1.2 (para as matérias das classes 3 a 9). Se não for indicado nenhum código, o transporte em cisternas RID não é autorizado.</p> <p>Se for indicado nesta coluna um código-cisterna para as matérias sólidas (S) ou líquidas (L), isso significa que esta matéria pode ser enviada para transporte no estado sólido ou líquido (fundido). Esta prescrição é em geral aplicável às matérias cujos pontos de fusão estão compreendidos entre 20 °C e 180 °C.</p> <p>Se, para uma matéria sólida, só for indicado nessa coluna um código-cisterna (L) para as matérias líquidas, isso significa que essa matéria só é enviada para transporte no estado líquido (fundido). As prescrições gerais relativas à construção, ao equipamento, à aprovação de tipo, aos controlos e ensaios e à marcação que não são indicadas no código-cisterna figuram nos 6.8.1, 6.8.2, 6.8.3 e 6.8.5. As prescrições gerais relativas à utilização (por exemplo taxa máxima de enchimento, pressão mínima de ensaio) figuram nos 4.3.1 a 4.3.4.</p> <p>Uma letra "(M)" depois do código-cisterna indica que a matéria pode também ser transportada em vagões-baterias ou CGEM.</p> <p>Um símbolo "(+)" depois do código-cisterna significa que o uso alternativo de cisternas só é autorizado se tal for especificado no certificado de aprovação de tipo.</p> <p>Para os contentores-cisterna de matéria plástica reforçadas com fibras, ver 4.4.1 e o Capítulo 6.9; para as cisternas para resíduos operadas sob vácuo, ver 4.5.1 e o Capítulo 6.10.</p> <p>NOTA: <i>As disposições especiais indicadas na coluna (13) podem modificar as prescrições acima.</i></p>
Coluna (13)	<p>"Disposições especiais para as cisternas RID"</p> <p>Contém os códigos alfanuméricos das disposições especiais para as cisternas RID que devem ser também satisfeitas:</p> <ul style="list-style-type: none"> - os códigos alfanuméricos que começam pelas letras "TU" designam disposições especiais para a utilização destas cisternas. Elas figuram no 4.3.5. - os códigos alfanuméricos que começam pelas letras "TC" designam disposições especiais para a construção destas cisternas. Elas figuram no 6.8.4 a). - os códigos alfanuméricos que começam pelas letras "TE" designam disposições especiais relativas aos equipamentos destas cisternas. Elas figuram no 6.8.4 b). - os códigos alfanuméricos que começam pelas letras "TA" designam disposições especiais para a aprovação de tipo destas cisternas. Elas figuram no 6.8.4 c). - os códigos alfanuméricos que começam pelas letras "TT" designam disposições especiais aplicáveis aos ensaios destas cisternas. Elas figuram no 6.8.4 d). - os códigos alfanuméricos que começam pelas letras "TM" designam disposições especiais aplicáveis à marcação destas cisternas. Elas figuram no 6.8.4 e). <p>NOTA: <i>Sempre que tal seja tecnicamente pertinente, estas disposições especiais não se aplicam unicamente às cisternas indicadas na coluna (12), mas também às cisternas móveis que podem ser utilizadas em conformidade com as hierarquias definidas nos 4.3.3.1.2 e 4.3.4.1.2.</i></p>
Coluna (14)	(Reservado)
Coluna (15)	"Categoria de transporte"

- Contém na parte superior da célula um algarismo indicando a categoria de transporte à qual a matéria ou objecto está afectada para fins das isenções existentes para os transportes efectuados por empresas acessoriamente à sua actividade principal (ver 1.1.3.6).
- Coluna (16) "Disposições especiais relativas ao transporte – Volumes"
Contém o(s) código(s) alfanumérico(s), que começa(m) pela letra "W", das disposições especiais aplicáveis ao transporte em volumes (se existirem). Estas disposições são apresentadas no 7.2.4. As disposições gerais relativas ao transporte em volumes figuram nos Capítulos 7.1 e 7.2.
NOTA: Além disso, devem ser observadas as disposições especiais relativas à carga, à descarga e à movimentação indicadas na coluna (18).
- Coluna (17) "Disposições especiais relativas ao transporte – Granel"
Contém o(s) código(s) alfanumérico(s), que começa(m) pelas letras "VC", assim como os códigos alfanuméricos começando com as letras "AP", das disposições aplicáveis ao transporte a granel. Estas disposições são apresentadas no 7.3.3. Se nenhuma disposição especial identificada pelo código "VC" ou uma referência a um parágrafo específico, autorizando explicitamente esta forma de transporte, não é indicado nesta coluna, e se nenhuma disposição especial identificada pelo código "BK" ou uma referência a um parágrafo específico, autorizando explicitamente esta forma de transporte, não é indicado na coluna (10), o transporte a granel não é permitido. As disposições gerais e disposições complementares relativas ao transporte a granel figuram nos Capítulos 7.1 e 7.3.
NOTA: Além disso, devem ser observadas as disposições especiais relativas à carga, à descarga e à movimentação indicadas na coluna (18).
- Coluna (18) "Disposições especiais relativas ao transporte – Carga, descarga e movimentação"
Contém o(s) código(s) alfanumérico(s), que começa(m) pelas letras "CW" das disposições especiais aplicáveis à carga, à descarga e à movimentação. Estas disposições são apresentadas no 7.5.11. Se a coluna (18) não contiver nenhum código, são aplicáveis apenas as disposições gerais (ver 7.5.1 a 7.5.4 e 7.5.8).
- Coluna (19) "Encomendas expresso"
Contém o(s) código(s) alfanumérico(s), que começa(m) pelas letras "CE", das disposições aplicáveis às expedições em encomendas expresso. Estas disposições são apresentadas no Capítulo 7.6. Se não figurar nenhum código, o transporte em encomendas expresso não é autorizado.
- Coluna (20) "Número de identificação de perigo"
Contém um número de dois ou três algarismos (precedidos em certos casos da letra "X") para as matérias e objectos das classes 2 a 9 e, para as matérias e objectos da classe 1, o código de classificação (ver coluna 3b). O número deve aparecer na parte superior do painel laranja, nos casos prescritos em 5.3.2.1. O significado do número de identificação de perigo é explicado no 5.3.2.3.

QUADRO A
LISTA DAS MERCADORIAS PERIGOSAS

Nº ON U	Nome e descrição 3.1.2	Classe 2.2	Código de classificaçã o 2.2	Grupo de embalagem 2.1.1.3	Etiquetas 5.2.2	Disposiç ões espe ciais 3.3	Quantidades limitadas e exceptuadas		Embalagem			Cisternas móveis e contentores para granel		Cisternas RID		Categoria de transpor te 1.1.3.1 e)	Disposições especiais de transporte			Encomenda s expresse 7.6	Número de identificação de perigo 5.3.2.3
							3.4	3.5.1 2	Instruções de embala gem 4.1.4	Disposiç ões espe ciais de embalagem 4.1.4	Disposiç ões de embalagem em comum 4.1.10	Instruções de transpor te 4.2.5.2 7.3.2	Disposiç ões espe ciais 4.2.5.3	Código- cisterna 4.3	Disposiç ões espe ciais 4.3.5, 6.8.4		Volume s 7.2.4	Granel 7.3.3	Carga, descarga e manutençã o 7.5.11		
							(7a)	(7b)	(8)	(9a)	(9b)	(10)	(11)	(12)	(13)		(15)	(16)	(17)		
0004	PICRATO DE AMONIO seco ou humedecido com menos de 10% (massa) de água	1	1.1D		1 (+13)		0	E0	P112a P112b P112c	PP26	MP20					1	W2 W3		CW1		1.1D
0005	CARTUCHOS PARA ARMAS com carga de rebentamento	1	1.1F		1 (+13)		0	E0	P130		MP23					1	W2		CW1		1.1F
0006	CARTUCHOS PARA ARMAS com carga de rebentamento	1	1.1E		1 (+13)		0	E0	P130 LP101	PP67 L1	MP21					1	W2		CW1		1.1E
0007	CARTUCHOS PARA ARMAS com carga de rebentamento	1	1.2F		1 (+13)		0	E0	P130		MP23					1	W2		CW1		1.2F
0009	MUNIÇÕES INCENDIÁRIAS com ou sem carga de dispersão, carga de expulsão ou carga propulsora	1	1.2G		1		0	E0	P130 LP101	PP67 L1	MP23					1	W2		CW1		1.2G
0010	MUNIÇÕES INCENDIÁRIAS com ou sem carga de dispersão, carga de expulsão ou carga propulsora	1	1.3G		1		0	E0	P130 LP101	PP67 L1	MP23					1	W2		CW1		1.3G
0012	CARTUCHOS COM PROJECTIL INERTE PARA ARMAS ou CARTUCHOS PARA ARMAS DE PEQUENO CALIBRE	1	1.4S		1.4	364	5 kg	E0	P130		MP23 MP24					4	W2		CW1	CE1	1.4S
0014	CARTUCHOS SEM PROJECTIL PARA ARMAS ou CARTUCHOS SEM PROJECTIL PARA ARMAS DE PEQUENO CALIBRE ou CARTUCHOS SEM PROJECTIL PARA FERRAMENTAS	1	1.4S		1.4	364	5 kg	E0	P130		MP23 MP24					4	W2		CW1	CE1	1.4S
0015	MUNIÇÕES FUMÍGENAS com ou sem carga de dispersão, carga de expulsão ou carga propulsora	1	1.2G		1		0	E0	P130 LP101	PP67 L1	MP23					1	W2		CW1		1.2G
0015	MUNIÇÕES FUMÍGENAS com ou sem carga de dispersão, carga de expulsão ou carga propulsora, contendo matérias corrosivas	1	1.2G		1+8		0	E0	P130 LP101	PP67 L1	MP23					1	W2		CW1		1.2G
0015	MUNIÇÕES FUMÍGENAS com ou sem carga de dispersão, carga de expulsão ou carga propulsora, contendo matérias tóxicas à inalação	1	1.2G		1+6.1		0	E0	P130 LP101	PP67 L1	MP23					1	W2		CW1 CW28		1.2G
0016	MUNIÇÕES FUMÍGENAS com ou sem carga de dispersão, carga de expulsão ou carga propulsora	1	1.3G		1		0	E0	P130 LP101	PP67 L1	MP23					1	W2		CW1		1.3G
0016	MUNIÇÕES FUMÍGENAS com ou sem carga de dispersão, carga de expulsão ou carga propulsora, contendo matérias corrosivas	1	1.3G		1+8		0	E0	P130 LP101	PP67 L1	MP23					1	W2		CW1		1.3G
0016	MUNIÇÕES FUMÍGENAS com ou sem carga de dispersão, carga de expulsão ou carga propulsora, contendo matérias tóxicas à inalação	1	1.3G		1+6.1		0	E0	P130 LP101	PP67 L1	MP23					1	W2		CW1 CW28		1.3G
0018	MUNIÇÕES LACRIMOGÉNEAS com carga de dispersão, carga de expulsão ou carga propulsora	1	1.2G		1+6.1+8		0	E0	P130 LP101	PP67 L1	MP23					1	W2		CW1 CW28		1.2G
0019	MUNIÇÕES LACRIMOGÉNEAS com carga de dispersão, carga de expulsão ou carga propulsora	1	1.3G		1+6.1+8		0	E0	P130 LP101	PP67 L1	MP23					1	W2		CW1 CW28		1.3G
0020	MUNIÇÕES TÓXICAS, com carga de dispersão, carga de expulsão ou carga propulsora	1	1.2K									TRANSPORTE PROIBIDO									
0021	MUNIÇÕES TÓXICAS, com carga de dispersão, carga de expulsão ou carga propulsora	1	1.3K									TRANSPORTE PROIBIDO									
0027	PÓLVORA NEGRA sob a forma de grãos ou de polvorim	1	1.1D		1 (+13)		0	E0	P113	PP50	MP20 MP24					1	W2 W3		CW1		1.1D
0028	PÓLVORA NEGRA COMPRIMIDA ou PÓLVORA NEGRA EM COMPRIMIDOS	1	1.1D		1 (+13)		0	E0	P113	PP51	MP20 MP24					1	W2		CW1		1.1D
0029	DETONADORES de desmonte NÃO ELÉCTRICOS	1	1.1B		1 (+13)		0	E0	P131	PP68	MP23					1	W2		CW1		1.1B
0030	DETONADORES de desmonte ELÉCTRICOS	1	1.1B		1 (+13)		0	E0	P131		MP23					1	W2		CW1		1.1B
0033	BOMBAS com carga de rebentamento	1	1.1F		1 (+13)		0	E0	P130		MP23					1	W2		CW1		1.1F
0034	BOMBAS com carga de rebentamento	1	1.1D		1 (+13)		0	E0	P130 LP101	PP67 L1	MP21					1	W2		CW1		1.1D
0035	BOMBAS com carga de rebentamento	1	1.2D		1		0	E0	P130 LP101	PP67 L1	MP21					1	W2		CW1		1.2D
0037	BOMBAS FOTO-RELÂMPAGO	1	1.1F		1 (+13)		0	E0	P130		MP23					1	W2		CW1		1.1F
0038	BOMBAS FOTO-RELÂMPAGO	1	1.1D		1 (+13)		0	E0	P130 LP101	PP67 L1	MP21					1	W2		CW1		1.1D
0039	BOMBAS FOTO-RELÂMPAGO	1	1.2G		1		0	E0	P130 LP101	PP67 L1	MP23					1	W2		CW1		1.2G
0042	REFORÇADORES sem detonador	1	1.1D		1 (+13)		0	E0	P132a P132b		MP21					1	W2		CW1		1.1D
0043	CARGAS DE DISPERSÃO	1	1.1D		1 (+13)		0	E0	P133	PP69	MP21					1	W2		CW1		1.1D
0044	CÁPSULAS DE PERCUSSÃO	1	1.4S		1.4		0	E0	P133		MP23 MP24					4	W2		CW1	CE1	1.4S
0048	CARGAS DE DEMOLIÇÃO	1	1.1D		1 (+13)		0	E0	P130 LP101	PP67 L1	MP21					1	W2		CW1		1.1D
0049	CARTUCHOS RELÂMPAGO	1	1.1G		1 (+13)		0	E0	P135		MP23					1	W2		CW1		1.1G

Nº ON U	Nome e descrição	Classe	Código de classificação	Grupo de embalagem	Etiquetas	Disposições especiais	Quantidades limitadas e exceptuadas		Embalagem			Cisternas móveis e contentores para granel		Cisternas RID		Categoria de transporte	Disposições especiais de transporte			Encomendas expresso	Número de identificação de perigo	
									Instruções de embalagem	Disposições especiais de embalagem	Disposições especiais de embalagem em comum	Instruções de transporte	Disposições especiais	Código-cisterna	Disposições especiais		Volume	Granel	Carga, descarga e manutenção			
																						4.1.4
(1)	(2)	(3a)	(3b)	(4)	(5)	(6)	(7a)	(7b)	(8)	(9a)	(9b)	(10)	(11)	(12)	(13)	(15)	(16)	(17)	(18)	(19)	(20)	
0050	CARTUCHOS RELÂMPAGO	1	1.3G		1		0	E0	P135		MP23					1	W2		CW1		1.3G	
0054	CARTUCHOS DE SINALIZAÇÃO	1	1.3G		1		0	E0	P135		MP23 MP24					1	W2		CW1		1.3G	
0055	CAIXAS DE CARTUCHOS VAZIAS INICIADORAS	1	1.4S		1.4	364	5 kg	E0	P136		MP23					4	W2		CW1	CE1	1.4S	
0056	CARGAS DE PROFUNDIDADE	1	1.1D		1 (+13)		0	E0	P130 LP101	PP67 L1	MP21					1	W2		CW1		1.1D	
0059	CARGAS OCAS INDUSTRIAIS sem detonador	1	1.1D		1 (+13)		0	E0	P137	PP70	MP21					1	W2		CW1		1.1D	
0060	CARGAS DE TRANSMISSÃO EXPLOSIVAS	1	1.1D		1 (+13)		0	E0	P132a P132b		MP21					1	W2		CW1		1.1D	
0065	CORDÃO DETONANTE flexível	1	1.1D		1 (+13)		0	E0	P139	PP71 PP72	MP21					1	W2		CW1		1.1D	
0066	MECHA DE COMBUSTÃO RÁPIDA	1	1.4G		1.4		0	E0	P140		MP23					2	W2		CW1	CE1	1.4G	
0070	CORTADORES PIROTÉCNICOS EXPLOSIVOS	1	1.4S		1.4		0	E0	P134 LP102		MP23					4	W2		CW1	CE1	1.4S	
0072	CICLOTRIMETILENOTRINITRAMINA HUMEDECIDA (CICLONITE, HEXOGÉNIO, RDX), com pelo menos 15% (massa) de água	1	1.1D		1 (+15)	266	0	E0	P112a	PP45	MP20					1	W2		CW1		1.1D	
0073	DETONADORES PARA MUNIÇÕES	1	1.1B		1 (+13)		0	E0	P133		MP23					1	W2		CW1		1.1B	
0074	DIAZODINITROFENOL HUMEDECIDO com pelo menos 40% (massa) de água ou de uma mistura de álcool e de água	1	1.1A																			
0075	DINITRATO DE DIETILENOGLICOL DESSENSIBILIZADO com pelo menos 25% (massa) de flumantizante não volátil insolúvel na água	1	1.1D		1 (+15)	266	0	E0	P115	PP53 PP54 PP57 PP58	MP20					1	W2		CW1		1.1D	
0076	DINITROFENOL seco ou humedecido com menos de 15% (massa) de água	1	1.1D		1+6.1 (+13)		0	E0	P112a P112b P112c	PP26	MP20					1	W2 W3		CW1 CW28		1.1D	
0077	DINITROFENOLATOS de metais alcalinos, secos ou humedecidos com menos de 15% (massa) de água	1	1.3C		1+6.1 (+13)		0	E0	P114a P114b	PP26	MP20					1	W2 W3		CW1 CW28		1.3C	
0078	DINITRORESORCINOL seco ou humedecido com menos de 15% (massa) de água	1	1.1D		1 (+13)		0	E0	P112a P112b P112c	PP26	MP20					1	W2 W3		CW1		1.1D	
0079	HEXANITRODIFENILAMINA (DIPICRILAMINA, HEXIL)	1	1.1D		1 (+13)		0	E0	P112b P112c		MP20					1	W2 W3		CW1		1.1D	
0081	EXPLOSIVO DE DESMONTE DO TIPO A	1	1.1D		1 (+13)	616 617	0	E0	P116	PP63 PP66	MP20					1	W2 W3		CW1		1.1D	
0082	EXPLOSIVO DE DESMONTE DO TIPO B	1	1.1D		1 (+13)	617	0	E0	P116	PP61 PP62 B9	MP20					1	W2 W3 W12		CW1		1.1D	
0083	EXPLOSIVO DE DESMONTE DO TIPO C	1	1.1D		1 (+15)	267 617	0	E0	P116		MP20					1	W2 W3		CW1		1.1D	
0084	EXPLOSIVO DE DESMONTE DO TIPO D	1	1.1D		1 (+13)	617	0	E0	P116		MP20					1	W2		CW1		1.1D	
0092	DISPOSITIVOS ILUMINANTES DE SUPERFÍCIE	1	1.3G		1		0	E0	P135		MP23					1	W2		CW1		1.3G	
0093	DISPOSITIVOS ILUMINANTES AEREOS	1	1.3G		1		0	E0	P135		MP23					1	W2		CW1		1.3G	
0094	PO RELÂMPAGO	1	1.1G		1 (+13)		0	E0	P113	PP49	MP20					1	W2 W3		CW1		1.1G	
0099	TORPEDOS DE PERFURAÇÃO EXPLOSIVOS sem detonador para poços de petróleo	1	1.1D		1 (+13)		0	E0	P134 LP102		MP21					1	W2		CW1		1.1D	
0101	MECHA NÃO DETONANTE	1	1.3G		1		0	E0	P140	PP74 PP75	MP23					1	W2		CW1		1.3G	
0102	CORDÃO DETONANTE com invólucro metálico	1	1.2D		1		0	E0	P139	PP71	MP21					1	W2		CW1		1.2D	
0103	CORDÃO DE INFLAMAÇÃO com invólucro metálico	1	1.4G		1.4		0	E0	P140		MP23					2	W2		CW1		1.4G	
0104	CORDÃO DETONANTE DE CARGA REDUZIDA com invólucro metálico	1	1.4D		1.4		0	E0	P139	PP71	MP21					2	W2		CW1		1.4D	
0105	MECHA DE MINEIRO (RASTILHO ou CORDÃO BICKFORD)	1	1.4S		1.4		0	E0	P140	PP73	MP23					4	W2		CW1	CE1	1.4S	
0106	ESPOLETAS DETONADORAS	1	1.1B		1 (+13)		0	E0	P141		MP23					1	W2		CW1		1.1B	
0107	ESPOLETAS DETONADORAS	1	1.2B		1 (+13)		0	E0	P141		MP23					1	W2		CW1		1.2B	
0110	GRANADAS DE EXERCÍCIO de mão ou de espingarda	1	1.4S		1.4		0	E0	P141		MP23					4	W2		CW1	CE1	1.4S	
0113	GUANIL NITROSAMINO GUANILIDENO HIDRAZINA HUMEDECIDO com pelo menos 30% (massa) de água	1	1.1A																			
0114	GUANIL NITROSAMINO GUANIL TETRAZENO (TETRAZENO) HUMEDECIDO com pelo menos 30% (massa) de água ou de uma mistura de álcool e de água	1	1.1A																			

TRANSPORTE PROIBIDO

TRANSPORTE PROIBIDO

Nº ONU	Nome e descrição	Classe	Código de classificação	Grupo de embalagem	Etiquetas	Disposições especiais	Quantidades limitadas e exceptuadas		Embalagem			Cisternas móveis e contentores para granel		Cisternas RID		Categoria de transporte	Disposições especiais de transporte			Encomendas expresso	Número de identificação de perigo	
							3.4	3.5.1.2	Instruções de embalagem	Disposições especiais de embalagem	Disposições de embalagem em comum	Instruções de transporte	Disposições especiais	Código-cisterna	Disposições especiais		Volume	Granel	Carga, descarga e manutenção			
																						4.1.4
(1)	(2)	(3a)	(3b)	(4)	(5)	(6)	(7a)	(7b)	(8)	(9a)	(9b)	(10)	(11)	(12)	(13)	(15)	(16)	(17)	(18)	(19)	(20)	
0118	HEXOLITE (HEXOTOL), seca ou humedecida com menos de 15% (massa) de água	1	1.1D		1 (+13)		0	E0	P112a P112b P112c		MP20					1	W2 W3		CW1		1.1D	
0121	INFLAMADORES (ACENDEDORES)	1	1.1G		1 (+13)		0	E0	P142		MP23					1	W2		CW1		1.1G	
0124	PERFURADORES DE CARGA OCA, para poços de petróleo, sem detonador	1	1.1D		1 (+13)		0	E0	P101		MP21					1	W2		CW1		1.1D	
0129	AZOTETO DE CHUMBO HUMEDECIDO com pelo menos 20% (massa) de água ou de uma mistura de álcool e de água	1	1.1A																			TRANSPORTE PROIBIDO
0130	ESTIFNATO DE CHUMBO (TRINITRORESORCINATO DE CHUMBO) HUMEDECIDO com pelo menos 20% (massa) de água ou de uma mistura de álcool e de água	1	1.1A																			TRANSPORTE PROIBIDO
0131	ACENDEDORES PARA MECHA DE MINEIRO	1	1.4S		1.4		0	E0	P142		MP23					4	W2		CW1	CE1	1.4S	
0132	SAIS METÁLICOS DEFLAGRANTES DE DERIVADOS NITRADOS AROMÁTICOS, N.S.A.	1	1.3C		1 (+13)	274	0	E0	P114a P114b	PP26	MP2					1	W2 W3		CW1		1.3C	
0133	HEXANITRATO DE MANITOL (NITROMANITE), HUMEDECIDO com pelo menos 40% (massa) de água (ou de uma mistura de álcool e de água)	1	1.1D		1 (+15)	266	0	E0	P112a		MP20					1	W2		CW1		1.1D	
0135	FULMINATO DE MERCÚRIO HUMEDECIDO com pelo menos 20% (massa) de água (ou de uma mistura de álcool e de água)	1	1.1A																			TRANSPORTE PROIBIDO
0136	MINAS com carga de rebentamento	1	1.1F		1 (+13)		0	E0	P130		MP23					1	W2		CW1		1.1F	
0137	MINAS com carga de rebentamento	1	1.1D		1 (+13)		0	E0	P130 LP101	PP67 L1	MP21					1	W2		CW1		1.1D	
0138	MINAS com carga de rebentamento	1	1.2D		1		0	E0	P130 LP101	PP67 L1	MP21					1	W2		CW1		1.2D	
0143	NITROGLICERINA DESSENSIBILIZADA com pelo menos 40% (massa) de fleumatizante não volátil insolúvel na água	1	1.1D		1+6.1 (+15)	266 271	0	E0	P115	PP53 PP54 PP57 PP58	MP20					1	W2		CW1 CW28		1.1D	
0144	NITROGLICERINA EM SOLUÇÃO ALCÓOLICA com mais de 1% mas no máximo com 10% de nitroglicerina	1	1.1D		1 (+13)	358	0	E0	P115	PP45 PP55 PP56 PP59 PP60	MP20					1	W2		CW1		1.1D	
0146	NITROAMIDO seco ou humedecido com menos de 20% (massa) de água	1	1.1D		1 (+15)		0	E0	P112a P112b P112c		MP20					1	W2 W3		CW1		1.1D	
0147	NITRO-UREIA	1	1.1D		1 (+13)		0	E0	P112b		MP20					1	W2 W3		CW1		1.1D	
0150	TETRANITRATO DE PENTAERITRITE (TETRANITRATO DE PENTAERITRITOL, PENTRITE, PETN), HUMEDECIDO com pelo menos 25% (massa) de água, ou DESSENSIBILIZADO com pelo menos 15% (massa) de fleumatizante	1	1.1D		1 (+15)	266	0	E0	P112a P112b		MP20					1	W2 W3		CW1		1.1D	
0151	PENTOLITE seca ou humedecida com menos de 15% (massa) de água	1	1.1D		1 (+13)		0	E0	P112a P112b P112c		MP20					1	W2 W3		CW1		1.1D	
0153	TRINITROANILINA (PICRAMIDA)	1	1.1D		1 (+13)		0	E0	P112b P112c		MP20					1	W2 W3		CW1		1.1D	
0154	TRINITROFENOL (ÁCIDO PICRICO) seco ou humedecido com menos de 30% (massa) de água	1	1.1D		1 (+13)		0	E0	P112a P112b P112c	PP26	MP20					1	W2 W3		CW1		1.1D	
0155	TRINITROCLOROBENZENO (CLORETO DE PICRILO)	1	1.1D		1 (+13)		0	E0	P112b P112c		MP20					1	W2 W3		CW1		1.1D	
0159	PASTA DE PÓLVORA (GALETE) HUMEDECIDA com pelo menos 25% (massa) de água	1	1.3C		1 (+13)	266	0	E0	P111	PP43	MP20					1	W2		CW1		1.3C	
0160	PÓLVORA SEM FUMO	1	1.1C		1 (+15)		0	E0	P114b	PP52 PP52	MP20 MP24					1	W2 W3		CW1		1.1C	
0161	PÓLVORA SEM FUMO	1	1.3C		1 (+13)		0	E0	P114b	PP50 PP52	MP20 MP24					1	W2 W3		CW1		1.3C	
0167	PROJÉCTEIS com carga de rebentamento	1	1.1F		1 (+13)		0	E0	P130		MP23					1	W2		CW1		1.1F	
0168	PROJÉCTEIS com carga de rebentamento	1	1.1D		1 (+13)		0	E0	P130 LP101	PP67 L1	MP21					1	W2		CW1		1.1D	
0169	PROJÉCTEIS com carga de rebentamento	1	1.2D		1		0	E0	P130 LP101	PP67 L1	MP21					1	W2		CW1		1.2D	

Nº ONU	Nome e descrição	Classe	Código de classificação	Grupo de embalagem	Etiquetas	Disposições especiais	Quantidades limitadas e exceptuadas		Embalagem			Cisternas móveis e contentores para granel		Cisternas RID		Categoria de transporte	Disposições especiais de transporte			Encomendas expresso	Número de identificação de perigo		
							3.4	3.5.1.2	Instruções de embalagem 4.1.4	Disposições especiais de embalagem 4.1.4	Disposições de embalagem em comum 4.1.0	Instruções de transporte 4.2.5.2 7.3.2	Disposições especiais 4.2.5.3	Código-cisterna 4.3	Disposições especiais 4.3.5, 6.8.4		1.1.3.1 c)	Volume 7.2.4	Granel 7.3.3			Carga, descarga e manutenção 7.5.31	7.6
0171	MUNIÇÕES ILUMINANTES com ou sem carga de dispersão, carga de expulsão ou carga propulsora	1	1.2G		1		0	E0	P130 LP101		PP67 L1	MP23				1	W2		CW1			1.2G	
0173	DISPOSITIVOS DE FIXAÇÃO EXPLOSIVOS	1	1.4S		1.4		0	E0	P134 LP102			MP23				4	W2		CW1	CE1		1.4S	
0174	REBITES EXPLOSIVOS	1	1.4S		1.4		0	E0	P134 LP102			MP23				4	W2		CW1	CE1		1.4S	
0180	FOGUETES com carga de rebentamento	1	1.1F		1 (+13)		0	E0	P130			MP23				1	W2		CW1			1.1F	
0181	FOGUETES com carga de rebentamento	1	1.1E		1 (+13)		0	E0	P130 LP101		PP67 L1	MP21				1	W2		CW1			1.1E	
0182	FOGUETES com carga de rebentamento	1	1.2E		1		0	E0	P130 LP101		PP67 L1	MP21				1	W2		CW1			1.2E	
0183	FOGUETES com ogiva inerte	1	1.3C		1		0	E0	P130 LP101		PP67 L1	MP22				1	W2		CW1			1.3C	
0186	MOTORES DE FOGUETE	1	1.3C		1		0	E0	P130 LP101		PP67 L1	MP22 MP24				1	W2		CW1			1.3C	
0190	AMOSTRAS DE EXPLOSIVOS, que não sejam explosivos iniciadores	1				16 274	0	E0	P101			MP2				0	W2		CW1				
0191	ARTIFÍCIOS DE SINALIZAÇÃO DE MÃO	1	1.4G		1.4		0	E0	P135			MP23 MP24				2	W2		CW1			1.4G	
0192	PETARDOS DE SINAIS A MAQUINISTAS	1	1.1G		1 (+13)		0	E0	P135			MP23				1	W2		CW1			1.1G	
0193	PETARDOS DE SINAIS A MAQUINISTAS	1	1.4S		1.4		0	E0	P135			MP23				4	W2		CW1	CE1		1.4S	
0194	SINAIS DE PEDIDO DE SOCORRO de navios	1	1.1G		1 (+13)		0	E0	P135			MP23 MP24				1	W2		CW1			1.1G	
0195	SINAIS DE PEDIDO DE SOCORRO de navios	1	1.3G		1		0	E0	P135			MP23 MP24				1	W2		CW1			1.3G	
0196	SINAIS FUMIGENOS	1	1.1G		1 (+13)		0	E0	P135			MP23				1	W2		CW1			1.1G	
0197	SINAIS FUMIGENOS	1	1.4G		1.4		0	E0	P135			MP23 MP24				2	W2		CW1			1.4G	
0204	CÁPSULAS DE SONDAGEM EXPLOSIVAS	1	1.2F		1 (+13)		0	E0	P134 LP102			MP23				1	W2		CW1			1.2F	
0207	TETRANITROANILINA	1	1.1D		1 (+13)		0	E0	P112b P112c			MP20				1	W2 W3		CW1			1.1D	
0208	TRINITROFENILMETILNITRAMINA (TETRII)	1	1.1D		1 (+15)		0	E0	P112b P112c			MP20				1	W2 W3		CW1			1.1D	
0209	TRINITROTOLUENO (TROTIL, TNT) seco ou humedecido com menos de 30% (massa) de água	1	1.1D		1 (+13)		0	E0	P112b P112c		PP46	MP20				1	W2 W3		CW1			1.1D	
0212	TRACADORES PARA MUNIÇÕES	1	1.3G		1		0	E0	P133		PP69	MP23				1	W2		CW1			1.3G	
0213	TRINITROANISOL	1	1.1D		1 (+13)		0	E0	P112b P112c			MP20				1	W2 W3		CW1			1.1D	
0214	TRINITROBENZENO seco ou humedecido com menos de 30% (massa) de água	1	1.1D		1 (+13)		0	E0	P112a P112b P112c			MP20				1	W2 W3		CW1			1.1D	
0215	ÁCIDO TRINITROBENZÓICO seco ou humedecido com menos de 30% (massa) de água	1	1.1D		1 (+13)		0	E0	P112a P112b P112c			MP20				1	W2 W3		CW1			1.1D	
0216	TRINITRO-m-CRESOL	1	1.1D		1 (+13)		0	E0	P112b P112c		PP26	MP20				1	W2 W3		CW1			1.1D	
0217	TRINITRONAFTALENO	1	1.1D		1 (+13)		0	E0	P112b P112c			MP20				1	W2 W3		CW1			1.1D	
0218	TRINITROFENETOL	1	1.1D		1 (+13)		0	E0	P112b P112c			MP20				1	W2 W3		CW1			1.1D	
0219	TRINITRORESORCINOL (TRINITRORESORCINA, ÁCIDO ESTIFÊNICO) seco ou humedecido com menos de 20% (massa) de água ou de uma mistura de álcool e de água	1	1.1D		1 (+15)		0	E0	P112a P112b P112c		PP26	MP20				1	W2 W3		CW1			1.1D	
0220	NITRATO DE UREIA seco ou humedecido com menos de 20% (massa) de água	1	1.1D		1 (+13)		0	E0	P112a P112b P112c			MP20				1	W2 W3		CW1			1.1D	
0221	OGIVAS DE TORPEDO com carga de rebentamento	1	1.1D		1 (+13)		0	E0	P130 LP101		PP67 L1	MP21				1	W2		CW1			1.1D	
0222	NITRATO DE AMÓNIO	1	1.1D		1 (+13)	370	0	E0	P112b P112c IBC100		PP47	MP20				1	W2 W3		CW1			1.1D	
0224	AZOTETO DE BÁRIO seco ou humedecido com menos de 50% (massa) de água	1	1.1A	TRANSPORTE PROIBIDO																			
0225	REFORÇADORES COM DETONADOR	1	1.1B		1 (+13)		0	E0	P133		PP69	MP23				1	W2		CW1			1.1B	

Nº ON U	Nome e descrição 3.1.2	Classe 2.2	Código de classificaçã o 2.2	Grupo de embalagem 2.1.1.3	Etiquetas 5.2.2	Disposiçõe s especiais 3.3	Quantidades limitadas e exceptuadas		Embalagem			Cisternas móveis e contentores para granel		Cisternas RID		Categoria de transporte 1.1.3.1 c)	Disposições especiais de transporte			Encomenda s expresse 7.6	Número de identificação de perigo 5.3.2.3
							3.4	3.5.1. 2	Instruções de embalagem m 4.1.4	Disposiçõe s especiais de embalagem 4.1.4	Disposiçõe s de embalagem em comum 4.1.10	Instruções de transporte 4.2.5.2 7.3.2	Disposiçõe s especiais 4.2.5.3	Código- cisterna 4.3	Disposiçõe s especiais 4.3.5, 6.8.4		Volume s 7.2.4	Granel 7.3.3	Carga, descarga e manutenção o 7.5.11		
0226	CICLOTETRAMETILENOTETRANITRAMINA (OCTOGÉNIO, HMX), HUMEDECIDA com pelo menos 15% (massa) de água	1	1.1D		1 (+15)	266	0	E0	P112a	PP45	MP20					1	W2		CW1		1.1D
0234	DINITRO- <i>o</i> -CRESOLATO DE SÓDIO seco ou humedecido com menos de 15% (massa) de água	1	1.3C		1 (+13)		0	E0	P114a P114b	PP26	MP20					1	W2 W3		CW1		1.3C
0235	PICRAMATO DE SÓDIO seco ou humedecido com menos de 20% (massa) de água	1	1.3C		1 (+13)		0	E0	P114a P114b	PP26	MP20					1	W2 W3		CW1		1.3C
0236	PICRAMATO DE ZIRCÓNIO seco ou humedecido com menos de 20% (massa) de água	1	1.3C		1 (+13)		0	E0	P114a P114b	PP26	MP20					1	W2 W3		CW1		1.3C
0237	CORDÃO DETONANTE DE SECÇÃO PERFILADA	1	1.4D		1.4		0	E0	P138		MP21					2	W2		CW1		1.4D
0238	FOGUETES LANÇA-CABOS	1	1.2G		1		0	E0	P130		MP23 MP24					1	W2		CW1		1.2G
0240	FOGUETES LANÇA-CABOS	1	1.3G		1		0	E0	P130		MP23 MP24					1	W2		CW1		1.3G
0241	EXPLOSIVO DE DESMONTE DO TIPO E	1	1.1D		1 (+13)	617	0	E0	P116 IBC100	PP61 PP62 B10	MP20					1	W2 W12		CW1		1.1D
0242	CARGAS PROPULSORAS PARA CANHÃO	1	1.3C		1		0	E0	P130		MP22					1	W2		CW1		1.3C
0243	MUNIÇÕES INCENDIÁRIAS DE FÓSFORO BRANCO com carga de dispersão, carga de expulsão ou carga propulsora	1	1.2H		1 (+13)		0	E0	P130 LP101	PP67 L1	MP23					1	W2		CW1		1.2H
0244	MUNIÇÕES INCENDIÁRIAS DE FÓSFORO BRANCO com carga de dispersão, carga de expulsão ou carga propulsora	1	1.3H		1 (+13)		0	E0	P130 LP101	PP67 L1	MP23					1	W2		CW1		1.3H
0245	MUNIÇÕES FUMÍGENAS DE FÓSFORO BRANCO com carga de dispersão, carga de expulsão ou carga propulsora	1	1.2H		1 (+13)		0	E0	P130 LP101	PP67 L1	MP23					1	W2		CW1		1.2H
0246	MUNIÇÕES FUMÍGENAS DE FÓSFORO BRANCO com carga de dispersão, carga de expulsão ou carga propulsora	1	1.3H		1 (+13)		0	E0	P130 LP101	PP67 L1	MP23					1	W2		CW1		1.3H
0247	MUNIÇÕES INCENDIÁRIAS contendo líquido ou gel, com carga de dispersão, carga de expulsão ou carga propulsora	1	1.3J		1 (+13)		0	E0	P101		MP23					1	W2		CW1		1.3J
0248	FOGUETES HIDROREACTIVOS, com carga de dispersão, carga de expulsão ou carga propulsora	1	1.2L		1 (+13)	274	0	E0	P144	PP77	MP1					0	W2		CW1 CW4		1.2L
0249	FOGUETES HIDROREACTIVOS, com carga de dispersão, carga de expulsão ou carga propulsora	1	1.3L		1 (+13)	274	0	E0	P144	PP77	MP1					0	W2		CW1 CW4		1.3L
0250	PROPULSORES COM LÍQUIDOS HIPERGÓLICOS, com ou sem carga de expulsão	1	1.3L		1 (+13)		0	E0	P101		MP1					0	W2		CW1 CW4		1.3L
0254	MUNIÇÕES ILUMINANTES com ou sem carga de dispersão, carga de expulsão ou carga propulsora	1	1.3G		1		0	E0	P130 LP101	PP67 L1	MP23					1	W2		CW1		1.3G
0255	DETONADORES de desmonte ELÉCTRICOS	1	1.4B		1.4		0	E0	P131		MP23					2	W2		CW1		1.4B
0257	ESPOLETAS DETONADORAS	1	1.4B		1.4		0	E0	P141		MP23					2	W2		CW1		1.4B
0266	OCTOLITE (OCTOL) seca ou humedecida com menos de 15% (massa) de água	1	1.1D		1 (+13)		0	E0	P112a P112b P112c		MP20					1	W2 W3		CW1		1.1D
0267	DETONADORES de desmonte NÃO ELÉCTRICOS	1	1.4B		1.4		0	E0	P131	PP68	MP23					2	W2		CW1		1.4B
0268	REFORÇADORES COM DETONADOR	1	1.2B		1 (+13)		0	E0	P133	PP69	MP23					1	W2		CW1		1.2B
0271	CARGAS PROPULSORAS	1	1.1C		1 (+13)		0	E0	P143	PP76	MP22					1	W2		CW1		1.1C
0272	CARGAS PROPULSORAS	1	1.3C		1		0	E0	P143	PP76	MP22					1	W2		CW1		1.3C
0275	CARTUCHOS PARA PIROMECANISMOS	1	1.3C		1		0	E0	P134 LP102		MP22					1	W2		CW1		1.3C
0276	CARTUCHOS PARA PIROMECANISMOS	1	1.4C		1.4		0	E0	P134 LP102		MP22					2	W2		CW1		1.4C
0277	CARTUCHOS PARA POÇOS DE PETRÓLEO	1	1.3C		1		0	E0	P134 LP102		MP22					1	W2		CW1		1.3C
0278	CARTUCHOS PARA POÇOS DE PETRÓLEO	1	1.4C		1.4		0	E0	P134 LP102		MP22					2	W2		CW1		1.4C
0279	CARGAS PROPULSORAS PARA CANHÃO	1	1.1C		1 (+13)		0	E0	P130		MP22					1	W2		CW1		1.1C
0280	MOTORES DE FOGUETE	1	1.1C		1 (+13)		0	E0	P130 LP101	PP67 L1	MP22					1	W2		CW1		1.1C
0281	MOTORES DE FOGUETE	1	1.2C		1		0	E0	P130 LP101	PP67 L1	MP22					1	W2		CW1		1.2C
0282	NITROGUANIDINA (GUANITE) seca ou humedecida com menos de 20% (massa) de água	1	1.1D		1 (+13)		0	E0	P112a P112b P112c		MP20					1	W2 W3		CW1		1.1D
0283	REFORÇADORES sem detonador	1	1.2D		1		0	E0	P132a P132b		MP21					1	W2		CW1		1.2D
0284	GRANADAS de mão ou de espingarda com carga de rebentamento	1	1.1D		1 (+13)		0	E0	P141		MP21					1	W2		CW1		1.1D

Nº ON U	Nome e descrição 3.1.2	Classe 2.2	Código de classificação 2.2	Grupo de embalagem 2.1.1.3	Etiquetas 5.2.2	Disposições especiais 3.3	Quantidades limitadas e exceptuadas		Embalagem			Cisternas móveis e contentores para granel		Cisternas RID		Categoria de transporte 1.1.3.1 c)	Disposições especiais de transporte			Encomenda expresso 7.6	Número de identificação de perigo 5.3.2.3
							3.4	3.5.1.2	Instruções de embalagem m 4.1.4	Disposições especiais de embalagem 4.1.4	Disposições especiais de embalagem em comum 4.1.10	Instruções de transporte 4.2.5.2 7.3.2	Disposições especiais 4.2.5.3	Código-cisterna 4.3	Disposições especiais 4.3.5, 6.8.4		Volume 7.2.4	Granel 7.3.3	Carga, descarga e manutenção 7.5.11		
0285	GRANADAS de mão ou de espingarda com carga de rebentamento	1	1.2D		1		0	E0	P141		MP21					1	W2		CW1		1.2D
0286	OGIVAS DE FOGUETE com carga de rebentamento	1	1.1D		1 (+13)		0	E0	P130 LP101	PP67 L1	MP21					1	W2		CW1		1.1D
0287	OGIVAS DE FOGUETE com carga de rebentamento	1	1.2D		1		0	E0	P130 LP101	PP67 L1	MP21					1	W2		CW1		1.2D
0288	CORDÃO DETONANTE DE SECÇÃO PERFILADA	1	1.1D		1 (+13)		0	E0	P138		MP21					1	W2		CW1		1.1D
0289	CORDÃO DETONANTE flexível	1	1.4D		1.4		0	E0	P139	PP71 PP72	MP21					2	W2		CW1		1.4D
0290	CORDÃO DETONANTE com invólucro metálico	1	1.1D		1 (+13)		0	E0	P139	PP71	MP21					1	W2		CW1		1.1D
0291	BOMBAS com carga de rebentamento	1	1.2F		1 (+13)		0	E0	P130		MP23					1	W2		CW1		1.2F
0292	GRANADAS de mão ou de espingarda com carga de rebentamento	1	1.1F		1 (+13)		0	E0	P141		MP23					1	W2		CW1		1.1F
0293	GRANADAS de mão ou de espingarda com carga de rebentamento	1	1.2F		1 (+13)		0	E0	P141		MP23					1	W2		CW1		1.2F
0294	MINAS com carga de rebentamento	1	1.2F		1 (+13)		0	E0	P130		MP23					1	W2		CW1		1.2F
0295	FOGUETES com carga de rebentamento	1	1.2F		1 (+13)		0	E0	P130		MP23					1	W2		CW1		1.2F
0296	CÁPSULAS DE SONDAGEM EXPLOSIVAS	1	1.1F		1 (+13)		0	E0	P134 LP102		MP23					1	W2		CW1		1.1F
0297	MUNIÇÕES ILUMINANTES com ou sem carga de dispersão, carga de expulsão ou carga propulsora	1	1.4G		1.4		0	E0	P130 LP101	PP67 L1	MP23					2	W2		CW1		1.4G
0299	BOMBAS FOTO-RELÂMPAGO	1	1.3G		1		0	E0	P130 LP101	PP67 L1	MP23					1	W2		CW1		1.3G
0300	MUNIÇÕES INCENDIÁRIAS com ou sem carga de dispersão, carga de expulsão ou carga propulsora	1	1.4G		1.4		0	E0	P130 LP101	PP67 L1	MP23					2	W2		CW1		1.4G
0301	MUNIÇÕES LACRIMOGÉNEAS com ou sem carga de dispersão, carga de expulsão ou carga propulsora	1	1.4G		1.4+6.1+8		0	E0	P130 LP101	PP67 L1	MP23					2	W2		CW1 CW28		1.4G
0303	MUNIÇÕES FUMÍGENAS com ou sem carga de dispersão, carga de expulsão ou carga propulsora	1	1.4G		1.4		0	E0	P130 LP101	PP67 L1	MP23					2	W2		CW1		1.4G
0303	MUNIÇÕES FUMÍGENAS com ou sem carga de dispersão, carga de expulsão ou carga propulsora, contendo matérias corrosivas	1	1.4G		1.4 +6.1		0	E0	P130 LP101	PP67 L1	MP23					2	W2		CW1 CW28		1.4G
0305	PÓ RELÂMPAGO	1	1.3G		1		0	E0	P113	PP49	MP20					1	W2 W3		CW1		1.3G
0306	TRACADORES PARA MUNIÇÕES	1	1.4G		1.4		0	E0	P133	PP69	MP23					2	W2		CW1		1.4G
0312	CARTUCHOS DE SINALIZAÇÃO	1	1.4G		1.4		0	E0	P135		MP23 MP24					2	W2		CW1		1.4G
0313	SINAIS FUMÍGENOS	1	1.2G		1		0	E0	P135		MP23					1	W2		CW1		1.2G
0314	INFLAMADORES (ACENDEDORES)	1	1.2G		1		0	E0	P142		MP23					1	W2		CW1		1.2G
0315	INFLAMADORES (ACENDEDORES)	1	1.3G		1		0	E0	P142		MP23					1	W2		CW1		1.3G
0316	ESPOLETAS INFLAMADORAS	1	1.3G		1		0	E0	P141		MP23					1	W2		CW1		1.3G
0317	ESPOLETAS INFLAMADORAS	1	1.4G		1.4		0	E0	P141		MP23					2	W2		CW1		1.4G
0318	GRANADAS DE EXERCÍCIO de mão ou de espingarda	1	1.3G		1		0	E0	P141		MP23					1	W2		CW1		1.3G
0319	CÁPSULAS TUBULARES	1	1.3G		1		0	E0	P133		MP23					1	W2		CW1		1.3G
0320	CÁPSULAS TUBULARES	1	1.4G		1.4		0	E0	P133		MP23					2	W2		CW1		1.4G
0321	CARTUCHOS PARA ARMAS com carga de rebentamento	1	1.2E		1		0	E0	P130 LP101	PP67 L1	MP21					1	W2		CW1		1.2E
0322	PROPULSORES COM LÍQUIDOS HIPERGÓLICOS, com ou sem carga de expulsão	1	1.2L		1 (+13)		0	E0	P101		MP1					0	W2		CW1 CW4		1.2L
0323	CARTUCHOS PARA PIROMECANISMOS	1	1.4S		1.4	347	0	E0	P134 LP102		MP23					4	W2		CW1	CE1	1.4S
0324	PROJÉCTIS com carga de rebentamento	1	1.2F		1 (+13)		0	E0	P130		MP23					1	W2		CW1		1.2F
0325	INFLAMADORES (ACENDEDORES)	1	1.4G		1.4		0	E0	P142		MP23					2	W2		CW1		1.4G
0326	CARTUCHOS SEM PROJÉCTIL PARA ARMAS	1	1.1C		1 (+13)		0	E0	P130		MP22					1	W2		CW1		1.1C
0327	CARTUCHOS SEM PROJÉCTIL PARA ARMAS ou CARTUCHOS SEM PROJÉCTIL PARA ARMAS DE PEQUENO CALIBRE	1	1.3C		1		0	E0	P130		MP22					1	W2		CW1		1.3C
0328	CARTUCHOS COM PROJÉCTIL INERTE PARA ARMAS	1	1.2C		1		0	E0	P130 LP101	PP67 L1	MP22					1	W2		CW1		1.2C
0329	TORPEDOS com carga de rebentamento	1	1.1E		1 (+13)		0	E0	P130 LP101	PP67 L1	MP21					1	W2		CW1		1.1E
0330	TORPEDOS com carga de rebentamento	1	1.1F		1 (+13)		0	E0	P130		MP23					1	W2		CW1		1.1F

Nº ON U	Nome e descrição 3.1.2	Classe 2.2	Código de classificação 2.2	Grupo de embalagem 2.1.1.3	Etiquetas 5.2.2	Disposições especiais 3.3	Quantidades limitadas e exceptuadas		Embalagem			Cisternas móveis e contentores para granel		Cisternas RID		Categoria de transporte 1.1.3.1 c)	Disposições especiais de transporte			Encomendas expresso 7.6	Número de identificação de perigo 5.3.2.3
							3.4	3.5.1.2	Instruções de embalagem 4.1.4	Disposições especiais de embalagem 4.1.4	Disposições de embalagem em comum 4.1.10	Instruções de transporte 4.2.5.2 7.3.2	Disposições especiais 4.2.5.3	Código-cisterna 4.3	Disposições especiais 4.3.5, 6.8.4		Volume 7.2.4	Granel 7.3.3	Carga, descarga e manutenção 7.5.11		
(1)	(2)	(3a)	(3b)	(4)	(5)	(6)	(7a)	(7b)	(8)	(9a)	(9b)	(10)	(11)	(12)	(13)	(15)	(16)	(17)	(18)	(19)	(20)
0331	EXPLOSIVO DE DESMONTE DO TIPO B	1	1.5D		1.5	617	0	E0	P116 IBC100	PP61 PP62 PP64	MP20	T1	TP1 TP17 TP32			1	W2 W12		CW1		1.5D
0332	EXPLOSIVO DE DESMONTE DO TIPO E	1	1.5D		1.5	617	0	E0	P116 IBC100	PP61 PP62	MP20	T1	TP1 TP17 TP32			1	W2 W12		CW1		1.5D
0333	ARTIFÍCIOS DE DIVERTIMENTO	1	1.1G		1 (+13)	645	0	E0	P135		MP23 MP24					1	W2 W3		CW1		1.1G
0334	ARTIFÍCIOS DE DIVERTIMENTO	1	1.2G		1	645	0	E0	P135		MP23 MP24					1	W2 W3		CW1		1.2G
0335	ARTIFÍCIOS DE DIVERTIMENTO	1	1.3G		1	645	0	E0	P135		MP23 MP24					1	W2 W3		CW1		1.3G
0336	ARTIFÍCIOS DE DIVERTIMENTO	1	1.4G		1.4	645	0	E0	P135		MP23 MP24					2	W2		CW1	CE1	1.4G
0337	ARTIFÍCIOS DE DIVERTIMENTO	1	1.4S		1.4	645	0	E0	P135		MP23 MP24					4	W2		CW1	CE1	1.4S
0338	CARTUCHOS SEM PROJÉCTIL PARA ARMAS ou CARTUCHOS SEM PROJÉCTIL PARA ARMAS DE PEQUENO CALIBRE	1	1.4C		1.4		0	E0	P130		MP22					2	W2		CW1		1.4C
0339	CARTUCHOS COM PROJÉCTIL INERTE PARA ARMAS ou CARTUCHOS PARA ARMAS DE PEQUENO CALIBRE	1	1.4C		1.4		0	E0	P130		MP22					2	W2		CW1		1.4C
0340	NITROCELULOSE seca ou humedecida com menos de 25% (massa) de água (ou de álcool)	1	1.1D		1 (+15)		0	E0	P112a P112b		MP20					1	W2 W3		CW1		1.1D
0341	NITROCELULOSE não modificada ou plastificada com menos de 18% (massa) de plastificante	1	1.1D		1 (+15)		0	E0	P112b		MP20					1	W2 W3		CW1		1.1D
0342	NITROCELULOSE HUMEDECIDA com pelo menos 25% (massa) de álcool	1	1.3C		1 (+13)	105	0	E0	P114a	PP43	MP20					1	W2		CW1		1.3C
0343	NITROCELULOSE PLASTIFICADA com pelo menos 18% (massa) de plastificante	1	1.3C		1 (+13)	105	0	E0	P111		MP20					1	W2		CW1		1.3C
0344	PROJÉCTEIS com carga de rebentamento	1	1.4D		1.4		0	E0	P130 LP101	PP67 L1	MP21					2	W2		CW1		1.4D
0345	PROJÉCTEIS inertes com traçador	1	1.4S		1.4		0	E0	P130 LP101	PP67 L1	MP23					4	W2		CW1	CE1	1.4S
0346	PROJÉCTEIS com carga de dispersão ou carga de expulsão	1	1.2D		1		0	E0	P130 LP101	PP67 L1	MP21					1	W2		CW1		1.2D
0347	PROJÉCTEIS com carga de dispersão ou carga de expulsão	1	1.4D		1.4		0	E0	P130 LP101	PP67 L1	MP21					2	W2		CW1		1.4D
0348	CARTUCHOS PARA ARMAS com carga de rebentamento	1	1.4F		1.4		0	E0	P130		MP23					2	W2		CW1		1.4F
0349	OBJECTOS EXPLOSIVOS, N.S.A.	1	1.4S		1.4	178 274	0	E0	P101		MP2					4	W2		CW1	CE1	1.4S
0350	OBJECTOS EXPLOSIVOS, N.S.A.	1	1.4B		1.4	178 274	0	E0	P101		MP2					2	W2		CW1		1.4B
0351	OBJECTOS EXPLOSIVOS, N.S.A.	1	1.4C		1.4	178 274	0	E0	P101		MP2					2	W2		CW1		1.4C
0352	OBJECTOS EXPLOSIVOS, N.S.A.	1	1.4D		1.4	178 274	0	E0	P101		MP2					2	W2		CW1		1.4D
0353	OBJECTOS EXPLOSIVOS, N.S.A.	1	1.4G		1.4	178 274	0	E0	P101		MP2					2	W2		CW1		1.4G
0354	OBJECTOS EXPLOSIVOS, N.S.A.	1	1.1L		1 (+13)	178 274	0	E0	P101		MP1					0	W2		CW1 CW4		1.1L
0355	OBJECTOS EXPLOSIVOS, N.S.A.	1	1.2L		1 (+13)	178 274	0	E0	P101		MP1					0	W2		CW1 CW4		1.2L
0356	OBJECTOS EXPLOSIVOS, N.S.A.	1	1.3L		1 (+13)	178 274	0	E0	P101		MP1					0	W2		CW1 CW4		1.3L
0357	MATERIAS EXPLOSIVAS, N.S.A.	1	1.1L		1 (+13)	178 274	0	E0	P101		MP1					0	W2		CW1 CW4		1.1L
0358	MATERIAS EXPLOSIVAS, N.S.A.	1	1.2L		1 (+13)	178 274	0	E0	P101		MP1					0	W2		CW1 CW4		1.2L
0359	MATERIAS EXPLOSIVAS, N.S.A.	1	1.3L		1 (+13)	178 274	0	E0	P101		MP1					0	W2		CW1 CW4		1.3L
0360	CONJUNTOS DETONADORES de desmonte NÃO ELÉCTRICOS	1	1.1B		1 (+13)		0	E0	P131		MP23					1	W2		CW1		1.1B
0361	CONJUNTOS DETONADORES de desmonte NÃO ELÉCTRICOS	1	1.4B		1.4		0	E0	P131		MP23					2	W2		CW1		1.4B

Nº ON U	Nome e descrição 3.1.2	Classe 2.2	Código de classificaçã o 2.2	Grupo de embalagem 2.1.1.3	Etiquetas 5.2.2	Disposiçõe s especiais 3.3	Quantidades limitadas e exceptuadas		Embalagem			Cisternas móveis e contentores para granel		Cisternas RID		Categoria de transporte 1.1.3.1 c)	Disposições especiais de transporte			Encomenda s expresse 7.6	Número de identificação de perigo 5.3.2.3
							3.4	3.5.1. 2	Instruções de embalagem m 4.1.4	Disposiçõe s especiais de embalagem 4.1.4	Disposiçõe s de embalagem em comum 4.1.10	Instruções de transporte 4.2.5.2 7.3.2	Disposiçõe s especiais 4.2.5.3	Código- cisterna 4.3	Disposiçõe s especiais 4.3.5, 6.8.4		Volume s 7.2.4	Granel 7.3.3	Carga, descarga e manutenção o 7.5.11		
(1)	(2)	(3a)	(3b)	(4)	(5)	(6)	(7a)	(7b)	(8)	(9a)	(9b)	(10)	(11)	(12)	(13)	(15)	(16)	(17)	(18)	(19)	(20)
0362	MUNIÇÕES DE EXERCÍCIO	1	1.4G		1.4		0	E0	P130 LP101	PP67 L1	MP23					2	W2		CW1		1.4G
0363	MUNIÇÕES PARA ENSAIO	1	1.4G		1.4		0	E0	P130 LP101	PP67 L1	MP23					2	W2		CW1		1.4G
0364	DETONADORES PARA MUNIÇÕES	1	1.2B		1 (+13)		0	E0	P133		MP23					1	W2		CW1		1.2B
0365	DETONADORES PARA MUNIÇÕES	1	1.4B		1.4		0	E0	P133		MP23					2	W2		CW1		1.4B
0366	DETONADORES PARA MUNIÇÕES	1	1.4S		1.4	347	0	E0	P133		MP23					4	W2		CW1	CE1	1.4S
0367	ESPOLETAS DETONADORAS	1	1.4S		1.4		0	E0	P141		MP23					4	W2		CW1	CE1	1.4S
0368	ESPOLETAS INFLAMADORAS	1	1.4S		1.4		0	E0	P141		MP23					4	W2		CW1	CE1	1.4S
0369	OGIVAS DE FOGUETES com carga de rebentamento	1	1.1F		1 (+13)		0	E0	P130		MP23					1	W2		CW1		1.1F
0370	OGIVAS DE FOGUETES com carga de dispersão ou carga de expulsão	1	1.4D		1.4		0	E0	P130 LP101	PP67 L1	MP21					2	W2		CW1		1.4D
0371	OGIVAS DE FOGUETES com carga de dispersão ou carga de expulsão	1	1.4F		1.4		0	E0	P130		MP23					2	W2		CW1		1.4F
0372	GRANADAS DE EXERCÍCIO de mão ou de espingarda	1	1.2G		1		0	E0	P141		MP23					1	W2		CW1		1.2G
0373	ARTIFÍCIOS DE SINALIZAÇÃO DE MÃO	1	1.4S		1.4		0	E0	P135		MP23 MP24					4	W2		CW1	CE1	1.4S
0374	CÁPSULAS DE SONDAGEM EXPLOSIVAS	1	1.1D		1 (+13)		0	E0	P134 LP102		MP21					1	W2		CW1		1.1D
0375	CÁPSULAS DE SONDAGEM EXPLOSIVAS	1	1.2D		1		0	E0	P134 LP102		MP21					1	W2		CW1		1.2D
0376	CÁPSULAS TUBULARES	1	1.4S		1.4		0	E0	P133		MP23					4	W2		CW1	CE1	1.4S
0377	CÁPSULAS DE PERCUSSÃO	1	1.1B		1 (+13)		0	E0	P133		MP23					1	W2		CW1		1.1B
0378	CÁPSULAS DE PERCUSSÃO	1	1.4B		1.4		0	E0	P133		MP23					2	W2		CW1		1.4B
0379	CAIXAS DE CARTUCHOS VAZIAS INICIADORAS	1	1.4C		1.4		0	E0	P136		MP22					2	W2		CW1		1.4C
0380	OBJECTOS PIROFÓRICOS	1	1.2L		1 (+13)		0	E0	P101		MP1					0	W2		CW1 CW4		1.2L
0381	CARTUCHOS PARA PIROMECANISMOS	1	1.2C		1		0	E0	P134 LP102		MP22					1	W2		CW1		1.2C
0382	COMPONENTES DE CADEIA PIROTÉCNICA, N.S.A.	1	1.2B		1 (+13)		178 274	E0	P101		MP2					1	W2		CW1		1.2B
0383	COMPONENTES DE CADEIA PIROTÉCNICA, N.S.A.	1	1.4B		1.4		178 274	E0	P101		MP2					2	W2		CW1		1.4B
0384	COMPONENTES DE CADEIA PIROTÉCNICA, N.S.A.	1	1.4S		1.4		178 274	E0	P101		MP2					4	W2		CW1	CE1	1.4S
0385	NITRO-5 BENZOTRIAZOL	1	1.1D		1 (+13)		0	E0	P112b P112c		MP20					1	W2 W3		CW1		1.1D
0386	ÁCIDO TRINITROBENZENOSULFÓNICO	1	1.1D		1 (+13)		0	E0	P112b P112c	PP26	MP20					1	W2 W3		CW1		1.1D
0387	TRINITROFLUORENONA	1	1.1D		1 (+13)		0	E0	P112b P112c		MP20					1	W2 W3		CW1		1.1D
0388	TRINITROTOLUENO (TROTL, TNT) EM MISTURA COM TRINITROBENZENO ou TRINITROTOLUENO (TROTL, TNT) EM MISTURA COM HEXANITROESTILBENO	1	1.1D		1 (+13)		0	E0	P112b P112c		MP20					1	W2 W3		CW1		1.1D
0389	TRINITROTOLUENO (TROTL, TNT) EM MISTURA COM TRINITROBENZENO E HEXANITROESTILBENO	1	1.1D		1 (+13)		0	E0	P112b P112c		MP20					1	W2 W3		CW1		1.1D
0390	TRITONAL	1	1.1D		1 (+13)		0	E0	P112b P112c		MP20					1	W2 W3		CW1		1.1D
0391	CICLOTRIMETILENOTRINITRAMINA (HEXOGÉNIO, CICLONITE, RDX) EM MISTURA COM CICLOTETRAMETILENOTETRAMINAMINA (HMX, OCTOGÉNIO) HUMEDECIDA com pelo menos 15% (massa) de água ou DESSENSIBILIZADA com pelo menos 10% (massa) de fumeatizante	1	1.1D		1 (+15)	266	0	E0	P112a P112b		MP20					1	W2 W3		CW1		1.1D
0392	HEXANITROESTILBENO	1	1.1D		1 (+13)		0	E0	P112b P112c		MP20					1	W2 W3		CW1		1.1D
0393	HEXOTONAL	1	1.1D		1 (+13)		0	E0	P112b		MP20					1	W2 W3		CW1		1.1D
0394	TRINITRORESORCINOL (ÁCIDO ESTÍFNICO) HUMEDECIDO com pelo menos 20% (massa) de água (ou de uma mistura de álcool e de água)	1	1.1D		1 (+15)		0	E0	P112a	PP26	MP20					1	W2		CW1		1.1D
0395	MOTORES DE FOGUETE A COMBUSTÍVEL LÍQUIDO	1	1.2J		1 (+13)		0	E0	P101		MP23					1	W2		CW1		1.2J
0396	MOTORES DE FOGUETE A COMBUSTÍVEL LÍQUIDO	1	1.3J		1 (+13)		0	E0	P101		MP23					1	W2		CW1		1.3J

Nº ON U	Nome e descrição 3.1.2	Classe 2.2	Código de classificaçã o 2.2	Grupo de embalagem 2.1.1.3	Etiquetas 5.2.2	Disposiçõe s especiais 3.3	Quantidades limitadas e exceptuadas		Embalagem			Cisternas móveis e contentores para granel		Cisternas RID		Categoria de transporte 1.1.3.1 c)	Disposições especiais de transporte			Encomenda s expresso 7.6	Número de identificação de perigo 5.3.2.3
							3.4	3.5.1. 2	Instruções de embalagem m 4.1.4	Disposiçõe s especiais de embalagem 4.1.4	Disposiçõe s de embalagem em comum 4.1.0	Instruções de transporte 4.2.5.2 7.3.2	Disposiçõe s especiais 4.2.5.3	Código- cisterna 4.3	Disposiçõe s especiais 4.3.5, 6.8.4		Volume s 7.2.4	Granel 7.3.3	Carga, descarga e manutenção 7.5.11		
(1)	(2)	(3a)	(3b)	(4)	(5)	(6)	(7a)	(7b)	(8)	(9a)	(9b)	(10)	(11)	(12)	(13)	(15)	(16)	(17)	(18)	(19)	(20)
0397	FOGUETES A COMBUSTÍVEL LÍQUIDO com carga de rebentamento	1	1.1J		1 (+13)		0	E0	P101		MP23					1	W2		CW1		1.1J
0398	FOGUETES A COMBUSTÍVEL LÍQUIDO com carga de rebentamento	1	1.2J		1 (+13)		0	E0	P101		MP23					1	W2		CW1		1.2J
0399	BOMBAS COM LÍQUIDO INFLAMÁVEL com carga de rebentamento	1	1.1J		1 (+13)		0	E0	P101		MP23					1	W2		CW1		1.1J
0400	BOMBAS COM LÍQUIDO INFLAMÁVEL com carga de rebentamento	1	1.2J		1 (+13)		0	E0	P101		MP23					1	W2		CW1		1.2J
0401	SULFURETO DE DIPICRILLO seco ou humedecido com menos de 10% (massa) de água	1	1.1D		1 (+13)		0	E0	P112a P112b P112c		MP20					1	W2 W3		CW1		1.1D
0402	PERCLORATO DE AMÓNIO	1	1.1D		1 (+13)	152	0	E0	P112b P112c		MP20					1	W2 W3		CW1		1.1D
0403	DISPOSITIVOS ILUMINANTES AÉREOS	1	1.4G		1.4		0	E0	P135		MP23					2	W2		CW1		1.4G
0404	DISPOSITIVOS ILUMINANTES AÉREOS	1	1.4S		1.4		0	E0	P135		MP23					4	W2		CW1	CE1	1.4S
0405	CARTUCHOS DE SINALIZAÇÃO	1	1.4S		1.4		0	E0	P135		MP23 MP24					4	W2		CW1	CE1	1.4S
0406	DINITROSOBENZENO	1	1.3C		1 (+13)		0	E0	P114b		MP20					1	W2 W3		CW1		1.3C
0407	ÁCIDO TETRAZOL-1 ACÉTICO	1	1.4C		1.4		0	E0	P114b		MP20					2	W2		CW1		1.4C
0408	ESPOLETAS DETONADORAS com dispositivos de segurança	1	1.1D		1 (+13)		0	E0	P141		MP21					1	W2		CW1		1.1D
0409	ESPOLETAS DETONADORAS com dispositivos de segurança	1	1.2D		1		0	E0	P141		MP21					1	W2		CW1		1.2D
0410	ESPOLETAS DETONADORAS com dispositivos de segurança	1	1.4D		1.4		0	E0	P141		MP21					2	W2		CW1		1.4D
0411	TETRANITRATO DE PENTAERITRITE (TETRANITRATO DE PENTAERITRITOL, PENTRITITE, PETN) com pelo menos 7% (massa) de cera	1	1.1D		1 (+15)	131	0	E0	P112b P112c		MP20					1	W2 W3		CW1		1.1D
0412	CARTUCHOS PARA ARMAS com carga de rebentamento	1	1.4E		1.4		0	E0	P130 LP101	PP67 L1	MP21					2	W2		CW1		1.4E
0413	CARTUCHOS SEM PROJÉCTIL PARA ARMAS	1	1.2C		1		0	E0	P130		MP22					1	W2		CW1		1.2C
0414	CARGAS PROPULSORAS PARA CANHÃO	1	1.2C		1		0	E0	P130		MP22					1	W2		CW1		1.2C
0415	CARGAS PROPULSORAS	1	1.2C		1		0	E0	P143	PP76	MP22					1	W2		CW1		1.2C
0417	CARTUCHOS COM PROJÉCTIL INERTE PARA ARMAS ou CARTUCHOS PARA ARMAS DE PEQUENO CALIBRE	1	1.3C		1		0	E0	P130		MP22					1	W2		CW1		1.3C
0418	DISPOSITIVOS ILUMINANTES DE SUPERFÍCIE	1	1.1G		1 (+13)		0	E0	P135		MP23					1	W2		CW1		1.1G
0419	DISPOSITIVOS ILUMINANTES DE SUPERFÍCIE	1	1.2G		1		0	E0	P135		MP23					1	W2		CW1		1.2G
0420	DISPOSITIVOS ILUMINANTES AÉREOS	1	1.1G		1 (+13)		0	E0	P135		MP23					1	W2		CW1		1.1G
0421	DISPOSITIVOS ILUMINANTES AÉREOS	1	1.2G		1		0	E0	P135		MP23					1	W2		CW1		1.2G
0424	PROJÉCTEIS inertes com traçador	1	1.3G		1		0	E0	P130 LP101	PP67 L1	MP23					1	W2		CW1		1.3G
0425	PROJÉCTEIS inertes com traçador	1	1.4G		1.4		0	E0	P130 LP101	PP67 L1	MP23					2	W2		CW1		1.4G
0426	PROJÉCTEIS com carga de dispersão ou carga de expulsão	1	1.2F		1 (+13)		0	E0	P130		MP23					1	W2		CW1		1.2F
0427	PROJÉCTEIS com carga de dispersão ou carga de expulsão	1	1.4F		1.4		0	E0	P130		MP23					2	W2		CW1		1.4F
0428	OBJECTOS PIROTECNICOS para uso técnico	1	1.1G		1 (+13)		0	E0	P135		MP23 MP24					1	W2		CW1		1.1G
0429	OBJECTOS PIROTECNICOS para uso técnico	1	1.2G		1		0	E0	P135		MP23 MP24					1	W2		CW1		1.2G
0430	OBJECTOS PIROTECNICOS para uso técnico	1	1.3G		1		0	E0	P135		MP23 MP24					1	W2		CW1		1.3G
0431	OBJECTOS PIROTECNICOS para uso técnico	1	1.4G		1.4		0	E0	P135		MP23 MP24					2	W2		CW1	CE1	1.4G
0432	OBJECTOS PIROTECNICOS para uso técnico	1	1.4S		1.4		0	E0	P135		MP23 MP24					4	W2		CW1	CE1	1.4S
0433	PASTA DE POLVORA (GALETE) HUMEDECIDA com pelo menos 17% (massa) de álcool	1	1.1C		1 (+13)	266	0	E0	P111		MP20					1	W2		CW1		1.1C
0434	PROJÉCTEIS com carga de dispersão ou carga de expulsão	1	1.2G		1		0	E0	P130 LP101	PP67 L1	MP23					1	W2		CW1		1.2G
0435	PROJÉCTEIS com carga de dispersão ou carga de expulsão	1	1.4G		1.4		0	E0	P130 LP101	PP67 L1	MP23					2	W2		CW1		1.4G
0436	FOGUETES com carga de expulsão	1	1.2C		1		0	E0	P130 LP101	PP67 L1	MP22					1	W2		CW1		1.2C

Nº ON U	Nome e descrição 3.1.2	Classe 2.2	Código de classifica ção 2.2	Grupo de embalagem 2.1.1.3	Etiquetas 5.2.2	Disposiç ões espe ciais 3.3	Quantidades limitadas e exceptuadas		Embalagem			Cisternas móveis e contentores para granel		Cisternas RID		Categoria de transp orte 1.1.3.1 c)	Disposições especiais de transporte			Encomenda s expreso s 7.6	Número de identificação de perigo 5.3.2.3
							3.4	3.5.1. 2	Instruções de embalagem 4.1.4	Disposiç ões espe ciais de embalagem 4.1.4	Disposiç ões de embalagem em comum 4.1.10	Instruções de transp orte 4.2.5.2 7.3.2	Disposiç ões espe ciais 4.2.5.3	Código- cisterna 4.3	Disposiç ões espe ciais 4.3.5, 6.8.4		Volume s 7.2.4	Granel 7.3.3	Carga, descarga e manutenção 7.5.11		
0437	FOGUETES com carga de expulsão	1	1.3C		1		0	E0	P130 LP101	PP67 L1	MP22					1	W2		CW1		1.3C
0438	FOGUETES com carga de expulsão	1	1.4C		1.4		0	E0	P130 LP101	PP67 L1	MP22					2	W2		CW1		1.4C
0439	CARGAS OCAS INDUSTRIAIS sem detonador	1	1.2D		1		0	E0	P137	PP70	MP21					1	W2		CW1		1.2D
0440	CARGAS OCAS INDUSTRIAIS sem detonador	1	1.4D		1.4		0	E0	P137	PP70	MP21					2	W2		CW1		1.4D
0441	CARGAS OCAS INDUSTRIAIS sem detonador	1	1.4S		1.4	347	0	E0	P137	PP70	MP23					4	W2		CW1	CE1	1.4S
0442	CARGAS EXPLOSIVAS INDUSTRIAIS sem detonador	1	1.1D		1 (+13)		0	E0	P137		MP21					1	W2		CW1		1.1D
0443	CARGAS EXPLOSIVAS INDUSTRIAIS sem detonador	1	1.2D		1		0	E0	P137		MP21					1	W2		CW1		1.2D
0444	CARGAS EXPLOSIVAS INDUSTRIAIS sem detonador	1	1.4D		1.4		0	E0	P137		MP21					2	W2		CW1		1.4D
0445	CARGAS EXPLOSIVAS INDUSTRIAIS sem detonador	1	1.4S		1.4	347	0	E0	P137		MP23					4	W2		CW1	CE1	1.4S
0446	CAIXAS DE CARTUCHOS COMBUSTÍVEIS VAZIAS E NÃO INICIADORAS	1	1.4C		1.4		0	E0	P136		MP22					2	W2		CW1		1.4C
0447	CAIXAS DE CARTUCHOS COMBUSTÍVEIS VAZIAS E NÃO INICIADORAS	1	1.3C		1		0	E0	P136		MP22					1	W2		CW1		1.3C
0448	ÁCIDO MERCAPTO-5 TETRAZOL-1 ACÉTICO	1	1.4C		1.4		0	E0	P114b		MP20					2	W2		CW1		1.4C
0449	TORPEDOS A COMBUSTÍVEL LÍQUIDO com ou sem carga de rebentamento	1	1.1J		1 (+13)		0	E0	P101		MP23					1	W2		CW1		1.1J
0450	TORPEDOS A COMBUSTÍVEL LÍQUIDO com ogiva inerte	1	1.3J		1 (+13)		0	E0	P101		MP23					1	W2		CW1		1.3J
0451	TORPEDOS com carga de rebentamento	1	1.1D		1 (+13)		0	E0	P130 LP101	PP67 L1	MP21					1	W2		CW1		1.1D
0452	GRANADAS DE EXERCÍCIO de mão ou de espingarda	1	1.4G		1.4		0	E0	P141		MP23					2	W2		CW1		1.4G
0453	FOGUETES LANÇA-CABOS	1	1.4G		1.4		0	E0	P130		MP23					2	W2		CW1		1.4G
0454	INFLAMADORES (ACENDEDORES)	1	1.4S		1.4		0	E0	P142		MP23					4	W2		CW1	CE1	1.4S
0455	DETONADORES de desmonte NÃO ELÉCTRICOS	1	1.4S		1.4	347	0	E0	P131	PP68	MP23					4	W2		CW1	CE1	1.4S
0456	DETONADORES de desmonte ELÉCTRICOS	1	1.4S		1.4	347	0	E0	P131		MP23					4	W2		CW1	CE1	1.4S
0457	CARGAS DE REBENTAMENTO DE LIGANTE PLÁSTICO	1	1.1D		1 (+13)		0	E0	P130		MP21					1	W2		CW1		1.1D
0458	CARGAS DE REBENTAMENTO DE LIGANTE PLÁSTICO	1	1.2D		1		0	E0	P130		MP21					1	W2		CW1		1.2D
0459	CARGAS DE REBENTAMENTO DE LIGANTE PLÁSTICO	1	1.4D		1.4		0	E0	P130		MP21					2	W2		CW1		1.4D
0460	CARGAS DE REBENTAMENTO DE LIGANTE PLÁSTICO	1	1.4S		1.4	347	0	E0	P130		MP23					4	W2		CW1	CE1	1.4S
0461	COMPONENTES DE CADEIA PIROTÉCNICA, N.S.A.	1	1.1B		1 (+13)	178 274	0	E0	P101		MP2					1	W2		CW1		1.1B
0462	OBJECTOS EXPLOSIVOS N.S.A.	1	1.1C		1 (+13)	178 274	0	E0	P101		MP2					1	W2		CW1		1.1C
0463	OBJECTOS EXPLOSIVOS N.S.A.	1	1.1D		1 (+13)	178 274	0	E0	P101		MP2					1	W2		CW1		1.1D
0464	OBJECTOS EXPLOSIVOS N.S.A.	1	1.1E		1 (+13)	178 274	0	E0	P101		MP2					1	W2		CW1		1.1E
0465	OBJECTOS EXPLOSIVOS N.S.A.	1	1.1F		1 (+13)	178 274	0	E0	P101		MP2					1	W2		CW1		1.1F
0466	OBJECTOS EXPLOSIVOS N.S.A.	1	1.2C		1	178 274	0	E0	P101		MP2					1	W2		CW1		1.2C
0467	OBJECTOS EXPLOSIVOS N.S.A.	1	1.2D		1	178 274	0	E0	P101		MP2					1	W2		CW1		1.2D
0468	OBJECTOS EXPLOSIVOS N.S.A.	1	1.2E		1	178 274	0	E0	P101		MP2					1	W2		CW1		1.2E
0469	OBJECTOS EXPLOSIVOS N.S.A.	1	1.2F		1 (+13)	178 274	0	E0	P101		MP2					1	W2		CW1		1.2F
0470	OBJECTOS EXPLOSIVOS N.S.A.	1	1.3C		1	178 274	0	E0	P101		MP2					1	W2		CW1		1.3C
0471	OBJECTOS EXPLOSIVOS N.S.A.	1	1.4E		1.4	178 274	0	E0	P101		MP2					2	W2		CW1		1.4E
0472	OBJECTOS EXPLOSIVOS N.S.A.	1	1.4F		1.4	178 274	0	E0	P101		MP2					2	W2		CW1		1.4F
0473	MATERIAS EXPLOSIVAS, N.S.A.	1	1.1A	TRANSPORTE PROIBIDO																	
0474	MATERIAS EXPLOSIVAS, N.S.A.	1	1.1C		1 (+13)	178 274	0	E0	P101		MP2					1	W2 W3		CW1		1.1C
0475	MATERIAS EXPLOSIVAS, N.S.A.	1	1.1D		1 (+13)	178 274	0	E0	P101		MP2					1	W2 W3		CW1		1.1D

Nº ONU	Nome e descrição 3.1.2	Classe 2.2	Código de classificação 2.2	Grupo de embalagem 2.1.1.3	Etiquetas 5.2.2	Disposições especiais 3.3	Quantidades limitadas e exceptuadas		Embalagem			Cisternas móveis e contentores para granel		Cisternas RID		Categoria de transporte 1.1.3.1 c)	Disposições especiais de transporte			Encomendas expresso 7.6	Número de identificação de perigo 5.3.2.3
							3.4	3.5.1.2	Instruções de embalagem 4.1.4	Disposições especiais de embalagem 4.1.4	Disposições de embalagem em comum 4.1.10	Instruções de transporte 4.2.5.2 7.3.2	Disposições especiais 4.2.5.3	Código-cisterna 4.3	Disposições especiais 4.3.5, 6.8.4		Volumes 7.2.4	Granel 7.3.3	Carga, descarga e manutenção 7.5.11		
0476	MATERIAS EXPLOSIVAS, N.S.A.	1	1.1G		1 (+13)	178 274	0	E0	P101		MP2					1	W2 W3		CW1		1.1G
0477	MATERIAS EXPLOSIVAS, N.S.A.	1	1.3C		1 (+13)	178 274	0	E0	P101		MP2					1	W2 W3		CW1		1.3C
0478	MATERIAS EXPLOSIVAS, N.S.A.	1	1.3G		1	178 274	0	E0	P101		MP2					1	W2 W3		CW1		1.3G
0479	MATERIAS EXPLOSIVAS, N.S.A.	1	1.4C		1.4	178 274	0	E0	P101		MP2					2	W2		CW1		1.4C
0480	MATERIAS EXPLOSIVAS, N.S.A.	1	1.4D		1.4	178 274	0	E0	P101		MP2					2	W2		CW1		1.4D
0481	MATERIAS EXPLOSIVAS, N.S.A.	1	1.4S		1.4	178 274	0	E0	P101		MP2					4	W2		CW1		1.4S
0482	MATERIAS EXPLOSIVAS MUITO POUCO SENSÍVEIS (MATERIAS EMPS), N.S.A.	1	1.5D		1.5	178 274	0	E0	P101		MP2					1	W2		CW1		1.5D
0483	CICLOTRIMETILENOTRINITRAMINA (CICLONITE, HEXOGÉNIO, RDX) DESSENSIBILIZADA	1	1.1D		1 (+13)		0	E0	P112b P112c		MP20					1	W2 W3		CW1		1.1D
0484	CICLOTETRAMETILENOTETRAMITRAMINA (OCTOGÉNIO, HMX) DESSENSIBILIZADA	1	1.1D		1 (+13)		0	E0	P112b P112c		MP20					1	W2 W3		CW1		1.1D
0485	MATERIAS EXPLOSIVAS, N.S.A.	1	1.4G		1.4	178 274	0	E0	P101		MP2					2	W2 W3		CW1		1.4G
0486	OBJECTOS EXPLOSIVOS, EXTREMAMENTE POUCO SENSÍVEIS (OBJECTOS EEPS)	1	1.6N		1.6		0	E0	P101		MP23					2	W2		CW1		1.6N
0487	SINAIS FUMÍGENOS	1	1.3G		1		0	E0	P135		MP23					1	W2		CW1		1.3G
0488	MUNIÇÕES DE EXERCÍCIO	1	1.3G		1		0	E0	P130 LP101	PP67 L1	MP23					1	W2		CW1		1.3G
0489	DINITROGLICOLURILO (DINGU)	1	1.1D		1 (+13)		0	E0	P112b P112c		MP20					1	W2 W3		CW1		1.1D
0490	OXINITROTRIAZOL (ONTA)	1	1.1D		1 (+13)		0	E0	P112b P112c		MP20					1	W2 W3		CW1		1.1D
0491	CARGAS PROPULSORAS	1	1.4C		1.4		0	E0	P143	PP76	MP22					2	W2		CW1		1.4C
0492	PETARDOS DE SINAIS A MAQUINISTAS	1	1.3G		1		0	E0	P135		MP23					1	W2		CW1		1.3G
0493	PETARDOS DE SINAIS A MAQUINISTAS	1	1.4G		1.4		0	E0	P135		MP23					2	W2		CW1		1.4G
0494	PERFURADORES DE CARGA OCA, para poços de petróleo, sem detonador	1	1.4D		1.4		0	E0	P101		MP21					2	W2		CW1		1.4D
0495	PROPERGOL, LÍQUIDO	1	1.3C		1 (+13)	224	0	E0	P115	PP53 PP54 PP57 PP58	MP20					1	W2		CW1		1.3C
0496	OCTONAL	1	1.1D		1 (+13)		0	E0	P112b P112c		MP20					1	W2 W3		CW1		1.1D
0497	PROPERGOL, LÍQUIDO	1	1.1C		1 (+13)	224	0	E0	P115	PP53 PP54 PP57 PP58	MP20					1	W2		CW1		1.1C
0498	PROPERGOL, SÓLIDO	1	1.1C		1 (+13)		0	E0	P114b		MP20					1	W2		CW1		1.1C
0499	PROPERGOL, SÓLIDO	1	1.3C		1 (+13)		0	E0	P114b		MP20					1	W2		CW1		1.3C
0500	CONJUNTOS DETONADORES de desmonte NÃO ELÉCTRICOS	1	1.4S		1.4	347	0	E0	P131		MP23					4	W2		CW1	CE1	1.4S
0501	PROPERGOL, SÓLIDO	1	1.4C		1.4		0	E0	P114b		MP20					2	W2		CW1		1.4C
0502	FOGUETES com ogiva inerte	1	1.2C		1		0	E0	P130 LP101	PP67 L1	MP22					1	W2		CW1		1.2C
0503	DISPOSITIVOS DE SEGURANÇA, PIROTÉCNICOS	1	1.4G		1.4	235 289	0	E0	P135		MP23					2	W2		CW1		1.4G
0504	1H-TETRAZOL	1	1.1D		1 (+13)		0	E0	P112c	PP48	MP20					1	W2		CW1		1.1D
0505	SINAIS DE PEDIDO DE SOCORRO de navios	1	1.4G		1.4		0	E0	P135		MP23 MP24					2	W2		CW1		1.4G
0506	SINAIS DE PEDIDO DE SOCORRO de navios	1	1.4S		1.4		0	E0	P135		MP23 MP24					4	W2		CW1	CE1	1.4S
0507	SINAIS FUMÍGENOS	1	1.4S		1.4		0	E0	P135		MP23 MP24					4	W2		CW1	CE1	1.4S
0508	1-HIDROXIBENZOTRIAZOL ANIDRO, seco ou humedecido com menos de 20% (massa) de água	1	1.3C		1 (+13)		0	E0	P114b	PP48 PP50	MP20					1	W2 W3		CW1		1.3C
0509	PÓLVORA SEM FUMO	1	1.4C		1.4		0	E0	P114b	PP48	MP20					2	W2		CW1		1.4C
0510	MOTORES DE FOGUETE	1	1.4C		1.4		0	E0	P130 LP101	PP67 L1	MP22					2	W2		CW1		1.4C

Nº ONU	Nome e descrição 3.1.2	Classe 2.2	Código de classificação 2.2	Grupo de embalagem 2.1.1.3	Etiquetas 5.2.2	Disposições especiais 3.3	Quantidades limitadas e exceptuadas		Embalagem			Cisternas móveis e contentores para granel		Cisternas RID		Categoria de transporte 1.1.3.1 c)	Disposições especiais de transporte			Encomendas expresso 7.6	Número de identificação de perigo 5.3.2.3
							3.4	3.5.1.2	Instruções de embalagem 4.1.4	Disposições especiais de embalagem 4.1.4	Disposições de embalagem em comum 4.1.10	Instruções de transporte 4.2.5.2 7.3.2	Disposições especiais 4.2.5.3	Código-cisterna 4.3	Disposições especiais 4.3,5, 6.8.4		Volume 7.2.4	Granel 7.3.3	Carga, descarga e manutenção 7.5.11		
(1)	(2)	(3a)	(3b)	(4)	(5)	(6)	(7a)	(7b)	(8)	(9a)	(9b)	(10)	(11)	(12)	(13)	(15)	(16)	(17)	(18)	(19)	(20)
1001	ACETILENO DISSOLVIDO	2	4F		2.1 (+13)	662	0	E0	P200		MP9			PxBN(M)	TU17 TU38 TE22 TA4 TT9	2			CW9 CW10 CW36	CE2	239
1002	AR COMPRIMIDO	2	1A		2.2 (+13)	655 662	120 ml	E1	P200		MP9	(M)		CxBN(M)	TA4 TT9	3			CW9 CW10	CE3	20
1003	AR LÍQUIDO REFRIGERADO	2	3O		2.2+5.1 (+13)		0	E0	P203		MP9	T75	TP5 TP22	RxBN	TU7 TU19 TA4 TT9 TM6	3	W5		CW9 CW11 CW36	CE2	225
1005	AMONÍACO ANÍDRO	2	2TC		2.3+8 (+13)	23 379	0	E0	P200		MP9	T50 (M)		PxBH(M)	TU38 TE22 TE25 TA4 TT8 TT9 TM6	1			CW9 CW10 CW36		268
1006	ARGON COMPRIMIDO	2	1A		2.2 (+13)	378 653 662	120 ml	E1	P200		MP9	(M)		CxBN(M)	TA4 TT9	3			CW9 CW10 CW36	CE3	20
1008	TRIFLUORETO DE BORO	2	2TC		2.3+8 (+13)	373	0	E0	P200		MP9	(M)		PxBH(M)	TU38 TE22 TE25 TA4 TT9 TT10 TM6	1			CW9 CW10 CW36		268
1009	BROMOTRIFLUORMETANO (GÁS REFRIGERANTE R13B1)	2	2A		2.2 (+13)	662	120 ml	E1	P200		MP9	T50 (M)		PxBN(M)	TA4 TT9 TM6	3			CW9 CW10 CW36	CE3	20
1010	BUTADIENOS ESTABILIZADOS ou BUTADIENOS E HIDROCARBONETOS EM MISTURA ESTABILIZADA, que, a 70 °C, têm uma pressão de vapor que não ultrapassa 1,1 MPa (11 bar) e cuja massa volúmica a 50 °C não é inferior a 0,525 kg/l	2	2F		2.1 (+13)	386 618 662	0	E0	P200		MP9	T50 (M)		PxBN(M)	TU38 TE22 TA4 TT9 TM6	2			CW9 CW10 CW36	CE3	239
1011	BUTANO	2	2F		2.1 (+13)	657 660 662	0	E0	P200		MP9	T50 (M)		PxBN(M)	TU38 TE22 TA4 TT9 TM6	2			CW9 CW10 CW36	CE3	23
1012	BUTILENOS EM MISTURA ou BUTILENO-1 ou cis-BUTILENO-2 ou trans-BUTILENO-2	2	2F		2.1 (+13)	662	0	E0	P200		MP9	T50 (M)		PxBN(M)	TU38 TE22 TA4 TT9 TM6	2			CW9 CW10 CW36	CE3	23
1013	DIÓXIDO DE CARBONO	2	2A		2.2 (+13)	378 584 653 662	120 ml	E1	P200		MP9	(M)		PxBN(M)	TA4 TT9 TM6	3			CW9 CW10 CW36	CE3	20
1016	MONÓXIDO DE CARBONO COMPRIMIDO	2	1TF		2.3+2.1 (+13)		0	E0	P200		MP9	(M)		CxBH(M)	TU38 TE22 TE25 TA4 TT9	1			CW9 CW10 CW36		263
1017	CLORO	2	2TOC		2.3+5.1+8 (+13)		0	E0	P200		MP9	T50 (M)	TP19	P22DH(M)	TU38 TE22 TE25 TA4 TT9 TT10 TM6	1			CW9 CW10 CW36		265
1018	CLORODIFLUORMETANO (GÁS REFRIGERANTE R 22)	2	2A		2.2 (+13)	662	120 ml	E1	P200		MP9	T50 (M)		PxBN(M)	TA4 TT9 TM6	3			CW9 CW10 CW36	CE3	20

N.º ONU	Nome e descrição 3.1.2	Classe 2.2	Código de classificação 2.2	Grupo de embalagem 2.1.1.3	Etiquetas 5.2.2	Disposições especiais 3.3	Quantidades limitadas e exceptuadas		Embalagem			Cisternas móveis e contentores para granel		Cisternas RID		Categoria de transporte 1.1.3.1 c)	Disposições especiais de transporte			Encomendas expresse 7.6	Número de identificação de perigo 5.3.2.3
							3.4	3.5.1.2	Instruções de embalagem 4.1.4	Disposições especiais de embalagem 4.1.4	Disposições de embalagem em comum 4.1.10	Instruções de transporte 4.2.5.2 7.3.2	Disposições especiais 4.2.5.3	Código-cisterna 4.3	Disposições especiais 4.3.5, 6.8.4		Volume 7.2.4	Granel 7.3.3	Carga, descarga e manutenção 7.5.11		
1020	CLOROPENTAFLUORETANO (GÁS REFRIGERANTE R 115)	2	2A		2.2 (+13)	662	120 ml	E1	P200		MP9	T50 (M)		PxBN(M)	TA4 TT9 TM6	3			CW9 CW10 CW36	CE3	20
1021	CLORO-1 TETRAFLUORO-1,2,2,2 ETANO (GÁS REFRIGERANTE R 124)	2	2A		2.2 (+13)	662	120 ml	E1	P200		MP9	T50 (M)		PxBN(M)	TA4 TT9 TM6	3			CW9 CW10 CW36	CE3	20
1022	CLOROTRIFLUORMETANO (GÁS REFRIGERANTE R 13)	2	2A		2.2 (+13)	662	120 ml	E1	P200		MP9	(M)		PxBN(M)	TA4 TT9 TM6	3			CW9 CW10 CW36	CE3	20
1023	GÁS DE HULHA COMPRIMIDO	2	1TF		2.3+2.1 (+13)		0	E0	P200		MP9	(M)		CxBH(M)	TU38 TE22 TE25 TA4 TT9	1			CW9 CW10 CW36		263
1026	CIANOGENIO	2	2TF		2.3+2.1 (+13)		0	E0	P200		MP9	(M)		PxBH(M)	TU38 TE22 TE25 TA4 TT9 TM6	1			CW9 CW10 CW36		263
1027	CICLOPROPANO	2	2F		2.1 (+13)	662	0	E0	P200		MP9	T50 (M)		PxBN(M)	TU38 TE22 TA4 TT9 TM6	2			CW9 CW10 CW36	CE3	23
1028	DICLORODIFLUORMETANO (GÁS REFRIGERANTE R 12)	2	2A		2.2 (+13)	662	120 ml	E1	P200		MP9	T50 (M)		PxBN(M)	TA4 TT9 TM6	3			CW9 CW10 CW36	CE3	20
1029	DICLOROFLUORMETANO (GÁS REFRIGERANTE R 21)	2	2A		2.2 (+13)	662	120 ml	E1	P200		MP9	T50 (M)		PxBN(M)	TA4 TT9 TM6	3			CW9 CW10 CW36	CE3	20
1030	DIFLUORO-1,1 ETANO (GÁS REFRIGERANTE R 152a)	2	2F		2.1 (+13)	662	0	E0	P200		MP9	T50 (M)		PxBN(M)	TU38 TE22 TA4 TT9 TM6	2			CW9 CW10 CW36	CE3	23
1032	DIMETILAMINA ANIDRA	2	2F		2.1 (+13)	662	0	E0	P200		MP9	T50 (M)		PxBN(M)	TU38 TE22 TA4 TT9 TM6	2			CW9 CW10 CW36	CE3	23
1033	ÉTER METÍLICO	2	2F		2.1 (+13)	662	0	E0	P200		MP9	T50 (M)		PxBN(M)	TU38 TE22 TA4 TT9 TM6	2			CW9 CW10 CW36	CE3	23
1035	ETANO	2	2F		2.1 (+13)	662	0	E0	P200		MP9	(M)		PxBN(M)	TU38 TE22 TA4 TT9 TM6	2			CW9 CW10 CW36	CE3	23
1036	ETILAMINA	2	2F		2.1 (+13)	662	0	E0	P200		MP9	T50 (M)		PxBN(M)	TU38 TE22 TA4 TT9 TM6	2			CW9 CW10 CW36	CE3	23
1037	CLORETO DE ETILO	2	2F		2.1 (+13)	662	0	E0	P200		MP9	T50 (M)		PxBN(M)	TU38 TE22 TA4 TT9 TM6	2			CW9 CW10 CW36	CE3	23
1038	ETILENO LÍQUIDO REFRIGERADO	2	3F		2.1 (+13)		0	E0	P203		MP9	T75	TP5	RxBN	TU18 TU38 TE22 TA4 TT9 TM6	2	W5		CW9 CW11 CW36	CE2	223

N.º ONU	Nome e descrição 3.1.2	Classe 2.2	Código de classificação 2.2	Grupo de embalagem 2.1.1.3	Etiquetas 5.2.2	Disposições especiais 3.3	Quantidades limitadas e exceptuadas		Embalagem			Cisternas móveis e contentores para granel		Cisternas RID		Categoria de transporte 1.1.3.1 c)	Disposições especiais de transporte			Encomendas expresso 7.6	Número de identificação de perigo 5.3.2.3
							3.4	3.5.1.2	Instruções de embalagem 4.1.4	Disposições especiais de embalagem 4.1.4	Disposições de embalagem em comum 4.1.10	Instruções de transporte 4.2.5.2 7.3.2	Disposições especiais 4.2.5.3	Código-cisterna 4.3	Disposições especiais 4.3.5, 6.8.4		Volume 7.2.4	Granel 7.3.3	Carga, descarga e manutenção 7.5.11		
1039	ÉTER METILELÍFICO	2	2F		2.1 (+13)	662	0	E0	P200		MP9	(M)		PxBN(M)	TU38 TE22 TA4 TT9 TM6	2			CW9 CW10 CW36	CE3	23
1040	ÓXIDO DE ETILENO	2	2TF		2.3+2.1	342	0	E0	P200		MP9	(M)				1			CW9 CW10 CW36		263
1040	ÓXIDO DE ETILENO COM AZOTO até uma pressão total de 1 MPa (10 bar) a 50 °C	2	2TF		2.3+2.1 (+13)	342	0	E0	P200		MP9	T50 (M)	TP20	PxBH(M)	TU38 TE22 TE25 TA4 TT9 TM6	1			CW9 CW10 CW36		263
1041	ÓXIDO DE ETILENO E DIÓXIDO DE CARBONO EM MISTURA, contendo mais de 9% mas não mais de 87% de óxido de etileno	2	2F		2.1 (+13)	662	0	E0	P200		MP9	T50 (M)		PxBN(M)	TU38 TE22 TA4 TT9 TM6	2			CW9 CW10 CW36	CE3	239
1043	ADUBOS EM SOLUÇÃO contendo amoníaco não combinado	2			2.2	642															
1044	EXTINTORES contendo um gás comprimido ou liquefeito	2	6A		2.2	225 594	120 ml	E0	P003	PP91	MP9					3			CW9	CE2	20
1045	FLÚOR COMPRIMIDO	2	1TOC		2.3+5.1+8		0	E0	P200		MP9					1			CW9 CW10 CW36		265
1046	HÉLIO COMPRIMIDO	2	1A		2.2 (+13)	378 653 662	120 ml	E1	P200		MP9	(M)		CxBN(M)	TA4 TT9	3			CW9 CW10 CW36	CE3	20
1048	BROMETO DE HIDROGÉNIO ANIDRO	2	2TC		2.3+8 (+13)		0	E0	P200		MP9	(M)		PxBH(M)	TU38 TE22 TE25 TA4 TT9 TT10 TM6	1			CW9 CW10 CW36		268
1049	HIDROGÉNIO COMPRIMIDO	2	1F		2.1 (+13)	660 662	0	E0	P200		MP9	(M)		CxBN(M)	TU38 TE22 TA4 TT9	2			CW9 CW10 CW36	CE3	23
1050	CLORETO DE HIDROGÉNIO ANIDRO	2	2TC		2.3+8 (+13)		0	E0	P200		MP9	(M)		PxBH(M)	TU38 TE22 TE25 TA4 TT9 TT10 TM6	1			CW9 CW10 CW36		268
1051	CIANETO DE HIDROGÉNIO ESTABILIZADO, com menos de 3% de água	6.1	TF1	I	6.1+3	386 603	0	E0	P200		MP2					0			CW13 CW28 CW31		663
1052	FLUORETO DE HIDROGÉNIO ANIDRO	8	CT1	I	8+6.1		0	E0	P200		MP2	T10	TP2	L21DH(+)	TU14 TU34 TU38 TC1 TE17 TE21 TE22 TE25 TA4 TT4 TT9 TM3	1			CW13 CW28 CW34		886

Nº ONU	Nome e descrição 3.1.2	Classe 2.2	Código de classificação 2.2	Grupo de embalagem 2.1.1.3	Etiquetas 5.2.2	Disposições especiais 3.3	Quantidades limitadas e exceptuadas		Embalagem			Cisternas móveis e contentores para granel		Cisternas RID		Categoria de transporte 1.1.3.1 c)	Disposições especiais de transporte			Encomendas expresso 7.6	Número de identificação de perigo 5.3.2.3
							3.4	3.5.1.2	Instruções de embalagem 4.1.4	Disposições especiais de embalagem 4.1.4	Disposições de embalagem em comum 4.1.10	Instruções de transporte 4.2.5.2 7.3.2	Disposições especiais 4.2.5.3	Código-cisterna 4.3	Disposições especiais 4.3.5, 6.8.4		Volume 7.2.4	Granel 7.3.3	Carga, descarga e manutenção 7.5.11		
1053	SULFURETO DE HIDROGÉNIO	2	2TF		2.3+2.1 (+13)		0	E0	P200		MP9	(M)		PxDH(M)	TU38 TE22 TE25 TA4 TT9 TT10 TM6	1			CW9 CW10 CW36		263
1055	ISOBUTILENO	2	2F		2.1 (+13)	662	0	E0	P200		MP9	T50 (M)		PxBN(M)	TU38 TE22 TA4 TT9 TM6	2			CW9 CW10 CW36	CE3	23
1056	CRÍPTON COMPRIMIDO	2	1A		2.2 (+13)	378 662	120 ml	E1	P200		MP9	(M)		CxBN(M)	TA4 TT9	3			CW9 CW10 CW36	CE3	20
1057	ISQUEIROS ou RECARGAS PARA ISQUEIROS (para cigarros) contendo um gás inflamável	2	6F		2.1	201 654 658	0	E0	P002	PP84 RR5	MP9					2			CW9	CE2	23
1058	GASES LIQUEFEITOS não inflamáveis, adicionados com azoto, dióxido de carbono ou ar	2	2A		2.2 (+13)	662	120 ml	E1	P200		MP9	(M)		PxBN(M)	TA4 TT9 TM6	3			CW9 CW10 CW36	CE3	20
1060	METILACETILENO E PROPADIENO EM MISTURA ESTABILIZADA como a mistura P1 ou a mistura P2	2	2F		2.1 (+13)	386 581 662	0	E0	P200		MP9	T50 (M)		PxBN(M)	TU38 TE22 TA4 TT9 TM6	2			CW9 CW10 CW36	CE3	239
1061	METILAMINA ANIDRA	2	2F		2.1 (+13)	662	0	E0	P200		MP9	T50 (M)		PxBN(M)	TU38 TE22 TA4 TT9 TM6	2			CW9 CW10 CW36	CE3	23
1062	BROMETO DE METILO contendo no máximo 2% de cloropicrina	2	2T		2.3 (+13)	23	0	E0	P200		MP9	T50 (M)		PxBH(M)	TU38 TE22 TE25 TA4 TT9 TM6	1			CW9 CW10 CW36		26
1063	CLORETO DE METILO (GÁS REFRIGERANTE R 40)	2	2F		2.1 (+13)	662	0	E0	P200		MP9	T50 (M)		PxBN(M)	TU38 TE22 TA4 TT9 TM6	2			CW9 CW10 CW36	CE3	23
1064	MERCAPTANO METÍLICO	2	2TF		2.3+2.1 (+13)		0	E0	P200		MP9	T50 (M)		PxDH(M)	TU38 TE22 TE25 TA4 TT9 TM6	1			CW9 CW10 CW36		263
1065	NÉON COMPRIMIDO	2	1A		2.2 (+13)	378 662	120 ml	E1	P200		MP9	(M)		CxBN(M)	TA4 TT9	3			CW9 CW10 CW36	CE3	20
1066	AZOTO COMPRIMIDO	2	1A		2.2 (+13)	378 653 662	120 ml	E1	P200		MP9	(M)		CxBN(M)	TA4 TT9	3			CW9 CW10 CW36	CE3	20
1067	TETRÓXIDO DE DIAZOTO (DIÓXIDO DE AZOTO)	2	2TOC		2.3+5.1+8 (+13)		0	E0	P200		MP9	T50	TP21	PxBH(M)	TU17 TU38 TE22 TA4 TT9	1			CW9 CW10 CW36		265
1069	CLORETO DE NITROSILO	2	2TC		2.3+8		0	E0	P200		MP9					1			CW9 CW10 CW36		268
1070	PROTÓXIDO DE AZOTO	2	2O		2.2+5.1 (+13)	584 662	0	E0	P200		MP9	(M)		PxBN(M)	TA4 TT9 TM6	3			CW9 CW10 CW36	CE3	25

Nº ON U	Nome e descrição 3.1.2	Classe 2.2	Código de classificação 2.2	Grupo de embalagem 2.1.1.3	Etiquetas 5.2.2	Disposições especiais 3.3	Quantidades limitadas e exceptuadas		Embalagem			Cisternas móveis e contentores para granel		Cisternas RID		Categoria de transporte 1.1.3.1 c)	Disposições especiais de transporte			Encomendas expresso 7.6	Número de identificação de perigo 5.3.2.3
							3.4	3.5.1.2	Instruções de embalagem 4.1.4	Disposições especiais de embalagem 4.1.4	Disposições de embalagem em comum 4.1.10	Instruções de transporte 4.2.5.2 7.3.2	Disposições especiais 4.2.5.3	Código-cisterna 4.3	Disposições especiais 4.3.5, 6.8.4		Volume 7.2.4	Granel 7.3.3	Carga, descarga e manutenção 7.5.11		
1071	GÁS DE PETRÓLEO COMPRIMIDO	2	1TF		2.3+2.1 (+13)		0	E0	P200		MP9	(M)		CxBH(M)	TU38 TE22 TE25 TA4 TT9	1			CW9 CW10 CW36		263
1072	OXIGÉNIO COMPRIMIDO	2	1O		2.2+5.1 (+13)	355 655 662	0	E0	P200		MP9	(M)		CxBN(M)	TA4 TT9	3			CW9 CW10 CW36	CE3	25
1073	OXIGÉNIO LÍQUIDO REFRIGERADO	2	3O		2.2+5.1 (+13)		0	E0	P203		MP9	T75	TP5 TP22	RxBN	TU7 TU19 TA4 TT9 TM6	3	W5		CW9 CW11 CW36	CE2	225
1075	GASES DE PETRÓLEO LIQUEFEITOS	2	2F		2.1 (+13)	274 583 639 660 662	0	E0	P200		MP9	T50 (M)		PxBN(M)	TU38 TE22 TA4 TT9 TM6	2			CW9 CW10 CW36	CE3	23
1076	FOSFÓGENIO	2	2TC		2.3+8 (+13)		0	E0	P200		MP9			P22DH(M)	TU17 TU38 TE22 TA4 TT9	1			CW9 CW10 CW36		268
1077	PROPILENO	2	2F		2.1 (+13)	662	0	E0	P200		MP9	T50 (M)		PxBN(M)	TU38 TE22 TA4 TT9 TM6	2			CW9 CW10 CW36	CE3	23
1078	GÁS FRIGORÍFICO, N.S.A., como a mistura F1, a mistura F2 ou a mistura F3	2	2A		2.2 (+13)	274 582 662	120 ml	E1	P200		MP9	T50 (M)		PxBN(M)	TA4 TT9 TM6	3			CW9 CW10 CW36	CE3	20
1079	DIÓXIDO DE ENXOFRE	2	2TC		2.3+8 (+13)		0	E0	P200		MP9	T50 (M)	TP19	PxDH(M)	TU38 TE22 TE25 TA4 TT9 TT10 TM6	1			CW9 CW10 CW36		268
1080	HEXAFLUORETO DE ENXOFRE	2	2A		2.2 (+13)	662	120 ml	E1	P200		MP9	(M)		PxBN(M)	TA4 TT9 TM6	3			CW9 CW10 CW36	CE3	20
1081	TETRAFLUORETILENO ESTABILIZADO	2	2F		2.1	386 662	0	E0	P200		MP9	(M)		PxBN(M)	TU38 TU40 TE22 TA4 TT9	2			CW9 CW10 CW36	CE3	239
1082	TRIFLUORCLORETO ESTABILIZADO (GÁS REFRIGERANTE R113)	2	2TF		2.3+2.1 (+13)	386	0	E0	P200		MP9	T50 (M)		PxBH(M)	TU38 TE22 TE25 TA4 TT9 TM6	1			CW9 CW10 CW36		263
1083	TRIMETILAMINA ANIDRA	2	2F		2.1 (+13)	662	0	E0	P200		MP9	T50 (M)		PxBN(M)	TU38 TE22 TA4 TT9 TM6	2			CW9 CW10 CW36	CE3	23
1085	BROMETO DE VINILO ESTABILIZADO	2	2F		2.1 (+13)	386 662	0	E0	P200		MP9	T50 (M)		PxBN(M)	TU38 TE22 TA4 TT9 TM6	2			CW9 CW10 CW36	CE3	239
1086	CLORETO DE VINILO ESTABILIZADO	2	2F		2.1 (+13)	386 662	0	E0	P200		MP9	T50 (M)		PxBN(M)	TU38 TE22 TA4 TT9 TM6	2			CW9 CW10 CW36	CE3	239

Nº ONU	Nome e descrição 3.1.2	Classe 2.2	Código de classificação 2.2	Grupo de embalagem 2.1.1.3	Etiquetas 5.2.2	Disposições especiais 3.3	Quantidades limitadas e exceptuadas		Embalagem			Cisternas móveis e contentores para granel		Cisternas RID		Categoria de transporte 1.1.3.1 c)	Disposições especiais de transporte			Encomendas expresso 7.6	Número de identificação de perigo 5.3.2.3
							3.4	3.5.1.2	Instruções de embalagem 4.1.4	Disposições especiais de embalagem 4.1.4	Disposições de embalagem em comum 4.1.10	Instruções de transporte 4.2.5.2 7.3.2	Disposições especiais 4.2.5.3	Código-cisterna 4.3	Disposições especiais 4.3.5, 6.8.4		Volume 7.2.4	Granel 7.3.3	Carga, descarga e manutenção 7.5.11		
1087	ÉTER METILVINÍLICO ESTABILIZADO	2	2F		2.1 (+13)	386 662	0	E0	P200		MP9	T50 (M)		PxBN(M)	TU38 TE22 TA4 TT9 TM6	2			CW9 CW10 CW36	CE3	239
1088	ACETAL	3	F1	II	3		1 L	E2	P001 IBC02 R001		MP19	T4	TP1	LGBF		2				CE7	33
1089	ACETALDEÍDO	3	F1	I	3		0	E0	P001		MP7 MP17	T11	TP2 TP7	L4BN	TU8	1					33
1090	ACETONA	3	F1	II	3		1 L	E2	P001 IBC02 R001		MP19	T4	TP1	LGBF		2				CE7	33
1091	OLEOS DE ACETONA	3	F1	II	3		1 L	E2	P001 IBC02 R001		MP19	T4	TP1 TP8	LGBF		2				CE7	33
1092	ACROLEÍNA ESTABILIZADA	6.1	TF1	I	6.1+3	354 386	0	E0	P601		MP8 MP17	T22	TP2 TP7	L15CH	TU14 TU15 TU38 TE21 TE22 TE25	1			CW13 CW28 CW31		663
1093	ACRILONITRILO ESTABILIZADO	3	FT1	I	3+6.1	386	0	E0	P001		MP7 MP17	T14	TP2	L10CH	TU14 TU15 TU38 TE21 TE22	1			CW13 CW28		336
1098	ÁLCOOL ALÍLICO	6.1	TF1	I	6.1+3	354	0	E0	P602		MP8 MP17	T20	TP2	L10CH	TU14 TU15 TU38 TE21 TE22	1			CW13 CW28 CW31		663
1099	BROMETO DE ALILO	3	FT1	I	3+6.1		0	E0	P001		MP7 MP17	T14	TP2	L10CH	TU14 TU15 TU38 TE21 TE22	1			CW13 CW28		336
1100	CLORETO DE ALILO	3	FT1	I	3+6.1		0	E0	P001		MP7 MP17	T14	TP2	L10CH	TU14 TU15 TU38 TE21 TE22	1			CW13 CW28		336
1104	ACETATOS DE AMILO	3	F1	III	3		5 L	E1	P001 IBC03 LP01 R001		MP19	T2	TP1	LGBF		3	W12			CE4	30
1105	PENTANÓIS	3	F1	II	3		1 L	E2	P001 IBC02 R001		MP19	T4	TP1 TP29	LGBF		2				CE7	33
1105	PENTANÓIS	3	F1	III	3		5 L	E1	P001 IBC03 LP01 R001		MP19	T2	TP1	LGBF		3	W12			CE4	30
1106	AMILAMINAS	3	FC	II	3+8		1 L	E2	P001 IBC02		MP19	T7	TP1	L4BH		2				CE7	338
1106	AMILAMINAS	3	FC	III	3+8		5 L	E1	P001 IBC03 R001		MP19	T4	TP1	L4BN		3	W12			CE4	38
1107	CLORETOS DE AMILO	3	F1	II	3		1 L	E2	P001 IBC02 R001		MP19	T4	TP1	LGBF		2				CE7	33
1108	PENTENO-1 (n-AMILENO)	3	F1	I	3		0	E3	P001		MP7 MP17	T11	TP2	L4BN		1					33
1109	FORMIATOS DE AMILO	3	F1	III	3		5 L	E1	P001 IBC03 LP01 R001		MP19	T2	TP1	LGBF		3	W12			CE4	30

Nº ONU	Nome e descrição 3.1.2	Classe 2.2	Código de classificação 2.2	Grupo de embalagem 2.1.1.3	Etiquetas 5.2.2	Disposições especiais 3.3	Quantidades limitadas e exceptuadas 3.4 3.5.1.2		Embalagem			Cisternas móveis e contentores para granel		Cisternas RID		Categoria de transporte 1.1.3.1 c)	Disposições especiais de transporte			Encomendas expostas 7.6	Número de identificação de perigo 5.3.2.3
									Instruções de embalagem 4.1.4	Disposições especiais de embalagem 4.1.4	Disposições de embalagem em comum 4.1.10	Instruções de transporte 4.2.5.2 7.3.2	Disposições especiais 4.2.5.3	Código-cisterna 4.3	Disposições especiais 4.3.5, 6.8.4		Volume 7.2.4	Granel 7.3.3	Carga, descarga e manutenção 7.5.11		
1110	n-AMILMETILCETONA	3	F1	III	3		5 L	E1	P001 IBC03 LP01 R001		MP19	T2	TP1	LGBF		3	W12			CE4	30
1111	MERCAPTANO AMÍLICO	3	F1	II	3		1 L	E2	P001 IBC02 R001		MP19	T4	TP1	LGBF		2				CE7	33
1112	NITRATOS DE AMILO	3	F1	III	3		5 L	E1	P001 IBC03 LP01 R001		MP19	T2	TP1	LGBF		3	W12			CE4	30
1113	NITRITOS DE AMILO	3	F1	II	3		1 L	E2	P001 IBC02 R001		MP19	T4	TP1	LGBF		2				CE7	33
1114	BENZENO	3	F1	II	3		1 L	E2	P001 IBC02 R001		MP19	T4	TP1	LGBF		2				CE7	33
1120	BUTANÓIS	3	F1	II	3		1 L	E2	P001 IBC02 R001		MP19	T4	TP1 TP29	LGBF		2				CE7	33
1120	BUTANÓIS	3	F1	III	3		5 L	E1	P001 IBC03 LP01 R001		MP19	T2	TP1	LGBF		3	W12			CE4	30
1123	ACETATOS DE BUTILO	3	F1	II	3		1 L	E2	P001 IBC02 R001		MP19	T4	TP1	LGBF		2				CE7	33
1123	ACETATOS DE BUTILO	3	F1	III	3		5 L	E1	P001 IBC03 LP01 R001		MP19	T2	TP1	LGBF		3	W12			CE4	30
1125	n-BUTILAMINA	3	FC	II	3+8		1 L	E2	P001 IBC02		MP19	T7	TP1	L4BH		2				CE7	338
1126	BROMO-1 BUTANO	3	F1	II	3		1 L	E2	P001 IBC02 R001		MP19	T4	TP1	LGBF		2				CE7	33
1127	CLOROBUTANOS	3	F1	II	3		1 L	E2	P001 IBC02 R001		MP19	T4	TP1	LGBF		2				CE7	33
1128	FORMIATO DE n-BUTILO	3	F1	II	3		1 L	E2	P001 IBC02 R001		MP19	T4	TP1	LGBF		2				CE7	33
1129	BUTIRALDEÍDO	3	F1	II	3		1 L	E2	P001 IBC02 R001		MP19	T4	TP1	LGBF		2				CE7	33
1130	ÓLEO DE CÂNFORA	3	F1	III	3		5 L	E1	P001 IBC03 LP01 R001		MP19	T2	TP1	LGBF		3	W12			CE4	30
1131	DISSULFURETO DE CARBONO	3	FT1	I	3+6.1		0	E0	P001	PP31	MP7 MP17	T14	TP2 TP7	L10CH	TU8 TU14 TU15 TU38 TE21 TE22	1		CW13 CW28		336	
1133	ADESIVOS contendo um líquido inflamável	3	F1	I	3		500 ml	E3	P001		MP7 MP17	T11	TP1 TP8 TP27	L4BN		1				33	
1133	ADESIVOS contendo um líquido inflamável (pressão de vapor a 50 °C superior a 110 kPa)	3	F1	II	3	640C	5 L	E2	P001	PP1	MP19	T4	TP1 TP8	L1.5BN		2				CE7	33
1133	ADESIVOS contendo um líquido inflamável (pressão de vapor a 50 °C inferior ou igual a 110 kPa)	3	F1	II	3	640D	5 L	E2	P001 IBC02 R001	PP1	MP19	T4	TP1 TP8	LGBF		2				CE7	33
1133	ADESIVOS contendo um líquido inflamável	3	F1	III	3		5 L	E1	P001 IBC03 LP01 R001	PP1	MP19	T2	TP1	LGBF		3	W12			CE4	30

Nº ON U	Nome e descrição 3.1.2	Classe 2.2	Código de classificação 2.2	Grupo de embalagem 2.1.1.3	Etiquetas 5.2.2	Disposições especiais 3.3	Quantidades limitadas e exceptuadas		Embalagem			Cisternas móveis e contentores para granel		Cisternas RID		Categoria de transporte 1.1.3.1 c)	Disposições especiais de transporte			Encomendas expresse 7.6	Número de identificação de perigo 5.3.2.3	
							3.4	3.5.1.2	Instruções de embalagem 4.1.4	Disposições especiais de embalagem 4.1.4	Disposições de embalagem em comum 4.1.10	Instruções de transporte 4.2.5.2 7.3.2	Disposições especiais 4.2.5.3	Código-cisterna 4.3	Disposições especiais 4.3.5, 6.8.4		Volume 7.2.4	Granel 7.3.3	Carga, descarga e manutenção 7.5.11			
																						(10)
(1)	(2)	(3a)	(3b)	(4)	(5)	(6)	(7a)	(7b)	(8)	(9a)	(9b)	(10)	(11)	(12)	(13)	(15)	(16)	(17)	(18)	(19)	(20)	
1133	ADESIVOS contendo um líquido inflamável (com um ponto de inflamação inferior a 23 °C e viscoso segundo 2.2.3.1.4) (pressão de vapor a 50 °C superior a 110 kPa)	3	F1	III	3		5 L	E1	P001 R001	PP1	MP19					3				CE4	33	
1133	ADESIVOS contendo um líquido inflamável (com um ponto de inflamação inferior a 23 °C e viscoso segundo 2.2.3.1.4) (pressão de vapor a 50 °C inferior ou igual a 110 kPa)	3	F1	III	3		5 L	E1	P001 IBC02 R001	PP1 BB4	MP19					3				CE4	33	
1134	CLOROBENZENO	3	F1	III	3		5 L	E1	P001 IBC03 LP01 R001		MP19	T2	TP1	LGBF		3	W12			CE4	30	
1135	MONOCLORIDRINA DO GLICOL	6.1	TF1	I	6.1+3	354	0	E0	P602		MP8 MP17	T20	TP2	L10CH	TU14 TU15 TU38 TE21 TE22	1			CW13 CW28 CW31		663	
1136	DESTILADOS DE ALCATRÃO DE HULHA, INFLAMÁVEIS	3	F1	II	3		1 L	E2	P001 IBC02 R001		MP19	T4	TP1	LGBF		2				CE7	33	
1136	DESTILADOS DE ALCATRÃO DE HULHA, INFLAMÁVEIS	3	F1	III	3		5 L	E1	P001 IBC03 LP01 R001		MP19	T4	TP1 TP29	LGBF		3	W12				CE4	30
1139	SOLUÇÃO DE REVESTIMENTO (incluindo os tratamentos de superfície ou revestimentos utilizados na indústria ou para outros fins, tais como subcapa para carroçarias de veículos ou revestimentos para tambores e barricas)	3	F1	I	3		500 ml	E3	P001		MP7 MP17	T11	TP1 TP8 TP27	L4BN		1					33	
1139	SOLUÇÃO DE REVESTIMENTO (incluindo os tratamentos de superfície ou revestimentos utilizados na indústria ou para outros fins, tais como subcapa para carroçarias de veículos ou revestimentos para tambores e barricas) (pressão de vapor a 50 °C superior a 110 kPa)	3	F1	II	3	640C	5 L	E2	P001		MP19	T4	TP1 TP8	L1.5BN		2				CE7	33	
1139	SOLUÇÃO DE REVESTIMENTO (incluindo os tratamentos de superfície ou revestimentos utilizados na indústria ou para outros fins, tais como subcapa para carroçarias de veículos ou revestimentos para tambores e barricas) (pressão de vapor a 50 °C inferior ou igual a 110 kPa)	3	F1	II	3	640D	5 L	E2	P001 IBC02 R001		MP19	T4	TP1 TP8	LGBF		2				CE7	33	
1139	SOLUÇÃO DE REVESTIMENTO (incluindo os tratamentos de superfície ou revestimentos utilizados na indústria ou para outros fins, tais como subcapa para carroçarias de veículos ou revestimentos para tambores e barricas)	3	F1	III	3		5 L	E1	P001 IBC03 LP01 R001		MP19	T2	TP1	LGBF		3	W12				CE4	30
1139	SOLUÇÃO DE REVESTIMENTO (incluindo os tratamentos de superfície ou revestimentos utilizados na indústria ou para outros fins, tais como subcapa para carroçarias de veículos ou revestimentos para tambores e barricas) (com um ponto de inflamação inferior a 23 °C e viscoso segundo 2.2.3.1.4) (pressão de vapor a 50 °C superior a 110 kPa)	3	F1	III	3		5 L	E1	P001 R001		MP19					3					CE4	33
1139	SOLUÇÃO DE REVESTIMENTO (incluindo os tratamentos de superfície ou revestimentos utilizados na indústria ou para outros fins, tais como subcapa para carroçarias de veículos ou revestimentos para tambores e barricas) (com um ponto de inflamação inferior a 23 °C e viscoso segundo 2.2.3.1.4) (pressão de vapor a 50 °C inferior ou igual a 110 kPa)	3	F1	III	3		5 L	E1	P001 IBC02 R001	BB4	MP19					3					CE4	33
1143	ALDEÍDO CROTÓNICO (CROTONALDEÍDO) ou ALDEÍDO CROTÓNICO ESTABILIZADO (CROTONALDEÍDO ESTABILIZADO)	6.1	TF1	I	6.1+3	324 354 386	0	E0	P602		MP8 MP17	T20	TP2	L10CH	TU14 TU15 TU38 TE21 TE22	1			CW13 CW28 CW31		663	
1144	CROTOANILENO	3	F1	I	3		0	E3	P001		MP7 MP17	T11	TP2	L4BN		1					339	
1145	CICLOHEXANO	3	F1	II	3		1 L	E2	P001 IBC02 R001		MP19	T4	TP1	LGBF		2					CE7	33
1146	CICLOPENTANO	3	F1	II	3		1 L	E2	P001 IBC02 R001		MP19	T7	TP1	LGBF		2					CE7	33

Nº ONU	Nome e descrição 3.1.2	Classe 2.2	Código de classificação 2.2	Grupo de embalagem 2.1.1.3	Etiquetas 5.2.2	Disposições especiais 3.3	Quantidades limitadas e exceptuadas		Embalagem			Cisternas móveis e contentores para granel		Cisternas RID		Categoria de transporte 1.1.3.1 c)	Disposições especiais de transporte			Encomendas expresse 7.6	Número de identificação de perigo 5.3.2.3
							3.4	3.5.1.2	Instruções de embalagem 4.1.4	Disposições especiais de embalagem 4.1.4	Disposições de embalagem em comum 4.1.10	Instruções de transporte 4.2.5.2 7.3.2	Disposições especiais 4.2.5.3	Código-cisterna 4.3	Disposições especiais 4.3.5, 6.8.4		Volume 7.2.4	Granel 7.3.3	Carga, descarga e manutenção 7.5.11		
1147	DECAHIDRONAFTALENO	3	F1	III	3		5 L	E1	P001 IBC03 LP01 R001		MP19	T2	TP1	LGBF		3	W12			CE4	30
1148	DIACETONA-ÁLCOOL	3	F1	II	3		1 L	E2	P001 IBC02 R001		MP19	T4	TP1	LGBF		2				CE7	33
1148	DIACETONA-ÁLCOOL	3	F1	III	3		5 L	E1	P001 IBC03 LP01 R001		MP19	T2	TP1	LGBF		3	W12			CE4	30
1149	ÉTERES BUTÍLICOS	3	F1	III	3		5 L	E1	P001 IBC03 LP01 R001		MP19	T2	TP1	LGBF		3	W12			CE4	30
1150	DICLORO-1,2 ETILENO	3	F1	II	3		1 L	E2	P001 IBC02 R001		MP19	T7	TP2	LGBF		2				CE7	33
1152	DICLOROPENTANOS	3	F1	III	3		5 L	E1	P001 IBC03 LP01 R001		MP19	T2	TP1	LGBF		3	W12			CE4	30
1153	ÉTER DIETÍLICO DO ETILENOGLICOL	3	F1	II	3		1 L	E2	P001 IBC02 R001		MP19	T4	TP1	LGBF		2				CE7	33
1153	ÉTER DIETÍLICO DO ETILENOGLICOL	3	F1	III	3		5 L	E1	P001 IBC03 LP01 R001		MP19	T2	TP1	LGBF		3	W12			CE4	30
1154	DIETILAMINA	3	FC	II	3+8		1 L	E2	P001 IBC02		MP19	T7	TP1	L4BH		2				CE7	338
1155	ÉTER DIETÍLICO (ÉTER ETÍLICO)	3	F1	I	3		0	E3	P001		MP7 MP17	T11	TP2	L4BN		1					33
1156	DIETILCETONA	3	F1	II	3		1 L	E2	P001 IBC02 R001		MP19	T4	TP1	LGBF		2				CE7	33
1157	DIISOBUTILCETONA	3	F1	III	3		5 L	E1	P001 IBC03 LP01 R001		MP19	T2	TP1	LGBF		3	W12			CE4	30
1158	DIISOPROPILAMINA	3	FC	II	3+8		1 L	E2	P001 IBC02		MP19	T7	TP1	L4BH		2				CE7	338
1159	ÉTER ISOPROPÍLICO	3	F1	II	3		1 L	E2	P001 IBC02 R001		MP19	T4	TP1	LGBF		2				CE7	33
1160	DIMETILAMINA EM SOLUÇÃO AQUOSA	3	FC	II	3+8		1 L	E2	P001 IBC02		MP19	T7	TP1	L4BH		2				CE7	338
1161	CARBONATO DE METILO	3	F1	II	3		1 L	E2	P001 IBC02 R001		MP19	T4	TP1	LGBF		2				CE7	33
1162	DIMETILDICLOROSSILANO	3	FC	II	3+8		0	E0	P010		MP19	T10	TP2 TP7	L4BH		2				CE7	X338
1163	DIMETILHIDRAZINA ASSIMÉTRICA	6.1	TFC	I	6.1+3+8	354	0	E0	P602		MP8 MP17	T20	TP2	L10CH	TU14 TU15 TU38 TE21 TE22	1		CW13 CW28 CW31			663
1164	SULFURETO DE METILO	3	F1	II	3		1 L	E2	P001 IBC02	B8	MP19	T7	TP2	L1.5BN		2				CE7	33
1165	DIOXANO	3	F1	II	3		1 L	E2	P001 IBC02 R001		MP19	T4	TP1	LGBF		2				CE7	33
1166	DIOXOLANO	3	F1	II	3		1 L	E2	P001 IBC02 R001		MP19	T4	TP1	LGBF		2				CE7	33
1167	ÉTER VINÍLICO ESTABILIZADO	3	F1	I	3	386	0	E3	P001		MP7 MP17	T11	TP2	L4BN		1					339

Nº ONU	Nome e descrição 3.1.2	Classe 2.2	Código de classificação 2.2	Grupo de embalagem 2.1.1.3	Etiquetas 5.2.2	Disposições especiais 3.3	Quantidades limitadas e exceptuadas 3.4 3.5.1.2		Embalagem			Cisternas móveis e contentores para granel		Cisternas RID		Categoria de transporte 1.1.3.1 c)	Disposições especiais de transporte			Encomendas expresso 7.6	Número de identificação de perigo 5.3.2.3
									Instruções de embalagem 4.1.4	Disposições especiais de embalagem 4.1.4	Disposições de embalagem em comum 4.1.10	Instruções de transporte 4.2.5.2 7.3.2	Disposições especiais 4.2.5.3	Código-cisterna 4.3	Disposições especiais 4.3.5, 6.8.4		Volumes 7.2.4	Granel 7.3.3	Carga, descarga e manutenção 7.5.11		
1169	EXTRACTOS AROMÁTICOS LÍQUIDOS (pressão de vapor a 50 °C superior a 110 kPa)	3	F1	II	3	601 640C	5 L	E2	P001		MP19	T4	TP1 TP8	L1.5BN		2				CE7	33
1169	EXTRACTOS AROMÁTICOS LÍQUIDOS (pressão de vapor a 50 °C inferior ou igual a 110 kPa)	3	F1	II	3	601 640D	5 L	E2	P001 IBC02 R001		MP19	T4	TP1 TP8	LGBF		2				CE7	33
1169	EXTRACTOS AROMÁTICOS LÍQUIDOS	3	F1	III	3	601	5 L	E1	P001 IBC03 LP01 R001		MP19	T2	TP1	LGBF		3	W12			CE4	30
1169	EXTRACTOS AROMÁTICOS LÍQUIDOS (com um ponto de inflamação inferior a 23 °C e viscosos segundo 2.2.3.1.4) (pressão de vapor a 50 °C superior a 110 kPa)	3	F1	III	3	601	5 L	E1	P001 R001		MP19					3				CE4	33
1169	EXTRACTOS AROMÁTICOS LÍQUIDOS (com um ponto de inflamação inferior a 23 °C e viscosos segundo 2.2.3.1.4) (pressão de vapor a 50 °C inferior ou igual a 110 kPa)	3	F1	III	3	601	5 L	E1	P001 IBC02 R001	BB4	MP19					3				CE4	33
1170	ETANOL (ÁLCOOL ETÍLICO) ou ETANOL EM SOLUÇÃO (ÁLCOOL ETÍLICO EM SOLUÇÃO)	3	F1	II	3	144 601	1 L	E2	P001 IBC02 R001		MP19	T4	TP1	LGBF		2				CE7	33
1170	ETANOL EM SOLUÇÃO (ÁLCOOL ETÍLICO EM SOLUÇÃO)	3	F1	III	3	144 601	5 L	E1	P001 IBC03 LP01 R001		MP19	T2	TP1	LGBF		3	W12			CE4	30
1171	ÉTER MONOETÍLICO DO ETILENOGLICOL	3	F1	III	3		5 L	E1	P001 IBC03 LP01 R001		MP19	T2	TP1	LGBF		3	W12			CE4	30
1172	ACETATO DO ÉTER MONOETÍLICO DO ETILENOGLICOL	3	F1	III	3		5 L	E1	P001 IBC03 LP01 R001		MP19	T2	TP1	LGBF		3	W12			CE4	30
1173	ACETATO DE ETILO	3	F1	II	3		1 L	E2	P001 IBC02 R001		MP19	T4	TP1	LGBF		2				CE7	33
1175	ETILBENZENO	3	F1	II	3		1 L	E2	P001 IBC02 R001		MP19	T4	TP1	LGBF		2				CE7	33
1176	BORATO DE ETILO	3	F1	II	3		1 L	E2	P001 IBC02 R001		MP19	T4	TP1	LGBF		2				CE7	33
1177	ACETATO DE 2-ETILBUTILO	3	F1	III	3		5 L	E1	P001 IBC03 LP01 R001		MP19	T2	TP1	LGBF		3	W12			CE4	30
1178	ALDEÍDO ETIL-2 BUTÍRICO	3	F1	II	3		1 L	E2	P001 IBC02 R001		MP19	T4	TP1	LGBF		2				CE7	33
1179	ÉTER ETILBUTÍLICO	3	F1	II	3		1 L	E2	P001 IBC02 R001		MP19	T4	TP1	LGBF		2				CE7	33
1180	BUTIRATO DE ETILO	3	F1	III	3		5 L	E1	P001 IBC03 LP01 R001		MP19	T2	TP1	LGBF		3	W12			CE4	30
1181	CLOROACETATO DE ETILO	6.1	TF1	II	6.1+3		100 ml	E4	P001 IBC02		MP15	T7	TP2	L4BH	TU15	2			CW13 CW28 CW31	CE5	63
1182	CLOROFORMIATO DE ETILO	6.1	TFC	I	6.1+3+8	354	0	E0	P602		MP8 MP17	T20	TP2	L10CH	TU14 TU15 TU38 TE21 TE22	1			CW13 CW28 CW31		663

N.º ONU	Nome e descrição 3.1.2	Classe 2.2	Código de classificação 2.2	Grupo de embalagem 2.1.1.3	Etiquetas 5.2.2	Disposições especiais 3.3	Quantidades limitadas e exceptuadas		Embalagem			Cisternas móveis e contentores para granel		Cisternas RID		Categoria de transporte 1.1.3.1 c)	Disposições especiais de transporte			Encomendas expresso 7.6	Número de identificação de perigo 5.3.2.3	
							3.4	3.5.1.2	Instruções de embalagem 4.1.4	Disposições especiais de embalagem 4.1.4	Disposições de embalagem em comum 4.1.10	Instruções de transporte 4.2.5.2 7.3.2	Disposições especiais 4.2.5.3	Código-cisterna 4.3	Disposições especiais 4.3.5, 6.8.4		Volume 7.2.4	Granel 7.3.3	Carga, descarga e manutenção 7.5.11			
																						(7a)
1183	ETILDICLOROSSILANO	4.3	WFC	I	4.3+3+8		0	E0	P401	RR7	MP2	T14	TP2 TP7	L10DH	TU14 TU23 TU38 TE21 TE22 TM2 TM3	0	W1		CW23		X338	
1184	DICLOROETO DE ETILENO	3	FT1	II	3+6.1		1 L	E2	P001 IBC02		MP19	T7	TP1	L4BH	TU15	2			CW13 CW28	CE7	336	
1185	ETILENOIMINA ESTABILIZADA	6.1	TF1	I	6.1+3	354 386	0	E0	P601		MP2	T22	TP2	L15CH	TU14 TU15 TU38 TE21 TE22 TE25	1			CW13 CW28 CW31		663	
1188	ÉTER MONOMETILICO DO ETILENOGLICOL	3	F1	III	3		5 L	E1	P001 IBC03 LP01 R001		MP19	T2	TP1	LGBF		3	W12				CE4	30
1189	ACETATO DO ÉTER MONOMETILICO DO ETILENOGLICOL	3	F1	III	3		5 L	E1	P001 IBC03 LP01 R001		MP19	T2	TP1	LGBF		3	W12				CE4	30
1190	FORMIATO DE ETILO	3	F1	II	3		1 L	E2	P001 IBC02 R001		MP19	T4	TP1	LGBF		2					CE7	33
1191	ALDEÍDOS OCTÍLICOS	3	F1	III	3		5 L	E1	P001 IBC03 LP01 R001		MP19	T2	TP1	LGBF		3	W12				CE4	30
1192	LACTATO DE ETILO	3	F1	III	3		5 L	E1	P001 IBC03 LP01 R001		MP19	T2	TP1	LGBF		3	W12				CE4	30
1193	ETILMETILCETONA (METILMETILCETONA)	3	F1	II	3		1 L	E2	P001 IBC02 R001		MP19	T4	TP1	LGBF		2					CE7	33
1194	NITRITO DE ETILO EM SOLUÇÃO	3	FT1	I	3+6.1		0	E0	P001		MP7 MP17			L10CH	TU14 TU15 TU38 TE21 TE22	1			CW13 CW28		336	
1195	PROPIONATO DE ETILO	3	F1	II	3		1 L	E2	P001 IBC02 R001		MP19	T4	TP1	LGBF		2					CE7	33
1196	ETILTRICLOROSSILANO	3	FC	II	3+8		0	E0	P010		MP19	T10	TP2 TP7	L4BH		2					CE7	X338
1197	EXTRACTOS LÍQUIDOS PARA AROMATIZAR (pressão de vapor a 50 °C superior a 110 kPa)	3	F1	II	3	601 640C	5 L	E2	P001		MP19	T4	TP1 TP8	L1.5BN		2					CE7	33
1197	EXTRACTOS LÍQUIDOS PARA AROMATIZAR (pressão de vapor a 50 °C inferior ou igual a 110 kPa)	3	F1	II	3	601 640D	5 L	E2	P001 IBC02 R001		MP19	T4	TP1 TP8	LGBF		2					CE7	33
1197	EXTRACTOS LÍQUIDOS PARA AROMATIZAR	3	F1	III	3	601	5 L	E1	P001 IBC03 LP01 R001		MP19	T2	TP1	LGBF		3	W12				CE4	30
1197	EXTRACTOS LÍQUIDOS PARA AROMATIZAR (com um ponto de inflamação inferior a 23 °C e viscosos segundo 2.2.3.1.4) (pressão de vapor a 50 °C superior a 110 kPa, com ponto de ebulição superior a 35 °C)	3	F1	III	3	601	5 L	E1	P001 R001		MP19					3					CE4	33
1197	EXTRACTOS LÍQUIDOS PARA AROMATIZAR (com um ponto de inflamação inferior a 23 °C e viscosos segundo 2.2.3.1.4) (pressão de vapor a 50 °C inferior ou igual a 110 kPa)	3	F1	III	3	601	5 L	E1	P001 IBC02 R001	BB4	MP19					3					CE4	33
1198	FORMALDEÍDO EM SOLUÇÃO INFLAMÁVEL	3	FC	III	3+8		5 L	E1	P001 IBC03 R001		MP19	T4	TP1	L4BN		3	W12				CE4	38

Nº ON U	Nome e descrição 3.1.2	Classe 2.2	Código de classificaçã o 2.2	Grupo de embalagem 2.1.1.3	Etiquetas 5.2.2	Disposiçõ s especiais 3.3	Quantidades limitadas e exceptuadas		Embalagem			Cisternas móveis e contentores para granel		Cisternas RID		Categoria de transporte 1.1.3.1 c)	Disposições especiais de transporte			Encomenda s expresse 7.6	Número de identificação de perigo 5.3.2.3
							3.4	3.5.1. 2	Instruções de embalagem 4.1.4	Disposiçõe s especiais de embalagem 4.1.4	Disposiçõe s de embalagem em comum 4.1.10	Instruções de transporte 4.2.5.2 7.3.2	Disposiçõe s especiais 4.2.5.3	Código- cisterna 4.3	Disposiçõe s especiais 4.3.5, 6.8.4		Volume s 7.2.4	Granel 7.3.3	Carga, descarga e manutenção 7.5.11		
1199	FURALDEÍDOS	6.1	TF1	II	6.1+3		100 ml	E4	P001 IBC02		MP15	T7	TP2	L4BH	TU15	2			CW13 CW28 CW31	CE5	63
1201	ÓLEO DE FUSELAGEM	3	F1	II	3		1 L	E2	P001 IBC02 R001		MP19	T4	TP1	LGBF		2				CE7	33
1201	ÓLEO DE FUSELAGEM	3	F1	III	3		5 L	E1	P001 IBC03 LP01 R001		MP19	T2	TP1	LGBF		3	W12			CE4	30
1202	CARBURANTE DIESEL ou GASÓLEO ou ÓLEO DE AQUECIMENTO LEVE (com um ponto de inflamação inferior ou igual a 60 °C)	3	F1	III	3	640K	5 L	E1	P001 IBC03 LP01 R001		MP19	T2	TP1	LGBF		3	W12			CE4	30
1202	CARBURANTE DIESEL em conformidade com a norma EN 590:2013 + AC:2014 ou GASÓLEO ou ÓLEO DE AQUECIMENTO LEVE com ponto de inflamação definido na norma EN 590:2013 + AC:2014	3	F1	III	3	640L	5 L	E1	P001 IBC03 LP01 R001		MP19	T2	TP1	LGBF		3	W12			CE4	30
1202	CARBURANTE DIESEL ou GASÓLEO ou ÓLEO DE AQUECIMENTO LEVE (com um ponto de inflamação superior a 60 °C mas inferior ou igual a 100 °C)	3	F1	III	3	640M	5 L	E1	P001 IBC03 LP01 R001		MP19	T2	TP1	LGBV		3	W12			CE4	30
1203	GASOLINA	3	F1	II	3	243 534	1 L	E2	P001 IBC02 R001	BB2	MP19	T4	TP1	LGBF	TU9	2				CE7	33
1204	NITROGLICERINA EM SOLUÇÃO ALCOÓLICA com no máximo 1% de nitroglicerina	3	D	II	3	601	1 L	E0	P001 IBC02	PP5	MP2					2				CE7	33
1206	HEPTANOS	3	F1	II	3		1 L	E2	P001 IBC02 R001		MP19	T4	TP1	LGBF		2				CE7	33
1207	HEXALDEÍDO	3	F1	III	3		5 L	E1	P001 IBC03 LP01 R001		MP19	T2	TP1	LGBF		3	W12			CE4	30
1208	HEXANOS	3	F1	II	3		1 L	E2	P001 IBC02 R001		MP19	T4	TP1	LGBF		2				CE7	33
1210	TINTAS DE IMPRESSÃO, inflamáveis ou MATERIAS APARENTADAS ÀS TINTAS DE IMPRESSÃO (incluindo solventes e diluentes para tintas de impressão), inflamáveis	3	F1	I	3	163 367	500 ml	E3	P001		MP7 MP17	T11	TP1 TP8	L4BN		1					33
1210	TINTAS DE IMPRESSÃO, inflamáveis ou MATERIAS APARENTADAS ÀS TINTAS DE IMPRESSÃO (incluindo solventes e diluentes para tintas de impressão), inflamáveis (pressão de vapor a 50 °C superior a 110 kPa)	3	F1	II	3	163 367 640C	5 L	E2	P001	PP1	MP19	T4	TP1 TP8	L1.5BN		2				CE7	33
1210	TINTAS DE IMPRESSÃO, inflamáveis ou MATERIAS APARENTADAS ÀS TINTAS DE IMPRESSÃO (incluindo solventes e diluentes para tintas de impressão), inflamáveis (pressão de vapor a 50 °C inferior a 110 kPa)	3	F1	II	3	163 367 640D	5 L	E2	P001 IBC02 R001	PP1	MP19	T4	TP1 TP8	LGBF		2				CE7	33
1210	TINTAS DE IMPRESSÃO, inflamáveis ou MATERIAS APARENTADAS ÀS TINTAS DE IMPRESSÃO (incluindo solventes e diluentes para tintas de impressão), inflamáveis (com um ponto de inflamação inferior a 23 °C e viscosas segundo 2.2.3.1.4) (pressão de vapor a 50 °C superior a 110 kPa, com ponto de ebulição superior a 35 °C)	3	F1	III	3	163 367	5 L	E1	P001 IBC03 LP01 R001	PP1	MP19	T2	TP1	LGBF		3	W12			CE4	30
1210	TINTAS DE IMPRESSÃO, inflamáveis ou MATERIAS APARENTADAS ÀS TINTAS DE IMPRESSÃO (incluindo solventes e diluentes para tintas de impressão), inflamáveis (com um ponto de inflamação inferior a 23 °C e viscosas segundo 2.2.3.1.4) (pressão de vapor a 50 °C superior a 110 kPa, com ponto de ebulição superior a 35 °C)	3	F1	III	3	163 367	5 L	E1	P001 R001	PP1	MP19					3				CE4	33
1210	TINTAS DE IMPRESSÃO, inflamáveis ou MATERIAS APARENTADAS ÀS TINTAS DE IMPRESSÃO (incluindo solventes e diluentes para tintas de impressão), inflamáveis (com um ponto de inflamação inferior a 23 °C e viscosas segundo 2.2.3.1.4) (pressão de vapor a 50 °C inferior ou igual a 110 kPa)	3	F1	III	3	163 367	5 L	E1	P001 IBC02 R001	PP1 BB4	MP19					3				CE4	33

Nº ONU	Nome e descrição 3.1.2	Classe 2.2	Código de classificação 2.2	Grupo de embalagem 2.1.1.3	Etiquetas 5.2.2	Disposições especiais 3.3	Quantidades limitadas e exceptuadas		Embalagem			Cisternas móveis e contentores para granel		Cisternas RID		Categoria de transporte 1.1.3.1 c)	Disposições especiais de transporte			Encomendas expostas 7.6	Número de identificação de perigo 5.3.2.3	
							3.4	3.5.1.2	Instruções de embalagem 4.1.4	Disposições especiais de embalagem 4.1.4	Disposições de embalagem em comum 4.1.10	Instruções de transporte 4.2.5.2 7.3.2	Disposições especiais 4.2.5.3	Código-cisterna 4.3	Disposições especiais 4.3.5, 6.8.4		Volumes 7.2.4	Granel 7.3.3	Carga, descarga e manutenção 7.5.11			
(1)	(2)	(3a)	(3b)	(4)	(5)	(6)	(7a)	(7b)	(8)	(9a)	(9b)	(10)	(11)	(12)	(13)	(15)	(16)	(17)	(18)	(19)	(20)	
1212	ISOBUTANOL (ÁLCOOL ISOBUTILÍCO)	3	F1	III	3		5 L	E1	P001 IBC03 LP01 R001		MP19	T2	TP1	LGBF		3	W12			CE4	30	
1213	ACETATO DE ISOBUTILO	3	F1	II	3		1 L	E2	P001 IBC02 R001		MP19	T4	TP1	LGBF		2				CE7	33	
1214	ISOBUTILAMINA	3	FC	II	3+8		1 L	E2	P001 IBC02		MP19	T7	TP1	L4BH		2				CE7	338	
1216	ISOOCTENOS	3	F1	II	3		1 L	E2	P001 IBC02 R001		MP19	T4	TP1	LGBF		2				CE7	33	
1218	ISOPRENO ESTABILIZADO	3	F1	I	3	386	0	E3	P001		MP7 MP17	T11	TP2	L4BN		1					339	
1219	ISOPROPANOL (ÁLCOOL ISOPROPÍLICO)	3	F1	II	3	601	1 L	E2	P001 IBC02 R001		MP19	T4	TP1	LGBF		2				CE7	33	
1220	ACETATO DE ISOPROPILO	3	F1	II	3		1 L	E2	P001 IBC02 R001		MP19	T4	TP1	LGBF		2				CE7	33	
1221	ISOPROPILAMINA	3	FC	I	3+8		0	E0	P001		MP7 MP17	T11	TP2	L10CH	TU14 TU38 TE21 TE22	1					338	
1222	NITRATO DE ISOPROPILO	3	F1	II	3		1 L	E2	P001 IBC02 R001	B7	MP19					2				CE7	33	
1223	QUEROSENO	3	F1	III	3		5 L	E1	P001 IBC03 LP01 R001		MP19	T2	TP2	LGBF		3	W12			CE4	30	
1224	CETONAS LÍQUIDAS, N.S.A. (pressão de vapor a 50 °C superior a 110 kPa)	3	F1	II	3	274 640C	1 L	E2	P001		MP19	T7	TP1 TP8 TP28	L1.5BN		2				CE7	33	
1224	CETONAS LÍQUIDAS, N.S.A. (pressão de vapor a 50 °C inferior ou igual a 110 kPa)	3	F1	II	3	274 640D	1 L	E2	P001 IBC02 R001		MP19	T7	TP1 TP8 TP28	LGBF		2				CE7	33	
1224	CETONAS LÍQUIDAS, N.S.A.	3	F1	III	3	274	5 L	E1	P001 IBC03 LP01 R001		MP19	T4	TP1 TP29	LGBF		3	W12			CE4	30	
1228	MERCAPTANOS LÍQUIDOS INFLAMÁVEIS, TÓXICOS, N.S.A. ou MERCAPTANOS EM MISTURA LÍQUIDA, INFLAMÁVEL, TÓXICA, N.S.A.	3	FT1	II	3+6.1	274	1 L	E0	P001 IBC02		MP19	T11	TP2 TP27	L4BH	TU15	2			CW13 CW28	CE7	336	
1228	MERCAPTANOS LÍQUIDOS INFLAMÁVEIS, TÓXICOS, N.S.A. ou MERCAPTANOS EM MISTURA LÍQUIDA, INFLAMÁVEL, TÓXICA, N.S.A.	3	FT1	III	3+6.1	274	5 L	E1	P001 IBC03 R001		MP19	T7	TP1 TP28	L4BH	TU15	3	W12			CW13 CW28	CE4	36
1229	ÓXIDO DE MESITILO	3	F1	III	3		5 L	E1	P001 IBC03 LP01 R001		MP19	T2	TP1	LGBF		3	W12			CE4	30	
1230	METANOL	3	FT1	II	3+6.1	279	1 L	E2	P001 IBC02		MP19	T7	TP2	L4BH	TU15	2				CW13 CW28	CE7	336
1231	ACETATO DE METILO	3	F1	II	3		1 L	E2	P001 IBC02 R001		MP19	T4	TP1	LGBF		2				CE7	33	
1233	ACETATO DE METILAMILO	3	F1	III	3		5 L	E1	P001 IBC03 LP01 R001		MP19	T2	TP1	LGBF		3	W12			CE4	30	
1234	METILAL	3	F1	II	3		1 L	E2	P001 IBC02	B8	MP19	T7	TP2	L1.5BN		2				CE7	33	
1235	METILAMINA EM SOLUÇÃO AQUOSA	3	FC	II	3+8		1 L	E2	P001 IBC02		MP19	T7	TP1	L4BH		2				CE7	338	
1237	BUTIRATO DE METILO	3	F1	II	3		1 L	E2	P001 IBC02 R001		MP19	T4	TP1	LGBF		2				CE7	33	

Nº ONU	Nome e descrição 3.1.2	Classe 2.2	Código de classificação 2.2	Grupo de embalagem 2.1.1.3	Etiquetas 5.2.2	Disposições especiais 3.3	Quantidades limitadas e exceptuadas		Embalagem			Cisternas móveis e contentores para granel		Cisternas RID		Categoria de transporte 1.1.3.1 c)	Disposições especiais de transporte			Encomendas expresso 7.6	Número de identificação de perigo 5.3.2.3
							3.4	3.5.1.2	Instruções de embalagem 4.1.4	Disposições especiais de embalagem 4.1.4	Disposições de embalagem em comum 4.1.10	Instruções de transporte 4.2.5.2 7.3.2	Disposições especiais 4.2.5.3	Código-cisterna 4.3	Disposições especiais 4.3.5, 6.8.4		Volume 7.2.4	Granel 7.3.3	Carga, descarga e manutenção 7.5.11		
1238	CLOROFORMIATO DE METILO	6.1	TFC	I	6.1+3+8	354	0	E0	P602		MP8 MP17	T22	TP2	L15CH	TU14 TU15 TU38 TE21 TE22 TE25	1			CW13 CW28 CW31		663
1239	ÉTER METÍLICO MONOCLORADO	6.1	TF1	I	6.1+3	354	0	E0	P602		MP8 MP17	T22	TP2	L15CH	TU14 TU15 TU38 TE21 TE22 TE25	1			CW13 CW28 CW31		663
1242	METILDICLOROSSILANO	4.3	WFC	I	4.3+3+8		0	E0	P401	RR7	MP2	T14	TP2 TP7	L10DH	TU14 TU24 TU38 TE21 TE22 TM2 TM3	0	W1		CW23		X338
1243	FORMIATO DE METILO	3	F1	I	3		0	E3	P001		MP7 MP17	T11	TP2	L4BN		1					33
1244	METILHIDRAZINA	6.1	TFC	I	6.1+3+8	354	0	E0	P602		MP8 MP17	T22	TP2	L15CH	TU14 TU15 TU38 TE21 TE22 TE25	1			CW13 CW28 CW31		663
1245	METILISOBUTILCETONA	3	F1	II	3		1 L	E2	P001 IBC02 R001		MP19	T4	TP1	LGBF		2				CE7	33
1246	METILISOPROPENILCETONA ESTABILIZADA	3	F1	II	3	386	1 L	E2	P001 IBC02 R001		MP19	T4	TP1	LGBF		2				CE7	339
1247	METACRILATO DE METILO MONÓMERO ESTABILIZADO	3	F1	II	3	386	1 L	E2	P001 IBC02 R001		MP19	T4	TP1	LGBF		2				CE7	339
1248	PROPIONATO DE METILO	3	F1	II	3		1 L	E2	P001 IBC02 R001		MP19	T4	TP1	LGBF		2				CE7	33
1249	METILPROPILCETONA	3	F1	II	3		1 L	E2	P001 IBC02 R001		MP19	T4	TP1	LGBF		2				CE7	33
1250	METILTRICLOROSSILANO	3	FC	II	3+8		0	E0	P010		MP19	T10	TP2 TP7	L4BH		2				CE7	X338
1251	METILVINILCETONA, ESTABILIZADA	6.1	TFC	I	6.1+3+8	354 386	0	E0	P601	RR7	MP8 MP17	T22	TP2	L15CH	TU14 TU15 TU38 TE21 TE22 TE25	1			CW13 CW28 CW31		639
1259	NÍQUEL-TETRACARBONILO	6.1	TF1	I	6.1+3		0	E0	P601		MP2			L15CH	TU14 TU15 TU31 TU38 TE21 TE22 TE25 TM3	1			CW13 CW28 CW31		663
1261	NITROMETANO	3	F1	II	3		1 L	E0	P001 R001	RR2	MP19					2				CE7	33
1262	OCTANOS	3	F1	II	3		1 L	E2	P001 IBC02 R001		MP19	T4	TP1	LGBF		2				CE7	33
1263	TINTAS (incluindo tintas, lacas, esmaltes, cores, <i>shellac</i> , vernizes, ceras, encáusticas, revestimentos de aparelhos e bases líquidas para lacas) ou MATÉRIAS APARENTADAS ÀS TINTAS (incluindo solventes e diluentes para tintas)	3	F1	I	3	163 367 650	500 ml	E3	P001		MP7 MP17	T11	TP1 TP8 TP27	L4BN		1					33

Nº ON U	Nome e descrição 3.1.2	Classe 2.2	Código de classifica o 2.2	Grupo de embalagem 2.1.1.3	Etiquetas 5.2.2	Disposiçõe s especiais 3.3	Quantidades limitadas e exceptuadas 3.4 3.5.1 2		Embalagem			Cisternas móveis e contentores para granel		Cisternas RID		Categoria de transporte 1.1.3.1 c)	Disposições especiais de transporte			Encomenda s expresse 7.6	Número de identificação de perigo 5.3.2.3
									Instruções de embalagem m 4.1.4	Disposiçõe s especiais de embalagem 4.1.4	Disposiçõe s de embalagem em comum 4.1.10	Instruções de transporte 4.2.5.2 7.3.2	Disposiçõe s especiais 4.2.5.3	Código- cisterna 4.3	Disposiçõe s especiais 4.3.5, 6.8.4		Volume s 7.2.4	Granel 7.3.3	Carga, descarga e manutenção 7.5.11		
(1)	(2)	(3a)	(3b)	(4)	(5)	(6)	(7a)	(7b)	(8)	(9a)	(9b)	(10)	(11)	(12)	(13)	(15)	(16)	(17)	(18)	(19)	(20)
1263	TINTAS (incluindo tintas, lacas, esmaltes, cores, <i>shellac</i> , vernizes, ceras, encáusticas, revestimentos de aparelhos e bases líquidas para lacas) ou MATÉRIAS APARENTADAS ÀS TINTAS (incluindo solventes e diluentes para tintas) (pressão de vapor a 50 °C superior a 110 kPa)	3	F1	II	3	163 367 640C 650	5 L	E2	P001	PP1	MP19	T4	TP1 TP8 TP28	L1.5BN		2				CE7	33
1263	TINTAS (incluindo tintas, lacas, esmaltes, cores, <i>shellac</i> , vernizes, ceras, encáusticas, revestimentos de aparelhos e bases líquidas para lacas) ou MATÉRIAS APARENTADAS ÀS TINTAS (incluindo solventes e diluentes para tintas) (pressão de vapor a 50 °C inferior ou igual a 110 kPa)	3	F1	II	3	163 367 640D 650	5 L	E2	P001 IBC02 R001	PP1	MP19	T4	TP1 TP8 TP28	LGBF		2				CE7	33
1263	TINTAS (incluindo tintas, lacas, esmaltes, cores, <i>shellac</i> , vernizes, ceras, encáusticas, revestimentos de aparelhos e bases líquidas para lacas) ou MATÉRIAS APARENTADAS ÀS TINTAS (incluindo solventes e diluentes para tintas)	3	F1	III	3	163 367 650	5 L	E1	P001 IBC03 LP01 R001	PP1	MP19	T2	TP1 TP29	LGBF		3	W12			CE4	30
1263	TINTAS (incluindo tintas, lacas, esmaltes, cores, <i>shellac</i> , vernizes, ceras, encáusticas, revestimentos de aparelhos e bases líquidas para lacas) ou MATÉRIAS APARENTADAS ÀS TINTAS (incluindo solventes e diluentes para tintas) (com um ponto de inflamação inferior a 23 °C e viscosas segundo 2.2.3.1.4) (pressão de vapor a 50 °C superior a 110 kPa)	3	F1	III	3	163 367 650	5 L	E1	P001 R001	PP1	MP19					3				CE4	33
1263	TINTAS (incluindo tintas, lacas, esmaltes, cores, <i>shellac</i> , vernizes, ceras, encáusticas, revestimentos de aparelhos e bases líquidas para lacas) ou MATÉRIAS APARENTADAS ÀS TINTAS (incluindo solventes e diluentes para tintas) (com um ponto de inflamação inferior a 23 °C e viscosas segundo 2.2.3.1.4) (pressão de vapor a 50 °C inferior ou igual a 110 kPa)	3	F1	III	3	163 367 650	5 L	E1	P001 IBC02 R001	PP1 BB4	MP19					3				CE4	33
1264	PARALDEIDO	3	F1	III	3		5 L	E1	P001 IBC03 LP01 R001		MP19	T2	TP1	LGBF		3	W12			CE4	30
1265	PENTANOS, líquidos	3	F1	I	3		0	E3	P001		MP7 MP17	T11	TP2	L4BN		1					33
1265	PENTANOS, líquidos	3	F1	II	3		1 L	E2	P001 IBC02	B8	MP19	T4	TP1	L1.5BN		2				CE7	33
1266	PRODUTOS DE PERFUMARIA contendo solventes inflamáveis (pressão de vapor a 50 °C superior a 110 kPa)	3	F1	II	3	163 640C	5 L	E2	P001		MP19	T4	TP1 TP8	L1.5BN		2				CE7	33
1266	PRODUTOS DE PERFUMARIA contendo solventes inflamáveis (pressão de vapor a 50 °C inferior ou igual a 110 kPa)	3	F1	II	3	163 640D	5 L	E2	P001 IBC02 R001		MP19	T4	TP1 TP8	LGBF		2				CE7	33
1266	PRODUTOS DE PERFUMARIA contendo solventes inflamáveis	3	F1	III	3	163	5 L	E1	P001 IBC03 LP01 R001		MP19	T2	TP1	LGBF		3	W12			CE4	30
1266	PRODUTOS DE PERFUMARIA contendo solventes inflamáveis (com um ponto de inflamação inferior a 23 °C e viscosos segundo 2.2.3.1.4) (pressão de vapor a 50 °C superior a 110 kPa)	3	F1	III	3	163	5 L	E1	P001 R001		MP19					3				CE4	33
1266	PRODUTOS DE PERFUMARIA contendo solventes inflamáveis (com um ponto de inflamação inferior a 23 °C e viscosos segundo 2.2.3.1.4) (pressão de vapor a 50 °C inferior ou igual a 110 kPa)	3	F1	III	3	163	5 L	E1	P001 IBC02 R001	BB4	MP19					3				CE4	33
1267	PETRÓLEO BRUTO	3	F1	I	3	357	500 ml	E3	P001		MP7 MP17	T11	TP1 TP8	L4BN		1					33
1267	PETRÓLEO BRUTO (pressão de vapor a 50 °C superior a 110 kPa)	3	F1	II	3	357 640C	1 L	E2	P001		MP19	T4	TP1 TP8	L1.5BN		2				CE7	33
1267	PETRÓLEO BRUTO (pressão de vapor a 50 °C inferior ou igual a 110 kPa)	3	F1	II	3	357 640D	1 L	E2	P001 IBC02 R001		MP19	T4	TP1 TP8	LGBF		2				CE7	33
1267	PETRÓLEO BRUTO	3	F1	III	3	357	5 L	E1	P001 IBC03 LP01 R001		MP19	T2	TP1	LGBF		3	W12			CE4	30
1268	DESTILADOS DE PETRÓLEO, N.S.A. ou PRODUTOS PETROLÍFEROS, N.S.A.	3	F1	I	3		500 ml	E3	P001		MP7 MP17	T11	TP1 TP8	L4BN		1					33
1268	DESTILADOS DE PETRÓLEO, N.S.A. ou PRODUTOS PETROLÍFEROS, N.S.A. (pressão de vapor a 50 °C superior a 110 kPa)	3	F1	II	3	640C	1 L	E2	P001		MP19	T7	TP1 TP8 TP28	L1.5BN		2				CE7	33

Nº ON U	Nome e descrição 3.1.2	Classe 2.2	Código de classificaçã o 2.2	Grupo de embalagem 2.1.1.3	Etiquetas 5.2.2	Disposiçõe s especiais 3.3	Quantidades limitadas e exceptuadas		Embalagem			Cisternas móveis e contentores para granel		Cisternas RID		Categoria de transporte 1.1.3.1 c)	Disposições especiais de transporte			Encomenda s expresse 7.6	Número de identificação de perigo 5.3.2.3
							3.4	3.5.1. 2	Instruções de embalagem 4.1.4	Disposiçõe s especiais de embalagem 4.1.4	Disposiçõe s de embalagem em comum 4.1.10	Instruções de transporte 4.2.5.2 7.3.2	Disposiçõe s especiais 4.2.5.3	Código- cisterna 4.3	Disposiçõe s especiais 4.3.5, 6.8.4		Volume s 7.2.4	Granel 7.3.3	Carga, descarga e manutenção 7.5.11		
1268	DESTILADOS DE PETRÓLEO, N.S.A. ou PRODUTOS PETROLÍFEROS, N.S.A. (pressão de vapor a 50 °C inferior ou igual a 110 kPa)	3	F1	II	3	640D	1 L	E2	P001 IBC02 R001		MP19	T7	TP1 TP8 TP28	LGBF		2				CE7	33
1268	DESTILADOS DE PETRÓLEO, N.S.A. ou PRODUTOS PETROLÍFEROS, N.S.A.	3	F1	III	3		5 L	E1	P001 IBC03 LP01 R001		MP19	T4	TP1 TP29	LGBF		3	W12			CE4	30
1272	ÓLEO DE PINHO	3	F1	III	3		5 L	E1	P001 IBC03 LP01 R001		MP19	T2	TP1	LGBF		3	W12			CE4	30
1274	n-PROPANOL (ÁLCOOL PROPÍLICO NORMAL)	3	F1	II	3		1 L	E2	P001 IBC02 R001		MP19	T4	TP1	LGBF		2				CE7	33
1274	n-PROPANOL (ÁLCOOL PROPÍLICO NORMAL)	3	F1	III	3		5 L	E1	P001 IBC03 LP01 R001		MP19	T2	TP1	LGBF		3	W12			CE4	30
1275	ALDEÍDO PROPIONICO	3	F1	II	3		1 L	E2	P001 IBC02 R001		MP19	T7	TP1	LGBF		2				CE7	33
1276	ACETATO DE n-PROPILO	3	F1	II	3		1 L	E2	P001 IBC02 R001		MP19	T4	TP1	LGBF		2				CE7	33
1277	PROFILAMINA	3	FC	II	3+8		1 L	E2	P001 IBC02		MP19	T7	TP1	L4BH		2				CE7	338
1278	COLORO-1 PROPANO	3	F1	II	3		1 L	E0	P001 IBC02	B8	MP19	T7	TP2	L1.5BN		2				CE7	33
1279	DICOLORO-1,2 PROPANO	3	F1	II	3		1 L	E2	P001 IBC02 R001		MP19	T4	TP1	LGBF		2				CE7	33
1280	ÓXIDO DE PROPILENO	3	F1	I	3		0	E3	P001		MP7 MP17	T11	TP2 TP7	L4BN		1					33
1281	FORMIATOS DE PROPILO	3	F1	II	3		1 L	E2	P001 IBC02 R001		MP19	T4	TP1	LGBF		2				CE7	33
1282	PIRIDINA	3	F1	II	3		1 L	E2	P001 IBC02 R001		MP19	T4	TP2	LGBF		2				CE7	33
1286	ÓLEO DE COLOFÓNIO (pressão de vapor a 50 °C superior a 110 kPa)	3	F1	II	3	640C	5 L	E2	P001		MP19	T4	TP1	L1.5BN		2				CE7	33
1286	ÓLEO DE COLOFÓNIO (pressão de vapor a 50 °C inferior ou igual a 110 kPa)	3	F1	II	3	640D	5 L	E2	P001 IBC02 R001		MP19	T4	TP1	LGBF		2				CE7	33
1286	ÓLEO DE COLOFÓNIO	3	F1	III	3		5 L	E1	P001 IBC03 LP01 R001		MP19	T2	TP1	LGBF		3	W12			CE4	30
1286	ÓLEO DE COLOFÓNIO (com um ponto de inflamação inferior a 23 °C e viscoso segundo 2.2.3.1.4) (pressão de vapor a 50 °C superior a 110 kPa)	3	F1	III	3		5 L	E1	P001 R001		MP19					3				CE4	33
1286	ÓLEO DE COLOFÓNIO (com um ponto de inflamação inferior a 23 °C e viscoso segundo 2.2.3.1.4) (pressão de vapor a 50 °C inferior ou igual a 110 kPa)	3	F1	III	3		5 L	E1	P001 IBC02 R001	BB4	MP19					3				CE4	33
1287	DISSOLUÇÃO DE BORRACHA (pressão de vapor a 50 °C superior a 110 kPa)	3	F1	II	3	640C	5 L	E2	P001		MP19	T4	TP1 TP8	L1.5BN		2				CE7	33
1287	DISSOLUÇÃO DE BORRACHA (pressão de vapor a 50 °C inferior ou igual a 110 kPa)	3	F1	II	3	640D	5 L	E2	P001 IBC02 R001		MP19	T4	TP1 TP8	LGBF		2				CE7	33
1287	DISSOLUÇÃO DE BORRACHA	3	F1	III	3		5 L	E1	P001 IBC03 LP01 R001		MP19	T2	TP1	LGBF		3	W12			CE4	30
1287	DISSOLUÇÃO DE BORRACHA (com um ponto de inflamação inferior a 23 °C e viscosa segundo 2.2.3.1.4) (pressão de vapor a 50 °C superior a 110 kPa)	3	F1	III	3		5 L	E1	P001 R001		MP19					3				CE4	33

Nº ON U	Nome e descrição 3.1.2	Classe 2.2	Código de classificação 2.2	Grupo de embalagem 2.1.1.3	Etiquetas 5.2.2	Disposições especiais 3.3	Quantidades limitadas e exceptuadas 3.4 3.5.1.2		Embalagem			Cisternas móveis e contentores para granel		Cisternas RID		Categoria de transporte 1.1.3.1 c)	Disposições especiais de transporte			Encomendas expresso 7.6	Número de identificação de perigo 5.3.2.3
									Instruções de embalagem 4.1.4	Disposições especiais de embalagem 4.1.4	Disposições de embalagem em comum 4.1.10	Instruções de transporte 4.2.5.2 7.3.2	Disposições especiais 4.2.5.3	Código-cisterna 4.3	Disposições especiais 4.3.5, 6.8.4		Volume 7.2.4	Granel 7.3.3	Carga, descarga e manutensão 7.5.11		
1287	DISSOLUÇÃO DE BORRACHA (com um ponto de inflamação inferior a 23 °C e viscosa segundo 2.2.3.1.4) (pressão de vapor a 50 °C inferior ou igual a 110 kPa)	3	F1	III	3		5 L	E1	P001 IBC02 R001	BB4	MP19					3				CE4	33
1288	ÓLEO DE XISTO	3	F1	II	3		1 L	E2	P001 IBC02 R001		MP19	T4	TP1 TP8	LGBF		2				CE7	33
1288	ÓLEO DE XISTO	3	F1	III	3		5 L	E1	P001 IBC03 LP01 R001		MP19	T2	TP1	LGBF		3	W12			CE4	30
1289	METILATO DE SÓDIO EM SOLUÇÃO de álcool	3	FC	II	3+8		1 L	E2	P001 IBC02		MP19	T7	TP1 TP8	L4BH		2				CE7	338
1289	METILATO DE SÓDIO EM SOLUÇÃO de álcool	3	FC	III	3+8		5 L	E1	P001 IBC02 R001		MP19	T4	TP1	L4BN		3				CE4	38
1292	SILICATO DE TETRAETILO	3	F1	III	3		5 L	E1	P001 IBC03 LP01 R001		MP19	T2	TP1	LGBF		3	W12			CE4	30
1293	TINTURAS MEDICINAIS	3	F1	II	3	601	1 L	E2	P001 IBC02 R001		MP19	T4	TP1 TP8	LGBF		2				CE7	33
1293	TINTURAS MEDICINAIS	3	F1	III	3	601	5 L	E1	P001 IBC03 LP01 R001		MP19	T2	TP1	LGBF		3	W12			CE4	30
1294	TOLUENO	3	F1	II	3		1 L	E2	P001 IBC02 R001		MP19	T4	TP1	LGBF		2				CE7	33
1295	TRICLOROSSILANO	4.3	WFC	I	4.3+3+8		0	E0	P401	RR7	MP2	T14	TP2 TP7	L10DH	TU14 TU25 TU38 TE21 TE22 TM2 TM3	0	W1	CW23		X338	
1296	TRIETILAMINA	3	FC	II	3+8		1 L	E2	P001 IBC02		MP19	T7	TP1	L4BH		2				CE7	338
1297	TRIMETILAMINA EM SOLUÇÃO AQUOSA contendo no máximo 50% (massa) de trimetilamina	3	FC	I	3+8		0	E0	P001		MP7 MP17	T11	TP1	L10CH	TU14 TU38 TE21 TE22	1					338
1297	TRIMETILAMINA EM SOLUÇÃO AQUOSA contendo no máximo 50% (massa) de trimetilamina	3	FC	II	3+8		1 L	E2	P001 IBC02		MP19	T7	TP1	L4BH		2				CE7	338
1297	TRIMETILAMINA EM SOLUÇÃO AQUOSA contendo no máximo 50% (massa) de trimetilamina	3	FC	III	3+8		5 L	E1	P001 IBC03 R001		MP19	T7	TP1	L4BN		3	W12			CE4	38
1298	TRIMETILCLOROSSILANO	3	FC	II	3+8		0	E0	P010		MP19	T10	TP2 TP7	L4BH		2				CE7	X338
1299	ESSÊNCIA DE TEREBENTINA	3	F1	III	3		5 L	E1	P001 IBC03 LP01 R001		MP19	T2	TP1	LGBF		3	W12			CE4	30
1300	SUCEDÁNEO DE ESSÊNCIA DE TEREBENTINA	3	F1	II	3		1 L	E2	P001 IBC02 R001		MP19	T4	TP1	LGBF		2				CE7	33
1300	SUCEDÁNEO DE ESSÊNCIA DE TEREBENTINA	3	F1	III	3		5 L	E1	P001 IBC03 LP01 R001		MP19	T2	TP1	LGBF		3	W12			CE4	30
1301	ACETATO DE VINILO ESTABILIZADO	3	F1	II	3	386	1 L	E2	P001 IBC02 R001		MP19	T4	TP1	LGBF		2				CE7	339
1302	ÉTER ETILVINILICO ESTABILIZADO	3	F1	I	3	386	0	E3	P001		MP7 MP17	T11	TP2	L4BN		1					339
1303	CLORETO DE VINILIDENO ESTABILIZADO	3	F1	I	3	386	0	E3	P001		MP7 MP17	T12	TP2 TP7	L4BN		1					339

Nº ON U	Nome e descrição 3.1.2	Classe 2.2	Código de classificação 2.2	Grupo de embalagem 2.1.1.3	Etiquetas 5.2.2	Disposições especiais 3.3	Quantidades limitadas e exceptuadas		Embalagem			Cisternas móveis e contentores para granel		Cisternas RID		Categoria de transporte 1.1.3.1 c)	Disposições especiais de transporte			Encomendas expresso 7.6	Número de identificação de perigo 5.3.2.3	
							3.4	3.5.1.2	Instruções de embalagem 4.1.4	Disposições especiais de embalagem 4.1.4	Disposições de embalagem em comum 4.1.10	Instruções de transporte 4.2.5.2 7.3.2	Disposições especiais 4.2.5.3	Código-cisterna 4.3	Disposições especiais 4.3.5, 6.8.4		Volume 7.2.4	Granel 7.3.3	Carga, descarga e manutenção 7.5.11			
																						(1)
1304	ÉTER ISOBUTILVINÍLICO ESTABILIZADO	3	F1	II	3	386	1 L	E2	P001 IBC02 R001		MP19	T4	TP1	LGBF		2					CE7	339
1305	VINILTRICLOROSSILANO ESTABILIZADO	3	FC	II	3+8		0	E0	P010		MP19	T10	TP2 TP7	L4BH		2					CE7	X338
1306	PRODUTOS DE CONSERVAÇÃO DE MADEIRA, LÍQUIDOS (pressão de vapor a 50 °C superior a 110 kPa)	3	F1	II	3	640C	5 L	E2	P001		MP19	T4	TP1 TP8	L1.5BN		2					CE7	33
1306	PRODUTOS DE CONSERVAÇÃO DE MADEIRA, LÍQUIDOS (pressão de vapor a 50 °C inferior ou igual a 110 kPa)	3	F1	II	3	640D	5 L	E2	P001 IBC02 R001		MP19	T4	TP1 TP8	LGBF		2					CE7	33
1306	PRODUTOS DE CONSERVAÇÃO DE MADEIRA, LÍQUIDOS	3	F1	III	3		5 L	E1	P001 IBC03 LP01 R001		MP19	T2	TP1	LGBF		3	W12				CE4	30
1306	PRODUTOS DE CONSERVAÇÃO DE MADEIRA, LÍQUIDOS (com um ponto de inflamação inferior a 23 °C e viscosos segundo 2.2.3.1.4) (pressão de vapor a 50 °C superior a 110 kPa, com ponto de ebulição superior a 35 °C)	3	F1	III	3		5 L	E1	P001 R001		MP19					3					CE4	33
1306	PRODUTOS DE CONSERVAÇÃO DE MADEIRA, LÍQUIDOS (com um ponto de inflamação inferior a 23 °C e viscosos segundo 2.2.3.1.4) (pressão de vapor a 50 °C inferior ou igual a 110 kPa)	3	F1	III	3		5 L	E1	P001 IBC02 R001	BB4	MP19					3					CE4	33
1307	XILENOS	3	F1	II	3		1 L	E2	P001 IBC02 R001		MP19	T4	TP1	LGBF		2					CE7	33
1307	XILENOS	3	F1	III	3		5 L	E1	P001 IBC03 LP01 R001		MP19	T2	TP1	LGBF		3	W12				CE4	30
1308	ZIRCÓNIO EM SUSPENSÃO NUM LÍQUIDO INFLAMÁVEL	3	F1	I	3		0	E0	P001	PP33	MP7 MP17			L4BN		1						33
1308	ZIRCÓNIO EM SUSPENSÃO NUM LÍQUIDO INFLAMÁVEL (pressão de vapor a 50 °C superior a 110 kPa)	3	F1	II	3	640C	1 L	E2	P001 R001	PP33	MP19			L1.5BN		2					CE7	33
1308	ZIRCÓNIO EM SUSPENSÃO NUM LÍQUIDO INFLAMÁVEL (pressão de vapor a 50 °C inferior ou igual a 110 kPa)	3	F1	II	3	640D	1 L	E2	P001 R001	PP33	MP19			LGBF		2					CE7	33
1308	ZIRCÓNIO EM SUSPENSÃO NUM LÍQUIDO INFLAMÁVEL	3	F1	III	3		5 L	E1	P001 R001		MP19			LGBF		3					CE4	30
1309	ALUMÍNIO EM PÓ, REVESTIDO	4.1	F3	II	4.1		1 kg	E2	P002 IBC08	PP38 B4	MP11	T3	TP33	SGAN		2	W1				CE10	40
1309	ALUMÍNIO EM PÓ, REVESTIDO	4.1	F3	III	4.1		5 kg	E1	P002 IBC08 LP02 R001	PP11 B3	MP11	T1	TP33	SGAV		3	W1	VC1 VC2			CE11	40
1310	PICRATO DE AMONIO HUMEDECIDO com pelo menos 10% (massa) de água	4.1	D	I	4.1		0	E0	P406	PP26	MP2					1	W1					40
1312	BORNEOL	4.1	F1	III	4.1		5 kg	E1	P002 IBC08 LP02 R001	B3	MP10	T1	TP33	SGAV		3	W1	VC1 VC2			CE11	40
1313	RESINATO DE CÁLCIO	4.1	F3	III	4.1		5 kg	E1	P002 IBC06 R001		MP11	T1	TP33	SGAV		3	W1	VC1 VC2			CE11	40
1314	RESINATO DE CÁLCIO, FUNDIDO	4.1	F3	III	4.1		5 kg	E1	P002 IBC04 R001		MP11	T1	TP33	SGAV		3	W1	VC1 VC2			CE11	40
1318	RESINATO DE COBALTO, PRECIPITADO	4.1	F3	III	4.1		5 kg	E1	P002 IBC06 R001		MP11	T1	TP33	SGAV		3	W1	VC1 VC2			CE11	40
1320	DINITROFENOL HUMEDECIDO com pelo menos 15% (massa) de água	4.1	DT	I	4.1+6.1		0	E0	P406	PP26	MP2					1	W1		CW28			46
1321	DINITROFENATOS HUMEDECIDOS com pelo menos 15% (massa) de água	4.1	DT	I	4.1+6.1		0	E0	P406	PP26	MP2					1	W1		CW28			46
1322	DINITRORESORCINOL HUMEDECIDO com pelo menos 15% (massa) de água	4.1	D	I	4.1		0	E0	P406	PP26	MP2					1	W1					40
1323	FERROCÉRIO	4.1	F3	II	4.1	249	1 kg	E2	P002 IBC08	B4	MP11	T3	TP33	SGAN		2	W1				CE10	40

Nº ON U	Nome e descrição 3.1.2	Classe 2.2	Código de classificação 2.2	Grupo de embalagem 2.1.1.3	Etiquetas 5.2.2	Disposições especiais 3.3	Quantidades limitadas e exceptuadas		Embalagem			Cisternas móveis e contentores para granel		Cisternas RID		Categoria de transporte 1.1.3.1 c)	Disposições especiais de transporte			Encomendas expresse 7.6	Número de identificação de perigo 5.3.2.3
							3.4	3.5.1.2	Instruções de embalagem 4.1.4	Disposições especiais de embalagem 4.1.4	Disposições de embalagem em comum 4.1.10	Instruções de transporte 4.2.5.2 7.3.2	Disposições especiais 4.2.5.3	Código-cisterna 4.3	Disposições especiais 4.3.5, 6.8.4		Volume 7.2.4	Granel 7.3.3	Carga, descarga e manutenção 7.5.11		
(1)	(2)	(3a)	(3b)	(4)	(5)	(6)	(7a)	(7b)	(8)	(9a)	(9b)	(10)	(11)	(12)	(13)	(15)	(16)	(17)	(18)	(19)	(20)
1324	FILMES DE BASE NITROCELULÓSICA gelatinados (excepto resíduos)	4.1	F1	III	4.1		5 kg	E1	P002 R001	PP15	MP11					3	W1			CE11	40
1325	SÓLIDO ORGÂNICO INFLAMÁVEL, N.S.A.	4.1	F1	II	4.1	274	1 kg	E2	P002 IBC08	B4	MP10	T3	TP33	SGAN		2	W1			CE10	40
1325	SÓLIDO ORGÂNICO INFLAMÁVEL, N.S.A.	4.1	F1	III	4.1	274	5 kg	E1	P002 IBC08 LP02 R001	B3	MP10	T1	TP33	SGAV		3	W1	VC1 VC2		CE11	40
1326	HÁFNIO EM PÓ HUMEDECIDO com pelo menos 25% de água	4.1	F3	II	4.1	586	1 kg	E2	P410 IBC06	PP40	MP11	T3	TP33	SGAN		2	W1			CE10	40
1327	Feno, Palha ou <i>Bhua</i>	4.1	F1																		
1328	HEXAMETILENOTETRAMINA	4.1	F1	III	4.1		5 kg	E1	P002 IBC08 R001	B3	MP10	T1	TP33	SGAV		3	W1	VC1 VC2		CE11	40
1330	RESINATO DE MANGANÉS	4.1	F3	III	4.1		5 kg	E1	P002 IBC06 R001		MP11	T1	TP33	SGAV		3	W1	VC1 VC2		CE11	40
1331	FÓSFOROS "NÃO DE SEGURANÇA"	4.1	F1	III	4.1	293	5 kg	E0	P407	PP27	MP12					4	W1			CE11	40
1332	METALDEÍDO	4.1	F1	III	4.1		5 kg	E1	P002 IBC08 LP02 R001	B3	MP10	T1	TP33	SGAV		3	W1	VC1 VC2		CE11	40
1333	CÉRIO, placas, barras, lingotes	4.1	F3	II	4.1		1 kg	E2	P002 IBC08	B4	MP11					2	W1			CE10	40
1334	NAFTALENO BRUTO ou NAFTALENO REFINADO	4.1	F1	III	4.1	501	5 kg	E1	P002 IBC08 LP02 R001	B3	MP10	T1 BK1 BK2 BK3	TP33	SGAV		3	W1	VC1 VC2 AP1		CE11	40
1336	NITROGUANIDINA HUMEDECIDA com pelo menos 20% (massa) de água	4.1	D	I	4.1		0	E0	P406		MP2					1	W1				40
1337	NITROAMIDO HUMEDECIDO com pelo menos 20% (massa) de água	4.1	D	I	4.1		0	E0	P406		MP2					1	W1				40
1338	FÓSFORO AMORFO	4.1	F3	III	4.1		5 kg	E1	P410 IBC08 R001	B3	MP11	T1	TP33	SGAV		3	W1	VC1 VC2		CE11	40
1339	HEPTASSULFURETO DE FÓSFORO isento de fósforo branco ou amarelo	4.1	F3	II	4.1	602	1 kg	E2	P410 IBC04		MP11	T3	TP33	SGAN		2	W1			CE10	40
1340	PENTASSULFURETO DE FÓSFORO isento de fósforo branco ou amarelo	4.3	WF2	II	4.3+4.1	602	500 g	E2	P410 IBC04		MP14	T3	TP33	SGAN		0	W1		CW23	CE10	423
1341	SESQUISSULFURETO DE FÓSFORO isento de fósforo branco ou amarelo	4.1	F3	II	4.1	602	1 kg	E2	P410 IBC04		MP11	T3	TP33	SGAN		2	W1			CE10	40
1343	TRISSULFURETO DE FÓSFORO isento de fósforo branco ou amarelo	4.1	F3	II	4.1	602	1 kg	E2	P410 IBC04		MP11	T3	TP33	SGAN		2	W1			CE10	40
1344	TRINITROFENOL (ÁCIDO PÍCRICO) HUMEDECIDO com pelo menos 30% (massa) de água	4.1	D	I	4.1		0	E0	P406	PP26	MP2					1	W1				40
1345	DESPERDÍCIOS DE BORRACHA ou RESÍDUOS DE BORRACHA, sob a forma de pó ou de grãos	4.1	F1	II	4.1		1 kg	E2	P002 IBC08	B4	MP11	T3	TP33	SGAN		4	W1			CE10	40
1346	SILÍCIO EM PÓ AMORFO	4.1	F3	III	4.1	32	5 kg	E1	P002 IBC08 LP02 R001	B3	MP11	T1	TP33	SGAV		3	W1	VC1 VC2		CE11	40
1347	PICRATO DE PRATA HUMEDECIDO com pelo menos 30% (massa) de água	4.1	D	I	4.1		0	E0	P406	PP25 PP26	MP2					1	W1				40
1348	DINITRO- <i>o</i> -CRESATO DE SÓDIO HUMEDECIDO com pelo menos 15% (massa) de água	4.1	DT	I	4.1+6.1		0	E0	P406	PP26	MP2					1	W1		CW28		46
1349	PICRAMATO DE SÓDIO HUMEDECIDO com pelo menos 20% (massa) de água	4.1	D	I	4.1		0	E0	P406	PP26	MP2					1	W1				40
1350	ENXOFRE	4.1	F3	III	4.1	242	5 kg	E1	P002 IBC08 LP02 R001	B3	MP11	T1 BK1 BK2 BK3	TP33	SGAV		3	W1	VC1 VC2		CE11	40
1352	TITÂNIO EM PÓ HUMEDECIDO com pelo menos 25% (massa) de água	4.1	F3	II	4.1	586	1 kg	E2	P410 IBC06	PP40	MP11	T3	TP33	SGAN		2	W1			CE10	40
1353	FIBRAS ou TECIDOS IMPREGNADOS DE NITROCELULOSE FRACAMENTE NITRADA, N.S.A.	4.1	F1	III	4.1	502	5 kg	E1	P410 IBC08 R001	B3	MP11					3	W1			CE11	40

Nº ONU	Nome e descrição 3.1.2	Classe 2.2	Código de classificação 2.2	Grupo de embalagem 2.1.1.3	Etiquetas 5.2.2	Disposições especiais 3.3	Quantidades limitadas e exceptuadas		Embalagem			Cisternas móveis e contentores para granel		Cisternas RID		Categoria de transporte 1.1.3.1 c)	Disposições especiais de transporte			Encomendas expresso 7.6	Número de identificação de perigo 5.3.2.3
							3.4	3.5.1.2	Instruções de embalagem 4.1.4	Disposições especiais de embalagem 4.1.4	Disposições de embalagem em comum 4.1.10	Instruções de transporte 4.2.5.2 7.3.2	Disposições especiais 4.2.5.3	Código-cisterna 4.3	Disposições especiais 4.3.5, 6.8.4		Volume 7.2.4	Granel 7.3.3	Carga, descarga e manutenção 7.5.11		
1354	TRINITROBENZENO HUMEDECIDO com pelo menos 30% (massa) de água	4.1	D	I	4.1		0	E0	P406		MP2					1	W1				40
1355	ÁCIDO TRINITROBENZÓICO HUMEDECIDO com pelo menos 30% (massa) de água	4.1	D	I	4.1		0	E0	P406		MP2					1	W1				40
1356	TRINITROTOLUENO (TROTIL, TNT) HUMEDECIDO com pelo menos 30% (massa) de água	4.1	D	I	4.1		0	E0	P406		MP2					1	W1				40
1357	NITRATO DE UREIA HUMEDECIDO com pelo menos 20% (massa) de água	4.1	D	I	4.1	227	0	E0	P406		MP2					1	W1				40
1358	ZIRCÓNIO EM PÓ HUMEDECIDO com pelo menos 25% (massa) de água	4.1	F3	II	4.1	586	1 kg	E2	P410 IBC06	PP40	MP11	T3	TP33	SGAN	2	W1			CE10	40	
1360	FOSFORETO DE CÁLCIO	4.3	WT2	I	4.3+6.1		0	E0	P403		MP2				1	W1		CW23 CW28		X462	
1361	CARVÃO de origem animal ou vegetal	4.2	S2	II	4.2		0	E0	P002 IBC06	PP12	MP14	T3	TP33	SGAN	TU11	2	W1 W13			CE10	40
1361	CARVÃO de origem animal ou vegetal	4.2	S2	III	4.2	665	0	E0	P002 IBC08 LP02 R001	PP12 B3	MP14	T1	TP33	SGAV	4	W1 W13	VC1 VC2 AP1		CE11	40	
1362	CARVÃO ACTIVO	4.2	S2	III	4.2	646	0	E1	P002 IBC08 LP02 R001	PP11 B3	MP14	T1	TP33	SGAV	4	W1	VC1 VC2 AP1		CE11	40	
1363	COPRA	4.2	S2	III	4.2		0	E0	P003 IBC08 LP02 R001	PP20 B3 B6	MP14				3	W1	VC1 VC2 AP1		CE11	40	
1364	RESÍDUOS OLEOSOS DE ALGODÃO	4.2	S2	III	4.2		0	E0	P003 IBC08 LP02 R001	PP19 B3 B6	MP14				3	W1	VC1 VC2 AP1		CE11	40	
1365	ALGODÃO HÚMIDO	4.2	S2	III	4.2		0	E0	P003 IBC08 LP02 R001	PP19 B3 B6	MP14				3	W1	VC1 VC2 AP1		CE11	40	
1369	p-NITROSODIMETILANILINA	4.2	S2	II	4.2		0	E2	P410 IBC06		MP14	T3	TP33	SGAN	2	W1			CE10	40	
1372	Fibras de origem animal ou fibras de origem vegetal queimadas, molhadas ou húmidas	4.2	S2						NÃO SUBMETIDO AO RID												
1373	FIBRAS ou TECIDOS DE ORIGEM ANIMAL, VEGETAL ou SINTÉTICA, impregnados de óleo, N.S.A.	4.2	S2	III	4.2		0	E0	P410 IBC08 R001	B3	MP14	T1	TP33		3	W1	VC1 VC2 AP1		CE11	40	
1374	FARINHA DE PEIXE (RESÍDUOS DE PEIXE) NÃO ESTABILIZADA	4.2	S2	II	4.2	300	0	E2	P410 IBC08	B4	MP14	T3	TP33		2	W1			CE10	40	
1376	ÓXIDO DE FERRO RESIDUAL ou APARAS DE FERRO RESIDUAIS provenientes da purificação do gás de cidade	4.2	S4	III	4.2	592	0	E0	P002 IBC08 LP02 R001	B3	MP14	T1 BK2	TP33	SGAV	3	W1	VC1 VC2 AP1		CE11	40	
1378	CATALISADOR METÁLICO HUMEDECIDO com um excesso visível de líquido	4.2	S4	II	4.2	274	0	E0	P410 IBC01	PP39	MP14	T3	TP33	SGAN	2	W1			CE10	40	
1379	PAPEL TRATADO COM ÓLEOS NÃO SATURADOS, não completamente seco (inclui o papel químico)	4.2	S2	III	4.2		0	E0	P410 IBC08 R001	B3	MP14				3	W1	VC1 VC2 AP1		CE11	40	
1380	PENTABORANO	4.2	ST3	I	4.2+6.1		0	E0	P601		MP2			L21DH	TU14 TU38 TC1 TE21 TE22 TE25 TM1	0	W1		CW28		333
1381	FÓSFORO BRANCO ou AMARELO, COBERTO DE ÁGUA ou EM SOLUÇÃO	4.2	ST3	I	4.2+6.1	503	0	E0	P405		MP2	T9	TP3 TP31	L10DH(+)	TU14 TU16 TU21 TU38 TE3 TE21 TE22	0	W1		CW28		46

Nº ON U	Nome e descrição 3.1.2	Classe 2.2	Código de classificaçã o 2.2	Grupo de embalagem 2.1.1.3	Etiquetas 5.2.2	Disposiçõe s especiais 3.3	Quantidades limitadas e exceptuadas		Embalagem			Cisternas móveis e contentores para granel		Cisternas RID		Categoria de transporte 1.1.3.1 c)	Disposições especiais de transporte			Encomenda s expresse 7.6	Número de identificação de perigo 5.3.2.3
							3.4	3.5.1. 2	Instruções de embalagem 4.1.4	Disposiçõe s especiais de embalagem 4.1.4	Disposiçõe s de embalagem em comum 4.1.10	Instruções de transporte 4.2.5.2 7.3.2	Disposiçõe s especiais 4.2.5.3	Código- cisterna 4.3	Disposiçõe s especiais 4.3.5, 6.8.4		Volume s 7.2.4	Granel 7.3.3	Carga, descarga e manutenção 7.5.11		
1381	FÓSFORO BRANCO ou AMARELO, SECO	4.2	ST4	I	4.2+6.1	503	0	E0	P405		MP2	T9	TP3 TP31	L10DH(+)	TU14 TU16 TU21 TU38 TE3 TE21 TE22	0	W1		CW28		46
1382	SULFURETO DE POTÁSSIO ANIDRO ou SULFURETO DE POTÁSSIO com menos de 30% de água de cristalização	4.2	S4	II	4.2	504	0	E2	P410 IBC06		MP14	T3	TP33	SGAN		2	W1			CE10	40
1383	METAL PIROFÓRICO, N.S.A. ou LIGA PIROFÓRICA, N.S.A.	4.2	S4	I	4.2	274	0	E0	P404		MP13	T21	TP7 TP33			0	W1				43
1384	DITIONITO DE SÓDIO (HIDROSSULFITO DE SÓDIO)	4.2	S4	II	4.2		0	E2	P410 IBC06		MP14	T3	TP33	SGAN		2	W1			CE10	40
1385	SULFURETO DE SÓDIO ANIDRO ou SULFURETO DE SÓDIO com menos de 30% de água de cristalização	4.2	S4	II	4.2	504	0	E2	P410 IBC06		MP14	T3	TP33	SGAN		2	W1			CE10	40
1386	BAGAÇO MOÍDO com mais de 1,5% (massa) de óleo e no máximo 11% (massa) de humidade	4.2	S2	III	4.2		0	E0	P003 IBC08 LP02 R001	PP20 B3 B6	MP14					3	W1	VC1 VC2 AP1		CE11	40
1387	Resíduos de lã molhados	4.2	S2																		
1389	AMÁLGAMA DE METAIS ALCALINOS, LÍQUIDA	4.3	W1	I	4.3	182	0	E0	P402	RR8	MP2			L10BN(+)	TU1 TE5 TT3 TM2	1	W1		CW23		X323
1390	AMIDETOS DE METAIS ALCALINOS	4.3	W2	II	4.3	182 505	500 g	E2	P410 IBC07		MP14	T3	TP33	SGAN		0	W1		CW23	CE10	423
1391	DISPERSÃO DE METAIS ALCALINOS ou DISPERSÃO DE METAIS ALCALINO-TERROSOS	4.3	W1	I	4.3	182 183 506	0	E0	P402	RR8	MP2			L10BN(+)	TU1 TE5 TT3 TM2	1	W1		CW23		X323
1392	AMÁLGAMA DE METAIS ALCALINO-TERROSOS, LÍQUIDA	4.3	W1	I	4.3	183 506	0	E0	P402		MP2			L10BN(+)	TU1 TE5 TT3 TM2	1	W1		CW23		X323
1393	LIGA DE METAIS ALCALINO-TERROSOS, N.S.A.	4.3	W2	II	4.3	183 506	500 g	E2	P410 IBC07		MP14	T3	TP33	SGAN		2	W1		CW23	CE7	423
1394	CARBONETO DE ALUMÍNIO	4.3	W2	II	4.3		500 g	E2	P410 IBC07		MP14	T3	TP33	SGAN		2	W1	VC1 VC2 AP3 AP4 AP5	CW23	CE10	423
1395	ALUMINO-FERRO-SILÍCIO EM PÓ	4.3	WT2	II	4.3+6.1		500 g	E2	P410 IBC05	PP40	MP14	T3	TP33	SGAN		2	W1		CW23 CW28	CE10	462
1396	ALUMÍNIO EM PÓ, NÃO REVESTIDO	4.3	W2	II	4.3		500 g	E2	P410 IBC07	PP40	MP14	T3	TP33	SGAN		2	W1		CW23	CE10	423
1396	ALUMÍNIO EM PÓ, NÃO REVESTIDO	4.3	W2	III	4.3		1 kg	E1	P410 IBC08 R001	B4	MP14	T1	TP33	SGAN		3	W1	VC2 AP4 AP5	CW23	CE11	423
1397	FOSFORETO DE ALUMÍNIO	4.3	WT2	I	4.3+6.1	507	0	E0	P403		MP2					1	W1		CW23 CW28		X462
1398	SÍLICO-ALUMÍNIO EM PÓ, NÃO REVESTIDO	4.3	W2	III	4.3	37	1 kg	E1	P410 IBC08 R001	B4	MP14	T1	TP33	SGAN		3	W1	VC2 AP4 AP5	CW23	CE11	423
1400	BÁRIO	4.3	W2	II	4.3		500 g	E2	P410 IBC07		MP14	T3	TP33	SGAN		2	W1		CW23	CE10	423
1401	CÁLCIO	4.3	W2	II	4.3		500 g	E2	P410 IBC07		MP14	T3	TP33	SGAN		2	W1		CW23	CE10	423
1402	CARBONETO DE CÁLCIO	4.3	W2	I	4.3		0	E0	P403 IBC04		MP2	T9	TP7 TP33	S2,65AN(+)	TU4 TU22 TM2 TA5	1	W1		CW23		X423
1402	CARBONETO DE CÁLCIO	4.3	W2	II	4.3		500 g	E2	P410 IBC07		MP14	T3	TP33	SGAN		2	W1	VC1 VC2 AP3 AP4 AP5	CW23	CE10	423

Nº ONU	Nome e descrição 3.1.2	Classe 2.2	Código de classificação 2.2	Grupo de embalagem 2.1.1.3	Etiquetas 5.2.2	Disposições especiais 3.3	Quantidades limitadas e exceptuadas		Embalagem			Cisternas móveis e contentores para granel		Cisternas RID		Categoria de transporte 1.1.3.1 c)	Disposições especiais de transporte			Encomendas expresse 7.6	Número de identificação de perigo 5.3.2.3
							3.4	3.5.1.2	Instruções de embalagem 4.1.4	Disposições especiais de embalagem 4.1.4	Disposições de embalagem em comum 4.1.10	Instruções de transporte 4.2.5.2 7.3.2	Disposições especiais 4.2.5.3	Código-cisterna 4.3	Disposições especiais 4.3.5, 6.8.4		Volumes 7.2.4	Granel 7.3.3	Carga, descarga e manutenção 7.5.11		
1403	CIANAMIDA CÁLCICA com mais de 0,1% (massa) de carboneto de cálcio	4.3	W2	III	4.3	38	1 kg	E1	P410 IBC08 R001	B4	MP14	T1	TP33	SGAN		0	W1		CW23	CE11	423
1404	HIDRETO DE CÁLCIO	4.3	W2	I	4.3		0	E0	P403		MP2					1	W1		CW23		X423
1405	SILICIETO DE CÁLCIO	4.3	W2	II	4.3		500 g	E2	P410 IBC07		MP14	T3	TP33	SGAN		2	W1	VC1 VC2 AP3 AP4 AP5	CW23	CE10	423
1405	SILICIETO DE CÁLCIO	4.3	W2	III	4.3		1 kg	E1	P410 IBC08 R001	B4	MP14	T1	TP33	SGAN		3	W1	VC1 VC2 AP3 AP4 AP5	CW23	CE11	423
1407	CÉSIÓ	4.3	W2	I	4.3		0	E0	P403 IBC04		MP2			L10CH(+)	TU2 TU14 TU38 TE5 TE21 TE22 TT3 TM2	1	W1				X423
1408	FERRO-SILÍCIO com 30% (massa) ou mais, mas menos de 90% (massa) de silício	4.3	WT2	III	4.3+6.1	39	1 kg	E1	P003 IBC08 R001	PP20 B4 B6	MP14	T1 BK2	TP33	SGAN		3	W1	VC1 VC2 AP3 AP4 AP5	CW23 CW28	CE11	462
1409	HIDRETO METÁLICO HIDROREACTIVOS, N.S.A.	4.3	W2	I	4.3	274 508	0	E0	P403		MP2					1	W1		CW23		X423
1409	HIDRETO METÁLICO HIDROREACTIVOS, N.S.A.	4.3	W2	II	4.3	274 508	500 g	E2	P410 IBC04		MP14	T3	TP33	SGAN		2	W1		CW23	CE10	423
1410	HIDRETO DE LÍCIO-ALUMÍNIO	4.3	W2	I	4.3		0	E0	P403		MP2					1	W1		CW23		X423
1411	HIDRETO DE LÍCIO-ALUMÍNIO EM ÉTER	4.3	WF1	I	4.3+3		0	E0	P402	RR8	MP2					1	W1		CW23		X323
1413	BOROHIDRETO DE LÍCIO	4.3	W2	I	4.3		0	E0	P403		MP2					1	W1		CW23		X423
1414	HIDRETO DE LÍCIO	4.3	W2	I	4.3		0	E0	P403		MP2					1	W1		CW23		X423
1415	LÍCIO	4.3	W2	I	4.3		0	E0	P403 IBC04		MP2	T9	TP7 TP33	L10BN(+)	TU1 TE5 TT3 TM2	1	W1		CW23		X423
1417	SÍLICO-LÍCIO	4.3	W2	II	4.3		500 g	E2	P410 IBC07		MP14	T3	TP33	SGAN		2	W1		CW23	CE10	423
1418	MAGNÉSIO EM PÓ ou LIGAS DE MAGNÉSIO EM PÓ	4.3	WS	I	4.3+4.2		0	E0	P403		MP2					1	W1		CW23		X423
1418	MAGNÉSIO EM PÓ ou LIGAS DE MAGNÉSIO EM PÓ	4.3	WS	II	4.3+4.2		0	E2	P410 IBC05		MP14	T3	TP33	SGAN		2	W1		CW23	CE10	423
1418	MAGNÉSIO EM PÓ ou LIGAS DE MAGNÉSIO EM PÓ	4.3	WS	III	4.3+4.2		0	E1	P410 IBC08 R001	B4	MP14	T1	TP33	SGAN		3	W1	VC2 AP4 AP5	CW23	CE11	423
1419	FOSFORETO DE MAGNÉSIO-ALUMÍNIO	4.3	WT2	I	4.3+6.1		0	E0	P403		MP2					1	W1		CW23 CW28		X462
1420	LIGAS METÁLICAS DE POTÁSSIO, LÍQUIDAS	4.3	W1	I	4.3		0	E0	P402		MP2			L10BN(+)	TU1 TE5 TT3 TM2	1	W1		CW23		X323
1421	LIGA LÍQUIDA DE METAIS ALCALINOS, N.S.A.	4.3	W1	I	4.3	182	0	E0	P402	RR8	MP2			L10BN(+)	TU1 TE5 TT3 TM2	1	W1		CW23		X323
1422	LIGAS DE POTÁSSIO E SÓDIO, LÍQUIDAS	4.3	W1	I	4.3		0	E0	P402		MP2	T9	TP3 TP7 TP31	L10BN(+)	TU1 TE5 TT3 TM2	1	W1		CW23		X323

Nº ON U	Nome e descrição 3.1.2	Classe 2.2	Código de classificação 2.2	Grupo de embalagem 2.1.1.3	Etiquetas 5.2.2	Disposições especiais 3.3	Quantidades limitadas e exceptuadas		Embalagem			Cisternas móveis e contentores para granel		Cisternas RID		Categoria de transporte 1.1.3.1 c)	Disposições especiais de transporte			Encomendas expresso 7.6	Número de identificação de perigo 5.3.2.3
							3.4	3.5.1.2	Instruções de embalagem 4.1.4	Disposições especiais de embalagem 4.1.4	Disposições de embalagem em comum 4.1.10	Instruções de transporte 4.2.5.2 7.3.2	Disposições especiais 4.2.5.3	Código-cisterna 4.3	Disposições especiais 4.3.5, 6.8.4		Volumes 7.2.4	Granel 7.3.3	Carga, descarga e manutenção 7.5.11		
(1)	(2)	(3a)	(3b)	(4)	(5)	(6)	(7a)	(7b)	(8)	(9a)	(9b)	(10)	(11)	(12)	(13)	(15)	(16)	(17)	(18)	(19)	(20)
1423	RUBÍDIO	4.3	W2	I	4.3		0	E0	P403 IBC04		MP2			L10CH(+)	TU2 TU14 TU38 TE5 TE21 TE22 TT3 TM2	1	W1		CW23		X423
1426	BOROHIDRETO DE SÓDIO	4.3	W2	I	4.3		0	E0	P403		MP2					1	W1		CW23		X423
1427	HIDRETO DE SÓDIO	4.3	W2	I	4.3		0	E0	P403		MP2					1	W1		CW23		X423
1428	SÓDIO	4.3	W2	I	4.3		0	E0	P403 IBC04		MP2	T9	TP7 TP33	L10BN(+)	TU1 TE5 TT3 TM2	1	W1		CW23		X423
1431	METILATO DE SÓDIO	4.2	SC4	II	4.2+8		0	E2	P410 IBC05		MP14	T3	TP33	SGAN		2	W1			CE10	48
1432	FOSFORETO DE SÓDIO	4.3	WT2	I	4.3+6.1		0	E0	P403		MP2					1	W1		CW23 CW28		X462
1433	FOSFORETOS ESTÁNICOS	4.3	WT2	I	4.3+6.1		0	E0	P403		MP2					1	W1		CW23 CW28		X462
1435	CINZAS DE ZINCO	4.3	W2	III	4.3		1 kg	E1	P002 IBC08 R001	B4	MP14	T1	TP33	SGAN		3	W1	VC1 VC2 AP3 AP4 AP5	CW23	CE11	423
1436	ZINCO EM PÓ ou ZINCO EM POEIRA	4.3	WS	I	4.3+4.2		0	E0	P403		MP2					1	W1		CW23		X423
1436	ZINCO EM PÓ ou ZINCO EM POEIRA	4.3	WS	II	4.3+4.2		0	E2	P410 IBC07	PP40	MP14	T3	TP33	SGAN		2	W1		CW23	CE10	423
1436	ZINCO EM PÓ ou ZINCO EM POEIRA	4.3	WS	III	4.3+4.2		0	E1	P410 IBC08 R001	B4	MP14	T1	TP33	SGAN		3	W1	VC2 AP4 AP5	CW23	CE11	423
1437	HIDRETO DE ZIRCÓNIO	4.1	F3	II	4.1		1 kg	E2	P410 IBC04	PP40	MP11	T3	TP33	SGAN		2	W1			CE10	40
1438	NITRATO DE ALUMÍNIO	5.1	O2	III	5.1		5 kg	E1	P002 IBC08 LP02 R001	B3	MP10	T1 BK1 BK2	TP33	SGAV	TU3	3		VC1 VC2 AP6 AP7	CW24	CE11	50
1439	DICROMATO DE AMÓNIO	5.1	O2	II	5.1		1 kg	E2	P002 IBC08	B4	MP2	T3	TP33	SGAN	TU3	2	W11		CW24	CE10	50
1442	PERCLORATO DE AMÓNIO	5.1	O2	II	5.1	152	1 kg	E2	P002 IBC06		MP2	T3	TP33			2	W11	VC1 VC2 AP6 AP7	CW24	CE10	50
1444	PERSULFATO DE AMÓNIO	5.1	O2	III	5.1		5 kg	E1	P002 IBC08 LP02 R001	B3	MP10	T1	TP33	SGAV	TU3	3		VC1 VC2 AP6 AP7	CW24	CE11	50
1445	CLORATO DE BÁRIO, SÓLIDO	5.1	OT2	II	5.1+6.1		1 kg	E2	P002 IBC06		MP2	T3	TP33	SGAN	TU3	2	W11		CW24 CW28	CE10	56
1446	NITRATO DE BÁRIO	5.1	OT2	II	5.1+6.1		1 kg	E2	P002 IBC08	B4	MP2	T3	TP33	SGAN	TU3	2	W11		CW24 CW28	CE10	56
1447	PERCLORATO DE BÁRIO, SÓLIDO	5.1	OT2	II	5.1+6.1		1 kg	E2	P002 IBC06		MP2	T3	TP33	SGAN	TU3	2	W11		CW24 CW28	CE10	56
1448	PERMANGANATO DE BÁRIO	5.1	OT2	II	5.1+6.1		1 kg	E2	P002 IBC06		MP2	T3	TP33	SGAN	TU3	2	W11		CW24 CW28	CE10	56
1449	PERÓXIDO DE BÁRIO	5.1	OT2	II	5.1+6.1		1 kg	E2	P002 IBC06		MP2	T3	TP33	SGAN	TU3	2	W11		CW24 CW28	CE10	56
1450	BROMATOS INORGÁNICOS, N.S.A.	5.1	O2	II	5.1	274 350	1 kg	E2	P002 IBC08	B4	MP2	T3	TP33	SGAV	TU3	2	W11	VC1 VC2 AP6 AP7	CW24	CE10	50
1451	NITRATO DE CÉSIO	5.1	O2	III	5.1		5 kg	E1	P002 IBC08 LP02 R001	B3	MP10	T1	TP33	SGAV	TU3	3		VC1 VC2 AP6 AP7	CW24	CE11	50

Nº ONU	Nome e descrição 3.1.2	Classe 2.2	Código de classificação 2.2	Grupo de embalagem 2.1.1.3	Etiquetas 5.2.2	Disposições especiais 3.3	Quantidades limitadas e exceptuadas 3.4		Embalagem			Cisternas móveis e contentores para granel		Cisternas RID		Categoria de transporte 1.1.3.1 c)	Disposições especiais de transporte			Encomendas expresso 7.6	Número de identificação de perigo 5.3.2.3
							3.5.1.2	7b)	Instruções de embalagem 4.1.4	Disposições especiais de embalagem 4.1.4	Disposições de embalagem em comum 4.1.10	Instruções de transporte 4.2.5.2 7.3.2	Disposições especiais 4.2.5.3	Código-cisterna 4.3	Disposições especiais 4.3.5, 6.8.4		Volume 7.2.4	Granel 7.3.3	Carga, descarga e manutenção 7.5.11		
(1)	(2)	(3a)	(3b)	(4)	(5)	(6)	(7a)	(7b)	(8)	(9a)	(9b)	(10)	(11)	(12)	(13)	(15)	(16)	(17)	(18)	(19)	(20)
1452	CLORATO DE CÁLCIO	5.1	O2	II	5.1		1 kg	E2	P002 IBC08	B4	MP2	T3	TP33	SGAV	TU3	2	W11	VC1 VC2 AP6 AP7	CW24	CE10	50
1453	CLORITO DE CÁLCIO	5.1	O2	II	5.1		1 kg	E2	P002 IBC08	B4	MP2	T3	TP33	SGAN	TU3	2	W11		CW24	CE10	50
1454	NITRATO DE CÁLCIO	5.1	O2	III	5.1	208	5 kg	E1	P002 IBC08 LP02 R001	B3	MP10	T1 BK1 BK2 BK3	TP33	SGAV	TU3	3		VC1 VC2 AP6 AP7	CW24	CE11	50
1455	PERCLORATO DE CÁLCIO	5.1	O2	II	5.1		1 kg	E2	P002 IBC06		MP2	T3	TP33	SGAV	TU3	2	W11	VC1 VC2 AP6 AP7	CW24	CE10	50
1456	PERMANGANATO DE CÁLCIO	5.1	O2	II	5.1		1 kg	E2	P002 IBC06		MP2	T3	TP33	SGAN	TU3	2	W11		CW24	CE10	50
1457	PERÓXIDO DE CÁLCIO	5.1	O2	II	5.1		1 kg	E2	P002 IBC06		MP2	T3	TP33	SGAN	TU3	2	W11		CW24	CE10	50
1458	CLORATO E BORATO EM MISTURA	5.1	O2	II	5.1		1 kg	E2	P002 IBC08	B4	MP2	T3	TP33	SGAV	TU3	2	W11	VC1 VC2 AP6 AP7	CW24	CE10	50
1458	CLORATO E BORATO EM MISTURA	5.1	O2	III	5.1		5 kg	E1	P002 IBC08 LP02 R001	B3	MP2	T1	TP33	SGAV	TU3	3		VC1 VC2 AP6 AP7	CW24	CE11	50
1459	CLORATO E CLORETO DE MAGNÉSIO EM MISTURA, SÓLIDO	5.1	O2	II	5.1		1 kg	E2	P002 IBC08	B4	MP2	T3	TP33	SGAV	TU3	2	W11	VC1 VC2 AP6 AP7	CW24	CE10	50
1459	CLORATO E CLORETO DE MAGNÉSIO EM MISTURA, SÓLIDO	5.1	O2	III	5.1		5 kg	E1	P002 IBC08 LP02 R001	B3	MP2	T1	TP33	SGAV	TU3	3		VC1 VC2 AP6 AP7	CW24	CE11	50
1461	CLORATOS INORGÂNICOS, N.S.A.	5.1	O2	II	5.1	274 351	1 kg	E2	P002 IBC06		MP2	T3	TP33	SGAV	TU3	2	W11	VC1 VC2 AP6 AP7	CW24	CE10	50
1462	CLORITOS INORGÂNICOS, N.S.A.	5.1	O2	II	5.1	274 352 509	1 kg	E2	P002 IBC06		MP2	T3	TP33	SGAN	TU3	2	W11		CW24	CE10	50
1463	TRÍOXIDO DE CRÓMIO ANIDRO	5.1	OTC	II	5.1+6.1+ 8	510	1 kg	E2	P002 IBC08	B4	MP2	T3	TP33	SGAN	TU3	2	W11		CW24 CW28	CE10	568
1465	NITRATO DE DIDÍMIO	5.1	O2	III	5.1		5 kg	E1	P002 IBC08 LP02 R001	B3	MP10	T1	TP33	SGAV	TU3	3		VC1 VC2 AP6 AP7	CW24	CE11	50
1466	NITRATO DE FERRO III	5.1	O2	III	5.1		5 kg	E1	P002 IBC08 LP02 R001	B3	MP10	T1	TP33	SGAV	TU3	3		VC1 VC2 AP6 AP7	CW24	CE11	50
1467	NITRATO DE GUANIDINA	5.1	O2	III	5.1		5 kg	E1	P002 IBC08 LP02 R001	B3	MP10	T1	TP33	SGAV	TU3	3		VC1 VC2 AP6 AP7	CW24	CE11	50
1469	NITRATO DE CHUMBO	5.1	OT2	II	5.1+6.1		1 kg	E2	P002 IBC08	B4	MP2	T3	TP33	SGAN	TU3	2	W11		CW24 CW28	CE10	56
1470	PERCLORATO DE CHUMBO, SÓLIDO	5.1	OT2	II	5.1+6.1		1 kg	E2	P002 IBC06		MP2	T3	TP33	SGAN	TU3	2	W11		CW24 CW28	CE10	56
1471	HIPOCLORITO DE LÍTIO SECO ou HIPOCLORITO DE LÍTIO EM MISTURA	5.1	O2	II	5.1		1 kg	E2	P002 IBC08	B4	MP10			SGAN	TU3	2	W11		CW24	CE10	50
1471	HIPOCLORITO DE LÍTIO SECO ou HIPOCLORITO DE LÍTIO EM MISTURA	5.1	O2	III	5.1		5 kg	E1	P002 IBC08 LP02 R001	B3	MP10	T1	TP33	SGAV	TU3	3			CW24	CE11	50
1472	PERÓXIDO DE LÍTIO	5.1	O2	II	5.1		1 kg	E2	P002 IBC06		MP2	T3	TP33	SGAN	TU3	2	W11		CW24	CE10	50

Nº ON U	Nome e descrição 3.1.2	Classe 2.2	Código de classificação 2.2	Grupo de embalagem 2.1.1.3	Etiquetas 5.2.2	Disposições especiais 3.3	Quantidades limitadas e exceptuadas		Embalagem			Cisternas móveis e contentores para granel		Cisternas RID		Categoria de transporte 1.1.3.1 c)	Disposições especiais de transporte			Encomendas expresse 7.6	Número de identificação de perigo 5.3.2.3
							3.4	3.5.1.2	Instruções de embalagem 4.1.4	Disposições especiais de embalagem 4.1.4	Disposições de embalagem em comum 4.1.10	Instruções de transporte 4.2.5.2 7.3.2	Disposições especiais 4.2.5.3	Código-cisterna 4.3	Disposições especiais 4.3.5, 6.8.4		Volumes 7.2.4	Granel 7.3.3	Carga, descarga e manutenção 7.5.11		
(1)	(2)	(3a)	(3b)	(4)	(5)	(6)	(7a)	(7b)	(8)	(9a)	(9b)	(10)	(11)	(12)	(13)	(15)	(16)	(17)	(18)	(19)	(20)
1473	BROMATO DE MAGNÉSIO	5.1	O2	II	5.1		1 kg	E2	P002 IBC08	B4	MP2	T3	TP33	SGAV	TU3	2	W11	VC1 VC2 AP6 AP7	CW24	CE10	50
1474	NITRATO DE MAGNÉSIO	5.1	O2	III	5.1	332	5 kg	E1	P002 IBC08 LP02 R001	B3	MP10	T1 BK1 BK2 BK3	TP33	SGAV	TU3	3		VC1 VC2 AP6 AP7	CW24	CE11	50
1475	PERCLORATO DE MAGNÉSIO	5.1	O2	II	5.1		1 kg	E2	P002 IBC06		MP2	T3	TP33	SGAV	TU3	2	W11	VC1 VC2 AP6 AP7	CW24	CE10	50
1476	PERÓXIDO DE MAGNÉSIO	5.1	O2	II	5.1		1 kg	E2	P002 IBC06		MP2	T3	TP33	SGAN	TU3	2	W11		CW24	CE10	50
1477	NITRATOS INORGÂNICOS, N.S.A.	5.1	O2	II	5.1	511	1 kg	E2	P002 IBC08	B4	MP10	T3	TP33	SGAN	TU3	2	W11		CW24	CE10	50
1477	NITRATOS INORGÂNICOS, N.S.A.	5.1	O2	III	5.1	511	5 kg	E1	P002 IBC08 LP02 R001	B3	MP10	T1	TP33	SGAV	TU3	3		VC1 VC2 AP6 AP7	CW24	CE11	50
1479	SÓLIDO COMBURENTE, N.S.A.	5.1	O2	I	5.1	274	0	E0	P503 IBC05		MP2					1	W10		CW24		55
1479	SÓLIDO COMBURENTE, N.S.A.	5.1	O2	II	5.1	274	1 kg	E2	P002 IBC08	B4	MP2	T3	TP33	SGAN	TU3	2	W11		CW24	CE10	50
1479	SÓLIDO COMBURENTE, N.S.A.	5.1	O2	III	5.1	274	5 kg	E1	P002 IBC08 LP02 R001	B3	MP2	T1	TP33	SGAN	TU3	3			CW24	CE11	50
1481	PERCLORATOS INORGÂNICOS, N.S.A.	5.1	O2	II	5.1		1 kg	E2	P002 IBC06		MP2	T3	TP33	SGAV	TU3	2	W11	VC1 VC2 AP6 AP7	CW24	CE10	50
1481	PERCLORATOS INORGÂNICOS, N.S.A.	5.1	O2	III	5.1		5 kg	E1	P002 IBC08 LP02 R001	B3	MP2	T1	TP33	SGAV	TU3	3		VC1 VC2 AP6 AP7	CW24	CE11	50
1482	PERMANGANATOS INORGÂNICOS, N.S.A.	5.1	O2	II	5.1	274 353	1 kg	E2	P002 IBC06		MP2	T3	TP33	SGAN	TU3	2	W11		CW24	CE10	50
1482	PERMANGANATOS INORGÂNICOS, N.S.A.	5.1	O2	III	5.1	274 353	5 kg	E1	P002 IBC08 LP02 R001	B3	MP2	T1	TP33	SGAN	TU3	3			CW24	CE11	50
1483	PERÓXIDOS INORGÂNICOS, N.S.A.	5.1	O2	II	5.1		1 kg	E2	P002 IBC06		MP2	T3	TP33	SGAN	TU3	2	W11		CW24	CE10	50
1483	PERÓXIDOS INORGÂNICOS, N.S.A.	5.1	O2	III	5.1		5 kg	E1	P002 IBC08 LP02 R001	B3	MP2	T1	TP33	SGAN	TU3	3			CW24	CE11	50
1484	BROMATO DE POTÁSSIO	5.1	O2	II	5.1		1 kg	E2	P002 IBC08	B4	MP2	T3	TP33	SGAV	TU3	2	W11	VC1 VC2 AP6 AP7	CW24	CE10	50
1485	CLORATO DE POTÁSSIO	5.1	O2	II	5.1		1 kg	E2	P002 IBC08	B4	MP2	T3	TP33	SGAV	TU3	2	W11	VC1 VC2 AP6 AP7	CW24	CE10	50
1486	NITRATO DE POTÁSSIO	5.1	O2	III	5.1		5 kg	E1	P002 IBC08 LP02 R001	B3	MP10	T1 BK1 BK2 BK3	TP33	SGAV	TU3	3		VC1 VC2 AP6 AP7	CW24	CE11	50
1487	NITRATO DE POTÁSSIO E NITRITO DE SÓDIO EM MISTURA	5.1	O2	II	5.1	607	1 kg	E2	P002 IBC08	B4	MP10	T3	TP33	SGAV	TU3	2	W11	VC1 VC2 AP6 AP7	CW24	CE10	50

Nº ONU	Nome e descrição 3.1.2	Classe 2.2	Código de classificação 2.2	Grupo de embalagem 2.1.1.3	Etiquetas 5.2.2	Disposições especiais 3.3	Quantidades limitadas e exceptuadas		Embalagem			Cisternas móveis e contentores para granel		Cisternas RID		Categoria de transporte 1.1.3.1 c)	Disposições especiais de transporte			Encomendas expresse 7.6	Número de identificação de perigo 5.3.2.3
							3.4	3.5.1.2	Instruções de embalagem 4.1.4	Disposições especiais de embalagem 4.1.4	Disposições de embalagem em comum 4.1.10	Instruções de transporte 4.2.5.2 7.3.2	Disposições especiais 4.2.5.3	Código-cisterna 4.3	Disposições especiais 4.3.5, 6.8.4		Volumes 7.2.4	Granel 7.3.3	Carga, descarga e manutenção 7.5.11		
(1)	(2)	(3a)	(3b)	(4)	(5)	(6)	(7a)	(7b)	(8)	(9a)	(9b)	(10)	(11)	(12)	(13)	(15)	(16)	(17)	(18)	(19)	(20)
1488	NITRITO DE POTÁSSIO	5.1	O2	II	5.1		1 kg	E2	P002 IBC08	B4	MP10	T3	TP33	SGAV	TU3	2	W11	VC1 VC2 AP6 AP7	CW24	CE10	50
1489	PERCLORATO DE POTÁSSIO	5.1	O2	II	5.1		1 kg	E2	P002 IBC06		MP2	T3	TP33	SGAV	TU3	2	W11	VC1 VC2 AP6 AP7	CW24	CE10	50
1490	PERMANGANATO DE POTÁSSIO	5.1	O2	II	5.1		1 kg	E2	P002 IBC08	B4	MP2	T3	TP33	SGAN	TU3	2	W11		CW24	CE10	50
1491	PERÓXIDO DE POTÁSSIO	5.1	O2	I	5.1		0	E0	P503 IBC06		MP2					1	W10		CW24		55
1492	PERSULFATO DE POTÁSSIO	5.1	O2	III	5.1		5 kg	E1	P002 IBC08 LP02 R001	B3	MP10	T1	TP33	SGAV	TU3	3		VC1 VC2 AP6 AP7	CW24	CE11	50
1493	NITRATO DE PRATA	5.1	O2	II	5.1		1 kg	E2	P002 IBC08	B4	MP10	T3	TP33	SGAV	TU3	2	W11	VC1 VC2 AP6 AP7	CW24	CE10	50
1494	BROMATO DE SÓDIO	5.1	O2	II	5.1		1 kg	E2	P002 IBC08	B4	MP2	T3	TP33	SGAV	TU3	2	W11	VC1 VC2 AP6 AP7	CW24	CE10	50
1495	CLORATO DE SÓDIO	5.1	O2	II	5.1		1 kg	E2	P002 IBC08	B4	MP2	T3 BK1 BK2	TP33	SGAV	TU3	2	W11	VC1 VC2 AP6 AP7	CW24	CE10	50
1496	CLORITO DE SÓDIO	5.1	O2	II	5.1		1 kg	E2	P002 IBC08	B4	MP2	T3	TP33	SGAN	TU3	2	W11		CW24	CE10	50
1498	NITRATO DE SÓDIO	5.1	O2	III	5.1		5 kg	E1	P002 IBC08 LP02 R001	B3	MP10	T1 BK1 BK2 BK3	TP33	SGAV	TU3	3		VC1 VC2 AP6 AP7	CW24	CE11	50
1499	NITRATO DE SÓDIO E NITRATO DE POTÁSSIO EM MISTURA	5.1	O2	III	5.1		5 kg	E1	P002 IBC08 LP02 R001	B3	MP10	T1 BK1 BK2 BK3	TP33	SGAV	TU3	3		VC1 VC2 AP6 AP7	CW24	CE11	50
1500	NITRITO DE SÓDIO	5.1	OT2	III	5.1+6.1		5 kg	E1	P002 IBC08 R001	B3	MP10	T1	TP33	SGAN	TU3	3			CW24 CW28	CE11	56
1502	PERCLORATO DE SÓDIO	5.1	O2	II	5.1		1 kg	E2	P002 IBC06		MP2	T3	TP33	SGAV	TU3	2	W11	VC1 VC2 AP6 AP7	CW24	CE10	50
1503	PERMANGANATO DE SÓDIO	5.1	O2	II	5.1		1 kg	E2	P002 IBC06		MP2	T3	TP33	SGAN	TU3	2	W11		CW24	CE10	50
1504	PERÓXIDO DE SÓDIO	5.1	O2	I	5.1		0	E0	P503 IBC05		MP2					1	W10		CW24		55
1505	PERSULFATO DE SÓDIO	5.1	O2	III	5.1		5 kg	E1	P002 IBC08 LP02 R001	B3	MP10	T1	TP33	SGAV	TU3	3		VC1 VC2 AP6 AP7	CW24	CE11	50
1506	CLORATO DE ESTRÓNCIO	5.1	O2	II	5.1		1 kg	E2	P002 IBC08	B4	MP2	T3	TP33	SGAV	TU3	2	W11	VC1 VC2 AP6 AP7	CW24	CE10	50
1507	NITRATO DE ESTRÓNCIO	5.1	O2	III	5.1		5 kg	E1	P002 IBC08 LP02 R001	B3	MP10	T1	TP33	SGAV	TU3	3		VC1 VC2 AP6 AP7	CW24	CE11	50
1508	PERCLORATO DE ESTRÓNCIO	5.1	O2	II	5.1		1 kg	E2	P002 IBC06		MP2	T3	TP33	SGAV	TU3	2	W11	VC1 VC2 AP6 AP7	CW24	CE10	50
1509	PERÓXIDO DE ESTRÓNCIO	5.1	O2	II	5.1		1 kg	E2	P002 IBC06		MP2	T3	TP33	SGAN	TU3	2	W11		CW24	CE10	50

N.º ONU	Nome e descrição 3.1.2	Classe 2.2	Código de classificação 2.2	Grupo de embalagem 2.1.1.3	Etiquetas 5.2.2	Disposições especiais 3.3	Quantidades limitadas e exceptuadas 3.4 3.5.1.2		Embalagem			Cisternas móveis e contentores para granel		Cisternas RID		Categoria de transporte 1.1.3.1 c)	Disposições especiais de transporte			Encomendas expresso 7.6	Número de identificação de perigo 5.3.2.3
							(7a)	(7b)	(8)	(9a)	(9b)	(10)	(11)	(12)	(13)		(15)	(16)	(17)		
1510	TETRANITROMETANO	6.1	TO1	I	6.1+5.1	354 609	0	E0	P602		MP8 MP17			L10CH	TU14 TU15 TU38 TE21 TE22	1			CW13 CW28 CW31		665
1511	UREIA-PERÓXIDO DE HIDROGENIO	5.1	OC2	III	5.1+8	5 kg	E1	P002 IBC08 R001	B3	MP2	T1	TP33	SGAN	TU3	3			CW24	CE11	58	
1512	NITRITO DE ZINCO AMONIAICAL	5.1	O2	II	5.1	1 kg	E2	P002 IBC08	B4	MP10	T3	TP33	SGAN	TU3	2	W11		CW24	CE10	50	
1513	CLORATO DE ZINCO	5.1	O2	II	5.1	1 kg	E2	P002 IBC08	B4	MP2	T3	TP33	SGAV	TU3	2	W11	VC1 VC2 AP6 AP7	CW24	CE10	50	
1514	NITRATO DE ZINCO	5.1	O2	II	5.1	1 kg	E2	P002 IBC08	B4	MP10	T3	TP33	SGAN	TU3	2	W11		CW24	CE10	50	
1515	PERMANGANATO DE ZINCO	5.1	O2	II	5.1	1 kg	E2	P002 IBC06		MP2	T3	TP33	SGAN	TU3	2	W11		CW24	CE10	50	
1516	PERÓXIDO DE ZINCO	5.1	O2	II	5.1	1 kg	E2	P002 IBC06		MP2	T3	TP33	SGAN	TU3	2	W11		CW24	CE10	50	
1517	PICRAMATO DE ZIRCÓNIO HUMEDECIDO com pelo menos 20% (massa) de água	4.1	D	I	4.1	0	E0	P406	PP26	MP2					1	W1				40	
1541	CIANIDRINA DE ACETONA ESTABILIZADA	6.1	T1	I	6.1	354	0	E0	P602	MP8 MP17	T20	TP2	L10CH	TU14 TU15 TU38 TE21 TE22	1			CW13 CW28 CW31		669	
1544	ALCALÓIDES SÓLIDOS, N.S.A. ou SAIS DE ALCALÓIDES SÓLIDOS, N.S.A.	6.1	T2	I	6.1	43 274	0	E5	P002 IBC07	MP18	T6	TP33	S10AH	TU15	1	W10		CW13 CW28 CW31		66	
1544	ALCALÓIDES SÓLIDOS, N.S.A. ou SAIS DE ALCALÓIDES SÓLIDOS, N.S.A.	6.1	T2	II	6.1	43 274	500 g	E4	P002 IBC08	B4	MP10	T3	SGAH L4BH	TU15	2	W11		CW13 CW28 CW31	CE9	60	
1544	ALCALÓIDES SÓLIDOS, N.S.A. ou SAIS DE ALCALÓIDES SÓLIDOS, N.S.A.	6.1	T2	III	6.1	43 274	5 kg	E1	P002 IBC08 LP02 R001	B3	MP10	T1	SGAH L4BH	TU15	2		VC1 VC2 AP7	CW13 CW28 CW31	CE11	60	
1545	ISOTIOCIANATO DE ALILO ESTABILIZADO	6.1	TF1	II	6.1+3	386	100 ml	E0	P001 IBC02	MP15	T7	TP2	L4BH	TU15	2			CW13 CW28 CW31	CE5	639	
1546	ARSENIATO DE AMÓNIO	6.1	T5	II	6.1	500 g	E4	P002 IBC08	B4	MP10	T3	TP33	SGAH	TU15	2	W11		CW13 CW28 CW31	CE9	60	
1547	ANILINA	6.1	T1	II	6.1	279	100 ml	E4	P001 IBC02	MP15	T7	TP2	L4BH	TU15	2			CW13 CW28 CW31	CE5	60	
1548	CLOROHIDRATO DE ANILINA	6.1	T2	III	6.1	5 kg	E1	P002 IBC08 LP02 R001	B3	MP10	T1	TP33	SGAH	TU15	2		VC1 VC2 AP7	CW13 CW28 CW31	CE11	60	
1549	COMPOSTO INORGÂNICO SÓLIDO DE ANTIMÓNIO, N.S.A.	6.1	T5	III	6.1	45 274 512	5 kg	E1	P002 IBC08 LP02 R001	B3	MP10	T1	SGAH L4BH	TU15	2		VC1 VC2 AP7	CW13 CW28 CW31	CE11	60	
1550	LACTATO DE ANTIMÓNIO	6.1	T5	III	6.1	5 kg	E1	P002 IBC08 LP02 R001	B3	MP10	T1	TP33	SGAH L4BH	TU15	2		VC1 VC2 AP7	CW13 CW28 CW31	CE11	60	
1551	TARTRATO DE ANTIMÓNIO E DE POTÁSSIO	6.1	T5	III	6.1	5 kg	E1	P002 IBC08 LP02 R001	B3	MP10	T1	TP33	SGAH L4BH	TU15	2		VC1 VC2 AP7	CW13 CW28 CW31	CE11	60	
1553	ÁCIDO ARSÉNICO LÍQUIDO	6.1	T4	I	6.1	0	E5	P001		MP8 MP17	T20	TP2 TP7	L10CH	TU14 TU15 TU38 TE21 TE22	1			CW13 CW28 CW31		66	

Nº ONU	Nome e descrição 3.1.2	Classe 2.2	Código de classificação 2.2	Grupo de embalagem 2.1.1.3	Etiquetas 5.2.2	Disposições especiais 3.3	Quantidades limitadas e exceptuadas		Embalagem			Cisternas móveis e contentores para granel		Cisternas RID		Categoria de transporte 1.1.3.1 c)	Disposições especiais de transporte			Encomendas expresso 7.6	Número de identificação de perigo 5.3.2.3
							3.4	3.5.1.2	Instruções de embalagem 4.1.4	Disposições especiais de embalagem 4.1.4	Disposições de embalagem em comum 4.1.10	Instruções de transporte 4.2.5.2 7.3.2	Disposições especiais 4.2.5.3	Código-cisterna 4.3	Disposições especiais 4.3.5, 6.8.4		Volume 7.2.4	Granel 7.3.3	Carga, descarga e manutenção 7.5.11		
1554	ÁCIDO ARSÉNICO SÓLIDO	6.1	T5	II	6.1		500 g	E4	P002 IBC08	B4	MP10	T3	TP33	SGAH L4BH	TU15	2	W11		CW13 CW28 CW31	CE9	60
1555	BROMETO DE ARSÉNIO	6.1	T5	II	6.1		500 g	E4	P002 IBC08	B4	MP10	T3	TP33	SGAH L4BH	TU15	2	W11		CW13 CW28 CW31	CE9	60
1556	COMPOSTO LÍQUIDO DE ARSÉNIO, N.S.A., inorgânico, incluindo arseniatos n.s.a., arsenitos n.s.a. e sulfuretos de arsénio n.s.a.	6.1	T4	I	6.1	43 274	0	E5	P001		MP8 MP17	T14	TP2 TP27	L10CH	TU14 TU15 TU38 TE21 TE22	1			CW13 CW28 CW31		66
1556	COMPOSTO LÍQUIDO DE ARSÉNIO, N.S.A., inorgânico, incluindo arseniatos n.s.a., arsenitos n.s.a. e sulfuretos de arsénio n.s.a.	6.1	T4	II	6.1	43 274	100 ml	E4	P001 IBC02		MP15	T11	TP2 TP27	L4BH	TU15	2			CW13 CW28 CW31	CE5	60
1556	COMPOSTO LÍQUIDO DE ARSÉNIO, N.S.A., inorgânico, incluindo arseniatos n.s.a., arsenitos n.s.a. e sulfuretos de arsénio n.s.a.	6.1	T4	III	6.1	43 274	5 L	E1	P001 IBC03 LP01 R001		MP19	T7	TP2 TP28	L4BH	TU15	2	W12		CW13 CW28 CW31	CE8	60
1557	COMPOSTO SÓLIDO DE ARSÉNIO, N.S.A., inorgânico, incluindo arseniatos n.s.a., arsenitos n.s.a. e sulfuretos de arsénio n.s.a.	6.1	T5	I	6.1	43 274	0	E5	P002 IBC07		MP18	T6	TP33	S10AH L10CH	TU15 TU38 TE22	1	W10		CW13 CW28 CW31		66
1557	COMPOSTO SÓLIDO DE ARSÉNIO, N.S.A., inorgânico, incluindo arseniatos n.s.a., arsenitos n.s.a. e sulfuretos de arsénio n.s.a.	6.1	T5	II	6.1	43 274	500 g	E4	P002 IBC08	B4	MP10	T3	TP33	SGAH L4BH	TU15	2	W11		CW13 CW28 CW31	CE9	60
1557	COMPOSTO SÓLIDO DE ARSÉNIO, N.S.A., inorgânico, incluindo arseniatos n.s.a., arsenitos n.s.a. e sulfuretos de arsénio n.s.a.	6.1	T5	III	6.1	43 274	5 kg	E1	P002 IBC08 LP02 R001	B3	MP10	T1	TP33	SGAH L4BH	TU15	2		VC1 VC2 AP7	CW13 CW28 CW31	CE11	60
1558	ARSÉNIO	6.1	T5	II	6.1		500 g	E4	P002 IBC08	B4	MP10	T3	TP33	SGAH	TU15	2	W11		CW13 CW28 CW31	CE9	60
1559	PENTÓXIDO DE ARSÉNIO	6.1	T5	II	6.1		500 g	E4	P002 IBC08	B4	MP10	T3	TP33	SGAH	TU15	2	W11		CW13 CW28 CW31	CE9	60
1560	TRICLORETO DE ARSÉNIO	6.1	T4	I	6.1		0	E0	P602		MP8 MP17	T14	TP2	L10CH	TU14 TU15 TU38 TE21 TE22	1			CW13 CW28 CW31		66
1561	TRIOXÍDO DE ARSÉNIO	6.1	T5	II	6.1		500 g	E4	P002 IBC08	B4	MP10	T3	TP33	SGAH	TU15	2	W11		CW13 CW28 CW31	CE9	60
1562	POEIRA DE ARSÉNIO	6.1	T5	II	6.1		500 g	E4	P002 IBC08	B4	MP10	T3	TP33	SGAH	TU15	2	W11		CW13 CW28 CW31	CE9	60
1564	COMPOSTO DE BÁRIO, N.S.A.	6.1	T5	II	6.1	177 274 513 587	500 g	E4	P002 IBC08	B4	MP10	T3	TP33	SGAH L4BH	TU15	2	W11		CW13 CW28 CW31	CE9	60
1564	COMPOSTO DE BÁRIO, N.S.A.	6.1	T5	III	6.1	177 274 513 587	5 kg	E1	P002 IBC08 LP02 R001	B3	MP10	T1	TP33	SGAH L4BH	TU15	2		VC1 VC2 AP7	CW13 CW28 CW31	CE11	60
1565	CIANETO DE BÁRIO	6.1	T5	I	6.1		0	E5	P002 IBC07		MP18	T6	TP33	S10AH	TU15	1	W10		CW13 CW28 CW31		66
1566	COMPOSTO DE BERÍLIO, N.S.A.	6.1	T5	II	6.1	274 514	500 g	E4	P002 IBC08	B4	MP10	T3	TP33	SGAH L4BH	TU15	2	W11		CW13 CW28 CW31	CE9	60
1566	COMPOSTO DE BERÍLIO, N.S.A.	6.1	T5	III	6.1	274 514	5 kg	E1	P002 IBC08 LP02 R001	B3	MP10	T1	TP33	SGAH L4BH	TU15	2		VC1 VC2 AP7	CW13 CW28 CW31	CE11	60
1567	BERÍLIO EM PÓ	6.1	TF3	II	6.1+4.1		500 g	E4	P002 IBC08	B4	MP10	T3	TP33	SGAH	TU15	2	W11		CW13 CW28 CW31	CE9	64

Nº ON U	Nome e descrição 3.1.2	Classe 2.2	Código de classificaçã o 2.2	Grupo de embalagem 2.1.1.3	Etiquetas 5.2.2	Disposiçõe s especiais 3.3	Quantidades limitadas e exceptuadas		Embalagem			Cisternas móveis e contentores para granel		Cisternas RID		Categoria de transporte 1.1.3.1 c)	Disposições especiais de transporte			Encomenda s expresse 7.6	Número de identificação de perigo 5.3.2.3
							3.4	3.5.1. 2	Instruções de embalagem 4.1.4	Disposiçõe s especiais de embalagem 4.1.4	Disposiçõe s de embalagem em comum 4.1.10	Instruções de transporte 4.2.5.2 7.3.2	Disposiçõe s especiais 4.2.5.3	Código- cisterna 4.3	Disposiçõe s especiais 4.3.5, 6.8.4		Volume s 7.2.4	Granel 7.3.3	Carga, descarga e manutenção 7.5.11		
1569	BROMOACETONA	6.1	TF1	II	6.1+3		0	E0	P602		MP15	T20	TP2	L4BH	TU15	2			CW13 CW28 CW31	CE5	63
1570	BRUCINA	6.1	T2	I	6.1	43	0	E5	P002 IBC07		MP18	T6	TP33	S10AH L10CH	TU14 TU15 TU38 TE21 TE22	1	W10		CW13 CW28 CW31		66
1571	AZOTETO DE BÁRIO HUMEDECIDO com pelo menos 50% (massa) de água	4.1	DT	I	4.1+6.1	568	0	E0	P406		MP2					1	W1		CW28		46
1572	ÁCIDO CACODÍLICO	6.1	T5	II	6.1		500 g	E4	P002 IBC08	B4	MP10	T3	TP33	SGAH	TU15	2	W11		CW13 CW28 CW31	CE9	60
1573	ARSENIATO DE CÁLCIO	6.1	T5	II	6.1		500 g	E4	P002 IBC08	B4	MP10	T3	TP33	SGAH	TU15	2	W11		CW13 CW28 CW31	CE9	60
1574	ARSENIATO DE CÁLCIO E ARSENITO DE CÁLCIO EM MISTURA SÓLIDA	6.1	T5	II	6.1		500 g	E4	P002 IBC08	B4	MP10	T3	TP33	SGAH	TU15	2	W11		CW13 CW28 CW31	CE9	60
1575	CIANETO DE CÁLCIO	6.1	T5	I	6.1		0	E5	P002 IBC07		MP18	T6	TP33	S10AH	TU15	1	W10		CW13 CW28 CW31		66
1577	CLORODINITROBENZENOS, LÍQUIDOS	6.1	T1	II	6.1	279	100 ml	E4	P001 IBC02		MP15	T7	TP2	L4BH	TU15	2			CW13 CW28 CW31	CE5	60
1578	CLORONITROBENZENOS, SÓLIDOS	6.1	T2	II	6.1	279	500 g	E4	P002 IBC08	B4	MP10	T3	TP33	SGAH	TU15	2	W11		CW13 CW28 CW31	CE9	60
1579	CLOROHIDRATO DE CLORO-4 o-TOLUIDINA, SÓLIDO	6.1	T2	III	6.1		5 kg	E1	P002 IBC08 LP02 R001	B3	MP10	T1	TP33	SGAH L4BH	TU15	2		VC1 VC2 AP7	CW13 CW28 CW31	CE11	60
1580	CLOROPICRINA	6.1	T1	I	6.1	354	0	E0	P601		MP8 MP17	T22	TP2	L15CH	TU14 TU15 TU38 TE21 TE22 TE25	1			CW13 CW28 CW31		66
1581	BROMETO DE METILO E CLOROPICRINA EM MISTURA contendo mais de 2% de cloropicrina	2	2T		2.3 (+13)		0	E0	P200		MP9	T50 (M)		PxBH(M)	TU38 TE22 TE25 TA4 TT9 TM6	1			CW9 CW10 CW36		26
1582	CLORETO DE METILO E CLOROPICRINA EM MISTURA	2	2T		2.3 (+13)		0	E0	P200		MP9	T50 (M)		PxBH(M)	TU38 TE22 TE25 TA4 TT9 TM6	1			CW9 CW10 CW36		26
1583	CLOROPICRINA EM MISTURA, N.S.A.	6.1	T1	I	6.1	274 315 515	0	E0	P602		MP8 MP17			L10CH	TU14 TU15 TU38 TE21 TE22	1			CW13 CW28 CW31		66
1583	CLOROPICRINA EM MISTURA, N.S.A.	6.1	T1	II	6.1	274 515	100 ml	E0	P001 IBC02		MP15			L4BH	TU15	2			CW13 CW28 CW31	CE5	60
1583	CLOROPICRINA EM MISTURA, N.S.A.	6.1	T1	III	6.1	274 515	5 L	E0	P001 IBC03 LP01 R001		MP19			L4BH	TU15	2	W12		CW13 CW28 CW31	CE8	60
1585	ACETOARSENITO DE COBRE	6.1	T5	II	6.1		500 g	E4	P002 IBC08	B4	MP10	T3	TP33	SGAH	TU15	2	W11		CW13 CW28 CW31	CE9	60

Nº ONU	Nome e descrição 3.1.2	Classe 2.2	Código de classificação 2.2	Grupo de embalagem 2.1.1.3	Etiquetas 5.2.2	Disposições especiais 3.3	Quantidades limitadas e exceptuadas 3.4 3.5.1.2		Embalagem			Cisternas móveis e contentores para granel		Cisternas RID		Categoria de transporte 1.1.3.1 c)	Disposições especiais de transporte			Encomendas expresse 7.6	Número de identificação de perigo 5.3.2.3
									Instruções de embalagem 4.1.4	Disposições especiais de embalagem 4.1.4	Disposições de embalagem em comum 4.1.10	Instruções de transporte 4.2.5.2 7.3.2	Disposições especiais 4.2.5.3	Código-cisterna 4.3	Disposições especiais 4.3.5, 6.8.4		Volume 7.2.4	Granel 7.3.3	Carga, descarga e manutenção 7.5.31		
1586	ARSENITO DE COBRE	6.1	T5	II	6.1		500 g	E4	P002 IBC08	B4	MP10	T3	TP33	SGAH	TU15	2	W11		CW13 CW28 CW31	CE9	60
1587	CIANETO DE COBRE	6.1	T5	II	6.1		500 g	E4	P002 IBC08	B4	MP10	T3	TP33	SGAH	TU15	2	W11		CW13 CW28 CW31	CE9	60
1588	CIANETOS INORGÂNICOS, SÓLIDOS, N.S.A.	6.1	T5	I	6.1	47 274	0	E5	P002 IBC07		MP18	T6	TP33	S10AH	TU15	1	W10		CW13 CW28 CW31	CE13	66
1588	CIANETOS INORGÂNICOS, SÓLIDOS, N.S.A.	6.1	T5	II	6.1	47 274	500 g	E4	P002 IBC08	B4	MP10	T3	TP33	SGAH	TU15	2	W11		CW13 CW28 CW31	CE9	60
1588	CIANETOS INORGÂNICOS, SÓLIDOS, N.S.A.	6.1	T5	III	6.1	47 274	5 kg	E1	P002 IBC08 LP02 R001	B3	MP10	T1	TP33	SGAH	TU15	2		VC1 VC2 AP7	CW13 CW28 CW31	CE11	60
1589	CLORETO DE CIANOGENÍO ESTABILIZADO	2	2TC		2.3+8	386	0	E0	P200		MP9					1			CW9 CW10 CW36		268
1590	DICLOROANILINAS, LÍQUIDAS	6.1	T1	II	6.1	279	100 ml	E4	P001 IBC02		MP15	T7	TP2	L4BH	TU15	2			CW13 CW28 CW31	CE5	60
1591	o-DICLOROBENZENO	6.1	T1	III	6.1	279	5 L	E1	P001 IBC03 LP01 R001		MP19	T4	TP1	L4BH	TU15	2	W12		CW13 CW28 CW31	CE8	60
1593	DICLOROMETANO	6.1	T1	III	6.1	516	5 L	E1	P001 IBC03 LP01 R001	B8	MP19	T7	TP2	L4BH	TU15	2	W12		CW13 CW28 CW31	CE8	60
1594	SULFATO DE DIETILO	6.1	T1	II	6.1		100 ml	E4	P001 IBC02		MP15	T7	TP2	L4BH	TU15	2			CW13 CW28 CW31	CE5	60
1595	SULFATO DE DIMETILO	6.1	TC1	I	6.1+8	354	0	E0	P602		MP8 MP17	T20	TP2	L10CH	TU14 TU15 TU38 TE21 TE22	1			CW13 CW28 CW31		668
1596	DINITROANILINAS	6.1	T2	II	6.1		500 g	E4	P002 IBC08	B4	MP10	T3	TP33	SGAH L4BH	TU15	2	W11		CW13 CW28 CW31	CE9	60
1597	DINITROBENZENOS, LÍQUIDOS	6.1	T1	II	6.1		100 ml	E4	P001 IBC02		MP15	T7	TP2	L4BH	TU15	2			CW13 CW28 CW31	CE5	60
1597	DINITROBENZENOS, LÍQUIDOS	6.1	T1	III	6.1		5 L	E1	P001 IBC03 LP01 R001		MP19	T7	TP2	L4BH	TU15	2	W12		CW13 CW28 CW31	CE8	60
1598	DINITRO-o-CRESOL	6.1	T2	II	6.1	43	500 g	E4	P002 IBC08	B4	MP10	T3	TP33	SGAH L4BH	TU15	2	W11		CW13 CW28 CW31	CE9	60
1599	DINITROFENOL EM SOLUÇÃO	6.1	T1	II	6.1		100 ml	E4	P001 IBC02		MP15	T7	TP2	L4BH	TU15	2			CW13 CW28 CW31	CE5	60
1599	DINITROFENOL EM SOLUÇÃO	6.1	T1	III	6.1		5 L	E1	P001 IBC03 LP01 R001		MP19	T4	TP1	L4BH	TU15	2	W12		CW13 CW28 CW31	CE8	60
1600	DINITROTOLUENOS FUNDIDOS	6.1	T1	II	6.1		0	E0				T7	TP3	L4BH	TU15	0			CW13 CW31		60
1601	DESINFECTANTE SÓLIDO TÓXICO, N.S.A.	6.1	T2	I	6.1	274	0	E5	P002 IBC07		MP18	T6	TP33	S10AH L10CH	TU15 TU38 TE22	1	W10		CW13 CW28 CW31		66
1601	DESINFECTANTE SÓLIDO TÓXICO, N.S.A.	6.1	T2	II	6.1	274	500 g	E4	P002 IBC08	B4	MP10	T3	TP33	SGAH L4BH	TU15	2	W11		CW13 CW28 CW31	CE9	60

Nº ON U	Nome e descrição 3.1.2	Classe 2.2	Código de classificaçã o 2.2	Grupo de embalagem 2.1.1.3	Etiquetas 5.2.2	Disposiçõe s especiais 3.3	Quantidades limitadas e exceptuadas		Embalagem			Cisternas móveis e contentores para granel		Cisternas RID		Categoria de transporte 1.1.3.1 c)	Disposições especiais de transporte			Encomenda s expresse 7.6	Número de identificação de perigo 5.3.2.3
							3.4	3.5.1. 2	Instruções de embalagem 4.1.4	Disposiçõe s especiais de embalagem 4.1.4	Disposiçõe s de embalagem em comum 4.1.10	Instruções de transporte 4.2.5.2 7.3.2	Disposiçõe s especiais 4.2.5.3	Código- cisterna 4.3	Disposiçõe s especiais 4.3.5, 6.8.4		Volume s 7.2.4	Granel 7.3.3	Carga, descarga e manutenção ou 7.5.11		
1601	DESINFECTANTE SÓLIDO TÓXICO, N.S.A.	6.1	T2	III	6.1	274	5 kg	E1	P002 IBC08 LP02 R001	B3	MP10	T1	TP33	SGAH L4BH	TU15	2		VC1 VC2 AP7	CW13 CW28 CW31	CE11	60
1602	CORANTE LÍQUIDO TÓXICO, N.S.A. ou MATÉRIA INTERMÉDIA LÍQUIDA PARA CORANTE, TÓXICA, N.S.A.	6.1	T1	I	6.1	274	0	E5	P001		MP8 MP17			L10CH	TU14 TU15 TU38 TE21 TE22	1		CW13 CW28 CW31		66	
1602	CORANTE LÍQUIDO TÓXICO, N.S.A. ou MATÉRIA INTERMÉDIA LÍQUIDA PARA CORANTE, TÓXICA, N.S.A.	6.1	T1	II	6.1	274	100 ml	E4	P001 IBC02		MP15			L4BH	TU15	2		CW13 CW28 CW31	CE5	60	
1602	CORANTE LÍQUIDO TÓXICO, N.S.A. ou MATÉRIA INTERMÉDIA LÍQUIDA PARA CORANTE, TÓXICA, N.S.A.	6.1	T1	III	6.1	274	5 L	E1	P001 IBC03 LP01 R001		MP19			L4BH	TU15	2	W12	CW13 CW28 CW31	CE8	60	
1603	BROMOACETATO DE ETILO	6.1	TF1	II	6.1+3		100 ml	E0	P001 IBC02		MP15	T7	TP2	L4BH	TU15	2		CW13 CW28 CW31	CE5	63	
1604	ETILENODIAMINA	8	CF1	II	8+3		1 L	E2	P001 IBC02		MP15	T7	TP2	L4BN		2			CE6	83	
1605	DIBROMETO DE ETILENO	6.1	T1	I	6.1	354	0	E0	P602		MP8 MP17	T20	TP2	L10CH	TU14 TU15 TU38 TE21 TE22	1		CW13 CW28 CW31		66	
1606	ARSENATO DE FERRO III	6.1	T5	II	6.1		500 g	E4	P002 IBC08	B4	MP10	T3	TP33	SGAH	TU15	2	W11	CW13 CW28 CW31	CE9	60	
1607	ARSENITO DE FERRO II	6.1	T5	II	6.1		500 g	E4	P002 IBC08	B4	MP10	T3	TP33	SGAH	TU15	2	W11	CW13 CW28 CW31	CE9	60	
1608	ARSENATO DE FERRO II	6.1	T5	II	6.1		500 g	E4	P002 IBC08	B4	MP10	T3	TP33	SGAH	TU15	2	W11	CW13 CW28 CW31	CE9	60	
1611	TETRAFOSFATO DE HEXAETILO	6.1	T1	II	6.1		100 ml	E4	P001 IBC02		MP15	T7	TP2	L4BH	TU15	2		CW13 CW28 CW31	CE5	60	
1612	TETRAFOSFATO DE HEXAETILO E GÁS COMPRIMIDO EM MISTURA	2	IT		2.3 (+13)		0	E0	P200		MP9	(M)		CxBH(M)	TU38 TE22 TE25 TA4 TT9	1		CW9 CW10 CW36		26	
1613	CIANETO DE HIDROGÉNIO EM SOLUÇÃO AQUOSA (ÁCIDO CIANÍDRICO EM SOLUÇÃO AQUOSA) contendo no máximo 20% de cianeto de hidrogénio	6.1	TF1	I	6.1+3	48	0	E0	P601		MP8 MP17	T14	TP2	L15DH(+)	TU14 TU15 TU38 TE21 TE22 TE25	0		CW13 CW28 CW31		663	
1614	CIANETO DE HIDROGÉNIO ESTABILIZADO, com menos de 3% de água e absorvido num material inerte poroso	6.1	TF1	I	6.1+3	386 603	0	E0	P099 P601	RR10	MP2					0		CW13 CW28 CW31		663	
1616	ACETATO DE CHUMBO	6.1	T5	III	6.1		5 kg	E1	P002 IBC08 LP02 R001	B3	MP10	T1	TP33	SGAH L4BH	TU15	2		VC1 VC2 AP7	CW13 CW28 CW31	CE11	60
1617	ARSENATOS DE CHUMBO	6.1	T5	II	6.1		500 g	E4	P002 IBC08	B4	MP10	T3	TP33	SGAH	TU15	2	W11	CW13 CW28 CW31	CE9	60	
1618	ARSENITOS DE CHUMBO	6.1	T5	II	6.1		500 g	E4	P002 IBC08	B4	MP10	T3	TP33	SGAH	TU15	2	W11	CW13 CW28 CW31	CE9	60	
1620	CIANETO DE CHUMBO	6.1	T5	II	6.1		500 g	E4	P002 IBC08	B4	MP10	T3	TP33	SGAH	TU15	2	W11	CW13 CW28 CW31	CE9	60	

Nº ONU	Nome e descrição 3.1.2	Classe 2.2	Código de classificação 2.2	Grupo de embalagem 2.1.1.3	Etiquetas 5.2.2	Disposições especiais 3.3	Quantidades limitadas e exceptuadas 3.4 3.5.1.2		Embalagem			Cisternas móveis e contentores para granel		Cisternas RID		Categoria de transporte 1.1.3.1 c)	Disposições especiais de transporte			Encomendas expresso 7.6	Número de identificação de perigo 5.3.2.3
									Instruções de embalagem 4.1.4	Disposições especiais de embalagem 4.1.4	Disposições de embalagem em comum 4.1.10	Instruções de transporte 4.2.5.2 7.3.2	Disposições especiais 4.2.5.3	Código-cisterna 4.3	Disposições especiais 4.3.5, 6.8.4		Volume 7.2.4	Granel 7.3.3	Carga, descarga e manutenção 7.5.11		
1621	PÚRPURA DE LONDRES	6.1	T5	II	6.1	43	500 g	E4	P002 IBC08	B4	MP10	T3	TP33	SGAH	TU15	2	W11		CW13 CW28 CW31	CE9	60
1622	ARSENIATO DE MAGNÉSIO	6.1	T5	II	6.1		500 g	E4	P002 IBC08	B4	MP10	T3	TP33	SGAH	TU15	2	W11		CW13 CW28 CW31	CE9	60
1623	ARSENIATO DE MERCÚRIO II	6.1	T5	II	6.1		500 g	E4	P002 IBC08	B4	MP10	T3	TP33	SGAH	TU15	2	W11		CW13 CW28 CW31	CE9	60
1624	CLORETO DE MERCÚRIO II	6.1	T5	II	6.1		500 g	E4	P002 IBC08	B4	MP10	T3	TP33	SGAH	TU15	2	W11		CW13 CW28 CW31	CE9	60
1625	NITRATO DE MERCÚRIO II	6.1	T5	II	6.1		500 g	E4	P002 IBC08	B4	MP10	T3	TP33	SGAH	TU15	2	W11		CW13 CW28 CW31	CE9	60
1626	CIANETO DUPLO DE MERCÚRIO E DE POTÁSSIO	6.1	T5	I	6.1		0	E5	P002 IBC07		MP18	T6	TP33	S10AH	TU15	1	W10		CW13 CW28 CW31		66
1627	NITRATO DE MERCÚRIO I	6.1	T5	II	6.1		500 g	E4	P002 IBC08	B4	MP10	T3	TP33	SGAH	TU15	2	W11		CW13 CW28 CW31	CE9	60
1629	ACETATO DE MERCÚRIO	6.1	T5	II	6.1		500 g	E4	P002 IBC08	B4	MP10	T3	TP33	SGAH	TU15	2	W11		CW13 CW28 CW31	CE9	60
1630	CLORETO DE MERCÚRIO AMONÍACAL	6.1	T5	II	6.1		500 g	E4	P002 IBC08	B4	MP10	T3	TP33	SGAH	TU15	2	W11		CW13 CW28 CW31	CE9	60
1631	BENZOATO DE MERCÚRIO	6.1	T5	II	6.1		500 g	E4	P002 IBC08	B4	MP10	T3	TP33	SGAH	TU15	2	W11		CW13 CW28 CW31	CE9	60
1634	BROMETO DE MERCÚRIO	6.1	T5	II	6.1		500 g	E4	P002 IBC08	B4	MP10	T3	TP33	SGAH	TU15	2	W11		CW13 CW28 CW31	CE9	60
1636	CIANETO DE MERCÚRIO	6.1	T5	II	6.1		500 g	E4	P002 IBC08	B4	MP10	T3	TP33	SGAH	TU15	2	W11		CW13 CW28 CW31	CE9	60
1637	GLUCONATO DE MERCÚRIO	6.1	T5	II	6.1		500 g	E4	P002 IBC08	B4	MP10	T3	TP33	SGAH	TU15	2	W11		CW13 CW28 CW31	CE9	60
1638	IODETO DE MERCÚRIO	6.1	T5	II	6.1		500 g	E4	P002 IBC08	B4	MP10	T3	TP33	SGAH	TU15	2	W11		CW13 CW28 CW31	CE9	60
1639	NUCLEINATO DE MERCÚRIO	6.1	T5	II	6.1		500 g	E4	P002 IBC08	B4	MP10	T3	TP33	SGAH	TU15	2	W11		CW13 CW28 CW31	CE9	60
1640	OLEATO DE MERCÚRIO	6.1	T5	II	6.1		500 g	E4	P002 IBC08	B4	MP10	T3	TP33	SGAH	TU15	2	W11		CW13 CW28 CW31	CE9	60
1641	ÓXIDO DE MERCÚRIO	6.1	T5	II	6.1		500 g	E4	P002 IBC08	B4	MP10	T3	TP33	SGAH	TU15	2	W11		CW13 CW28 CW31	CE9	60
1642	OXICIANETO DE MERCÚRIO DESSENSIBILIZADO	6.1	T5	II	6.1		500 g	E4	P002 IBC08	B4	MP10	T3	TP33	SGAH	TU15	2	W11		CW13 CW28 CW31	CE9	60
1643	IODETO DUPLO DE MERCÚRIO E DE POTÁSSIO	6.1	T5	II	6.1		500 g	E4	P002 IBC08	B4	MP10	T3	TP33	SGAH	TU15	2	W11		CW13 CW28 CW31	CE9	60
1644	SALICILATO DE MERCÚRIO	6.1	T5	II	6.1		500 g	E4	P002 IBC08	B4	MP10	T3	TP33	SGAH	TU15	2	W11		CW13 CW28 CW31	CE9	60
1645	SULFATO DE MERCÚRIO	6.1	T5	II	6.1		500 g	E4	P002 IBC08	B4	MP10	T3	TP33	SGAH	TU15	2	W11		CW13 CW28 CW31	CE9	60
1646	TIOCIANATO DE MERCÚRIO	6.1	T5	II	6.1		500 g	E4	P002 IBC08	B4	MP10	T3	TP33	SGAH	TU15	2	W11		CW13 CW28 CW31	CE9	60

Nº ONU	Nome e descrição 3.1.2	Classe 2.2	Código de classificação 2.2	Grupo de embalagem 2.1.1.3	Etiquetas 5.2.2	Disposições especiais 3.3	Quantidades limitadas e exceptuadas		Embalagem			Cisternas móveis e contentores para granel		Cisternas RID		Categoria de transporte 1.1.3.1 c)	Disposições especiais de transporte			Encomendas expresso 7.6	Número de identificação de perigo 5.3.2.3
							3.4	3.5.1.2	Instruções de embalagem 4.1.4	Disposições especiais de embalagem 4.1.4	Disposições de embalagem em comum 4.1.10	Instruções de transporte 4.2.5.2 7.3.2	Disposições especiais 4.2.5.3	Código-cisterna 4.3	Disposições especiais 4.3.5, 6.8.4		Volume 7.2.4	Granel 7.3.3	Carga, descarga e manutenção 7.5.11		
1647	BROMETO DE METILO E DIBROMETO DE ETILENO EM MISTURA LÍQUIDA	6.1	T1	I	6.1	354	0	E0	P602		MP8 MP17	T20	TP2	L10CH	TU14 TU15 TU38 TE21 TE22	1			CW13 CW28 CW31		66
1648	ACETONITRILO	3	F1	II	3		1 L	E2	P001 IBC02 R001		MP19	T7	TP2	LGBF		2				CE7	33
1649	MISTURA ANTIDETONANTE PARA CARBURANTES	6.1	T3	I	6.1		0	E0	P602		MP8 MP17	T14	TP2	L10CH	TU14 TU15 TU38 TE21 TE22 TT6	1			CW13 CW28 CW31		66
1650	beta-NAFTILAMINA, SÓLIDA	6.1	T2	II	6.1		500 g	E4	P002 IBC08	B4	MP10	T3	TP33	SGAH L4BH	TU15	2	W11		CW13 CW28 CW31	CE9	60
1651	NAFTILTIO-UREIA	6.1	T2	II	6.1	43	500 g	E4	P002 IBC08	B4	MP10	T3	TP33	SGAH	TU15	2	W11		CW13 CW28 CW31	CE9	60
1652	NAFTILUREIA	6.1	T2	II	6.1		500 g	E4	P002 IBC08	B4	MP10	T3	TP33	SGAH	TU15	2	W11		CW13 CW28 CW31	CE9	60
1653	CIANETO DE NÍQUEL	6.1	T5	II	6.1		500 g	E4	P002 IBC08	B4	MP10	T3	TP33	SGAH L4BH	TU15	2	W11		CW13 CW28 CW31	CE9	60
1654	NICOTINA	6.1	T1	II	6.1		100 ml	E4	P001 IBC02		MP15			L4BH	TU15	2			CW13 CW28 CW31	CE5	60
1655	COMPOSTO SÓLIDO DE NICOTINA, N.S.A. ou PREPARAÇÃO SÓLIDA DE NICOTINA, N.S.A.	6.1	T2	I	6.1	43 274	0	E5	P002 IBC07		MP18	T6	TP33	S10AH L10CH	TU15 TU38 TE22	1	W10		CW13 CW28 CW31		66
1655	COMPOSTO SÓLIDO DE NICOTINA, N.S.A. ou PREPARAÇÃO SÓLIDA DE NICOTINA, N.S.A.	6.1	T2	II	6.1	43 274	500 g	E4	P002 IBC08	B4	MP10	T3	TP33	SGAH L4BH	TU15	2	W11		CW13 CW28 CW31	CE9	60
1655	COMPOSTO SÓLIDO DE NICOTINA, N.S.A. ou PREPARAÇÃO SÓLIDA DE NICOTINA, N.S.A.	6.1	T2	III	6.1	43 274	5 kg	E1	P002 IBC08 LP02 R001	B3	MP10	T1	TP33	SGAH L4BH	TU15	2		VC1 VC2 AP7	CW13 CW28 CW31	CE11	60
1656	CLOROHDRATO DE NICOTINA LÍQUIDO ou EM SOLUÇÃO	6.1	T1	II	6.1	43	100 ml	E4	P001 IBC02		MP15			L4BH	TU15	2			CW13 CW28 CW31	CE5	60
1656	CLOROHDRATO DE NICOTINA LÍQUIDO ou EM SOLUÇÃO	6.1	T1	III	6.1	43	5 L	E1	P001 IBC03 LP01 R001		MP19			L4BH	TU15	2	W12		CW13 CW28 CW31	CE8	60
1657	SALICILATO DE NICOTINA	6.1	T2	II	6.1		500 g	E4	P002 IBC08	B4	MP10	T3	TP33	SGAH L4BH	TU15	2	W11		CW13 CW28 CW31	CE9	60
1658	SULFATO DE NICOTINA EM SOLUÇÃO	6.1	T1	II	6.1		100 ml	E4	P001 IBC02		MP15	T7	TP2	L4BH	TU15	2			CW13 CW28 CW31	CE5	60
1658	SULFATO DE NICOTINA EM SOLUÇÃO	6.1	T1	III	6.1		5 L	E1	P001 IBC03 LP01 R001		MP19	T7	TP2	L4BH	TU15	2	W12		CW13 CW28 CW31	CE8	60
1659	TARTRATO DE NICOTINA	6.1	T2	II	6.1		500 g	E4	P002 IBC08	B4	MP10	T3	TP33	SGAH L4BH	TU15	2	W11		CW13 CW28 CW31	CE9	60
1660	MONÓXIDO DE AZOTO (ÓXIDO NÍTRICO) COMPRIMIDO	2	1TOC		2.3+5.1+8		0	E0	P200		MP9					1			CW9 CW10 CW36		265
1661	NITROANILINAS (o-, m-, p-)	6.1	T2	II	6.1	279	500 g	E4	P002 IBC08	B4	MP10	T3	TP33	SGAH L4BH	TU15	2	W11		CW13 CW28 CW31	CE9	60

Nº ONU	Nome e descrição 3.1.2	Classe 2.2	Código de classificação 2.2	Grupo de embalagem 2.1.1.3	Etiquetas 5.2.2	Disposições especiais 3.3	Quantidades limitadas e exceptuadas		Embalagem			Cisternas móveis e contentores para granel		Cisternas RID		Categoria de transporte 1.1.3.1 c)	Disposições especiais de transporte			Encomendas expresse 7.6	Número de identificação de perigo 5.3.2.3
							3.4	3.5.1.2	Instruções de embalagem 4.1.4	Disposições especiais de embalagem 4.1.4	Disposições de embalagem em comum 4.1.10	Instruções de transporte 4.2.5.2 7.3.2	Disposições especiais 4.2.5.3	Código-cisterna 4.3	Disposições especiais 4.3.5, 6.8.4		Volume 7.2.4	Granel 7.3.3	Carga, descarga e manutenção 7.5.11		
1662	NITROBENZENO	6.1	T1	II	6.1	279	100 ml	E4	P001 IBC02		MP15	T7	TP2	L4BH	TU15	2			CW13 CW28 CW31	CE5	60
1663	NITROFENÓIS (o-, m-, p-)	6.1	T2	III	6.1	279	5 kg	E1	P002 IBC08 LP02 R001	B3	MP10	T1	TP33	SGAH L4BH	TU15	2		VC1 VC2 AP7	CW13 CW28 CW31	CE11	60
1664	NITROTOLUENOS, LÍQUIDOS	6.1	T1	II	6.1		100 ml	E4	P001 IBC02		MP15	T7	TP2	L4BH	TU15	2			CW13 CW28 CW31	CE5	60
1665	NITROXILENOS, LÍQUIDOS	6.1	T1	II	6.1		100 ml	E4	P001 IBC02		MP15	T7	TP2	L4BH	TU15	2			CW13 CW28 CW31	CE5	60
1669	PENTACLOROETANO	6.1	T1	II	6.1		100 ml	E4	P001 IBC02		MP15	T7	TP2	L4BH	TU15	2			CW13 CW28 CW31	CE5	60
1670	MERCAPTANO METÍLICO PERCLORADO	6.1	T1	I	6.1	354	0	E0	P602		MP8 MP17	T20	TP2	L10CH	TU14 TU15 TU38 TE21 TE22	1			CW13 CW28 CW31		66
1671	FENOL SÓLIDO	6.1	T2	II	6.1	279	500 g	E4	P002 IBC08	B4	MP10	T3	TP33	SGAH	TU15	2	W11		CW13 CW28 CW31	CE9	60
1672	CLORETO DE FENILCARBILAMINA	6.1	T1	I	6.1		0	E0	P602		MP8 MP17	T14	TP2	L10CH	TU14 TU15 TU38 TE21 TE22	1			CW13 CW28 CW31		66
1673	FENILENODIAMINAS (o-, m-, p-)	6.1	T2	III	6.1	279	5 kg	E1	P002 IBC08 LP02 R001	B3	MP10	T1	TP33	SGAH L4BH	TU15	2		VC1 VC2 AP7	CW13 CW28 CW31	CE11	60
1674	ACETATO DE FENILMERCÚRIO	6.1	T3	II	6.1	43	500 g	E4	P002 IBC08	B4	MP10	T3	TP33	SGAH L4BH	TU15	2	W11		CW13 CW28 CW31	CE9	60
1677	ARSENATO DE POTÁSSIO	6.1	T5	II	6.1		500 g	E4	P002 IBC08	B4	MP10	T3	TP33	SGAH	TU15	2	W11		CW13 CW28 CW31	CE9	60
1678	ARSENITO DE POTÁSSIO	6.1	T5	II	6.1		500 g	E4	P002 IBC08	B4	MP10	T3	TP33	SGAH	TU15	2	W11		CW13 CW28 CW31	CE9	60
1679	CUPROCIANETO DE POTÁSSIO	6.1	T5	II	6.1		500 g	E4	P002 IBC08	B4	MP10	T3	TP33	SGAH	TU15	2	W11		CW13 CW28 CW31	CE9	60
1680	CIANETO DE POTÁSSIO, SÓLIDO	6.1	T5	I	6.1		0	E5	P002 IBC07		MP18	T6	TP33	S10AH	TU15	1	W10		CW13 CW28 CW31		66
1683	ARSENITO DE PRATA	6.1	T5	II	6.1		500 g	E4	P002 IBC08	B4	MP10	T3	TP33	SGAH	TU15	2	W11		CW13 CW28 CW31	CE9	60
1684	CIANETO DE PRATA	6.1	T5	II	6.1		500 g	E4	P002 IBC08	B4	MP10	T3	TP33	SGAH	TU15	2	W11		CW13 CW28 CW31	CE9	60
1685	ARSENATO DE SÓDIO	6.1	T5	II	6.1		500 g	E4	P002 IBC08	B4	MP10	T3	TP33	SGAH	TU15	2	W11		CW13 CW28 CW31	CE9	60
1686	ARSENITO DE SÓDIO EM SOLUÇÃO AQUOSA	6.1	T4	II	6.1	43	100 ml	E4	P001 IBC02		MP15	T7	TP2	L4BH	TU15	2			CW13 CW28 CW31	CE5	60
1686	ARSENITO DE SÓDIO EM SOLUÇÃO AQUOSA	6.1	T4	III	6.1	43	5 L	E1	P001 IBC03 LP01 R001		MP19	T4	TP2	L4BH	TU15	2	W12		CW13 CW28 CW31	CE8	60
1687	AZOTETO DE SÓDIO	6.1	T5	II	6.1		500 g	E4	P002 IBC08	B4	MP10					2	W11		CW13 CW28 CW31	CE9	60

N.º ONU	Nome e descrição 3.1.2	Classe 2.2	Código de classificação 2.2	Grupo de embalagem 2.1.1.3	Etiquetas 5.2.2	Disposições especiais 3.3	Quantidades limitadas e exceptuadas 3.4 3.5.1.2		Embalagem			Cisternas móveis e contentores para granel		Cisternas RID		Categoria de transporte 1.1.3.1 c)	Disposições especiais de transporte			Encomendas expresso 7.6	Número de identificação de perigo 5.3.2.3
									Instruções de embalagem 4.1.4	Disposições especiais de embalagem 4.1.4	Disposições de embalagem em comum 4.1.10	Instruções de transporte 4.2.5.2 7.3.2	Disposições especiais 4.2.5.3	Código-cisterna 4.3	Disposições especiais 4.3.5, 6.8.4		Volume 7.2.4	Granel 7.3.3	Carga, descarga e manutenção 7.5.11		
1688	CACODILATO DE SÓDIO	6.1	T5	II	6.1		500 g	E4	P002 IBC08	B4	MP10	T3	TP33	SGAH	TU15	2	W11		CW13 CW28 CW31	CE9	60
1689	CIANETO DE SÓDIO, SÓLIDO	6.1	T5	I	6.1		0	E5	P002 IBC07		MP18	T6	TP33	S10AH	TU15	1	W10		CW13 CW28 CW31		66
1690	FLUORETO DE SÓDIO, SÓLIDO	6.1	T5	III	6.1		5 kg	E1	P002 IBC08 LP02 R001	B3	MP10	T1	TP33	SGAH	TU15	2		VC1 VC2 AP7	CW13 CW28 CW31	CE11	60
1691	ARSENITO DE ESTRONCIO	6.1	T5	II	6.1		500 g	E4	P002 IBC08	B4	MP10	T3	TP33	SGAH	TU15	2	W11		CW13 CW28 CW31	CE9	60
1692	ESTRICNINA ou SAIS DE ESTRICNINA	6.1	T2	I	6.1		0	E5	P002 IBC07		MP18	T6	TP33	S10AH	TU15	1	W10		CW13 CW28 CW31		66
1693	MATERIA DESTINADA À PRODUÇÃO DE GASES LACRIMOGÊNEOS, LÍQUIDA, N.S.A.	6.1	T1	I	6.1	274	0	E0	P001		MP8 MP17			L10CH	TU14 TU15 TU38 TE21 TE22	1			CW13 CW28 CW31		66
1693	MATERIA DESTINADA À PRODUÇÃO DE GASES LACRIMOGÊNEOS, LÍQUIDA, N.S.A.	6.1	T1	II	6.1	274	0	E0	P001 IBC02		MP15			L4BH	TU15	2			CW13 CW28 CW31	CE5	60
1694	CIANETOS DE BROMOBENZILO, LÍQUIDOS	6.1	T1	I	6.1	138	0	E0	P001		MP8 MP17	T14	TP2	L10CH	TU14 TU15 TU38 TE21 TE22	1			CW13 CW28 CW31		66
1695	CLOROACETONA, ESTABILIZADA	6.1	TFC	I	6.1+3+8	354	0	E0	P602		MP8 MP17	T20	TP2	L10CH	TU14 TU15 TU38 TE21 TE22	1			CW13 CW28 CW31		663
1697	CLOROACETOFENONA, SÓLIDA	6.1	T2	II	6.1		0	E0	P002 IBC08	B4	MP10	T3	TP33	SGAH L4BH	TU15	2	VC1 VC2 AP7		CW13 CW28 CW31	CE9	60
1698	DIFENILAMINACLOARSINO	6.1	T3	I	6.1		0	E0	P002		MP18	T6	TP33	S10AH	TU15	1			CW13 CW28 CW31		66
1699	DIFENILAMINACLOARSINO, LÍQUIDO	6.1	T3	I	6.1		0	E0	P001		MP8 MP17			L10CH	TU14 TU15 TU38 TE21 TE22	1			CW13 CW28 CW31		66
1700	MECHAS LACRIMOGÊNEAS	6.1	TF3		6.1+4.1		0	E0	P600							2			CW13 CW28 CW31		64
1701	BROMETO DE XILILO, LÍQUIDO	6.1	T1	II	6.1		0	E0	P001 IBC02		MP15	T7	TP2	L4BH	TU15	2			CW13 CW28 CW31	CE5	60
1702	TETRACLORO-1,1,2,2 ETANO	6.1	T1	II	6.1		100 ml	E4	P001 IBC02		MP15	T7	TP2	L4BH	TU15	2			CW13 CW28 CW31	CE5	60
1704	DITIOPIROFOSFATO DE TETRAETILO	6.1	T1	II	6.1	43	100 ml	E4	P001 IBC02		MP15	T7	TP2	L4BH	TU15	2			CW13 CW28 CW31	CE5	60
1707	COMPOSTO DE TÁLIO, N.S.A.	6.1	T5	II	6.1	43 274	500 g	E4	P002 IBC08	B4	MP10	T3	TP33	SGAH L4BH	TU15	2	W11		CW13 CW28 CW31	CE9	60
1708	TOLUIDINAS, LÍQUIDAS	6.1	T1	II	6.1	279	100 ml	E4	P001 IBC02		MP15	T7	TP2	L4BH	TU15	2			CW13 CW28 CW31	CE5	60
1709	m-TOLUILENODIAMINA, SÓLIDA	6.1	T2	III	6.1		5 kg	E1	P002 IBC08 LP02 R001	B3	MP10	T1	TP33	SGAH L4BH	TU15	2		VW9	CW13 CW28 CW31	CE11	60

Nº ON U	Nome e descrição 3.1.2	Classe 2.2	Código de classificação 2.2	Grupo de embalagem 2.1.1.3	Etiquetas 5.2.2	Disposições especiais 3.3	Quantidades limitadas e exceptuadas 3.4 3.5.1.2		Embalagem			Cisternas móveis e contentores para granel		Cisternas RID		Categoria de transporte 1.1.3.1 c)	Disposições especiais de transporte			Encomendas expressas 7.6	Número de identificação de perigo 5.3.2.3
									Instruções de embalagem 4.1.4	Disposições especiais de embalagem 4.1.4	Disposições de embalagem em comum 4.1.10	Instruções de transporte 4.2.5.2 7.3.2	Disposições especiais 4.2.5.3	Código-cisterna 4.3	Disposições especiais 4.3.5, 6.8.4		Volumes 7.2.4	Granel 7.3.3	Carga, descarga e manutenção 7.5.11		
(1)	(2)	(3a)	(3b)	(4)	(5)	(6)	(7a)	(7b)	(8)	(9a)	(9b)	(10)	(11)	(12)	(13)	(15)	(16)	(17)	(18)	(19)	(20)
1710	TRICLOROETILENO	6.1	T1	III	6.1		5 L	E1	P001 IBC03 LP01 R001		MP19	T4	TP1	L4BH	TU15	2	W12		CW13 CW28 CW31	CE8	60
1711	XILIDINAS, LÍQUIDAS	6.1	T1	II	6.1		100 ml	E4	P001 IBC02		MP15	T7	TP2	L4BH	TU15	2			CW13 CW28 CW31	CE5	60
1712	ARSENIATO DE ZINCO ou ARSENITO DE ZINCO ou ARSENIATO DE ZINCO E ARSENITO DE ZINCO EM MISTURA	6.1	T5	II	6.1		500 g	E4	P002 IBC08	B4	MP10	T3	TP33	SGAH	TU15	2	W11		CW13 CW28 CW31	CE9	60
1713	CIANETO DE ZINCO	6.1	T5	I	6.1		0	E5	P002 IBC07		MP18	T6	TP33	S10AH	TU15	1	W10		CW13 CW28 CW31		66
1714	FOSFORETO DE ZINCO	4.3	WT2	I	4.3+6.1		0	E0	P403		MP2					1	W1		CW23 CW28		X462
1715	ANIDRIDO ACÉTICO	8	CF1	II	8+3		1 L	E2	P001 IBC02		MP15	T7	TP2	L4BN		2				CE6	83
1716	BROMETO DE ACÉTILO	8	C3	II	8		1 L	E2	P001 IBC02		MP15	T8	TP2	L4BN		2				CE6	80
1717	CLORETO DE ACÉTILO	3	FC	II	3+8		1 L	E2	P001 IBC02		MP19	T8	TP2	L4BH		2				CE7	X338
1718	FOSFATO ÁCIDO DE BUTILO	8	C3	III	8		5 L	E1	P001 IBC03 LP01 R001		MP19	T4	TP1	L4BN		3	W12			CE8	80
1719	LÍQUIDO ALCALINO CÁUSTICO, N.S.A.	8	C5	II	8	274	1 L	E2	P001 IBC02		MP15	T11	TP2 TP27	L4BN		2				CE6	80
1719	LÍQUIDO ALCALINO CÁUSTICO, N.S.A.	8	C5	III	8	274	5 L	E1	P001 IBC03 R001		MP19	T7	TP1 TP28	L4BN		3	W12			CE8	80
1722	CLOROFORMIATO DE ALILO	6.1	TFC	I	6.1+3+8		0	E0	P001		MP8 MP17	T14	TP2	L10CH	TU14 TU15 TU38 TE21 TE22	1			CW13 CW28 CW31		668
1723	IODETO DE ALILO	3	FC	II	3+8		1 L	E2	P001 IBC02		MP19	T7	TP2	L4BH		2				CE7	338
1724	ALILTRICLOROSSILANO ESTABILIZADO	8	CF1	II	8+3	386	0	E0	P010		MP15	T10	TP2 TP7	L4BN		2				CE6	X839
1725	BROMETO DE ALUMÍNIO ANIDRO	8	C2	II	8	588	1 kg	E2	P002 IBC08	B4	MP10	T3	TP33	SGAN		2	W11			CE10	80
1726	CLORETO DE ALUMÍNIO ANIDRO	8	C2	II	8	588	1 kg	E2	P002 IBC08	B4	MP10	T3	TP33	SGAN		2	W11			CE10	80
1727	HIDROGENODIFLUORETO DE AMÓNIO SÓLIDO	8	C2	II	8		1 kg	E2	P002 IBC08	B4	MP10	T3	TP33	SGAN		2	W11			CE10	80
1728	AMILTRICLOROSSILANO	8	C3	II	8		0	E0	P010		MP15	T10	TP2 TP7	L4BN		2				CE6	X80
1729	CLORETO DE ANISOILO	8	C4	II	8		1 kg	E2	P002 IBC08	B4	MP10	T3	TP33	SGAN L4BN		2	W11			CE10	80
1730	PENTACLORETO DE ANTIMÓNIO LÍQUIDO	8	C1	II	8		1 L	E2	P001 IBC02		MP15	T7	TP2	L4BN		2				CE6	X80
1731	PENTACLORETO DE ANTIMÓNIO EM SOLUÇÃO	8	C1	II	8		1 L	E2	P001 IBC02		MP15	T7	TP2	L4BN		2				CE6	80
1731	PENTACLORETO DE ANTIMÓNIO EM SOLUÇÃO	8	C1	III	8		5 L	E1	P001 IBC03 LP01 R001		MP19	T4	TP1	L4BN		3	W12			CE8	80
1732	PENTAFLUORETO DE ANTIMÓNIO	8	CT1	II	8+6.1		1 L	E0	P001 IBC02		MP15	T7	TP2	L4BN		2			CW13 CW28	CE6	86
1733	TRICLORETO DE ANTIMÓNIO	8	C2	II	8		1 kg	E2	P002 IBC08	B4	MP10	T3	TP33	SGAN L4BN		2	W11			CE10	80
1736	CLORETO DE BENZOILO	8	C3	II	8		1 L	E2	P001 IBC02		MP15	T8	TP2	L4BN		2				CE6	80
1737	BROMETO DE BENZOILO	6.1	TC1	II	6.1+8		0	E4	P001 IBC02		MP15	T8	TP2	L4BH	TU15	2			CW13 CW28 CW31	CE5	68

Nº ONU	Nome e descrição 3.1.2	Classe 2.2	Código de classificação 2.2	Grupo de embalagem 2.1.1.3	Etiquetas 5.2.2	Disposições especiais 3.3	Quantidades limitadas e exceptuadas		Embalagem			Cisternas móveis e contentores para granel		Cisternas RID		Categoria de transporte 1.1.3.1 c)	Disposições especiais de transporte			Encomendas expresso 7.6	Número de identificação de perigo 5.3.2.3
							3.4	3.5.1.2	Instruções de embalagem 4.1.4	Disposições especiais de embalagem 4.1.4	Disposições de embalagem em comum 4.1.10	Instruções de transporte 4.2.5.2 7.3.2	Disposições especiais 4.2.5.3	Código-cisterna 4.3	Disposições especiais 4.3.5, 6.8.4		Volume 7.2.4	Granel 7.3.3	Carga, descarga e manutenção 7.5.11		
1738	CLORETO DE BENZOLO	6.1	TC1	II	6.1+8		0	E4	P001 IBC02		MP15	T8	TP2	L4BH	TU15	2			CW13 CW28 CW31	CE5	68
1739	CLOROFORMATO DE BENZOLO	8	C9	I	8		0	E0	P001		MP8 MP17	T10	TP2	L10BH	TU38 TE22	1					88
1740	HIDROGENODIFLUORETOS SÓLIDOS, N.S.A.	8	C2	II	8	517	1 kg	E2	P002 IBC08	B4	MP10	T3	TP33	SGAN		2	W11			CE10	80
1740	HIDROGENODIFLUORETOS SÓLIDOS, N.S.A.	8	C2	III	8	517	5 kg	E1	P002 IBC08 LP02 R001	B3	MP10	T1	TP33	SGAV		3		VC1 VC2 AP7		CE11	80
1741	TRICLORETO DE BORO	2	2TC		2,3+8		0	E0	P200		MP9	(M)				1			CW9 CW10 CW36		268
1742	COMPLEXO DE TRIFLUORETO DE BORO E DE ÁCIDO ACÉTICO, LÍQUIDO	8	C3	II	8		1 L	E2	P001 IBC02		MP15	T8	TP2	L4BN		2				CE6	80
1743	COMPLEXO DE TRIFLUORETO DE BORO E DE ÁCIDO PROPIONICO, LÍQUIDO	8	C3	II	8		1 L	E2	P001 IBC02		MP15	T8	TP2	L4BN		2				CE6	80
1744	BROMO ou BROMO EM SOLUÇÃO	8	CT1	I	8+6.1		0	E0	P804		MP2	T22	TP2 TP10	L21DH(+)	TU14 TU33 TU38 TC5 TE21 TE22 TE25 TT2 TM3 TM5	1			CW13 CW28		886
1745	PENTAFLUORETO DE BROMO	5.1	OTC	I	5.1+6.1+8		0	E0	P200		MP2	T22	TP2	L10DH	TU3 TU38 TE16 TE22	1			CW24 CW28		568
1746	TRIFLUORETO DE BROMO	5.1	OTC	I	5.1+6.1+8		0	E0	P200		MP2	T22	TP2	L10DH	TU3 TU38 TE16 TE22	1			CW24 CW28		568
1747	BUTILTRICLOROSSILANO	8	CF1	II	8+3		0	E0	P010		MP15	T10	TP2 TP7	L4BN		2				CE6	X83
1748	HIPOCLORITO DE CÁLCIO SECO ou HIPOCLORITO DE CÁLCIO SECO EM MISTURA, contendo mais de 39% de cloro activo (8,8% de oxigénio activo)	5.1	O2	II	5.1	314	1 kg	E2	P002 IBC08	B4 B13	MP10			SGAN	TU3	2	W11		CW24 CW35	CE10	50
1748	HIPOCLORITO DE CÁLCIO SECO ou HIPOCLORITO DE CÁLCIO EM MISTURA SECO contendo mais de 39% de cloro activo (8,8% de oxigénio activo)	5.1	O2	III	5.1	316	5 kg	E1	P002 IBC08 R001	B4 B13	MP10			SGAV	TU3	3			CW24 CW35	CE11	50
1749	TRIFLUORETO DE CLORO	2	2TOC		2,3+5.1+8 (+13)		0	E0	P200		MP9	(M)		PsBH(M)	TU38 TE22 TE25 TA4 TT9 TM6	1			CW9 CW10 CW16 CW36		265
1750	ÁCIDO CLOROACÉTICO EM SOLUÇÃO	6.1	TC1	II	6.1+8		100 ml	E4	P001 IBC02		MP15	T7	TP2	L4BH	TU15	2			CW13 CW28 CW31	CE5	68
1751	ÁCIDO CLOROACÉTICO SÓLIDO	6.1	TC2	II	6.1+8		500 g	E4	P002 IBC08	B4	MP10	T3	TP33	SGAH	TU15	2	W11		CW13 CW28 CW31	CE9	68
1752	CLORETO DE CLOROACETILO	6.1	TC1	I	6.1+8	354	0	E0	P602		MP8 MP17	T20	TP2	L10CH	TU14 TU15 TU38 TE21 TE22	1			CW13 CW28 CW31		668
1753	CLOROFENILTRICLOROSSILANO	8	C3	II	8		0	E0	P010		MP15	T10	TP2 TP7	L4BN		2				CE6	X80
1754	ÁCIDO CLOROSSULFÓNICO contendo ou não trióxido de enxofre	8	C1	I	8		0	E0	P001		MP8 MP17	T20	TP2	L10BH	TU38 TE22	1					X88
1755	ÁCIDO CRÓMICO EM SOLUÇÃO	8	C1	II	8	518	1 L	E2	P001 IBC02		MP15	T8	TP2	L4BN		2				CE6	80

Nº ON U	Nome e descrição 3.1.2	Classe 2.2	Código de classificação 2.2	Grupo de embalagem 2.1.1.3	Etiquetas 5.2.2	Disposições especiais 3.3	Quantidades limitadas e exceptuadas		Embalagem			Cisternas móveis e contentores para granel		Cisternas RID		Categoria de transporte 1.1.3.1 c)	Disposições especiais de transporte			Encomendas expresas 7.6	Número de identificação de perigo 5.3.2.3
							3.4	3.5.1.2	Instruções de embalagem m 4.1.4	Disposições especiais de embalagem 4.1.4	Disposições de embalagem em comum 4.1.10	Instruções de transporte 4.2.5.2 7.3.2	Disposições especiais 4.2.5.3	Código-cisterna 4.3	Disposições especiais 4.3.5, 6.8.4		Volume 7.2.4	Granel 7.3.3	Carga, descarga e manutenção 7.5.11		
1755	ÁCIDO CRÓMICO EM SOLUÇÃO	8	C1	III	8	518	5 L	E1	P001 IBC02 LP01 R001		MP19	T4	TP1	L4BN		3				CE8	80
1756	FLUORETO DE CRÓMIO III SÓLIDO	8	C2	II	8		1 kg	E2	P002 IBC08	B4	MP10	T3	TP33	SGAN		2	W11			CE10	80
1757	FLUORETO DE CRÓMIO III EM SOLUÇÃO	8	C1	II	8		1 L	E2	P001 IBC02		MP15	T7	TP2	L4BN		2				CE6	80
1757	FLUORETO DE CRÓMIO III EM SOLUÇÃO	8	C1	III	8		5 L	E1	P001 IBC03 LP01 R001		MP19	T4	TP1	L4BN		3	W12			CE8	80
1758	CLORETO DE CROMILO	8	C1	I	8		0	E0	P001		MP8 MP17	T10	TP2	L10BH	TU38 TE22	1					X88
1759	SÓLIDO CORROSIVO, N.S.A.	8	C10	I	8	274	0	E0	P002 IBC07		MP18	T6	TP33	S10AN L10BH	TU38 TE22	1	W10				88
1759	SÓLIDO CORROSIVO, N.S.A.	8	C10	II	8	274	1 kg	E2	P002 IBC08	B4	MP10	T3	TP33	SGAN L4BN		2	W11			CE10	80
1759	SÓLIDO CORROSIVO, N.S.A.	8	C10	III	8	274	5 kg	E1	P002 IBC08 LP02 R001	B3	MP10	T1	TP33	SGAV L4BN		3		VC1 VC2 AP7		CE11	80
1760	LÍQUIDO CORROSIVO, N.S.A.	8	C9	I	8	274	0	E0	P001		MP8 MP17	T14	TP2 TP27	L10BH	TU38 TE22	1					88
1760	LÍQUIDO CORROSIVO, N.S.A.	8	C9	II	8	274	1 L	E2	P001 IBC02		MP15	T11	TP2 TP27	L4BN		2				CE6	80
1760	LÍQUIDO CORROSIVO, N.S.A.	8	C9	III	8	274	5 L	E1	P001 IBC03 LP01 R001		MP19	T7	TP1 TP28	L4BN		3	W12			CE8	80
1761	CUPRIETILENODIAMINA EM SOLUÇÃO	8	CT1	II	8+6.1		1 L	E2	P001 IBC02		MP15	T7	TP2	L4BN		2			CW13 CW28	CE6	86
1761	CUPRIETILENODIAMINA EM SOLUÇÃO	8	CT1	III	8+6.1		5 L	E1	P001 IBC03 R001		MP19	T7	TP1 TP28	L4BN		3	W12		CW13 CW28	CE8	86
1762	CICLOHEXENILTRICLOROSSILANO	8	C3	II	8		0	E0	P010		MP15	T10	TP2 TP7	L4BN		2				CE6	X80
1763	CICLOHEXILTRICLOROSSILANO	8	C3	II	8		0	E0	P010		MP15	T10	TP2 TP7	L4BN		2				CE6	X80
1764	ÁCIDO DICLOROACÉTICO	8	C3	II	8		1 L	E2	P001 IBC02		MP15	T8	TP2	L4BN		2				CE6	80
1765	CLORETO DE DICLOROACETILO	8	C3	II	8		1 L	E2	P001 IBC02		MP15	T7	TP2	L4BN		2				CE6	X80
1766	DICLOROFENILTRICLOROSSILANO	8	C3	II	8		0	E0	P010		MP15	T10	TP2 TP7	L4BN		2				CE6	X80
1767	DIETILDICLOROSSILANO	8	CF1	II	8+3		0	E0	P010		MP15	T10	TP2 TP7	L4BN		2				CE6	X83
1768	ÁCIDO DIFLUORFOSFÓRICO ANÍDRO	8	C1	II	8		1 L	E2	P001 IBC02		MP15	T8	TP2	L4BN		2				CE6	80
1769	DIFENILDICLOROSSILANO	8	C3	II	8		0	E0	P010		MP15	T10	TP2 TP7	L4BN		2				CE6	X80
1770	BROMETO DE DIFENILMETILO	8	C10	II	8		1 kg	E2	P002 IBC08	B4	MP10	T3	TP33	SGAN L4BN		2	W11			CE10	80
1771	DODECILTRICLOROSSILANO	8	C3	II	8		0	E0	P010		MP15	T10	TP2 TP7	L4BN		2				CE6	X80
1773	CLORETO DE FERRO III ANÍDRO	8	C2	III	8	590	5 kg	E1	P002 IBC08 LP02 R001	B3	MP10	T1	TP33	SGAV		3		VC1 VC2 AP7		CE11	80
1774	CARGAS DE EXTINTORES, líquido corrosivo	8	C11	II	8		1 L	E0	P001	PP4						2				CE6	80
1775	ÁCIDO FLUORBÓRICO	8	C1	II	8		1 L	E2	P001 IBC02		MP15	T7	TP2	L4BN		2				CE6	80
1776	ÁCIDO FLUORFOSFÓRICO ANÍDRO	8	C1	II	8		1 L	E2	P001 IBC02		MP15	T8	TP2	L4BN		2				CE6	80
1777	ÁCIDO FLUORSULFÓNICO	8	C1	I	8		0	E0	P001		MP8 MP17	T10	TP2	L10BH	TU38 TE22	1					88
1778	ÁCIDO FLUORSILÍCICO	8	C1	II	8		1 L	E2	P001 IBC02		MP15	T8	TP2	L4BN		2				CE6	80
1779	ÁCIDO FÓRMICO contendo mais de 85% (massa) de ácido	8	CF1	II	8+3		1 L	E2	P001 IBC02		MP15	T7	TP2	L4BN		2				CE6	83
1780	CLORETO DE FUMARILO	8	C3	II	8		1 L	E2	P001 IBC02		MP15	T7	TP2	L4BN		2				CE6	80

Nº ON U	Nome e descrição 3.1.2	Classe 2.2	Código de classificação 2.2	Grupo de embalagem 2.1.1.3	Etiquetas 5.2.2	Disposições especiais 3.3	Quantidades limitadas e exceptuadas		Embalagem			Cisternas móveis e contentores para granel		Cisternas RID		Categoria de transporte 1.1.3.1 c)	Disposições especiais de transporte			Encomendas expresse 7.6	Número de identificação de perigo 5.3.2.3	
							3.4	3.5.1.2	Instruções de embalagem 4.1.4	Disposições especiais de embalagem 4.1.4	Disposições de embalagem em comum 4.1.10	Instruções de transporte 4.2.5.2 7.3.2	Disposições especiais 4.2.5.3	Código-cisterna 4.3	Disposições especiais 4.3.5, 6.8.4		Volume 7.2.4	Granel 7.3.3	Carga, descarga e manutenção 7.5.11			
																						(7a)
1781	HEXADecilTRIClorossilano	8	C3	II	8		0	E0	P010			MP15	T10	TP2 TP7	L4BN		2				CE6	X80
1782	Ácido hexafluorofosfórico	8	C1	II	8		1 L	E2	P001 IBC02			MP15	T8	TP2	L4BN		2				CE6	80
1783	HEXAMETILENODIAMINA EM SOLUÇÃO	8	C7	II	8		1 L	E2	P001 IBC02			MP15	T7	TP2	L4BN		2				CE6	80
1783	HEXAMETILENODIAMINA EM SOLUÇÃO	8	C7	III	8		5 L	E1	P001 IBC03 LP01 R001			MP19	T4	TP1	L4BN		3	W12			CE8	80
1784	HEXILTRIClorossilano	8	C3	II	8		0	E0	P010			MP15	T10	TP2 TP7	L4BN		2				CE6	X80
1786	Ácido fluorídrico e ácido sulfúrico em mistura	8	CT1	I	8+6.1		0	E0	P001			MP8 MP17	T10	TP2	L10DH		1			CW13 CW28		886
1787	Ácido iodídrico	8	C1	II	8		1 L	E2	P001 IBC02			MP15	T7	TP2	L4BN		2				CE6	80
1787	Ácido iodídrico	8	C1	III	8		5 L	E1	P001 IBC03 LP01 R001			MP19	T4	TP1	L4BN		3	W12			CE8	80
1788	Ácido bromídrico	8	C1	II	8	519	1 L	E2	P001 IBC02			MP15	T7	TP2	L4BN		2				CE6	80
1788	Ácido bromídrico	8	C1	III	8	519	5 L	E1	P001 IBC03 LP01 R001			MP19	T4	TP1	L4BN		3	W12			CE8	80
1789	Ácido clorídrico	8	C1	II	8	520	1 L	E2	P001 IBC02			MP15	T8	TP2	L4BN		2				CE6	80
1789	Ácido clorídrico	8	C1	III	8	520	5 L	E1	P001 IBC03 LP01 R001			MP19	T4	TP1	L4BN		3	W12			CE8	80
1790	Ácido fluorídrico contendo mais de 85% de fluoreto de hidrogénio	8	CT1	I	8+6.1	640I	0	E0	P802			MP2	T10	TP2	L21DH(+)		1			CW13 CW28		886
1790	Ácido fluorídrico contendo mais de 60% mas não mais de 85% de fluoreto de hidrogénio	8	CT1	I	8+6.1	640J	0	E0	P001	PP81	MP8 MP17	T10	TP2	L10DH		1				CW13 CW28		886
1790	Ácido fluorídrico contendo não mais de 60% de fluoreto de hidrogénio	8	CT1	II	8+6.1		1 L	E2	P001 IBC02			MP15	T8	TP2	L4DH		2			CW13 CW28	CE6	86
1791	HIPOCLORITO EM SOLUÇÃO	8	C9	II	8	521	1 L	E2	P001 IBC02	PP10 B5	MP15	T7	TP2 TP24	L4BV(+)	TE11	2					CE6	80
1791	HIPOCLORITO EM SOLUÇÃO	8	C9	III	8	521	5 L	E1	P001 IBC02 LP01 R001	B5	MP19	T4	TP2 TP24	L4BV(+)	TE11	3					CE8	80
1792	MONOCLORETO DE IODO, SÓLIDO	8	C2	II	8		1 kg	E0	P002 IBC08	B4	MP10	T7	TP2	SGAN L4BN		2	W11			CE10	80	
1793	FOSFATO ÁCIDO DE ISOPROPILO	8	C3	III	8		5 L	E1	P001 IBC02 LP01 R001			MP19	T4	TP1	L4BN		3				CE8	80

Nº ON U	Nome e descrição 3.1.2	Classe 2.2	Código de classificação 2.2	Grupo de embalagem 2.1.1.3	Etiquetas 5.2.2	Disposições especiais 3.3	Quantidades limitadas e exceptuadas 3.4 3.5.1.2		Embalagem			Cisternas móveis e contentores para granel		Cisternas RID		Categoria de transporte 1.1.3.1 c)	Disposições especiais de transporte			Encomendas expresse 7.6	Número de identificação de perigo 5.3.2.3
							3.4	3.5.1.2	Instruções de embalagem 4.1.4	Disposições especiais de embalagem 4.1.4	Disposições especiais de embalagem em comum 4.1.10	Instruções de transporte 4.2.5.2 7.3.2	Disposições especiais 4.2.5.3	Código-cisterna 4.3	Disposições especiais 4.3.5, 6.8.4		Volumes 7.2.4	Granel 7.3.3	Carga, descarga e manutenção 7.5.11		
(1)	(2)	(3a)	(3b)	(4)	(5)	(6)	(7a)	(7b)	(8)	(9a)	(9b)	(10)	(11)	(12)	(13)	(15)	(16)	(17)	(18)	(19)	(20)
1794	SULFATO DE CHUMBO contendo mais de 3% de ácido livre	8	C2	II	8	591	1 kg	E2	P002 IBC08	B4	MP10	T3	TP33	SGAN		2	W11	VC1 VC2 AP7		CE10	80
1796	ÁCIDO SULFONÍTRICO contendo mais de 50% de ácido nítrico	8	CO1	I	8+5.1		0	E0	P001		MP8 MP17	T10	TP2	L10BH	TU38 TC6 TE22 TT1	1			CW24		885
1796	ÁCIDO SULFONÍTRICO não contendo mais de 50% de ácido nítrico	8	C1	II	8		1 L	E0	P001 IBC02		MP15	T8	TP2	L4BN		2			CW24	CE6	80
1798	ÁCIDO CLORÍDRICO E ÁCIDO NÍTRICO EM MISTURA	8	COT	TRANSPORTE PROIBIDO																	
1799	NONILTRICLOROSSILANO	8	C3	II	8		0	E0	P010		MP15	T10	TP2 TP7	L4BN		2				CE6	X80
1800	OCTADECILTRICLOROSSILANO	8	C3	II	8		0	E0	P010		MP15	T10	TP2 TP7	L4BN		2				CE6	X80
1801	OCTILTRICLOROSSILANO	8	C3	II	8		0	E0	P010		MP15	T10	TP2 TP7	L4BN		2				CE6	X80
1802	ÁCIDO PERCLÓRICO não contendo mais de 50% (massa) de ácido	8	CO1	II	8+5.1	522	1 L	E0	P001 IBC02		MP3	T7	TP2	L4BN		2			CW24	CE6	85
1803	ÁCIDO FENOLSULFÓNICO LÍQUIDO	8	C3	II	8		1 L	E2	P001 IBC02		MP15	T7	TP2	L4BN		2				CE6	80
1804	FENILTRICLOROSSILANO	8	C3	II	8		0	E0	P010		MP15	T10	TP2 TP7	L4BN		2				CE6	X80
1805	ÁCIDO FOSFÓRICO, EM SOLUÇÃO	8	C1	III	8		5 L	E1	P001 IBC03 LP01 R001		MP19	T4	TP1	L4BN		3	W12			CE8	80
1806	PENTACLORETO DE FÓSFORO	8	C2	II	8		1 kg	E0	P002 IBC08	B4	MP10	T3	TP33	SGAN		2	W11			CE10	80
1807	ANIDRIDO FOSFÓRICO (PENTÓXIDO DE FÓSFORO)	8	C2	II	8		1 kg	E2	P002 IBC08	B4	MP10	T3	TP33	SGAN		2	W11			CE10	80
1808	TRIBROMETO DE FÓSFORO	8	C1	II	8		1 L	E0	P001 IBC02		MP15	T7	TP2	L4BN		2				CE6	X80
1809	TRICLORETO DE FÓSFORO	6.1	TC3	I	6.1+8	354	0	E0	P602		MP8 MP17	T20	TP2	L10CH	TU14 TU15 TU38 TE21 TE22	1			CW13 CW28 CW31		668
1810	OXICLORETO DE FÓSFORO	6.1	TC3	I	6.1+8	354	1 L	E0	P602		MP8 MP17	T20	TP2	L10CH	TU14 TU15 TU38 TE21	1			CW13 CW28 CW31		X668
1811	HIDROGENODIFLUORETO DE POTÁSSIO, SÓLIDO	8	CT2	II	8+6.1		1 kg	E2	P002 IBC08	B4	MP10	T3	TP33	SGAN		2	W11		CW13 CW28	CE10	86
1812	FLUORETO DE POTÁSSIO, SÓLIDO	6.1	T5	III	6.1		5 kg	E1	P002 IBC08 LP02 R001	B3	MP10	T1	TP33	SGAH	TU15	2		VC1 VC2 AP7	CW13 CW28 CW31	CE11	60
1813	HIDRÓXIDO DE POTÁSSIO, SÓLIDO	8	C6	II	8		1 kg	E2	P002 IBC08	B4	MP10	T3	TP33	SGAN		2	W11			CE10	80
1814	HIDRÓXIDO DE POTÁSSIO EM SOLUÇÃO	8	C5	II	8		1 L	E2	P001 IBC02		MP15	T7	TP2	L4BN		2				CE6	80
1814	HIDRÓXIDO DE POTÁSSIO EM SOLUÇÃO	8	C5	III	8		5 L	E1	P001 IBC03 LP01 R001		MP19	T4	TP1	L4BN		3	W12			CE8	80
1815	CLORETO DE PROPIONILO	3	FC	II	3+8		1 L	E2	P001 IBC02		MP19	T7	TP1	L4BH		2				CE7	338
1816	PROPILDICLOROSSILANO	8	CF1	II	8+3		0	E0	P010		MP15	T10	TP2 TP7	L4BN		2				CE6	X83
1817	CLORETO DE PIROSSULFURILO	8	C1	II	8		1 L	E2	P001 IBC02		MP15	T8	TP2	L4BN		2				CE6	X80
1818	TETRACLORETO DE SILÍCIO	8	C1	II	8		0	E0	P010		MP15	T10	TP2 TP7	L4BN		2				CE6	X80
1819	ALUMINATO DE SÓDIO EM SOLUÇÃO	8	C5	II	8		1 L	E2	P001 IBC02		MP15	T7	TP2	L4BN		2				CE6	80
1819	ALUMINATO DE SÓDIO EM SOLUÇÃO	8	C5	III	8		5 L	E1	P001 IBC03 LP01 R001		MP19	T4	TP1	L4BN		3	W12			CE8	80
1823	HIDRÓXIDO DE SÓDIO, SÓLIDO	8	C6	II	8		1 kg	E2	P002 IBC08	B4	MP10	T3	TP33	SGAN		2	W11			CE10	80

Nº ON U	Nome e descrição 3.1.2	Classe 2.2	Código de classificação 2.2	Grupo de embalagem 2.1.1.3	Etiquetas 5.2.2	Disposições especiais 3.3	Quantidades limitadas e exceptuadas		Embalagem			Cisternas móveis e contentores para granel		Cisternas RID		Categoria de transporte 1.1.3.1 c)	Disposições especiais de transporte			Encomendas expresso 7.6	Número de identificação de perigo 5.3.2.3
							3.4	3.5.1.2	Instruções de embalagem 4.1.4	Disposições especiais de embalagem 4.1.4	Disposições de embalagem em comum 4.1.10	Instruções de transporte 4.2.5.2 7.3.2	Disposições especiais 4.2.5.3	Código-cisterna 4.3	Disposições especiais 4.3.5, 6.8.4		Volumes 7.2.4	Granel 7.3.3	Carga, descarga e manutenção 7.5.11		
1824	HIDRÓXIDO DE SÓDIO EM SOLUÇÃO	8	C5	II	8		1 L	E2	P001 IBC02		MP15	T7	TP2	L4BN		2				CE6	80
1824	HIDRÓXIDO DE SÓDIO EM SOLUÇÃO	8	C5	III	8		5 L	E1	P001 IBC03 LP01 R001		MP19	T4	TP1	L4BN		3	W12			CE8	80
1825	MONÓXIDO DE SÓDIO	8	C6	II	8		1 kg	E2	P002 IBC08	B4	MP10	T3	TP33	SGAN		2	W11			CE10	80
1826	ÁCIDO SULFÓNITRICO RESIDUAL contendo mais de 50% de ácido nítrico	8	CO1	I	8+5.1	113	0	E0	P001		MP8 MP17	T10	TP2	L10BH	TU38 TE22	1			CW24		885
1826	ÁCIDO SULFÓNITRICO RESIDUAL não contendo mais de 50% de ácido nítrico	8	C1	II	8	113	1 L	E0	P001 IBC02		MP15	T8	TP2	L4BN		2			CW24	CE6	80
1827	CLORETO DE ESTANHO IV ANIDRO	8	C1	II	8		1 L	E2	P001 IBC02		MP15	T7	TP2	L4BN		2				CE6	X80
1828	CLORETO DE ENXOFRE	8	C1	I	8		0	E0	P602		MP8 MP17	T20	TP2	L10BH	TU38 TE22	1					X88
1829	TRIOXIDO DE ENXOFRE ESTABILIZADO	8	C1	I	8	386 623	0	E0	P001		MP8 MP17	T20	TP4 TP26	L10BH	TU32 TU38 TE13 TE22 TT5 TM3	1					X88
1830	ÁCIDO SULFÚRICO contendo mais de 51% de ácido	8	C1	II	8		1 L	E2	P001 IBC02		MP15	T8	TP2	L4BN		2				CE6	80
1831	ÁCIDO SULFÚRICO FUMANTE (<i>Oleum</i>)	8	CT1	I	8+6.1		0	E0	P602		MP8 MP17	T20	TP2	L10BH	TU38 TE22	1			CW13 CW28		X886
1832	ÁCIDO SULFÚRICO RESIDUAL	8	C1	II	8	113	1 L	E0	P001 IBC02		MP15	T8	TP2	L4BN		2				CE6	80
1833	ÁCIDO SULFUROSO	8	C1	II	8		1 L	E2	P001 IBC02		MP15	T7	TP2	L4BN		2				CE6	80
1834	CLORETO DE SULFURILO	6.1	TC3	I	6.1+8	354	0	E0	P602		MP8 MP17	T20	TP2	L10CH	TU14 TU15 TU38 TE21 TE22	1			CW13 CW28 CW31		X668
1835	HIDRÓXIDO DE TETRAMETILAMÓNIO EM SOLUÇÃO	8	C7	II	8		1 L	E2	P001 IBC02		MP15	T7	TP2	L4BN		2				CE6	80
1835	HIDRÓXIDO DE TETRAMETILAMÓNIO EM SOLUÇÃO	8	C7	III	8		5 L	E1	P001 IBC03 LP01 R001		MP19	T7	TP2	L4BN		3	W12			CE8	80
1836	CLORETO DE TIONILO	8	C1	I	8		0	E0	P802		MP8 MP17	T10	TP2	L10BH	TU38 TE22	1					X88
1837	CLORETO DE TIOFOSFORILO	8	C1	II	8		1 L	E0	P001 IBC02		MP15	T7	TP2	L4BN		2				CE6	X80
1838	TETRA-CLORETO DE TITÂNIO	6.1	TC3	I	6.1+8	354	1 L	E0	P602		MP8 MP17	T20	TP2	L10CH	TU14 TU15 TU38 TE21 TE22	1			CW13 CW28 CW31		X668
1839	ÁCIDO TRICLOROACÉTICO	8	C4	II	8		1 kg	E2	P002 IBC08	B4	MP10	T3	TP33	SGAN L4BN		2	W11			CE10	80
1840	CLORETO DE ZINCO EM SOLUÇÃO	8	C1	III	8		5 L	E1	P001 IBC03 LP01 R001		MP19	T4	TP1	L4BN		3	W12			CE8	80
1841	ACETALDEÍDO DE AMONÍACO	9	M11	III	9		5 kg	E1	P002 IBC08 LP02 R001	B3 B6	MP10	T1	TP33	SGAV		3		VC1 VC2 AP7	CW31	CE11	90
1843	DINITRO- <i>o</i> -CRESATO DE AMÓNIO, SÓLIDO	6.1	T2	II	6.1		500 g	E4	P002 IBC08	B4	MP10	T3	TP33	SGAH	TU15	2	W11		CW13 CW28 CW31	CE9	60
1845	Dióxido de carbono sólido (Anidrido carbónico, Neve carbónica)	9	M11																		

NÃO SUBMETIDO AO RID 386excepto para o 5.5.3

Nº ONU	Nome e descrição 3.1.2	Classe 2.2	Código de classificação 2.2	Grupo de embalagem 2.1.1.3	Etiquetas 5.2.2	Disposições especiais 3.3	Quantidades limitadas e exceptuadas		Embalagem			Cisternas móveis e contentores para granel		Cisternas RID		Categoria de transporte 1.1.3.1 c)	Disposições especiais de transporte			Encomendas expresso 7.6	Número de identificação de perigo 5.3.2.3
							3.4	3.5.1.2	Instruções de embalagem 4.1.4	Disposições especiais de embalagem 4.1.4	Disposições de embalagem em comum 4.1.10	Instruções de transporte 4.2.5.2 7.3.2	Disposições especiais 4.2.5.3	Código-cisterna 4.3	Disposições especiais 4.3.5, 6.8.4		Volumes 7.2.4	Granel 7.3.3	Carga, descarga e manutenção 7.5.31		
(1)	(2)	(3a)	(3b)	(4)	(5)	(6)	(7a)	(7b)	(8)	(9a)	(9b)	(10)	(11)	(12)	(13)	(15)	(16)	(17)	(18)	(19)	(20)
1846	TETRACLORETO DE CARBONO	6.1	T1	II	6.1		100 ml	E4	P001 IBC02		MP15	T7	TP2	L4BH	TU15	2			CW13 CW28 CW31	CE5	60
1847	SULFURETO DE POTÁSSIO HIDRATADO contendo pelo menos 30% de água de cristalização	8	C6	II	8	523	1 kg	E2	P002 IBC08	B4	MP10	T3	TP33	SGAN L4BN		2	W11			CE10	80
1848	ÁCIDO PROPIONICO contendo pelo menos 10% mas menos de 90% (massa) de ácido	8	C3	III	8		5 L	E1	P001 IBC03 LP01 R001		MP19	T4	TP1	L4BN		3	W12			CE8	80
1849	SULFURETO DE SÓDIO HIDRATADO contendo pelo menos 30% de água	8	C6	II	8	523	1 kg	E2	P002 IBC08	B4	MP10	T3	TP33	SGAN L4BN		2	W11			CE10	80
1851	MEDICAMENTO LÍQUIDO TÓXICO, N.S.A.	6.1	T1	II	6.1	221 601	100 ml	E4	P001		MP15			L4BH	TU15	2			CW13 CW28 CW31	CE5	60
1851	MEDICAMENTO LÍQUIDO TÓXICO, N.S.A.	6.1	T1	III	6.1	221 601	5 L	E1	P001 LP01 R001		MP19			L4BH	TU15	2			CW13 CW28 CW31	CE8	60
1854	LIGAS PIRÓFORICAS DE BÁRIO	4.2	S4	I	4.2		0	E0	P404		MP13	T21	TP7 TP33			0	W1				43
1855	CÁLCIO PIRÓFORICO ou LIGAS PIRÓFORICAS DE CÁLCIO	4.2	S4	I	4.2		0	E0	P404		MP13					0	W1				43
1856	Trapos oleosos	4.2	S2																		
1857	Resíduos têxteis molhados	4.2	S2																		
1858	HEXAFLUORPROPILENO (GÁS REFRIGERANTE R 1216)	2	2A		2.2 (+13)	662	120 ml	E1	P200		MP9	T50 (M)		PxBN(M)	TA4 TT9 TM6	3			CW9 CW10 CW36	CE3	20
1859	TETRAFLUORETO DE SILÍCIO	2	2TC		2.3+8 (+13)		0	E0	P200		MP9	(M)		PxBH(M)	TU38 TE22 TE25 TA4 TT9 TM6	1			CW9 CW10 CW36		268
1860	FLUORETO DE VINILO ESTABILIZADO	2	2F		2.1 (+13)	386 662	0	E0	P200		MP9	(M)		PxBN(M)	TU38 TE22 TA4 TT9 TM6	2			CW9 CW10 CW36	CE3	239
1862	CROTONATO DE ETILO	3	F1	II	3		1 L	E2	P001 IBC02 R001		MP19	T4	TP2	LGBF		2				CE7	33
1863	CARBURANTE DE AVIAÇÃO PARA MOTORES DE TURBINA	3	F1	I	3		500 ml	E3	P001		MP7 MP17	T11	TP1 TP8 TP28	L4BN		1					33
1863	CARBURANTE DE AVIAÇÃO PARA MOTORES DE TURBINA (pressão de vapor a 50 °C superior a 110 kPa)	3	F1	II	3	640C	1 L	E2	P001		MP19	T4	TP1 TP8	L1.5BN		2				CE7	33
1863	CARBURANTE DE AVIAÇÃO PARA MOTORES DE TURBINA (pressão de vapor a 50 °C inferior ou igual a 110 kPa)	3	F1	II	3	640D	1 L	E2	P001 IBC02 R001		MP19	T4	TP1 TP8	LGBF		2				CE7	33
1863	CARBURANTE DE AVIAÇÃO PARA MOTORES DE TURBINA	3	F1	III	3		5 L	E1	P001 IBC03 LP01 R001		MP19	T2	TP1	LGBF		3	W12			CE4	30
1865	NITRATO DE n-PROPILO	3	F1	II	3		1 L	E2	P001 IBC02 R001	B7	MP19					2				CE7	33
1866	RESINA EM SOLUÇÃO, inflamável	3	F1	I	3		500 ml	E3	P001		MP7 MP17	T11	TP1 TP8 TP28	L4BN		1					33
1866	RESINA EM SOLUÇÃO, inflamável (pressão de vapor a 50 °C superior a 110 kPa)	3	F1	II	3	640C	5 L	E2	P001	PP1	MP19	T4	TP1 TP8	L1.5BN		2				CE7	33
1866	RESINA EM SOLUÇÃO, inflamável (pressão de vapor a 50 °C inferior ou igual a 110 kPa)	3	F1	II	3	640D	5 L	E2	P001 IBC02 R001	PP1	MP19	T4	TP1 TP8	LGBF		2				CE7	33
1866	RESINA EM SOLUÇÃO, inflamável	3	F1	III	3		5 L	E1	P001 IBC03 LP01 R001	PP1	MP19	T2	TP1	LGBF		3	W12			CE4	30

N.º ONU	Nome e descrição 3.1.2	Classe 2.2	Código de classificação 2.2	Grupo de embalagem 2.1.1.3	Etiquetas 5.2.2	Disposições especiais 3.3	Quantidades limitadas e exceptuadas 3.4 3.5.1.2		Embalagem			Cisternas móveis e contentores para granel		Cisternas RID		Categoria de transporte 1.1.3.1 c)	Disposições especiais de transporte			Encomendas expresso 7.6	Número de identificação de perigo 5.3.2.3
							3.4	3.5.1.2	Instruções de embalagem 4.1.4	Disposições especiais de embalagem 4.1.4	Disposições de embalagem em comum 4.1.10	Instruções de transporte 4.2.5.2 7.3.2	Disposições especiais 4.2.5.3	Código-cisterna 4.3	Disposições especiais 4.3.5, 6.8.4		Volume 7.2.4	Granel 7.3.3	Carga, descarga e manutenção 7.5.11		
(1)	(2)	(3a)	(3b)	(4)	(5)	(6)	(7a)	(7b)	(8)	(9a)	(9b)	(10)	(11)	(12)	(13)	(15)	(16)	(17)	(18)	(19)	(20)
1866	RESINA EM SOLUÇÃO, inflamável (com um ponto de inflamação inferior a 23 °C e viscosa segundo 2.2.3.1.4) (pressão de vapor a 50 °C superior a 110 kPa)	3	F1	III	3		5 L	E1	P001 R001	PP1	MP19					3				CE4	33
1866	RESINA EM SOLUÇÃO, inflamável (com um ponto de inflamação inferior a 23 °C e viscosa segundo 2.2.3.1.4) (pressão de vapor a 50 °C inferior ou igual a 110 kPa)	3	F1	III	3		5 L	E1	P001 IBC02 R001	PP1 BB4	MP19					3				CE4	33
1868	DECABORANO	4.1	FT2	II	4.1+6.1		1 kg	E0	P002 IBC06		MP10	T3	TP33	SGAN		2	W1		CW28	CE10	46
1869	MAGNÉSIO ou LIGAS DE MAGNÉSIO, contendo mais de 50% de magnésio, sob forma de granulados, limalhas de torno ou palhetas	4.1	F3	III	4.1	59	5 kg	E1	P002 IBC08 LP02 R001	B3	MP11	T1	TP33	SGAV		3	W1	VC1 VC2		CE11	40
1870	BOROHIDRETO DE POTÁSSIO	4.3	W2	I	4.3		0	E0	P403		MP2					1	W1		CW23		X423
1871	HIDRETO DE TITÂNIO	4.1	F3	II	4.1		1 kg	E2	P410 IBC04	PP40	MP11	T3	TP33	SGAN		2	W1			CE10	40
1872	DIÓXIDO DE CHUMBO	5.1	OT2	III	5.1+6.1		5 kg	E1	P002 IBC08 LP02 R001	B3	MP2	T1	TP33	SGAN	TU3	3			CW24 CW28	CE11	56
1873	ÁCIDO PERCLÓRICO contendo mais de 50% (massa) mas no máximo 72% (massa) de ácido	5.1	OC1	I	5.1+8	60	0	E0	P502	PP28	MP3	T10	TP1	L4DN(+)	TU3 TU28 TE16	1			CW24		558
1884	ÓXIDO DE BÁRIO	6.1	T5	III	6.1		5 kg	E1	P002 IBC08 LP02 R001	B3	MP10	T1	TP33	SGAH L4BH	TU15	2		VC1 VC2 AP7	CW13 CW28 CW31	CE11	60
1885	BENZIDINA	6.1	T2	II	6.1		500 g	E4	P002 IBC08	B4	MP10	T3	TP33	SGAH L4BH	TU15	2	W11		CW13 CW28 CW31	CE9	60
1886	CLORETO DE BENZILIDENO	6.1	T1	II	6.1		100 ml	E4	P001 IBC02		MP15	T7	TP2	L4BH	TU15	2			CW13 CW28 CW31	CE5	60
1887	BROMOCLOROMETANO	6.1	T1	III	6.1		5 L	E1	P001 IBC03 LP01 R001		MP19	T4	TP1	L4BH	TU15	2	W12		CW13 CW28 CW31	CE8	60
1888	CLOROFÓRMIO	6.1	T1	III	6.1		5 L	E1	P001 IBC03 LP01 R001		MP19	T7	TP2	L4BH	TU15	2	W12		CW13 CW28 CW31	CE8	60
1889	BROMETO DE CIANOGENÍO	6.1	TC2	I	6.1+8		0	E0	P002		MP18	T6	TP33	S10AH L10CH	TU14 TU15 TU38 TE21 TE22	1			CW13 CW28 CW31		668
1891	BROMETO DE ETILO	6.1	T1	II	6.1		100 ml	E4	P001 IBC02	B8	MP15	T7	TP2	L4BH	TU15	2			CW13 CW28 CW31	CE5	60
1892	ETILDICLOROARSINO	6.1	T3	I	6.1	354	0	E0	P602		MP8 MP17	T20	TP2	L10CH	TU14 TU15 TU38 TE21 TE22	1			CW13 CW28 CW31		66
1894	HIDRÓXIDO DE FENILMERCÚRIO	6.1	T3	II	6.1		500 g	E4	P002 IBC08	B4	MP10	T3	TP33	SGAH	TU15	2	W11		CW13 CW28 CW31	CE9	60
1895	NITRATO DE FENILMERCÚRIO	6.1	T3	II	6.1		500 g	E4	P002 IBC08	B4	MP10	T3	TP33	SGAH	TU15	2	W11		CW13 CW28 CW31	CE9	60
1897	TETRACLOROETILENO	6.1	T1	III	6.1		5 L	E1	P001 IBC03 LP01 R001		MP19	T4	TP1	L4BH	TU15	2	W12		CW13 CW28 CW31	CE8	60
1898	IODETO DE ACETILO	8	C3	II	8		1 L	E2	P001 IBC02		MP15	T7	TP2	L4BN		2				CE6	80

Nº ONU	Nome e descrição 3.1.2	Classe 2.2	Código de classificação 2.2	Grupo de embalagem 2.1.1.3	Etiquetas 5.2.2	Disposições especiais 3.3	Quantidades limitadas e exceptuadas		Embalagem			Cisternas móveis e contentores para granel		Cisternas RID		Categoria de transporte 1.1.3.1 c)	Disposições especiais de transporte			Encomendas expresse 7.6	Número de identificação de perigo 5.3.2.3	
							3.4	3.5.1.2	Instruções de embalagem 4.1.4	Disposições especiais de embalagem 4.1.4	Disposições de embalagem em comum 4.1.10	Instruções de transporte 4.2.5.2 7.3.2	Disposições especiais 4.2.5.3	Código-cisterna 4.3	Disposições especiais 4.3.5, 6.8.4		Volume 7.2.4	Granel 7.3.3	Carga, descarga e manutenção 7.5.11			
																						(1)
1902	FOSFATO ÁCIDO DE DIISOCTILO	8	C3	III	8		5 L	E1	P001 IBC03 LP01 R001		MP19	T4	TP1	L4BN		3	W12			CE8	80	
1903	DESINFECTANTE LÍQUIDO CORROSIVO, N.S.A.	8	C9	I	8	274	0	E0	P001		MP8 MP17			L10BH	TU38 TE22	1					88	
1903	DESINFECTANTE LÍQUIDO CORROSIVO, N.S.A.	8	C9	II	8	274	1 L	E2	P001 IBC02		MP15			L4BN		2				CE6	80	
1903	DESINFECTANTE LÍQUIDO CORROSIVO, N.S.A.	8	C9	III	8	274	5 L	E1	P001 IBC03 LP01 R001		MP19			L4BN		3	W12			CE8	80	
1905	ÁCIDO SELÊNICO	8	C2	I	8		0	E0	P002 IBC07		MP18	T6	TP33	S10AN		1	W10				88	
1906	ÁCIDO RESIDUAL DE REFINAÇÃO	8	C1	II	8		1 L	E0	P001 IBC02		MP15	T8	TP2 TP28	L4BN		2				CE6	80	
1907	CAL SODADA contendo mais de 4% de hidróxido de sódio	8	C6	III	8	62	5 kg	E1	P002 IBC08 LP02 R001	B3	MP10	T1	TP33	SGAV		3		VC1 VC2 AP7		CE11	80	
1908	CLORITO EM SOLUÇÃO	8	C9	II	8	521	1 L	E2	P001 IBC02		MP15	T7	TP2 TP24	L4BV(+)	TE11	2				CE6	80	
1908	CLORITO EM SOLUÇÃO	8	C9	III	8	521	5 L	E1	P001 IBC03 LP01 R001		MP19	T4	TP2 TP24	L4BV(+)	TE11	3	W12			CE8	80	
1910	Óxido de cálcio	8	C6								NÃO SUBMETIDO AO RID											
1911	DIBORANO	2	ZTF		2,3+2,1		0	E0	P200		MP9					1				CW9 CW10 CW36		263
1912	CLORETO DE METILO E CLORETO DE METILENO EM MISTURA	2	2F		2,1 (+13)	228 662	0	E0	P200		MP9	T50 (M)		PxBN(M)	TU38 TE22 TA4 TT9 TM6	2				CW9 CW10 CW36	CE3	23
1913	NÉON LÍQUIDO REFRIGERADO	2	3A		2,2 (+13)	593	120 ml	E1	P203		MP9	T75	TP5	RxBN	TU19 TA4 TT9 TM6	3	W5			CW9 CW11 CW36	CE2	22
1914	PROPIONATOS DE BUTILO	3	F1	III	3		5 L	E1	P001 IBC03 LP01 R001		MP19	T2	TP1	LGBF		3	W12				CE4	30
1915	CICLOHEXANONA	3	F1	III	3		5 L	E1	P001 IBC03 LP01 R001		MP19	T2	TP1	LGBF		3	W12				CE4	30
1916	ÉTER DICLORO-2,2' DIETÍLICO	6.1	TF1	II	6,1+3		100 ml	E4	P001 IBC02		MP15	T7	TP2	L4BH	TU15	2				CW13 CW28 CW31	CE5	63
1917	ACRILATO DE ETILO ESTABILIZADO	3	F1	II	3	386	1 L	E2	P001 IBC02 R001		MP19	T4	TP1	LGBF		2					CE7	339
1918	ISOPROPILBENZENO	3	F1	III	3		5 L	E1	P001 IBC03 LP01 R001		MP19	T2	TP1	LGBF		3	W12				CE4	30
1919	ACRILATO DE METILO ESTABILIZADO	3	F1	II	3	386	1 L	E2	P001 IBC02 R001		MP19	T4	TP1	LGBF		2					CE7	339
1920	NONANOS	3	F1	III	3		5 L	E1	P001 IBC03 LP01 R001		MP19	T2	TP1	LGBF		3	W12				CE4	30

N.º ONU	Nome e descrição 3.1.2	Classe 2.2	Código de classificação 2.2	Grupo de embalagem 2.1.1.3	Etiquetas 5.2.2	Disposições especiais 3.3	Quantidades limitadas e exceptuadas		Embalagem			Cisternas móveis e contentores para granel		Cisternas RID		Categoria de transporte 1.1.3.1 c)	Disposições especiais de transporte			Encomendas expresso 7.6	Número de identificação de perigo 5.3.2.3
							3.4	3.5.1.2	Instruções de embalagem 4.1.4	Disposições especiais de embalagem 4.1.4	Disposições de embalagem em comum 4.1.10	Instruções de transporte 4.2.5.2 7.3.2	Disposições especiais 4.2.5.3	Código-cisterna 4.3	Disposições especiais 4.3.5, 6.8.4		Volumes 7.2.4	Granel 7.3.3	Carga, descarga e manutenção 7.5.11		
(1)	(2)	(3a)	(3b)	(4)	(5)	(6)	(7a)	(7b)	(8)	(9a)	(9b)	(10)	(11)	(12)	(13)	(15)	(16)	(17)	(18)	(19)	(20)
1921	PROPILENOIMINA ESTABILIZADA	3	FT1	I	3+6.1	386	0	E0	P001		MP2	T14	TP2	L15CH	TU14 TU15 TU38 TE21 TE22 TE25	1			CW13 CW28		336
1922	PIRROLIDINA	3	FC	II	3+8		1 L	E2	P001 IBC02		MP19	T7	TP1	L4BH		2				CE7	338
1923	DITIONITO DE CÁLCIO (HIDROSSULFITO DE CÁLCIO)	4.2	S4	II	4.2		0	E2	P410 IBC06		MP14	T3	TP33	SGAN		2	W1			CE10	40
1928	BROMETO DE METILMAGNÉSIO EM ÉTER ETÍLICO	4.3	WF1	I	4.3+3		0	E0	P402	RR8	MP2			L10DH	TU4 TU14 TU22 TU38 TE21 TE22 TM2	0	W1		CW23		X323
1929	DITIONITO DE POTÁSSIO (HIDROSSULFITO DE POTÁSSIO)	4.2	S4	II	4.2		0	E2	P410 IBC06		MP14	T3	TP33	SGAN		2	W1			CE10	40
1931	DITIONITO DE ZINCO (HIDROSSULFITO DE ZINCO)	9	M11	III	9		5 kg	E1	P002 IBC08 LP02 R001	B3	MP10	T1	TP33	SGAV		3		VC1 VC2	CW31	CE11	90
1932	RESÍDUOS DE ZIRCÓNIO	4.2	S4	III	4.2	524 592	0	E0	P002 IBC08 LP02 R001	B3	MP14	T1	TP33	SGAN		3	W1	VC1 VC2 AP71		CE11	40
1935	CIANETO EM SOLUÇÃO, N.S.A.	6.1	T4	I	6.1	274 525	0	E5	P001		MP8 MP17	T14	TP2 TP27	L10CH	TU14 TU15 TU38 TE21 TE22	1			CW13 CW28 CW31		66
1935	CIANETO EM SOLUÇÃO, N.S.A.	6.1	T4	II	6.1	274 525	100 ml	E4	P001 IBC02		MP15	T11	TP2 TP27	L4BH	TU15	2			CW13 CW28 CW31	CE5	60
1935	CIANETO EM SOLUÇÃO, N.S.A.	6.1	T4	III	6.1	274 525	5 L	E1	P001 IBC03 LP01 R001		MP19	T7	TP2 TP28	L4BH	TU15	2	W12		CW13 CW28 CW31	CE8	60
1938	ÁCIDO BROMOACÉTICO EM SOLUÇÃO	8	C3	II	8		1 L	E2	P001 IBC02		MP15	T7	TP2	L4BN		2				CE6	80
1938	ÁCIDO BROMOACÉTICO EM SOLUÇÃO	8	C3	III	8		5 L	E1	P001 IBC02 LP01 R001		MP19	T7	TP2	L4BN		3				CE8	80
1939	OXIBROMETO DE FÓSFORO	8	C2	II	8		1 kg	E0	P002 IBC08	B4	MP10	T3	TP33	SGAN		2	W11			CE10	80
1940	ÁCIDO TIOGLICÓLICO	8	C3	II	8		1 L	E2	P001 IBC02		MP15	T7	TP2	L4BN		2				CE6	80
1941	DIBROMODIFLUORMETANO	9	M11	III	9		5 L	E1	P001 LP01 R001		MP15	T11	TP2	L4BN		3			CW31	CE8	90
1942	NITRATO DE AMÓNIO contendo no máximo 0,2% de matérias combustíveis incluindo as matérias orgânicas expressas em equivalente carbono, com exclusão de qualquer outra matéria	5.1	O2	III	5.1	306 611	5 kg	E1	P002 IBC08 LP02 R001	B3	MP10	T1 BK1 BK2 BK3	TP33	SGAV	TU3	3		VC1 VC2 AP6 AP7	CW24	CE11	50
1944	FÓSFOROS DE SEGURANÇA (de fricção, em carteiras ou bolsas)	4.1	F1	III	4.1	293	5 kg	E1	P407 R001		MP11					4	W1			CE11	40
1945	FÓSFOROS DE CERA	4.1	F1	III	4.1	293	5 kg	E1	P407 R001		MP11					4	W1			CE11	40
1950	AEROSSÓIS asfixiantes	2	5A		2.2	190 327 344 625	1 L	E0	P207 LP200	PP87 RR6	MP9					3	W14		CW9 CW12	CE2	20

Nº ON U	Nome e descrição 3.1.2	Classe 2.2	Código de classificaçã o 2.2	Grupo de embalagem 2.1.1.3	Etiquetas 5.2.2	Disposiçõe s especiais 3.3	Quantidades limitadas e exceptuadas		Embalagem			Cisternas móveis e contentores para granel		Cisternas RID		Categoria de transporte 1.1.3.1 c)	Disposições especiais de transporte			Encomenda s expresse 7.6	Número de identificação de perigo 5.3.2.3
							3.4	3.5.1. 2	Instruções de embalagem m 4.1.4	Disposiçõe s especiais de embalagem 4.1.4	Disposiçõe s de embalagem em comum 4.1.10	Instruções de transporte 4.2.5.2 7.3.2	Disposiçõe s especiais 4.2.5.3	Código- cisterna 4.3	Disposiçõe s especiais 4.3.5, 6.8.4		Volume s 7.2.4	Granel 7.3.3	Carga, descarga e manutenção 7.5.11		
(1)	(2)	(3a)	(3b)	(4)	(5)	(6)	(7a)	(7b)	(8)	(9a)	(9b)	(10)	(11)	(12)	(13)	(15)	(16)	(17)	(18)	(19)	(20)
1950	AEROSSÓIS corrosivos	2	5C		2.2+8	190 327 344 625	1 L	E0	P207 LP200	PP87 RR6 L2	MP9					1	W14		CW9 CW12	CE2	28
1950	AEROSSÓIS corrosivos, comburentes	2	5CO		2.2+ 5.1+8	190 327 344 625	1 L	E0	P207 LP200	PP87 RR6 L2	MP9					1	W14		CW9 CW12	CE2	285
1950	AEROSSÓIS inflamáveis	2	5F		2.1	190 327 344 625	1 L	E0	P207 LP200	PP87 RR6 L2	MP9					2	W14		CW9 CW12	CE2	23
1950	AEROSSÓIS inflamáveis, corrosivos	2	5FC		2.1+8	190 327 344 625	1 L	E0	P207 LP200	PP87 RR6 L2	MP9					1	W14		CW9 CW12	CE2	238
1950	AEROSSÓIS comburentes	2	5O		2.2+5.1	190 327 344 625	1 L	E0	P207 LP200	PP87 RR6 L2	MP9					3	W14		CW9 CW12	CE2	25
1950	AEROSSÓIS tóxicos	2	5T		2.2+ 6.1	190 327 344 625	120 ml	E0	P207 LP200	PP87 RR6 L2	MP9					1	W14		CW9 CW12 CW28		26
1950	AEROSSÓIS tóxicos, corrosivos	2	5TC		2.2+ 6.1+8	190 327 344 625	120 ml	E0	P207 LP200	PP87 RR6 L2	MP9					1	W14		CW9 CW12 CW28		268
1950	AEROSSÓIS tóxicos, inflamáveis	2	5TF		2.1+ 6.1	190 327 344 625	120 ml	E0	P207 LP200	PP87 RR6 L2	MP9					1	W14		CW9 CW12 CW28		263
1950	AEROSSÓIS tóxicos, inflamáveis, corrosivos	2	5TFC		2.1+ 6.1+8	190 327 344 625	120 ml	E0	P207 LP200	PP87 RR6 L2	MP9					1	W14		CW9 CW12 CW28		263
1950	AEROSSÓIS tóxicos, comburentes	2	5TO		2.2+ 5.1+ 6.1	190 327 344 625	120 ml	E0	P207 LP200	PP87 RR6 L2	MP9					1	W14		CW9 CW12 CW28		265
1950	AEROSSÓIS tóxicos, comburentes, corrosivos	2	5TOC		2.2+ 5.1+ 6.1+8	190 327 344 625	120 ml	E0	P207 LP200	PP87 RR6 L2	MP9					1	W14		CW9 CW12 CW28		265
1951	ÁRGON LÍQUIDO REFRIGERADO	2	3A		2.2 (+13)	593	120 ml	E1	P203		MP9	T75	TP5	RxBN	TU19 TA4 TT9 TM6	3	W5		CW9 CW11 CW36	CE2	22
1952	ÓXIDO DE ETILENO E DIÓXIDO DE CARBONO EM MISTURA contendo no máximo 9% de óxido de etileno	2	2A		2.2 (+13)	662	120 ml	E1	P200		MP9	(M)		PxBN(M)	TA4 TT9 TM6	3			CW9 CW10 CW36	CE3	20
1953	GÁS COMPRIMIDO TÓXICO, INFLAMÁVEL, N.S.A.	2	1TF		2.3+2.1 (+13)	274	0	E0	P200		MP9	(M)		CxBH(M)	TU6 TU38 TE22 TE25 TA4 TT9	1			CW9 CW10 CW36		263
1954	GÁS COMPRIMIDO INFLAMÁVEL, N.S.A.	2	1F		2.1 (+13)	274 660 662	0	E0	P200		MP9	(M)		CxBN(M)	TU38 TE22 TA4 TT9	2			CW9 CW10 CW36	CE3	23
1955	GÁS COMPRIMIDO TÓXICO, N.S.A.	2	1T		2.3 (+13)	274	0	E0	P200		MP9	(M)		CxBH(M)	TU6 TU38 TE22 TE25 TA4 TT9	1			CW9 CW10 CW36		26

N.º ONU	Nome e descrição 3.1.2	Classe 2.2	Código de classificação 2.2	Grupo de embalagem 2.1.1.3	Etiquetas 5.2.2	Disposições especiais 3.3	Quantidades limitadas e exceptuadas		Embalagem			Cisternas móveis e contentores para granel		Cisternas RID		Categoria de transporte 1.1.3.1 c)	Disposições especiais de transporte			Encomendas expresso 7.6	Número de identificação de perigo 5.3.2.3
							3.4	3.5.1.2	Instruções de embalagem 4.1.4	Disposições especiais de embalagem 4.1.4	Disposições de embalagem em comum 4.1.10	Instruções de transporte 4.2.5.2 7.3.2	Disposições especiais 4.2.5.3	Código-cisterna 4.3	Disposições especiais 4.3.5, 6.8.4		Volume 7.2.4	Granel 7.3.3	Carga, descarga e manutenção 7.5.11		
(1)	(2)	(3a)	(3b)	(4)	(5)	(6)	(7a)	(7b)	(8)	(9a)	(9b)	(10)	(11)	(12)	(13)	(15)	(16)	(17)	(18)	(19)	(20)
1956	GÁS COMPRIMIDO, N.S.A.	2	1A		2.2 (+13)	274 378 655 662	120 ml	E1	P200		MP9	(M)		CxBN(M)	TA4 TT9	3			CW9 CW10 CW36	CE3	20
1957	DEUTÉRIO COMPRIMIDO	2	1F		2.1 (+13)	662	0	E0	P200		MP9	(M)		CxBN(M)	TU38 TE22 TA4 TT9	2			CW9 CW10 CW36	CE3	23
1958	DICLORO-1,2 TETRAFLUOR-1,1,2,2 ETANO (GÁS REFRIGERANTE R 114)	2	2A		2.2 (+13)	662	120 ml	E1	P200		MP9	T50 (M)		PxBN(M)	TA4 TT9 TM6	3			CW9 CW10 CW36	CE3	20
1959	DIFLUOR-1,1 ETILENO (GÁS REFRIGERANTE R 1132a)	2	2F		2.1 (+13)	662	0	E0	P200		MP9	(M)		PxBN(M)	TU38 TE22 TA4 TT9 TM6	2			CW9 CW10 CW36	CE3	239
1961	ETANO LÍQUIDO REFRIGERADO	2	3F		2.1 (+13)		0	E0	P203		MP9	T75	TP5	RxBN	TU18 TU38 TE22 TA4 TT9 TM6	2	W5		CW9 CW11 CW36	CE2	223
1962	ETILENO	2	2F		2.1 (+13)	662	0	E0	P200		MP9	(M)		PxBN(M)	TU38 TE22 TA4 TT9 TM6	2			CW9 CW10 CW36	CE3	23
1963	HÉLIO LÍQUIDO REFRIGERADO	2	3A		2.2 (+13)	593	120 ml	E1	P203		MP9	T75	TP5 TP34	RxBN	TU19 TA4 TT9 TM6	3	W5		CW9 CW11 CW36	CE2	22
1964	HIDROCARBONETOS GASOSOS EM MISTURA COMPRIMIDA, N.S.A.	2	1F		2.1 (+13)	274 662	0	E0	P200		MP9	(M)		CxBN(M)	TU38 TE22 TA4 TT9	2			CW9 CW10 CW36	CE3	23
1965	HIDROCARBONETOS GASOSOS EM MISTURA LIQUEFEITA, N.S.A. tais como mistura A, A01, A02, A0, A1, B1, B2, B ou C	2	2F		2.1 (+13)	274 583 660 662	0	E0	P200		MP9	T50 (M)		PxBN(M)	TU38 TE22 TA4 TT9 TM6	2			CW9 CW10 CW36	CE3	23
1966	HIDROGÉNIO LÍQUIDO REFRIGERADO	2	3F		2.1 (+13)		0	E0	P203		MP9	T75	TP5 TP34	RxBN	TU18 TU38 TE22 TA4 TT9 TM6	2	W5		CW9 CW11 CW36	CE2	223
1967	GÁS INSECTICIDA TÓXICO, N.S.A.	2	2T		2.3 (+13)	274	0	E0	P200		MP9	(M)		PxBH(M)	TU6 TU38 TE22 TE25 TA4 TT9 TM6	1			CW9 CW10 CW36		26
1968	GÁS INSECTICIDA, N.S.A.	2	2A		2.2 (+13)	274 662	120 ml	E1	P200		MP9	(M)		PxBN(M)	TA4 TT9 TM6	3			CW9 CW10 CW36	CE3	20
1969	ISOBUTANO	2	2F		2.1 (+13)	657 660 662	0	E0	P200		MP9	T50 (M)		PxBN(M)	TU38 TE22 TA4 TT9 TM6	2			CW9 CW10 CW36	CE3	23
1970	CRÍPTON LÍQUIDO REFRIGERADO	2	3A		2.2 (+13)	593	120 ml	E1	P203		MP9	T75	TP5	RxBN	TU19 TA4 TT9 TM6	3	W5		CW9 CW11 CW36	CE2	22

Nº ONU	Nome e descrição 3.1.2	Classe 2.2	Código de classificação 2.2	Grupo de embalagem 2.1.1.3	Etiquetas 5.2.2	Disposições especiais 3.3	Quantidades limitadas e exceptuadas		Embalagem			Cisternas móveis e contentores para granel		Cisternas RID		Categoria de transporte 1.1.3.1 c)	Disposições especiais de transporte			Encomendas expresse 7.6	Número de identificação de perigo 5.3.2.3
							3.4	3.5.1.2	Instruções de embalagem 4.1.4	Disposições especiais de embalagem 4.1.4	Disposições de embalagem em comum 4.1.10	Instruções de transporte 4.2.5.2 7.3.2	Disposições especiais 4.2.5.3	Código-cisterna 4.3	Disposições especiais 4.3.5, 6.8.4		Volumes 7.2.4	Granel 7.3.3	Carga, descarga e manutenção 7.5.11		
171	METANO COMPRIMIDO ou GÁS NATURAL COMPRIMIDO (com alto teor em metano)	2	1F		2.1 (+13)	660 662	0	E0	P200		MP9	(M)		CxBN(M)	TU38 TE22 TA4 TT9	2			CW9 CW10 CW36	CE3	23
172	METANO LÍQUIDO REFRIGERADO ou GÁS NATURAL LÍQUIDO REFRIGERADO (com alto teor em metano)	2	3F		2.1 (+13)	660	0	E0	P203		MP9	T75	TP5	RxBN	TU18 TU38 TE22 TA4 TT9 TM6	2	W5		CW9 CW11 CW36	CE2	223
173	CLORODIFLUORMETANO E CLOROPENTAFLUORETANO EM MISTURA com ponto de ebulição fixo, contendo cerca de 49% de clorodifluorometano (GÁS REFRIGERANTE R 502)	2	2A		2.2 (+13)	662	120 ml	E1	P200		MP9	T50 (M)		PxBN(M)	TA4 TT9 TM6	3			CW9 CW10 CW36	CE3	20
174	BROMOCLORODIFLUORMETANO (GÁS REFRIGERANTE R 12B1)	2	2A		2.2 (+13)	662	120 ml	E1	P200		MP9	T50 (M)		PxBN(M)	TA4 TT9 TM6	3			CW9 CW10 CW36	CE3	20
175	MONÓXIDO DE AZOTO E TETRÓXIDO DE DIAZOTO EM MISTURA (MONÓXIDO DE AZOTO E DÍOXIDO DE AZOTO EM MISTURA)	2	2TOC		2.3+5.1+8		0	E0	P200		MP9					1			CW9 CW10 CW36		265
176	OCTAFLUOROCICLOBUTANO (GÁS REFRIGERANTE RC 318)	2	2A		2.2 (+13)	662	120 ml	E1	P200		MP9	T50 (M)		PxBN(M)	TA4 TT9 TM6	3			CW9 CW10 CW36	CE3	20
177	AZOTO LÍQUIDO REFRIGERADO	2	3A		2.2 (+13)	345 346 593	120 ml	E1	P203		MP9	T75	TP5	RxBN	TU19 TA4 TT9 TM6	3	W5		CW9 CW11 CW36	CE2	22
178	PROPANO	2	2F		2.1 (+13)	657 660 662	0	E0	P200		MP9	T50 (M)		PxBN(M)	TU38 TE22 TA4 TT9 TM6	2			CW9 CW10 CW36	CE3	23
182	TETRAFLUORMETANO (GÁS REFRIGERANTE R 14)	2	2A		2.2 (+13)	662	120 ml	E1	P200		MP9	(M)		PxBN(M)	TA4 TT9 TM6	3			CW9 CW10 CW36	CE3	20
183	CLORO-1 TRIFLUOR-2,2,2 ETANO (GÁS REFRIGERANTE R 133a)	2	2A		2.2 (+13)	662	120 ml	E1	P200		MP9	T50 (M)		PxBN(M)	TA4 TT9 TM6	3			CW9 CW10 CW36	CE3	20
184	TRIFLUORMETANO (GÁS REFRIGERANTE R 23)	2	2A		2.2 (+13)	662	120 ml	E1	P200		MP9	(M)		PxBN(M)	TA4 TT9 TM6	3			CW9 CW10 CW36	CE3	20
186	ÁLCOOIS INFLAMÁVEIS, TÓXICOS, N.S.A.	3	FT1	I	3+6.1	274	0	E0	P001		MP7 MP17	T14	TP2 TP27	LiOCH	TU14 TU15 TU38 TE21 TE22	1			CW13 CW28		336
186	ÁLCOOIS INFLAMÁVEIS, TÓXICOS, N.S.A.	3	FT1	II	3+6.1	274	1 L	E2	P001 IBC02		MP19	T11	TP2 TP27	L4BH	TU15	2			CW13 CW28	CE7	336
186	ÁLCOOIS INFLAMÁVEIS, TÓXICOS, N.S.A.	3	FT1	III	3+6.1	274	5 L	E1	P001 IBC03 R001		MP19	T7	TP1 TP28	L4BH	TU15	3	W12		CW13 CW28	CE4	36
187	ÁLCOOIS, N.S.A. (pressão de vapor a 50 °C superior a 110 kPa)	3	F1	II	3	274 601 640C	1 L	E2	P001		MP19	T7	TP1 TP8 TP28	Li5BN		2				CE7	33
187	ÁLCOOIS, N.S.A. (pressão de vapor a 50 °C inferior ou igual a 110 kPa)	3	F1	II	3	274 601 640D	1 L	E2	P001 IBC02 R001		MP19	T7	TP1 TP8 TP28	LGBF		2				CE7	33
187	ÁLCOOIS, N.S.A.	3	F1	III	3	274 601	5 L	E1	P001 IBC03 LP01 R001		MP19	T4	TP1 TP29	LGBF		3	W12			CE4	30
188	ALDEÍDOS INFLAMÁVEIS, TÓXICOS, N.S.A.	3	FT1	I	3+6.1	274	0	E0	P001		MP7 MP17	T14	TP2 TP27	LiOCH	TU14 TU15 TU38 TE21 TE22	1			CW13 CW28		336

N.º ONU	Nome e descrição 3.1.2	Classe 2.2	Código de classificação 2.2	Grupo de embalagem 2.1.1.3	Etiquetas 5.2.2	Disposições especiais 3.3	Quantidades limitadas e exceptuadas 3.4 3.5.1.2		Embalagem			Cisternas móveis e contentores para granel		Cisternas RID		Categoria de transporte 1.1.3.1 c)	Disposições especiais de transporte			Encomendas expresso 7.6	Número de identificação de perigo 5.3.2.3
									Instruções de embalagem 4.1.4	Disposições especiais de embalagem 4.1.4	Disposições de embalagem em comum 4.1.10	Instruções de transporte 4.2.5.2 7.3.2	Disposições especiais 4.2.5.3	Código-cisterna 4.3	Disposições especiais 4.3.5, 6.8.4		Volume 7.2.4	Granel 7.3.3	Carga, descarga e manutenção 7.5.11		
1988	ALDEÍDOS INFLAMÁVEIS, TÓXICOS, N.S.A.	3	FT1	II	3+6.1	274	1 L	E2	P001 IBC02		MP19	T11	TP2 TP27	L4BH	TU15	2			CW13 CW28	CE7	336
1988	ALDEÍDOS INFLAMÁVEIS, TÓXICOS, N.S.A.	3	FT1	III	3+6.1	274	5 L	E1	P001 IBC03 R001		MP19	T7	TP1 TP28	L4BH	TU15	3	W12		CW13 CW28	CE4	36
1989	ALDEÍDOS, N.S.A.	3	F1	I	3	274	0	E3	P001		MP7 MP17	T11	TP1 TP27	L4BN		1					33
1989	ALDEÍDOS, N.S.A. (pressão de vapor a 50 °C superior a 110 kPa)	3	F1	II	3	274 640C	1 L	E2	P001		MP19	T7	TP1 TP8 TP28	L1.5BN		2				CE7	33
1989	ALDEÍDOS, N.S.A. (pressão de vapor a 50 °C inferior ou igual a 110 kPa)	3	F1	II	3	274 640D	1 L	E2	P001 IBC02 R001		MP19	T7	TP1 TP8 TP28	LGBF		2				CE7	33
1989	ALDEÍDOS, N.S.A.	3	F1	III	3	274	5 L	E1	P001 IBC03 LP01 R001		MP19	T4	TP1 TP29	LGBF		3	W12			CE4	30
1990	BENZALDEÍDO	9	M11	III	9		5 L	E1	P001 IBC03 LP01 R001		MP15	T2	TP1	LGBV		3	W12		CW31	CE8	90
1991	CLOROPRENO ESTABILIZADO	3	FT1	I	3+6.1	386	0	E0	P001		MP7 MP17	T14	TP2 TP6	L10CH	TU14 TU15 TU38 TE21 TE22	1			CW13 CW28		336
1992	LÍQUIDO INFLAMÁVEL, TÓXICO, N.S.A.	3	FT1	I	3+6.1	274	0	E0	P001		MP7 MP17	T14	TP2 TP27	L10CH	TU14 TU15 TU38 TE21 TE22	1			CW13 CW28		336
1992	LÍQUIDO INFLAMÁVEL, TÓXICO, N.S.A.	3	FT1	II	3+6.1	274	1 L	E2	P001 IBC02		MP19	T7	TP2	L4BH	TU15	2			CW13 CW28	CE7	336
1992	LÍQUIDO INFLAMÁVEL, TÓXICO, N.S.A.	3	FT1	III	3+6.1	274	5 L	E1	P001 IBC03 R001		MP19	T7	TP1 TP28	L4BH	TU15	3	W12		CW13 CW28	CE4	36
1993	LÍQUIDO INFLAMÁVEL, N.S.A.	3	F1	I	3	274	0	E3	P001		MP7 MP17	T11	TP1 TP27	L4BN		1					33
1993	LÍQUIDO INFLAMÁVEL, N.S.A. (pressão de vapor a 50 °C superior a 110 kPa)	3	F1	II	3	274 601 640C	1 L	E2	P001		MP19	T7	TP1 TP8 TP28	L1.5BN		2				CE7	33
1993	LÍQUIDO INFLAMÁVEL, N.S.A. (pressão de vapor a 50 °C inferior ou igual a 110 kPa)	3	F1	II	3	274 601 640D	1 L	E2	P001 IBC02 R001		MP19	T7	TP1 TP8 TP28	LGBF		2				CE7	33
1993	LÍQUIDO INFLAMÁVEL, N.S.A.	3	F1	III	3	274 601	5 L	E1	P001 IBC03 LP01 R001		MP19	T4	TP1 TP29	LGBF		3	W12			CE4	30
1993	LÍQUIDO INFLAMÁVEL, N.S.A. (com um ponto de inflamação inferior a 23 °C e viscoso segundo 2.2.3.1.4) (pressão de vapor a 50 °C superior a 110 kPa)	3	F1	III	3	274 601	5 L	E1	P001 R001		MP19					3				CE4	33
1993	LÍQUIDO INFLAMÁVEL, N.S.A. (com um ponto de inflamação inferior a 23 °C e viscoso segundo 2.2.3.1.4) (pressão de vapor a 50 °C inferior ou igual a 110 kPa)	3	F1	III	3	274 601	5 L	E1	P001 IBC02 R001	BB4	MP19					3				CE4	33
1994	FERRO-PENTACARBONÍLO	6.1	TF1	I	6.1+3	354	0	E0	P601		MP2	T22	TP2	L15CH	TU14 TU15 TU31 TU38 TE21 TE22 TE25 TM3	1			CW13 CW28 CW31		663
1999	ALCATRÕES LÍQUIDOS, incluindo os asfaltos rodoviários e os <i>out-backs</i> betuminosos (pressão de vapor a 50 °C superior a 110 kPa)	3	F1	II	3	640C	5 L	E2	P001		MP19	T3	TP3 TP29	L1.5BN		2				CE7	33
1999	ALCATRÕES LÍQUIDOS, incluindo os asfaltos rodoviários e os <i>out-backs</i> betuminosos (pressão de vapor a 50 °C inferior ou igual a 110 kPa)	3	F1	II	3	640D	5 L	E2	P001 IBC02 R001		MP19	T3	TP3 TP29	LGBF		2				CE7	33

Nº ON U	Nome e descrição 3.1.2	Classe 2.2	Código de classificação 2.2	Grupo de embalagem 2.1.1.3	Etiquetas 5.2.2	Disposições especiais 3.3	Quantidades limitadas e exceptuadas		Embalagem			Cisternas móveis e contentores para granel		Cisternas RID		Categoria de transporte 1.1.3.1 c)	Disposições especiais de transporte			Encomendas expresso 7.6	Número de identificação de perigo 5.3.2.3	
							3.4	3.5.1.2	Instruções de embalagem 4.1.4	Disposições especiais de embalagem 4.1.4	Disposições de embalagem em comum 4.1.10	Instruções de transporte 4.2.5.2 7.3.2	Disposições especiais 4.2.5.3	Código-cisterna 4.3	Disposições especiais 4.3.5, 6.8.4		Volumes 7.2.4	Granel 7.3.3	Carga, descarga e manutenção 7.5.11			
																						(1)
1999	ALCATRÕES LÍQUIDOS, incluindo os asfaltos rodoviários e os <i>cut-backs</i> betuminosos	3	F1	III	3		5 L	E1	P001 IBC03 LP01 R001		MP19	T1	TP3	LGBF		3	W12			CE4	30	
1999	ALCATRÕES LÍQUIDOS, incluindo os asfaltos rodoviários e os <i>cut-backs</i> betuminosos (com um ponto de inflamação inferior a 23 °C e viscosos segundo 2.2.3.1.4) (pressão de vapor a 50 °C superior a 110 kPa)	3	F1	III	3		5 L	E1	P001 R001		MP19					3				CE4	33	
1999	ALCATRÕES LÍQUIDOS, incluindo os asfaltos rodoviários e os <i>cut-backs</i> betuminosos (com um ponto de inflamação inferior a 23 °C e viscosos segundo 2.2.3.1.4) (pressão de vapor a 50 °C inferior ou igual a 110 kPa)	3	F1	III	3		5 L	E1	P001 IBC02 R001	BB4	MP19					3				CE4	33	
2000	CELULOÍDE (em blocos, barras, rolos, folhas, tubos, etc., excepto resíduos)	4.1	F1	III	4.1	383 502	5 kg	E1	P002 LP02 R001	PP7	MP11					3	W1			CE11	40	
2001	NAFTENATOS DE COBALTO EM PÓ	4.1	F3	III	4.1		5 kg	E1	P002 IBC08 LP02 R001	B3	MP11	T1	TP33	SGAV		3	W1	VC1 VC2		CE11	40	
2002	RESÍDUOS DE CELULOÍDE	4.2	S2	III	4.2	526 592	0	E0	P002 IBC08 LP02 R001	PP8 B3	MP14					3	W1			CE11	40	
2004	DIAMIDAMAGNÉSIO	4.2	S4	II	4.2		0	E2	P410 IBC06		MP14	T3	TP33	SGAN		2	W1			CE10	40	
2006	MATERIAS PLÁSTICAS À BASE DE NITROCELULOSE, SUSCEPTÍVEIS DE AUTO-AQUECIMENTO, N.S.A.	4.2	S2	III	4.2	274 528	0	E0	P002 R001		MP14					3	W1			CE11	40	
2008	ZIRCÓNIO EM PÓ SECO	4.2	S4	I	4.2	524 540	0	E0	P404		MP13	T21	TP7 TP33			0	W1				43	
2008	ZIRCÓNIO EM PÓ SECO	4.2	S4	II	4.2	524 540	0	E2	P410 IBC06		MP14	T3	TP33	SGAN		2	W1			CE10	40	
2008	ZIRCÓNIO EM PÓ SECO	4.2	S4	III	4.2	524 540	0	E1	P002 IBC08 LP02 R001	B3	MP14	T1	TP33	SGAN		3	W1	VC1 VC2 AP1		CE11	40	
2009	ZIRCÓNIO SECO, sob forma de folhas, fitas ou fio	4.2	S4	III	4.2	524 592	0	E1	P002 LP02 R001		MP14					3	W1	VC1 VC2 AP1		CE11	40	
2010	HIDRETO DE MAGNÉSIO	4.3	W2	I	4.3		0	E0	P403		MP2					1	W1				X423	
2011	FOSFORETO DE MAGNÉSIO	4.3	WT2	I	4.3+6.1		0	E0	P403		MP2					1	W1				X462	
2012	FOSFORETO DE POTÁSSIO	4.3	WT2	I	4.3+6.1		0	E0	P403		MP2					1	W1				X462	
2013	FOSFORETO DE ESTRONCIO	4.3	WT2	I	4.3+6.1		0	E0	P403		MP2					1	W1				X462	
2014	PERÓXIDO DE HIDROGÉNIO EM SOLUÇÃO AQUOSA contendo pelo menos 20% mas no máximo 60% de peróxido de hidrogénio (estabilizado se necessário)	5.1	OC1	II	5.1+8		1 L	E2	P504 IBC02	PP10 B5	MP15	T7	TP2 TP6 TP24	L4BV(+)	TU3 TC2 TE8 TE11 TT1	2				CW24	CE6	58
2015	PERÓXIDO DE HIDROGÉNIO EM SOLUÇÃO AQUOSA ESTABILIZADA contendo mais de 70% de peróxido de hidrogénio	5.1	OC1	I	5.1+8	640N	0	E0	P501		MP2	T9	TP2 TP6 TP24	L4DV(+)	TU3 TU28 TC2 TE8 TE9 TE16 TT1	1	W5			CW24		559
2015	PERÓXIDO DE HIDROGÉNIO EM SOLUÇÃO AQUOSA ESTABILIZADA contendo mais de 60% mas no máximo 70% de peróxido de hidrogénio	5.1	OC1	I	5.1+8	640O	0	E0	P501		MP2	T9	TP2 TP6 TP24	L4BV(+)	TU3 TU28 TC2 TE7 TE8 TE9 TE16 TT1	1	W5			CW24		559

N.º ONU	Nome e descrição 3.1.2	Classe 2.2	Código de classificação 2.2	Grupo de embalagem 2.1.1.3	Etiquetas 5.2.2	Disposições especiais 3.3	Quantidades limitadas e exceptuadas		Embalagem			Cisternas móveis e contentores para granel		Cisternas RID		Categoria de transporte 1.1.3.1 c)	Disposições especiais de transporte			Encomendas expresso 7.6	Número de identificação de perigo 5.3.2.3	
							3.4	3.5.1.2	Instruções de embalagem 4.1.4	Disposições especiais de embalagem 4.1.4	Disposições de embalagem em comum 4.1.10	Instruções de transporte 4.2.5.2 7.3.2	Disposições especiais 4.2.5.3	Código-cisterna 4.3	Disposições especiais 4.3.5, 6.8.4		Volume 7.2.4	Granel 7.3.3	Carga, descarga e manutenção 7.5.11			
																						(7a)
2016	MUNIÇÕES TÓXICAS NÃO EXPLOSIVAS, sem carga de dispersão nem carga de expulsão, não escorvadas	6.1	T2		6.1		0	E0	P600		MP10						2			CW13 CW28 CW31	CE9	60
2017	MUNIÇÕES LACRIMOGÊNEAS NÃO EXPLOSIVAS, sem carga de dispersão nem carga de expulsão, não escorvadas	6.1	TC2		6.1+8		0	E0	P600								2			CW13 CW28 CW31		68
2018	CLOROANILINAS SÓLIDAS	6.1	T2	II	6.1		500 g	E4	P002 IBC08	B4	MP10	T3	TP33	SGAH L4BH	TU15	2	W11		CW13 CW28 CW31	CE9	60	
2019	CLOROANILINAS LÍQUIDAS	6.1	T1	II	6.1		100 ml	E4	P001 IBC02		MP15	T7	TP2	L4BH	TU15	2			CW13 CW28 CW31	CE5	60	
2020	CLOROFENÓIS SÓLIDOS	6.1	T2	III	6.1	205	5 kg	E1	P002 IBC08 LP02 R001	B3	MP10	T1	TP33	SGAH	TU15	2		VC1 VC2 AP7	CW13 CW28 CW31	CE11	60	
2021	CLOROFENÓIS LÍQUIDOS	6.1	T1	III	6.1		5 L	E1	P001 IBC03 LP01 R001		MP19	T4	TP1	L4BH	TU15	2	W12		CW13 CW28 CW31	CE8	60	
2022	ÁCIDO CRESÍLICO	6.1	TC1	II	6.1+8		100 ml	E4	P001 IBC02		MP15	T7	TP2	L4BH	TU15	2			CW13 CW28 CW31	CE5	68	
2023	EPICLORIDRINA	6.1	TF1	II	6.1+3	279	100 ml	E4	P001 IBC02		MP15	T7	TP2	L4BH	TU15	2			CW13 CW28 CW31	CE5	63	
2024	COMPOSTO LÍQUIDO DE MERCÚRIO, N.S.A.	6.1	T4	I	6.1	43 274	0	E5	P001		MP8 MP17			L10CH	TU14 TU15 TU38 TE21 TE22	1			CW13 CW28 CW31		66	
2024	COMPOSTO LÍQUIDO DE MERCÚRIO, N.S.A.	6.1	T4	II	6.1	43 274	100 ml	E4	P001 IBC02		MP15			L4BH	TU15	2			CW13 CW28 CW31	CE5	60	
2024	COMPOSTO LÍQUIDO DE MERCÚRIO, N.S.A.	6.1	T4	III	6.1	43 274	5 L	E1	P001 IBC03 LP01 R001		MP19			L4BH	TU15	2	W12		CW13 CW28 CW31	CE8	60	
2025	COMPOSTO SÓLIDO DE MERCÚRIO, N.S.A.	6.1	T5	I	6.1	43 66 274 529	0	E5	P002 IBC07		MP18	T6	TP33	S10AH	TU15	1	W10		CW13 CW28 CW31		66	
2025	COMPOSTO SÓLIDO DE MERCÚRIO, N.S.A.	6.1	T5	II	6.1	43 66 274 529	500 g	E4	P002 IBC08	B4	MP10	T3	TP33	SGAH	TU15	2	W11		CW13 CW28 CW31	CE9	60	
2025	COMPOSTO SÓLIDO DE MERCÚRIO, N.S.A.	6.1	T5	III	6.1	43 66 274 529	5 kg	E1	P002 IBC08 LP02 R001	B3	MP10	T1	TP33	SGAH	TU15	2		VC1 VC2 AP7	CW13 CW28 CW31	CE11	60	
2026	COMPOSTO FENILMERCÚRICO, N.S.A.	6.1	T3	I	6.1	43 274	0	E5	P002 IBC07		MP18	T6	TP33	S10AH L10CH	TU14 TU15 TU38 TE21 TE22	1	W10		CW13 CW28 CW31		66	
2026	COMPOSTO FENILMERCÚRICO, N.S.A.	6.1	T3	II	6.1	43 274	500 g	E4	P002 IBC08	B4	MP10	T3	TP33	SGAH L4BH	TU15	2	W11		CW13 CW28 CW31	CE9	60	
2026	COMPOSTO FENILMERCÚRICO, N.S.A.	6.1	T3	III	6.1	43 274	5 kg	E1	P002 IBC08 LP02 R001	B3	MP10	T1	TP33	SGAH L4BH	TU15	2		VC1 VC2 AP7	CW13 CW28 CW31	CE11	60	
2027	ARSENITO DE SÓDIO SÓLIDO	6.1	T5	II	6.1	43	500 g	E4	P002 IBC08	B4	MP10	T3	TP33	SGAH	TU15	2	W11		CW13 CW28 CW31	CE9	60	
2028	BOMBAS FUMÍGENAS NÃO EXPLOSIVAS, contendo um líquido corrosivo, sem dispositivo de escorvamento	8	C11	II	8		0	E0	P803								2					80

Nº ONU	Nome e descrição 3.1.2	Classe 2.2	Código de classificação 2.2	Grupo de embalagem 2.1.1.3	Etiquetas 5.2.2	Disposições especiais 3.3	Quantidades limitadas e exceptuadas		Embalagem			Cisternas móveis e contentores para granel		Cisternas RID		Categoria de transporte 1.1.3.1 c)	Disposições especiais de transporte			Encomendas expresso 7.6	Número de identificação de perigo 5.3.2.3
							3.4	3.5.1.2	Instruções de embalagem 4.1.4	Disposições especiais de embalagem 4.1.4	Disposições de embalagem em comum 4.1.10	Instruções de transporte 4.2.5.2 7.3.2	Disposições especiais 4.2.5.3	Códigos-cisterna 4.3	Disposições especiais 4.3.5, 6.8.4		Volumes 7.2.4	Granel 7.3.3	Carga, descarga e manutenção 7.5.11		
2029	HIDRAZINA ANIDRA	8	CFT	I	8+3+6.1	0	E0	P001		MP8 MP17					1			CW13 CW28		886	
2030	HIDRAZINA EM SOLUÇÃO AQUOSA contendo mais de 37% (massa) de hidrazina	8	CT1	I	8+6.1	530	LQ0	E0	P001		MP8 MP17	T10	TP2	L10BH	TU38 TE22	1		CW13 CW28		886	
2030	HIDRAZINA EM SOLUÇÃO AQUOSA contendo mais de 37% (massa) de hidrazina	8	CT1	II	8+6.1	530	LQ2 2	E0	P001 IBC02		MP15	T7	TP2	L4BN		2		CW13 CW28	CE6	86	
2030	HIDRAZINA EM SOLUÇÃO AQUOSA contendo mais de 37% (massa) de hidrazina	8	CT1	III	8+6.1	530	LQ7	E1	P001 IBC03 LP01 R001		MP19	T4	TP1	L4BN		3	W12	CW13 CW28	CE6	86	
2031	ÁCIDO NÍTRICO, com exclusão do ácido nítrico fumante vermelho, contendo mais de 70% de ácido nítrico	8	CO1	I	8+5.1	0	E0	P001	PP81	MP8 MP17	T10	TP2	L10BH	TU38 TC6 TE22 TT1	1			CW24		885	
2031	ÁCIDO NÍTRICO, com exclusão do ácido nítrico fumante vermelho, contendo pelo menos 65% mas no máximo 70% de ácido nítrico	8	CO1	II	8+5.1	1 L	E2	P001 IBC02	PP81 B15	MP15	T8	TP2	L4BN		2				CE6	85	
2031	ÁCIDO NÍTRICO, com exclusão do ácido nítrico fumante vermelho, contendo menos de 65% de ácido nítrico	8	C1	II	8	1 L	E2	P001 IBC02	PP81 B15	MP15	T8	TP2	L4BN		2				CE6	80	
2032	ÁCIDO NÍTRICO FUMANTE VERMELHO	8	COT	I	8+5.1+6.1	0	E0	P602		MP8 MP17	T20	TP2	L10BH	TU38 TC6 TE22 TT1	1			CW13 CW24 CW28		856	
2033	MONÓXIDO DE POTÁSSIO	8	C6	II	8	1 kg	E2	P002 IBC08	B4	MP10	T3	TP33	SGAN		2	W11			CE10	80	
2034	HIDROGÉNIO E METANO EM MISTURA COMPRIMIDA	2	1F		2.1 (+13)	662	0	E0	P200		MP9	(M)	CxBN(M)	TU38 TE22 TA4 TT9	2			CW9 CW10 CW36	CE3	23	
2035	TRIFLUOR-1,1,1 ETANO (GÁS REFRIGERANTE R 143a)	2	2F		2.1 (+13)	662	0	E0	P200		MP9	T50 (M)	PxBN(M)	TU38 TE22 TA4 TT9 TM6	2			CW9 CW10 CW36	CE3	23	
2036	XÉNON	2	2A		2.2 (+13)	378 662	120 ml	E1	P200		MP9	(M)	PxBN(M)	TA4 TT9 TM6	3			CW9 CW10 CW36	CE3	20	
2037	RECIPIENTES DE BAIXA CAPACIDADE CONTENDO GÁS (CARTUCHOS DE GÁS), sem dispositivo de escape, não recarregáveis	2	5A		2.2	191 303 344	1 L	E0	P003	PP17 RR6	MP9				3			CW9 CW12	CE2	20	
2037	RECIPIENTES DE BAIXA CAPACIDADE CONTENDO GÁS (CARTUCHOS DE GÁS), sem dispositivo de escape, não recarregáveis	2	5F		2.1	191 303 344	1 L	E0	P003	PP17 RR6	MP9				2			CW9 CW12	CE2	23	
2037	RECIPIENTES DE BAIXA CAPACIDADE CONTENDO GÁS (CARTUCHOS DE GÁS), sem dispositivo de escape, não recarregáveis	2	5O		2.2+5.1	191 303 344	1 L	E0	P003	PP17 RR6	MP9				3			CW9 CW12	CE2	25	
2037	RECIPIENTES DE BAIXA CAPACIDADE CONTENDO GÁS (CARTUCHOS DE GÁS), sem dispositivo de escape, não recarregáveis	2	5T		2.3	303 344	120 ml	E0	P003	PP17 RR6	MP9				1			CW9 CW12		26	
2037	RECIPIENTES DE BAIXA CAPACIDADE CONTENDO GÁS (CARTUCHOS DE GÁS), sem dispositivo de escape, não recarregáveis	2	5TC		2.3+8	303 344	120 ml	E0	P003	PP17 RR6	MP9				1			CW9 CW12		268	
2037	RECIPIENTES DE BAIXA CAPACIDADE CONTENDO GÁS (CARTUCHOS DE GÁS), sem dispositivo de escape, não recarregáveis	2	5TF		2.3+2.1	303 344	120 ml	E0	P003	PP17 RR6	MP9				1			CW9 CW12		263	
2037	RECIPIENTES DE BAIXA CAPACIDADE CONTENDO GÁS (CARTUCHOS DE GÁS), sem dispositivo de escape, não recarregáveis	2	5TFC		2.3+2.1+8	303 344	120 ml	E0	P003	PP17 RR6	MP9				1			CW9 CW12		263	
2037	RECIPIENTES DE BAIXA CAPACIDADE CONTENDO GÁS (CARTUCHOS DE GÁS), sem dispositivo de escape, não recarregáveis	2	5TO		2.3+5.1	303 344	120 ml	E0	P003	PP17 RR6	MP9				1			CW9 CW12		265	
2037	RECIPIENTES DE BAIXA CAPACIDADE CONTENDO GÁS (CARTUCHOS DE GÁS), sem dispositivo de escape, não recarregáveis	2	5TOC		2.3+5.1+8	303 344	120 ml	E0	P003	PP17 RR6	MP9				1			CW9 CW12		265	

Nº ONU	Nome e descrição 3.1.2	Classe 2.2	Código de classificação 2.2	Grupo de embalagem 2.1.1.3	Etiquetas 5.2.2	Disposições especiais 3.3	Quantidades limitadas e exceptuadas 3.4 3.5.1.2		Embalagem			Cisternas móveis e contentores para granel		Cisternas RID		Categoria de transporte 1.1.3.1 c)	Disposições especiais de transporte			Encomendas expresso 7.6	Número de identificação de perigo 5.3.2.3
									Instruções de embalagem 4.1.4	Disposições especiais de embalagem 4.1.4	Disposições de embalagem em comum 4.1.10	Instruções de transporte 4.2.5.2 7.3.2	Disposições especiais 4.2.5.3	Código-cisterna 4.3	Disposições especiais 4.3.5, 6.8.4		Volume 7.2.4	Granel 7.3.3	Carga, descarga e manutenção 7.5.11		
2038	DINITROTOLUENOS, LÍQUIDOS	6.1	T1	II	6.1		100 ml	E4	P001 IBC02		MP15	T7	TP2	L4BH	TU15	2			CW13 CW28 CW31	CE5	60
2044	DIMETIL-2,2 PROPANO	2	2F		2.1 (+13)	662	0	E0	P200		MP9	(M)		PxBN(M)	TU38 TE22 TA4 TT9 TM6	2			CW9 CW10 CW36	CE3	23
2045	ISOBUTRALDEÍDO (ALDEÍDO ISOBUTÍRICO)	3	F1	II	3		1 L	E2	P001 IBC02 R001		MP19	T4	TP1	LGBF		2				CE7	33
2046	CIMENOS	3	F1	III	3		5 L	E1	P001 IBC03 LP01 R001		MP19	T2	TP1	LGBF		3	W12			CE4	30
2047	DICLOROPROPENOS	3	F1	II	3		1 L	E2	P001 IBC02 R001		MP19	T4	TP1	LGBF		2				CE7	33
2047	DICLOROPROPENOS	3	F1	III	3		5 L	E1	P001 IBC03 LP01 R001		MP19	T2	TP1	LGBF		3	W12			CE4	30
2048	DICICLOPENTADIENO	3	F1	III	3		5 L	E1	P001 IBC03 LP01 R001		MP19	T2	TP1	LGBF		3	W12			CE4	30
2049	DIETILBENZENO	3	F1	III	3		5 L	E1	P001 IBC03 LP01 R001		MP19	T2	TP1	LGBF		3	W12			CE4	30
2050	COMPOSTOS ISOMÉRICOS DO DIISOBUTILENO	3	F1	II	3		1 L	E2	P001 IBC02 R001		MP19	T4	TP1	LGBF		2				CE7	33
2051	DIMETILAMINO-2 ETANOL	8	CF1	II	8+3		1 L	E2	P001 IBC02		MP15	T7	TP2	L4BN		2				CE6	83
2052	DIPENTENO	3	F1	III	3		5 L	E1	P001 IBC03 LP01 R001		MP19	T2	TP1	LGBF		3	W12			CE4	30
2053	METILISOBUTIL-CARBINOL (ÁLCOOL METILAMÍLICO)	3	F1	III	3		5 L	E1	P001 IBC03 LP01 R001		MP19	T2	TP1	LGBF		3	W12			CE4	30
2054	MORFOLINA	8	CF1	I	8+3		0	E0	P001		MP8 MP17	T10	TP2	L10BH	TU38 TE22	1					883
2055	ESTIRENO MONÓMERO ESTABILIZADO	3	F1	III	3	386	5 L	E1	P001 IBC03 LP01 R001		MP19	T2	TP1	LGBF		3	W12			CE4	39
2056	TETRAHIDROFURANO	3	F1	II	3		1 L	E2	P001 IBC02 R001		MP19	T4	TP1	LGBF		2				CE7	33
2057	TRIPROPILENO	3	F1	II	3		1 L	E2	P001 IBC02 R001		MP19	T4	TP1	LGBF		2				CE7	33
2057	TRIPROPILENO	3	F1	III	3		5 L	E1	P001 IBC03 LP01 R001		MP19	T2	TP1	LGBF		3	W12			CE4	30
2058	VALERALDEÍDO	3	F1	II	3		1 L	E2	P001 IBC02 R001		MP19	T4	TP1	LGBF		2				CE7	33
2059	NITROCELULOSE EM SOLUÇÃO, INFLAMÁVEL contendo no máximo 12,6% (massa seca) de azoto e 55% de nitrocelulose	3	D	I	3	198 531	0	E0	P001		MP7 MP17	T11	TP1 TP8 TP27	L4BN		1					33

Nº ON U	Nome e descrição 3.1.2	Classe 2.2	Código de classificação 2.2	Grupo de embalagem 2.1.1.3	Etiquetas 5.2.2	Disposições especiais 3.3	Quantidades limitadas e exceptuadas		Embalagem			Cisternas móveis e contentores para granel		Cisternas RID		Categoria de transporte 1.1.3.1 c)	Disposições especiais de transporte			Encomendas expresse 7.6	Número de identificação de perigo 5.3.2.3
							3.4	3.5.1.2	Instruções de embalagem 4.1.4	Disposições especiais de embalagem 4.1.4	Disposições de embalagem em comum 4.1.10	Instruções de transporte 4.2.5.2 7.3.2	Disposições especiais 4.2.5.3	Código-cisterna 4.3	Disposições especiais 4.3.5, 6.8.4		Volume 7.2.4	Granel 7.3.3	Carga, descarga e manutenção 7.5.11		
2059	NITROCELULOSE EM SOLUÇÃO, INFLAMÁVEL contendo no máximo 12,6% (massa seca) de azoto e 55% de nitrocelulose (pressão de vapor a 50 °C superior a 110 kPa)	3	D	II	3	198 531 640C	1 L	E0	P001 IBC02		MP19	T4	TP1 TP8	L1.5BN		2				CE7	33
2059	NITROCELULOSE EM SOLUÇÃO, INFLAMÁVEL contendo no máximo 12,6% (massa seca) de azoto e 55% de nitrocelulose (pressão de vapor a 50 °C inferior ou igual a 110 kPa)	3	D	II	3	198 531 640D	1 L	E0	P001 IBC02 R001		MP19	T4	TP1 TP8	LGBF		2				CE7	33
2059	NITROCELULOSE EM SOLUÇÃO, INFLAMÁVEL contendo no máximo 12,6% (massa seca) de azoto e 55% de nitrocelulose	3	D	III	3	198 531	5 L	E0	P001 IBC03 LP01 R001		MP19	T2	TP1	LGBF		3	W12			CE4	30
2067	ADUBOS DE NITRATO DE AMÓNIO	5.1	O2	III	5.1	186 306 307	5 kg	E1	P002 IBC08 LP02 R001	B3	MP10	T1 BK1 BK2 BK3	TP33	SGAV	TU3		VC1 VC2 AP6 AP7	CW24	CE11	50	
2071	Adubos de nitrato de amónio, misturas homogéneas do tipo azoto/fosfato, azoto/potássio ou azoto/fosfato/potássio contendo no máximo 70% de nitrato de amónio e no máximo 0,4% de matérias combustíveis totais/matérias orgânicas expressas em equivalente carbono, ou contendo no máximo 45% de nitrato de amónio sem limitação de teor de matérias combustíveis	9	M11	NÃO SUBMETIDO AO RID																	
2073	AMONÍACO EM SOLUÇÃO aquosa de densidade inferior a 0,880 a 15 °C, contendo mais de 35% mas no máximo 50% de amoníaco	2	4A		2.2 (+13)	532	120 ml	E0	P200		MP9	(M)		PxBN(M)	TA4 TT9 TM6	3			CW9 CW10	CE2	20
2074	ACRILAMIDA, SÓLIDA	6.1	T2	III	6.1		5 kg	E1	P002 IBC08 LP02 R001	B3	MP10	T1	TP33	SGAH L4BH	TU15		VC1 VC2 AP7	CW13 CW28 CW31	CE11	60	
2075	CLORAL ANIDRO ESTABILIZADO	6.1	T1	II	6.1		100 ml	E4	P001 IBC02		MP15	T7	TP2	L4BH	TU15	2			CW13 CW28 CW31	CE5	69
2076	CRESÓIS, LÍQUIDOS	6.1	TC1	II	6.1+8		100 ml	E4	P001 IBC02		MP15	T7	TP2	L4BH	TU15	2			CW13 CW28 CW31	CE5	68
2077	alfa-NAFTILAMINA	6.1	T2	III	6.1		5 kg	E1	P002 IBC08 LP02 R001	B3	MP10	T1	TP33	SGAH L4BH	TU15	2		VC1 VC2 AP7	CW13 CW28 CW31	CE11	60
2078	DIISOCIANATO DE TOLUILENO	6.1	T1	II	6.1	279	100 ml	E4	P001 IBC02		MP15	T7	TP2	L4BH	TU15	2			CW13 CW28 CW31	CE5	60
2079	DIETILENOTRIAMINA	8	C7	II	8		1 L	E2	P001 IBC02		MP15	T7	TP2	L4BN		2				CE6	80
2186	CLORETO DE HIDROGÉNIO LÍQUIDO REFRIGERADO	2	3TC	TRANSPORTE PROIBIDO																	
2187	DIÓXIDO DE CARBONO LÍQUIDO REFRIGERADO	2	3A		2.2 (+13)		120 ml	E1	P203		MP9	T75	TP5	RxBN	TU19 TA4 TT9 TM6	3	W5		CW9 CW11 CW36	CE2	22
2188	ARSINO	2	2TF		2.3+2.1		0	E0	P200		MP9					1			CW9 CW10 CW36		263
2189	DICLOROSSILANO	2	2TFC		2.3+2.1+8 (+13)		0	E0	P200		MP9	(M)		PxBH(M)	TU38 TE22 TE25 TA4 TT9 TM6	1			CW9 CW10 CW36		263
2190	DIFLUORETO DE OXIGÉNIO COMPRIMIDO	2	1TOC		2.3+5.1+8		0	E0	P200		MP9					1			CW9 CW10 CW36		265

Nº ONU	Nome e descrição 3.1.2	Classe 2.2	Código de classificação 2.2	Grupo de embalagem 2.1.1.3	Etiquetas 5.2.2	Disposições especiais 3.3	Quantidades limitadas e exceptuadas		Embalagem			Cisternas móveis e contentores para granel		Cisternas RID		Categoria de transporte 1.1.3.1 c)	Disposições especiais de transporte			Encomendas expresse 7.6	Número de identificação de perigo 5.3.2.3
							3.4	3.5.1.2	Instruções de embalagem 4.1.4	Disposições especiais de embalagem 4.1.4	Disposições de embalagem em comum 4.1.10	Instruções de transporte 4.2.5.2 7.3.2	Disposições especiais 4.2.5.3	Código-cisterna 4.3	Disposições especiais 4.3.5, 6.8.4		Volume 7.2.4	Granel 7.3.3	Carga, descarga e manutenção 7.5.11		
2191	FLUORETO DE SULFURILO	2	2T		2.3 (+13)		0	E0	P200		MP9	(M)		PxBH(M)	TU38 TE22 TE25 TA4 TT9 TM6	1			CW9 CW10 CW36		26
2192	GERMANO	2	2TF		2.3+2.1	632	0	E0	P200		MP9	(M)				1			CW9 CW10 CW36		263
2193	HEXAFLUORETANO (GÁS REFRIGERANTE R 116)	2	2A		2.2 (+13)	662	120 ml	E1	P200		MP9	(M)		PxBN(M)	TA4 TT9 TM6	3			CW9 CW10 CW36	CE3	20
2194	HEXAFLUORETO DE SELÉNIO	2	2TC		2.3+8		0	E0	P200		MP9					1			CW9 CW10 CW36		268
2195	HEXAFLUORETO DE TELÚRIO	2	2TC		2.3+8		0	E0	P200		MP9					1			CW9 CW10 CW36		268
2196	HEXAFLUORETO DE TUNGSTÉNIO	2	2TC		2.3+8		0	E0	P200		MP9					1			CW9 CW10 CW36		268
2197	IODETO DE HIDROGÉNIO ANIDRO	2	2TC		2.3+8 (+13)		0	E0	P200		MP9	(M)		PxBH(M)	TU38 TE22 TE25 TA4 TT9 TM6	1			CW9 CW10 CW36		268
2198	PENTAFLUORETO DE FÓSFORO	2	2TC		2.3+8		0	E0	P200		MP9					1			CW9 CW10 CW36		268
2199	FOSFINO	2	2TF		2.3+2.1	632	0	E0	P200		MP9					1			CW9 CW10 CW36		263
2200	PROPADIENO ESTABILIZADO	2	2F		2.1 (+13)	386 662	0	E0	P200		MP9	(M)		PxBN(M)	TU38 TE22 TA4 TT9 TM6	2			CW9 CW10 CW36	CE3	239
2201	PROTÓXIDO DE AZOTO LÍQUIDO REFRIGERADO	2	3O		2.2+5.1 (+13)		0	E0	P203		MP9	T75	TP5 TP22	RxBN	TU7 TU19 TA4 TT9 TM6	3	W5		CW9 CW11 CW36	CE2	225
2202	SELENIETO DE HIDROGÉNIO ANIDRO	2	2TF		2.3+2.1		0	E0	P200		MP9					1			CW9 CW10 CW36		263
2203	SILANO	2	2F		2.1 (+13)	632 662	0	E0	P200		MP9	(M)		PxBN(M)	TU38 TE22 TA4 TT9 TM6	2			CW9 CW10 CW36		23
2204	SULFURETO DE CARBONILO	2	2TF		2.3+2.1 (+13)		0	E0	P200		MP9	(M)		PxBH(M)	TU38 TE22 TE25 TA4 TT9 TM6	1			CW9 CW10 CW36		263
2205	ADIPONITRILO	6.1	T1	III	6.1		5 L	E1	P001 IBC03 LP01 R001		MP19	T3	TP1	L4BH	TU15	2	W12		CW13 CW28 CW31	CE8	60
2206	ISOCIANATOS TÓXICOS, N.S.A. ou ISOCIANATO TÓXICO EM SOLUÇÃO, N.S.A.	6.1	T1	II	6.1	274 551	100 ml	E4	P001 IBC02		MP15	T11	TP2 TP27	L4BH	TU15	2			CW13 CW28 CW31	CE5	60

Nº ON U	Nome e descrição 3.1.2	Classe 2.2	Código de classificaçã o 2.2	Grupo de embalagem 2.1.1.3	Etiquetas 5.2.2	Disposiçõe s especiais 3.3	Quantidades limitadas e exceptuadas 3.4 3.5.1. 2		Embalagem			Cisternas móveis e contentores para granel		Cisternas RID		Categoria de transporte 1.1.3.1 c)	Disposições especiais de transporte			Encomenda s expresse 7.6	Número de identificação de perigo 5.3.2.3	
									Instruções de embalagem 4.1.4	Disposiçõe s especiais de embalagem 4.1.4	Disposiçõe s de embalagem em comum 4.1.10	Instruções de transporte 4.2.5.2 7.3.2	Disposiçõe s especiais 4.2.5.3	Código- cisterna 4.3	Disposiçõe s especiais 4.3.5, 6.8.4		Volume s 7.2.4	Granel 7.3.3	Carga, descarga e manutenção 7.5.11			
																						(8)
(1)	(2)	(3a)	(3b)	(4)	(5)	(6)	(7a)	(7b)	(8)	(9a)	(9b)	(10)	(11)	(12)	(13)	(15)	(16)	(17)	(18)	(19)	(20)	
2206	ISOCIANATOS TÓXICOS, N.S.A. ou ISOCIANATO TÓXICO EM SOLUÇÃO, N.S.A.	6.1	T1	III	6.1	274 551	5 L	E1	P001 IBC03 LP01 R001		MP19	T7	TP1 TP28	L4BH	TU15	2	W12		CW13 CW28 CW31	CE8	60	
2208	HIPOCLORITO DE CÁLCIO SECO EM MISTURA, contendo mais de 10% mas no máximo 39% de cloro activo	5.1	O2	III	5.1	314	5 kg	E1	P002 IBC08 LP02 R001	B3 B13 L3	MP10			SGAN	TU3	3			CW24 CW35	CE11	50	
2209	FORMALDEÍDO EM SOLUÇÃO contendo pelo menos 25% de formaldeído	8	C9	III	8	533	5 L	E1	P001 IBC03 LP01 R001		MP19	T4	TP1	L4BN		3	W12			CE8	80	
2210	MANEBE ou PREPARAÇÕES DE MANEBE contendo pelo menos 60% de manebe	4.2	SW	III	4.2+4.3	273	0	E1	P002 IBC06 R001		MP14	T1	TP33	SGAN		3	W1	VC1 VC2 AP1		CE11	40	
2211	POLÍMEROS EXPANSÍVEIS EM GRANULADOS libertando vapores inflamáveis	9	M3	III	Nenhuma	382 633	5 kg	E1	P002 IBC08 R001	PP14 B3 B6	MP10	T1	TP33	SGAN	TE20	3		VC1 VC2 AP2	CW31 CW36	CE11	90	
2212	AMIANTO ANFIBÓLIO (amosite, tremolite, actinolite, antofilita, crocidolite)	9	M1	II	9	168 274 542	1 kg	E0	P002 IBC08	PP37 B4	MP10	T3	TP33	SGAH	TU15	2	W11		CW13 CW28 CW31	CE9	90	
2213	PARAFORMALDEÍDO	4.1	F1	III	4.1		5 kg	E1	P002 IBC08 LP02 R001	PP12 B3	MP10	T1 BK1 BK2 BK3	TP33	SGAV		3	W1 W13	VC1 VC2		CE11	40	
2214	ANIDRIDO FTÁLICO contendo mais de 0,05% de anidrido maleico	8	C4	III	8	169	5 kg	E1	P002 IBC08 LP02 R001	B3	MP10	T1	TP33	SGAV L4BN		3		VC1 VC2 AP7		CE11	80	
2215	ANIDRIDO MALEICO, FUNDIDO	8	C3	III	8		0	0				T4	TP3	L4BN		0				CE8	80	
2215	ANIDRIDO MALEICO	8	C4	III	8		5 kg	E1	P002 IBC08 R001	B3	MP10	T1	TP33	SGAV		3		VC1 VC2 AP7		CE11	80	
2216	Farinha de peixe (resíduos de peixe) estabilizada	9	M11									NÃO SUBMETIDO AO RID					3	W1	VC1 VC2 AP1		CE11	40
2217	BAGAÇO MOÍDO com no máximo 1,5% (massa) de óleo e no máximo 11% (massa) de humidade	4.2	S2	III	4.2	142	0	E0	P002 IBC08 LP02 R001	PP20 B3 B6	MP14					3	W1	VC1 VC2 AP1		CE11	40	
2218	ÁCIDO ACRÍLICO ESTABILIZADO	8	CF1	II	8+3	386	1 L	E2	P001 IBC02		MP15	T7	TP2	L4BN		2				CE6	839	
2219	ÉTER ALILGLICÍDICO	3	F1	III	3		5 L	E1	P001 IBC03 LP01 R001		MP19	T2	TP1	LGBF		3	W12			CE4	30	
2222	ANISOL	3	F1	III	3		5 L	E1	P001 IBC03 LP01 R001		MP19	T2	TP1	LGBF		3	W12			CE4	30	
2224	BENZONITRILO	6.1	T1	II	6.1		100 ml	E4	P001 IBC02		MP15	T7	TP2	L4BH	TU15	2			CW13 CW28 CW31	CE5	60	
2225	CLORETO DE BENZENOSULFONILO	8	C3	III	8		5 L	E1	P001 IBC03 LP01 R001		MP19	T4	TP1	L4BN		3	W12			CE8	80	
2226	CLORETO DE BENZILIDINA	8	C9	II	8		1 L	E2	P001 IBC02		MP15	T7	TP2	L4BN		2				CE6	80	
2227	METACRILATO DE n-BUTILO ESTABILIZADO	3	F1	III	3	386	5 L	E1	P001 IBC03 LP01 R001		MP19	T2	TP1	LGBF		3	W12			CE4	39	
2232	CORO-2 ETANAL	6.1	T1	I	6.1	354	0	E0	P602		MP8 MP17	T20	TP2	L10CH	TU14 TU15 TU38 TE21 TE22	1			CW13 CW28 CW31		66	

N.º ONU	Nome e descrição 3.1.2	Classe 2.2	Código de classificação 2.2	Grupo de embalagem 2.1.1.3	Etiquetas 5.2.2	Disposições especiais 3.3	Quantidades limitadas e exceptuadas 3.4 3.5.1.2		Embalagem			Cisternas móveis e contentores para granel		Cisternas RID		Categoria de transporte 1.1.3.1 c)	Disposições especiais de transporte			Encomendas expresso 7.6	Número de identificação de perigo 5.3.2.3
							(7a)	(7b)	Instruções de embalagem 4.1.4	Disposições especiais de embalagem 4.1.4	Disposições de embalagem em comum 4.1.10	Instruções de transporte 4.2.5.2 7.3.2	Disposições especiais 4.2.5.3	Código-cisterna 4.3	Disposições especiais 4.3.5, 6.8.4		Volume 7.2.4	Granel 7.3.3	Carga, descarga e manutenção 7.5.11		
(1)	(2)	(3a)	(3b)	(4)	(5)	(6)	(7a)	(7b)	(8)	(9a)	(9b)	(10)	(11)	(12)	(13)	(15)	(16)	(17)	(18)	(19)	(20)
2233	CLOROANISIDINAS	6.1	T2	III	6.1		5 kg	E1	P002 IBC08 LP02 R001	B3	MP10	T1	TP33	SGAH L4BH	TU15	2		VC1 VC2 AP7	CW13 CW28 CW31	CE11	60
2234	FLUORETOS DE CLOROBENZILIDINA	3	F1	III	3		5 L	E1	P001 IBC03 LP01 R001		MP19	T2	TP1	LGBF		3	W12			CE4	30
2235	CLORETOS DE CLOROBENZILO, LÍQUIDOS	6.1	T1	III	6.1		5 L	E1	P001 IBC03 LP01 R001		MP19	T4	TP1	L4BH	TU15	2	W12		CW13 CW28 CW31	CE8	60
2236	ISOCIANATO DE CLORO-3 METIL-4 FENILO, LÍQUIDO	6.1	T1	II	6.1		100 ml	E4	P001 IBC02		MP15			L4BH	TU15	2			CW13 CW28 CW31	CE5	60
2237	CLORONITROANILINAS	6.1	T2	III	6.1		5 kg	E1	P002 IBC08 LP02 R001	B3	MP10	T1	TP33	SGAH L4BH	TU15	2		VC1 VC2 AP7	CW13 CW28 CW31	CE11	60
2238	CLOROTOLUENOS	3	F1	III	3		5 L	E1	P001 IBC03 LP01 R001		MP19	T2	TP1	LGBF		3	W12			CE4	30
2239	CLOROTOLUIDINAS SÓLIDAS	6.1	T2	III	6.1		5 kg	E1	P002 IBC08 LP02 R001	B3	MP10	T1	TP33	SGAH L4BH	TU15	2		VC1 VC2 AP7	CW13 CW28 CW31	CE11	60
2240	ÁCIDO SULFOCRÓMICO	8	C1	I	8		0	E0	P001		MP8 MP17	T10	TP2	L10BH	TU38 TE22	1					88
2241	CICLOHEPTANO	3	F1	II	3		1 L	E2	P001 IBC02 R001		MP19	T4	TP1	LGBF		2				CE7	33
2242	CICLOHEPTENO	3	F1	II	3		1 L	E2	P001 IBC02 R001		MP19	T4	TP1	LGBF		2				CE7	33
2243	ACETATO DE CICLOHEXILO	3	F1	III	3		5 L	E1	P001 IBC03 LP01 R001		MP19	T2	TP1	LGBF		3	W12			CE4	30
2244	CICLOPENTANOL	3	F1	III	3		5 L	E1	P001 IBC03 LP01 R001		MP19	T2	TP1	LGBF		3	W12			CE4	30
2245	CICLOPENTANONA	3	F1	III	3		5 L	E1	P001 IBC03 LP01 R001		MP19	T2	TP1	LGBF		3	W12			CE4	30
2246	CICLOPENTENO	3	F1	II	3		1 L	E2	P001 IBC02	B8	MP19	T7	TP2	L1.5BN		2				CE7	33
2247	n-DECANO	3	F1	III	3		5 L	E1	P001 IBC03 LP01 R001		MP19	T2	TP1	LGBF		3	W12			CE4	30
2248	DI-n-BUTILAMINA	8	CF1	II	8+3		1 L	E2	P001 IBC02		MP15	T7	TP2	L4BN		2				CE6	83
2249	ÉTER DICLORODIMETÍLICO SIMÉTRICO	6.1	TF1	TRANSPORTE PROIBIDO																	
2250	ISOCIANATOS DE DICLOROFENILO	6.1	T2	II	6.1		500 g	E4	P002 IBC08	B4	MP10	T3	TP33	SGAH L4BH	TU15	2	W11		CW13 CW28 CW31	CE9	60
2251	BICICLO-(2.2.1)-HEPTADIENO-2,5 ESTABILIZADO (NORBORNADIENO-2,5 ESTABILIZADO)	3	F1	II	3	386	1 L	E2	P001 IBC02 R001		MP19	T7	TP2	LGBF		2				CE7	339
2252	DIMETOXI-1,2 ETANO	3	F1	II	3		1 L	E2	P001 IBC02 R001		MP19	T4	TP1	LGBF		2				CE7	33

Nº ON U	Nome e descrição 3.1.2	Classe 2.2	Código de classificaçã o 2.2	Grupo de embalagem 2.1.1.3	Etiquetas 5.2.2	Disposiçõe s especiais 3.3	Quantidades limitadas e exceptuadas 3.4 3.5.1 2		Embalagem			Cisternas móveis e contentores para granel		Cisternas RID		Categoria de transporte 1.1.3.1 c)	Disposições especiais de transporte			Encomenda s expresse 7.6	Número de identificação de perigo 5.3.2.3
									Instruções de embalagem m 4.1.4	Disposiçõe s especiais de embalagem 4.1.4	Disposiçõe s de embalagem em comum 4.1.10	Instruções de transporte 4.2.5.2 7.3.2	Disposiçõe s especiais 4.2.5.3	Código- cisterna 4.3	Disposiçõe s especiais 4.3.5, 6.8.4		Volume s 7.2.4	Granel 7.3.3	Carga, descarga e manutenção 7.5.11		
2253	N,N-DIMETILANILINA	6.1	T1	II	6.1		100 ml	E4	P001 IBC02		MP15	T7	TP2	L4BH	TU15	2			CW13 CW28 CW31	CE5	60
2254	FÓSFOROS FUMÍGENOS	4.1	F1	III	4.1	293	5 kg	E0	P407 R001		MP11					4	W1			CE11	40
2256	CICLOHEXENO	3	F1	II	3		1 L	E2	P001 IBC02 R001		MP19	T4	TP1	LGBF		2				CE7	33
2257	POTÁSSIO	4.3	W2	I	4.3		0	E0	P403 IBC04		MP2	T9	TP7 TP33	L10BN(+)	TU1 TE5 TT3 TM2	1	W1		CW23		X423
2258	PROPILENO-1,2 DIAMINA	8	CF1	II	8+3		1 L	E2	P001 IBC02		MP15	T7	TP2	L4BN		2				CE6	83
2259	TRITILENOTETRAMINA	8	C7	II	8		1 L	E2	P001 IBC02		MP15	T7	TP2	L4BN		2				CE6	80
2260	TRIPROPILAMINA	3	FC	III	3+8		5 L	E1	P001 IBC03 R001		MP19	T4	TP1	L4BN		3	W12			CE4	38
2261	XILENÓIS SÓLIDOS	6.1	T2	II	6.1		500 g	E4	P002 IBC08	B4	MP10	T3	TP33	SGAH L4BH	TU15	2	W11		CW13 CW28 CW31	CE9	60
2262	CLORETO DE DIMETILCARBAMOÍLO	8	C3	II	8		1 L	E2	P001 IBC02		MP15	T7	TP2	L4BN		2				CE6	80
2263	DIMETILCICLOHEXANOS	3	F1	II	3		1 L	E2	P001 IBC02 R001		MP19	T4	TP1	LGBF		2				CE7	33
2264	N,N-DIMETILCICLOHEXILAMINA	8	CF1	II	8+3		1 L	E2	P001 IBC02		MP15	T7	TP2	L4BN		2				CE6	83
2265	N,N-DIMETILFORMAMIDA	3	F1	III	3		5 L	E1	P001 IBC03 LP01 R001		MP19	T2	TP2	LGBF		3	W12			CE4	30
2266	N,N-DIMETILPROPILAMINA	3	FC	II	3+8		1 L	E2	P001 IBC02		MP19	T7	TP2	L4BH		2				CE7	338
2267	CLORETO DE DIMETILTIOFOSFORILO	6.1	TC1	II	6.1+8		100 ml	E4	P001 IBC02		MP15	T7	TP2	L4BH	TU15	2			CW13 CW28 CW31	CE5	68
2269	IMINOBISPROPILAMINA-3,3'	8	C7	III	8		5 L	E1	P001 IBC03 LP01 R001		MP19	T4	TP2	L4BN		3	W12			CE8	80
2270	ETILAMINA EM SOLUÇÃO AQUOSA contendo pelo menos 50% mas no máximo 70% (massa) de etilamina	3	FC	II	3+8		1 L	E2	P001 IBC02		MP19	T7	TP1	L4BH		2				CE7	338
2271	ETILAMILCETONAS	3	F1	III	3		5 L	E1	P001 IBC03 LP01 R001		MP19	T2	TP1	LGBF		3	W12			CE4	30
2272	N-ETILANILINA	6.1	T1	III	6.1		5 L	E1	P001 IBC03 LP01 R001		MP19	T4	TP1	L4BH	TU15	2	W12		CW13 CW28 CW31	CE8	60
2273	ETIL-2-ANILINA	6.1	T1	III	6.1		5 L	E1	P001 IBC03 LP01 R001		MP19	T4	TP1	L4BH	TU15	2	W12		CW13 CW28 CW31	CE8	60
2274	N-ETIL N-BENZILANILINA	6.1	T1	III	6.1		5 L	E1	P001 IBC03 LP01 R001		MP19	T4	TP1	L4BH	TU15	2	W12		CW13 CW28 CW31	CE8	60
2275	ETIL-2 BUTANOL	3	F1	III	3		5 L	E1	P001 IBC03 LP01 R001		MP19	T2	TP1	LGBF		3	W12			CE4	30

Nº ON U	Nome e descrição 3.1.2	Classe 2.2	Código de classificaçã o 2.2	Grupo de embalagem 2.1.1.3	Etiquetas 5.2.2	Disposiçõe s especiais 3.3	Quantidades limitadas e exceptuadas		Embalagem			Cisternas móveis e contentores para granel		Cisternas RID		Categoria de transporte 1.1.3.1 c)	Disposições especiais de transporte			Encomenda s expresse 7.6	Número de identificação de perigo 5.3.2.3
							3.4	3.5.1. 2	Instruções de embalagem m 4.1.4	Disposiçõe s especiais de embalagem 4.1.4	Disposiçõe s de embalagem em comum 4.1.10	Instruções de transporte 4.2.5.2 7.3.2	Disposiçõe s especiais 4.2.5.3	Código- cisterna 4.3	Disposiçõe s especiais 4.3.5, 6.8.4		Volume s 7.2.4	Granel 7.3.3	Carga, descarga e manutenção o 7.5.11		
(1)	(2)	(3a)	(3b)	(4)	(5)	(6)	(7a)	(7b)	(8)	(9a)	(9b)	(10)	(11)	(12)	(13)	(15)	(16)	(17)	(18)	(19)	(20)
2276	ETIL-2 HEXILAMINA	3	FC	III	3+8		5 L	E1	P001 IBC03 R001		MP19	T4	TP1	L4BN		3	W12			CE4	38
2277	METACRILATO DE ETILO ESTABILIZADO	3	F1	II	3	386	1 L	E2	P001 IBC02 R001		MP19	T4	TP1	LGBF		2				CE7	339
2278	n-HEPTENO	3	F1	II	3		1 L	E2	P001 IBC02 R001		MP19	T4	TP1	LGBF		2				CE7	33
2279	HEXAFLOROBUTADIENO	6.1	T1	III	6.1		5 L	E1	P001 IBC03 LP01 R001		MP19	T4	TP1	L4BH	TU15	2	W12		CW13 CW28 CW31	CE8	60
2280	HEXAMETILENODIAMINA SOLIDA	8	C8	III	8		5 kg	E1	P002 IBC08 LP02 R001	B3	MP10	T1	TP33	SGAV L4BN		3		VC1 VC2 AP7		CE11	80
2281	DIISOCIANATO DE HEXAMETILENO	6.1	T1	II	6.1		100 ml	E4	P001 IBC02		MP15	T7	TP2	L4BH	TU15	2			CW13 CW28 CW31	CE5	60
2282	HEXANÓIS	3	F1	III	3		5 L	E1	P001 IBC03 LP01 R001		MP19	T2	TP1	LGBF		3	W12			CE4	30
2283	METACRILATO DE ISOBUTILO ESTABILIZADO	3	F1	III	3	386	5 L	E1	P001 IBC03 LP01 R001		MP19	T2	TP1	LGBF		3	W12			CE4	39
2284	ISOBUTIRONITRILO	3	FT1	II	3+6.1		1 L	E2	P001 IBC02		MP19	T7	TP2	L4BH	TU15	2			CW13 CW28 CW31	CE7	336
2285	FLUORETOS DE ISOCIANATOBENZILIDINA	6.1	TF1	II	6.1+3		100 ml	E4	P001 IBC02		MP15	T7	TP2	L4BH	TU15	2			CW13 CW28 CW31	CE5	63
2286	PENTAMETILHEPTANO	3	F1	III	3		5 L	E1	P001 IBC03 LP01 R001		MP19	T2	TP1	LGBF		3	W12			CE4	30
2287	ISOHEPTENOS	3	F1	II	3		1 L	E2	P001 IBC02 R001		MP19	T4	TP1	LGBF		2				CE7	33
2288	ISOHEXENOS	3	F1	II	3		1 L	E2	P001 IBC02 R001	B8	MP19	T11	TP1	LGBF		2				CE7	33
2289	ISOFORONODIAMINA	8	C7	III	8		5 L	E1	P001 IBC03 LP01 R001		MP19	T4	TP1	L4BN		3	W12			CE8	80
2290	DIISOCIANATO DE ISOFORONA	6.1	T1	III	6.1		5 L	E1	P001 IBC03 LP01 R001		MP19	T4	TP2	L4BH	TU15	2	W12		CW13 CW28 CW31	CE8	60
2291	COMPOSTO SOLÚVEL DE CHUMBO, N.S.A.	6.1	T5	III	6.1	199 274 535	5 kg	E1	P002 IBC08 LP02 R001	B3	MP10	T1	TP33	SGAH L4BH	TU15	2		VC1 VC2 AP7	CW13 CW28 CW31	CE11	60
2293	METOXI-4-METIL-4-PENTANONA-2	3	F1	III	3		5 L	E1	P001 IBC03 LP01 R001		MP19	T2	TP1	LGBF		3	W12			CE4	30
2294	N-METILANILINA	6.1	T1	III	6.1		5 L	E1	P001 IBC03 LP01 R001		MP19	T4	TP1	L4BH	TU15	2	W12		CW13 CW28 CW31	CE8	60

Nº ONU	Nome e descrição 3.1.2	Classe 2.2	Código de classificação 2.2	Grupo de embalagem 2.1.1.3	Etiquetas 5.2.2	Disposições especiais 3.3	Quantidades limitadas e exceptuadas		Embalagem			Cisternas móveis e contentores para granel		Cisternas RID		Categoria de transporte 1.1.3.1 c)	Disposições especiais de transporte			Encomendas expresso 7.6	Número de identificação de perigo 5.3.2.3
							3.4	3.5.1.2	Instruções de embalagem 4.1.4	Disposições especiais de embalagem 4.1.4	Disposições de embalagem em comum 4.1.10	Instruções de transporte 4.2.5.2 7.3.2	Disposições especiais 4.2.5.3	Código-cisterna 4.3	Disposições especiais 4.3.5, 6.8.4		Volume 7.2.4	Granel 7.3.3	Carga, descarga e manutenção 7.5.11		
2295	CLOROACETATO DE METILO	6.1	TF1	I	6.1+3		0	E0	P001		MP8 MP17	T14	TP2	L10CH	TU14 TU15 TU38 TE21 TE22	1			CW13 CW28 CW31		663
2296	METILCICLOHEXANO	3	F1	II	3		1 L	E2	P001 IBC02 R001		MP19	T4	TP1	LGBF		2				CE7	33
2297	METILCICLOHEXANONA	3	F1	III	3		5 L	E1	P001 IBC03 LP01 R001		MP19	T2	TP1	LGBF		3	W12			CE4	30
2298	METILCICLOPENTANO	3	F1	II	3		1 L	E2	P001 IBC02 R001		MP19	T4	TP1	LGBF		2				CE7	33
2299	DICLOROACETATO DE METILO	6.1	T1	III	6.1		5 L	E1	P001 IBC03 LP01 R001		MP19	T4	TP1	L4BH	TU15	2	W12		CW13 CW28 CW31	CE8	60
2300	METIL-2 ETIL-5 PIRIDINA	6.1	T1	III	6.1		5 L	E1	P001 IBC03 LP01 R001		MP19	T4	TP1	L4BH	TU15	2	W12		CW13 CW28 CW31	CE8	60
2301	METIL-2 FURANO	3	F1	II	3		1 L	E2	P001 IBC02 R001		MP19	T4	TP1	LGBF		2				CE7	33
2302	METIL-5 HEXANONA-2	3	F1	III	3		5 L	E1	P001 IBC03 LP01 R001		MP19	T2	TP1	LGBF		3	W12			CE4	30
2303	ISOPROPENILBENZENO	3	F1	III	3		5 L	E1	P001 IBC03 LP01 R001		MP19	T2	TP1	LGBF		3	W12			CE4	30
2304	NAFTELENO FUNDIDO	4.1	F2	III	4.1	536	0	E0				T1	TP3	LGBV	TU27 TE4 TE6	3					44
2305	ÁCIDO NITROBENZENOSSULFÓNICO	8	C4	II	8		1 kg	E2	P002 IBC08	B4	MP10	T3	TP33	SGAN L4BN		2	W11			CE10	80
2306	FLUORETOS DE NITROBENZILIDINA, LÍQUIDOS	6.1	T1	II	6.1		100 ml	E4	P001 IBC02		MP15	T7	TP2	L4BH	TU15	2			CW13 CW28 CW31	CE5	60
2307	FLUORETO DE NITRO-3 CLORO-4 BENZILIDINA	6.1	T1	II	6.1		100 ml	E4	P001 IBC02		MP10	T7	TP2	L4BH	TU15	2			CW13 CW28 CW31	CE9	60
2308	HIDROGENOSSULFATO DE NITROSILO, LÍQUIDO	8	C1	II	8		1 L	E2	P001 IBC02		MP15	T8	TP2	L4BN		2				CE6	X80
2309	OCTADIENOS	3	F1	II	3		1 L	E2	P001 IBC02 R001		MP19	T4	TP1	LGBF		2				CE7	33
2310	PENTANODIONA-2,4	3	FT1	III	3+6.1		5 L	E1	P001 IBC03 R001		MP19	T4	TP1	L4BH	TU15	3	W12		CW13 CW28	CE4	36
2311	FENETIDINAS	6.1	T1	III	6.1	279	5 L	E1	P001 IBC03 LP01 R001		MP19	T4	TP1	L4BH	TU15	2	W12		CW13 CW28 CW31	CE8	60
2312	FENOL FUNDIDO	6.1	T1	II	6.1		0	E0				T7	TP3	L4BH	TU15	0			CW13 CW31		60
2313	PICOLINAS	3	F1	III	3		5 L	E1	P001 IBC03 LP01 R001		MP19	T4	TP1	LGBF		3	W12			CE4	30
2315	DIFENILOS POLICLORADOS LÍQUIDOS	9	M2	II	9	305	1 L	E2	P906 IBC02		MP15	T4	TP1	L4BH	TU15	0		VC1 VC2 AP9	CW13 CW28 CW31	CE5	90

Nº ONU	Nome e descrição 3.1.2	Classe 2.2	Código de classificação 2.2	Grupo de embalagem 2.1.1.3	Etiquetas 5.2.2	Disposições especiais 3.3	Quantidades limitadas e exceptuadas		Embalagem			Cisternas móveis e contentores para granel		Cisternas RID		Categoria de transporte 1.1.3.1 c)	Disposições especiais de transporte			Encomendas expresso 7.6	Número de identificação de perigo 5.3.2.3
							3.4	3.5.1.2	Instruções de embalagem 4.1.4	Disposições especiais de embalagem 4.1.4	Disposições de embalagem em comum 4.1.10	Instruções de transporte 4.2.5.2 7.3.2	Disposições especiais 4.2.5.3	Código-cisterna 4.3	Disposições especiais 4.3.5, 6.8.4		Volumes 7.2.4	7.3.3	Carga, descarga e manutenção 7.5.11		
2316	CUPROCIANETO DE SÓDIO SÓLIDO	6.1	T5	I	6.1		0	E5	P002 IBC07		MP18	T6	TP33	S10AH	TU15	1	W10		CW13 CW28 CW31		66
2317	CUPROCIANETO DE SÓDIO EM SOLUÇÃO	6.1	T4	I	6.1		0	E5	P001		MP8 MP17	T14	TP2	L10CH	TU14 TU15 TU38 TE21 TE22	1			CW13 CW28 CW31		66
2318	HIDROGENOSSULFURETO DE SÓDIO com menos de 25% de água de cristalização	4.2	S4	II	4.2	504	0	E2	P410 IBC06		MP14	T3	TP33	SGAN		2	W1			CE10	40
2319	HIDROCARBONETOS TERPÉNICOS, N.S.A.	3	F1	III	3		5 L	E1	P001 IBC03 LP01 R001		MP19	T4	TP1 TP29	LGBF		3	W12			CE4	30
2320	TETRAETILENOPENTAMINA	8	C7	III	8		5 L	E1	P001 IBC03 LP01 R001		MP19	T4	TP1	L4BN		3	W12			CE8	80
2321	TRICLOROBENZENOS LÍQUIDOS	6.1	T1	III	6.1		5 L	E1	P001 IBC03 LP01 R001		MP19	T4	TP1	L4BH	TU15	2	W12		CW13 CW28 CW31	CE8	60
2322	TRICLOROBUTENO	6.1	T1	II	6.1		100 ml	E4	P001 IBC02		MP15	T7	TP2	L4BH	TU15	2			CW13 CW28 CW31	CE5	60
2323	FOSFITO DE TRIETILO	3	F1	III	3		5 L	E1	P001 IBC03 LP01 R001		MP19	T2	TP1	LGBF		3	W12			CE4	30
2324	TRIIISOBUTILENO	3	F1	III	3		5 L	E1	P001 IBC03 LP01 R001		MP19	T4	TP1	LGBF		3	W12			CE4	30
2325	TRIMETIL-1,3,5 BENZENO	3	F1	III	3		5 L	E1	P001 IBC03 LP01 R001		MP19	T2	TP1	LGBF		3	W12			CE4	30
2326	TRIMETILCICLOHEXILAMINA	8	C7	III	8		5 L	E1	P001 IBC03 LP01 R001		MP19	T4	TP1	L4BN		3	W12			CE8	80
2327	TRIMETILHEXAMETILENODIAMINAS	8	C7	III	8		5 L	E1	P001 IBC03 LP01 R001		MP19	T4	TP1	L4BN		3	W12			CE8	80
2328	DIISOCIANATO DE TRIMETILHEXAMETILENO	6.1	T1	III	6.1		5 L	E1	P001 IBC03 LP01 R001		MP19	T4	TP2	L4BH	TU15	2	W12		CW13 CW28 CW31	CE8	60
2329	FOSFITO DE TRIMETILO	3	F1	III	3		5 L	E1	P001 IBC03 LP01 R001		MP19	T2	TP1	LGBF		3	W12			CE4	30
2330	UNDECANO	3	F1	III	3		5 L	E1	P001 IBC03 LP01 R001		MP19	T2	TP1	LGBF		3	W12			CE4	30
2331	CLORETO DE ZINCO ANIDRO	8	C2	III	8		5 kg	E1	P002 IBC08 LP02 R001	B3	MP10	T1	TP33	SGAV		3		VC1 VC2 AP7		CE11	80
2332	ACETALDOXIMA	3	F1	III	3		5 L	E1	P001 IBC03 LP01 R001		MP19	T4	TP1	LGBF		3	W12			CE4	30
2333	ACETATO DE ALILO	3	FT1	II	3+6.1		1 L	E2	P001 IBC02		MP19	T7	TP1	L4BH	TU15	2			CW13 CW28	CE7	336

Nº ONU	Nome e descrição 3.1.2	Classe 2.2	Código de classificação 2.2	Grupo de embalagem 2.1.1.3	Etiquetas 5.2.2	Disposições especiais 3.3	Quantidades limitadas e exceptuadas		Embalagem			Cisternas móveis e contentores para granel		Cisternas RID		Categoria de transporte 1.1.3.1 c)	Disposições especiais de transporte			Encomendas expresso 7.6	Número de identificação de perigo 5.3.2.3
							3.4	3.5.1.2	Instruções de embalagem m 4.1.4	Disposições especiais de embalagem 4.1.4	Disposições de embalagem em comum 4.1.10	Instruções de transporte 4.2.5.2 7.3.2	Disposições especiais 4.2.5.3	Código-cisterna 4.3	Disposições especiais 4.3.5, 6.8.4		Volumes 7.2.4	Granel 7.3.3	Carga, descarga e manutenção 7.5.11		
2334	ALILAMINA	6.1	TF1	I	6.1+3	354	0	E0	P602		MP8 MP17	T20	TP2	L10CH	TU14 TU15 TU38 TE21 TE22	1			CW13 CW28 CW31		663
2335	ÉTER ALILETÍLICO	3	FT1	II	3+6.1		1 L	E2	P001 IBC02		MP19	T7	TP1	L4BH	TU15	2			CW13 CW28	CE7	336
2336	FORMIATO DE ALILO	3	FT1	I	3+6.1		0	E0	P001		MP7 MP17	T14	TP2	L10CH	TU14 TU15 TU38 TE21 TE22	1			CW13 CW28		336
2337	MERCAPTANO FENÍLICO	6.1	TF1	I	6.1+3	354	0	E0	P602		MP8 MP17	T20	TP2	L10CH	TU14 TU15 TU38 TE21 TE22	1			CW13 CW28 CW31		663
2338	FLUORETO DE BENZILIDINA	3	F1	II	3		1 L	E2	P001 IBC02 R001		MP19	T4	TP1	LGBF		2				CE7	33
2339	BROMO-2 BUTANO	3	F1	II	3		1 L	E2	P001 IBC02 R001		MP19	T4	TP1	LGBF		2				CE7	33
2340	ÉTER BROMO-2 ETILETÍLICO	3	F1	II	3		1 L	E2	P001 IBC02 R001		MP19	T4	TP1	LGBF		2				CE7	33
2341	BROMO-1 METIL-3 BUTANO	3	F1	III	3		5 L	E1	P001 IBC03 LP01 R001		MP19	T2	TP1	LGBF		3	W12			CE4	30
2342	BROMOMETILPROPANOS	3	F1	II	3		1 L	E2	P001 IBC02 R001		MP19	T4	TP1	LGBF		2				CE7	33
2343	BROMO-2 PENTANO	3	F1	II	3		1 L	E2	P001 IBC02 R001		MP19	T4	TP1	LGBF		2				CE7	33
2344	BROMOPROPANOS	3	F1	II	3		1 L	E2	P001 IBC02 R001		MP19	T4	TP1	LGBF		2				CE7	33
2344	BROMOPROPANOS	3	F1	III	3		5 L	E1	P001 IBC03 LP01 R001		MP19	T2	TP1	LGBF		3	W12			CE4	30
2345	BROMO-3 PROPINO	3	F1	II	3		1 L	E2	P001 IBC02 R001		MP19	T4	TP1	LGBF		2				CE7	33
2346	BUTANODIONA	3	F1	II	3		1 L	E2	P001 IBC02 R001		MP19	T4	TP1	LGBF		2				CE7	33
2347	MERCAPTANO BUTÍLICO	3	F1	II	3		1 L	E2	P001 IBC02 R001		MP19	T4	TP1	LGBF		2				CE7	33
2348	ACRILATOS DE BUTILO, ESTABILIZADOS	3	F1	III	3	386	5 L	E1	P001 IBC03 LP01 R001		MP19	T2	TP1	LGBF		3	W12			CE4	39
2350	ÉTER BUTILMETÍLICO	3	F1	II	3		1 L	E2	P001 IBC02 R001		MP19	T4	TP1	LGBF		2				CE7	33
2351	NITRITOS DE BUTILO	3	F1	II	3		1 L	E2	P001 IBC02 R001		MP19	T4	TP1	LGBF		2				CE7	33
2351	NITRITOS DE BUTILO	3	F1	III	3		5 L	E1	P001 IBC03 LP01 R001		MP19	T2	TP1	LGBF		3	W12			CE4	30

Nº ON U	Nome e descrição 3.1.2	Classe 2.2	Código de classificação 2.2	Grupo de embalagem 2.1.1.3	Etiquetas 5.2.2	Disposições especiais 3.3	Quantidades limitadas e exceptuadas		Embalagem			Cisternas móveis e contentores para granel		Cisternas RID		Categoria de transporte 1.1.3.1 c)	Disposições especiais de transporte			Encomendas expresso 7.6	Número de identificação de perigo 5.3.2.3
							3.4	3.5.1.2	Instruções de embalagem 4.1.4	Disposições especiais de embalagem 4.1.4	Disposições de embalagem em comum 4.1.10	Instruções de transporte 4.2.5.2 7.3.2	Disposições especiais 4.2.5.3	Código-cisterna 4.3	Disposições especiais 4.3.5, 6.8.4		Volume 7.2.4	Granel 7.3.3	Carga, descarga e manutenção 7.5.11		
2352	ÉTER BUTILVINÍLICO ESTABILIZADO	3	F1	II	3	386	1 L	E2	P001 IBC02 R001		MP19	T4	TP1	LGBF		2				CE7	339
2353	CLORETO DE BUTIRILO	3	FC	II	3+8		1 L	E2	P001 IBC02		MP19	T8	TP2	L4BH		2				CE7	338
2354	ÉTER CLOROMETILETÍLICO	3	FT1	II	3+6.1		1 L	E2	P001 IBC02		MP19	T7	TP1	L4BH	TU15	2			CW13 CW28	CE7	336
2356	CLORO-2 PROPANO	3	F1	I	3		0	E3	P001		MP7 MP17	T11	TP2	L4BN		1					33
2357	CICLOHEXILAMINA	8	CF1	II	8+3		1 L	E2	P001 IBC02		MP15	T7	TP2	L4BN		2				CE6	83
2358	CICLOOCTATETRAENO	3	F1	II	3		1 L	E2	P001 IBC02 R001		MP19	T4	TP1	LGBF		2				CE7	33
2359	DIALILAMINA	3	FTC	II	3+6.1+8		1 L	E2	P001 IBC02		MP19	T7	TP1	L4BH	TU15	2			CW13 CW28	CE7	338
2360	ÉTER DIALÍLICO	3	FT1	II	3+6.1		1 L	E2	P001 IBC02		MP19	T7	TP1	L4BH	TU15	2			CW13 CW28	CE7	336
2361	DIISOBUTILAMINA	3	FC	III	3+8		5 L	E1	P001 IBC03 R001		MP19	T4	TP1	L4BN		3	W12			CE4	38
2362	DICLORO-1,1 ETANO	3	F1	II	3		1 L	E2	P001 IBC02 R001		MP19	T4	TP1	LGBF		2				CE7	33
2363	MERCAPTANO ETÍLICO	3	F1	I	3		0	E0	P001		MP7 MP17	T11	TP2	L4BN		1					33
2364	n-PROPILBENZENO	3	F1	III	3		5 L	E1	P001 IBC03 LP01 R001		MP19	T2	TP1	LGBF		3	W12			CE4	30
2366	CARBONATO DE ETILO	3	F1	III	3		5 L	E1	P001 IBC03 LP01 R001		MP19	T2	TP1	LGBF		3	W12			CE4	30
2367	alfa-METILVALERALDEÍDO	3	F1	II	3		1 L	E2	P001 IBC02 R001		MP19	T4	TP1	LGBF		2				CE7	33
2368	alfa-PINENO	3	F1	III	3		5 L	E1	P001 IBC03 LP01 R001		MP19	T2	TP1	LGBF		3	W12			CE4	30
2370	HEXENO-1	3	F1	II	3		1 L	E2	P001 IBC02 R001		MP19	T4	TP1	LGBF		2				CE7	33
2371	ISOPENTENOS	3	F1	I	3		0	E3	P001		MP7 MP17	T11	TP2	L4BN		1					33
2372	BIS (DIMETILAMINO)-1,2 ETANO	3	F1	II	3		1 L	E2	P001 IBC02 R001		MP19	T4	TP1	LGBF		2				CE7	33
2373	DIETOXIMETANO	3	F1	II	3		1 L	E2	P001 IBC02 R001		MP19	T4	TP1	LGBF		2				CE7	33
2374	DIETOXI-3,3 PROPENO	3	F1	II	3		1 L	E2	P001 IBC02 R001		MP19	T4	TP1	LGBF		2				CE7	33
2375	SULFURETO DE ETILO	3	F1	II	3		1 L	E2	P001 IBC02 R001		MP19	T7	TP1	LGBF		2				CE7	33
2376	DIHIDRO-2,3 PIRANO	3	F1	II	3		1 L	E2	P001 IBC02 R001		MP19	T4	TP1	LGBF		2				CE7	33
2377	DIMETOXI-1,1 ETANO	3	F1	II	3		1 L	E2	P001 IBC02 R001		MP19	T7	TP1	LGBF		2				CE7	33
2378	DIMETILAMINOACETONITRILIO	3	FT1	II	3+6.1		1 L	E2	P001 IBC02		MP19	T7	TP1	L4BH	TU15	2			CW13 CW28	CE7	336

Nº ONU	Nome e descrição 3.1.2	Classe 2.2	Código de classificação 2.2	Grupo de embalagem 2.1.1.3	Etiquetas 5.2.2	Disposições especiais 3.3	Quantidades limitadas e exceptuadas 3.4 3.5.1.2		Embalagem			Cisternas móveis e contentores para granel		Cisternas RID		Categoria de transporte 1.1.3.1 c)	Disposições especiais de transporte			Encomendas expresse 7.6	Número de identificação de perigo 5.3.2.3
									Instruções de embalagem 4.1.4	Disposições especiais de embalagem 4.1.4	Disposições de embalagem em comum 4.1.10	Instruções de transporte 4.2.5.2 7.3.2	Disposições especiais 4.2.5.3	Código-cisterna 4.3	Disposições especiais 4.3.5, 6.8.4		Volumes 7.2.4	Granel 7.3.3	Carga, descarga e manutenção 7.5.11		
2379	DIMETIL-1,3 BUTILAMINA	3	FC	II	3+8		1 L	E2	P001 IBC02		MP19	T7	TP1	L4BH		2				CE7	338
2380	DIMETILDITOXISSILANO	3	F1	II	3		1 L	E2	P001 IBC02 R001		MP19	T4	TP1	LGBF		2				CE7	33
2381	DISSULFURETO DE DIMETILO	3	FT1	II	3+6.1		1 L	E0	P001 IBC02		MP19	T7	TP2 TP39	L4BH	TU15	2			CW13 CW28	CE7	336
2382	DIMETILHIDRAZINA SIMÉTRICA	6.1	TF1	I	6.1+3	354	0	E0	P602		MP8 MP17	T20	TP2	L10CH	TU14 TU15 TU38 TE21 TE22	1			CW13 CW28 CW31		663
2383	DIPROPILAMINA	3	FC	II	3+8	386	1 L	E2	P001 IBC02		MP19	T7	TP1	L4BH		2				CE7	338
2384	ÉTER DI-n-PROPÍLICO	3	F1	II	3		1 L	E2	P001 IBC02 R001		MP19	T4	TP1	LGBF		2				CE7	33
2385	ISOBUTIRATO DE ETILO	3	F1	II	3		1 L	E2	P001 IBC02 R001		MP19	T4	TP1	LGBF		2				CE7	33
2386	ÉTIL-1 PIPERIDINA	3	FC	II	3+8		1 L	E2	P001 IBC02		MP19	T7	TP1	L4BH		2				CE7	338
2387	FLUORBENZENO	3	F1	II	3		1 L	E2	P001 IBC02 R001		MP19	T4	TP1	LGBF		2				CE7	33
2388	FLUORTOLUENOS	3	F1	II	3		1 L	E2	P001 IBC02 R001		MP19	T4	TP1	LGBF		2				CE7	33
2389	FURANO	3	F1	I	3		0	E3	P001		MP7 MP17	T12	TP2	L4BN		1					33
2390	IODO-2 BUTANO	3	F1	II	3		1 L	E2	P001 IBC02 R001		MP19	T4	TP1	LGBF		2				CE7	33
2391	IODOMETILPROPANOS	3	F1	II	3		1 L	E2	P001 IBC02 R001		MP19	T4	TP1	LGBF		2				CE7	33
2392	IODOPROPANOS	3	F1	III	3		5 L	E1	P001 IBC03 LP01 R001		MP19	T2	TP1	LGBF		3	W12			CE4	30
2393	FORMIATO DE ISOBUTILO	3	F1	II	3		1 L	E2	P001 IBC02 R001		MP19	T4	TP1	LGBF		2				CE7	33
2394	PROPIONATO DE ISOBUTILO	3	F1	III	3		5 L	E1	P001 IBC03 LP01 R001		MP19	T2	TP1	LGBF		3	W12			CE4	30
2395	CLORETO DE ISOBUTIRILO	3	FC	II	3+8		1 L	E2	P001 IBC02		MP19	T7	TP2	L4BH		2				CE7	338
2396	METILACROLEÍNA ESTABILIZADA	3	FT1	II	3+6.1	386	1 L	E2	P001 IBC02		MP19	T7	TP1	L4BH	TU15	2			CW13 CW28	CE7	336
2397	METIL-3 BUTANONA-2	3	F1	II	3		1 L	E2	P001 IBC02 R001		MP19	T4	TP1	LGBF		2				CE7	33
2398	ÉTER METIL tert-BUTÍLICO	3	F1	II	3		1 L	E2	P001 IBC02 R001		MP19	T7	TP1	LGBF		2				CE7	33
2399	METIL-1 PIPERIDINA	3	FC	II	3+8		1 L	E2	P001 IBC02		MP19	T7	TP1	L4BH		2				CE7	338
2400	ISOVALERATO DE METILO	3	F1	II	3		1 L	E2	P001 IBC02 R001		MP19	T4	TP1	LGBF		2				CE7	33
2401	PIPERIDINA	8	CF1	I	8+3		0	E0	P001		MP8 MP17	T10	TP2	L10BH	TU38 TE22	1					883

Nº ONU	Nome e descrição 3.1.2	Classe 2.2	Código de classificação 2.2	Grupo de embalagem 2.1.1.3	Etiquetas 5.2.2	Disposições especiais 3.3	Quantidades limitadas e exceptuadas		Embalagem			Cisternas móveis e contentores para granel		Cisternas RID		Categoria de transporte 1.1.3.1 c)	Disposições especiais de transporte			Encomendas expresso 7.6	Número de identificação de perigo 5.3.2.3
							3.4	3.5.1.2	Instruções de embalagem 4.1.4	Disposições especiais de embalagem 4.1.4	Disposições de embalagem em comum 4.1.10	Instruções de transporte 4.2.5.2 7.3.2	Disposições especiais 4.2.5.3	Código-cisterna 4.3	Disposições especiais 4.3.5, 6.8.4		Volume 7.2.4	Granel 7.3.3	Carga, descarga e manutenção 7.5.11		
2402	PROPANOTIÓIS	3	F1	II	3		1 L	E2	P001 IBC02 R001		MP19	T4	TP1	LGBF		2				CE7	33
2403	ACETATO DE ISOPROPENILO	3	F1	II	3		1 L	E2	P001 IBC02 R001		MP19	T4	TP1	LGBF		2				CE7	33
2404	PROPIONITRILO	3	FT1	II	3+6.1		1 L	E0	P001 IBC02		MP19	T7	TP1	L4BH	TU15	2			CW13 CW28	CE7	336
2405	BUTIRATO DE ISOPROPILO	3	F1	III	3		5 L	E1	P001 IBC03 LP01 R001		MP19	T2	TP1	LGBF		3	W12			CE4	30
2406	ISOBUTIRATO DE ISOPROPILO	3	F1	II	3		1 L	E2	P001 IBC02 R001		MP19	T4	TP1	LGBF		2				CE7	33
2407	CLOROFORMIATO DE ISOPROPILO	6.1	TFC	I	6.1+3+8	354	0	E0	P602		MP8 MP17					1			CW13 CW28 CW31		663
2409	PROPIONATO DE ISOPROPILO	3	F1	II	3		1 L	E2	P001 IBC02 R001		MP19	T4	TP1	LGBF		2				CE7	33
2410	TETRAHIDRO-1,2,3,6 PIRIDINA	3	F1	II	3		1 L	E2	P001 IBC02 R001		MP19	T4	TP1	LGBF		2				CE7	33
2411	BUTIRONITRILO	3	FT1	II	3+6.1		1 L	E2	P001 IBC02		MP19	T7	TP1	L4BH	TU15	2			CW13 CW28	CE7	336
2412	TETRAHIDROTIOFENO	3	F1	II	3		1 L	E2	P001 IBC02 R001		MP19	T4	TP1	LGBF		2				CE7	33
2413	ORTOTTANATO DE PROPILO	3	F1	III	3		5 L	E1	P001 IBC03 LP01 R001		MP19	T4	TP1	LGBF		3	W12			CE4	30
2414	TIOFENO	3	F1	II	3		1 L	E2	P001 IBC02 R001		MP19	T4	TP1	LGBF		2				CE7	33
2416	BORATO DE TRIMETILO	3	F1	II	3		1 L	E2	P001 IBC02 R001		MP19	T7	TP1	LGBF		2				CE7	33
2417	FLUORETO DE CARBONILO	2	2TC		2.3+8 (+13)		0	E0	P200		MP9	(M)		PxBH(M)	TU38 TE22 TE25 TA4 TT9 TM6	1			CW9 CW10 CW36		268
2418	TETRAFLUORETO DE ENXOFRE	2	2TC		2.3+8		0	E0	P200		MP9					1			CW9 CW10 CW36		268
2419	BROMOTRIFLUORETILENO	2	2F		2.1 (+13)	662	0	E0	P200		MP9	(M)		PxBN(M)	TU38 TE22 TA4 TT9 TM6	2			CW9 CW10 CW36	CE3	23
2420	HEXAFLUORACETONA	2	2TC		2.3+8 (+13)		0	E0	P200		MP9	(M)		PxBH(M)	TU38 TE22 TE25 TA4 TT9 TM6	1			CW9 CW10 CW36		268
2421	TRIOXIDO DE AZOTO	2	2TOC	TRANSPORTE PROIBIDO																	
2422	OCTAFLUORBUTENO-2 (GÁS REFRIGERANTE R 1318)	2	2A		2.2 (+13)	662	120 ml	E1	P200		MP9	(M)		PxBN(M)	TA4 TT9 TM6	3			CW9 CW10 CW36	CE3	20
2424	OCTAFLUORPROPANO (GÁS REFRIGERANTE R 218)	2	2A		2.2 (+13)	662	120 ml	E1	P200		MP9	T50 (M)		PxBN(M)	TA4 TT9 TM6	3			CW9 CW10 CW36	CE3	20

Nº ON U	Nome e descrição 3.1.2	Classe 2.2	Código de classificaçã o 2.2	Grupo de embalagem 2.1.1.3	Etiquetas 5.2.2	Disposiçõe s especiais 3.3	Quantidades limitadas e exceptuadas		Embalagem			Cisternas móveis e contentores para granel		Cisternas RID		Categoria de transporte 1.1.3.1 c)	Disposições especiais de transporte			Encomenda s expresse 7.6	Número de identificação de perigo 5.3.2.3	
							3.4	3.5.1. 2	Instruções de embalagem 4.1.4	Disposiçõe s especiais de embalagem 4.1.4	Disposiçõe s de embalagem em comum 4.1.10	Instruções de transporte 4.2.5.2 7.3.2	Disposiçõe s especiais 4.2.5.3	Código- cisterna 4.3	Disposiçõe s especiais 4.3.5, 6.8.4		Volume s 7.2.4	Granel 7.3.3	Carga, descarga e manutenção 7.5.11			
																						(7a)
2426	NITRATO DE AMÓNIO LÍQUIDO, solução quente concentrada a mais de 80% mas no máximo a 93%	5.1	O1	II	5.1	252 644	0	E0				T7	TP1 TP16 TP17	L4BV(+)	TU3 TU12 TU29 TC3 TE9 TE10 TA1	0						59
2427	CLORATO DE POTÁSSIO EM SOLUÇÃO AQUOSA	5.1	O1	II	5.1		1 L	E2	P504 IBC02		MP2	T4	TP1	L4BN	TU3	2			CW24	CE6	50	
2427	CLORATO DE POTÁSSIO EM SOLUÇÃO AQUOSA	5.1	O1	III	5.1		5 L	E1	P504 IBC02 R001		MP2	T4	TP1	LGBV	TU3	3			CW24	CE8	50	
2428	CLORATO DE SÓDIO EM SOLUÇÃO AQUOSA	5.1	O1	II	5.1		1 L	E2	P504 IBC02		MP2	T4	TP1	L4BN	TU3	2			CW24	CE6	50	
2428	CLORATO DE SÓDIO EM SOLUÇÃO AQUOSA	5.1	O1	III	5.1		5 L	E1	P504 IBC02 R001		MP2	T4	TP1	LGBV	TU3	3			CW24	CE8	50	
2429	CLORATO DE CÁLCIO EM SOLUÇÃO AQUOSA	5.1	O1	II	5.1		1 L	E2	P504 IBC02		MP2	T4	TP1	L4BN	TU3	2			CW24	CE6	50	
2429	CLORATO DE CÁLCIO EM SOLUÇÃO AQUOSA	5.1	O1	III	5.1		5 L	E1	P504 IBC02 R001		MP2	T4	TP1	LGBV	TU3	3			CW24	CE8	50	
2430	ALQUIFENÓIS SÓLIDOS, N.S.A. (incluindo os homólogos C ₂ a C ₁₂)	8	C4	I	8		0	E0	P002 IBC07		MP18	T6	TP33	S10AN L10BH	TU38 TE22	1	W10					88
2430	ALQUIFENÓIS SÓLIDOS, N.S.A. (incluindo os homólogos C ₂ a C ₁₂)	8	C4	II	8		1 kg	E2	P002 IBC08	B4	MP10	T3	TP33	SGAN L4BN		2	W11			CE10	80	
2430	ALQUIFENÓIS SÓLIDOS, N.S.A. (incluindo os homólogos C ₂ a C ₁₂)	8	C4	III	8		5 kg	E1	P002 IBC08 LP02 R001	B3	MP10	T1	TP33	SGAV L4BN		3		VC1 VC2 AP7		CE11	80	
2431	ANISIDINAS	6.1	T1	III	6.1		5 L	E1	P001 IBC03 LP01 R001		MP19	T4	TP1	L4BH	TU15	2	W12		CW15 CW28 CW31	CE8	60	
2432	N,N-DIETILANILINA	6.1	T1	III	6.1	279	5 L	E1	P001 IBC03 LP01 R001		MP19	T4	TP1	L4BH	TU15	2	W12		CW15 CW28 CW31	CE8	60	
2433	CLORONITROTUENOS, LÍQUIDOS	6.1	T1	III	6.1		5 L	E1	P001 IBC03 LP01 R001		MP19	T4	TP1	L4BH	TU15	2	W12		CW15 CW28 CW31	CE8	60	
2434	DIBENZILDICLOROSSILANO	8	C3	II	8		0	E0	P010		MP15	T10	TP2 TP7	L4BN		2				CE6	X80	
2435	ETILFENILDICLOROSSILANO	8	C3	II	8		0	E0	P010		MP15	T10	TP2 TP7	L4BN		2				CE6	X80	
2436	ÁCIDO TIOACÉTICO	3	F1	II	3		1 L	E2	P001 IBC02 R001		MP19	T4	TP1	LGBF		2				CE7	33	
2437	METILFENILDICLOROSSILANO	8	C3	II	8		0	E0	P010		MP15	T10	TP2 TP7	L4BN		2				CE6	X80	
2438	CLORETO DE TRIMETILACETILO	6.1	TFC	I	6.1+3+8		0	E0	P001		MP8 MP17	T14	TP2	L10CH	TU14 TU15 TU38 TE21 TE22	1			CW13 CW28 CW31		663	
2439	HIDROGENODIFLUORETO DE SÓDIO	8	C2	II	8		1 kg	E2	P002 IBC08	B4	MP10	T3	TP33	SGAN		2	W11			CE10	80	
2440	CLORETO DE ESTANHO IV PENTAHIDRATADO	8	C2	III	8		5 kg	E1	P002 IBC08 LP02 R001	B3	MP10	T1	TP33	SGAV		3		VC1 VC2 AP7		CE11	80	
2441	TRICLORETO DE TITÂNIO PIRÓFÓRICO ou TRICLORETO DE TITÂNIO EM MISTURA, PIRÓFÓRICO	4.2	SC4	I	4.2+8	537	0	E0	P404		MP13					0	W1				48	
2442	CLORETO DE TRICLOROACETILO	8	C3	II	8		0	E0	P001		MP15	T7	TP2	L4BN		2				CE6	X80	
2443	OXITRICLORETO DE VANÁDIO	8	C1	II	8		1 L	E0	P001 IBC02		MP15	T7	TP2	L4BN		2				CE6	80	

Nº ON U	Nome e descrição 3.1.2	Classe 2.2	Código de classificação 2.2	Grupo de embalagem 2.1.1.3	Etiquetas 5.2.2	Disposições especiais 3.3	Quantidades limitadas e exceptuadas 3.4 3.5.1.2		Embalagem			Cisternas móveis e contentores para granel		Cisternas RID		Categoria de transporte 1.1.3.1 c)	Disposições especiais de transporte			Encomendas expresso 7.6	Número de identificação de perigo 5.3.2.3
									Instruções de embalagem 4.1.4	Disposições especiais de embalagem 4.1.4	Disposições de embalagem em comum 4.1.10	Instruções de transporte 4.2.5.2 7.3.2	Disposições especiais 4.2.5.3	Código-cisterna 4.3	Disposições especiais 4.3.5, 6.8.4		Volume 7.2.4	Granel 7.3.3	Carga, descarga e manutenção 7.5.11		
2444	TETRACLOROETO DE VANÁDIO	8	C1	I	8		0	E0	P802		MP8 MP17	T10	TP2	L10BH	TU38 TE22	1					X88
2446	NITROCRESOIS SÓLIDOS	6.1	T2	III	6.1		5 kg	E1	P002 IBC08 LP02 R001	B3	MP10	T1	TP33	SGAH L4BH	TU15	2		VC1 VC2 AP7	CW13 CW28 CW31	CE11	60
2447	FÓSFORO BRANCO FUNDIDO	4.2	ST3	I	4.2+6.1		0	E0				T21	TP3 TP7 TP26	L10DH(+)	TU14 TU16 TU21 TU38 TE3 TE21 TE22	0					446
2448	ENXOFRE FUNDIDO	4.1	F3	III	4.1	538	0	E0				T1	TP3	LGBV(+)	TU27 TE4 TE6	3					44
2451	TRIFLUORETO DE AZOTO	2	2O		2.2+5.1 (+13)	662	0	E0	P200		MP9	(M)		PxBN(M)	TA4 TT9 TM6	3		CW9 CW10 CW36	CE3	25	
2452	ETILACETILENO ESTABILIZADO	2	2F		2.1 (+13)	386 662	0	E0	P200		MP9	(M)		PxBN(M)	TU38 TE22 TA4 TT9 TM6	2		CW9 CW10 CW36	CE3	239	
2453	FLUORETO DE ETILO (GÁS REFRIGERANTE R 161)	2	2F		2.1 (+13)	662	0	E0	P200		MP9	(M)		PxBN(M)	TU38 TE22 TA4 TT9 TM6	2		CW9 CW10 CW36	CE3	23	
2454	FLUORETO DE METILO (GÁS REFRIGERANTE R 41)	2	2F		2.1 (+13)	662	0	E0	P200		MP9	(M)		PxBN(M)	TU38 TE22 TA4 TT9 TM6	2		CW9 CW10 CW36	CE3	23	
2455	NITRITO DE METILO	2	2A	TRANSPORTE PROIBIDO																	
2456	CORO-2 PROPENO	3	F1	I	3		0	E3	P001		MP7 MP17	T11	TP2	L4BN		1					33
2457	DIMETIL-2,3 BUTANO	3	F1	II	3		1 L	E2	P001 IBC02 R001		MP19	T7	TP1	LGBF		2				CE7	33
2458	HEXADIENOS	3	F1	II	3		1 L	E2	P001 IBC02 R001		MP19	T4	TP1	LGBF		2				CE7	33
2459	METIL-2 BUTENO-1	3	F1	I	3		0	E3	P001		MP7 MP17	T11	TP2	L4BN		1					33
2460	METIL-2 BUTENO-2	3	F1	II	3		1 L	E2	P001 IBC02	B8	MP19	T7	TP1	L1.5BN		2				CE7	33
2461	METILPENTADIENOS	3	F1	II	3		1 L	E2	P001 IBC02 R001		MP19	T4	TP1	LGBF		2				CE7	33
2463	HIDRETO DE ALUMÍNIO	4.3	W2	I	4.3		0	E0	P403		MP2					1	W1		CW23		X423
2464	NITRATO DE BERÍLIO	5.1	OT2	II	5.1+6.1		1 kg	E2	P002 IBC08	B4	MP2	T3	TP33	SGAN	TU3	2	W11		CW24 CW28	CE10	56
2465	ÁCIDO DICLOROISOCIANÚRICO SECO ou SAIS DO ÁCIDO DICLOROISOCIANÚRICO	5.1	O2	II	5.1	135	1 kg	E2	P002 IBC08	B4	MP10	T3	TP33	SGAN	TU3	2	W11		CW24	CE10	50
2466	SUPERÓXIDO DE POTÁSSIO	5.1	O2	I	5.1		0	E0	P503 IBC06		MP2					1	W10		CW24		55
2468	ÁCIDO TRICLOROISOCIANÚRICO SECO	5.1	O2	II	5.1		1 kg	E2	P002 IBC08	B4	MP10	T3	TP33	SGAN	TU3	2	W11		CW24	CE10	50
2469	BROMATO DE ZINCO	5.1	O2	III	5.1		5 kg	E1	P002 IBC08 LP02 R001	B3	MP10	T1	TP33	SGAV	TU3	3		VC1 VC2 AP6 AP7	CW24	CE11	50

Nº ON U	Nome e descrição 3.1.2	Classe 2.2	Código de classificação 2.2	Grupo de embalagem 2.1.1.3	Etiquetas 5.2.2	Disposições especiais 3.3	Quantidades limitadas e exceptuadas		Embalagem			Cisternas móveis e contentores para granel		Cisternas RID		Categoria de transporte 1.1.3.1 c)	Disposições especiais de transporte			Encomendas expresse 7.6	Número de identificação de perigo 5.3.2.3
							3.4	3.5.1.2	Instruções de embalagem 4.1.4	Disposições especiais de embalagem 4.1.4	Disposições de embalagem em comum 4.1.10	Instruções de transporte 4.2.5.2 7.3.2	Disposições especiais 4.2.5.3	Código-cisterna 4.3	Disposições especiais 4.3.5, 6.8.4		Volumes 7.2.4	Granel 7.3.3	Carga, descarga e manutenção 7.5.11		
2470	FENILACETONITRILLO LÍQUIDO	6.1	T1	III	6.1		5 L	E1	P001 IBC03 LP01 R001		MP19	T4	TP1	L4BH	TU15	2	W12		CW13 CW28 CW31	CE8	60
2471	TETROXIDO DE ÓSMIO	6.1	T5	I	6.1		0	E5	P002 IBC07	PP30	MP18	T6	TP33	S10AH	TU15	1	W10		CW13 CW28 CW31		66
2473	ARSANILATO DE SÓDIO	6.1	T3	III	6.1		5 kg	E1	P002 IBC08 LP02 R001	B3	MP10	T1	TP33	SGAH L4BH	TU15	2		VC1 VC2 AP7	CW13 CW28 CW31	CE11	60
2474	TIOFOSGENIO	6.1	T1	I	6.1	279 354	100 ml	E0	P602		MP8 MP17	T20	TP2	L10CH	TU14 TU15 TU38 TE21 TE22	1			CW13 CW28 CW31		66
2475	TRICLORETO DE VANÁDIO	8	C2	III	8		5 kg	E1	P002 IBC08 LP02 R001	B3	MP10	T1	TP33	SGAV		3		VC1 VC2 AP7		CE11	80
2477	ISOTIOCIANATO DE METILO	6.1	TF1	I	6.1+3	354	0	E0	P602		MP8 MP17	T20	TP2	L10CH	TU14 TU15 TU38 TE21 TE22	1			CW13 CW28 CW31		663
2478	ISOCIANATOS INFLAMÁVEIS, TÓXICOS, N.S.A. ou ISOCIANATOS EM SOLUÇÃO, INFLAMÁVEL, TÓXICA, N.S.A.	3	FT1	II	3+6.1	274 539	1 L	E2	P001 IBC02		MP19	T11	TP2 TP27	L4BH	TU15	2			CW13 CW28	CE7	336
2478	ISOCIANATOS INFLAMÁVEIS, TÓXICOS, N.S.A. ou ISOCIANATOS EM SOLUÇÃO, INFLAMÁVEL, TÓXICA, N.S.A.	3	FT1	III	3+6.1	274	5 L	E1	P001 IBC03 R001		MP19	T7	TP1 TP28	L4BH	TU15	3	W12		CW13 CW28	CE4	36
2480	ISOCIANATO DE METILO	6.1	TF1	I	6.1+3	354	0	E0	P601		MP2	T22	TP2	L15CH	TU14 TU15 TU38 TE21 TE22 TE25	1			CW13 CW28 CW31		663
2481	ISOCIANATO DE ETILO	6.1	TF1	I	6.1+3	354	0	E0	P602		MP8 MP17	T20	TP2	L15CH	TU14 TU15 TU38 TE21 TE22 TE25	1			CW13 CW28 CW31		663
2482	ISOCIANATO DE n-PROPILO	6.1	TF1	I	6.1+3	354	0	E0	P602		MP8 MP17	T20	TP2	L10CH	TU14 TU15 TU38 TE21 TE22	1			CW13 CW28 CW31		663
2483	ISOCIANATO DE ISOPROPILO	6.1	TF1	I	6.1+3	354	0	E0	P602		MP8 MP17	T20	TP2	L10CH	TU14 TU15 TU38 TE21 TE22	1			CW13 CW28 CW31		663
2484	ISOCIANATO DE tert-BUTILO	6.1	TF1	I	6.1+3	354	0	E0	P001		MP8 MP17	T20	TP2	L10CH	TU14 TU15 TU38 TE21 TE22	1			CW13 CW28 CW31		663
2485	ISOCIANATO DE n-BUTILO	6.1	TF1	I	6.1+3	354	0	E0	P602		MP8 MP17	T20	TP2	L10CH	TU14 TU15 TU38 TE21 TE22	1			CW13 CW28 CW31		663

Nº ON U	Nome e descrição 3.1.2	Classe 2.2	Código de classificaçã o 2.2	Grupo de embalagem 2.1.1.3	Etiquetas 5.2.2	Disposiçõe s especiais 3.3	Quantidades limitadas e exceptuadas		Embalagem			Cisternas móveis e contentores para granel		Cisternas RID		Categoria de transport e 1.1.3.1 c)	Disposições especiais de transporte			Encomenda s expresse 7.6	Número de identificação de perigo 5.3.2.3
							3.4	3.5.1. 2	Instruções de embalagem m 4.1.4	Disposiçõe s especiais de embalagem 4.1.4	Disposiçõe s de embalagem em comum 4.1.10	Instruções s de transporte 4.2.5.2 7.3.2	Disposiçõe s especiais 4.2.5.3	Código- cisterna 4.3	Disposiçõe s especiais 4.3.5, 6.8.4		Volume s 7.2.4	Granel 7.3.3	Carga, descarga e manutençã o 7.5.11		
2486	ISOCIANATO DE ISOBUTILO	6.1	TF1	I	6.1+3	354	1 L	E0	P602		MP8 MP17	T20	TP2	L10CH	TU14 TU15 TU38 TE21 TE22	1			CW13 CW28 CW31		663
2487	ISOCIANATO DE FENILO	6.1	TF1	I	6.1+3	354	0	E0	P602		MP8 MP17	T20	TP2	L10CH	TU14 TU15 TU38 TE21 TE22	1			CW13 CW28 CW31		663
2488	ISOCIANATO DE CICLOHEXILO	6.1	TF1	I	6.1+3	354	0	E0	P602		MP8 MP17	T20	TP2	L10CH	TU14 TU15 TU38 TE21 TE22	1			CW13 CW28 CW31		663
2490	ÉTER DICLOROISOPROPÍLICO	6.1	T1	II	6.1		100 ml	E4	P001 IBC02		MP15	T7	TP2	L4BH	TU15	2			CW13 CW28 CW31	CE5	60
2491	ETANOLAMINA ou ETANOLAMINA EM SOLUÇÃO	8	C7	III	8		5 L	E1	P001 IBC03 LP01 R001		MP19	T4	TP1	L4BN		3	W12			CE8	80
2493	HEXAMETILENOIMINA	3	FC	II	3+8		1 L	E2	P001 IBC02		MP19	T7	TP1	L4BH		2				CE7	338
2495	PENTAFLUORETO DE IODO	5.1	OTC	I	5.1+6.1+ 8		0	E0	P200		MP2			L10DH	TU3 TU38 TE16 TE22	1			CW24 CW28		568
2496	ANIDRIDO PROPÍONICO	8	C3	III	8		5 L	E1	P001 IBC03 LP01 R001		MP19	T4	TP1	L4BN		3	W12			CE8	80
2498	TETRAHIDRO-1,2,3,6 BENZALDEÍDO	3	F1	III	3		5 L	E1	P001 IBC03 LP01 R001		MP19	T2	TP1	LGBF		3	W12			CE4	30
2501	ÓXIDO DE TRIS (AZIRIDINIL-1) FOSFINA EM SOLUÇÃO	6.1	T1	II	6.1		100 ml	E4	P001 IBC02		MP15	T7	TP2	L4BH	TU15	2			CW13 CW28 CW31	CE5	60
2501	ÓXIDO DE TRIS (AZIRIDINIL-1) FOSFINA EM SOLUÇÃO	6.1	T1	III	6.1		5 L	E1	P001 IBC03 LP01 R001		MP19	T4	TP1	L4BH	TU15	2	W12		CW13 CW28 CW31	CE8	60
2502	CLORETO DE VALERILO	8	CF1	II	8+3		1 L	E2	P001 IBC02		MP15	T7	TP2	L4BN		2				CE6	83
2503	TETRACLORETO DE ZIRCÓNIO	8	C2	III	8		5 kg	E1	P002 IBC08 LP02 R001	B3	MP10	T1	TP33	SGAV		3		VC1 VC2 AP7		CE11	80
2504	TETRABROMOETANO	6.1	T1	III	6.1		5 L	E1	P001 IBC03 LP01 R001		MP19	T4	TP1	L4BH	TU15	2	W12		CW13 CW28 CW31	CE8	60
2505	FLUORETO DE AMÓNIO	6.1	T5	III	6.1		5 kg	E1	P002 IBC08 LP02 R001	B3	MP10	T1	TP33	SGAH	TU15	2		VC1 VC2 AP7	CW13 CW28 CW31	CE11	60
2506	HIDROGENOSSULFATO DE AMÓNIO	8	C2	II	8		1 kg	E2	P002 IBC08	B4	MP10	T3	TP33	SGAV		2	W11	VC1 VC2 AP7		CE10	80
2507	ÁCIDO CLOROPLATÍNICO SÓLIDO	8	C2	III	8		5 kg	E1	P002 IBC08 LP02 R001	B3	MP10	T1	TP33	SGAV		3		VC1 VC2 AP7		CE11	80

Nº ON U	Nome e descrição 3.1.2	Classe 2.2	Código de classificação 2.2	Grupo de embalagem 2.1.1.3	Etiquetas 5.2.2	Disposições especiais 3.3	Quantidades limitadas e exceptuadas		Embalagem			Cisternas móveis e contentores para granel		Cisternas RID		Categoria de transporte 1.1.3.1 c)	Disposições especiais de transporte			Encomendas expresse 7.6	Número de identificação de perigo 5.3.2.3
							3.4	3.5.1.2	Instruções de embalagem 4.1.4	Disposições especiais de embalagem 4.1.4	Disposições de embalagem em comum 4.1.10	Instruções de transporte 4.2.5.2 7.3.2	Disposições especiais 4.2.5.3	Código-cisterna 4.3	Disposições especiais 4.3.5, 6.8.4		Volumes 7.2.4	Granel 7.3.3	Carga, descarga e manutenção 7.5.31		
2508	PENTACLORETO DE MOLIBDÉNIO	8	C2	III	8		5 kg	E1	P002 IBC08 LP02 R001	B3	MP10	T1	TP33	SGAV		3		VC1 VC2 AP7		CE11	80
2509	HIDROGENOSSULFATO DE POTÁSSIO	8	C2	II	8		1 kg	E2	P002 IBC08	B4	MP10	T3	TP33	SGAV		2	W11	VC1 VC2 AP7		CE10	80
2511	ÁCIDO CLORO-2 PROPIONICO	8	C3	III	8		5 L	E1	P001 IBC03 LP01 R001		MP19	T4	TP2	L4BN		3	W12			CE8	80
2512	AMINOFENÓIS (o-, m-, p-)	6.1	T2	III	6.1	279	5 kg	E1	P002 IBC08 LP02 R001	B3	MP10	T1	TP33	SGAH L4BH	TU15	2		VC1 VC2 AP7	CW13 CW28 CW31	CE11	60
2513	BROMETO DE BROMOACETILO	8	C3	II	8		1 L	E2	P001 IBC02		MP15	T8	TP2	L4BN		2				CE6	X80
2514	BROMOBENZENO	3	F1	III	3		5 L	E1	P001 IBC03 LP01 R001		MP19	T2	TP1	LGBF		3	W12			CE4	30
2515	BROMOFÓRMIO	6.1	T1	III	6.1		5 L	E1	P001 IBC03 LP01 R001		MP19	T4	TP1	L4BH	TU15	2	W12		CW13 CW28 CW31	CE8	60
2516	TETRABROMETO DE CARBONO	6.1	T2	III	6.1		5 kg	E1	P002 IBC08 LP02 R001	B3	MP10	T1	TP33	SGAH L4BH	TU15	2		VC1 VC2 AP7	CW13 CW28 CW31	CE11	60
2517	CLORO-1 DIFLUOR-1,1 ETANO (GÁS REFRIGERANTE R 142b)	2	2F		2.1 (+13)	662	0	E0	P200		MP9	T50 (M)		PxBN(M)	TU38 TE22 TA4 T9 TM6	2			CW9 CW10 CW36	CE3	23
2518	CICLODODECATRIENO-1,5,9	6.1	T1	III	6.1		5 L	E1	P001 IBC03 LP01 R001		MP19	T4	TP1	L4BH	TU15	2	W12		CW13 CW28 CW31	CE8	60
2520	CICLOOCTADIENOS	3	F1	III	3		5 L	E1	P001 IBC03 LP01 R001		MP19	T2	TP1	LGBF		3	W12			CE4	30
2521	DICETENO ESTABILIZADO	6.1	TF1	I	6.1+3	354 386	0	E0	P602		MP8 MP17	T20	TP2	Li0CH	TU14 TU15 TU38 TE21 TE22	1			CW13 CW28 CW31		663
2522	METACRILATO DE 2-DIMETILAMINOETILO	6.1	T1	II	6.1		100 ml	E4	P001 IBC02		MP15	T7	TP2	L4BH	TU15	2			CW13 CW28 CW31	CE5	69
2524	ORTOFORMIATO DE ETILO	3	F1	III	3		5 L	E1	P001 IBC03 LP01 R001		MP19	T2	TP1	LGBF		3	W12			CE4	30
2525	OXALATO DE ETILO	6.1	T1	III	6.1		5 L	E1	P001 IBC03 LP01 R001		MP19	T4	TP1	L4BH	TU15	2	W12		CW13 CW28 CW31	CE8	60
2526	FURFURILAMINA	3	FC	III	3+8		5 L	E1	P001 IBC03 R001		MP19	T4	TP1	L4BN		3	W12			CE4	38
2527	ACRILATO DE ISOBUTILO ESTABILIZADO	3	F1	III	3	386	5 L	E1	P001 IBC03 LP01 R001		MP19	T2	TP1	LGBF		3	W12			CE4	39

Nº ONU	Nome e descrição 3.1.2	Classe 2.2	Código de classificação 2.2	Grupo de embalagem 2.1.1.3	Etiquetas 5.2.2	Disposições especiais 3.3	Quantidades limitadas e exceptuadas		Embalagem			Cisternas móveis e contentores para granel		Cisternas RID		Categoria de transporte 1.1.3.1 c)	Disposições especiais de transporte			Encomendas expresse 7.6	Número de identificação de perigo 5.3.2.3
							3.4	3.5.1.2	Instruções de embalagem 4.1.4	Disposições especiais de embalagem 4.1.4	Disposições de embalagem em comum 4.1.10	Instruções de transporte 4.2.5.2 7.3.2	Disposições especiais 4.2.5.3	Código-cisterna 4.3	Disposições especiais 4.3.5, 6.8.4		Volume 7.2.4	Granel 7.3.3	Carga, descarga e manutenção 7.5.11		
2528	ISOBUTIRATO DE ISOBUTILO	3	F1	III	3		5 L	E1	P001 IBC03 LP01 R001		MP19	T2	TP1	LGBF		3	W12			CE4	30
2529	ÁCIDO ISOBUTÍRICO	3	FC	III	3+8		5 L	E1	P001 IBC03 R001		MP19	T4	TP1	L4BN		3	W12			CE4	38
2531	ÁCIDO METACRÍLICO ESTABILIZADO	8	C3	II	8	386	1 L	E2	P001 IBC02 LP01		MP15	T7	TP2 TP18 TP30	L4BN		2				CE8	89
2533	TRICLOROACETATO DE METILO	6.1	T1	III	6.1		5 L	E1	P001 IBC03 LP01 R001		MP19	T4	TP1	L4BH	TU15	2	W12		CW13 CW28 CW31	CE8	60
2534	METILCLOROSSILANO	2	2TFC		2,3+2,1+8		0	E0	P200		MP9	(M)				1			CW9 CW10 CW36		263
2535	4-METILMORFOLINA (N-METILMORFOLINA)	3	FC	II	3+8		1 L	E2	P001 IBC02		MP19	T7	TP1	L4BH		2				CE7	338
2536	METILTETRAHIDROFURANO	3	F1	II	3		1 L	E2	P001 IBC02 R001		MP19	T4	TP1	LGBF		2				CE7	33
2538	NITRONAFTALENO	4.1	F1	III	4.1		5 kg	E1	P002 IBC08 LP02 R001	B3	MP10	T1	TP33	SGAV		3	W1	VC1 VC2		CE11	40
2541	TERPINOLENO	3	F1	III	3		5 L	E1	P001 IBC03 LP01 R001		MP19	T2	TP1	LGBF		3	W12			CE4	30
2542	TRIBUTILAMINA	6.1	T1	II	6.1		100 ml	E4	P001 IBC02		MP15	T7	TP2	L4BH	TU15	2			CW13 CW28 CW31	CE5	60
2545	HÁFNIO EM PÓ SECO	4.2	S4	I	4.2	540	0	E0	P404		MP13					0	W1				43
2545	HÁFNIO EM PÓ SECO	4.2	S4	II	4.2	540	0	E2	P410 IBC06		MP14	T3	TP33	SGAN		2	W1			CE10	40
2545	HÁFNIO EM PÓ SECO	4.2	S4	III	4.2	540	0	E1	P002 IBC08 LP02 R001	B3	MP14	T1	TP33	SGAN		3	W1	VC1 VC2 AP1		CE11	40
2546	TITÂNIO EM PÓ SECO	4.2	S4	I	4.2	540	0	E0	P404		MP13					0	W1				43
2546	TITÂNIO EM PÓ SECO	4.2	S4	II	4.2	540	0	E2	P410 IBC06		MP14	T3	TP33	SGAN		2	W1			CE10	40
2546	TITÂNIO EM PÓ SECO	4.2	S4	III	4.2	540	0	E1	P002 IBC08 LP02 R001	B3	MP14	T1	TP33	SGAN		3	W1	VC1 VC2 AP1		CE11	40
2547	SUPERÓXIDO DE SÓDIO	5.1	O2	I	5.1		0	E0	P503 IBC06		MP2					1	W10		CW24		55
2548	PENTAFLUORETO DE CLORO	2	2TOC		2,3+5,1+8		0	E0	P200		MP9					1			CW9 CW10 CW36		265
2552	HIDRATO DE HEXAFLUORACETONA, LÍQUIDO	6.1	T1	II	6.1		100 ml	E4	P001 IBC02		MP15	T7	TP2	L4BH	TU15	2			CW13 CW28 CW31	CE5	60
2554	CLORETO DE METILALILO	3	F1	II	3		1 L	E2	P001 IBC02 R001		MP19	T4	TP1	LGBF		2				CE7	33
2555	NITROCELULOSE COM pelo menos 25% (massa) de ÁGUA	4.1	D	II	4.1	541	0	E0	P406		MP2					2	W1			CE10	40
2556	NITROCELULOSE COM pelo menos 25% (massa) de ALCÓOL e um teor em azoto no máximo de 12,6% (massa seca)	4.1	D	II	4.1	541	0	E0	P406		MP2					2	W1			CE10	40
2557	NITROCELULOSE EM MISTURA com um teor em azoto no máximo de 12,6% (massa seca), COM ou SEM PLASTIFICANTE, COM ou SEM PIGMENTO	4.1	D	II	4.1	241 541	0	E0	P406		MP2					2	W1			CE10	40

Nº ON U	Nome e descrição 3.1.2	Classe 2.2	Código de classificaçã o 2.2	Grupo de embalagem 2.1.1.3	Etiquetas 5.2.2	Disposiçõe s especiais 3.3	Quantidades limitadas e exceptuadas		Embalagem			Cisternas móveis e contentores para granel		Cisternas RID		Categoria de transporte 1.1.3.1 c)	Disposições especiais de transporte			Encomenda s expresse 7.6	Número de identificação de perigo 5.3.2.3
							3.4	3.5.1. 2	Instruções de embalagem 4.1.4	Disposiçõe s especiais de embalagem 4.1.4	Disposiçõe s de embalagem em comum 4.1.10	Instruções de transporte 4.2.5.2 7.3.2	Disposiçõe s especiais 4.2.5.3	Código- cisterna 4.3	Disposiçõe s especiais 4.3.5, 6.8.4		Volume s 7.2.4	Granel 7.3.3	Carga, descarga e manutenção 7.5.31		
2558	EPIBROMIDRINA	6.1	TF1	I	6.1+3		0	E0	P001		MP8 MP17	T14	TP2	L10CH	TU14 TU15 TU38 TE21 TE22	1			CW13 CW28 CW31		663
2560	METIL-2 PENTANOL-2	3	F1	III	3		5 L	E1	P001 IBC03 LP01 R001		MP19	T2	TP1	LGBF		3	W12			CE4	30
2561	METIL-3 BUTENO-1	3	F1	I	3		0	E3	P001		MP7 MP17	T11	TP2	L4BN		1					33
2564	ÁCIDO TRICLOROACÉTICO EM SOLUÇÃO	8	C3	II	8		1 L	E2	P001 IBC02		MP15	T7	TP2	L4BN		2				CE6	80
2564	ÁCIDO TRICLOROACÉTICO EM SOLUÇÃO	8	C3	III	8		5 L	E1	P001 IBC03 LP01 R001		MP19	T4	TP1	L4BN		3	W12			CE8	80
2565	DICICLOHEXILAMINA	8	C7	III	8		5 L	E1	P001 IBC03 LP01 R001		MP19	T4	TP1	L4BN		3	W12			CE8	80
2567	PENTAFLUOROFENATO DE SÓDIO	6.1	T2	II	6.1		500 g	E4	P002 IBC08	B4	MP10	T3	TP33	SGAH	TU15	2	W11		CW13 CW28 CW31	CE9	60
2570	COMPOSTOS DE CÁDMIO	6.1	T5	I	6.1	274 596	0	E5	P002 IBC07		MP18	T6	TP33	S10AH L10CH	TU14 TU15 TU38 TE21 TE22	1	W10		CW13 CW28 CW31		66
2570	COMPOSTOS DE CÁDMIO	6.1	T5	II	6.1	274 596	500 g	E4	P002 IBC08	B4	MP10	T3	TP33	SGAH L4BH	TU15	2	W11		CW13 CW28 CW31	CE9	60
2570	COMPOSTOS DE CÁDMIO	6.1	T5	III	6.1	274 596	5 kg	E1	P002 IBC08 LP02 R001	B3	MP10	T1	TP33	SGAH L4BH	TU15	2		VC1 VC2 AP7	CW13 CW28 CW31	CE11	60
2571	ÁCIDOS ALQUILSULFÚRICOS	8	C3	II	8		1 L	E2	P001 IBC02		MP15	T8	TP2 TP28	L4BN		2				CE6	80
2572	FENILHIDRAZINA	6.1	T1	II	6.1		100 ml	E4	P001 IBC02		MP15	T7	TP2	L4BH	TU15	2			CW13 CW28 CW31	CE5	60
2573	CLORATO DE TÁLIO	5.1	OT2	II	5.1+6.1		1 kg	E2	P002 IBC06		MP2	T3	TP33	SGAN	TU3	2	W11		CW24 CW28	CE10	56
2574	FOSFATO DE TRICRESILO com mais de 3% do isómero orto	6.1	T1	II	6.1		100 ml	E4	P001 IBC02		MP15	T7	TP2	L4BH	TU15	2			CW13 CW28 CW31	CE5	60
2576	OXIBROMETO DE FÓSFORO FUNDIDO	8	C1	II	8		0	E0				T7	TP3	L4BN		2					80
2577	CLORETO DE FENILACETILO	8	C3	II	8		1 L	E2	P001 IBC02		MP15	T7	TP2	L4BN		2				CE6	80
2578	TRIOXIDO DE FÓSFORO	8	C2	III	8		5 kg	E1	P002 IBC08 LP02 R001	B3	MP10	T1	TP33	SGAV		3		VC1 VC2 AP7		CE11	80
2579	PIPERAZINA	8	C8	III	8		5 kg	E1	P002 IBC08 LP02 R001	B3	MP10	T1	TP33	SGAV L4BN		3		VC1 VC2 AP7		CE11	80
2580	BROMETO DE ALUMÍNIO EM SOLUÇÃO	8	C1	III	8		5 L	E1	P001 IBC03 LP01 R001		MP19	T4	TP1	L4BN		3	W12			CE8	80
2581	CLORETO DE ALUMÍNIO EM SOLUÇÃO	8	C1	III	8		5 L	E1	P001 IBC03 LP01 R001		MP19	T4	TP1	L4BN		3	W12			CE8	80

N.º ON U	Nome e descrição 3.1.2	Classe 2.2	Código de classificação 2.2	Grupo de embalagem 2.1.1.3	Etiquetas 5.2.2	Disposições especiais 3.3	Quantidades limitadas e exceptuadas		Embalagem			Cisternas móveis e contentores para granel		Cisternas RID		Categoria de transporte 1.1.3.1 c)	Disposições especiais de transporte			Encomendas expressas 7.6	Número de identificação de perigo 5.3.2.3
							3.4	3.5.1.2	Instruções de embalagem 4.1.4	Disposições especiais de embalagem 4.1.4	Disposições de embalagem em comum 4.1.10	Instruções de transporte 4.2.5.2 7.3.2	Disposições especiais 4.2.5.3	Código-cisterna 4.3	Disposições especiais 4.3.5, 6.8.4		Volume 7.2.4	Granel 7.3.3	Carga, descarga e manutenção 7.5.11		
2582	CLORETO DE FERRO III EM SOLUÇÃO	8	C1	III	8		5 L	E1	P001 IBC03 LP01 R001		MP19	T4	TP1	L4BN		3	W12			CE8	80
2583	ÁCIDOS ALQUILSULFÓNICOS SÓLIDOS ou ÁCIDOS ARILSULFÓNICOS SÓLIDOS contendo mais de 5% de ácido sulfúrico livre	8	C2	II	8		1 kg	E2	P002 IBC08	B4	MP10	T3	TP33	SGAN L4BN		2	W11			CE10	80
2584	ÁCIDOS ALQUILSULFÓNICOS LÍQUIDOS ou ÁCIDOS ARILSULFÓNICOS LÍQUIDOS contendo mais de 5% de ácido sulfúrico livre	8	C1	II	8		1 L	E2	P001 IBC02		MP15	T8	TP2	L4BN		2				CE6	80
2585	ÁCIDOS ALQUILSULFÓNICOS SÓLIDOS ou ÁCIDOS ARILSULFÓNICOS SÓLIDOS não contendo mais de 5% de ácido sulfúrico livre	8	C4	III	8		5 kg	E1	P002 IBC08 LP02 R001	B3	MP10	T1	TP33	SGAV		3		VC1 VC2 AP7		CE11	80
2586	ÁCIDOS ALQUILSULFÓNICOS LÍQUIDOS ou ÁCIDOS ARILSULFÓNICOS LÍQUIDOS não contendo mais de 5% de ácido sulfúrico livre	8	C3	III	8		5 L	E1	P001 IBC03 LP01 R001		MP19	T4	TP1	L4BN		3	W12			CE8	80
2587	BENZOQUINONA	6.1	T2	II	6.1		500 g	E4	P002 IBC08	B4	MP10	T3	TP33	SGAH L4BH	TU15	2	W11		CW13 CW28 CW31	CE9	60
2588	PESTICIDA SÓLIDO, TÓXICO, N.S.A.	6.1	T7	I	6.1	61 274 648	0	E5	P002 IBC02		MP18	T6	TP33	S10AH L10CH	TU14 TU15 TU38 TE21 TE22	1			CW13 CW28 CW31	CE12	66
2588	PESTICIDA SÓLIDO, TÓXICO, N.S.A.	6.1	T7	II	6.1	61 274 648	500 g	E4	P002 IBC08	B4	MP10	T3	TP33	SGAH L4BH	TU15	2	W11		CW13 CW28 CW31	CE9 CE12	60
2588	PESTICIDA SÓLIDO, TÓXICO, N.S.A.	6.1	T7	III	6.1	61 274 648	5 kg	E1	P002 IBC08 LP02 R001	B3	MP10	T1	TP33	SGAH L4BH	TU15	2		VC1 VC2 AP7	CW13 CW28 CW31	CE11 CE12	60
2589	CLOROACETATO DE VINILO	6.1	TF1	II	6.1+3		100 ml	E4	P001 IBC02		MP15	T7	TP2	L4BH	TU15	2			CW13 CW28 CW31	CE5	63
2590	AMIANTO CRISÓLITO	9	M1	III	9	168	5 kg	E1	P002 IBC08 R001	PP37 B4	MP10	T1	TP33	SGAH	TU15	3	W11		CW13 CW28 CW31	CE11	90
2591	XÉNON LÍQUIDO REFRIGERADO	2	3A		2.2 (+13)	593	120 ml	E1	P203		MP9	T75	TP5	RxBN	TU19 TA4 TT9 TM6	3	W5		CW9 CW11 CW36	CE2	22
2599	CLOROTRIFLUORMETANO E TRIFLUORMETANO EM MISTURA AZEOTRÓPICA contendo cerca de 60% de clorotrifluorometano (GÁS REFRIGERANTE R 503)	2	2A		2.2 (+13)	662	120 ml	E1	P200		MP9	(M)		PxBN(M)	TA4 TT9 TM6	3			CW9 CW10 CW36	CE3	20
2601	CICLOBUTANO	2	2F		2.1 (+13)	662	0	E0	P200		MP9	(M)		PxBN(M)	TU38 TE22 TA4 TT9 TM6	2			CW9 CW10 CW36	CE3	23
2602	DICLORODIFLUORMETANO E DIFLUOR-1,1 ETANO EM MISTURA AZEOTRÓPICA contendo cerca de 74% de diclorodifluorometano (GÁS REFRIGERANTE R 500)	2	2A		2.2 (+13)	662	120 ml	E1	P200		MP9	T50 (M)		PxBN(M)	TA4 TT9 TM6	3			CW9 CW10 CW36	CE3	20
2603	CICLOHEPTATRIENO	3	FT1	II	3+6.1		1 L	E2	P001 IBC02		MP19	T7	TP1	L4BH	TU15	2			CW13 CW28	CE7	336
2604	ETEREATO DIETÍLICO DE TRIFLUORETO DE BORO	8	CF1	I	8+3		0	E0	P001		MP8 MP17	T10	TP2	L10BH	TU38 TE22	1					883
2605	ISOCIANATO DE METOXIMETILO	6.1	TF1	I	6.1+3	354	0	E0	P602		MP8 MP17	T20	TP2	L10CH	TU14 TU15 TU38 TE21 TE22	1			CW13 CW28 CW31		663

Nº ON U	Nome e descrição 3.1.2	Classe 2.2	Código de classificaçã o 2.2	Grupo de embalagem 2.1.1.3	Etiquetas 5.2.2	Disposiçõe s especiais 3.3	Quantidades limitadas e exceptuadas		Embalagem			Cisternas móveis e contentores para granel		Cisternas RID		Categoria de transporte 1.1.3.1 c)	Disposições especiais de transporte			Encomenda s expresse 7.6	Número de identificação de perigo 5.3.2.3
							3.4	3.5.1. 2	Instruções de embalagem m 4.1.4	Disposiçõe s especiais de embalagem 4.1.4	Disposiçõe s de embalagem em comum 4.1.10	Instruções de transporte 4.2.5.2 7.3.2	Disposiçõe s especiais 4.2.5.3	Código- cisterna 4.3	Disposiçõe s especiais 4.3.5, 6.8.4		Volume s 7.2.4	Granel 7.3.3	Carga, descarga e manutenção 7.5.11		
2606	ORTOSSILICATO DE METILO	6.1	TF1	I	6.1+3		0	E5	P001		MP8 MP17	T14	TP2	L10CH	TU14 TU15 TU38 TE21 TE22	1			CW13 CW28 CW31		663
2607	ACROLEÍNA, DÍMERO ESTABILIZADO	3	F1	III	3	386	5 L	E1	P001 IBC03 LP01 R001		MP19	T2	TP1	LGBF		3	W12			CE4	39
2608	NITROPROPANOS	3	F1	III	3		5 L	E1	P001 IBC03 LP01 R001		MP19	T2	TP1	LGBF		3	W12			CE4	30
2609	BORATO DE TRIALILO	6.1	T1	III	6.1		5 L	E1	P001 IBC03 LP01 R001		MP19			L4BH	TU15	2	W12		CW13 CW28 CW31	CE8	60
2610	TRIALILAMINA	3	FC	III	3+8		5 L	E1	P001 IBC03 R001		MP19	T4	TP1	L4BN		3	W12			CE4	38
2611	CORO-1 PROPANOL-2	6.1	TF1	II	6.1+3		100 ml	E4	P001 IBC02		MP15	T7	TP2	L4BH	TU15	2			CW13 CW28 CW31	CE5	63
2612	ÉTER METILPROPÍLICO	3	F1	II	3		1 L	E2	P001 IBC02	B8	MP19	T7	TP2	L1.5BN		2				CE7	33
2614	ÁLCOOL METILALÍLICO	3	F1	III	3		5 L	E1	P001 IBC03 LP01 R001		MP19	T2	TP1	LGBF		3	W12			CE4	30
2615	ÉTER ETILPROPÍLICO	3	F1	II	3		1 L	E2	P001 IBC02 R001		MP19	T4	TP1	LGBF		2				CE7	33
2616	BORATO DE TRIISOPROPILO	3	F1	II	3		1 L	E2	P001 IBC02 R001		MP19	T4	TP1	LGBF		2				CE7	33
2616	BORATO DE TRIISOPROPILO	3	F1	III	3		5 L	E1	P001 IBC03 LP01 R001		MP19	T2	TP1	LGBF		3	W12			CE4	30
2617	METILCICLOHEXANÓIS inflamáveis	3	F1	III	3		5 L	E1	P001 IBC03 LP01 R001		MP19	T2	TP1	LGBF		3	W12			CE4	30
2618	VINILTOLUENOS ESTABILIZADOS	3	F1	III	3	386	5 L	E1	P001 IBC03 LP01 R001		MP19	T2	TP1	LGBF		3	W12			CE4	39
2619	BENZILDIMETILAMINA	8	CF1	II	8+3		1 L	E2	P001 IBC02		MP15	T7	TP2	L4BN		2				CE6	83
2620	BUTIRATOS DE AMILO	3	F1	III	3		5 L	E1	P001 IBC03 LP01 R001		MP19	T2	TP1	LGBF		3	W12			CE4	30
2621	ACETILMETILCARBINOL	3	F1	III	3		5 L	E1	P001 IBC03 LP01 R001		MP19	T2	TP1	LGBF		3	W12			CE4	30
2622	GLICIDALDEÍDO	3	FT1	II	3+6.1		1 L	E2	P001 IBC02	B8	MP19	T7	TP1	L4BH	TU15	2			CW13 CW28	CE7	336
2623	ACENDALHAS SÓLIDAS impregnadas de líquido inflamável	4.1	F1	III	4.1		5 kg	E1	P002 LP02 R001	PP15	MP11					4	W1			CE11	40
2624	SILICIETO DE MAGNÉSIO	4.3	W2	II	4.3		500 g	E2	P410 IBC07		MP14	T3	TP33	SGAN		2	W1		CW23	CE10	423
2626	ÁCIDO CLÓRICO EM SOLUÇÃO AQUOSA contendo no máximo 10% de ácido clórico	5.1	O1	II	5.1	613	1 L	E0	P504 IBC02		MP2	T4	TP1	L4BN	TU3	2			CW24	CE6	50

Nº ON U	Nome e descrição 3.1.2	Classe 2.2	Código de classificaçã o 2.2	Grupo de embalagem 2.1.1.3	Etiquetas 5.2.2	Disposiçõe s especiais 3.3	Quantidades limitadas e exceptuadas		Embalagem			Cisternas móveis e contentores para granel		Cisternas RID		Categoria de transport e 1.1.3.1 c)	Disposições especiais de transporte			Encomenda s expreso 7.6	Número de identificação de perigo 5.3.2.3
							3.4	3.5.1. 2	Instruções de embalagem m 4.1.4	Disposiçõe s especiais de embalagem 4.1.4	Disposiçõe s de embalagem em comum 4.1.10	Instruções de transporte 4.2.5.2 7.3.2	Disposiçõe s especiais 4.2.5.3	Código- cisterna 4.3	Disposiçõe s especiais 4.3.5, 6.8.4		Volume s 7.2.4	Granel 7.3.3	Carga, descarga e manutenção o 7.5.11		
2627	NITRITOS INORGÂNICOS, N.S.A.	5.1	O2	II	5.1	103 274	1 kg	E2	P002 IBC08	B4	MP10	T3	TP33	SGAN	TU3	2	W11		CW24	CE10	50
2628	FLUORACETATO DE POTÁSSIO	6.1	T2	I	6.1		0	E5	P002 IBC07		MP18	T6	TP33	S10AH	TU15	1	W10		CW13 CW28 CW31		66
2629	FLUORACETATO DE SÓDIO	6.1	T2	I	6.1		0	E5	P002 IBC07		MP18	T6	TP33	S10AH	TU15	1	W10		CW13 CW28 CW31		66
2630	SELENIATOS ou SELENITOS	6.1	T5	I	6.1	274	0	E5	P002 IBC07		MP18	T6	TP33	S10AH L10CH	TU14 TU15 TU38 TE21 TE22	1	W10		CW13 CW28 CW31		66
2642	ACIDO FLUORACÉTICO	6.1	T2	I	6.1		0	E5	P002 IBC07		MP18	T6	TP33	S10AH L10CH	TU14 TU15 TU38 TE21 TE22	1	W10		CW13 CW28 CW31		66
2643	BROMOACETATO DE METILO	6.1	T1	II	6.1		100 ml	E4	P001 IBC02		MP15	T7	TP2	L4BH	TU15	2			CW13 CW28 CW31	CE5	60
2644	IODETO DE METILO	6.1	T1	I	6.1	354	0	E0	P602		MP8 MP17	T20	TP2	L10CH	TU14 TU15 TU38 TE21 TE22	1			CW13 CW28 CW31		66
2645	BROMETO DE FENACILO	6.1	T2	II	6.1		500 g	E4	P002 IBC08	B4	MP10	T3	TP33	SGAH L4BH	TU15	2	W11		CW13 CW28 CW31	CE9	60
2646	HEXAFLUOROCICLOPENTADIENO	6.1	T1	I	6.1	354	0	E0	P602		MP8 MP17	T20	TP2	L10CH	TU14 TU15 TU38 TE21 TE22	1			CW13 CW28 CW31		66
2647	MALONITRILIO	6.1	T2	II	6.1		500 g	E4	P002 IBC08	B4	MP10	T3	TP33	SGAH L4BH	TU15	2	W11		CW13 CW28 CW31	CE9	60
2648	DIBROMO-1,2 BUTANONA-3	6.1	T1	II	6.1		100 ml	E4	P001 IBC02		MP15			L4BH	TU15	2			CW13 CW28 CW31	CE5	60
2649	DICLORO-1,3 ACETONA	6.1	T2	II	6.1		500 g	E4	P002 IBC08	B4	MP10	T3	TP33	SGAH L4BH	TU15	2	W11		CW13 CW28 CW31	CE9	60
2650	DICLORO-1,1 NITRO-1 ETANO	6.1	T1	II	6.1		100 ml	E4	P001 IBC02		MP15	T7	TP2	L4BH	TU15	2			CW13 CW28 CW31	CE5	60
2651	DIAMINO-4,4' DIFENILMETANO	6.1	T2	III	6.1		5 kg	E1	P002 IBC08 LP02 R001	B3	MP10	T1	TP33	SGAH L4BH	TU15	2		VC1 VC2 AP7	CW13 CW28 CW31	CE11	60
2653	IODETO DE BENZILIO	6.1	T1	II	6.1		100 ml	E4	P001 IBC02		MP15	T7	TP2	L4BH	TU15	2			CW13 CW28 CW31	CE5	60
2655	FLUOROSSILICATO DE POTÁSSIO	6.1	T5	III	6.1		5 kg	E1	P002 IBC08 LP02 R001	B3	MP10	T1	TP33	SGAH L4BH	TU15	2		VC1 VC2 AP7	CW13 CW28 CW31	CE11	60
2656	QUINOLEINA	6.1	T1	III	6.1		5 L	E1	P001 IBC03 LP01 R001		MP19	T4	TP1	L4BH	TU15	2	W12		CW13 CW28 CW31	CE8	60
2657	DISSULFURETO DE SELÊNIO	6.1	T5	II	6.1		500 g	E4	P002 IBC08	B4	MP10	T3	TP33	SGAH L4BH	TU15	2	W11		CW13 CW28 CW31	CE9	60

Nº ON U	Nome e descrição 3.1.2	Classe 2.2	Código de classificação 2.2	Grupo de embalagem 2.1.1.3	Etiquetas 5.2.2	Disposições especiais 3.3	Quantidades limitadas e exceptuadas		Embalagem			Cisternas móveis e contentores para granel		Cisternas RID		Categoria de transporte 1.1.3.1 c)	Disposições especiais de transporte			Encomendas expresso 7.6	Número de identificação de perigo 5.3.2.3
							3.4	3.5.1.2	Instruções de embalagem 4.1.4	Disposições especiais de embalagem 4.1.4	Disposições de embalagem em comum 4.1.10	Instruções de transporte 4.2.5.2 7.3.2	Disposições especiais 4.2.5.3	Código-cisterna 4.3	Disposições especiais 4.3.5, 6.8.4		Volume 7.2.4	Granel 7.3.3	Carga, descarga e manutenção 7.5.31		
2659	CLOROACETATO DE SÓDIO	6.1	T2	III	6.1		5 kg	E1	P002 IBC08 LP02 R001	B3	MP10	T1	TP33	SGAH	TU15	2		VC1 VC2 AP7	CW13 CW28 CW31	CE11	60
2660	MONONITROTOLUIDINAS	6.1	T2	III	6.1		5 kg	E1	P002 IBC08 LP02 R001	B3	MP10	T1	TP33	SGAH L4BH	TU15	2		VC1 VC2 AP7	CW13 CW28 CW31	CE11	60
2661	HEXAFLOROACETONA	6.1	T1	III	6.1		5 L	E1	P001 IBC03 LP01 R001		MP19	T4	TP1	L4BH	TU15	2	W12		CW13 CW28 CW31	CE8	60
2664	DIBROMOMETANO	6.1	T1	III	6.1		5 L	E1	P001 IBC03 LP01 R001		MP19	T4	TP1	L4BH	TU15	2	W12		CW13 CW28 CW31	CE8	60
2667	BUTILTOLUENOS	6.1	T1	III	6.1		5 L	E1	P001 IBC03 LP01 R001		MP19	T4	TP1	L4BH	TU15	2	W12		CW13 CW28 CW31	CE8	60
2668	CLOROACETONITRILO	6.1	TF1	I	6.1+3	354	100 ml	E0	P602		MP8 MP17	T20	TP2	L10CH	TU14 TU15 TU38 TE21 TE22	1			CW13 CW28 CW31		6/63
2669	CLOROCRESÓIS EM SOLUÇÃO	6.1	T1	II	6.1		100 ml	E4	P001 IBC02		MP15	T7	TP2	L4BH	TU15	2			CW13 CW28 CW31	CE5	60
2669	CLOROCRESÓIS EM SOLUÇÃO	6.1	T1	III	6.1		5 L	E1	P001 IBC03 LP01 R001		MP19	T7	TP2	L4BH	TU15	2	W12		CW13 CW28 CW31	CE8	60
2670	CLORETO CIANÚRICO	8	C4	II	8		1 kg	E2	P002 IBC08	B4	MP10	T3	TP33	SGAN L4BN		2	W11			CE10	80
2671	AMINOPYRIDINAS (o-, m-, p-)	6.1	T2	II	6.1		500 g	E4	P002 IBC08	B4	MP10	T3	TP33	SGAH L4BH	TU15	2	W11		CW13 CW28 CW31	CE9	60
2672	AMONÍACO EM SOLUÇÃO aquosa de densidade compreendida entre 0,880 e 0,975 a 15 °C, contendo mais de 10% mas não mais de 35% de amoníaco	8	C5	III	8	543	5 L	E1	P001 IBC03 LP01 R001		MP19	T7	TP1	L4BN		3	W12			CE8	80
2673	AMINO-2 CLORO-4 FENOL	6.1	T2	II	6.1		500 g	E4	P002 IBC08	B4	MP10	T3	TP33	SGAH L4BH	TU15	2	W11		CW13 CW28 CW31	CE9	60
2674	FLUOROSSILICATO DE SÓDIO	6.1	T5	III	6.1		5 kg	E1	P002 IBC08 LP02 R001	B3	MP10	T1	TP33	SGAH L4BH	TU15	2		VC1 VC2 AP7	CW13 CW28 CW31	CE11	60
2676	ESTIBINA	2	2TF		2.3+2.1		0	E0	P200		MP9					1			CW9 CW10 CW36		263
2677	HIDRÓXIDO DE RUBÍDIO EM SOLUÇÃO	8	C5	II	8		1 L	E2	P001 IBC02		MP15	T7	TP2	L4BN		2				CE6	80
2677	HIDRÓXIDO DE RUBÍDIO EM SOLUÇÃO	8	C5	III	8		5 L	E1	P001 IBC03 LP01 R001		MP19	T4	TP1	L4BN		3	W12			CE8	80
2678	HIDRÓXIDO DE RUBÍDIO	8	C6	II	8		1 kg	E2	P002 IBC08	B4	MP10	T3	TP33	SGAN		2	W11			CE10	80
2679	HIDRÓXIDO DE LÍCIO EM SOLUÇÃO	8	C5	II	8		1 L	E2	P001 IBC02		MP15	T7	TP2	L4BN		2				CE6	80
2679	HIDRÓXIDO DE LÍCIO EM SOLUÇÃO	8	C5	III	8		5 L	E1	P001 IBC03 LP01 R001		MP19	T4	TP2	L4BN		3	W12			CE8	80
2680	HIDRÓXIDO DE LÍCIO	8	C6	II	8		1 kg	E2	P002 IBC08	B4	MP10	T3	TP33	SGAN		2	W11			CE10	80

N.º ONU	Nome e descrição 3.1.2	Classe 2.2	Código de classificação 2.2	Grupo de embalagem 2.1.1.3	Etiquetas 5.2.2	Disposições especiais 3.3	Quantidades limitadas e exceptuadas		Embalagem			Cisternas móveis e contentores para granel		Cisternas RID		Categoria de transporte 1.1.3.1 c)	Disposições especiais de transporte			Encomendas expresso 7.6	Número de identificação de perigo 5.3.2.3	
							3.4	3.5.1.2	Instruções de embalagem 4.1.4	Disposições especiais de embalagem 4.1.4	Disposições de embalagem em comum 4.1.10	Instruções de transporte 4.2.5.2 7.3.2	Disposições especiais 4.2.5.3	Código-cisterna 4.3	Disposições especiais 4.3.5, 6.8.4		Volume 7.2.4	Granel 7.3.3	Carga, descarga e manutenção 7.5.11			
																						(1)
2681	HIDRÓXIDO DE CÉSIO EM SOLUÇÃO	8	C5	II	8		1 L	E2	P001 IBC02		MP15	T7	TP2	L4BN		2					CE6	80
2681	HIDRÓXIDO DE CÉSIO EM SOLUÇÃO	8	C5	III	8		5 L	E1	P001 IBC03 LP01 R001		MP19	T4	TP1	L4BN		3	W12				CE8	80
2682	HIDRÓXIDO DE CÉSIO	8	C6	II	8		1 kg	E2	P002 IBC08	B4	MP10	T3	TP33	SGAN		2	W11				CE10	80
2683	SULFURETO DE AMÓNIO EM SOLUÇÃO	8	CFT	II	8+3+6.1		1 L	E2	P001 IBC01		MP15	T7	TP2	L4BN		2				CW13 CW28	CE6	86
2684	DIETILAMINO-3 PROPILAMINA	3	FC	III	3+8		5 L	E1	P001 IBC03 R001		MP19	T4	TP1	L4BN		3	W12				CE4	38
2685	N,N-DIETILETILENODIAMINA	8	CF1	II	8+3		1 L	E2	P001 IBC02		MP15	T7	TP2	L4BN		2					CE6	83
2686	DIETILAMINO-2 ETANOL	8	CF1	II	8+3		1 L	E2	P001 IBC02		MP15	T7	TP2	L4BN		2					CE6	83
2687	NITRITO DE DICICLOHEXILAMÓNIO	4.1	F3	III	4.1		5 kg	E1	P002 IBC08 LP02 R001	B3	MP11	T1	TP33	SGAV		3	W1	VC1 VC2			CE11	40
2688	BROMO-1 CLORO-3 PROPANO	6.1	T1	III	6.1		5 L	E1	P001 IBC03 LP01 R001		MP19	T4	TP1	L4BH	TU15	2	W12			CW13 CW28 CW31	CE8	60
2689	alfa-MONOCLORIDRINA DO GLICEROL	6.1	T1	III	6.1		5 L	E1	P001 IBC03 LP01 R001		MP19	T4	TP1	L4BH	TU15	2	W12			CW13 CW28 CW31	CE8	60
2690	N,α-BUTILIMIDAZOL	6.1	T1	II	6.1		100 ml	E4	P001 IBC02		MP15	T7	TP2	L4BH	TU15	2				CW15 CW28 CW31	CE5	60
2691	PENTABROMETO DE FÓSFORO	8	C2	II	8		1 kg	E0	P002 IBC08	B4	MP10	T3	TP33	SGAN		2	W11				CE10	80
2692	TRIBROMETO DE BORO	8	C1	I	8		0	E0	P602		MP8 MP17	T20	TP2	LI0BH	TU38 TE22	1						X88
2693	HIDROGENOSSULFITOS EM SOLUÇÃO AQUOSA, N.S.A.	8	C1	III	8	274	5 L	E1	P001 IBC03 LP01 R001		MP19	T7	TP1 TP28	L4BN		3	W12				CE8	80
2698	ANIDRIDOS TETRAHIDROFTÁLICOS contendo mais de 0,05% de anidrido maleico	8	C4	III	8	169	5 kg	E1	P002 IBC08 LP02 R001	PP14 B3	MP10	T1	TP33	SGAV L4BN		3	PP14 VC1 VC2 AP7				CE11	80
2699	ÁCIDO TRIFLUORACÉTICO	8	C3	I	8		0	E0	P001		MP8 MP17	T10	TP2	LI0BH	TU38 TE22	1						88
2705	PENTOL-1	8	C9	II	8		1 L	E2	P001 IBC02		MP15	T7	TP2	L4BN		2					CE6	80
2707	DIMETILDIOXANOS	3	F1	II	3		1 L	E2	P001 IBC02 R001		MP19	T4	TP1	LGBF		2					CE7	33
2707	DIMETILDIOXANOS	3	F1	III	3		5 L	E1	P001 IBC03 LP01 R001		MP19	T2	TP1	LGBF		3	W12				CE4	30
2709	BUTILBENZENOS	3	F1	III	3		5 L	E1	P001 IBC03 LP01 R001		MP19	T2	TP1	LGBF		3	W12				CE4	30
2710	DIPROPILCETONA	3	F1	III	3		5 L	E1	P001 IBC03 LP01 R001		MP19	T2	TP1	LGBF		3	W12				CE4	30

Nº ONU	Nome e descrição 3.1.2	Classe 2.2	Código de classificação 2.2	Grupo de embalagem 2.1.1.3	Etiquetas 5.2.2	Disposições especiais 3.3	Quantidades limitadas e exceptuadas		Embalagem			Cisternas móveis e contentores para granel		Cisternas RID		Categoria de transporte 1.1.3.1 c)	Disposições especiais de transporte			Encomendas expresso 7.6	Número de identificação de perigo 5.3.2.3
							3.4	3.5.1.2	Instruções de embalagem 4.1.4	Disposições especiais de embalagem 4.1.4	Disposições de embalagem em comum 4.1.10	Instruções de transporte 4.2.5.2 7.3.2	Disposições especiais 4.2.5.3	Código-cisterna 4.3	Disposições especiais 4.3.5, 6.8.4		Volume 7.2.4	Granel 7.3.3	Carga, descarga e manutenção 7.5.11		
2713	ACRIDINA	6.1	T2	III	6.1		5 kg	E1	P002 IBC08 LP02 R001	B3	MP10	T1	TP33	SGAH L4BH	TU15	2		VC1 VC2 AP7	CW13 CW28 CW31	CE11	60
2714	RESINATO DE ZINCO	4.1	F3	III	4.1		5 kg	E1	P002 IBC06 R001		MP11	T1	TP33	SGAV		3	W1	VC1 VC2		CE11	40
2715	RESINATO DE ALUMÍNIO	4.1	F3	III	4.1		5 kg	E1	P002 IBC06 R001		MP11	T1	TP33	SGAV		3	W1	VC1 VC2		CE11	40
2716	BUTINODIOL-1,4	6.1	T2	III	6.1		5 kg	E1	P002 IBC08 LP02 R001	B3	MP10	T1	TP33	SGAH L4BH	TU15	2		VC1 VC2 AP7	CW13 CW28 CW31	CE11	60
2717	CÂNFORA sintética	4.1	F1	III	4.1		5 kg	E1	P002 IBC08 LP02 R001	B3	MP10	T1	TP33	SGAV		3	W1	VC1 VC2		CE11	40
2719	BROMATO DE BÁRIO	5.1	OT2	II	5.1+6.1		1 kg	E2	P002 IBC08	B4	MP2	T3	TP33	SGAN	TU3	2	W11		CW24 CW28	CE10	56
2720	NITRATO DE CRÓMIO	5.1	O2	III	5.1		5 kg	E1	P002 IBC08 LP02 R001	B3	MP10	T1	TP33	SGAV	TU3	3		VC1 VC2 AP6 AP7	CW24	CE11	50
2721	CLORATO DE COBRE	5.1	O2	II	5.1		1 kg	E2	P002 IBC08	B4	MP2	T3	TP33	SGAV	TU3	2	W11	VC1 VC2 AP6 AP7	CW24	CE10	50
2722	NITRATO DE LÍTI	5.1	O2	III	5.1		5 kg	E1	P002 IBC08 LP02 R001	B3	MP10	T1	TP33	SGAV	TU3	3		VC1 VC2 AP6 AP7	CW24	CE11	50
2723	CLORATO DE MAGNÉSIO	5.1	O2	II	5.1		1 kg	E2	P002 IBC08	B4	MP2	T3	TP33	SGAV	TU3	2	W11	VC1 VC2 AP6 AP7	CW24	CE10	50
2724	NITRATO DE MANGANÉS	5.1	O2	III	5.1		5 kg	E1	P002 IBC08 LP02 R001	B3	MP10	T1	TP33	SGAV	TU3	3		VC1 VC2 AP6 AP7	CW24	CE11	50
2725	NITRATO DE NÍQUEL	5.1	O2	III	5.1		5 kg	E1	P002 IBC08 LP02 R001	B3	MP10	T1	TP33	SGAV	TU3	3		VC1 VC2 AP6 AP7	CW24	CE11	50
2726	NITRITO DE NÍQUEL	5.1	O2	III	5.1		5 kg	E1	P002 IBC08 LP02 R001	B3	MP10	T1	TP33	SGAV	TU3	3		VC1 VC2 AP6 AP7	CW24	CE11	50
2727	NITRATO DE TÁLIO	6.1	TO2	II	6.1+5.1		500 g	E4	P002 IBC06		MP10	T3	TP33	SGAH	TU15	2	W11		CW13 CW28 CW31	CE9	65
2728	NITRATO DE ZIRCÓNIO	5.1	O2	III	5.1		5 kg	E1	P002 IBC08 LP02 R001	B3	MP10	T1	TP33	SGAV	TU3	3		VC1 VC2 AP6 AP7	CW24	CE11	50
2729	HEXACLOROBENZENO	6.1	T2	III	6.1		5 kg	E1	P002 IBC08 LP02 R001	B3	MP10	T1	TP33	SGAH	TU15	2		VC1 VC2 AP7	CW13 CW28 CW31	CE11	60
2730	NITRANISÓIS, LÍQUIDOS	6.1	T1	III	6.1	279	5 L	E1	P001 IBC03 LP01 R001		MP19	T4	TP1	L4BH	TU15	2	W12		CW13 CW28 CW31	CE8	60
2732	NITROBROMOBENZENOS, LÍQUIDOS	6.1	T1	III	6.1		5 L	E1	P001 IBC03 LP01 R001		MP19	T4	TP1	L4BH	TU15	2	W12		CW13 CW28 CW31	CE8	60

Nº ON U	Nome e descrição 3.1.2	Classe 2.2	Código de classificaçã o 2.2	Grupo de embalagem 2.1.1.3	Etiquetas 5.2.2	Disposiçõe s especiais 3.3	Quantidades limitadas e exceptuadas		Embalagem			Cisternas móveis e contentores para granel		Cisternas RID		Categoria de transporte 1.1.3.1 c)	Disposições especiais de transporte			Encomenda s expresse 7.6	Número de identificação de perigo 5.3.2.3
							3.4	3.5.1. 2	Instruções de embalagem m 4.1.4	Disposiçõe s especiais de embalagem 4.1.4	Disposiçõe s de embalagem em comum 4.1.10	Instruções de transporte 4.2.5.2 7.3.2	Disposiçõe s especiais 4.2.5.3	Código- cisterna 4.3	Disposiçõe s especiais 4.3.5, 6.8.4		Volume s 7.2.4	Granel 7.3.3	Carga, descarga e manutenção o 7.5.11		
(1)	(2)	(3a)	(3b)	(4)	(5)	(6)	(7a)	(7b)	(8)	(9a)	(9b)	(10)	(11)	(12)	(13)	(15)	(16)	(17)	(18)	(19)	(20)
2733	AMINAS INFLAMÁVEIS, CORROSIVAS, N.S.A. ou POLIAMINAS INFLAMÁVEIS, CORROSIVAS, N.S.A.	3	FC	I	3+8	274 544	0	E0	P001		MP7 MP17	T14	TP1 TP27	L10CH	TU14 TU38 TE21 TE22	1					338
2733	AMINAS INFLAMÁVEIS, CORROSIVAS, N.S.A. ou POLIAMINAS INFLAMÁVEIS, CORROSIVAS, N.S.A.	3	FC	II	3+8	274 544	1 L	E2	P001 IBC02		MP19	T11	TP1 TP27	L4BH		2				CE7	338
2733	AMINAS INFLAMÁVEIS, CORROSIVAS, N.S.A. ou POLIAMINAS INFLAMÁVEIS, CORROSIVAS, N.S.A.	3	FC	III	3+8	274 544	5 L	E1	P001 IBC03 R001		MP19	T7	TP1 TP28	L4BN		3	W12			CE4	38
2734	AMINAS LÍQUIDAS CORROSIVAS, INFLAMÁVEIS, N.S.A. ou POLIAMINAS LÍQUIDAS CORROSIVAS, INFLAMÁVEIS, N.S.A.	8	CF1	I	8+3	274	0	E0	P001		MP8 MP17	T14	TP2 TP27	L10BH	TU38 TE22	1					883
2734	AMINAS LÍQUIDAS CORROSIVAS, INFLAMÁVEIS, N.S.A. ou POLIAMINAS LÍQUIDAS CORROSIVAS, INFLAMÁVEIS, N.S.A.	8	CF1	II	8+3	274	1 L	E2	P001 IBC02		MP15	T11	TP2 TP27	L4BN		2				CE6	83
2735	AMINAS LÍQUIDAS CORROSIVAS, N.S.A. ou POLIAMINAS LÍQUIDAS CORROSIVAS, N.S.A.	8	C7	I	8	274	0	E0	P001		MP8 MP17	T14	TP2 TP27	L10BH	TU38 TE22	1					88
2735	AMINAS LÍQUIDAS CORROSIVAS, N.S.A. ou POLIAMINAS LÍQUIDAS CORROSIVAS, N.S.A.	8	C7	II	8	274	1 L	E2	P001 IBC02		MP15	T11	TP1 TP27	L4BN		2				CE6	80
2735	AMINAS LÍQUIDAS CORROSIVAS, N.S.A. ou POLIAMINAS LÍQUIDAS CORROSIVAS, N.S.A.	8	C7	III	8	274	5 L	E1	P001 IBC03 LP01 R001		MP19	T7	TP1 TP28	L4BN		3	W12			CE8	80
2738	N-BUTILANILINA	6.1	T1	II	6.1	100 ml		E4	P001 IBC02		MP15	T7	TP2	L4BH	TU15	2			CW13 CW28 CW31	CE5	60
2739	ANIDRIDO BUTÍRICO	8	C3	III	8	5 L		E1	P001 IBC03 LP01 R001		MP19	T4	TP1	L4BN		3	W12			CE8	80
2740	CLOROFORMIATO DE n-PROPILO	6.1	TFC	I	6.1+3+8	0		E0	P602		MP8 MP17	T20	TP2	L10CH	TU14 TU15 TU38 TE21 TE22	1			CW15 CW28 CW31		668
2741	HIPOCLORITO DE BÁRIO contendo mais de 22% de cloro activo	5.1	OT2	II	5.1+6.1	1 kg		E2	P002 IBC08	B4	MP2	T3	TP33	SGAN	TU3	2	W11		CW24 CW28 CW31	CE10	56
2742	CLOROFORMIATOS TÓXICOS, CORROSIVOS, INFLAMÁVEIS, N.S.A.	6.1	TFC	II	6.1+3+8	274 561	100 ml	E4	P001 IBC01		MP15			L4BH	TU15	2			CW13 CW28 CW31	CE5	638
2743	CLOROFORMIATO DE n-BUTILO	6.1	TFC	II	6.1+3+8	100 ml		E0	P001		MP15	T20	TP2	L4BH	TU15	2			CW13 CW28 CW31	CE5	638
2744	CLOROFORMIATO DE CICLOBUTILO	6.1	TFC	II	6.1+3+8	100 ml		E4	P001 IBC01		MP15	T7	TP2	L4BH	TU15	2			CW13 CW28 CW31	CE5	638
2745	CLOROFORMIATO DE CLOROMETILO	6.1	TC1	II	6.1+8	100 ml		E4	P001 IBC02		MP15	T7	TP2	L4BH	TU15	2			CW13 CW28 CW31	CE5	68
2746	CLOROFORMIATO DE FENILO	6.1	TC1	II	6.1+8	100 ml		E4	P001 IBC02		MP15	T7	TP2	L4BH	TU15	2			CW13 CW28 CW31	CE5	68
2747	CLOROFORMIATO DE tert-BUTILCICLOHEXILO	6.1	T1	III	6.1	5 L		E1	P001 IBC03 LP01 R001		MP19	T4	TP1	L4BH	TU15	2	W12		CW13 CW28 CW31	CE8	60
2748	CLOROFORMIATO DE ETIL-2 HEXILO	6.1	TC1	II	6.1+8	100 ml		E4	P001 IBC02		MP15	T7	TP2	L4BH	TU15	2			CW13 CW28 CW31	CE5	68
2749	TETRAMETILSILOANO	3	F1	I	3	0		E0	P001		MP7 MP17	T14	TP2	L4BN		1					33
2750	DICLORO-1,3 PROPANOL-2	6.1	T1	II	6.1	100 ml		E4	P001 IBC02		MP15	T7	TP2	L4BH	TU15	2			CW13 CW28 CW31	CE5	60
2751	CLORETO DE DIETILTIOFOSFORILO	8	C3	II	8	1 L		E2	P001 IBC02		MP15	T7	TP2	L4BN		2				CE6	80

Nº ONU	Nome e descrição 3.1.2	Classe 2.2	Código de classificação 2.2	Grupo de embalagem 2.1.1.3	Etiquetas 5.2.2	Disposições especiais 3.3	Quantidades limitadas e exceptuadas		Embalagem			Cisternas móveis e contentores para granel		Cisternas RID		Categoria de transporte 1.1.3.1 c)	Disposições especiais de transporte			Encomendas expresso 7.6	Número de identificação de perigo 5.3.2.3
							3.4	3.5.1.2	Instruções de embalagem 4.1.4	Disposições especiais de embalagem 4.1.4	Disposições de embalagem em comum 4.1.10	Instruções de transporte 4.2.5.2 7.3.2	Disposições especiais 4.2.5.3	Código-cisterna 4.3	Disposições especiais 4.3.5, 6.8.4		Volume 7.2.4	Granel 7.3.3	Carga, descarga e manutenção 7.5.11		
2752	EPOXI-1,2 ETÓXI-3 PROPANO	3	F1	III	3		5 L	E1	P001 IBC03 LP01 R001		MP19	T2	TP1	LGPF		3	W12			CE4	30
2753	N-ETILBENZILTOLUIDINAS, LÍQUIDAS	6.1	T1	III	6.1		5 L	E1	P001 IBC03 LP01 R001		MP19	T7	TP1	L4BH	TU15	2	W12		CW13 CW28 CW31	CE8	60
2754	N-ETILTOLUIDINAS	6.1	T1	II	6.1		100 ml	E4	P001 IBC02		MP15	T7	TP2	L4BH	TU15	2			CW13 CW28 CW31	CE5	60
2757	CARBAMATO PESTICIDA SÓLIDO, TÓXICO	6.1	T7	I	6.1	61 274 648	0	E5	P002 IBC07		MP18	T6	TP33	S10AH L10CH	TU14 TU15 TU38 TE21 TE22	1	W10		CW13 CW28 CW31	CE12	66
2757	CARBAMATO PESTICIDA SÓLIDO, TÓXICO	6.1	T7	II	6.1	61 274 648	500 g	E4	P002 IBC08	B4	MP10	T3	TP33	SGAH L4BH	TU15	2	W11		CW13 CW28 CW31	CE9 CE12	60
2757	CARBAMATO PESTICIDA SÓLIDO, TÓXICO	6.1	T7	III	6.1	61 274 648	5 kg	E1	P002 IBC08 LP02 R001	B3	MP10	T1	TP33	SGAH L4BH	TU15	2		VC1 VC2 AP7	CW13 CW28 CW31	CE11 CE12	60
2758	CARBAMATO PESTICIDA LÍQUIDO, INFLAMÁVEL, TÓXICO, com um ponto de inflamação inferior a 23 °C	3	FT2	I	3+6.1	61 274	0	E0	P001		MP7 MP17	T14	TP2 TP27	L10CH	TU14 TU15 TU38 TE21 TE22	1			CW13 CW28		336
2758	CARBAMATO PESTICIDA LÍQUIDO, INFLAMÁVEL, TÓXICO, com um ponto de inflamação inferior a 23 °C	3	FT2	II	3+6.1	61 274	1 L	E2	P001 IBC02 R001		MP19	T11	TP2 TP27	L4BH	TU15	2			CW13 CW28	CE7	336
2759	PESTICIDA ARSENICAL SÓLIDO, TÓXICO	6.1	T7	I	6.1	61 274 648	0	E5	P002 IBC07		MP18	T6	TP33	S10AH L10CH	TU14 TU15 TU38 TE21 TE22	1	W10		CW13 CW28 CW31	CE12	66
2759	PESTICIDA ARSENICAL SÓLIDO, TÓXICO	6.1	T7	II	6.1	61 274 648	500 g	E4	P002 IBC08	B4	MP10	T3	TP33	SGAH L4BH	TU15	2	W11		CW13 CW28 CW31	CE9 CE12	60
2759	PESTICIDA ARSENICAL SÓLIDO, TÓXICO	6.1	T7	III	6.1	61 274 648	5 kg	E1	P002 IBC08 LP02 R001	B3	MP10	T1	TP33	SGAH L4BH	TU15	2		VC1 VC2 AP7	CW13 CW28 CW31	CE11 CE12	60
2760	PESTICIDA ARSENICAL LÍQUIDO, INFLAMÁVEL, TÓXICO, com um ponto de inflamação inferior a 23 °C	3	FT2	I	3+6.1	61 274	0	E0	P001		MP7 MP17	T14	TP2 TP27	L10CH	TU14 TU15 TU38 TE21 TE22	1			CW13 CW28		336
2760	PESTICIDA ARSENICAL LÍQUIDO, INFLAMÁVEL, TÓXICO, com um ponto de inflamação inferior a 23 °C	3	FT2	II	3+6.1	61 274	1 L	E2	P001 IBC02 R001		MP19	T11	TP2 TP27	L4BH	TU15	2			CW13 CW28	CE7	336
2761	PESTICIDA ORGANOCORADO SÓLIDO, TÓXICO	6.1	T7	I	6.1	61 274 648	0	E5	P002 IBC07		MP18	T6	TP33	S10AH L10CH	TU14 TU15 TU38 TE21 TE22	1	W10		CW13 CW28 CW31	CE12	66
2761	PESTICIDA ORGANOCORADO SÓLIDO, TÓXICO	6.1	T7	II	6.1	61 274 648	500 g	E4	P002 IBC08	B4	MP10	T3	TP33	SGAH L4BH	TU15	2	W11		CW13 CW28 CW31	CE9 CE12	60
2761	PESTICIDA ORGANOCORADO SÓLIDO, TÓXICO	6.1	T7	III	6.1	61 274 648	5 kg	E1	P002 IBC08 LP02 R001	B3	MP10	T1	TP33	SGAH L4BH	TU15	2		VC1 VC2 AP7	CW13 CW28 CW31	CE11 CE12	60

N.º ON U	Nome e descrição 3.1.2	Classe 2.2	Código de classificação 2.2	Grupo de embalagem 2.1.1.3	Etiquetas 5.2.2	Disposições especiais 3.3	Quantidades limitadas e exceptuadas		Embalagem			Cisternas móveis e contentores para granel		Cisternas RID		Categoria de transporte 1.1.3.1 c)	Disposições especiais de transporte			Encomendas expressas 7.6	Número de identificação de perigo 5.3.2.3
							3.4	3.5.1.2	Instruções de embalagem 4.1.4	Disposições especiais de embalagem 4.1.4	Disposições de embalagem em comum 4.1.10	Instruções de transporte 4.2.5.2 7.3.2	Disposições especiais 4.2.5.3	Código-cisterna 4.3	Disposições especiais 4.3.5, 6.8.4		Volume 7.2.4	Granel 7.3.3	Carga, descarga e manuseamento 7.5.11		
2762	PESTICIDA ORGANOCLODRADO LÍQUIDO, INFLAMÁVEL, TÓXICO, com um ponto de inflamação inferior a 23 °C	3	FT2	I	3+6.1	61 274	0	E0	P001		MP7 MP17	T14	TP2 TP27	L10CH	TU14 TU15 TU38 TE21 TE22	1			CW13 CW28		336
2762	PESTICIDA ORGANOCLODRADO LÍQUIDO, INFLAMÁVEL, TÓXICO, com um ponto de inflamação inferior a 23 °C	3	FT2	II	3+6.1	61 274	1 L	E2	P001 IBC02 R001		MP19	T11	TP2 TP27	L4BH	TU15	2			CW13 CW28	CE7	336
2763	TRIAZINA PESTICIDA SÓLIDA, TÓXICA	6.1	T7	I	6.1	61 274 648	0	E5	P002 IBC07		MP18	T6	TP33	S10AH L10CH	TU14 TU15 TU38 TE21 TE22	1	W10		CW13 CW28 CW31	CE12	66
2763	TRIAZINA PESTICIDA SÓLIDA, TÓXICA	6.1	T7	II	6.1	61 274 648	500 g	E4	P002 IBC08	B4	MP10	T3	TP33	SGAH L4BH	TU15	2	W11		CW13 CW28 CW31	CE9 CE12	60
2763	TRIAZINA PESTICIDA SÓLIDA, TÓXICA	6.1	T7	III	6.1	61 274 648	5 kg	E1	P002 IBC08 R001	B3	MP10	T1	TP33	SGAH L4BH	TU15	2		VC1 VC2 AP7	CW13 CW28 CW31	CE11 CE12	60
2764	TRIAZINA PESTICIDA LÍQUIDA, INFLAMÁVEL, TÓXICA, com um ponto de inflamação inferior a 23 °C	3	FT2	I	3+6.1	61 274	0	E0	P001		MP7 MP17	T14	TP2 TP27	L10CH	TU14 TU15 TU38 TE21 TE22	1			CW13 CW28		336
2764	TRIAZINA PESTICIDA LÍQUIDA, INFLAMÁVEL, TÓXICA, com um ponto de inflamação inferior a 23 °C	3	FT2	II	3+6.1	61 274	1 L	E2	P001 IBC02 R001		MP19	T11	TP2 TP27	L4BH	TU15	2			CW13 CW28	CE7	336
2771	TIOCARBAMATO PESTICIDA SÓLIDO, TÓXICO	6.1	T7	I	6.1	61 274 648	0	E5	P002 IBC07		MP18	T6	TP33	S10AH L10CH	TU14 TU15 TU38 TE21 TE22	1	W10		CW13 CW28 CW31	CE12	66
2771	TIOCARBAMATO PESTICIDA SÓLIDO, TÓXICO	6.1	T7	II	6.1	61 274 648	500 g	E4	P002 IBC08	B4	MP10	T3	TP33	SGAH L4BH	TU15	2	W11		CW13 CW28 CW31	CE9 CE12	60
2771	TIOCARBAMATO PESTICIDA SÓLIDO, TÓXICO	6.1	T7	III	6.1	61 274 648	5 kg	E1	P002 IBC08 LP02 R001	B3	MP10	T1	TP33	SGAH L4BH	TU15	2		VC1 VC2 AP7	CW13 CW28 CW31	CE11 CE12	60
2772	TIOCARBAMATO PESTICIDA LÍQUIDO, INFLAMÁVEL, TÓXICO, com um ponto de inflamação inferior a 23 °C	3	FT2	I	3+6.1	61 274	0	E0	P001		MP7 MP17	T14	TP2 TP27	L10CH	TU14 TU15 TU38 TE21 TE22	1			CW13 CW28		336
2772	TIOCARBAMATO PESTICIDA LÍQUIDO, INFLAMÁVEL, TÓXICO, com um ponto de inflamação inferior a 23 °C	3	FT2	II	3+6.1	61 274	1 L	E2	P001 IBC02 R001		MP19	T11	TP2 TP27	L4BH	TU15	2			CW13 CW28	CE7	336
2775	PESTICIDA CÚPRICO SÓLIDO, TÓXICO	6.1	T7	I	6.1	61 274 648	0	E5	P002 IBC07		MP18	T6	TP33	S10AH L10CH	TU14 TU15 TU38 TE21 TE22	1	W10		CW13 CW28 CW31	CE12	66
2775	PESTICIDA CÚPRICO SÓLIDO, TÓXICO	6.1	T7	II	6.1	61 274 648	500 g	E4	P002 IBC08	B4	MP10	T3	TP33	SGAH L4BH	TU15	2	W11		CW13 CW28 CW31	CE9 CE12	60
2775	PESTICIDA CÚPRICO SÓLIDO, TÓXICO	6.1	T7	III	6.1	61 274 648	5 kg	E1	P002 IBC08 LP02 R001	B3	MP10	T1	TP33	SGAH L4BH	TU15	2		VC1 VC2 AP7	CW13 CW28 CW31	CE11 CE12	60
2776	PESTICIDA CÚPRICO LÍQUIDO, INFLAMÁVEL, TÓXICO, com um ponto de inflamação inferior a 23 °C	3	FT2	I	3+6.1	61 274	0	E0	P001		MP7 MP17	T14	TP2 TP27	L10CH	TU14 TU15 TU38 TE21 TE22	1			CW13 CW28		336
2776	PESTICIDA CÚPRICO LÍQUIDO, INFLAMÁVEL, TÓXICO, com um ponto de inflamação inferior a 23 °C	3	FT2	II	3+6.1	61 274	1 L	E2	P001 IBC02 R001		MP19	T11	TP2 TP27	L4BH	TU15	2			CW13 CW28	CE7	336

Nº ON U	Nome e descrição 3.1.2	Classe 2.2	Código de classificação 2.2	Grupo de embalagem 2.1.1.3	Etiquetas 5.2.2	Disposições especiais 3.3	Quantidades limitadas e exceptuadas		Embalagem			Cisternas móveis e contentores para granel		Cisternas RID		Categoria de transporte 1.1.3.1 c)	Disposições especiais de transporte			Encomendas expresso 7.6	Número de identificação de perigo 5.3.2.3
							3.4	3.5.1.2	Instruções de embalagem 4.1.4	Disposições especiais de embalagem 4.1.4	Disposições de embalagem em comum 4.1.10	Instruções de transporte 4.2.5.2 7.3.2	Disposições especiais 4.2.5.3	Código-cisterna 4.3	Disposições especiais 4.3.5, 6.8.4		Volume 7.2.4	Granel 7.3.3	Carga, descarga e manutenção 7.5.31		
2777	PESTICIDA MERCURIAL SÓLIDO, TÓXICO	6.1	T7	I	6.1	61 274 648	0	E5	P002 IBC07		MP18	T6	TP33	S10AH L10CH	TU14 TU15 TU38 TE21 TE22	1	W10		CW13 CW28 CW31	CE12	66
2777	PESTICIDA MERCURIAL SÓLIDO, TÓXICO	6.1	T7	II	6.1	61 274 648	500 g	E4	P002 IBC08	B4	MP10	T3	TP33	SGAH L4BH	TU15	2	W11		CW13 CW28 CW31	CE9 CE12	60
2777	PESTICIDA MERCURIAL SÓLIDO, TÓXICO	6.1	T7	III	6.1	61 274 648	5 kg	E1	P002 IBC08 LP02 R001	B3	MP10	T1	TP33	SGAH L4BH	TU15	2		VC1 VC2 AP7	CW13 CW28 CW31	CE11 CE12	60
2778	PESTICIDA MERCURIAL LÍQUIDO, INFLAMÁVEL, TÓXICO, com um ponto de inflamação inferior a 23 °C	3	FT2	I	3+6.1	61 274	0	E0	P001		MP7 MP17	T14	TP2 TP27	L10CH	TU14 TU15 TU38 TE21 TE22	1			CW13 CW28		336
2778	PESTICIDA MERCURIAL LÍQUIDO, INFLAMÁVEL, TÓXICO, com um ponto de inflamação inferior a 23 °C	3	FT2	II	3+6.1	61 274	1 L	E2	P001 IBC02 R001		MP19	T11	TP2 TP27	L4BH	TU15	2			CW13 CW28	CE7	336
2779	NITROFENOL SUBSTITUÍDO PESTICIDA SÓLIDO, TÓXICO	6.1	T7	I	6.1	61 274 648	0	E5	P002 IBC07		MP18	T6	TP33	S10AH L10CH	TU14 TU15 TU38 TE21 TE22	1	W10		CW13 CW28 CW31	CE12	66
2779	NITROFENOL SUBSTITUÍDO PESTICIDA SÓLIDO, TÓXICO	6.1	T7	II	6.1	61 274 648	500 g	E4	P002 IBC08	B4	MP10	T3	TP33	SGAH L4BH	TU15	2	W11		CW13 CW28 CW31	CE9 CE12	60
2779	NITROFENOL SUBSTITUÍDO PESTICIDA SÓLIDO, TÓXICO	6.1	T7	III	6.1	61 274 648	5 kg	E1	P002 IBC08 LP02 R001	B3	MP10	T1	TP33	SGAH L4BH	TU15	2		VC1 VC2 AP7	CW13 CW28 CW31	CE11 CE12	60
2780	NITROFENOL SUBSTITUÍDO PESTICIDA LÍQUIDO, INFLAMÁVEL, TÓXICO, com um ponto de inflamação inferior a 23 °C	3	FT2	I	3+6.1	61 274	0	E0	P001		MP7 MP17	T14	TP2 TP27	L10CH	TU14 TU15 TU38 TE21 TE22	1			CW13 CW28		336
2780	NITROFENOL SUBSTITUÍDO PESTICIDA LÍQUIDO, INFLAMÁVEL, TÓXICO, com um ponto de inflamação inferior a 23 °C	3	FT2	II	3+6.1	61 274	1 L	E2	P001 IBC02 R001		MP19	T11	TP2 TP27	L4BH	TU15	2			CW13 CW28	CE7	336
2781	PESTICIDA BIPIRIDILICO SÓLIDO, TÓXICO	6.1	T7	I	6.1	61 274 648	0	E5	P002 IBC07		MP18	T6	TP33	S10AH L10CH	TU14 TU15 TU38 TE21 TE22	1	W10		CW13 CW28 CW31	CE12	66
2781	PESTICIDA BIPIRIDILICO SÓLIDO, TÓXICO	6.1	T7	II	6.1	61 274 648	500 g	E4	P002 IBC08	B4	MP10	T3	TP33	SGAH L4BH	TU15	2	W11		CW13 CW28 CW31	CE9 CE12	60
2781	PESTICIDA BIPIRIDILICO SÓLIDO, TÓXICO	6.1	T7	III	6.1	61 274 648	5 kg	E1	P002 IBC08 LP02 R001	B3	MP10	T1	TP33	SGAH L4BH	TU15	2		VC1 VC2 AP7	CW13 CW28 CW31	CE11 CE12	60
2782	PESTICIDA BIPIRIDILICO LÍQUIDO, INFLAMÁVEL, TÓXICO, com um ponto de inflamação inferior a 23 °C	3	FT2	I	3+6.1	61 274	0	E0	P001		MP7 MP17	T14	TP2 TP27	L10CH	TU14 TU15 TU38 TE21 TE22	1			CW13 CW28		336
2782	PESTICIDA BIPIRIDILICO LÍQUIDO, INFLAMÁVEL, TÓXICO, com um ponto de inflamação inferior a 23 °C	3	FT2	II	3+6.1	61 274	1 L	E2	P001 IBC02 R001		MP19	T11	TP2 TP27	L4BH	TU15	2			CW13 CW28	CE7	336
2783	PESTICIDA ORGANOFOSFORADO SÓLIDO, TÓXICO	6.1	T7	I	6.1	61 274 648	0	E5	P002 IBC07		MP18	T6	TP33	S10AH L10CH	TU14 TU15 TU38 TE21 TE22	1	W10		CW13 CW28 CW31	CE12	66

N.º ON U	Nome e descrição 3.1.2	Classe 2.2	Código de classificação 2.2	Grupo de embalagem 2.1.1.3	Etiquetas 5.2.2	Disposições especiais 3.3	Quantidades limitadas e exceptuadas		Embalagem			Cisternas móveis e contentores para granel		Cisternas RID		Categoria de transporte 1.1.3.1 c)	Disposições especiais de transporte			Encomendas expresso 7.6	Número de identificação de perigo 5.3.2.3
							3.4	3.5.1.2	Instruções de embalagem 4.1.4	Disposições especiais de embalagem 4.1.4	Disposições de embalagem em comum 4.1.10	Instruções de transporte 4.2.5.2 7.3.2	Disposições especiais 4.2.5.3	Código-cisterna 4.3	Disposições especiais 4.3.5, 6.8.4		Volume 7.2.4	Granel 7.3.3	Carga, descarga e manutenção 7.5.11		
2783	PESTICIDA ORGANOFOSFORADO SÓLIDO, TÓXICO	6.1	T7	II	6.1	61 274 648	500 g	E4	P002 IBC08	B4	MP10	T3	TP33	SGAH L4BH	TU15	2	W11		CW13 CW28 CW31	CE9 CE12	60
2783	PESTICIDA ORGANOFOSFORADO SÓLIDO, TÓXICO	6.1	T7	III	6.1	61 274 648	5 kg	E1	P002 IBC08 LP02 R001	B3	MP10	T1	TP33	SGAH L4BH	TU15	2		VC1 VC2 AP7	CW13 CW28 CW31	CE11 CE12	60
2784	PESTICIDA ORGANOFOSFORADO LÍQUIDO, INFLAMÁVEL, TÓXICO, com um ponto de inflamação inferior a 23 °C	3	FT2	I	3+6.1	61 274	0	E0	P001		MP7 MP17	T14	TP2 TP27	L10CH	TU14 TU15 TU38 TE21 TE22	1			CW13 CW28		336
2784	PESTICIDA ORGANOFOSFORADO LÍQUIDO, INFLAMÁVEL, TÓXICO, com um ponto de inflamação inferior a 23 °C	3	FT2	II	3+6.1	61 274	1 L	E2	P001 IBC02 R001		MP19	T11	TP2 TP27	L4BH	TU15	2			CW13 CW28	CE7	336
2785	4-TIAPENTANAL (METILTIO-3 PROPANAL)	6.1	T1	III	6.1		5 L	E1	P001 IBC03 LP01 R001		MP19	T4	TP1	L4BH	TU15	2	W12		CW13 CW28 CW31	CE8	60
2786	PESTICIDA ORGANOESTÂNICO SÓLIDO, TÓXICO	6.1	T7	I	6.1	61 274 648	0	E5	P002 IBC07		MP18	T6	TP33	S10AH L10CH	TU14 TU15 TU38 TE21 TE22	1	W10		CW13 CW28 CW31	CE12	66
2786	PESTICIDA ORGANOESTÂNICO SÓLIDO, TÓXICO	6.1	T7	II	6.1	61 274 648	500 g	E4	P002 IBC08	B4	MP10	T3	TP33	SGAH L4BH	TU15	2	W11		CW13 CW28 CW31	CE9 CE12	60
2786	PESTICIDA ORGANOESTÂNICO SÓLIDO, TÓXICO	6.1	T7	III	6.1	61 274 648	5 kg	E1	P002 IBC08 LP02 R001	B3	MP10	T1	TP33	SGAH L4BH	TU15	2		VC1 VC2 AP7	CW13 CW28 CW31	CE11 CE12	60
2787	PESTICIDA ORGANOESTÂNICO LÍQUIDO, INFLAMÁVEL, TÓXICO, com um ponto de inflamação inferior a 23 °C	3	FT2	I	3+6.1	61 274	0	E0	P001		MP7 MP17	T14	TP2 TP27	L10CH	TU14 TU15 TU38 TE21 TE22	1			CW13 CW28		336
2787	PESTICIDA ORGANOESTÂNICO LÍQUIDO, INFLAMÁVEL, TÓXICO, com um ponto de inflamação inferior a 23 °C	3	FT2	II	3+6.1	61 274	1 L	E2	P001 IBC02 R001		MP19	T11	TP2 TP27	L4BH	TU15	2			CW13 CW28	CE7	336
2788	COMPOSTO ORGÂNICO LÍQUIDO DE ESTANHO, N.S.A.	6.1	T3	I	6.1	43 274	0	E5	P001		MP8 MP17	T14	TP2 TP27	L10CH	TU14 TU15 TU38 TE21 TE22	1			CW13 CW28 CW31		66
2788	COMPOSTO ORGÂNICO LÍQUIDO DE ESTANHO, N.S.A.	6.1	T3	II	6.1	43 274	100 ml	E4	P001 IBC02		MP15	T11	TP2 TP27	L4BH	TU15	2			CW13 CW28 CW31	CE5	60
2788	COMPOSTO ORGÂNICO LÍQUIDO DE ESTANHO, N.S.A.	6.1	T3	III	6.1	43 274	5 L	E1	P001 IBC03 LP01 R001		MP19	T7	TP2 TP28	L4BH	TU15	2	W12		CW13 CW28 CW31	CE8	60
2789	ÁCIDO ACÉTICO GLACIAL ou ÁCIDO ACÉTICO EM SOLUÇÃO contendo mais de 80% (massa) de ácido	8	CF1	II	8+3		1 L	E2	P001 IBC02		MP15	T7	TP2	L4BN		2				CE6	83
2790	ÁCIDO ACÉTICO EM SOLUÇÃO contendo pelo menos 50% e no máximo 80% (massa) de ácido	8	C3	II	8		1 L	E2	P001 IBC02		MP15	T7	TP2	L4BN		2				CE6	80
2790	ÁCIDO ACÉTICO EM SOLUÇÃO contendo mais de 10% e menos de 50% (massa) de ácido	8	C3	III	8	597 647	5 L	E1	P001 IBC03 LP01 R001		MP19	T4	TP1	L4BN		3	W12			CE8	80
2793	LIMALHAS, APARAS, RESTOS, REBARBAS DE METAIS FERROSOS sob forma susceptível de auto-aquecimento	4.2	S4	III	4.2	592	0	E1	P003 IBC08 LP02 R001	PP20 B3 B6	MP14					3	W1	VC1 VC2 AP1	CE11	40	
2794	ACUMULADORES eléctricos CHEIOS DE ELECTRÓLITO LÍQUIDO ÁCIDO	8	C11		8	295 598	1 L	E0	P801 P801a							3		VC1 VC2 AP8	CE8	80	

Nº ON U	Nome e descrição 3.1.2	Classe 2.2	Código de classificação 2.2	Grupo de embalagem 2.1.1.3	Etiquetas 5.2.2	Disposições especiais 3.3	Quantidades limitadas e exceptuadas		Embalagem			Cisternas móveis e contentores para granel		Cisternas RID		Categoria de transporte 1.1.3.1 c)	Disposições especiais de transporte			Encomendas expresso 7.6	Número de identificação de perigo 5.3.2.3
							3.4	3.5.1.2	Instruções de embalagem 4.1.4	Disposições especiais de embalagem 4.1.4	Disposições de embalagem em comum 4.1.10	Instruções de transporte 4.2.5.2 7.3.2	Disposições especiais 4.2.5.3	Código-cisterna 4.3	Disposições especiais 4.3.5, 6.8.4		Volume 7.2.4	Granel 7.3.3	Carga, descarga e manutenção 7.5.11		
2795	ACUMULADORES eléctricos CHEIOS DE ELECTRÓLITO LÍQUIDO ALCALINO	8	C11		8	295 598	1 L	E0	P801 P801a							3		VC1 VC2 AP8		CE8	80
2796	ÁCIDO SULFÚRICO contendo no máximo 51% de ácido ou ELECTRÓLITO ÁCIDO PARA ACUMULADORES	8	C1	II	8		1 L	E2	P001 IBC02		MP15	T8	TP2	L4BN		2				CE6	80
2797	ELECTRÓLITO ALCALINO PARA ACUMULADORES	8	C5	II	8		1 L	E2	P001 IBC02		MP15	T7	TP2 TP28	L4BN		2				CE6	80
2798	DICLOROFENILFOSFINA	8	C3	II	8		1 L	E2	P001 IBC02		MP15	T7	TP2	L4BN		2				CE6	80
2799	DICLOROFENILTIOFOSFORADO	8	C3	II	8		1 L	E2	P001 IBC02		MP15	T7	TP2	L4BN		2				CE6	80
2800	ACUMULADORES eléctricos INSUSCEPTÍVEIS DE VERTER, CHEIOS DE ELECTRÓLITO LÍQUIDO	8	C11		8	238 295 598	1 L	E0	P003 P801a	PP16						3		VC1 VC2 AP8		CE8	80
2801	CORANTE LÍQUIDO CORROSIVO, N.S.A. ou MATÉRIA INTERMÉDIA LÍQUIDA PARA CORANTE, CORROSIVA, N.S.A.	8	C9	I	8	274	0	E0	P001		MP8 MP17	T14	TP2 TP27	L10BH	TU38 TE22	1					88
2801	CORANTE LÍQUIDO CORROSIVO, N.S.A. ou MATÉRIA INTERMÉDIA LÍQUIDA PARA CORANTE, CORROSIVA, N.S.A.	8	C9	II	8	274	1 L	E2	P001 IBC02		MP15	T11	TP2 TP27	L4BN		2				CE6	80
2801	CORANTE LÍQUIDO CORROSIVO, N.S.A. ou MATÉRIA INTERMÉDIA LÍQUIDA PARA CORANTE, CORROSIVA, N.S.A.	8	C9	III	8	274	5 L	E1	P001 IBC03 LP01 R001		MP19	T7	TP1 TP28	L4BN		3	W12			CE8	80
2802	CLORETO DE COBRE	8	C2	III	8		5 kg	E1	P002 IBC08 LP02 R001	B3	MP10	T1	TP33	SGAV		3		VC1 VC2 AP7		CE11	80
2803	GÁLIO	8	C10	III	8		5 kg	E0	P800	PP41	MP10	T1	TP33	SGAV L4BN		3		VC1 VC2 AP7		CE11	80
2805	HIDRETO DE LÍTIO SÓLIDO, PEÇAS FUNDIDAS	4.3	W2	II	4.3		500 g	E2	P410 IBC04	PP40	MP14	T3	TP33	SGAN		2	W1		CW23	CE10	423
2806	NITRETO DE LÍTIO	4.3	W2	I	4.3		0	E0	P403 IBC04		MP2					1	W1		CW23		X423
2807	Massas magnetizadas	9	M11							NÃO SUBMETIDO AO RID											
2809	MERCÚRIO	8	CT1	III	8+6.1	365	5 kg	E0	P800		MP15		L4BN			3			CW13 CW28	CE8	86
2810	LÍQUIDO ORGÂNICO TÓXICO, N.S.A.	6.1	T1	I	6.1	274 315 614	0	E5	P001		MP8 MP17	T14	TP2 TP27	L10CH	TU14 TU15 TU38 TE21 TE22	1			CW13 CW28 CW31		66
2810	LÍQUIDO ORGÂNICO TÓXICO, N.S.A.	6.1	T1	II	6.1	274 614	100 ml	E4	P001 IBC02		MP15	T11	TP2 TP27	L4BH	TU15	2			CW13 CW28 CW31	CE5	60
2810	LÍQUIDO ORGÂNICO TÓXICO, N.S.A.	6.1	T1	III	6.1	274 614	5 L	E1	P001 IBC03 LP01 R001		MP19	T7	TP1 TP28	L4BH	TU15	2	W12		CW13 CW28 CW31	CE8	60
2811	SÓLIDO ORGÂNICO TÓXICO, N.S.A.	6.1	T2	I	6.1	274 614	0	E5	P002 IBC07		MP18	T6	TP33	S10AH L10CH	TU15 TU38 TE22	1	W10		CW13 CW28 CW31		66
2811	SÓLIDO ORGÂNICO TÓXICO, N.S.A.	6.1	T2	II	6.1	274 614	500 g	E4	P002 IBC08	B4	MP10	T3	TP33	SGAH L4BH	TU15	2	W11		CW13 CW28 CW31	CE9	60
2811	SÓLIDO ORGÂNICO TÓXICO, N.S.A.	6.1	T2	III	6.1	274 614	5 kg	E1	P002 IBC08 LP02 R001	B3	MP10	T1	TP33	SGAH L4BH	TU15	2		VC1 VC2 AP7	CW13 CW28 CW31	CE11	60
2812	Aluminato de sódio, sólido	8	C6							NÃO SUBMETIDO AO RID											

Nº ON U	Nome e descrição 3.1.2	Classe 2.2	Código de classificação 2.2	Grupo de embalagem 2.1.1.3	Etiquetas 5.2.2	Disposições especiais 3.3	Quantidades limitadas e exceptuadas		Embalagem			Cisternas móveis e contentores para granel		Cisternas RID		Categoria de transporte 1.1.3.1 c)	Disposições especiais de transporte			Encomendas expresso 7.6	Número de identificação de perigo 5.3.2.3
							3.4	3.5.1.2	Instruções de embalagem 4.1.4	Disposições especiais de embalagem 4.1.4	Disposições de embalagem em comum 4.1.10	Instruções de transporte 4.2.5.2 7.3.2	Disposições especiais 4.2.5.3	Código-cisterna 4.3	Disposições especiais 4.3.5, 6.8.4		Volumes 7.2.4	Granel 7.3.3	Carga, descarga e manutenção 7.5.11		
2813	SÓLIDO HIDROREACTIVO, N.S.A.	4.3	W2	I	4.3	274	0	E0	P403 IBC99		MP2	T9	TP7 TP33	S10AN L10DH	TU4 TU14 TU22 TU38 TE21 TE22 TM2	0	W1		CW23		X423
2813	SÓLIDO HIDROREACTIVO, N.S.A.	4.3	W2	II	4.3	274	500 g	E2	P410 IBC07		MP14	T3	TP33	SGAN		0	W1		CW23	CE10	423
2813	SÓLIDO HIDROREACTIVO, N.S.A.	4.3	W2	III	4.3	274	1 kg	E1	P410 IBC08 R001	B4	MP14	T1	TP33	SGAN		0	W1	VC1 VC2 AP3 AP4 AP5	CW23	CE11	423
2814	MATERIA INFECCIOSA PARA O HOMEM	6.2	II		6.2	318	0	E0	P620		MP5					0	W9		CW13 CW18 CW26 CW28	CE14	606
2814	MATERIA INFECCIOSA PARA O HOMEM, em azoto líquido refrigerado	6.2	II		6.2+2.2	318	0	E0	P620		MP5					0	W9		CW13 CW18 CW26 CW28	CE14	606
2814	MATERIA INFECCIOSA PARA O HOMEM (apenas matérias de origem animal)	6.2	II		6.2	318	0	E0	P620		MP5	BK1 BK2				0	W9		CW13 CW18 CW26 CW28	CE14	606
2815	N-AMINOETILPIPERAZINA	8	CT1	III	8+6.1		5 L	E1	P001 IBC03 LP01 R001		MP19	T4	TP1	L4BN		3	W12			CE8	86
2817	DIFLUORETO ÁCIDO DE AMÓNIO EM SOLUÇÃO	8	CT1	II	8+6.1		1 L	E2	P001 IBC02		MP15	T8	TP2	L4DH	TU14 TE17 TE21 TF4	2			CW13 CW28	CE6	86
2817	DIFLUORETO ÁCIDO DE AMÓNIO EM SOLUÇÃO	8	CT1	III	8+6.1		5 L	E1	P001 IBC03 R001		MP19	T4	TP1	L4DH	TU14 TE21	3	W12		CW13 CW28	CE8	86
2818	POLISSULFURETO DE AMÓNIO EM SOLUÇÃO	8	CT1	II	8+6.1		1 L	E2	P001 IBC02		MP15	T7	TP2	L4BN		2			CW13 CW28	CE6	86
2818	POLISSULFURETO DE AMÓNIO EM SOLUÇÃO	8	CT1	III	8+6.1		5 L	E1	P001 IBC03 R001		MP19	T4	TP1	L4BN		3	W12		CW13 CW28	CE8	86
2819	FOSFATO ÁCIDO DE AMILO	8	C3	III	8		5 L	E1	P001 IBC03 LP01 R001		MP19	T4	TP1	L4BN		3	W12			CE8	80
2820	ÁCIDO BUTÍRICO	8	C3	III	8		5 L	E1	P001 IBC03 LP01 R001		MP19	T4	TP1	L4BN		3	W12			CE8	80
2821	FENOL EM SOLUÇÃO	6.1	T1	II	6.1		100 ml	E4	P001 IBC02		MP15	T7	TP2	L4BH	TU15	2			CW13 CW28 CW31	CE5	60
2821	FENOL EM SOLUÇÃO	6.1	T1	III	6.1		5 L	E1	P001 IBC03 LP01 R001		MP19	T4	TP1	L4BH	TU15	2	W12		CW13 CW28 CW31	CE8	60
2822	CLORO-2-PIRIDINA	6.1	T1	II	6.1		100 ml	E4	P001 IBC02		MP15	T7	TP2	L4BH	TU15	2			CW13 CW28 CW31	CE5	60
2823	ÁCIDO CROTÓNICO SÓLIDO	8	C4	III	8		5 kg	E1	P002 IBC08 LP02 R001	B3	MP10	T1	TP33	SGAV L4BN		3		VC1 VC2 AP7		CE11	80
2826	CLOROTIOFORMIATO DE ETILO	8	CF1	II	8+3		0	E2	P001		MP15	T7	TP2	L4BN		2				CE6	83

Nº ON U	Nome e descrição 3.1.2	Classe 2.2	Código de classificação 2.2	Grupo de embalagem 2.1.1.3	Etiquetas 5.2.2	Disposições especiais 3.3	Quantidades limitadas e exceptuadas 3.4 3.5.1.2		Embalagem			Cisternas móveis e contentores para granel		Cisternas RID		Categoria de transporte 1.1.3.1 c)	Disposições especiais de transporte			Encomendas expresso 7.6	Número de identificação de perigo 5.3.2.3
							(7a)	(7b)	(8)	(9a)	(9b)	(10)	(11)	(12)	(13)		(15)	(16)	(17)		
2829	ÁCIDO CAPRÓICO	8	C3	III	8		5 L	E1	P001 IBC03 LP01 R001		MP19	T4	TP1	L4BN		3	W12			CE8	80
2830	SILICO-FERRO-LÍTIO	4.3	W2	II	4.3		500 g	E2	P410 IBC07		MP14	T3	TP33	SGAN		2	W1		CW23	CE10	423
2831	TRICLORO-1,1,1 ETANO	6.1	T1	III	6.1		5 L	E1	P001 IBC03 LP01 R001		MP19	T4	TP1	L4BH	TU15	2	W12		CW13 CW28 CW31	CE8	60
2834	ÁCIDO FOSFOROSO	8	C2	III	8		5 kg	E1	P002 IBC08 LP02 R001	B3	MP10	T1	TP33	SGAV		3		VC1 VC2 AP7		CE11	80
2835	HIDRETO DE SÓDIO-ALUMÍNIO	4.3	W2	II	4.3		500 g	E0	P410 IBC04		MP14	T3	TP33	SGAN		2	W1		CW23	CE10	423
2837	HIDROGENOSSULFATOS EM SOLUÇÃO AQUOSA	8	C1	II	8		1 L	E2	P001 IBC02		MP15	T7	TP2	L4BN		2				CE6	80
2837	HIDROGENOSSULFATOS EM SOLUÇÃO AQUOSA	8	C1	III	8		5 L	E1	P001 IBC03 LP01 R001		MP19	T4	TP1	L4BN		3	W12			CE8	80
2838	BUTIRATO DE VINILO ESTABILIZADO	3	F1	II	3	386	1 L	E2	P001 IBC02 R001		MP19	T4	TP1	LGBF		2				CE7	339
2839	ALDOL	6.1	T1	II	6.1		100 ml	E4	P001 IBC02		MP15	T7	TP2	L4BH	TU15	2			CW13 CW28 CW31	CE5	60
2840	BUTIRALDOXIMA	3	F1	III	3		5 L	E1	P001 IBC03 LP01 R001		MP19	T2	TP1	LGBF		3	W12			CE4	30
2841	DI- α -AMILAMINA	3	FT1	III	3+6.1		5 L	E1	P001 IBC03 R001		MP19	T4	TP1	L4BH	TU15	3	W12		CW13 CW28	CE4	36
2842	NITROETANO	3	F1	III	3		5 L	E1	P001 IBC03 LP01 R001		MP19	T2	TP1	LGBF		3	W12			CE4	30
2844	SILICO-MANGANO-CÁLCIO	4.3	W2	III	4.3		1 kg	E1	P410 IBC08 R001	B4	MP14	T1	TP33	SGAN		3	W1	VC1 VC2 AP3 AP4 AP5	CW23	CE11	423
2845	LÍQUIDO ORGÂNICO PIRÓFÓRICO, N.S.A.	4.2	S1	I	4.2	274	0	E0	P400		MP2	T22	TP2 TP7	L21DH	TU14 TU38 TC1 TE21 TE22 TE25 TM1	0	W1				333
2846	SÓLIDO ORGÂNICO PIRÓFÓRICO, N.S.A.	4.2	S2	I	4.2	274	0	E0	P404		MP13					0	W1				43
2849	CLORO-3 PROPANOL-1	6.1	T1	III	6.1		5 L	E1	P001 IBC03 LP01 R001		MP19	T4	TP1	L4BH	TU15	2	W12		CW13 CW28 CW31	CE8	60
2850	TETRAPROPILENO	3	F1	III	3		5 L	E1	P001 IBC03 LP01 R001		MP19	T2	TP1	LGBF		3	W12			CE4	30
2851	TRIFLUORETO DE BORO DIHIDRATADO	8	C1	II	8		1 L	E2	P001 IBC02		MP15	T7	TP2	L4BN		2				CE6	80
2852	SULFURETO DE DIPCRILO HUMEDECIDO com pelo menos 10% (massa) de água	4.1	D	I	4.1	545	0	E0	P406	PP24	MP2					1	W1				40

Nº ONU	Nome e descrição 3.1.2	Classe 2.2	Código de classificação 2.2	Grupo de embalagem 2.1.1.3	Etiquetas 5.2.2	Disposições especiais 3.3	Quantidades limitadas e exceptuadas		Embalagem			Cisternas móveis e contentores para granel		Cisternas RID		Categoria de transporte 1.1.3.1 c)	Disposições especiais de transporte			Encomendas expresso 7.6	Número de identificação de perigo 5.3.2.3
							3.4	3.5.1.2	Instruções de embalagem 4.1.4	Disposições especiais de embalagem 4.1.4	Disposições de embalagem em comum 4.1.10	Instruções de transporte 4.2.5.2 7.3.2	Disposições especiais 4.2.5.3	Código-cisterna 4.3	Disposições especiais 4.3.5, 6.8.4		Volume 7.2.4	Granel 7.3.3	Carga, descarga e manutenção 7.5.11		
2853	FLUOROSSILICATO DE MAGNÉSIO	6.1	T5	III	6.1		5 kg	E1	P002 IBC08 LP02 R001	B3	MP10	T1	TP33	SGAH L4BH	TU15	2		VC1 VC2 AP7	CW13 CW28 CW31	CE11	60
2854	FLUOROSSILICATO DE AMÓNIO	6.1	T5	III	6.1		5 kg	E1	P002 IBC08 LP02 R001	B3	MP10	T1	TP33	SGAH L4BH	TU15	2		VC1 VC2 AP7	CW13 CW28 CW31	CE11	60
2855	FLUOROSSILICATO DE ZINCO	6.1	T5	III	6.1		5 kg	E1	P002 IBC08 LP02 R001	B3	MP10	T1	TP33	SGAH L4BH	TU15	2		VC1 VC2 AP7	CW13 CW28 CW31	CE11	60
2856	FLUOROSSILICATOS, N.S.A.	6.1	T5	III	6.1	274	5 kg	E1	P002 IBC08 LP02 R001	B3	MP10	T1	TP33	SGAH L4BH	TU15	2		VC1 VC2 AP7	CW13 CW28 CW31	CE11	60
2857	MAQUINAS FRIGORÍFICAS contendo gases não inflamáveis e não tóxicos ou soluções de amoníaco (Nº ONU 2672)	2	6A		2.2	119	0	E0	P003	PP32	MP9					3			CW9	CE2	20
2858	ZIRCÓNIO, SECO, sob a forma de fios enrolados, placas metálicas, tiras (com uma espessura inferior a 254 micrones, mas no mínimo 18 micrones)	4.1	F3	III	4.1	546	5 kg	E1	P002 LP02 R001		MP11					3	W1	VC1 VC2		CE11	40
2859	METAVANADATO DE AMÓNIO	6.1	T5	II	6.1		500 g	E4	P002 IBC08	B4	MP10	T3	TP33	SGAH	TU15	2	W11		CW13 CW28 CW31	CE9	60
2861	POLIVANADATO DE AMÓNIO	6.1	T5	II	6.1		500 g	E4	P002 IBC08	B4	MP10	T3	TP33	SGAH	TU15	2	W11		CW13 CW28 CW31	CE9	60
2862	PENTÓXIDO DE VANÁDIO sob forma não fundida	6.1	T5	III	6.1	600	5 kg	E1	P002 IBC08 LP02 R001	B3	MP10	T1	TP33	SGAH	TU15	2		VC1 VC2 AP7	CW13 CW28 CW31	CE11	60
2863	VANADATO DUPLO DE AMÓNIO E DE SÓDIO	6.1	T5	II	6.1		500 g	E4	P002 IBC08	B4	MP10	T3	TP33	SGAH	TU15	2	W11		CW13 CW28 CW31	CE9	60
2864	METAVANADATO DE POTÁSSIO	6.1	T5	II	6.1		500 g	E4	P002 IBC08	B4	MP10	T3	TP33	SGAH	TU15	2	W11		CW13 CW28 CW31	CE9	60
2865	SULFATO NEUTRO DE HIDROXILAMINA	8	C2	III	8		5 kg	E1	P002 IBC08 LP02 R001	B3	MP10	T1	TP33	SGAV		3		VC1 VC2 AP7		CE11	80
2869	TRICLORETO DE TITÂNIO EM MISTURA	8	C2	II	8		1 kg	E2	P002 IBC08	B4	MP10	T3	TP33	SGAN		2	W11			CE10	80
2869	TRICLORETO DE TITÂNIO EM MISTURA	8	C2	III	8		5 kg	E1	P002 IBC08 LP02 R001	B3	MP10	T1	TP33	SGAV		3		VC1 VC2 AP7		CE11	80
2870	BOROHIDRETO DE ALUMÍNIO	4.2	SW	I	4.2+4.3		0	E0	P400		MP2	T21	TP7 TP33	L21DH	TU14 TU38 TC1 TE21 TE22 TE25 TM1	0	W1				X333
2870	BOROHIDRETO DE ALUMÍNIO CONTIDO EM EQUIPAMENTOS	4.2	SW	I	4.2+4.3		0	E0	P002	PP13	MP2					0	W1				X333
2871	ANTIMÓNIO EM PÓ	6.1	T5	III	6.1		5 kg	E1	P002 IBC08 LP02 R001	B3	MP10	T1	TP33	SGAH L4BH	TU15	2		VC1 VC2 AP7	CW13 CW28 CW31	CE11	60
2872	DIBROMOCLOROPROPANOS	6.1	T1	II	6.1		100 ml	E4	P001 IBC02		MP15	T7	TP2	L4BH	TU15	2			CW13 CW28 CW31	CE5	60

Nº ONU	Nome e descrição 3.1.2	Classe 2.2	Código de classificação 2.2	Grupo de embalagem 2.1.1.3	Etiquetas 5.2.2	Disposições especiais 3.3	Quantidades limitadas e exceptuadas		Embalagem			Cisternas móveis e contentores para granel		Cisternas RID		Categoria de transporte 1.1.3.1 c)	Disposições especiais de transporte			Encomendas expresso 7.6	Número de identificação de perigo 5.3.2.3
							3.4	3.5.1.2	Instruções de embalagem 4.1.4	Disposições especiais de embalagem 4.1.4	Disposições de embalagem em comum 4.1.10	Instruções de transporte 4.2.5.2 7.3.2	Disposições especiais 4.2.5.3	Código-cisterna 4.3	Disposições especiais 4.3.5, 6.8.4		Volume 7.2.4	Granel 7.3.3	Carga, descarga e manutenção 7.5.31		
(1)	(2)	(3a)	(3b)	(4)	(5)	(6)	(7a)	(7b)	(8)	(9a)	(9b)	(10)	(11)	(12)	(13)	(15)	(16)	(17)	(18)	(19)	(20)
2872	DIBROMOCLOROPROPANOS	6.1	T1	III	6.1		5 L	E1	P001 IBC03 LP01 R001		MP19	T4	TP1	L4BH	TU15	2	W12		CW13 CW28 CW31	CE8	60
2873	DIBUTILAMINOETANOL	6.1	T1	III	6.1		5 L	E1	P001 IBC03 LP01 R001		MP19	T4	TP1	L4BH	TU15	2	W12		CW13 CW28 CW31	CE8	60
2874	ÁLCOOL FURFURÍLICO	6.1	T1	III	6.1		5 L	E1	P001 IBC03 LP01 R001		MP19	T4	TP1	L4BH	TU15	2	W12		CW13 CW28 CW31	CE8	60
2875	HEXAFLOROFENO	6.1	T2	III	6.1		5 kg	E1	P002 IBC08 LP02 R001	B3	MP10	T1	TP33	SGAH L4BH	TU15	2		VC1 VC2 AP7	CW13 CW28 CW31	CE11	60
2876	RESORCINOL	6.1	T2	III	6.1		5 kg	E1	P002 IBC08 LP02 R001	B3	MP10	T1	TP33	SGAH L4BH	TU15	2		VC1 VC2 AP7	CW13 CW28 CW31	CE11	60
2878	ESPONJA DE TITÂNIO, SOB FORMA DE GRANULADOS ou SOB FORMA DE PÓ	4.1	F3	III	4.1		5 kg	E1	P002 IBC08 LP02 R001	B3	MP11	T1	TP33	SGAV		3	W1	VC1 VC2		CE11	40
2879	OXICLORETO DE SELÉNIO	8	CT1	I	8+6.1		0	E0	P001		MP8 MP17	T10	TP2	L10BH	TU38 TE22	1			CW13 CW28		X886
2880	HIPOCLORITO DE CÁLCIO HIDRATADO ou HIPOCLORITO DE CÁLCIO EM MISTURA HIDRATADA contendo pelo menos 5,5% mas no máximo 16% de água	5.1	O2	II	5.1	314 322	1 kg	E2	P002 IBC08	B4 B13	MP10			SGAN	TU3	2	W11		CW24 CW35	CE10	50
2880	HIPOCLORITO DE CÁLCIO HIDRATADO ou HIPOCLORITO DE CÁLCIO EM MISTURA HIDRATADA contendo pelo menos 5,5% mas no máximo 16% de água	5.1	O2	III	5.1	314	5 kg	E1	P002 IBC08 R001	B4 B13	MP10			SGAV	TU3	3		VC1 VC2 AP6 AP7	CW24 CW35	CE11	50
2881	CATALISADOR METÁLICO SECO	4.2	S4	I	4.2	274	0	E0	P404		MP13	T21	TP7 TP33			0	W1				43
2881	CATALISADOR METÁLICO SECO	4.2	S4	II	4.2	274	0	E0	P410 IBC06		MP14	T3	TP33	SGAN		2	W1			CE10	40
2881	CATALISADOR METÁLICO SECO	4.2	S4	III	4.2	274	0	E1	P002 IBC08 LP02 R001	B3	MP14	T1	TP33	SGAN		3	W1	VC1 VC2 AP1		CE11	40
2900	MATÉRIA INFECCIOSA apenas PARA OS ANIMAIS	6.2	I2		6.2	318	0	E0	P620		MP5					0	W9		CW13 CW18 CW26 CW28	CE14	606
2900	MATÉRIA INFECCIOSA apenas PARA OS ANIMAIS, em azoto líquido refrigerado	6.2	I2		6.2+2.2	318	0	E0	P620		MP5					0	W9		CW13 CW18 CW26 CW28	CE14	606
2900	MATÉRIA INFECCIOSA apenas PARA OS ANIMAIS (apenas matérias de origem animal)	6.2	I2		6.2	318	0	E0	P620		MP5	BK1 BK2				0	W9		CW13 CW18 CW26 CW28	CE14	606
2901	CLORETO DE BROMO	2	2TOC		2.3+5.1+8 (+13)		0	E0	P200		MP9	(M)		PsBH(M)	TU38 TE22 TE25 TA4 TT9 TM6	1			CW9 CW10 CW36		265
2902	PESTICIDA LÍQUIDO, TÓXICO, N.S.A.	6.1	T6	I	6.1	61 274 648	0	E5	P001		MP8 MP17	T14	TP2 TP27	L10CH	TU14 TU15 TU38 TE21 TE22	1			CW13 CW28 CW31	CE12	66
2902	PESTICIDA LÍQUIDO, TÓXICO, N.S.A.	6.1	T6	II	6.1	61 274 648	100 ml	E4	P001 IBC02		MP15	T11	TP2 TP27	L4BH	TU15	2			CW13 CW28 CW31	CE5 CE12	60

Nº ON U	Nome e descrição 3.1.2	Classe 2.2	Código de classificaçã o 2.2	Grupo de embalagem 2.1.1.3	Etiquetas 5.2.2	Disposiçõe s especiais 3.3	Quantidades limitadas e exceptuadas		Embalagem			Cisternas móveis e contentores para granel		Cisternas RID		Categoria de transporte 1.1.3.1 c)	Disposições especiais de transporte			Encomenda s expresse 7.6	Número de identificação de perigo 5.3.2.3
							3.4	3.5.1. 2	Instruções de embalagem 4.1.4	Disposiçõe s especiais de embalagem 4.1.4	Disposiçõe s de embalagem em comum 4.1.10	Instruções de transporte 4.2.5.2 7.3.2	Disposiçõe s especiais 4.2.5.3	Código- cisterna 4.3	Disposiçõe s especiais 4.3.5, 6.8.4		Volume s 7.2.4	Granel 7.3.3	Carga, descarga e manutenção ou 7.5.31		
2902	PESTICIDA LÍQUIDO, TÓXICO, N.S.A.	6.1	T6	III	6.1	61 274 648	5 L	E1	P001 IBC03 LP01 R001		MP19	T7	TP2 TP28	L4BH	TU15	2	W12		CW13 CW28 CW31	CE8 CE12	60
2903	PESTICIDA LÍQUIDO TÓXICO, INFLAMÁVEL, N.S.A., com um ponto de inflamação igual ou superior a 23 °C	6.1	TF2	I	6.1+3	61 274	0	E5	P001		MP8 MP17	T14	TP2 TP27	L10CH	TU14 TU15 TU38 TE21 TE22	1		CW13 CW28 CW31	CE12	663	
2903	PESTICIDA LÍQUIDO TÓXICO, INFLAMÁVEL, N.S.A., com um ponto de inflamação igual ou superior a 23 °C	6.1	TF2	II	6.1+3	61 274	100 ml	E4	P001 IBC02		MP15	T11	TP2 TP27	L4BH	TU15	2		CW13 CW28 CW31	CE5 CE12	63	
2903	PESTICIDA LÍQUIDO TÓXICO, INFLAMÁVEL, N.S.A., com um ponto de inflamação igual ou superior a 23 °C	6.1	TF2	III	6.1+3	61 274	5 L	E1	P001 IBC03 R001		MP19	T7	TP2	L4BH	TU15	2	W12		CW13 CW28 CW31	CE8 CE12	63
2904	CLOROFENOLATOS LÍQUIDOS ou FENOLATOS LÍQUIDOS	8	C9	III	8		5 L	E1	P001 IBC03 LP01 R001		MP19			L4BN		3	W12			CE8	80
2905	CLOROFENOLATOS SÓLIDOS ou FENOLATOS SÓLIDOS	8	C10	III	8		5 kg	E1	P002 IBC08 LP02 R001	B3	MP10	T1	TP33	SGAV L4BN		3		VC1 VC2 AP7		CE11	80
2907	DINITRATO DE ISOSORBIDA EM MISTURA com pelo menos 60% de lactose, de manose, de amido ou de hidrogenofosfato de cálcio	4.1	D	II	4.1	127	0	E0	P406 PP80 B12 IBC06		MP2					2	W1			CE10	40
2908	MATERIAS RADIOACTIVAS, EMBALAGENS VAZIAS COMO PACOTES ISENTOS	7				290	0	E0	Ver 1.7	Ver 4.1.9.1.3						4			CW33 (ver 1.7.1.5.1)	CE15	70
2909	MATERIAS RADIOACTIVAS, OBJECTOS MANUFACTURADOS DE TÓRIO NATURAL, ou DE URÂNIO EMPOBRECIDO ou DE URÂNIO NATURAL, COMO PACOTES ISENTOS	7				290	0	E0	Ver 1.7	Ver 4.1.9.1.3						4			CW33 (ver 1.7.1.5.1)	CE15	70
2910	MATERIAS RADIOACTIVAS, QUANTIDADES LIMITADAS EM PACOTES ISENTOS	7				290 368	0	E0	Ver 1.7	Ver 4.1.9.1.3						4			CW33 (ver 1.7.1.5.1)	CE15	70
2911	MATERIAS RADIOACTIVAS, APARELHOS ou OBJECTOS EM PACOTES ISENTOS	7				290	0	E0	Ver 1.7	Ver 4.1.9.1.3						4			CW33 (ver 1.7.1.5.1)	CE15	70
2912	MATERIAS RADIOACTIVAS DE FRACA ACTIVIDADE ESPECÍFICA (LSA-I) não cindíveis ou cindíveis isentas	7			7X	172 317 325	0	E0	Ver 2.2.7 e 4.1.9	Ver 4.1.9.1.3		T5 ver 4.1.9.2.4	TP4	S2.65AN(+) L2.65CN(+)	TU36 TT7 TM7	0	ver 4.1.9. 2.4	CW33	CE15	70	
2913	MATERIAS RADIOACTIVAS, OBJECTOS CONTAMINADOS SUPERFICIALMENTE (SCO-I ou SCO-II) não cindíveis ou cindíveis isentas	7			7X	172 317 336	0	E0	Ver 2.2.7 e 4.1.9	Ver 4.1.9.1.3		ver 4.1.9.2.4				0	ver 4.1.9. 2.4	CW33	CE15	70	
2915	MATERIAS RADIOACTIVAS, EM PACOTES DO TIPO A, que não estejam sob forma especial, não cindíveis ou cindíveis isentas	7			7X	172 317 325	0	E0	Ver 2.2.7 e 4.1.9	Ver 4.1.9.1.3						0			CW33	CE15	70
2916	MATERIAS RADIOACTIVAS, EM PACOTES DO TIPO B(U), não cindíveis ou cindíveis isentas	7			7X	172 317 325 337	0	E0	Ver 2.2.7 e 4.1.9	Ver 4.1.9.1.3						0			CW33	CE15	70
2917	MATERIAS RADIOACTIVAS, EM PACOTES DO TIPO B(M), não cindíveis ou cindíveis isentas	7			7X	172 317 325 337	0	E0	Ver 2.2.7 e 4.1.9	Ver 4.1.9.1.3						0			CW33	CE15	70
2919	MATERIAS RADIOACTIVAS TRANSPORTADAS POR ACORDO ESPECIAL, não cindíveis ou cindíveis isentas	7			7X	172 317 325	0	E0	Ver 2.2.7 e 4.1.9	Ver 4.1.9.1.3						0			CW33	CE15	70
2920	LÍQUIDO CORROSIVO, INFLAMÁVEL, N.S.A.	8	CF1	I	8+3	274	0	E0	P001		MP8 MP17	T14	TP2 TP27	L10BH	TU38 TE22	1					883
2920	LÍQUIDO CORROSIVO, INFLAMÁVEL, N.S.A.	8	CF1	II	8+3	274	1 L	E2	P001 IBC02		MP15	T11	TP2 TP27	L4BN		2				CE6	83
2921	SÓLIDO CORROSIVO, INFLAMÁVEL, N.S.A.	8	CF2	I	8+4.1	274	0	E0	P002 IBC05		MP18	T6	TP33	S10AN L10BH	TU38 TE22	1	W10				884

Nº ONU	Nome e descrição 3.1.2	Classe 2.2	Código de classificação 2.2	Grupo de embalagem 2.1.1.3	Etiquetas 5.2.2	Disposições especiais 3.3	Quantidades limitadas e exceptuadas		Embalagem			Cisternas móveis e contentores para granel		Cisternas RID		Categoria de transporte 1.1.3.1 c)	Disposições especiais de transporte			Encomendas expresso 7.6	Número de identificação de perigo 5.3.2.3
							3.4	3.5.1.2	Instruções de embalagem 4.1.4	Disposições especiais de embalagem 4.1.4	Disposições de embalagem em comum 4.1.10	Instruções de transporte 4.2.5.2 7.3.2	Disposições especiais 4.2.5.3	Código-cisterna 4.3	Disposições especiais 4.3.5, 6.8.4		Volume 7.2.4	Granel 7.3.3	Carga, descarga e manutenção 7.5.11		
2921	SÓLIDO CORROSIVO, INFLAMÁVEL, N.S.A.	8	CF2	II	8+4.1	274	1 kg	E2	P002 IBC08	B4	MP10	T3	TP33	SGAN L4BN		2	W11			CE10	84
2922	LÍQUIDO CORROSIVO, TÓXICO, N.S.A.	8	CT1	I	8+6.1	274	0	E0	P001		MP8 MP17	T14	TP2 TP27	L10BH	TU38 TE22	1			CW13 CW28		886
2922	LÍQUIDO CORROSIVO, TÓXICO, N.S.A.	8	CT1	II	8+6.1	274	1 L	E2	P001 IBC02		MP15	T7	TP2	L4BN		2			CW13 CW28	CE6	86
2922	LÍQUIDO CORROSIVO, TÓXICO, N.S.A.	8	CT1	III	8+6.1	274	5 L	E1	P001 IBC03 R001		MP19	T7	TP1 TP28	L4BN		3	W12		CW13 CW28	CE8	86
2923	SÓLIDO CORROSIVO, TÓXICO, N.S.A.	8	CT2	I	8+6.1	274	0	E0	P002 IBC05		MP18	T6	TP33	S10AN L10BH	TU38 TE22	1	W10		CW13 CW28		886
2923	SÓLIDO CORROSIVO, TÓXICO, N.S.A.	8	CT2	II	8+6.1	274	1 kg	E2	P002 IBC08	B4	MP10	T3	TP33	SGAN L4BN		2	W11		CW13 CW28	CE10	86
2923	SÓLIDO CORROSIVO, TÓXICO, N.S.A.	8	CT2	III	8+6.1	274	5 kg	E1	P002 IBC08 R001	B3	MP10	T1	TP33	SGAV L4BN		3		VC1 VC2 AP7	CW13 CW28	CE11	86
2924	LÍQUIDO INFLAMÁVEL, CORROSIVO, N.S.A.	3	FC	I	3+8	274	0	E0	P001		MP7 MP17	T14	TP2	L10CH	TU14 TU38 TE21 TE22	1					338
2924	LÍQUIDO INFLAMÁVEL, CORROSIVO, N.S.A.	3	FC	II	3+8	274	1 L	E2	P001 IBC02		MP19	T11	TP2 TP27	L4BH		2				CE7	338
2924	LÍQUIDO INFLAMÁVEL, CORROSIVO, N.S.A.	3	FC	III	3+8	274	5 L	E1	P001 IBC03 R001		MP19	T7	TP1 TP28	L4BN		3	W12			CE4	38
2925	SÓLIDO ORGÂNICO INFLAMÁVEL, CORROSIVO, N.S.A.	4.1	FC1	II	4.1+8	274	1 kg	E2	P002 IBC06		MP10	T3	TP33	SGAN		2	W1			CE10	48
2925	SÓLIDO ORGÂNICO INFLAMÁVEL, CORROSIVO, N.S.A.	4.1	FC1	III	4.1+8	274	5 kg	E1	P002 IBC06 R001		MP10	T1	TP33	SGAN		3	W1			CE11	48
2926	SÓLIDO ORGÂNICO INFLAMÁVEL, TÓXICO, N.S.A.	4.1	FT1	II	4.1+6.1	274	1 kg	E2	P002 IBC06		MP10	T3	TP33	SGAN		2	W1		CW28	CE10	46
2926	SÓLIDO ORGÂNICO INFLAMÁVEL, TÓXICO, N.S.A.	4.1	FT1	III	4.1+6.1	274	5 kg	E1	P002 IBC06 R001		MP10	T1	TP33	SGAN		3	W1		CW28	CE11	46
2927	LÍQUIDO ORGÂNICO TÓXICO, CORROSIVO, N.S.A.	6.1	TC1	I	6.1+8	274 315	0	E5	P001		MP8 MP17	T14	TP2 TP27	L10CH	TU14 TU15 TU38 TE21 TE22	1			CW13 CW28 CW31		668
2927	LÍQUIDO ORGÂNICO TÓXICO, CORROSIVO, N.S.A.	6.1	TC1	II	6.1+8	274	100 ml	E4	P001 IBC02		MP15	T11	TP2 TP27	L4BH	TU15	2			CW13 CW28 CW31	CE5	68
2928	LÍQUIDO ORGÂNICO TÓXICO, CORROSIVO, N.S.A.	6.1	TC2	I	6.1+8	274	0	E5	P002 IBC05		MP18	T6	TP33	S10AH	TU14 TU15 TE21	1	W10		CW13 CW28 CW31		668
2928	SÓLIDO ORGÂNICO TÓXICO, CORROSIVO, N.S.A.	6.1	TC2	II	6.1+8	274	500 g	E4	P002 IBC06		MP10	T3	TP33	SGAH L4BH	TU15	2	W11		CW13 CW28 CW31	CE9	68
2929	LÍQUIDO ORGÂNICO TÓXICO, INFLAMÁVEL, N.S.A.	6.1	TF1	I	6.1+3	274 315	0	E5	P001		MP8 MP17	T14	TP2 TP27	L10CH	TU14 TU15 TU38 TE21 TE22	1			CW13 CW28 CW31		663
2929	LÍQUIDO ORGÂNICO TÓXICO, INFLAMÁVEL, N.S.A.	6.1	TF1	II	6.1+3	274	100 ml	E4	P001 IBC02		MP15	T11	TP2 TP27	L4BH	TU15	2			CW13 CW28 CW31	CE5	63
2930	SÓLIDO ORGÂNICO TÓXICO, INFLAMÁVEL, N.S.A.	6.1	TF3	I	6.1+4.1	274	0	E5	P002 IBC05		MP18	T6	TP33			1	W10		CW13 CW28 CW31		664
2930	SÓLIDO ORGÂNICO TÓXICO, INFLAMÁVEL, N.S.A.	6.1	TF3	II	6.1+4.1	274	500 g	E4	P002 IBC08	B4	MP10	T3	TP33	SGAH L4BH	TU15	2	W11		CW13 CW28 CW31	CE9	64
2931	SULFATO DE VANADÍO	6.1	T5	II	6.1		500 g	E4	P002 IBC08	B4	MP10	T3	TP33	SGAH	TU15	2	W11		CW13 CW28 CW31	CE9	60

Nº ONU	Nome e descrição 3.1.2	Classe 2.2	Código de classificação 2.2	Grupo de embalagem 2.1.1.3	Etiquetas 5.2.2	Disposições especiais 3.3	Quantidades limitadas e exceptuadas 3.4 3.5.1.2		Embalagem			Cisternas móveis e contentores para granel		Cisternas RID		Categoria de transporte 1.1.3.1 c)	Disposições especiais de transporte			Encomendas expresso 7.6	Número de identificação de perigo 5.3.2.3
									Instruções de embalagem 4.1.4	Disposições especiais de embalagem 4.1.4	Disposições de embalagem em comum 4.1.10	Instruções de transporte 4.2.5.2 7.3.2	Disposições especiais 4.2.5.3	Código-cisterna 4.3	Disposições especiais 4.3.5, 6.8.4		Volume 7.2.4	Granel 7.3.3	Carga, descarga e manutenção 7.5.11		
2933	CLORO-2 PROPIONATO DE METILO	3	F1	III	3		5 L	E1	P001 IBC03 LP01 R001		MP19	T2	TP1	LGBF		3	W12			CE4	30
2934	CLORO-2 PROPIONATO DE ISOPROPILO	3	F1	III	3		5 L	E1	P001 IBC03 LP01 R001		MP19	T2	TP1	LGBF		3	W12			CE4	30
2935	CLORO-2 PROPIONATO DE ETILO	3	F1	III	3		5 L	E1	P001 IBC03 LP01 R001		MP19	T2	TP1	LGBF		3	W12			CE4	30
2936	ÁCIDO TIOLÁCTICO	6.1	T1	II	6.1		100 ml	E4	P001 IBC02		MP15	T7	TP2	L4BH	TU15	2			CW13 CW28 CW31	CE5	60
2937	ALCOOL alfa-METILBENZÍLICO LÍQUIDO	6.1	T1	III	6.1		5 L	E1	P001 IBC03 LP01 R001		MP19	T4	TP1	L4BH	TU15	2	W12		CW13 CW28 CW31	CE8	60
2940	FOSFA-9 BICICLONANOS (CICLOOCTADIENOFOSFINAS)	4.2	S2	II	4.2		0	E2	P410 IBC06		MP14	T3	TP33	SGAN		2	W1			CE10	40
2941	FLUORANILINAS	6.1	T1	III	6.1		5 L	E1	P001 IBC03 LP01 R001		MP19	T4	TP1	L4BH	TU15	2	W12		CW13 CW28 CW31	CE8	60
2942	TRIFLUORMETIL-2 ANILINA	6.1	T1	III	6.1		5 L	E1	P001 IBC03 LP01 R001		MP19			L4BH	TU15	2	W12		CW13 CW28 CW31	CE8	60
2943	TETRAHIDROFURFURILAMINA	3	F1	III	3		5 L	E1	P001 IBC03 LP01 R001		MP19	T2	TP1	LGBF		3	W12			CE4	30
2945	N-METILBUTILAMINA	3	FC	II	3+8		1 L	E2	P001 IBC02		MP19	T7	TP1	L4BH		2				CE7	338
2946	AMINO-2 DIETILAMINO-5 PENTANO	6.1	T1	III	6.1		5 L	E1	P001 IBC03 LP01 R001		MP19	T4	TP1	L4BH	TU15	2	W12		CW13 CW28 CW31	CE8	60
2947	CLOROACETATO DE ISOPROPILO	3	F1	III	3		5 L	E1	P001 IBC03 LP01 R001		MP19	T2	TP1	LGBF		3	W12			CE4	30
2948	TRIFLUORMETIL-3 ANILINA	6.1	T1	II	6.1		100 ml	E4	P001 IBC02		MP15	T7	TP2	L4BH	TU15	2			CW13 CW28 CW31	CE5	60
2949	HIDROGENOSSULFURETO DE SÓDIO HIDRATADO contendo pelo menos 25% de água de cristalização	8	C6	II	8	523	1 kg	E2	P002 IBC08	B4	MP10	T7	TP2	SGAN L4BN		2	W11			CE10	80
2950	GRANULADOS DE MAGNÉSIO REVESTIDOS com uma granulometria não inferior a 149 micrones	4.3	W2	III	4.3		1 kg	E1	P410 IBC08 R001	B4	MP14	T1 BK2	TP33	SGAN		3	W1	VC2 AP4 AP5	CW23	CE11	423
2956	tert-BUTIL-5 TRINITRO-2,4,6 m-XILENO (MUSC-XILENO)	4.1	SR1	III	4.1	638	5 kg	E0	P409		MP2					3	W1			CE11	40
2965	ETERATO DIMETÍLICO DE TRIFLUORETO DE BORO	4.3	WFC	I	4.3+3+8		0	E0	P401		MP2	T10	TP2 TP7	L10DH	TU4 TU14 TU22 TU38 TE21 TE22 TM2	0	W1		CW23		382
2966	TIOGLICOL	6.1	T1	II	6.1		100 ml	E4	P001 IBC02		MP15	T7	TP2	L4BH	TU15	2			CW13 CW28 CW31	CE5	60
2967	ÁCIDO SULFÁMICO	8	C2	III	8		5 kg	E1	P002 IBC08 LP02 R001	B3	MP10	T1	TP33	SGAV		3		VC1 VC2 AP7		CE11	80

Nº ON U	Nome e descrição 3.1.2	Classe 2.2	Código de classificação 2.2	Grupo de embalagem 2.1.1.3	Etiquetas 5.2.2	Disposições especiais 3.3	Quantidades limitadas e exceptuadas		Embalagem			Cisternas móveis e contentores para granel		Cisternas RID		Categoria de transporte 1.1.3.1 c)	Disposições especiais de transporte			Encomendas expresse 7.6	Número de identificação de perigo 5.3.2.3
							3.4	3.5.1.2	Instruções de embalagem 4.1.4	Disposições especiais de embalagem 4.1.4	Disposições de embalagem em comum 4.1.10	Instruções de transporte 4.2.5.2 7.3.2	Disposições especiais 4.2.5.3	Código-cisterna 4.3	Disposições especiais 4.3.5, 6.8.4		Volumes 7.2.4	Granel 7.3.3	Carga, descarga e manutenção 7.5.11		
(1)	(2)	(3a)	(3b)	(4)	(5)	(6)	(7a)	(7b)	(8)	(9a)	(9b)	(10)	(11)	(12)	(13)	(15)	(16)	(17)	(18)	(19)	(20)
2968	MANEBE ESTABILIZADO ou PREPARAÇÕES DE MANEBE, ESTABILIZADAS contra o auto-aquecimento	4.3	W2	III	4.3	547	1 kg	E1	P002 IBC08 R001	B4	MP14	T1	TP33	SGAN		0	W1	VC1 VC2 AP3 AP4 AP5	CW23	CE11	423
2969	FARINHA DE RÍCINO ou GRÃOS DE RÍCINO ou GRÃOS DE RÍCINO EM FLOCOS ou BAGAÇO DE RÍCINO	9	M11	II	9	141	5 kg	E2	P002 IBC08	PP34 B4	MP10	T3 BK1 BK2	TP33	SGAV		2	W11	VC1 VC2	CW31	CE9	90
2977	MATERIAS RADIOACTIVAS, HEXAFLUORETO DE URÂNIO, CINDÍVEIS	7			7X+7E +6.1+8	0	E0	Ver 2.2.7 e 4.1.9	Ver 4.1.9.1.3						0			CW33	CE15	768	
2978	MATERIAS RADIOACTIVAS, HEXAFLUORETO DE URÂNIO, não cindíveis ou cindíveis isentas	7			7X+6.1+ 8	317	0	E0	Ver 2.2.7 e 4.1.9	Ver 4.1.9.1.3					0			CW33	CE15	768	
2983	ÓXIDO DE ETILENO E ÓXIDO DE PROPILENO EM MISTURA, contendo no máximo 30% de óxido de etileno	3	FT1	I	3+6.1	0	E0	P001		MP7 MP17	T14	TP2 TP7	L10CH	TU14 TU15 TU38 TE21 TE22	1			CW13 CW28			336
2984	PERÓXIDO DE HIDROGÉNIO EM SOLUÇÃO AQUOSA contendo pelo menos 8%, mas menos de 20% de peróxido de hidrogénio (estabilizado se necessário)	5.1	O1	III	5.1	65	5 L	E1	P504 IBC02 R001	PP10 B5	MP15	T4	TP1 TP6 TP24	LGBV	3			TU3 TC2 TE8 TE11 TT1	CW24	CE8	50
2985	CLOROSSILANOS INFLAMÁVEIS, CORROSIVOS, N.S.A.	3	FC	II	3+8	548	0	E0	P010		MP19	T14	TP2 TP7 TP27	L4BH	2					CE7	X338
2986	CLOROSSILANOS CORROSIVOS, INFLAMÁVEIS, N.S.A.	8	CF1	II	8+3	548	0	E0	P010		MP15	T14	TP2 TP7 TP27	L4BN	2					CE6	X83
2987	CLOROSSILANOS CORROSIVOS, N.S.A.	8	C3	II	8	548	0	E0	P010		MP15	T14	TP2 TP7 TP27	L4BN	2					CE6	X80
2988	CLOROSSILANOS HIDROREACTIVOS, INFLAMÁVEIS, CORROSIVOS, N.S.A.	4.3	WFC	I	4.3+3+8	549	0	E0	P401	RR7	MP2	T14	TP2 TP7	L10DH	0	W1		TU14 TU26 TU38 TE21 TE22 TM2 TM3	CW23		X338
2989	FOSFITO DE CHUMBO DIBÁSICO	4.1	F3	II	4.1	1 kg	E2	P002 IBC08		B4	MP11	T3	TP33	SGAN	2	W1				CE10	40
2989	FOSFITO DE CHUMBO DIBÁSICO	4.1	F3	III	4.1	5 kg	E1	P002 IBC08 LP02 R001		B3	MP11	T1	TP33	SGAV	3	W1	VC1 VC2			CE11	40
2990	DISPOSITIVOS DE SALVAMENTO AUTOINFLÁVEIS	9	M5		9	296 635	0	E0	P905						3					CE2	90
2991	CARBAMATO PESTICIDA LÍQUIDO, TÓXICO, INFLAMÁVEL, com um ponto de inflamação igual ou superior a 23 °C	6.1	TF2	I	6.1+3	61 274	0	E5	P001		MP8 MP17	T14	TP2 TP27	L10CH	1			TU14 TU15 TU38 TE21 TE22	CW13 CW28 CW31	CE12	663
2991	CARBAMATO PESTICIDA LÍQUIDO, TÓXICO, INFLAMÁVEL, com um ponto de inflamação igual ou superior a 23 °C	6.1	TF2	II	6.1+3	61 274	100 ml	E4	P001 IBC02		MP15	T11	TP2 TP27	L4BH	2			TU15	CW13 CW28 CW31	CE5 CE12	63
2991	CARBAMATO PESTICIDA LÍQUIDO, TÓXICO, INFLAMÁVEL, com um ponto de inflamação igual ou superior a 23 °C	6.1	TF2	III	6.1+3	61 274	5 L	E1	P001 IBC03 R001		MP19	T7	TP2 TP28	L4BH	2	W12		TU15	CW13 CW28 CW31	CE8 CE12	63
2992	CARBAMATO PESTICIDA LÍQUIDO, TÓXICO	6.1	T6	I	6.1	61 274 648	0	E5	P001		MP8 MP17	T14	TP2 TP27	L10CH	1			TU14 TU15 TU38 TE21 TE22	CW13 CW28 CW31	CE12	66
2992	CARBAMATO PESTICIDA LÍQUIDO, TÓXICO	6.1	T6	II	6.1	61 274 648	100 ml	E4	P001 IBC02		MP15	T11	TP2 TP27	L4BH	2			TU15	CW13 CW28 CW31	CE5 CE12	60
2992	CARBAMATO PESTICIDA LÍQUIDO, TÓXICO	6.1	T6	III	6.1	61 274 648	5 L	E1	P001 IBC03 LP01 R001		MP19	T7	TP2 TP28	L4BH	2	W12		TU15	CW13 CW28 CW31	CE8 CE12	60

Nº ON U	Nome e descrição 3.1.2	Classe 2.2	Código de classificação 2.2	Grupo de embalagem 2.1.1.3	Etiquetas 5.2.2	Disposições especiais 3.3	Quantidades limitadas e exceptuadas		Embalagem			Cisternas móveis e contentores para granel		Cisternas RID		Categoria de transporte 1.1.3.1 c)	Disposições especiais de transporte			Encomendas expresso 7.6	Número de identificação de perigo 5.3.2.3
							3.4	3.5.1.2	Instruções de embalagem 4.1.4	Disposições especiais de embalagem 4.1.4	Disposições de embalagem em comum 4.1.10	Instruções de transporte 4.2.5.2 7.3.2	Disposições especiais 4.2.5.3	Código-cisterna 4.3	Disposições especiais 4.3.5, 6.8.4		Volume 7.2.4	Granel 7.3.3	Carga, descarga e manutenção 7.5.11		
2993	PESTICIDA ARSENICAL LÍQUIDO, TÓXICO, INFLAMÁVEL, com um ponto de inflamação igual ou superior a 23 °C	6.1	TF2	I	6.1+3	61 274	0	E5	P001		MP8 MP17	T14	TP2 TP27	L10CH	TU14 TU15 TU38 TE21 TE22	1			CW13 CW28 CW31	CE12	663
2993	PESTICIDA ARSENICAL LÍQUIDO, TÓXICO, INFLAMÁVEL, com um ponto de inflamação igual ou superior a 23 °C	6.1	TF2	II	6.1+3	61 274	100 ml	E4	P001 IBC02		MP15	T11	TP2 TP27	L4BH	TU15	2			CW13 CW28 CW31	CE5 CE12	63
2993	PESTICIDA ARSENICAL LÍQUIDO, TÓXICO, INFLAMÁVEL, com um ponto de inflamação igual ou superior a 23 °C	6.1	TF2	III	6.1+3	61 274	5 L	E1	P001 IBC03 R001		MP19	T7	TP2 TP28	L4BH	TU15	2	W12		CW13 CW28 CW31	CE8 CE12	63
2994	PESTICIDA ARSENICAL LÍQUIDO, TÓXICO	6.1	T6	I	6.1	61 274 648	0	E5	P001		MP8 MP17	T14	TP2 TP27	L10CH	TU14 TU15 TU38 TE21 TE22	1			CW13 CW28 CW31	CE12	66
2994	PESTICIDA ARSENICAL LÍQUIDO, TÓXICO	6.1	T6	II	6.1	61 274 648	100 ml	E4	P001 IBC02		MP15	T11	TP2 TP27	L4BH	TU15	2			CW13 CW28 CW31	CE5 CE12	60
2994	PESTICIDA ARSENICAL LÍQUIDO, TÓXICO	6.1	T6	III	6.1	61 274 648	5 L	E1	P001 IBC03 LP01 R001		MP19	T7	TP2 TP28	L4BH	TU15	2	W12		CW13 CW28 CW31	CE8 CE12	60
2995	PESTICIDA ORGANOCLORADO LÍQUIDO, TÓXICO, INFLAMÁVEL, com um ponto de inflamação igual ou superior a 23 °C	6.1	TF2	I	6.1+3	61 274	0	E5	P001		MP8 MP17	T14	TP2 TP27	L10CH	TU14 TU15 TU38 TE21 TE22	1			CW13 CW28 CW31	CE12	663
2995	PESTICIDA ORGANOCLORADO LÍQUIDO, TÓXICO, INFLAMÁVEL, com um ponto de inflamação igual ou superior a 23 °C	6.1	TF2	II	6.1+3	61 274	100 ml	E4	P001 IBC02		MP15	T11	TP2 TP27	L4BH	TU15	2			CW13 CW28 CW31	CE5 CE12	63
2995	PESTICIDA ORGANOCLORADO LÍQUIDO, TÓXICO, INFLAMÁVEL, com um ponto de inflamação igual ou superior a 23 °C	6.1	TF2	III	6.1+3	61 274	5 L	E1	P001 IBC03 R001		MP19	T7	TP2 TP28	L4BH	TU15	2	W12		CW13 CW28 CW31	CE8 CE12	63
2996	PESTICIDA ORGANOCLORADO LÍQUIDO, TÓXICO	6.1	T6	I	6.1	61 274 648	0	E5	P001		MP8 MP17	T14	TP2 TP27	L10CH	TU14 TU15 TU38 TE21 TE22	1			CW13 CW28 CW31	CE12	66
2996	PESTICIDA ORGANOCLORADO LÍQUIDO, TÓXICO	6.1	T6	II	6.1	61 274 648	100 ml	E4	P001 IBC02		MP15	T11	TP2 TP27	L4BH	TU15	2			CW13 CW28 CW31	CE5 CE12	60
2996	PESTICIDA ORGANOCLORADO LÍQUIDO, TÓXICO	6.1	T6	III	6.1	61 274 648	5 L	E1	P001 IBC03 LP01 R001		MP19	T7	TP2 TP28	L4BH	TU15	2	W12		CW13 CW28 CW31	CE8 CE12	60
2997	TRIAZINA PESTICIDA LÍQUIDO, TÓXICO, INFLAMÁVEL, com um ponto de inflamação igual ou superior a 23 °C	6.1	TF2	I	6.1+3	61 274	0	E5	P001		MP8 MP17	T14	TP2 TP27	L10CH	TU14 TU15 TU38 TE21 TE22	1			CW13 CW28 CW31	CE12	663
2997	TRIAZINA PESTICIDA LÍQUIDO, TÓXICO, INFLAMÁVEL, com um ponto de inflamação igual ou superior a 23 °C	6.1	TF2	II	6.1+3	61 274	100 ml	E4	P001 IBC02		MP15	T11	TP2 TP27	L4BH	TU15	2			CW13 CW28 CW31	CE5 CE12	63
2997	TRIAZINA PESTICIDA LÍQUIDO, TÓXICO, INFLAMÁVEL, com um ponto de inflamação igual ou superior a 23 °C	6.1	TF2	III	6.1+3	61 274	5 L	E1	P001 IBC03 R001		MP19	T7	TP2 TP28	L4BH	TU15	2	W12		CW13 CW28 CW31	CE8 CE12	63
2998	TRIAZINA PESTICIDA LÍQUIDO, TÓXICO	6.1	T6	I	6.1	61 274 648	0	E5	P001		MP8 MP17	T14	TP2 TP27	L10CH	TU14 TU15 TU38 TE21 TE22	1			CW13 CW28 CW31	CE12	66
2998	TRIAZINA PESTICIDA LÍQUIDO, TÓXICO	6.1	T6	II	6.1	61 274 648	100 ml	E4	P001 IBC02		MP15	T11	TP2 TP27	L4BH	TU15	2			CW13 CW28 CW31	CE5 CE12	60

Nº ON U	Nome e descrição 3.1.2	Classe 2.2	Código de classificaçã o 2.2	Grupo de embalagem 2.1.1.3	Etiquetas 5.2.2	Disposiçõe s especiais 3.3	Quantidades limitadas e exceptuadas		Embalagem			Cisternas móveis e contentores para granel		Cisternas RID		Categoria de transporte 1.1.3.1 c)	Disposições especiais de transporte			Encomenda s expresse 7.6	Número de identificação de perigo 5.3.2.3
							3.4	3.5.1 2	Instruções de embalagem 4.1.4	Disposiçõe s especiais de embalagem 4.1.4	Disposiçõe s de embalagem em comum 4.1.10	Instruções de transporte 4.2.5.2 7.3.2	Disposiçõe s especiais 4.2.5.3	Código- cisterna 4.3	Disposiçõe s especiais 4.3.5, 6.8.4		Volume s 7.2.4	Granel 7.3.3	Carga, descarga e manutenção o 7.5.31		
(1)	(2)	(3a)	(3b)	(4)	(5)	(6)	(7a)	(7b)	(8)	(9a)	(9b)	(10)	(11)	(12)	(13)	(15)	(16)	(17)	(18)	(19)	(20)
2998	TRIAZINA PESTICIDA LÍQUIDO, TÓXICO	6.1	T6	III	6.1	61 274 648	5 L	E1	P001 IBC03 LP01 R001		MP19	T7	TP2 TP28	L4BH	TU15	2	W12		CW13 CW28 CW31	CE8 CE12	60
3005	TIOCARBAMATO PESTICIDA LÍQUIDO, TÓXICO, INFLAMÁVEL, com um ponto de inflamação igual ou superior a 23 °C	6.1	TF2	I	6.1+3	61 274	0	E5	P001		MP8 MP17	T14	TP2	L10CH	TU14 TU15 TU38 TE21 TE22	1			CW13 CW28 CW31	CE12	663
3005	TIOCARBAMATO PESTICIDA LÍQUIDO, TÓXICO, INFLAMÁVEL, com um ponto de inflamação igual ou superior a 23 °C	6.1	TF2	II	6.1+3	61 274	100 ml	E4	P001 IBC02		MP15	T11	TP2 TP27	L4BH	TU15	2			CW13 CW28 CW31	CE5 CE12	63
3005	TIOCARBAMATO PESTICIDA LÍQUIDO, TÓXICO, INFLAMÁVEL, com um ponto de inflamação igual ou superior a 23 °C	6.1	TF2	III	6.1+3	61 274	5 L	E1	P001 IBC03 R001		MP19	T7	TP2 TP28	L4BH	TU15	2	W12		CW13 CW28 CW31	CE8 CE12	63
3006	TIOCARBAMATO PESTICIDA LÍQUIDO, TÓXICO	6.1	T6	I	6.1	61 274 648	0	E5	P001		MP8 MP17	T14	TP2	L10CH	TU14 TU15 TU38 TE21 TE22	1			CW13 CW28 CW31	CE12	66
3006	TIOCARBAMATO PESTICIDA LÍQUIDO, TÓXICO	6.1	T6	II	6.1	61 274 648	100 ml	E4	P001 IBC02		MP15	T11	TP2 TP27	L4BH	TU15	2			CW13 CW28 CW31	CE5 CE12	60
3006	TIOCARBAMATO PESTICIDA LÍQUIDO, TÓXICO	6.1	T6	III	6.1	61 274 648	5 L	E1	P001 IBC03 LP01 R001		MP19	T7	TP2 TP28	L4BH	TU15	2	W12		CW13 CW28 CW31	CE8 CE12	60
3009	PESTICIDA CÚPRICO LÍQUIDO, TÓXICO, INFLAMÁVEL, com um ponto de inflamação igual ou superior a 23 °C	6.1	TF2	I	6.1+3	61 274	0	E5	P001		MP8 MP17	T14	TP2 TP27	L10CH	TU14 TU15 TU38 TE21 TE22	1			CW13 CW28 CW31	CE12	663
3009	PESTICIDA CÚPRICO LÍQUIDO, TÓXICO, INFLAMÁVEL, com um ponto de inflamação igual ou superior a 23 °C	6.1	TF2	II	6.1+3	61 274	100 ml	E4	P001 IBC02		MP15	T11	TP2 TP27	L4BH	TU15	2			CW13 CW28 CW31	CE5 CE12	63
3009	PESTICIDA CÚPRICO LÍQUIDO, TÓXICO, INFLAMÁVEL, com um ponto de inflamação igual ou superior a 23 °C	6.1	TF2	III	6.1+3	61 274	5 L	E1	P001 IBC03 R001		MP19	T7	TP2 TP28	L4BH	TU15	2	W12		CW13 CW28 CW31	CE8 CE12	63
3010	PESTICIDA CÚPRICO LÍQUIDO, TÓXICO	6.1	T6	I	6.1	61 274 648	0	E5	P001		MP8 MP17	T14	TP2 TP27	L10CH	TU14 TU15 TU38 TE21 TE22	1			CW13 CW28 CW31	CE12	66
3010	PESTICIDA CÚPRICO LÍQUIDO, TÓXICO	6.1	T6	II	6.1	61 274 648	100 ml	E4	P001 IBC02		MP15	T11	TP2 TP27	L4BH	TU15	2			CW13 CW28 CW31	CE5 CE12	60
3010	PESTICIDA CÚPRICO LÍQUIDO, TÓXICO	6.1	T6	III	6.1	61 274 648	5 L	E1	P001 IBC03 LP01 R001		MP19	T7	TP2 TP28	L4BH	TU15	2	W12		CW13 CW28 CW31	CE8 CE12	60
3011	PESTICIDA MERCURIAL LÍQUIDO, TÓXICO, INFLAMÁVEL, com um ponto de inflamação igual ou superior a 23 °C	6.1	TF2	I	6.1+3	61 274	0	E5	P001		MP8 MP17	T14	TP2 TP27	L10CH	TU14 TU15 TU38 TE21 TE22	1			CW13 CW28 CW31	CE12	663
3011	PESTICIDA MERCURIAL LÍQUIDO, TÓXICO, INFLAMÁVEL, com um ponto de inflamação igual ou superior a 23 °C	6.1	TF2	II	6.1+3	61 274	100 ml	E4	P001 IBC02		MP15	T11	TP2 TP27	L4BH	TU15	2			CW13 CW28 CW31	CE5 CE12	63
3011	PESTICIDA MERCURIAL LÍQUIDO, TÓXICO, INFLAMÁVEL, com um ponto de inflamação igual ou superior a 23 °C	6.1	TF2	III	6.1+3	61 274	5 L	E1	P001 IBC03 R001		MP19	T7	TP2 TP28	L4BH	TU15	2	W12		CW13 CW28 CW31	CE8 CE12	63
3012	PESTICIDA MERCURIAL LÍQUIDO, TÓXICO	6.1	T6	I	6.1	61 274 648	0	E5	P001		MP8 MP17	T14	TP2 TP27	L10CH	TU14 TU15 TU38 TE21 TE22	1			CW13 CW28 CW31	CE12	66

N.º ONU	Nome e descrição 3.1.2	Classe 2.2	Código de classificação 2.2	Grupo de embalagem 2.1.1.3	Etiquetas 5.2.2	Disposições especiais 3.3	Quantidades limitadas e exceptuadas		Embalagem			Cisternas móveis e contentores para granel		Cisternas RID		Categoria de transporte 1.1.3.1 c)	Disposições especiais de transporte			Encomendas expressas 7.6	Número de identificação de perigo 5.3.2.3
							3.4	3.5.1.2	Instruções de embalagem 4.1.4	Disposições especiais de embalagem 4.1.4	Disposições de embalagem em comum 4.1.10	Instruções de transporte 4.2.5.2 7.3.2	Disposições especiais 4.2.5.3	Código-cisterna 4.3	Disposições especiais 4.3.5, 6.8.4		Volume 7.2.4	Granel 7.3.3	Carga, descarga e manutenção 7.5.11		
3012	PESTICIDA MERCURIAL LÍQUIDO, TÓXICO	6.1	T6	II	6.1	61 274 648	100 ml	E4	P001 IBC02		MP15	T11	TP2 TP27	L4BH	TU15	2			CW13 CW28 CW31	CE5 CE12	60
3012	PESTICIDA MERCURIAL LÍQUIDO, TÓXICO	6.1	T6	III	6.1	61 274 648	5 L	E1	P001 IBC03 LP01 R001		MP19	T7	TP2 TP28	L4BH	TU15	2	W12		CW13 CW28 CW31	CE8 CE12	60
3013	NITROFENOL SUBSTITUÍDO PESTICIDA LÍQUIDO, TÓXICO, INFLAMÁVEL, com um ponto de inflamação igual ou superior a 23 °C	6.1	TF2	I	6.1+3	61 274	0	E5	P001		MP8 MP17	T14	TP2 TP27	L10CH	TU14 TU15 TU38 TE21 TE22	1			CW13 CW28 CW31	CE12	663
3013	NITROFENOL SUBSTITUÍDO PESTICIDA LÍQUIDO, TÓXICO, INFLAMÁVEL, com um ponto de inflamação igual ou superior a 23 °C	6.1	TF2	II	6.1+3	61 274	100 ml	E4	P001 IBC02		MP15	T11	TP2 TP27	L4BH	TU15	2			CW13 CW28 CW31	CE5 CE12	63
3013	NITROFENOL SUBSTITUÍDO PESTICIDA LÍQUIDO, TÓXICO, INFLAMÁVEL, com um ponto de inflamação igual ou superior a 23 °C	6.1	TF2	III	6.1+3	61 274	5 L	E1	P001 IBC03 R001		MP19	T7	TP2 TP28	L4BH	TU15	2	W12		CW13 CW28 CW31	CE8 CE12	63
3014	NITROFENOL SUBSTITUÍDO PESTICIDA LÍQUIDO, TÓXICO	6.1	T6	I	6.1	61 274 648	0	E5	P001		MP8 MP17	T14	TP2 TP27	L10CH	TU14 TU15 TU38 TE21 TE22	1			CW13 CW28 CW31	CE12	66
3014	NITROFENOL SUBSTITUÍDO PESTICIDA LÍQUIDO, TÓXICO	6.1	T6	II	6.1	61 274 648	100 ml	E4	P001 IBC02		MP15	T11	TP2 TP27	L4BH	TU15	2			CW13 CW28 CW31	CE5 CE12	60
3014	NITROFENOL SUBSTITUÍDO PESTICIDA LÍQUIDO, TÓXICO	6.1	T6	III	6.1	61 274 648	5 L	E1	P001 IBC03 LP01 R001		MP19	T7	TP2 TP28	L4BH	TU15	2	W12		CW13 CW28 CW31	CE8 CE12	60
3015	PESTICIDA BIPIRIDILICO LÍQUIDO, TÓXICO, INFLAMÁVEL, com um ponto de inflamação igual ou superior a 23 °C	6.1	TF2	I	6.1+3	61 274	0	E5	P001		MP8 MP17	T14	TP2 TP27	L10CH	TU14 TU15 TU38 TE21 TE22	1			CW13 CW28 CW31	CE12	663
3015	PESTICIDA BIPIRIDILICO LÍQUIDO, TÓXICO, INFLAMÁVEL, com um ponto de inflamação igual ou superior a 23 °C	6.1	TF2	II	6.1+3	61 274	100 ml	E4	P001 IBC02		MP15	T11	TP2 TP27	L4BH	TU15	2			CW13 CW28 CW31	CE5 CE12	63
3015	PESTICIDA BIPIRIDILICO LÍQUIDO, TÓXICO, INFLAMÁVEL, com um ponto de inflamação igual ou superior a 23 °C	6.1	TF2	III	6.1+3	61 274	5 L	E1	P001 IBC03 R001		MP19	T7	TP2 TP28	L4BH	TU15	2	W12		CW13 CW28 CW31	CE8 CE12	63
3016	PESTICIDA BIPIRIDILICO LÍQUIDO, TÓXICO	6.1	T6	I	6.1	61 274 648	0	E5	P001		MP8 MP17	T14	TP2 TP27	L10CH	TU14 TU15 TU38 TE21 TE22	1			CW13 CW28 CW31	CE12	66
3016	PESTICIDA BIPIRIDILICO LÍQUIDO, TÓXICO	6.1	T6	II	6.1	61 274 648	100 ml	E4	P001 IBC02		MP15	T11	TP2 TP27	L4BH	TU15	2			CW13 CW28 CW31	CE5 CE12	60
3016	PESTICIDA BIPIRIDILICO LÍQUIDO, TÓXICO	6.1	T6	III	6.1	61 274 648	5 L	E1	P001 IBC03 LP01 R001		MP19	T7	TP2 TP28	L4BH	TU15	2	W12		CW13 CW28 CW31	CE8 CE12	60
3017	PESTICIDA ORGANOFOSFORADO LÍQUIDO, TÓXICO, INFLAMÁVEL, com um ponto de inflamação igual ou superior a 23 °C	6.1	TF2	I	6.1+3	61 274	0	E5	P001		MP8 MP17	T14	TP2 TP27	L10CH	TU14 TU15 TU38 TE21 TE22	1			CW13 CW28 CW31	CE12	663
3017	PESTICIDA ORGANOFOSFORADO LÍQUIDO, TÓXICO, INFLAMÁVEL, com um ponto de inflamação igual ou superior a 23 °C	6.1	TF2	II	6.1+3	61 274	100 ml	E4	P001 IBC02		MP15	T11	TP2 TP27	L4BH	TU15	2			CW13 CW28 CW31	CE5 CE12	63
3017	PESTICIDA ORGANOFOSFORADO LÍQUIDO, TÓXICO, INFLAMÁVEL, com um ponto de inflamação igual ou superior a 23 °C	6.1	TF2	III	6.1+3	61 274	5 L	E1	P001 IBC03 R001		MP19	T7	TP2 TP28	L4BH	TU15	2	W12		CW13 CW28 CW31	CE8 CE12	63

Nº ON U	Nome e descrição 3.1.2	Classe 2.2	Código de classificação 2.2	Grupo de embalagem 2.1.1.3	Etiquetas 5.2.2	Disposições especiais 3.3	Quantidades limitadas e exceptuadas		Embalagem			Cisternas móveis e contentores para granel		Cisternas RID		Categoria de transporte 1.1.3.1 c)	Disposições especiais de transporte			Encomendas expresse 7.6	Número de identificação de perigo 5.3.2.3
							3.4	3.5.1.2	Instruções de embalagem 4.1.4	Disposições especiais de embalagem 4.1.4	Disposições de embalagem em comum 4.1.10	Instruções de transporte 4.2.5.2 7.3.2	Disposições especiais 4.2.5.3	Código-cisterna 4.3	Disposições especiais 4.3.5, 6.8.4		Volume 7.2.4	Granel 7.3.3	Carga, descarga e manutenção 7.5.31		
3018	PESTICIDA ORGANOFOFORADO LÍQUIDO, TÓXICO	6.1	T6	I	6.1	61 274 648	0	E5	P001		MP8 MP17	T14	TP2 TP27	L10CH	TU14 TU15 TU38 TE21 TE22	1			CW13 CW28 CW31	CE12	66
3018	PESTICIDA ORGANOFOFORADO LÍQUIDO, TÓXICO	6.1	T6	II	6.1	61 274 648	100 ml	E4	P001 IBC02		MP15	T11	TP2 TP27	L4BH	TU15	2			CW13 CW28 CW31	CE5 CE12	60
3018	PESTICIDA ORGANOFOFORADO LÍQUIDO, TÓXICO	6.1	T6	III	6.1	61 274 648	5 L	E1	P001 IBC03 LP01 R001		MP19	T7	TP2 TP28	L4BH	TU15	2	W12		CW13 CW28 CW31	CE8 CE12	60
3019	PESTICIDA ORGANOESTÁNICO LÍQUIDO, TÓXICO, INFLAMÁVEL, com um ponto de inflamação igual ou superior a 23 °C	6.1	TF2	I	6.1+3	61 274	0	E5	P001		MP8 MP17	T14	TP2 TP27	L10CH	TU14 TU15 TU38 TE21 TE22	1			CW13 CW28 CW31	CE12	663
3019	PESTICIDA ORGANOESTÁNICO LÍQUIDO, TÓXICO, INFLAMÁVEL, com um ponto de inflamação igual ou superior a 23 °C	6.1	TF2	II	6.1+3	61 274	100 ml	E4	P001 IBC02		MP15	T11	TP2 TP27	L4BH	TU15	2			CW13 CW28 CW31	CE5 CE12	63
3019	PESTICIDA ORGANOESTÁNICO LÍQUIDO, TÓXICO, INFLAMÁVEL, com um ponto de inflamação igual ou superior a 23 °C	6.1	TF2	III	6.1+3	61 274	5 L	E1	P001 IBC03 R001		MP19	T7	TP2 TP28	L4BH	TU15	2	W12		CW13 CW28 CW31	CE8 CE12	63
3020	PESTICIDA ORGANOESTÁNICO LÍQUIDO, TÓXICO	6.1	T6	I	6.1	61 274 648	0	E5	P001		MP8 MP17	T14	TP2 TP27	L10CH	TU14 TU15 TU38 TE21 TE22	1			CW13 CW28 CW31	CE12	66
3020	PESTICIDA ORGANOESTÁNICO LÍQUIDO, TÓXICO	6.1	T6	II	6.1	61 274 648	100 ml	E4	P001 IBC02		MP15	T11	TP2 TP27	L4BH	TU15	2			CW13 CW28 CW31	CE5 CE12	60
3020	PESTICIDA ORGANOESTÁNICO LÍQUIDO, TÓXICO	6.1	T6	III	6.1	61 274 648	5 L	E1	P001 IBC03 LP01 R001		MP19	T7	TP2 TP28	L4BH	TU15	2	W12		CW13 CW28 CW31	CE8 CE12	60
3021	PESTICIDA LÍQUIDO, INFLAMÁVEL, TÓXICO, N.S.A., com um ponto de inflamação inferior a 23 °C	3	FT2	I	3+6.1	61 274	0	E0	P001		MP7 MP17	T14	TP2 TP27	L10CH	TU14 TU15 TU38 TE21 TE22	1			CW13 CW28		336
3021	PESTICIDA LÍQUIDO, INFLAMÁVEL, TÓXICO, N.S.A., com um ponto de inflamação inferior a 23 °C	3	FT2	II	3+6.1	61 274	1 L	E2	P001 IBC02 R001		MP19	T11	TP2 TP27	L4BH	TU15	2			CW13 CW28	CE7	336
3022	ÓXIDO DE BUTILENO-1,2 ESTABILIZADO	3	F1	II	3	386	1 L	E2	P001 IBC02 R001		MP19	T4	TP1	LGBF		2				CE7	339
3023	METIL-2 HEPTANOTIOL-2	6.1	TF1	I	6.1+3	354	0	E0	P602		MP8 MP17	T20	TP2	L10CH	TU14 TU15 TU38 TE21 TE22	1			CW13 CW28 CW31		663
3024	PESTICIDA CUMARINICO LÍQUIDO, INFLAMÁVEL, TÓXICO, com um ponto de inflamação inferior a 23 °C	3	FT2	I	3+6.1	61 274	0	E0	P001		MP7 MP17	T14	TP2 TP27	L10CH	TU14 TU15 TU38 TE21 TE22	1			CW13 CW28		336
3024	PESTICIDA CUMARINICO LÍQUIDO, INFLAMÁVEL, TÓXICO, com um ponto de inflamação inferior a 23 °C	3	FT2	II	3+6.1	61 274	1 L	E2	P001 IBC02 R001		MP19	T11	TP2 TP27	L4BH	TU15	2			CW13 CW28	CE7	336
3025	PESTICIDA CUMARINICO LÍQUIDO, TÓXICO, INFLAMÁVEL, com um ponto de inflamação igual ou superior a 23 °C	6.1	TF2	I	6.1+3	61 274	0	E5	P001		MP8 MP17	T14	TP2 TP27	L10CH	TU14 TU15 TU38 TE21 TE22	1			CW13 CW28 CW31	CE12	663
3025	PESTICIDA CUMARINICO LÍQUIDO, TÓXICO, INFLAMÁVEL, com um ponto de inflamação igual ou superior a 23 °C	6.1	TF2	II	6.1+3	61 274	100 ml	E4	P001 IBC02		MP15	T11	TP2 TP27	L4BH	TU15	2			CW13 CW28 CW31	CE5 CE12	63

Nº ON U	Nome e descrição 3.1.2	Classe 2.2	Código de classificação 2.2	Grupo de embalagem 2.1.1.3	Etiquetas 5.2.2	Disposições especiais 3.3	Quantidades limitadas e exceptuadas		Embalagem			Cisternas móveis e contentores para granel		Cisternas RID		Categoria de transporte 1.1.3.1 c)	Disposições especiais de transporte			Encomendas expresso 7.6	Número de identificação de perigo 5.3.2.3
							3.4	3.5.1.2	Instruções de embalagem 4.1.4	Disposições especiais de embalagem 4.1.4	Disposições de embalagem em comum 4.1.10	Instruções de transporte 4.2.5.2 7.3.2	Disposições especiais 4.2.5.3	Código-cisterna 4.3	Disposições especiais 4.3, 5, 6, 8, 4		Volume 7.2.4	Granel 7.3.3	Carga, descarga e manutenção 7.5.11		
3025	PESTICIDA CUMARÍNICO LÍQUIDO, TÓXICO, INFLAMÁVEL, com um ponto de inflamação igual ou superior a 23 °C	6.1	TF2	III	6.1+3	61 274	5 L	E1	P001 IBC03 R001		MP19	T7	TP1 TP28	L4BH	TU15	2	W12		CW13 CW28 CW31	CE8 CE12	63
3026	PESTICIDA CUMARÍNICO LÍQUIDO, TÓXICO	6.1	T6	I	6.1	61 274 648	0	E5	P001		MP8 MP17	T14	TP2 TP27	L10CH	TU14 TU15 TU38 TE21 TE22	1			CW13 CW28 CW31	CE12	66
3026	PESTICIDA CUMARÍNICO LÍQUIDO, TÓXICO	6.1	T6	II	6.1	61 274 648	100 ml	E4	P001 IBC02		MP15	T11	TP2 TP27	L4BH	TU15	2			CW13 CW28 CW31	CE5 CE12	60
3026	PESTICIDA CUMARÍNICO LÍQUIDO, TÓXICO	6.1	T6	III	6.1	61 274 648	5 L	E1	P001 IBC03 LP01 R001		MP19	T7	TP1 TP28	L4BH	TU15	2	W12		CW13 CW28 CW31	CE8 CE12	60
3027	PESTICIDA CUMARÍNICO SÓLIDO, TÓXICO	6.1	T7	I	6.1	61 274 648	0	E5	P002 IBC07		MP18	T6	TP33	S10AH L10CH	TU14 TU15 TU38 TE21 TE22	1	W10		CW13 CW28 CW31	CE12	66
3027	PESTICIDA CUMARÍNICO SÓLIDO, TÓXICO	6.1	T7	II	6.1	61 274 648	500 g	E4	P002 IBC08	B4	MP10	T3	TP33	SGAH L4BH	TU15	2	W11		CW13 CW28 CW31	CE9 CE12	60
3027	PESTICIDA CUMARÍNICO SÓLIDO, TÓXICO	6.1	T7	III	6.1	61 274 648	5 kg	E1	P002 IBC08 LP02 R001	B3	MP10	T1	TP33	SGAH L4BH	TU15	2		VC1 VC2 AP7	CW13 CW28 CW31	CE11 CE12	60
3028	ACUMULADORES eléctricos SECOS CONTENDO HIDRÓXIDO DE POTÁSSIO SÓLIDO	8	C11		8	295 304 598	2 kg	E0	P801 P801a							3			VC1 VC2 AP8	CE11	80
3048	PESTICIDA DE FOSFORETO DE ALUMÍNIO	6.1	T7	I	6.1	153 648	0	E0	P002 IBC07		MP18	T6	TP33	S10AH	TU15	1	W10		CW13 CW28 CW31		642
3054	MERCAPTANO CICLOHEXÍLICO	3	F1	III	3		5 L	E1	P001 IBC03 LP01 R001		MP19	T2	TP1	LGBF		3	W12			CE4	30
3055	(AMINO-2 ETÓXI)-2 ETANOL	8	C7	III	8		5 L	E1	P001 IBC03 LP01 R001		MP19	T4	TP1	L4BN		3	W12			CE8	80
3056	n-HEPTALDEÍDO	3	F1	III	3		5 L	E1	P001 IBC03 LP01 R001		MP19	T2	TP1	LGBF		3	W12			CE4	30
3057	CLORETO DE TRIFLUORACETILO	2	2TC		2,3+8 (+13)		0	E0	P200		MP9	T50	TP21	PsBH(M)	TU38 TE22 TE25 TA4 TT9 TM6	1			CW9 CW10 CW36		268
3064	NITROGLICERINA EM SOLUÇÃO ALCOÓLICA com mais de 1% mas não mais de 5% de nitroglicerina	3	D	II	3	359	0	E0	P300		MP2					2					33
3065	BEBIDAS ALCOÓLICAS contendo mais de 70% (volume) de álcool	3	F1	II	3		5 L	E2	P001 IBC02 R001	PP2	MP19	T4	TP1	LGBF		2				CE7	33
3065	BEBIDAS ALCOÓLICAS contendo entre 24% e 70% (volume) de álcool	3	F1	III	3	144 145 247	5 L	E1	P001 IBC03 R001	PP2	MP19	T2	TP1	LGBF		3	W12			CE4	30
3066	TINTAS (incluindo tintas, lacas, esmaltes, cores, <i>shellac</i> , vernizes, ceras, encaústicas, revestimentos de preparação e bases líquidas para lacas) ou MATÉRIAS APARENTADAS ÀS TINTAS (incluindo solventes e diluentes para tintas)	8	C9	II	8	163 367	1 L	E2	P001 IBC02		MP15	T7	TP2 TP28	L4BN		2				CE6	80
3066	TINTAS (incluindo tintas, lacas, esmaltes, cores, <i>shellac</i> , vernizes, ceras, encaústicas, revestimentos de preparação e bases líquidas para lacas) ou MATÉRIAS APARENTADAS ÀS TINTAS (incluindo solventes e diluentes para tintas)	8	C9	III	8	163 367	5 L	E1	P001 IBC03 R001		MP19	T4	TP1 TP29	L4BN		3	W12			CE8	80

Nº ON U	Nome e descrição 3.1.2	Classe 2.2	Código de classificaçã o 2.2	Grupo de embalagem 2.1.1.3	Etiquetas 5.2.2	Disposiçõe s especiais 3.3	Quantidades limitadas e exceptuadas		Embalagem			Cisternas móveis e contentores para granel		Cisternas RID		Categoria de transporte 1.1.3.1 c)	Disposições especiais de transporte			Encomenda s expresse 7.6	Número de identificação de perigo 5.3.2.3
							3.4	3.5.1. 2	Instruções de embalagem m 4.1.4	Disposiçõe s especiais de embalagem 4.1.4	Disposiçõe s de embalagem em comum 4.1.10	Instruções de transporte 4.2.5.2 7.3.2	Disposiçõe s especiais 4.2.5.3	Código- cisterna 4.3	Disposiçõe s especiais 4.3.5, 6.8.4		Volume s 7.2.4	Granel 7.3.3	Carga, descarga e manutenção o 7.5.11		
(1)	(2)	(3a)	(3b)	(4)	(5)	(6)	(7a)	(7b)	(8)	(9a)	(9b)	(10)	(11)	(12)	(13)	(15)	(16)	(17)	(18)	(19)	(20)
3070	ÓXIDO DE ETILENO E DICLORODIFLUORMETANO EM MISTURA, contendo no máximo 12,5% de óxido de etileno	2	2A		2.2 (+13)	662	120 ml	E1	P200		MP9	T50 (M)		PxBN(M)	TA4 TT9 TM6	3			CW9 CW10 CW36	CE3	20
3071	MERCAPTANOS LÍQUIDOS, TÓXICOS, INFLAMÁVEIS, N.S.A. ou MERCAPTANOS EM MISTURA, LÍQUIDA, TÓXICA, INFLAMÁVEL, N.S.A.	6.1	TF1	II	6.1+3	274	100 ml	E4	P001 IBC02		MP15	T11	TP2 TP27	L4BH	TU15	2			CW13 CW28 CW31	CE5	63
3072	DISPOSITIVOS DE SALVAMENTO NÃO AUTOINSULÁVEIS contendo um ou vários objectos ou matérias perigosas	9	M5		9	296 635	0	E0	P905							3				CE2	90
3073	VINILPIRIDINAS ESTABILIZADAS	6.1	TFC	II	6.1+3+8	386	100 ml	E4	P001 IBC01		MP15	T7	TP2	L4BH	TU15	2			CW13 CW28 CW31	CE5	638
3077	MATERIA PERIGOSA DO PONTO DE VISTA DO AMBIENTE, SÓLIDA, N.S.A.	9	M7	III	9	274 335 375 601	5 kg	E1	P002 IBC08 LP02 R001	PP12 B3	MP10	T1 BK1 BK2 BK3	TP33	SGAV LGBV		3	W13	VC1 VC2	CW13 CW31	CE11	90
3078	CÉRIO, aparas ou pó abrasivo	4.3	W2	II	4.3	550	500 g	E2	P410 IBC07		MP14	T3	TP33	SGAN		2	W1		CW23	CE10	423
3079	METACRILONITRILO ESTABILIZADO	6.1	TF1	I	6.1+3	354 386	0	E0	P602		MP8 MP17	T20	TP2	L10CH	TU14 TU15 TU38 TE21 TE22	1			CW13 CW28 CW31		663
3080	ISOCIANATOS TÓXICOS, INFLAMÁVEIS, N.S.A. ou ISOCIANATO TÓXICO, INFLAMÁVEL, EM SOLUÇÃO, N.S.A.	6.1	TF1	II	6.1+3	274 551	100 ml	E4	P001 IBC02		MP15	T11	TP2 TP27	L4BH	TU15	2			CW13 CW28 CW31	CE5	63
3082	MATERIA PERIGOSA DO PONTO DE VISTA DO AMBIENTE, LÍQUIDA, N.S.A.	9	M6	III	9	274 335 375 601	5 L	E1	P001 IBC03 LP01 R001	PP1	MP19	T4	TP1 TP29	LGBV		3	W12		CW13 CW31	CE8	90
3083	FLUORETO DE PERCLORILO	2	2TO		2.3+5.1 (+13)		0	E0	P200		MP9	(M)		PxBH(M)	TU38 TE22 TE25 TA4 TT9 TM6	1			CW9 CW10 CW36		265
3084	SÓLIDO CORROSIVO, COMBURENTE, N.S.A.	8	CO2	I	8+5.1	274	0	E0	P002		MP18	T6	TP33	S10AN L10BH	TU38 TE22	1			CW24		885
3084	SÓLIDO CORROSIVO, COMBURENTE, N.S.A.	8	CO2	II	8+5.1	274	1 kg	E2	P002 IBC06		MP10	T3	TP33	SGAN L4BN		2	W11		CW24	CE10	85
3085	SÓLIDO COMBURENTE, CORROSIVO, N.S.A.	5.1	OC2	I	5.1+8	274	0	E0	P503		MP2					1			CW24		558
3085	SÓLIDO COMBURENTE, CORROSIVO, N.S.A.	5.1	OC2	II	5.1+8	274	1 kg	E2	P002 IBC06		MP2	T3	TP33	SGAN	TU3	2	W11		CW24	CE10	58
3085	SÓLIDO COMBURENTE, CORROSIVO, N.S.A.	5.1	OC2	III	5.1+8	274	5 kg	E1	P002 IBC08 R001	B3	MP2	T1	TP33	SGAN	TU3	3			CW24	CE11	58
3086	SÓLIDO TÓXICO, COMBURENTE, N.S.A.	6.1	TO2	I	6.1+5.1	274	0	E5	P002		MP18	T6	TP33	S10AH L10CH	TU14 TU15 TU38 TE21 TE22	1			CW13 CW28 CW31		665
3086	SÓLIDO TÓXICO, COMBURENTE, N.S.A.	6.1	TO2	II	6.1+5.1	274	500 g	E4	P002 IBC06		MP10	T3	TP33	SGAH L4BH	TU15	2	W11		CW13 CW28 CW31	CE9	65
3087	SÓLIDO COMBURENTE, TÓXICO, N.S.A.	5.1	OT2	I	5.1+6.1	274	0	E0	P503		MP2					1			CW24 CW28		556
3087	SÓLIDO COMBURENTE, TÓXICO, N.S.A.	5.1	OT2	II	5.1+6.1	274	1 kg	E2	P002 IBC06		MP2	T3	TP33	SGAN	TU3	2	W11		CW24 CW28	CE10	56
3087	SÓLIDO COMBURENTE, TÓXICO, N.S.A.	5.1	OT2	III	5.1+6.1	274	5 kg	E1	P002 IBC08 R001	B3	MP2	T1	TP33	SGAN	TU3	3			CW24 CW28	CE11	56
3088	SÓLIDO ORGÂNICO SUSCEPTÍVEL DE AUTO-AQUECIMENTO, N.S.A.	4.2	S2	II	4.2	274	0	E2	P410 IBC06		MP14	T3	TP33	SGAV		2	W1			CE10	40

Nº ON U	Nome e descrição	Classe	Código de classificação	Grupo de embalagem	Etiquetas	Disposições especiais	Quantidades limitadas e exceptuadas		Embalagem			Cisternas móveis e contentores para granel		Cisternas RID		Categoria de transporte	Disposições especiais de transporte			Encomendas expresse	Número de identificação de perigo		
							3.4	3.5.1.2	Instruções de embalagem m 4.1.4	Disposições especiais de embalagem 4.1.4	Disposições de embalagem em comum 4.1.10	Instruções de transporte 4.2.5.2 7.3.2	Disposições especiais 4.2.5.3	Código-cisterna 4.3	Disposições especiais 4.3.5, 6.8.4		1.1.3.1 c)	Volume s 7.2.4	Granel 7.3.3			Carga, descarga e manutenção ou 7.5.11	7.6
(1)	(2)	(3a)	(3b)	(4)	(5)	(6)	(7a)	(7b)	(8)	(9a)	(9b)	(10)	(11)	(12)	(13)	(15)	(16)	(17)	(18)	(19)	(20)		
3088	SÓLIDO ORGÂNICO SUSCEPTÍVEL DE AUTO-AQUECIMENTO, N.S.A.	4.2	S2	III	4.2	274 665	0	E1	P002 IBC08 LP02 R001	B3	MP14	T1	TP33	SGAV		3	W1			CE11	40		
3089	PÓ METÁLICO INFLAMÁVEL, N.S.A.	4.1	F3	II	4.1	552	1 kg	E2	P002 IBC08	B4	MP11	T3	TP33	SGAN		2	W1			CE10	40		
3089	PÓ METÁLICO INFLAMÁVEL, N.S.A.	4.1	F3	III	4.1	552	5 kg	E1	P002 IBC08 R001	B4	MP11	T1	TP33	SGAV		3	W1	VC1 VC2		CE11	40		
3090	PILHAS DE LÍTIO METAL (incluindo pilhas de liga de lítio)	9	M4		9A	188 230 310 376 377 636	0	E0	P903 P908 P909 P910 LP903 LP904							2				CE2	90		
3091	PILHAS DE LÍTIO METAL CONTIDAS NUM EQUIPAMENTO ou PILHAS DE LÍTIO METAL EMBALADAS COM UM EQUIPAMENTO (incluindo pilhas de liga de lítio)	9	M4		9A	188 230 310 360 376 377 636	0	E0	P903 P908 P909 P910 LP903 LP904							2				CE2	90		
3092	METOXI-1 PROPANOL-2	3	F1	III	3		5 L	E1	P001 IBC03 LP01 R001		MP19	T2	TP1	LGBF		3	W12			CE4	30		
3093	LÍQUIDO CORROSIVO, COMBURENTE, N.S.A.	8	CO1	I	8+5.1	274	0	E0	P001		MP8 MP17			L10BH	TU38 TE22	1				CW24	885		
3093	LÍQUIDO CORROSIVO, COMBURENTE, N.S.A.	8	CO1	II	8+5.1	274	1 L	E2	P001 IBC02		MP15			L4BN		2				CW24	CE6	85	
3094	LÍQUIDO CORROSIVO, HIDROREACTIVO, N.S.A.	8	CW1	I	8+4.3	274	0	E0	P001		MP8 MP17			L10BH	TU38 TE22	1					823		
3094	LÍQUIDO CORROSIVO, HIDROREACTIVO, N.S.A.	8	CW1	II	8+4.3	274	1 L	E2	P001		MP15			L4BN		2				CE6	823		
3095	SÓLIDO CORROSIVO, SUSCEPTÍVEL DE AUTO-AQUECIMENTO, N.S.A.	8	CS2	I	8+4.2	274	0	E0	P002		MP18	T6	TP33	S10AN		1					884		
3095	SÓLIDO CORROSIVO, SUSCEPTÍVEL DE AUTO-AQUECIMENTO, N.S.A.	8	CS2	II	8+4.2	274	1 kg	E2	P002 IBC06		MP10	T3	TP33	SGAN		2	W11			CE10	84		
3096	SÓLIDO CORROSIVO, HIDROREACTIVO, N.S.A.	8	CW2	I	8+4.3	274	0	E0	P002		MP18	T6	TP33	S10AN L10BH	TU38 TE22	1					842		
3096	SÓLIDO CORROSIVO, HIDROREACTIVO, N.S.A.	8	CW2	II	8+4.3	274	1 kg	E2	P002 IBC06		MP10	T3	TP33	SGAN L4BN		2	W11			CE10	842		
3097	SÓLIDO INFLAMÁVEL, COMBURENTE, N.S.A.	4.1	FO	TRANSPORTE PROIBIDO																			
3098	LÍQUIDO COMBURENTE, CORROSIVO, N.S.A.	5.1	OC1	I	5.1+8	274	0	E0	P502		MP2					1					CW24	558	
3098	LÍQUIDO COMBURENTE, CORROSIVO, N.S.A.	5.1	OC1	II	5.1+8	274	1 L	E2	P504 IBC01		MP2					2					CW24	CE6	58
3098	LÍQUIDO COMBURENTE, CORROSIVO, N.S.A.	5.1	OC1	III	5.1+8	274	5 L	E1	P504 IBC02 R001		MP2					3					CW24	CE8	58
3099	LÍQUIDO COMBURENTE, TÓXICO, N.S.A.	5.1	OT1	I	5.1+6.1	274	0	E0	P502		MP2					1					CW24 CW28	556	
3099	LÍQUIDO COMBURENTE, TÓXICO, N.S.A.	5.1	OT1	II	5.1+6.1	274	1 L	E2	P504 IBC01		MP2					2					CW24 CW28	CE6	56
3099	LÍQUIDO COMBURENTE, TÓXICO, N.S.A.	5.1	OT1	III	5.1+6.1	274	5 L	E1	P504 IBC02 R001		MP2					3					CW24 CW28	CE8	56
3100	SÓLIDO COMBURENTE, SUSCEPTÍVEL DE AUTO-AQUECIMENTO, N.S.A.	5.1	OS	TRANSPORTE PROIBIDO																			
3101	PERÓXIDO ORGÂNICO DE TIPO B, LÍQUIDO	5.2	P1		5.2+1	122 181 274	25 ml	E0	P520		MP4					1	W5 W7 W8				CW22 CW24 CW29	539	
3102	PERÓXIDO ORGÂNICO DE TIPO B, SÓLIDO	5.2	P1		5.2+1	122 181 274	100 ml	E0	P520		MP4					1	W5 W7 W8				CW22 CW24 CW29	539	
3103	PERÓXIDO ORGÂNICO DE TIPO C, LÍQUIDO	5.2	P1		5.2	122 274	25 ml	E0	P520		MP4					1	W7				CW22 CW24 CW29	CE6	539

Nº ONU	Nome e descrição 3.1.2	Classe 2.2	Código de classificação 2.2	Grupo de embalagem 2.1.1.3	Etiquetas 5.2.2	Disposições especiais 3.3	Quantidades limitadas e exceptuadas		Embalagem			Cisternas móveis e contentores para granel		Cisternas RID		Categoria de transporte 1.1.3.1 c)	Disposições especiais de transporte			Encomendas expresso 7.6	Número de identificação de perigo 5.3.2.3
							3.4	3.5.1.2	Instruções de embalagem 4.1.4	Disposições especiais de embalagem 4.1.4	Disposições de embalagem em comum 4.1.10	Instruções de transporte 4.2.5.2 7.3.2	Disposições especiais 4.2.5.3	Código-cisterna 4.3	Disposições especiais 4.3.5, 6.8.4		Volumes 7.2.4	Granel 7.3.3	Carga, descarga e manutenção 7.5.11		
(1)	(2)	(3a)	(3b)	(4)	(5)	(6)	(7a)	(7b)	(8)	(9a)	(9b)	(10)	(11)	(12)	(13)	(15)	(16)	(17)	(18)	(19)	(20)
3104	PERÓXIDO ORGÂNICO DE TIPO C, SÓLIDO	5.2	P1		5.2	122 274	100 ml	E0	P520		MP4					1	W7		CW22 CW24 CW29	CE10	539
3105	PERÓXIDO ORGÂNICO DE TIPO D, LÍQUIDO	5.2	P1		5.2	122 274	125 ml	E0	P520		MP4					2	W7		CW22 CW24 CW29	CE6	539
3106	PERÓXIDO ORGÂNICO DE TIPO D, SÓLIDO	5.2	P1		5.2	122 274	500 g	E0	P520		MP4					2	W7		CW22 CW24 CW29	CE10	539
3107	PERÓXIDO ORGÂNICO DE TIPO E, LÍQUIDO	5.2	P1		5.2	122 274	125 ml	E0	P520		MP4					2	W7		CW22 CW24 CW29	CE6	539
3108	PERÓXIDO ORGÂNICO DE TIPO E, SÓLIDO	5.2	P1		5.2	122 274	500 g	E0	P520		MP4					2	W7		CW22 CW24 CW29	CE10	539
3109	PERÓXIDO ORGÂNICO DE TIPO F, LÍQUIDO	5.2	P1		5.2	122 274	125 ml	E0	P520 IBC520		MP4	T23		L4BN(+)	TU3 TU13 TU30 TE12 TA2 TM4	2	W7		CW22 CW24 CW29	CE6	539
3110	PERÓXIDO ORGÂNICO DE TIPO F, SÓLIDO	5.2	P1		5.2	122 274	500 g	E0	P520 IBC520		MP4	T23	TP33	S4AN(+)	TU3 TU13 TU30 TE12 TA2 TM4	2	W7		CW22 CW24 CW29	CE10	539
3111	PERÓXIDO ORGÂNICO DE TIPO B, LÍQUIDO COM REGULÇÃO DE TEMPERATURA	5.2	P2	TRANSPORTE PROIBIDO																	
3112	PERÓXIDO ORGÂNICO DE TIPO B, SÓLIDO COM REGULÇÃO DE TEMPERATURA	5.2	P2	TRANSPORTE PROIBIDO																	
3113	PERÓXIDO ORGÂNICO DE TIPO C, LÍQUIDO COM REGULÇÃO DE TEMPERATURA	5.2	P2	TRANSPORTE PROIBIDO																	
3114	PERÓXIDO ORGÂNICO DE TIPO C, SÓLIDO COM REGULÇÃO DE TEMPERATURA	5.2	P2	TRANSPORTE PROIBIDO																	
3115	PERÓXIDO ORGÂNICO DE TIPO D, LÍQUIDO COM REGULÇÃO DE TEMPERATURA	5.2	P2	TRANSPORTE PROIBIDO																	
3116	PERÓXIDO ORGÂNICO DE TIPO D, SÓLIDO COM REGULÇÃO DE TEMPERATURA	5.2	P2	TRANSPORTE PROIBIDO																	
3117	PERÓXIDO ORGÂNICO DE TIPO E, LÍQUIDO COM REGULÇÃO DE TEMPERATURA	5.2	P2	TRANSPORTE PROIBIDO																	
3118	PERÓXIDO ORGÂNICO DE TIPO E, SÓLIDO COM REGULÇÃO DE TEMPERATURA	5.2	P2	TRANSPORTE PROIBIDO																	
3119	PERÓXIDO ORGÂNICO DE TIPO F, LÍQUIDO COM REGULÇÃO DE TEMPERATURA	5.2	P2	TRANSPORTE PROIBIDO																	
3120	PERÓXIDO ORGÂNICO DE TIPO F, SÓLIDO COM REGULÇÃO DE TEMPERATURA	5.2	P2	TRANSPORTE PROIBIDO																	
3121	SÓLIDO COMBURENTE, HIDROREACTIVO, N.S.A.	5.1	OW	TRANSPORTE PROIBIDO																	
3122	LÍQUIDO TÓXICO, COMBURENTE, N.S.A.	6.1	TO1	I	6.1+5.1	274 315	0	E0	P001		MP8 MP17			L10CH	TU14 TU15 TU38 TE21 TE22	1			CW13 CW28 CW31		665
3122	LÍQUIDO TÓXICO, COMBURENTE, N.S.A.	6.1	TO1	II	6.1+5.1	274	100 ml	E4	P001 IBC02		MP15			L4BH	TU15	2			CW13 CW28 CW31	CE5	65
3123	LÍQUIDO TÓXICO, HIDROREACTIVO, N.S.A.	6.1	TW1	I	6.1+4.3	274 315	0	E0	P099		MP8 MP17			L10CH	TU14 TU15 TU38 TE21 TE22	1			CW13 CW28 CW31		623
3123	LÍQUIDO TÓXICO, HIDROREACTIVO, N.S.A.	6.1	TW1	II	6.1+4.3	274	100 ml	E4	P001 IBC02		MP15			L4BH	TU15	2			CW13 CW28 CW31	CE5	623

Nº ON U	Nome e descrição 3.1.2	Classe 2.2	Código de classificaçã o 2.2	Grupo de embalagem 2.1.1.3	Etiquetas 5.2.2	Disposiçõe s especiais 3.3	Quantidades limitadas e exceptuadas		Embalagem			Cisternas móveis e contentores para granel		Cisternas RID		Categoria de transporte 1.1.3.1 c)	Disposições especiais de transporte			Encomenda s expresse 7.6	Número de identificação de perigo 5.3.2.3
							3.4	3.5.1. 2	Instruções de embalagem 4.1.4	Disposiçõe s especiais de embalagem 4.1.4	Disposiçõe s de embalagem em comum 4.1.10	Instruções de transporte 4.2.5.2 7.3.2	Disposiçõe s especiais 4.2.5.3	Código- cisterna 4.3	Disposiçõe s especiais 4.3.5, 6.8.4		Volume s 7.2.4	Granel 7.3.3	Carga, descarga e manutenção 7.5.11		
3124	SÓLIDO TÓXICO, SUSCEPTÍVEL DE AUTO-AQUECIMENTO, N.S.A.	6.1	TS	I	6.1+4.2	274	0	E5	P002		MP18	T6	TP33	S10AH L10CH	TU14 TU15 TU38 TE21 TE22	1			CW13 CW28 CW31		664
3124	SÓLIDO TÓXICO, SUSCEPTÍVEL DE AUTO-AQUECIMENTO, N.S.A.	6.1	TS	II	6.1+4.2	274	0	E4	P002 IBC06		MP10	T3	TP33	SGAH L4BH	TU15	2	W11		CW13 CW28 CW31	CE9	64
3125	SÓLIDO TÓXICO, HIDROREACTIVO, N.S.A.	6.1	TW2	I	6.1+4.3	274	0	E5	P099		MP18	T6	TP33	S10AH L10CH	TU14 TU15 TU38 TE21 TE22	1			CW13 CW28 CW31		642
3125	SÓLIDO TÓXICO, HIDROREACTIVO, N.S.A.	6.1	TW2	II	6.1+4.3	274	500 g	E4	P002 IBC06		MP10	T3	TP33	SGAH L4BH	TU15	2	W11		CW13 CW28 CW31	CE9	642
3126	SÓLIDO ORGÂNICO SUSCEPTÍVEL DE AUTO-AQUECIMENTO, CORROSIVO, N.S.A.	4.2	SC2	II	4.2+8	274	0	E2	P410 IBC05		MP14	T3	TP33	SGAN		2	W1			CE10	48
3126	SÓLIDO ORGÂNICO SUSCEPTÍVEL DE AUTO-AQUECIMENTO, CORROSIVO, N.S.A.	4.2	SC2	III	4.2+8	274	0	E1	P002 IBC08 R001	B3	MP14	T1	TP33	SGAN		3	W1			CE11	48
3127	SÓLIDO SUSCEPTÍVEL DE AUTO-AQUECIMENTO, COMBURENTE, N.S.A.	4.2	SO	TRANSPORTE PROIBIDO																	
3128	SÓLIDO ORGÂNICO SUSCEPTÍVEL DE AUTO-AQUECIMENTO, TÓXICO, N.S.A.	4.2	ST2	II	4.2+6.1	274	0	E2	P410 IBC05		MP14	T3	TP33	SGAN		2	W1		CW28	CE10	46
3128	SÓLIDO ORGÂNICO SUSCEPTÍVEL DE AUTO-AQUECIMENTO, TÓXICO, N.S.A.	4.2	ST2	III	4.2+6.1	274	0	E1	P002 IBC08 R001	B3	MP14	T1	TP33	SGAN		3	W1		CW28	CE11	46
3129	LÍQUIDO HIDROREACTIVO, CORROSIVO, N.S.A.	4.3	WC1	I	4.3+8	274	0	E0	P402	RR7 RR8	MP2	T14	TP2 TP7	L10DH	TU14 TU38 TE21 TE22 TM2	0	W1		CW23		X382
3129	LÍQUIDO HIDROREACTIVO, CORROSIVO, N.S.A.	4.3	WC1	II	4.3+8	274	500 ml	E0	P402 IBC01	RR7 RR8	MP15	T11	TP2 TP7	L4DH	TU14 TE21 TM2	0	W1		CW23	CE7	382
3129	LÍQUIDO HIDROREACTIVO, CORROSIVO, N.S.A.	4.3	WC1	III	4.3+8	274	1 L	E1	P001 IBC02 R001		MP15	T7	TP2 TP7	L4DH	TU14 TE21 TM2	0	W1		CW23	CE8	382
3130	LÍQUIDO HIDROREACTIVO, TÓXICO, N.S.A.	4.3	WT1	I	4.3+6.1	274	0	E0	P402	RR4 RR8	MP2			L10DH	TU14 TU38 TE21 TE22 TM2	0	W1		CW23 CW28		X362
3130	LÍQUIDO HIDROREACTIVO, TÓXICO, N.S.A.	4.3	WT1	II	4.3+6.1	274	500 ml	E0	P402 IBC01	RR4 RR8 BB1	MP15			L4DH	TU14 TE21 TM2	0	W1		CW23 CW28	CE7	362
3130	LÍQUIDO HIDROREACTIVO, TÓXICO, N.S.A.	4.3	WT1	III	4.3+6.1	274	1 L	E1	P001 IBC02 R001		MP15			L4DH	TU14 TE21 TM2	0	W1		CW23 CW28	CE8	362
3131	SÓLIDO HIDROREACTIVO, CORROSIVO, N.S.A.	4.3	WC2	I	4.3+8	274	0	E0	P403		MP2	T9	TP7 TP33	S10AN L10DH	TU4 TU14 TU22 TU38 TE21 TE22 TM2	0	W1		CW23		X482
3131	SÓLIDO HIDROREACTIVO, CORROSIVO, N.S.A.	4.3	WC2	II	4.3+8	274	500 g	E2	P410 IBC06		MP14	T3	TP33	SGAN		0	W1		CW23	CE10	482
3131	SÓLIDO HIDROREACTIVO, CORROSIVO, N.S.A.	4.3	WC2	III	4.3+8	274	1 kg	E1	P410 IBC08 R001	B4	MP14	T1	TP33	SGAN		0	W1		CW23	CE11	482
3132	SÓLIDO HIDROREACTIVO, INFLAMÁVEL, N.S.A.	4.3	WF2	I	4.3+4.1	274	0	E0	P403 IBC09		MP2					0	W1		CW23		X423
3132	SÓLIDO HIDROREACTIVO, INFLAMÁVEL, N.S.A.	4.3	WF2	II	4.3+4.1	274	500 g	E2	P410 IBC04		MP14	T3	TP33	SGAN L4DH	TU14 TE21 TM2	0	W1		CW23		423

Nº ONU	Nome e descrição 3.1.2	Classe 2.2	Código de classificação 2.2	Grupo de embalagem 2.1.1.3	Etiquetas 5.2.2	Disposições especiais 3.3	Quantidades limitadas e exceptuadas		Embalagem			Cisternas móveis e contentores para granel		Cisternas RID		Categoria de transporte 1.1.3.1 c)	Disposições especiais de transporte			Encomendas expresso 7.6	Número de identificação de perigo 5.3.2.3
							3.4	3.5.1.2	Instruções de embalagem 4.1.4	Disposições especiais de embalagem 4.1.4	Disposições de embalagem em comum 4.1.10	Instruções de transporte 4.2.5.2 7.3.2	Disposições especiais 4.2.5.3	Código-cisterna 4.3	Disposições especiais 4.3.5, 6.8.4		Volume 7.2.4	Granel 7.3.3	Carga, descarga e manutenção 7.5.11		
(1)	(2)	(3a)	(3b)	(4)	(5)	(6)	(7a)	(7b)	(8)	(9a)	(9b)	(10)	(11)	(12)	(13)	(15)	(16)	(17)	(18)	(19)	(20)
3132	SÓLIDO HIDROREACTIVO, INFLAMÁVEL, N.S.A.	4.3	WF2	III	4.3+4.1	274	1 kg	E1	P410 IBC06		MP14	T1	TP33	SGAN L4DH	TU14 TE21 TM2	0	W1		CW23		423
3133	SÓLIDO HIDROREACTIVO, COMBURENTE, N.S.A.	4.3	WO	TRANSPORTE PROIBIDO																	
3134	SÓLIDO HIDROREACTIVO, TÓXICO, N.S.A.	4.3	WT2	I	4.3+6.1	274	0	E0	P403		MP2					0	W1		CW23 CW28		X462
3134	SÓLIDO HIDROREACTIVO, TÓXICO, N.S.A.	4.3	WT2	II	4.3+6.1	274	500 g	E2	P410 IBC05		MP14	T3	TP33	SGAN		0	W1		CW23 CW28	CE10	462
3134	SÓLIDO HIDROREACTIVO, TÓXICO, N.S.A.	4.3	WT2	III	4.3+6.1	274	1 kg	E1	P410 IBC08 R001	B4	MP14	T1	TP33	SGAN		0	W1		CW23 CW28	CE11	462
3135	SÓLIDO HIDROREACTIVO, SUSCEPTÍVEL DE AUTO-AQUECIMENTO, N.S.A.	4.3	WS	I	4.3+ 4.2	274	0	E0	P403		MP2					1	W1		CW23		X423
3135	SÓLIDO HIDROREACTIVO, SUSCEPTÍVEL DE AUTO-AQUECIMENTO, N.S.A.	4.3	WS	II	4.3+ 4.2	274	0	E2	P410 IBC05		MP14	T3	TP33	SGAN L4DH	TU14 TE21 TM2	2	W1		CW23		423
3135	SÓLIDO HIDROREACTIVO, SUSCEPTÍVEL DE AUTO-AQUECIMENTO, N.S.A.	4.3	WS	III	4.3+ 4.2	274	0	E1	P410 IBC08	B4	MP14	T1	TP33	SGAN L4DH	TU14 TE21 TM2	3	W1		CW23		423
3136	TRIFLUORMETANO LÍQUIDO REFRIGERADO	2	3A		2.2 (+13)	593	120 ml	E1	P203		MP9	T75	TP5	RxBN	TU19 TA4 TF9 TM6	3	W5		CW9 CW11 CW36	CE2	22
3137	SÓLIDO COMBURENTE, INFLAMÁVEL, N.S.A.	5.1	OF	TRANSPORTE PROIBIDO																	
3138	ETILENO, ACETILENO E PROPILENO EM MISTURA LÍQUIDA REFRIGERADA, contendo pelo menos 71,5% de etileno, no máximo 22,5% de acetileno e no máximo 6% de propileno	2	3F		2.1 (+13)		0	E0	P203		MP9	T75	TP5	RxBN	TU18 TU38 TE22 TA4 TF9 TM6	2	W5		CW9 CW11 CW36	CE2	223
3139	LÍQUIDO COMBURENTE, N.S.A.	5.1	O1	I	5.1	274	0	E0	P502		MP2					1			CW24		55
3139	LÍQUIDO COMBURENTE, N.S.A.	5.1	O1	II	5.1	274	1 L	E2	P504 IBC02		MP2					2			CW24	CE6	50
3139	LÍQUIDO COMBURENTE, N.S.A.	5.1	O1	III	5.1	274	5 L	E1	P504 IBC02 R001		MP2					3			CW24	CE8	50
3140	ALCALÓIDES LÍQUIDOS, N.S.A. ou SAIS DE ALCALÓIDES LÍQUIDOS, N.S.A.	6.1	T1	I	6.1	43 274	0	E5	P001		MP8 MP17			L10CH	TU14 TU15 TU38 TE21 TE22	1			CW13 CW28 CW31		66
3140	ALCALÓIDES LÍQUIDOS, N.S.A. ou SAIS DE ALCALÓIDES LÍQUIDOS, N.S.A.	6.1	T1	II	6.1	43 274	100 ml	E4	P001 IBC02		MP15			L4BH	TU15	2			CW13 CW28 CW31	CE5	60
3140	ALCALÓIDES LÍQUIDOS, N.S.A. ou SAIS DE ALCALÓIDES LÍQUIDOS, N.S.A.	6.1	T1	III	6.1	43 274	5 L	E1	P001 IBC03 LP01 R001		MP19			L4BH	TU15	2	W12		CW13 CW28 CW31	CE8	60
3141	COMPOSTO INORGÂNICO LÍQUIDO DE ANTIMÓNIO, N.S.A.	6.1	T4	III	6.1	45 274 512	5 L	E1	P001 IBC03 LP01 R001		MP19			L4BH	TU15	2	W12		CW13 CW28 CW31	CE8	60
3142	DESINFECTANTE LÍQUIDO TÓXICO, N.S.A.	6.1	T1	I	6.1	274	0	E5	P001		MP8 MP17			L10CH	TU14 TU15 TU38 TE21 TE22	1			CW13 CW28 CW31		66
3142	DESINFECTANTE LÍQUIDO TÓXICO, N.S.A.	6.1	T1	II	6.1	274	100 ml	E4	P001 IBC02		MP15			L4BH	TU15	2			CW13 CW28 CW31	CE5	60
3142	DESINFECTANTE LÍQUIDO TÓXICO, N.S.A.	6.1	T1	III	6.1	274	5 L	E1	P001 IBC03 LP01 R001		MP19			L4BH	TU15	2	W12		CW13 CW28 CW31	CE8	60

Nº ON U	Nome e descrição 3.1.2	Classe 2.2	Código de classificação 2.2	Grupo de embalagem 2.1.1.3	Etiquetas 5.2.2	Disposições especiais 3.3	Quantidades limitadas e exceptuadas 3.4 3.5.1.2		Embalagem			Cisternas móveis e contentores para granel		Cisternas RID		Categoria de transporte 1.1.3.1 c)	Disposições especiais de transporte			Encomendas expresso 7.6	Número de identificação de perigo 5.3.2.3
									Instruções de embalagem 4.1.4	Disposições especiais de embalagem 4.1.4	Disposições de embalagem em comum 4.1.10	Instruções de transporte 4.2.5.2 7.3.2	Disposições especiais 4.2.5.3	Código-cisterna 4.3	Disposições especiais 4.3.5, 6.8.4		Volume 7.2.4	Granel 7.3.3	Carga, descarga e manutenção 7.5.11		
3143	CORANTE SÓLIDO TÓXICO, N.S.A. ou MATÉRIA INTERMÉDIA SÓLIDA PARA CORANTE, TÓXICA, N.S.A.	6.1	T2	I	6.1	274	0	E5	P002 IBC07		MP18	T6	TP33	S10AH L10CH	TU15 TU38 TE22	1	W10		CW13 CW28 CW31		66
3143	CORANTE SÓLIDO TÓXICO, N.S.A. ou MATÉRIA INTERMÉDIA SÓLIDA PARA CORANTE, TÓXICA, N.S.A.	6.1	T2	II	6.1	274	500 g	E4	P002 IBC08	B4	MP10	T3	TP33	SGAH L4BH	TU15	2	W11		CW13 CW28 CW31	CE9	60
3143	CORANTE SÓLIDO TÓXICO, N.S.A. ou MATÉRIA INTERMÉDIA SÓLIDA PARA CORANTE, TÓXICA, N.S.A.	6.1	T2	III	6.1	274	5 kg	E1	P002 IBC08 LP02 R001	B3	MP10	T1	TP33	SGAH L4BH	TU15	2		VC1 VC2 AP7	CW13 CW28 CW31	CE11	60
3144	COMPOSTO LÍQUIDO DE NICOTINA, N.S.A. ou PREPARAÇÃO LÍQUIDA DE NICOTINA, N.S.A.	6.1	T1	I	6.1	43 274	0	E5	P001		MP8 MP17			L10CH	TU14 TU15 TU38 TE21 TE22	1			CW13 CW28 CW31		66
3144	COMPOSTO LÍQUIDO DE NICOTINA, N.S.A. ou PREPARAÇÃO LÍQUIDA DE NICOTINA, N.S.A.	6.1	T1	II	6.1	43 274	100 ml	E4	P001 IBC02		MP15			L4BH	TU15	2			CW13 CW28 CW31	CE5	60
3144	COMPOSTO LÍQUIDO DE NICOTINA, N.S.A. ou PREPARAÇÃO LÍQUIDA DE NICOTINA, N.S.A.	6.1	T1	III	6.1	43 274	5 L	E1	P001 IBC03 LP01 R001		MP19			L4BH	TU15	2	W12		CW13 CW28 CW31	CE8	60
3145	ALQUIFENÓIS LÍQUIDOS, N.S.A. (incluindo os homólogos C ₂ a C ₁₂)	8	C3	I	8		0	E0	P001		MP8 MP17	T14	TP2	L10BH	TU38 TE22	1					88
3145	ALQUIFENÓIS LÍQUIDOS, N.S.A. (incluindo os homólogos C ₂ a C ₁₂)	8	C3	II	8		1 L	E2	P001 IBC02		MP15	T11	TP2 TP27	L4BN		2				CE6	80
3145	ALQUIFENÓIS LÍQUIDOS, N.S.A. (incluindo os homólogos C ₂ a C ₁₂)	8	C3	III	8		5 L	E1	P001 IBC03 LP01 R001		MP19	T7	TP1 TP28	L4BN		3	W12			CE8	80
3146	COMPOSTO ORGÂNICO SÓLIDO DE ESTANHO, N.S.A.	6.1	T3	I	6.1	43 274	0	E5	P002 IBC07		MP18	T6	TP33	S10AH L10CH	TU14 TU15 TU38 TE21 TE22	1	W10		CW13 CW28 CW31		66
3146	COMPOSTO ORGÂNICO SÓLIDO DE ESTANHO, N.S.A.	6.1	T3	II	6.1	43 274	500 g	E4	P002 IBC08	B4	MP10	T3	TP33	SGAH L4BH	TU15	2	W11		CW13 CW28 CW31	CE9	60
3146	COMPOSTO ORGÂNICO SÓLIDO DE ESTANHO, N.S.A.	6.1	T3	III	6.1	43 274	5 kg	E1	P002 IBC08 LP02 R001	B3	MP10	T1	TP33	SGAH L4BH	TU15	2		VC1 VC2 AP7	CW13 CW28 CW31	CE11	60
3147	CORANTE SÓLIDO CORROSIVO, N.S.A. ou MATÉRIA INTERMÉDIA SÓLIDA PARA CORANTE, CORROSIVA, N.S.A.	8	C10	I	8	274	0	E0	P002 IBC07		MP18	T6	TP33	S10AN L10BH	TU38 TE22	1	W10				88
3147	CORANTE SÓLIDO CORROSIVO, N.S.A. ou MATÉRIA INTERMÉDIA SÓLIDA PARA CORANTE, CORROSIVA, N.S.A.	8	C10	II	8	274	1 kg	E2	P002 IBC08	B4	MP10	T3	TP33	SGAN L4BN		2	W11			CE10	80
3147	CORANTE SÓLIDO CORROSIVO, N.S.A. ou MATÉRIA INTERMÉDIA SÓLIDA PARA CORANTE, CORROSIVA, N.S.A.	8	C10	III	8	274	5 kg	E1	P002 IBC08 LP02 R001	B3	MP10	T1	TP33	SGAV L4BN		3		VC1 VC2 AP7		CE11	80
3148	LÍQUIDO HIDROREACTIVO, N.S.A.	4.3	W1	I	4.3	274	0	E0	P402	RR8	MP2	T13	TP2 TP7 TP38	L10DH	TU14 TU38 TE21 TE22 TM2	0	W1		CW23		X323
3148	LÍQUIDO HIDROREACTIVO, N.S.A.	4.3	W1	II	4.3	274	500 ml	E2	P402 IBC01	RR8	MP15	T7	TP2 TP7	L4DH	TU14 TE21 TM2	0	W1		CW23	CE7	323
3148	LÍQUIDO HIDROREACTIVO, N.S.A.	4.3	W1	III	4.3	274	1 L	E1	P001 IBC02 R001		MP15	T7	TP2 TP7	L4DH	TU14 TE21 TM2	0	W1		CW23	CE8	323

Nº ONU	Nome e descrição 3.1.2	Classe 2.2	Código de classificação 2.2	Grupo de embalagem 2.1.1.3	Etiquetas 5.2.2	Disposições especiais 3.3	Quantidades limitadas e exceptuadas		Embalagem			Cisternas móveis e contentores para granel		Cisternas RID		Categoria de transporte 1.1.3.1 c)	Disposições especiais de transporte			Encomendas expresso 7.6	Número de identificação de perigo 5.3.2.3
							3.4	3.5.1.2	Instruções de embalagem 4.1.4	Disposições especiais de embalagem 4.1.4	Disposições de embalagem em comum 4.1.10	Instruções de transporte 4.2.5.2 7.3.2	Disposições especiais 4.2.5.3	Código-cisterna 4.3	Disposições especiais 4.3.5, 6.8.4		Volume 7.2.4	Granel 7.3.3	Carga, descarga e manutenção 7.5.11		
3149	PERÓXIDO DE HIDROGENIO E ÁCIDO PEROXIACÉTICO EM MISTURA, com ácido(s), água e não mais de 5% de ácido peroxiacético, ESTABILIZADO	5.1	OC1	II	5.1+8	196 553	1 L	E2	P504 IBC02	PP10 B5	MP15	T7	TP2 TP6 TP24	L4BV(+)	TU3 TC2 TE8 TE11 TT1	2			CW24	CE6	58
3150	PEQUENOS APARELHOS COM HIDROCARBONETOS GASOSOS ou RECARGAS DE HIDROCARBONETOS GASOSOS PARA PEQUENOS APARELHOS, com dispositivo de descarga	2	6F		2.1		0	E0	P209		MP9					2			CW9	CE2	23
3151	DIFENILOS POLIHALOGENADOS LÍQUIDOS ou MONOMETILDIFENILMETANOS HALOGENADOS LÍQUIDOS ou TERFENILOS POLIHALOGENADOS LÍQUIDOS	9	M2	II	9	203 305	1 L	E2	P906 IBC02		MP15			L4BH	TU15	0		VC1 VC2 AP9	CW13 CW28 CW31	CE5	90
3152	DIFENILOS POLIHALOGENADOS SÓLIDOS ou MONOMETILDIFENILMETANOS HALOGENADOS SÓLIDOS ou TERFENILOS POLIHALOGENADOS SÓLIDOS	9	M2	II	9	203 305	1 kg	E2	P906 IBC08	B4	MP10	T3	TP33	S4AH L4BH	TU15	0	W11	VC1 VC2 AP9	CW13 CW28 CW31	CE9	90
3153	ÉTER PERFLUOR(METILVINÍLICO)	2	2F		2.1 (+13)	662	0	E0	P200		MP9	T50 (M)		PxBN(M)	TU38 TE22 TA4 TT9 TM6	2			CW9 CW10 CW36	CE3	23
3154	ÉTER PERFLUOR(ETILVINÍLICO)	2	2F		2.1 (+13)	662	0	E0	P200		MP9	(M)		PxBN(M)	TU38 TE22 TA4 TT9 TM6	2			CW9 CW10 CW36	CE3	23
3155	PENTACLOROFENOL	6.1	T2	II	6.1	43	500 g	E4	P002 IBC08	B4	MP10	T3	TP33	SGAH	TU15	2	W11		CW13 CW28 CW31	CE9	60
3156	GÁS COMPRIMIDO COMBURENTE, N.S.A.	2	1O		2.2+5.1 (+13)	274 655 662	0	E0	P200		MP9	(M)		CxBN(M)	TA4 TT9	3			CW9 CW10 CW36	CE3	25
3157	GÁS LIQUEFEITO COMBURENTE, N.S.A.	2	2O		2.2+5.1 (+13)	274 662	0	E0	P200		MP9	(M)		PxBN(M)	TA4 TT9 TM6	3			CW9 CW10 CW36	CE3	25
3158	GÁS LÍQUIDO REFRIGERADO, N.S.A.	2	3A		2.2 (+13)	274 593	120 ml	E1	P203		MP9	T75	TP5	RxBN	TU19 TA4 TT9 TM6	3	W5		CW9 CW11 CW36	CE2	22
3159	TETRAFLUOR-1,1,1,2 ETANO (GÁS REFRIGERANTE R 134a)	2	2A		2.2 (+13)	662	120 ml	E1	P200		MP9	T50 (M)		PxBN(M)	TA4 TT9 TM6	3			CW9 CW10 CW36	CE3	20
3160	GÁS LIQUEFEITO TÓXICO, INFLAMÁVEL, N.S.A.	2	2TF		2.3+2.1 (+13)	274	0	E0	P200		MP9	(M)		PxBH(M)	TU6 TU38 TE22 TE25 TA4 TT9 TM6	1			CW9 CW10 CW36		263
3161	GÁS LIQUEFEITO INFLAMÁVEL, N.S.A.	2	2F		2.1 (+13)	274 662	0	E0	P200		MP9	T50 (M)		PxBN(M)	TU38 TE22 TA4 TT9 TM6	2			CW9 CW10 CW36	CE3	23
3162	GÁS LIQUEFEITO TÓXICO, N.S.A.	2	2T		2.3 (+13)	274	0	E0	P200		MP9	(M)		PxBH(M)	TU6 TU38 TE22 TE25 TA4 TT9 TM6	1			CW9 CW10 CW36		26
3163	GÁS LIQUEFEITO, N.S.A.	2	2A		2.2 (+13)	274 662	120 ml	E1	P200		MP9	T50 (M)		PxBN(M)	TA4 TT9 TM6	3			CW9 CW10 CW36	CE3	20

Nº ON U	Nome e descrição 3.1.2	Classe 2.2	Código de classificação 2.2	Grupo de embalagem 2.1.1.3	Etiquetas 5.2.2	Disposições especiais 3.3	Quantidades limitadas e exceptuadas		Embalagem			Cisternas móveis e contentores para granel		Cisternas RID		Categoria de transporte 1.1.3.1 c)	Disposições especiais de transporte			Encomendas expresso 7.6	Número de identificação de perigo 5.3.2.3	
							3.4	3.5.1.2	Instruções de embalagem 4.1.4	Disposições especiais de embalagem 4.1.4	Disposições de embalagem em comum 4.1.10	Instruções de transporte 4.2.5.2 7.3.2	Disposições especiais 4.2.5.3	Código-cisterna 4.3	Disposições especiais 4.3.5, 6.8.4		Volumes 7.2.4	Granel 7.3.3	Carga, descarga e manutenção 7.5.11			
																						(1)
3164	OBJECTOS SOB PRESSÃO PNEUMÁTICA ou HIDRÁULICA (contendo um gás não inflamável)	2	6A		2.2	283 371 594	120 ml	E0	P003			MP9				3			CW9	CE2	20	
3165	RESERVATÓRIO DE CARBURANTE PARA MOTOR DE CIRCUITO HIDRÁULICO DE AERONAVE (contendo uma mistura de hidrazina anidra e de monometilhidrazina) (carburante M86)	3	FTC	I	3+6.1+8		0	E0	P301			MP7				1			CW13 CW28		336	
3166	VEÍCULO DE PROPULSÃO A GÁS INFLAMÁVEL ou VEÍCULO DE PROPULSÃO A LÍQUIDO INFLAMÁVEL ou VEÍCULO DE PROPULSÃO A PILHA DE COMBUSTÍVEL QUE CONTENHA GÁS INFLAMÁVEL ou VEÍCULO DE PROPULSÃO A PILHA DE COMBUSTÍVEL QUE CONTENHA LÍQUIDO INFLAMÁVEL	9	M11			312 385 666 667 669															90	
3167	AMOSTRA DE GÁS NÃO COMPRIMIDO, INFLAMÁVEL, N.S.A., sob outra forma que não a de líquido refrigerado	2	7F		2.1	0	E0	P201				MP9				2			CW9	CE2	23	
3168	AMOSTRA DE GÁS NÃO COMPRIMIDO, TÓXICO, INFLAMÁVEL, N.S.A., sob outra forma que não a de líquido refrigerado	2	7TF		2.3+2.1	0	E0	P201				MP9				1			CW9		263	
3169	AMOSTRA DE GÁS NÃO COMPRIMIDO, TÓXICO, N.S.A., sob outra forma que não a de líquido refrigerado	2	7T		2.3	0	E0	P201				MP9				1			CW9		26	
3170	SUBPRODUTOS DO FABRICO DE ALUMÍNIO ou SUBPRODUTOS DA REFUSÃO DE ALUMÍNIO	4.3	W2	II	4.3	244	500 g	E2	P410 IBC07			MP14	T3 BK1 BK2	TP33	SGAN	2	W1	VC1 VC2 AP2	CW23 CW37	CE10	423	
3170	SUBPRODUTOS DO FABRICO DE ALUMÍNIO ou SUBPRODUTOS DA REFUSÃO DE ALUMÍNIO	4.3	W2	III	4.3	244	1 kg	E1	P002 IBC08 R001	B4		MP14	T1 BK1 BK2	TP33	SGAN	3	W1	VC1 VC2 AP2	CW23 CW37	CE11	423	
3171	APARELHO MOVIDO POR ACUMULADORES ou VEÍCULO MOVIDO POR ACUMULADORES	9	M11			240 666 667 669															90	
3172	TOXINAS EXTRAÍDAS DE ORGANISMOS VIVOS, LÍQUIDAS, N.S.A.	6.1	T1	I	6.1	210 274	0	E5	P001			MP8 MP17			L10CH	TU14 TU15 TU38 TE21 TE22	1			CW13 CW28 CW31		66
3172	TOXINAS EXTRAÍDAS DE ORGANISMOS VIVOS, LÍQUIDAS, N.S.A.	6.1	T1	II	6.1	210 274	100 ml	E4	P001 IBC02			MP15			L4BH	TU15	2			CW13 CW28 CW31	CE5	60
3172	TOXINAS EXTRAÍDAS DE ORGANISMOS VIVOS, LÍQUIDAS, N.S.A.	6.1	T1	III	6.1	210 274	5 L	E1	P001 IBC03 LP01 R001			MP19			L4BH	TU15	2	W12		CW13 CW28 CW31	CE8	60
3174	DISSULFURETO DE TITÂNIO	4.2	S4	III	4.2	0	E1	P002 IBC08 LP02 R001		B3		MP14	T1	TP33	SGAN	3	W1				CE11	40
3175	SÓLIDOS ou misturas de sólidos (tais como preparações e resíduos) CONTENDO LÍQUIDO INFLAMÁVEL, N.S.A., com um ponto de inflamação inferior ou igual a 60 °C	4.1	F1	II	4.1	216 274 601	1 kg	E2	P002 IBC06 R001		PP9	MP11	T3 BK1 BK2	TP33		2	W1	VC1 VC2 AP2		CE11	40	
3176	SÓLIDO ORGÂNICO INFLAMÁVEL FUNDIDO, N.S.A.	4.1	F2	II	4.1	274	0	E0					T3	TP3 TP26	LGBV	TU27 TE4 TE6	2				44	
3176	SÓLIDO ORGÂNICO INFLAMÁVEL FUNDIDO, N.S.A.	4.1	F2	III	4.1	274	0	E0					T1	TP3 TP26	LGBV	TU27 TE4 TE6	3				44	
3178	SÓLIDO INORGÂNICO INFLAMÁVEL, N.S.A.	4.1	F3	II	4.1	274	1 kg	E2	P002 IBC08	B4		MP11	T3	TP33	SGAN	2	W1				CE10	40
3178	SÓLIDO INORGÂNICO INFLAMÁVEL, N.S.A.	4.1	F3	III	4.1	274	5 kg	E1	P002 IBC08 LP02 R001	B3		MP11	T1	TP33	SGAV	3	W1	VC1 VC2			CE11	40
3179	SÓLIDO INORGÂNICO INFLAMÁVEL, TÓXICO, N.S.A.	4.1	FT2	II	4.1+6.1	274	1 kg	E2	P002 IBC06			MP10	T3	TP33	SGAN	2	W1			CW28	CE10	46

N.º ONU	Nome e descrição	Classe	Código de classificação	Grupo de embalagem	Etiquetas	Disposições especiais	Quantidades limitadas e exceptuadas		Embalagem			Cisternas móveis e contentores para granel		Cisternas RID		Categoria de transporte (1.1.3.1 c)	Disposições especiais de transporte			Encomendas expresso	Número de identificação de perigo
							3.4	3.5.1.2	Instruções de embalagem 4.1.4	Disposições especiais de embalagem 4.1.4	Disposições de embalagem em comum 4.1.10	Instruções de transporte 4.2.5.2 7.3.2	Disposições especiais 4.2.5.3	Código-cisterna 4.3	Disposições especiais 4.3.5, 6.8.4		Volume s	Granel	Carga, descarga e manutenção 7.5.11		
(1)	(2)	(3a)	(3b)	(4)	(5)	(6)	(7a)	(7b)	(8)	(9a)	(9b)	(10)	(11)	(12)	(13)	(15)	(16)	(17)	(18)	(19)	(20)
3179	SÓLIDO INORGÂNICO INFLAMÁVEL, TÓXICO, N.S.A.	4.1	FT2	III	4.1+6.1	274	5 kg	E1	P002 IBC06 R001		MP10	T1	TP33	SGAN		3	W1		CW28	CE11	46
3180	SÓLIDO INORGÂNICO INFLAMÁVEL, CORROSIVO, N.S.A.	4.1	FC2	II	4.1+8	274	1 kg	E2	P002 IBC06		MP10	T3	TP33	SGAN		2	W1			CE10	48
3180	SÓLIDO INORGÂNICO INFLAMÁVEL, CORROSIVO, N.S.A.	4.1	FC2	III	4.1+8	274	5 kg	E1	P002 IBC06 R001		MP10	T1	TP33	SGAN		3	W1			CE11	48
3181	SAIS METÁLICOS DE COMPOSTOS ORGÂNICOS, INFLAMÁVEIS, N.S.A.	4.1	F3	II	4.1	274	1 kg	E2	P002 IBC08	B4	MP11	T3	TP33	SGAN		2	W1			CE10	40
3181	SAIS METÁLICOS DE COMPOSTOS ORGÂNICOS, INFLAMÁVEIS, N.S.A.	4.1	F3	III	4.1	274	5 kg	E1	P002 IBC08 LP02 R001	B3	MP11	T1	TP33	SGAV		3	W1	VC1 VC2		CE11	40
3182	HIDRETOS METÁLICOS INFLAMÁVEIS, N.S.A.	4.1	F3	II	4.1	274 554	1 kg	E2	P410 IBC04	PP40	MP11	T3	TP33	SGAN		2	W1			CE10	40
3182	HIDRETOS METÁLICOS INFLAMÁVEIS, N.S.A.	4.1	F3	III	4.1	274 554	5 kg	E1	P002 IBC04 R001		MP11	T1	TP33	SGAV		3	W1	VC1 VC2		CE11	40
3183	LÍQUIDO ORGÂNICO SUSCEPTÍVEL DE AUTO-AQUECIMENTO, N.S.A.	4.2	S1	II	4.2	274	0	E2	P001 IBC02		MP15			L4DH	TU14 TE21	2	W1			CE7	30
3183	LÍQUIDO ORGÂNICO SUSCEPTÍVEL DE AUTO-AQUECIMENTO, N.S.A.	4.2	S1	III	4.2	274	0	E1	P001 IBC02 R001		MP15			L4DH	TU14 TE21	3	W1			CE8	30
3184	LÍQUIDO ORGÂNICO SUSCEPTÍVEL DE AUTO-AQUECIMENTO, TÓXICO, N.S.A.	4.2	ST1	II	4.2+6.1	274	0	E2	P402 IBC02		MP15			L4DH	TU14 TE21	2	W1		CW28	CE7	36
3184	LÍQUIDO ORGÂNICO SUSCEPTÍVEL DE AUTO-AQUECIMENTO, TÓXICO, N.S.A.	4.2	ST1	III	4.2+6.1	274	0	E1	P001 IBC02 R001		MP15			L4DH	TU14 TE21	3	W1		CW28	CE8	36
3185	LÍQUIDO ORGÂNICO SUSCEPTÍVEL DE AUTO-AQUECIMENTO, CORROSIVO, N.S.A.	4.2	SC1	II	4.2+8	274	0	E2	P402 IBC02		MP15			L4DH	TU14 TE21	2	W1			CE7	38
3185	LÍQUIDO ORGÂNICO SUSCEPTÍVEL DE AUTO-AQUECIMENTO, CORROSIVO, N.S.A.	4.2	SC1	III	4.2+8	274	0	E1	P001 IBC02 R001		MP15			L4DH	TU14 TE21	3	W1			CE8	38
3186	LÍQUIDO INORGÂNICO SUSCEPTÍVEL DE AUTO-AQUECIMENTO, N.S.A.	4.2	S3	II	4.2	274	0	E2	P001 IBC02		MP15			L4DH	TU14 TE21	2	W1			CE7	30
3186	LÍQUIDO INORGÂNICO SUSCEPTÍVEL DE AUTO-AQUECIMENTO, N.S.A.	4.2	S3	III	4.2	274	0	E1	P001 IBC02 R001		MP15			L4DH	TU14 TE21	3	W1			CE8	30
3187	LÍQUIDO INORGÂNICO SUSCEPTÍVEL DE AUTO-AQUECIMENTO, TÓXICO, N.S.A.	4.2	ST3	II	4.2+6.1	274	0	E2	P402 IBC02		MP15			L4DH	TU14 TE21	2	W1		CW28	CE7	36
3187	LÍQUIDO INORGÂNICO SUSCEPTÍVEL DE AUTO-AQUECIMENTO, TÓXICO, N.S.A.	4.2	ST3	III	4.2+6.1	274	0	E1	P001 IBC02 R001		MP15			L4DH	TU14 TE21	3	W1		CW28	CE8	36
3188	LÍQUIDO INORGÂNICO SUSCEPTÍVEL DE AUTO-AQUECIMENTO, CORROSIVO, N.S.A.	4.2	SC3	II	4.2+8	274	0	E2	P402 IBC02		MP15			L4DH	TU14 TE21	2	W1			CE7	38
3188	LÍQUIDO INORGÂNICO SUSCEPTÍVEL DE AUTO-AQUECIMENTO, CORROSIVO, N.S.A.	4.2	SC3	III	4.2+8	274	0	E1	P001 IBC02 R001		MP15			L4DH	TU14 TE21	3	W1			CE8	38
3189	PÓ METÁLICO SUSCEPTÍVEL DE AUTO-AQUECIMENTO, N.S.A.	4.2	S4	II	4.2	274 555	0	E2	P410 IBC06		MP14	T3	TP33	SGAN		2	W1			CE10	40
3189	PÓ METÁLICO SUSCEPTÍVEL DE AUTO-AQUECIMENTO, N.S.A.	4.2	S4	III	4.2	274 555	0	E1	P002 IBC08 LP02 R001	B3	MP14	T1	TP33	SGAN		3	W1	VC1 VC2 AP1		CE11	40
3190	SÓLIDO INORGÂNICO SUSCEPTÍVEL DE AUTO-AQUECIMENTO, N.S.A.	4.2	S4	II	4.2	274	0	E2	P410 IBC06		MP14	T3	TP33	SGAN		2	W1			CE10	40
3190	SÓLIDO INORGÂNICO SUSCEPTÍVEL DE AUTO-AQUECIMENTO, N.S.A.	4.2	S4	III	4.2	274	0	E1	P002 IBC08 LP02 R001	B3	MP14	T1	TP33	SGAN		3	W1	VC1 VC2 AP1		CE11	40
3191	SÓLIDO INORGÂNICO SUSCEPTÍVEL DE AUTO-AQUECIMENTO, TÓXICO, N.S.A.	4.2	ST4	II	4.2+6.1	274	0	E2	P410 IBC05		MP14	T3	TP33	SGAN		2	W1		CW28	CE10	46
3191	SÓLIDO INORGÂNICO SUSCEPTÍVEL DE AUTO-AQUECIMENTO, TÓXICO, N.S.A.	4.2	ST4	III	4.2+6.1	274	0	E1	P002 IBC08 R001	B3	MP14	T1	TP33	SGAN		3	W1		CW28	CE11	46

N.º ON U	Nome e descrição 3.1.2	Classe 2.2	Código de classificaçã o 2.2	Grupo de embalagem 2.1.1.3	Etiquetas 5.2.2	Disposiçõe s especiais 3.3	Quantidades limitadas e exceptuadas		Embalagem			Cisternas móveis e contentores para granel		Cisternas RID		Categoria de transporte 1.1.3.1 c)	Disposições especiais de transporte			Encomenda s expresse 7.6	Número de identificação de perigo 5.3.2.3	
							3.4	3.5.1. 2	Instruções de embalagem m 4.1.4	Disposiçõe s especiais de embalagem 4.1.4	Disposiçõe s de embalagem em comum 4.1.10	Instruções de transporte 4.2.5.2 7.3.2	Disposiçõe s especiais 4.2.5.3	Código- cisterna 4.3	Disposiçõe s especiais 4.3.5, 6.8.4		Volume s 7.2.4	Granel 7.3.3	Carga, descarga e manutenção o 7.5.11			
																						(7a)
3192	SÓLIDO INORGÂNICO SUSCEPTÍVEL DE AUTO-AQUECIMENTO, CORROSIVO, N.S.A.	4.2	SC4	II	4,2+8	274	0	E2	P410 IBC05		MP14	T3	TP33	SGAN		2	W1			CE10	48	
3192	SÓLIDO INORGÂNICO SUSCEPTÍVEL DE AUTO-AQUECIMENTO, CORROSIVO, N.S.A.	4.2	SC4	III	4,2+8	274	0	E1	P002 IBC08 R001	B3	MP14	T1	TP33	SGAN		3	W1			CE11	48	
3194	LÍQUIDO INORGÂNICO PIROFÓRICO, N.S.A.	4.2	S3	I	4.2	274	0	E0	P400		MP2			L21DH	TU14 TU38 TC1 TE21 TE22 TE25 TM1	0	W1				333	
3200	SÓLIDO INORGÂNICO PIROFÓRICO, N.S.A.	4.2	S4	I	4.2	274	0	E0	P404		MP13	T21	TP7 TP33			0	W1				43	
3205	ALCOOLATOS DE METAIS ALCALINO-TERROSOS, N.S.A.	4.2	S4	II	4.2	183 274	0	E2	P410 IBC06		MP14	T3	TP33	SGAN		2	W1			CE10	40	
3205	ALCOOLATOS DE METAIS ALCALINO-TERROSOS, N.S.A.	4.2	S4	III	4.2	183 274	0	E1	P002 IBC08 LP02 R001	B3	MP14	T1	TP33	SGAN		3	W1			CE11	40	
3206	ALCOOLATOS DE METAIS ALCALINOS SUSCEPTÍVEIS DE AUTO-AQUECIMENTO, CORROSIVOS, N.S.A.	4.2	SC4	II	4,2+8	182 274	0	E2	P410 IBC05		MP14	T3	TP33	SGAN		2	W1			CE10	48	
3206	ALCOOLATOS DE METAIS ALCALINOS SUSCEPTÍVEIS DE AUTO-AQUECIMENTO, CORROSIVOS, N.S.A.	4.2	SC4	III	4,2+8	182 274	0	E1	P002 IBC08 R001	B3	MP14	T1	TP33	SGAN		3	W1			CE11	48	
3208	MATÉRIA METÁLICA HIDROREACTIVA, N.S.A.	4.3	W2	I	4.3	274 557	0	E0	P403 IBC99		MP2					1	W1		CW23		X423	
3208	MATÉRIA METÁLICA HIDROREACTIVA, N.S.A.	4.3	W2	II	4.3	274 557	500 g	E0	P410 IBC07		MP14	T3	TP33	SGAN		2	W1			CW23	CE10	423
3208	MATÉRIA METÁLICA HIDROREACTIVA, N.S.A.	4.3	W2	III	4.3	274 557	1 kg	E1	P410 IBC08 R001	B4	MP14	T1	TP33	SGAN		3	W1	VC1 VC2 AP3 AP4 AP5	CW23	CE11	423	
3209	MATÉRIA METÁLICA HIDROREACTIVA, SUSCEPTÍVEL DE AUTO-AQUECIMENTO, N.S.A.	4.3	WS	I	4,3+4.2	274 558	0	E0	P403		MP2					1	W1		CW23		X423	
3209	MATÉRIA METÁLICA HIDROREACTIVA, SUSCEPTÍVEL DE AUTO-AQUECIMENTO, N.S.A.	4.3	WS	II	4,3+4.2	274 558	0	E2	P410 IBC05		MP14	T3	TP33	SGAN		2	W1			CW23	CE10	423
3209	MATÉRIA METÁLICA HIDROREACTIVA, SUSCEPTÍVEL DE AUTO-AQUECIMENTO, N.S.A.	4.3	WS	III	4,3+4.2	274 558	0	E1	P410 IBC08 R001	B4	MP14	T1	TP33	SGAN		3	W1	VC1 VC2 AP3 AP4 AP5	CW23	CE11	423	
3210	CLORATOS INORGÂNICOS EM SOLUÇÃO AQUOSA, N.S.A.	5.1	O1	II	5.1	274 351	1 L	E2	P504 IBC02		MP2	T4	TP1	L4BN	TU3	2				CW24	CE6	50
3210	CLORATOS INORGÂNICOS EM SOLUÇÃO AQUOSA, N.S.A.	5.1	O1	III	5.1	274 351	5 L	E1	P504 IBC02 R001		MP2	T4	TP1	LGBV	TU3	3				CW24	CE8	50
3211	PERCLORATOS INORGÂNICOS EM SOLUÇÃO AQUOSA, N.S.A.	5.1	O1	II	5.1		1 L	E2	P504 IBC02		MP2	T4	TP1	L4BN	TU3	2				CW24	CE6	50
3211	PERCLORATOS INORGÂNICOS EM SOLUÇÃO AQUOSA, N.S.A.	5.1	O1	III	5.1		5 L	E1	P504 IBC02 R001		MP2	T4	TP1	LGBV	TU3	3				CW24	CE8	50
3212	HIPOCLORITOS INORGÂNICOS, N.S.A.	5.1	O2	II	5.1	274 349	1 kg	E2	P002 IBC08	B4	MP10	T3	TP33	SGAN	TU3	2	W11			CW24	CE10	50
3213	BROMATOS INORGÂNICOS EM SOLUÇÃO AQUOSA, N.S.A.	5.1	O1	II	5.1	274 350	1 L	E2	P504 IBC02		MP2	T4	TP1	L4BN	TU3	2				CW24	CE6	50
3213	BROMATOS INORGÂNICOS EM SOLUÇÃO AQUOSA, N.S.A.	5.1	O1	III	5.1	274 350	5 L	E1	P504 IBC02 R001		MP15	T4	TP1	LGBV	TU3	3				CW24	CE8	50
3214	PERMANGANATOS INORGÂNICOS EM SOLUÇÃO AQUOSA, N.S.A.	5.1	O1	II	5.1	274 353	1 L	E2	P504 IBC02		MP2	T4	TP1	L4BN	TU3	2				CW24	CE6	50
3215	PERSULFATOS INORGÂNICOS, N.S.A.	5.1	O2	III	5.1		5 kg	E1	P002 IBC08 LP02 R001	B3	MP10	T1	TP33	SGAV	TU3	3		VC1 VC2 AP6 AP7	CW24	CE11	50	

Nº ON U	Nome e descrição 3.1.2	Classe 2.2	Código de classificaçã o 2.2	Grupo de embalagem 2.1.1.3	Etiquetas 5.2.2	Disposiçõe s especiais 3.3	Quantidades limitadas e exceptuadas		Embalagem			Cisternas móveis e contentores para granel		Cisternas RID		Categoria de transporte 1.1.3.1 c)	Disposições especiais de transporte			Encomenda s expresse 7.6	Número de identificação de perigo 5.3.2.3
							3.4	3.5.1. 2	Instruções de embalagem 4.1.4	Disposiçõe s especiais de embalagem 4.1.4	Disposiçõe s de embalagem em comum 4.1.10	Instruções de transporte 4.2.5.2 7.3.2	Disposiçõe s especiais 4.2.5.3	Código- cisterna 4.3	Disposiçõe s especiais 4.3.5, 6.8.4		Volume s 7.2.4	Granel 7.3.3	Carga, descarga e manutenção 7.5.11		
3216	PERSULFATOS INORGÂNICOS EM SOLUÇÃO AQUOSA, N.S.A.	5.1	O1	III	5.1		5 L	E1	P504 IBC02 R001		MP15	T4	TP1 TP29	LGBV	TU3	3			CW24	CE8	50
3218	NITRATOS INORGÂNICOS EM SOLUÇÃO AQUOSA, N.S.A.	5.1	O1	II	5.1	270 511	1 L	E2	P504 IBC02		MP15	T4	TP1	L4BN	TU3	2			CW24	CE6	50
3218	NITRATOS INORGÂNICOS EM SOLUÇÃO AQUOSA, N.S.A.	5.1	O1	III	5.1	270 511	5 L	E1	P504 IBC02 R001		MP15	T4	TP1	LGBV	TU3	3			CW24	CE8	50
3219	NITRITOS INORGÂNICOS EM SOLUÇÃO AQUOSA, N.S.A.	5.1	O1	II	5.1	103 274	1 L	E2	P504 IBC01		MP15	T4	TP1	L4BN	TU3	2			CW24	CE6	50
3219	NITRITOS INORGÂNICOS EM SOLUÇÃO AQUOSA, N.S.A.	5.1	O1	III	5.1	103 274	5 L	E1	P504 IBC02 R001		MP15	T4	TP1	LGBV	TU3	3			CW24	CE8	50
3220	PENTAFLUORETANO (GÁS REFRIGERANTE R 125)	2	2A		2.2 (+13)	662	120 ml	E1	P200		MP9	T50 (M)		PsBN(M)	TA4 TT9 TM6	3			CW9 CW10 CW36	CE3	20
3221	LÍQUIDO AUTOREACTIVO DO TIPO B	4.1	SR1		4.1+1	181 194 274	25 ml	E0	P520	PP21	MP2					1	W5 W7 W8		CW22		40
3222	SÓLIDO AUTOREACTIVO DO TIPO B	4.1	SR1		4.1+1	181 194 274	100 ml	E0	P520	PP21	MP2					1	W5 W7 W8		CW22		40
3223	LÍQUIDO AUTOREACTIVO DO TIPO C	4.1	SR1		4.1	194 274	25 ml	E0	P520	PP21	MP2					1	W7		CW22	CE6	40
3224	SÓLIDO AUTOREACTIVO DO TIPO C	4.1	SR1		4.1	194 274	100 ml	E0	P520	PP21	MP2					1	W7		CW22	CE10	40
3225	LÍQUIDO AUTOREACTIVO DO TIPO D	4.1	SR1		4.1	194 274	125 ml	E0	P520		MP2					2	W7		CW22	CE6	40
3226	SÓLIDO AUTOREACTIVO DO TIPO D	4.1	SR1		4.1	194 274	500 g	E0	P520		MP2					2	W7		CW22	CE10	40
3227	LÍQUIDO AUTOREACTIVO DO TIPO E	4.1	SR1		4.1	194 274	125 ml	E0	P520		MP2					2	W7		CW22	CE6	40
3228	SÓLIDO AUTOREACTIVO DO TIPO E	4.1	SR1		4.1	194 274	500 g	E0	P520		MP2					2	W7		CW22	CE10	40
3229	LÍQUIDO AUTOREACTIVO DO TIPO F	4.1	SR1		4.1	194 274	125 ml	E0	P520 IBC99		MP2	T23				2	W7		CW22	CE6	40
3230	SÓLIDO AUTOREACTIVO DO TIPO F	4.1	SR1		4.1	194 274	500 g	E0	P520 IBC99		MP2	T23				2	W7		CW22	CE10	40
3231	LÍQUIDO AUTOREACTIVO DO TIPO B, COM REGULÇÃO DE TEMPERATURA	4.1	SR2	TRANSPORTE PROIBIDO																	
3232	SÓLIDO AUTOREACTIVO DO TIPO B, COM REGULÇÃO DE TEMPERATURA	4.1	SR2	TRANSPORTE PROIBIDO																	
3233	LÍQUIDO AUTOREACTIVO DO TIPO C, COM REGULÇÃO DE TEMPERATURA	4.1	SR2	TRANSPORTE PROIBIDO																	
3234	SÓLIDO AUTOREACTIVO DO TIPO C, COM REGULÇÃO DE TEMPERATURA	4.1	SR2	TRANSPORTE PROIBIDO																	
3235	LÍQUIDO AUTOREACTIVO DO TIPO D, COM REGULÇÃO DE TEMPERATURA	4.1	SR2	TRANSPORTE PROIBIDO																	
3236	SÓLIDO AUTOREACTIVO DO TIPO D, COM REGULÇÃO DE TEMPERATURA	4.1	SR2	TRANSPORTE PROIBIDO																	
3237	LÍQUIDO AUTOREACTIVO DO TIPO E, COM REGULÇÃO DE TEMPERATURA	4.1	SR2	TRANSPORTE PROIBIDO																	
3238	SÓLIDO AUTOREACTIVO DO TIPO E, COM REGULÇÃO DE TEMPERATURA	4.1	SR2	TRANSPORTE PROIBIDO																	
3239	LÍQUIDO AUTOREACTIVO DO TIPO F, COM REGULÇÃO DE TEMPERATURA	4.1	SR2	TRANSPORTE PROIBIDO																	
3240	SÓLIDO AUTOREACTIVO DO TIPO F, COM REGULÇÃO DE TEMPERATURA	4.1	SR2	TRANSPORTE PROIBIDO																	
3241	BROMO-2 NITRO-2 PROPANODIOL-1,3	4.1	SR1	III	4.1	638	5 kg	E1	P520 IBC08	PP22 B3	MP2					3	W1			CE11	40
3242	AZODICARBONAMIDA	4.1	SR1	II	4.1	215 638	1 kg	E0	P409		MP2	T3	TP33			2	W1			CE10	40
3243	SÓLIDOS CONTENDO LÍQUIDO TÓXICO, N.S.A.	6.1	T9	II	6.1	217 274 601	500 g	E4	P002 IBC02	PP9	MP10	T3 BK1 BK2	TP33	SGAH	TU15	2		VC1 VC2 AP7	CW13 CW28 CW31	CE5	60

Nº ON U	Nome e descrição 3.1.2	Classe 2.2	Código de classificação 2.2	Grupo de embalagem 2.1.1.3	Etiquetas 5.2.2	Disposições especiais 3.3	Quantidades limitadas e exceptuadas 3.4 3.5.1.2		Embalagem			Cisternas móveis e contentores para granel		Cisternas RID		Categoria de transporte 1.1.3.1 c)	Disposições especiais de transporte			Encomendas expresso 7.6	Número de identificação de perigo 5.3.2.3	
									Instruções de embalagem 4.1.4	Disposições especiais de embalagem 4.1.4	Disposições de embalagem em comum 4.1.10	Instruções de transporte 4.2.5.2 7.3.2	Disposições especiais 4.2.5.3	Código-cisterna 4.3	Disposições especiais 4.3.5, 6.8.4		Volumes 7.2.4	Granel 7.3.3	Carga, descarga e manutenção ou 7.5.11			
																						(8)
(1)	(2)	(3a)	(3b)	(4)	(5)	(6)	(7a)	(7b)	(8)	(9a)	(9b)	(10)	(11)	(12)	(13)	(15)	(16)	(17)	(18)	(19)	(20)	
3244	SÓLIDOS CONTENDO LÍQUIDO CORROSIVO, N.S.A.	8	C10	II	8	218 274	1 kg	E2	P002 IBC05		MP10	T3 BK1 BK2	TP33	SGAV		2		VC1 VC2 AP7		CE10	80	
3245	MICROORGANISMOS GENETICAMENTE MODIFICADOS ou ORGANISMOS GENETICAMENTE MODIFICADOS	9	M8		9	219 637	0	E0	P904 IBC08		MP6					2			CW13 CW17 CW18 CW26 CW28 CW31		90	
3245	MICROORGANISMOS GENETICAMENTE MODIFICADOS ou ORGANISMOS GENETICAMENTE MODIFICADOS, em azoto líquido refrigerado	9	M8		9+2.2	219 637	0	E0	P904 IBC08		MP6					2			CW13 CW17 CW18 CW26 CW28 CW31		90	
3246	CLORETO DE METANOSSULFONILO	6.1	TC1	I	6.1+8	354	0	E0	P602		MP8 MP17	T20	TP2	L10CH	TU14 TU15 TU38 TE21 TE22	1			CW13 CW28 CW31		668	
3247	PEROXOBORATO DE SÓDIO ANIDRO	5.1	O2	II	5.1		1 kg	E2	P002 IBC08	B4	MP2	T3	TP33	SGAN	TU3	2	W11		CW24	CE10	50	
3248	MEDICAMENTO LÍQUIDO INFLAMÁVEL, TÓXICO, N.S.A.	3	FT1	II	3+6.1	220 221 601	1 L	E2	P001		MP19			L4BH	TU15	2			CW13 CW28	CE7	336	
3248	MEDICAMENTO LÍQUIDO INFLAMÁVEL, TÓXICO, N.S.A.	3	FT1	III	3+6.1	220 221 601	5 L	E1	P001 R001		MP19			L4BH	TU15	3			CW13 CW28	CE4	36	
3249	MEDICAMENTO SÓLIDO TÓXICO, N.S.A.	6.1	T2	II	6.1	221 601	500 g	E4	P002		MP10	T3	TP33	SGAH L4BH	TU15	2			CW13 CW28 CW31	CE9	60	
3249	MEDICAMENTO SÓLIDO TÓXICO, N.S.A.	6.1	T2	III	6.1	221 601	5 kg	E1	P002 LP02 R001		MP10	T1	TP33	SGAH L4BH	TU15	2		VC1 VC2 AP7	CW13 CW28 CW31	CE11	60	
3250	ÁCIDO CLOROACÉTICO FUNDIDO	6.1	TC1	II	6.1+8		0	E0				T7	TP3 TP28	L4BH	TU15 TC4	0			CW13 CW31		68	
3251	MONONITRATO-5 DE ISOSORBIDA	4.1	SR1	III	4.1	226 638	5 kg	E0	P409		MP2					3	W1			CE11	40	
3252	DIFLUORMETANO (GÁS REFRIGERANTE R 32)	2	2F		2.1 (+13)	662	0	E0	P200		MP9	T50 (M)		PxBN(M)	TU38 TE22 TA4 TT9 TM6	2			CW9 CW10 CW36	CE3	23	
3253	TRIOSSILICATO DE DISSÓDIO	8	C6	III	8		5 kg	E1	P002 IBC08 LP02 R001	B3	MP10	T1	TP33	SGAV		3		VC1 VC2 AP7		CE11	80	
3254	TRIBUTILFOSFANO	4.2	S1	I	4.2		0	E0	P400		MP2	T21	TP2 TP7			0	W1				333	
3255	HIPOCLORITO DE tert-BUTILO	4.2	SC1	TRANSPORTE PROIBIDO																		
3256	LÍQUIDO TRANSPORTADO A QUENTE, INFLAMÁVEL, N.S.A., com um ponto de inflamação superior a 60 °C, a uma temperatura igual ou superior ao seu ponto de inflamação e inferior a 100 °C	3	F2	III	3	274 560	0	E0	P099 IBC99		MP2	T3	TP3 TP29	LGAV	TU35	3					CE4	30
3256	LÍQUIDO TRANSPORTADO A QUENTE, INFLAMÁVEL, N.S.A., com um ponto de inflamação superior a 60 °C, a uma temperatura igual ou superior ao seu ponto de inflamação e superior ou igual a 100 °C	3	F2	III	3	274 560	0	E0	P099 IBC99		MP2	T3	TP3 TP29	LGAV	TU35	3					CE4	30
3257	LÍQUIDO TRANSPORTADO A QUENTE, N.S.A. (incluindo metal fundido, sal fundido, etc.) a uma temperatura igual ou superior a 100 °C e inferior ao seu ponto de inflamação	9	M9	III	9	274 643 668	0	E0	P099 IBC99			T3	TP3 TP29	LGAV	TU35 TE6 TE14	3		VC3	CW17 CW31		99	
3258	SÓLIDO TRANSPORTADO A QUENTE, N.S.A. a uma temperatura igual ou superior a 240 °C	9	M10	III	9	274 643	0	E0	P099 IBC99							3		VC3	CW31		99	
3259	AMINAS SÓLIDAS CORROSIVAS, N.S.A. ou POLIAMINAS SÓLIDAS CORROSIVAS, N.S.A.	8	C8	I	8	274	0	E0	P002 IBC07		MP18	T6	TP33	S10AN L10BH	TU38 TE22	1	W10				88	
3259	AMINAS SÓLIDAS CORROSIVAS, N.S.A. ou POLIAMINAS SÓLIDAS CORROSIVAS, N.S.A.	8	C8	II	8	274	1 kg	E2	P002 IBC08	B4	MP10	T3	TP33	SGAN L4BN		2	W11			CE10	80	

Nº ON U	Nome e descrição 3.1.2	Classe 2.2	Código de classificação 2.2	Grupo de embalagem 2.1.1.3	Etiquetas 5.2.2	Disposições especiais 3.3	Quantidades limitadas e exceptuadas		Embalagem			Cisternas móveis e contentores para granel		Cisternas RID		Categoria de transporte 1.1.3.1 c)	Disposições especiais de transporte			Encomendas expresse 7.6	Número de identificação de perigo 5.3.2.3
							3.4	3.5.1.2	Instruções de embalagem 4.1.4	Disposições especiais de embalagem 4.1.4	Disposições de embalagem em comum 4.1.10	Instruções de transporte 4.2.5.2 7.3.2	Disposições especiais 4.2.5.3	Código-cisterna 4.3	Disposições especiais 4.3.5, 6.8.4		Volume 7.2.4	Granel 7.3.3	Carga, descarga e manutenção 7.5.11		
3259	AMINAS SÓLIDAS CORROSIVAS, N.S.A. ou POLIAMINAS SÓLIDAS CORROSIVAS, N.S.A.	8	C8	III	8	274	5 kg	E1	P002 IBC08 LP02 R001	B3	MP10	T1	TP33	SGAV L4BN		3		VC1 VC2 AP7	CE11	80	
3260	SÓLIDO INORGÂNICO CORROSIVO, ÁCIDO, N.S.A.	8	C2	I	8	274	0	E0	P002 IBC07		MP18	T6	TP33	S10AN		1	W10			88	
3260	SÓLIDO INORGÂNICO CORROSIVO, ÁCIDO, N.S.A.	8	C2	II	8	274	1 kg	E2	P002 IBC08	B4	MP10	T3	TP33	SGAN		2	W11		CE10	80	
3260	SÓLIDO INORGÂNICO CORROSIVO, ÁCIDO, N.S.A.	8	C2	III	8	274	5 kg	E1	P002 IBC08 LP02 R001	B3	MP10	T1	TP33	SGAV		3		VC1 VC2 AP7	CE11	80	
3261	SÓLIDO ORGÂNICO CORROSIVO, ÁCIDO, N.S.A.	8	C4	I	8	274	0	E0	P002 IBC07		MP18	T6	TP33	S10AN L10BH	TU38 TE22	1	W10			88	
3261	SÓLIDO ORGÂNICO CORROSIVO, ÁCIDO, N.S.A.	8	C4	II	8	274	1 kg	E2	P002 IBC08	B4	MP10	T3	TP33	SGAN L4BN		2	W11		CE10	80	
3261	SÓLIDO ORGÂNICO CORROSIVO, ÁCIDO, N.S.A.	8	C4	III	8	274	5 kg	E1	P002 IBC08 LP02 R001	B3	MP10	T1	TP33	SGAV L4BN		3		VC1 VC2 AP7	CE11	80	
3262	SÓLIDO INORGÂNICO CORROSIVO, BÁSICO, N.S.A.	8	C6	I	8	274	0	E0	P002 IBC07		MP18	T6	TP33	S10AN L10BH	TU38 TE22	1	W10			88	
3262	SÓLIDO INORGÂNICO CORROSIVO, BÁSICO, N.S.A.	8	C6	II	8	274	1 kg	E2	P002 IBC08	B4	MP10	T3	TP33	SGAN L4BN		2	W11		CE10	80	
3262	SÓLIDO INORGÂNICO CORROSIVO, BÁSICO, N.S.A.	8	C6	III	8	274	5 kg	E1	P002 IBC08 LP02 R001	B3	MP10	T1	TP33	SGAV L4BN		3		VC1 VC2 AP7	CE11	80	
3263	SÓLIDO ORGÂNICO CORROSIVO, BÁSICO, N.S.A.	8	C8	I	8	274	0	E0	P002 IBC07		MP18	T6	TP33	S10AN L10BH	TU38 TE22	1	W10			88	
3263	SÓLIDO ORGÂNICO CORROSIVO, BÁSICO, N.S.A.	8	C8	II	8	274	1 kg	E2	P002 IBC08	B4	MP10	T3	TP33	SGAN L4BN		2	W11		CE10	80	
3263	SÓLIDO ORGÂNICO CORROSIVO, BÁSICO, N.S.A.	8	C8	III	8	274	5 kg	E1	P002 IBC08 LP02 R001	B3	MP10	T1	TP33	SGAV L4BN		3		VC1 VC2 AP7	CE11	80	
3264	LÍQUIDO INORGÂNICO CORROSIVO, ÁCIDO, N.S.A.	8	C1	I	8	274	0	E0	P001		MP8 MP17	T14	TP2 TP27	L10BH	TU38 TE22	1				88	
3264	LÍQUIDO INORGÂNICO CORROSIVO, ÁCIDO, N.S.A.	8	C1	II	8	274	1 L	E2	P001 IBC02		MP15	T11	TP2 TP27	L4BN		2			CE6	80	
3264	LÍQUIDO INORGÂNICO CORROSIVO, ÁCIDO, N.S.A.	8	C1	III	8	274	5 L	E1	P001 IBC03 LP01 R001		MP19	T7	TP1 TP28	L4BN		3	W12		CE8	80	
3265	LÍQUIDO ORGÂNICO CORROSIVO, ÁCIDO, N.S.A.	8	C3	I	8	274	0	E0	P001		MP8 MP17	T14	TP2 TP27	L10BH	TU38 TE22	1				88	
3265	LÍQUIDO ORGÂNICO CORROSIVO, ÁCIDO, N.S.A.	8	C3	II	8	274	1 L	E2	P001 IBC02		MP15	T11	TP2 TP27	L4BN		2			CE6	80	
3265	LÍQUIDO ORGÂNICO CORROSIVO, ÁCIDO, N.S.A.	8	C3	III	8	274	5 L	E1	P001 IBC03 LP01 R001		MP19	T7	TP1 TP28	L4BN		3	W12		CE8	80	
3266	LÍQUIDO INORGÂNICO CORROSIVO, BÁSICO, N.S.A.	8	C5	I	8	274	0	E0	P001		MP8 MP17	T14	TP2 TP27	L10BH	TU38 TE22	1				88	
3266	LÍQUIDO INORGÂNICO CORROSIVO, BÁSICO, N.S.A.	8	C5	II	8	274	1 L	E2	P001 IBC02		MP15	T11	TP2 TP27	L4BN		2			CE6	80	
3266	LÍQUIDO INORGÂNICO CORROSIVO, BÁSICO, N.S.A.	8	C5	III	8	274	5 L	E1	P001 IBC03 LP01 R001		MP19	T7	TP1 TP28	L4BN		3	W12		CE8	80	
3267	LÍQUIDO ORGÂNICO CORROSIVO, BÁSICO, N.S.A.	8	C7	I	8	274	0	E0	P001		MP8 MP17	T14	TP2 TP27	L10BH	TU38 TE22	1				88	
3267	LÍQUIDO ORGÂNICO CORROSIVO, BÁSICO, N.S.A.	8	C7	II	8	274	1 L	E2	P001 IBC02		MP15	T11	TP2 TP27	L4BN		2			CE6	80	

Nº ON U	Nome e descrição 3.1.2	Classe 2.2	Código de classificação 2.2	Grupo de embalagem 2.1.1.3	Etiquetas 5.2.2	Disposições especiais 3.3	Quantidades limitadas e exceptuadas 3.4 3.5.1.2		Embalagem			Cisternas móveis e contentores para granel		Cisternas RID		Categoria de transporte 1.1.3.1 c)	Disposições especiais de transporte			Encomendas expresse 7.6	Número de identificação de perigo 5.3.2.3
									Instruções de embalagem 4.1.4	Disposições especiais de embalagem 4.1.4	Disposições de embalagem em comum 4.1.10	Instruções de transporte 4.2.5.2 7.3.2	Disposições especiais 4.2.5.3	Código-cisterna 4.3	Disposições especiais 4.3.5, 6.8.4		Volume 7.2.4	Granel 7.3.3	Carga, descarga e manutenção 7.5.11		
3267	LÍQUIDO ORGÂNICO CORROSIVO, BÁSICO, N.S.A.	8	C7	III	8	274	5 L	E1	P001 IBC03 LP01 R001		MP19	T7	TP1 TP28	L4BN		3	W12			CE8	80
3268	DISPOSITIVOS DE SEGURANÇA, iniciados electricamente	9	M5		9	280 289	0	E0	P902 LP902							4				CE2	90
3269	KIT'S DE RESINA POLIÉSTER, material de base líquido	3	F3	II	3	236 340	5 L	E0	P302 R001							2				CE7	33
3269	KIT'S DE RESINA POLIÉSTER, material de base líquido (viscosa segundo 2.2.3.1.4)	3	F3	III	3	236 340	5 L	E0	P302 R001							3				CE4	33
3269	KIT'S DE RESINA POLIÉSTER, material de base líquido	3	F3	III	3	236 340	5 L	E0	P302 R001							3				CE4	30
3270	MEMBRANAS FILTRANTES DE NITROCELULOSE, com um teor em azoto não superior a 12,6% (massa seca)	4.1	F1	II	4.1	237 286	1 kg	E2	P411		MP11					2	W1			CE10	40
3271	ÉTERES, N.S.A.	3	F1	II	3	274	1 L	E2	P001 IBC02 R001		MP19	T7	TP1 TP8 TP28	LGBF		2				CE7	33
3271	ÉTERES, N.S.A.	3	F1	III	3	274	5 L	E1	P001 IBC03 LP01 R001		MP19	T4	TP1 TP29	LGBF		3	W12			CE4	30
3272	ÉSTERES, N.S.A.	3	F1	II	3	274 601	1 L	E2	P001 IBC02 R001		MP19	T7	TP1 TP8 TP28	LGBF		2				CE7	33
3272	ÉSTERES, N.S.A.	3	F1	III	3	274 601	5 L	E1	P001 IBC03 LP01 R001		MP19	T4	TP1 TP29	LGBF		3	W12			CE4	30
3273	NITRILOS INFLAMÁVEIS, TÓXICOS, N.S.A.	3	FT1	I	3+6.1	274	0	E0	P001		MP7 MP17	T14	TP2 TP27	L10CH	TU14 TU15 TU38 TE21 TE22	1			CW13 CW28		336
3273	NITRILOS INFLAMÁVEIS, TÓXICOS, N.S.A.	3	FT1	II	3+6.1	274	1 L	E2	P001 IBC02		MP19	T11	TP2 TP27	L4BH	TU15	2			CW13 CW28	CE7	336
3274	ALCOOLATOS EM SOLUÇÃO em álcool, N.S.A.	3	FC	II	3+8	274	1 L	E2	P001 IBC02		MP19			L4BH		2				CE7	338
3275	NITRILOS TÓXICOS, INFLAMÁVEIS, N.S.A.	6.1	TF1	I	6.1+3	274 315	0	E5	P001		MP8 MP17	T14	TP2 TP27	L10CH	TU14 TU15 TU38 TE21 TE22	1			CW13 CW28 CW31		663
3275	NITRILOS TÓXICOS, INFLAMÁVEIS, N.S.A.	6.1	TF1	II	6.1+3	274	100 ml	E4	P001 IBC02		MP15	T11	TP2 TP27	L4BH	TU15	2			CW13 CW28 CW31	CE5	63
3276	NITRILOS LÍQUIDOS TÓXICOS, N.S.A.	6.1	T1	I	6.1	274 315	0	E5	P001		MP8 MP17	T14	TP2 TP27	L10CH	TU14 TU15 TU38 TE21 TE22	1			CW13 CW28 CW31		66
3276	NITRILOS LÍQUIDOS TÓXICOS, N.S.A.	6.1	T1	II	6.1	274	100 ml	E4	P001 IBC02		MP15	T11	TP2 TP27	L4BH	TU15	2			CW13 CW28 CW31	CE5	60
3276	NITRILOS LÍQUIDOS TÓXICOS, N.S.A.	6.1	T1	III	6.1	274	5 L	E1	P001 IBC03 LP01 R001		MP19	T7	TP1 TP28	L4BH	TU15	2	W12		CW13 CW28 CW31	CE8	60
3277	CLOROFORMIATOS TÓXICOS, CORROSIVOS, N.S.A.	6.1	TC1	II	6.1+8	274 561	100 ml	E4	P001 IBC02		MP15	T8	TP2 TP28	L4BH	TU15	2			CW13 CW28 CW31	CE9	68
3278	COMPOSTO ORGANOFOSFORADO LÍQUIDO TÓXICO, N.S.A.	6.1	T1	I	6.1	43 274 315	0	E5	P001		MP8 MP17	T14	TP2 TP27	L10CH	TU14 TU15 TU38 TE21 TE22	1			CW13 CW28 CW31		66

Nº ONU	Nome e descrição 3.1.2	Classe 2.2	Código de classificação 2.2	Grupo de embalagem 2.1.1.3	Etiquetas 5.2.2	Disposições especiais 3.3	Quantidades limitadas e exceptuadas		Embalagem			Cisternas móveis e contentores para granel		Cisternas RID		Categoria de transporte 1.1.3.1 c)	Disposições especiais de transporte			Encomendas expresso 7.6	Número de identificação de perigo 5.3.2.3
							3.4	3.5.1.2	Instruções de embalagem 4.1.4	Disposições especiais de embalagem 4.1.4	Disposições de embalagem em comum 4.1.10	Instruções de transporte 4.2.5.2 7.3.2	Disposições especiais 4.2.5.3	Código-cisterna 4.3	Disposições especiais 4.3.5, 6.8.4		Volume 7.2.4	Granel 7.3.3	Carga, descarga e manutenção 7.5.3.1		
(1)	(2)	(3a)	(3b)	(4)	(5)	(6)	(7a)	(7b)	(8)	(9a)	(9b)	(10)	(11)	(12)	(13)	(15)	(16)	(17)	(18)	(19)	(20)
3278	COMPOSTO ORGANOFOSFORADO LÍQUIDO TÓXICO, N.S.A.	6.1	T1	II	6.1	43 274	100 ml	E4	P001 IBC02		MP15	T11	TP2 TP27	L4BH	TU15	2			CW13 CW28 CW31	CE5	60
3278	COMPOSTO ORGANOFOSFORADO LÍQUIDO TÓXICO, N.S.A.	6.1	T1	III	6.1	43 274	5 L	E1	P001 IBC03 LP01 R001		MP19	T7	TP1 TP28	L4BH	TU15	2	W12		CW13 CW28 CW31	CE8	60
3279	COMPOSTO ORGANOFOSFORADO TÓXICO, INFLAMÁVEL, N.S.A.	6.1	TF1	I	6.1+3	43 274 315	0	E5	P001		MP8 MP17	T14	TP2 TP27	L10CH	TU14 TU15 TU38 TE21 TE22	1			CW13 CW28 CW31		663
3279	COMPOSTO ORGANOFOSFORADO TÓXICO, INFLAMÁVEL, N.S.A.	6.1	TF1	II	6.1+3	43 274	100 ml	E4	P001		MP15	T11	TP2 TP27	L4BH	TU15	2			CW13 CW28 CW31	CE5	63
3280	COMPOSTO ORGÂNICO DE ARSÉNIO, LÍQUIDO, N.S.A.	6.1	T3	I	6.1	274 315	0	E5	P001		MP8 MP17	T14	TP2 TP27	L10CH	TU14 TU15 TU38 TE21 TE22	1			CW13 CW28 CW31		66
3280	COMPOSTO ORGÂNICO DE ARSÉNIO, LÍQUIDO, N.S.A.	6.1	T3	II	6.1	274	100 ml	E4	P001 IBC02		MP15	T11	TP2 TP27	L4BH	TU15	2			CW13 CW28 CW31	CE5	60
3280	COMPOSTO ORGÂNICO DE ARSÉNIO, LÍQUIDO, N.S.A.	6.1	T3	III	6.1	274	5 L	E1	P001 IBC03 LP01 R001		MP19	T7	TP1 TP28	L4BH	TU15	2	W12		CW13 CW28 CW31	CE11	60
3281	METAIS-CARBONILOS, LÍQUIDOS, N.S.A.	6.1	T3	I	6.1	274 315 562	0	E5	P601		MP8 MP17	T14	TP2 TP27	L10CH	TU14 TU15 TU38 TE21 TE22	1			CW13 CW28 CW31		66
3281	METAIS-CARBONILOS, LÍQUIDOS, N.S.A.	6.1	T3	II	6.1	274 562	100 ml	E4	P001 IBC02		MP15	T11	TP2 TP27	L4BH	TU15	2			CW13 CW28 CW31	CE5	60
3281	METAIS-CARBONILOS, LÍQUIDOS, N.S.A.	6.1	T3	III	6.1	274 562	5 L	E1	P001 IBC03 LP01 R001		MP19	T7	TP1 TP28	L4BH	TU15	2	W12		CW13 CW28 CW31	CE8	60
3282	COMPOSTO ORGANOMETÁLICO LÍQUIDO, TÓXICO, N.S.A.	6.1	T3	I	6.1	274 562	0	E5	P001		MP8 MP17	T14	TP2 TP27	L10CH	TU14 TU15 TU38 TE21 TE22	1			CW13 CW28 CW31		66
3282	COMPOSTO ORGANOMETÁLICO LÍQUIDO, TÓXICO, N.S.A.	6.1	T3	II	6.1	274 562	100 ml	E4	P001 IBC02		MP15	T11	TP2 TP27	L4BH	TU15	2			CW13 CW28 CW31	CE5	60
3282	COMPOSTO ORGANOMETÁLICO LÍQUIDO, TÓXICO, N.S.A.	6.1	T3	III	6.1	274 562	5 L	E1	P001 IBC03 LP01 R001		MP19	T7	TP1 TP28	L4BH	TU15	2	W12		CW13 CW28 CW31	CE8	60
3283	COMPOSTO DE SELÉNIO, SÓLIDO, N.S.A.	6.1	T5	I	6.1	274 563	0	E5	P002 IBC07		MP18	T6	TP33	S10AH L10CH	TU14 TU15 TU38 TE21 TE22	1	W10		CW13 CW28 CW31		66
3283	COMPOSTO DE SELÉNIO, SÓLIDO, N.S.A.	6.1	T5	II	6.1	274 563	500 g	E4	P002 IBC08	B4	MP10	T3	TP33	SGAH L4BH	TU15	2	W11		CW13 CW28 CW31	CE9	60
3283	COMPOSTO DE SELÉNIO, SÓLIDO, N.S.A.	6.1	T5	III	6.1	274 563	5 kg	E1	P002 IBC08 LP02 R001	B3	MP10	T1	TP33	SGAH L4BH	TU15	2		VC1 VC2 AP7	CW13 CW28 CW31	CE11	60

Nº ON U	Nome e descrição 3.1.2	Classe 2.2	Código de classificaçã o 2.2	Grupo de embalagem 2.1.1.3	Etiquetas 5.2.2	Disposiçõe s especiais 3.3	Quantidades limitadas e exceptuadas		Embalagem			Cisternas móveis e contentores para granel		Cisternas RID		Categoria de transporte 1.1.3.1 c)	Disposições especiais de transporte			Encomenda s expresse 7.6	Número de identificação de perigo 5.3.2.3
							3.4	3.5.1. 2	Instruções de embalagem 4.1.4	Disposiçõe s especiais de embalagem 4.1.4	Disposiçõe s de embalagem em comum 4.1.10	Instruções de transporte 4.2.5.2 7.3.2	Disposiçõe s especiais 4.2.5.3	Código- cisterna 4.3	Disposiçõe s especiais 4.3.5, 6.8.4		Volume s 7.2.4	Granel 7.3.3	Carga, descarga e manutenção 7.5.31		
3284	COMPOSTO DE TELÚRIO, N.S.A.	6.1	T5	I	6.1	274	0	E5	P002 IBC07		MP18	T6	TP33	S10AH L10CH	TU14 TU15 TU38 TE21 TE22	1	W10		CW13 CW28 CW31		66
3284	COMPOSTO DE TELÚRIO, N.S.A.	6.1	T5	II	6.1	274	500 g	E4	P002 IBC08	B4	MP10	T3	TP33	SGAH L4BH	TU15	2	W11		CW13 CW28 CW31	CE9	60
3284	COMPOSTO DE TELÚRIO, N.S.A.	6.1	T5	III	6.1	274	5 kg	E1	P002 IBC08 LP02 R001	B3	MP10	T1	TP33	SGAH L4BH	TU15	2		VC1 VC2 AP7	CW13 CW28 CW31	CE11	60
3285	COMPOSTO DE VANÁDIO, N.S.A.	6.1	T5	I	6.1	274 564	0	E5	P002 IBC07		MP18	T6	TP33	S10AH L10CH	TU14 TU15 TU38 TE21 TE22	1	W10		CW13 CW28 CW31		66
3285	COMPOSTO DE VANÁDIO, N.S.A.	6.1	T5	II	6.1	274 564	500 g	E4	P002 IBC08	B4	MP10	T3	TP33	SGAH L4BH	TU15	2	W11		CW13 CW28 CW31	CE9	60
3285	COMPOSTO DE VANÁDIO, N.S.A.	6.1	T5	III	6.1	274 564	5 kg	E1	P002 IBC08 LP02 R001	B3	MP10	T1	TP33	SGAH L4BH	TU15	2		VC1 VC2 AP7	CW13 CW28 CW31	CE11	60
3286	LÍQUIDO INFLAMÁVEL, TÓXICO, CORROSIVO, N.S.A.	3	FTC	I	3+6.1+8	274	0	E0	P001		MP7 MP17	T14	TP2 TP27	L10CH	TU14 TU15 TU38 TE21 TE22	1			CW13 CW28		368
3286	LÍQUIDO INFLAMÁVEL, TÓXICO, CORROSIVO, N.S.A.	3	FTC	II	3+6.1+8	274	1 L	E2	P001 IBC02		MP19	T11	TP2 TP27	L4BH	TU15	2			CW13 CW28	CE7	368
3287	LÍQUIDO INORGÂNICO TÓXICO, N.S.A.	6.1	T4	I	6.1	274 315	0	E5	P001		MP8 MP17	T14	TP2 TP27	L10CH	TU14 TU15 TU38 TE21 TE22	1			CW13 CW28 CW31		66
3287	LÍQUIDO INORGÂNICO TÓXICO, N.S.A.	6.1	T4	II	6.1	274	100 ml	E4	P001 IBC02		MP15	T11	TP2 TP27	L4BH	TU15	2			CW13 CW28 CW31	CE5	60
3287	LÍQUIDO INORGÂNICO TÓXICO, N.S.A.	6.1	T4	III	6.1	274	5 L	E1	P001 IBC03 LP01 R001		MP19	T7	TP1 TP28	L4BH	TU15	2	W12		CW13 CW28 CW31	CE8	60
3288	SÓLIDO INORGÂNICO TÓXICO, N.S.A.	6.1	T5	I	6.1	274	0	E5	P002 IBC07		MP18	T6	TP33	S10AH L10CH	TU14 TU15 TU38 TE21 TE22	1	W10		CW13 CW28 CW31		66
3288	SÓLIDO INORGÂNICO TÓXICO, N.S.A.	6.1	T5	II	6.1	274	500 g	E4	P002 IBC08	B4	MP10	T3	TP33	SGAH L4BH	TU15	2	W11		CW13 CW28 CW31	CE9	60
3288	SÓLIDO INORGÂNICO TÓXICO, N.S.A.	6.1	T5	III	6.1	274	5 kg	E1	P002 IBC08 LP02 R001	B3	MP10	T1	TP33	SGAH L4BH	TU15	2		VC1 VC2 AP7	CW13 CW28 CW31	CE11	60
3289	LÍQUIDO INORGÂNICO TÓXICO, CORROSIVO, N.S.A.	6.1	TC3	I	6.1+8	274 315	0	E5	P001		MP8 MP17	T14	TP2 TP27	L10CH	TU14 TU15 TU38 TE21 TE22	1			CW13 CW28 CW31		668
3289	LÍQUIDO INORGÂNICO TÓXICO, CORROSIVO, N.S.A.	6.1	TC3	II	6.1+8	274	100 ml	E4	P001 IBC02		MP15	T11	TP2 TP27	L4BH	TU15	2			CW13 CW28 CW31	CE5	68
3290	SÓLIDO INORGÂNICO TÓXICO, CORROSIVO, N.S.A.	6.1	TC4	I	6.1+8	274	0	E5	P002 IBC05		MP18	T6	TP33	S10AH L10CH	TU15 TU38 TE22	1	W10		CW13 CW28 CW31		668

Nº ON U	Nome e descrição 3.1.2	Classe 2.2	Código de classificaçã o 2.2	Grupo de embalagem 2.1.1.3	Etiquetas 5.2.2	Disposiçõe s especiais 3.3	Quantidades limitadas e exceptuadas		Embalagem			Cisternas móveis e contentores para granel		Cisternas RID		Categoria de transporte 1.1.3.1 c)	Disposições especiais de transporte			Encomenda s expresse 7.6	Número de identificação de perigo 5.3.2.3	
							3.4	3.5.1. 2	Instruções de embalagem 4.1.4	Disposiçõe s especiais de embalagem 4.1.4	Disposiçõe s de embalagem em comum 4.1.10	Instruções de transporte 4.2.5.2 7.3.2	Disposiçõe s especiais 4.2.5.3	Código- cisterna 4.3	Disposiçõe s especiais 4.3.5, 6.8.4		Volume s 7.2.4	Granel 7.3.3	Carga, descarga e manutenção 7.5.11			
																						(7a)
3290	SÓLIDO INORGÂNICO TÓXICO, CORROSIVO, N.S.A.	6.1	TC4	II	6.1+8	274	500 g	E4	P002 IBC06		MP10	T3	TP33	SGAH L4BH	TU15	2	W11		CW13 CW28 CW31	CE5	68	
3291	RESÍDUO HOSPITALAR, NÃO ESPECIFICADO, N.S.A. ou RESÍDUO (BIO)MÉDICO, N.S.A. ou RESÍDUO MÉDICO REGULAMENTADO, N.S.A.	6.2	I3	II	6.2	565	0	E0	P621 IBC620 LP621		MP6	BK2				2	W9	VC3	CW13 CW18 CW28	CE14	606	
3291	RESÍDUO HOSPITALAR, NÃO ESPECIFICADO, N.S.A. ou RESÍDUO (BIO)MÉDICO, N.S.A. ou RESÍDUO MÉDICO REGULAMENTADO, N.S.A., em azoto líquido refrigerado.	6.2	I3	II	6.2+2.2	565	0	E0	P621 IBC620 LP621		MP6					2	W9		CW13 CW18 CW28	CE14	606	
3292	ACUMULADORES DE SÓDIO ou ELEMENTOS DE ACUMULADORES DE SÓDIO	4.3	W3		4.3	239 295	0	E0	P408							2	W1		CW23	CE2	423	
3293	HIDRAZINA EM SOLUÇÃO AQUOSA com no máximo 37% (massa) de hidrazina	6.1	T4	III	6.1	566	5 L	E1	P001 IBC03 LP01 R001		MP19	T4	TP1	L4BH	TU15	2	W12		CW13 CW28 CW31	CE8	60	
3294	CIANETO DE HIDROGÉNIO EM SOLUÇÃO ALCÓOLICA contendo no máximo 45% de cianeto de hidrogénio	6.1	TF1	I	6.1+3	610	0	E0	P601		MP8 MP17	T14	TP2	L15DH(+)	TU14 TU15 TU38 TE21 TE22 TE25	0			CW13 CW28 CW31		663	
3295	HIDROCARBONETOS LÍQUIDOS, N.S.A.	3	F1	I	3		500 ml	E3	P001		MP7 MP17	T11	TP1 TP8 TP28	L4BN		1						33
3295	HIDROCARBONETOS LÍQUIDOS, N.S.A. (pressão de vapor a 50 °C superior a 110 kPa)	3	F1	II	3	640C	1 L	E2	P001		MP19	T7	TP1 TP8 TP28	L1.5BN		2					CE7	33
3295	HIDROCARBONETOS LÍQUIDOS, N.S.A. (pressão de vapor a 50 °C inferior ou igual a 110 kPa)	3	F1	II	3	640D	1 L	E2	P001 IBC02 R001		MP19	T7	TP1 TP8 TP28	LGBF		2					CE7	33
3295	HIDROCARBONETOS LÍQUIDOS, N.S.A.	3	F1	III	3		5 L	E1	P001 IBC03 LP01 R001		MP19	T4	TP1 TP29	LGBF		3	W12				CE4	30
3296	HEPTAFLUORPROPANO (GÁS REFRIGERANTE R 227)	2	2A		2.2 (+13)	662	120 ml	E1	P200		MP9	T50 (M)		PxBN(M)	TA4 TT9 TM6	3			CW9 CW10 CW36	CE3	20	
3297	ÓXIDO DE ETILENO E CLOROTETRAFLUORETANO EM MISTURA contendo no máximo 8,8% de óxido de etileno	2	2A		2.2 (+13)	662	120 ml	E1	P200		MP9	T50 (M)		PxBN(M)	TA4 TT9 TM6	3			CW9 CW10 CW36	CE3	20	
3298	ÓXIDO DE ETILENO E PENTAFLUORETANO EM MISTURA contendo no máximo 7,9% de óxido de etileno	2	2A		2.2 (+13)	662	120 ml	E1	P200		MP9	T50 (M)		PxBN(M)	TA4 TT9 TM6	3			CW9 CW10 CW36	CE3	20	
3299	ÓXIDO DE ETILENO E TETRAFLUORETANO EM MISTURA contendo no máximo 5,6% de óxido de etileno	2	2A		2.2 (+13)	662	120 ml	E1	P200		MP9	T50 (M)		PxBN(M)	TA4 TT9 TM6	3			CW9 CW10 CW36	CE3	20	
3300	ÓXIDO DE ETILENO E DIÓXIDO DE CARBONO EM MISTURA contendo mais de 87% de óxido de etileno	2	2TF		2.3+2.1 (+13)		0	E0	P200		MP9	(M)		PxBH(M)	TU38 TE22 TE25 TA4 TT9 TM6	1			CW9 CW10 CW36		263	
3301	LÍQUIDO CORROSIVO, SUSCEPTÍVEL DE AUTO-AQUECIMENTO, N.S.A.	8	CS1	I	8+4.2	274	0	E0	P001		MP8 MP17			L10BH	TU38 TE22	1						884
3301	LÍQUIDO CORROSIVO, SUSCEPTÍVEL DE AUTO-AQUECIMENTO, N.S.A.	8	CS1	II	8+4.2	274	0	E2	P001		MP15			L4BN		2					CE6	84
3302	ACRILATO DE 2-DIMETILAMINOETILO	6.1	T1	II	6.1		100 ml	E4	P001 IBC02		MP15	T7	TP2	L4BH	TU15	2			CW13 CW28 CW31	CE5	60	
3303	GÁS COMPRIMIDO TÓXICO, COMBURENTE, N.S.A.	2	1TO		2.3+5.1 (+13)	274	0	E0	P200		MP9	(M)		CxBH(M)	TU6 TU38 TE22 TE25 TA4 TT9	1			CW9 CW10 CW36		265	

Nº ON U	Nome e descrição 3.1.2	Classe 2.2	Código de classificação 2.2	Grupo de embalagem 2.1.1.3	Etiquetas 5.2.2	Disposições especiais 3.3	Quantidades limitadas e exceptuadas		Embalagem			Cisternas móveis e contentores para granel		Cisternas RID		Categoria de transporte 1.1.3.1 c)	Disposições especiais de transporte			Encomendas expresso 7.6	Número de identificação de perigo 5.3.2.3
							3.4	3.5.1.2	Instruções de embalagem 4.1.4	Disposições especiais de embalagem 4.1.4	Disposições de embalagem em comum 4.1.10	Instruções de transporte 4.2.5.2 7.3.2	Disposições especiais 4.2.5.3	Código-cisterna 4.3	Disposições especiais 4.3.5, 6.8.4		Volume 7.2.4	Granel 7.3.3	Carga, descarga e manutenção 7.5.11		
3304	GÁS COMPRIMIDO TÓXICO, CORROSIVO, N.S.A.	2	1TC		2.3+8 (+13)	274	0	E0	P200		MP9	(M)		CxBH(M)	TU6 TU38 TE22 TE25 TA4 TT9	1			CW9 CW10 CW36		268
3305	GÁS COMPRIMIDO TÓXICO, INFLAMÁVEL, CORROSIVO, N.S.A.	2	1TFC		2.3+2.1+8 (+13)	274	0	E0	P200		MP9	(M)		CxBH(M)	TU6 TU38 TE22 TE25 TA4 TT9	1			CW9 CW10 CW36		263
3306	GÁS COMPRIMIDO TÓXICO, COMBURENTE, CORROSIVO, N.S.A.	2	1TOC		2.3+5.1+8 (+13)	274	0	E0	P200		MP9	(M)		CxBH(M)	TU6 TU38 TE22 TE25 TA4 TT9	1			CW9 CW10 CW36		265
3307	GÁS LIQUEFEITO TÓXICO, COMBURENTE, N.S.A.	2	2TO		2.3+5.1 (+13)	274	0	E0	P200		MP9	(M)		PxBH(M)	TU6 TU38 TE22 TE25 TA4 TT9 TM6	1			CW9 CW10 CW36		265
3308	GÁS LIQUEFEITO TÓXICO, CORROSIVO, N.S.A.	2	2TC		2.3+8 (+13)	274	0	E0	P200		MP9	(M)		PxBH(M)	TU6 TU38 TE22 TE25 TA4 TT9 TM6	1			CW9 CW10 CW36		268
3309	GÁS LIQUEFEITO TÓXICO, INFLAMÁVEL, CORROSIVO, N.S.A.	2	2TFC		2.3+2.1+8 (+13)	274	0	E0	P200		MP9	(M)		PxBH(M)	TU6 TU38 TE22 TE25 TA4 TT9 TM6	1			CW9 CW10 CW36		263
3310	GÁS LIQUEFEITO TÓXICO, COMBURENTE, CORROSIVO, N.S.A.	2	2TOC		2.3+5.1+8 (+13)	274	0	E0	P200		MP9	(M)		PxBH(M)	TU6 TU38 TE22 TE25 TA4 TT9 TM6	1			CW9 CW10 CW36		265
3311	GÁS LÍQUIDO REFRIGERADO, COMBURENTE, N.S.A.	2	3O		2.2+5.1 (+13)	274	0	E0	P203		MP9	T75	TP5 TP22	RxBN	TU7 TU19 TA4 TT9 TM6	3	W5		CW9 CW11 CW36	CE2	225
3312	GÁS LÍQUIDO REFRIGERADO, INFLAMÁVEL, N.S.A.	2	3F		2.1 (+13)	274	0	E0	P203		MP9	T75	TP5	RxBN	TU18 TU38 TE22 TA4 TT9 TM6	2	W5		CW9 CW11 CW36	CE2	223
3313	PIGMENTOS ORGÂNICOS SUSCEPTÍVEIS DE AUTO-AQUECIMENTO	4.2	S2	II	4.2	0	E2	P002 IBC08		B4	MP14	T3	TP33	SGAV		2	W1			CE10	40
3313	PIGMENTOS ORGÂNICOS SUSCEPTÍVEIS DE AUTO-AQUECIMENTO	4.2	S2	III	4.2	0	E1	P002 IBC08 LP02 R001		B3	MP14	T1	TP33	SGAV		3	W1			CE11	40
3314	MATÉRIA PLÁSTICA PARA MOLDAGEM em pasta, em folha ou em cordão extrudido, libertando vapores inflamáveis	9	M3	III	Nenhuma	207 633	5 kg	E1	P002 IBC08 R001	PP14 B3 B6	MP10					3		VC1 VC2 AP2	CW31 CW36	CE11	90

Nº ON U	Nome e descrição 3.1.2	Classe 2.2	Código de classificação 2.2	Grupo de embalagem 2.1.1.3	Etiquetas 5.2.2	Disposições especiais 3.3	Quantidades limitadas e exceptuadas		Embalagem			Cisternas móveis e contentores para granel		Cisternas RID		Categoria de transporte 1.1.3.1 c)	Disposições especiais de transporte			Encomendas expresso 7.6	Número de identificação de perigo 5.3.2.3		
							3.4	3.5.1.2	Instruções de embalagem 4.1.4	Disposições especiais de embalagem 4.1.4	Disposições de embalagem em comum 4.1.10	Instruções de transporte 4.2.5.2 7.3.2	Disposições especiais 4.2.5.3	Código-cisterna 4.3	Disposições especiais 4.3.5, 6.8.4		Volumes 7.2.4	Granel 7.3.3	Carga, descarga e manutenção 7.5.11				
(1)	(2)	(3a)	(3b)	(4)	(5)	(6)	(7a)	(7b)	(8)	(9a)	(9b)	(10)	(11)	(12)	(13)	(15)	(16)	(17)	(18)	(19)	(20)		
3315	AMOSTRA QUÍMICA, TÓXICA	6.1	T8	I	6.1	250	0	E0	P099		MP8 MP17					1			CW13 CW28 CW31		66		
3316	KIT QUÍMICO ou KIT DE PRIMEIROS SOCORROS	9	M11	II	9	251 340	ver DE 251	ver DE 340	P901							2					90		
3316	KIT QUÍMICO ou KIT DE PRIMEIROS SOCORROS	9	M11	III	9	251 340	ver DE 251	ver DE 340	P901							3					90		
3317	AMINO-2 DINITRO-4,6 FENOL HUMEDECIDO com pelo menos 20% (massa) de água	4.1	D	I	4.1		0	E0	P406	PP26	MP2					1	W1				40		
3318	AMONÍACO EM SOLUÇÃO aquosa de densidade inferior a 0,880 a 15 °C contendo mais de 50% de amoníaco	2	4TC		2.3+8 (+13)	23	0	E0	P200		MP9	T50 (M)		PsBH(M)	TU38 TE22 TE25 TA4 TT9 TM6	1			CW9 CW10		268		
3319	NITROGLICERINA EM MISTURA DESSENSIBILIZADA, SÓLIDA, N.S.A. com mais de 2% mas no máximo 10% (massa) de nitroglicerina	4.1	D	II	4.1	272 274	0	E0	P099 IBC99		MP2					2	W1			CE10	40		
3320	BOROHIDRETO DE SÓDIO E HIDRÓXIDO DE SÓDIO EM SOLUÇÃO, contendo no máximo 12% (massa) de borohidreto de sódio e no máximo 40% (massa) de hidróxido de sódio	8	C5	II	8		1 L	E2	P001 IBC02		MP15	T7	TP2	L4BN		2				CE6	80		
3320	BOROHIDRETO DE SÓDIO E HIDRÓXIDO DE SÓDIO EM SOLUÇÃO, contendo no máximo 12% (massa) de borohidreto de sódio e no máximo 40% (massa) de hidróxido de sódio	8	C5	III	8		5 L	E1	P001 IBC03 LP01 R001		MP19	T4	TP2	L4BN		3	W12			CE8	80		
3321	MATERIAS RADIOACTIVAS DE FRACA ACTIVIDADE ESPECÍFICA (LSA-II), não cindíveis ou cindíveis isentas	7			7X	172 317 325 336	0	E0	Ver 2.2.7 e 4.1.9	Ver 4.1.9.1.3		T5	TP4	S2.65AN(+) L2.65CN(+)	TU36 TT7 TM7	0			CW33	CE15	70		
3322	MATERIAS RADIOACTIVAS DE FRACA ACTIVIDADE ESPECÍFICA (LSA-III), não cindíveis ou cindíveis isentas	7			7X	172 317 325 336	0	E0	Ver 2.2.7 e 4.1.9	Ver 4.1.9.1.3		T5	TP4	S2.65AN(+) L2.65CN(+)	TU36 TT7 TM7	0			CW33	CE15	70		
3323	MATERIAS RADIOACTIVAS, EM PACOTES DO TIPO C, não cindíveis ou cindíveis isentas	7			7X	172 317 325	0	E0	Ver 2.2.7 e 4.1.9	Ver 4.1.9.1.3						0			CW33	CE15	70		
3324	MATERIAS RADIOACTIVAS DE FRACA ACTIVIDADE ESPECÍFICA (LSA-II), CINDÍVEIS	7			7X+7E	172 326 336	0	E0	Ver 2.2.7 e 4.1.9	Ver 4.1.9.1.3						0			CW33	CE15	70		
3325	MATERIAS RADIOACTIVAS DE FRACA ACTIVIDADE ESPECÍFICA (LSA-III), CINDÍVEIS	7			7X+7E	172 326 336	0	E0	Ver 2.2.7 e 4.1.9	Ver 4.1.9.1.3						0			CW33	CE15	70		
3326	MATERIAS RADIOACTIVAS, OBJECTOS CONTAMINADOS SUPERFICIALMENTE (SCO-I ou SCO-II), CINDÍVEIS	7			7X+7E	172 336	0	E0	Ver 2.2.7 e 4.1.9	Ver 4.1.9.1.3						0			CW33	CE15	70		
3327	MATERIAS RADIOACTIVAS, EM PACOTES DO TIPO A, CINDÍVEIS, que não estejam sob forma especial	7			7X+7E	172 326	0	E0	Ver 2.2.7 e 4.1.9	Ver 4.1.9.1.3						0			CW33	CE15	70		
3328	MATERIAS RADIOACTIVAS, EM PACOTES DO TIPO B(U), CINDÍVEIS	7			7X+7E	172 326 337	0	E0	Ver 2.2.7 e 4.1.9	Ver 4.1.9.1.3						0			CW33	CE15	70		
3329	MATERIAS RADIOACTIVAS, EM PACOTES DO TIPO B(M), CINDÍVEIS	7			7X+7E	172 326 337	0	E0	Ver 2.2.7 e 4.1.9	Ver 4.1.9.1.3						0			CW33	CE15	70		
3330	MATERIAS RADIOACTIVAS, EM PACOTES DO TIPO C, CINDÍVEIS	7			7X+7E	172 326	0	E0	Ver 2.2.7 e 4.1.9	Ver 4.1.9.1.3						0			CW33	CE15	70		
3331	MATERIAS RADIOACTIVAS, TRANSPORTADAS POR ACORDO ESPECIAL, CINDÍVEIS	7			7X+7E	172 326	0	E0	Ver 2.2.7 e 4.1.9	Ver 4.1.9.1.3						0			CW33	CE15	70		
3332	MATERIAS RADIOACTIVAS, EM PACOTES DO TIPO A, SOB FORMA ESPECIAL, não cindíveis ou cindíveis isentas	7			7X	172 317	0	E0	Ver 2.2.7 e 4.1.9	Ver 4.1.9.1.3						0			CW33	CE15	70		
3333	MATERIAS RADIOACTIVAS, EM PACOTES DO TIPO A, SOB FORMA ESPECIAL, CINDÍVEIS	7			7X+7E	172	0	E0	Ver 2.2.7 e 4.1.9	Ver 4.1.9.1.3						0			CW33	CE15	70		
3334	Matéria líquida regulamentada para a aviação, n.s.a.	9	M11																				
3335	Matéria sólida regulamentada para a aviação, n.s.a.	9	M11																				
												NÃO SUBMETIDO AO RID											
												NÃO SUBMETIDO AO RID											

N.º ON U	Nome e descrição 3.1.2	Classe 2.2	Código de classificaçã o 2.2	Grupo de embalagem 2.1.1.3	Etiquetas 5.2.2	Disposiçõe s especiais 3.3	Quantidades limitadas e exceptuadas		Embalagem			Cisternas móveis e contentores para granel		Cisternas RID		Categoria de transpor te 1.1.3.1 c)	Disposições especiais de transporte			Encomenda s expresse 7.6	Número de identificação de perigo 5.3.2.3		
							3.4	3.5.1. 2	Instruções de embalag em 4.1.4	Disposiçõe s especiais de embalag em 4.1.4	Disposiçõe s de embalag em comum 4.1.10	Instruções s de transpor te 4.2.5.2 7.3.2	Disposiçõe s especiais 4.2.5.3	Código- cisterna 4.3	Disposiçõe s especiais 4.3.5, 6.8.4		Volume s 7.2.4	Granel 7.3.3	Carga, descarga e manutençã o 7.5.11				
																						(7a)	(7b)
3336	MERCAPTANOS LÍQUIDOS INFLAMÁVEIS, N.S.A. ou MERCAPTANOS EM MISTURA LÍQUIDA INFLAMÁVEL, N.S.A.	3	F1	I	3	274	0	E0	P001		MP7 MP17	T11	TP2	L4BN		1						33	
3336	MERCAPTANOS LÍQUIDOS INFLAMÁVEIS, N.S.A. ou MERCAPTANOS EM MISTURA LÍQUIDA INFLAMÁVEL, N.S.A. (pressão de vapor a 50 °C superior a 110 kPa)	3	F1	II	3	274 640C	1 L	E2	P001		MP19	T7	TP1 TP8 TP28	L1.5BN		2					CE7	33	
3336	MERCAPTANOS LÍQUIDOS INFLAMÁVEIS, N.S.A. ou MERCAPTANOS EM MISTURA LÍQUIDA INFLAMÁVEL, N.S.A. (pressão de vapor a 50 °C inferior ou igual a 110 kPa)	3	F1	II	3	274 640D	1 L	E2	P001 IBC02 R001		MP19	T7	TP1 TP8 TP28	LGBF		2					CE7	33	
3336	MERCAPTANOS LÍQUIDOS INFLAMÁVEIS, N.S.A. ou MERCAPTANOS EM MISTURA LÍQUIDA INFLAMÁVEL, N.S.A.	3	F1	III	3	274	5 L	E1	P001 IBC03 LP01 R001		MP19	T4	TP1 TP29	LGBF		3	W12				CE4	30	
3337	GÁS REFRIGERANTE R 404A (pentafluoretano, trifluor-1,1,1 etano e tetrafluor-1,1,1,2 etano, em mistura zeotrópica com cerca de 44% de pentafluoretano e 52% de trifluor-1,1,1 etano)	2	2A		2.2 (+13)	662	120 ml	E1	P200		MP9	T50 (M)		PxBN(M)	TA4 TT9 TM6	3				CW9 CW10 CW36	CE3	20	
3338	GÁS REFRIGERANTE R 407A (difluorometano, pentafluoretano e tetrafluor-1,1,1,2 etano, em mistura zeotrópica com cerca de 20% de difluorometano e 40% de pentafluoretano)	2	2A		2.2 (+13)	662	120 ml	E1	P200		MP9	T50 (M)		PxBN(M)	TA4 TT9 TM6	3				CW9 CW10 CW36	CE3	20	
3339	GÁS REFRIGERANTE R 407B (difluorometano, pentafluoretano e tetrafluor-1,1,1,2 etano, em mistura zeotrópica com cerca de 10% de difluorometano e 70% de pentafluoretano)	2	2A		2.2 (+13)	662	120 ml	E1	P200		MP9	T50 (M)		PxBN(M)	TA4 TT9 TM6	3				CW9 CW10 CW36	CE3	20	
3340	GÁS REFRIGERANTE R 407C (difluorometano, pentafluoretano e tetrafluor-1,1,1,2 etano, em mistura zeotrópica com cerca de 23% de difluorometano e 25% de pentafluoretano)	2	2A		2.2 (+13)	662	120 ml	E1	P200		MP9	T50 (M)		PxBN(M)	TA4 TT9 TM6	3				CW9 CW10 CW36	CE3	20	
3341	DIÓXIDO DE TIÓUREIA	4.2	S2	II	4.2		0	E2	P002 IBC06		MP14	T3	TP33	SGAV		2	W1				CE10	40	
3341	DIÓXIDO DE TIÓUREIA	4.2	S2	III	4.2		0	E1	P002 IBC08 LP02 R001	B3	MP14	T1	TP33	SGAV		3	W1				CE11	40	
3342	XANTATOS	4.2	S2	II	4.2		0	E2	P002 IBC06		MP14	T3	TP33	SGAV		2	W1				CE10	40	
3342	XANTATOS	4.2	S2	III	4.2		0	E1	P002 IBC08 LP02 R001	B3	MP14	T1	TP33	SGAV		3	W1				CE11	40	
3343	NITROGLICERINA EM MISTURA DESSENSIBILIZADA, LÍQUIDA, INFLAMÁVEL, N.S.A., com no máximo 30% (massa) de nitroglicerina	3	D		3	274 278	0	E0	P099		MP2					0						30/ 33	
3344	TETRANITRATO DE PENTAERITRITOL (TETRANITRATO DE PENTAERITRITOL, PETN) EM MISTURA DESSENSIBILIZADA, SÓLIDA, N.S.A., com mais de 10% mas no máximo 20% (massa) de PETN	4.1	D	II	4.1	272 274	0	E0	P099		MP2					2	W1				CE10	40	
3345	ÁCIDO FENOXIACÉTICO, DERIVADO PESTICIDA, SÓLIDO, TÓXICO	6.1	T7	I	6.1	61 274 648	0	E5	P002 IBC07		MP18	T6	TP33	S10AH L10CH	TU14 TU15 TU38 TE21 TE22	1	W10			CW13 CW28 CW31	CE12	66	
3345	ÁCIDO FENOXIACÉTICO, DERIVADO PESTICIDA, SÓLIDO, TÓXICO	6.1	T7	II	6.1	61 274 648	500 g	E4	P002 IBC08	B4	MP10	T3	TP33	SGAH L4BH	TU15	2	W11				CW13 CW28 CW31	CE9 CE12	60
3345	ÁCIDO FENOXIACÉTICO, DERIVADO PESTICIDA, SÓLIDO, TÓXICO	6.1	T7	III	6.1	61 274 648	5 kg	E1	P002 IBC08 LP02 R001	B3	MP10	T1	TP33	SGAH L4BH	TU15	2		VC1 VC2 AP7			CW13 CW28 CW31	CE11 CE12	60
3346	ÁCIDO FENOXIACÉTICO, DERIVADO PESTICIDA, LÍQUIDO, INFLAMÁVEL, TÓXICO com um ponto de inflamação inferior a 23 °C	3	FT2	I	3+6.1	61 274	0	E0	P001		MP7 MP17	T14	TP2 TP27	L10CH	TU14 TU15 TU38 TE21 TE22	1				CW13 CW28		336	

Nº ON U	Nome e descrição 3.1.2	Classe 2.2	Código de classificação 2.2	Grupo de embalagem 2.1.1.3	Etiquetas 5.2.2	Disposições especiais 3.3	Quantidades limitadas e exceptuadas		Embalagem			Cisternas móveis e contentores para granel		Cisternas RID		Categoria de transporte 1.1.3.1 c)	Disposições especiais de transporte			Encomendas expresso 7.6	Número de identificação de perigo 5.3.2.3
							3.4	3.5.1.2	Instruções de embalagem 4.1.4	Disposições especiais de embalagem 4.1.4	Disposições especiais de embalagem em comum 4.1.10	Instruções de transporte 4.2.5.2 7.3.2	Disposições especiais 4.2.5.3	Código-cisterna 4.3	Disposições especiais 4.3.5, 6.8.4		Volume 7.2.4	Granel 7.3.3	Carga, descarga e manutenção 7.5.11		
3346	ÁCIDO FENOXIACÉTICO, DERIVADO PESTICIDA, LÍQUIDO, INFLAMÁVEL, TÓXICO com um ponto de inflamação inferior a 23 °C	3	FT2	II	3+6.1	61 274	1 L	E2	P001 IBC02 R001		MP19	T11	TP2 TP27	L4BH	TU15	2			CW13 CW28	CE7	336
3347	ÁCIDO FENOXIACÉTICO, DERIVADO PESTICIDA, LÍQUIDO, TÓXICO, INFLAMÁVEL com um ponto de inflamação igual ou superior a 23 °C	6.1	TF2	I	6.1+3	61 274	0	E5	P001		MP8 MP17	T14	TP2 TP27	L10CH	TU14 TU15 TU38 TE21 TE22	1		CW13 CW28 CW31	CE12	663	
3347	ÁCIDO FENOXIACÉTICO, DERIVADO PESTICIDA, LÍQUIDO, TÓXICO, INFLAMÁVEL com um ponto de inflamação igual ou superior a 23 °C	6.1	TF2	II	6.1+3	61 274	100 ml	E4	P001 IBC02		MP15	T11	TP2 TP27	L4BH	TU15	2		CW13 CW28 CW31	CE5 CE12	63	
3347	ÁCIDO FENOXIACÉTICO, DERIVADO PESTICIDA, LÍQUIDO, TÓXICO, INFLAMÁVEL com um ponto de inflamação igual ou superior a 23 °C	6.1	TF2	III	6.1+3	61 274	5 L	E1	P001 IBC03 R001		MP19	T7	TP2 TP28	L4BH	TU15	2	W12	CW13 CW28 CW31	CE8 CE12	63	
3348	ÁCIDO FENOXIACÉTICO, DERIVADO PESTICIDA, LÍQUIDO, TÓXICO	6.1	T6	I	6.1	61 274 648	0	E5	P001		MP8 MP17	T14	TP2 TP27	L10CH	TU14 TU15 TU38 TE21 TE22	1		CW13 CW28 CW31	CE12	66	
3348	ÁCIDO FENOXIACÉTICO, DERIVADO PESTICIDA, LÍQUIDO, TÓXICO	6.1	T6	II	6.1	61 274 648	100 ml	E4	P001 IBC02		MP15	T11	TP2 TP27	L4BH	TU15	2		CW13 CW28 CW31	CE5 CE12	60	
3348	ÁCIDO FENOXIACÉTICO, DERIVADO PESTICIDA, LÍQUIDO, TÓXICO	6.1	T6	III	6.1	61 274 648	5 L	E1	P001 IBC03 LP01 R001		MP19	T7	TP2 TP28	L4BH	TU15	2	W12	CW13 CW28 CW31	CE8 CE12	60	
3349	PIRETRÓIDE PESTICIDA, SÓLIDO, TÓXICO	6.1	T7	I	6.1	61 274 648	0	E5	P002 IBC07		MP18	T6	TP33	S10AH L10CH	TU14 TU15 TU38 TE21 TE22	1	W10	CW13 CW28 CW31	CE12	66	
3349	PIRETRÓIDE PESTICIDA, SÓLIDO, TÓXICO	6.1	T7	II	6.1	61 274 648	500 g	E4	P002 IBC08	B4	MP10	T3	TP33	SGAH L4BH	TU15	2	W11	CW13 CW28 CW31	CE9 CE12	60	
3349	PIRETRÓIDE PESTICIDA, SÓLIDO, TÓXICO	6.1	T7	III	6.1	61 274 648	5 kg	E1	P002 IBC08 LP02 R001	B3	MP10	T1	TP33	SGAH L4BH	TU15	2		VC1 VC2 AP7	CW13 CW28 CW31	CE11 CE12	60
3350	PIRETRÓIDE PESTICIDA, LÍQUIDO, INFLAMÁVEL, TÓXICO, com um ponto de inflamação inferior a 23 °C	3	FT2	I	3+6.1	61 274	0	E0	P001		MP7 MP17	T14	TP2 TP27	L10CH	TU14 TU15 TU38 TE21 TE22	1		CW13 CW28		336	
3350	PIRETRÓIDE PESTICIDA, LÍQUIDO, INFLAMÁVEL, TÓXICO, com um ponto de inflamação inferior a 23 °C	3	FT2	II	3+6.1	61 274	1 L	E2	P001 IBC02 R001		MP19	T11	TP2 TP27	L4BH	TU15	2		CW13 CW28	CE7	336	
3351	PIRETRÓIDE PESTICIDA, LÍQUIDO, TÓXICO, INFLAMÁVEL, com um ponto de inflamação igual ou superior a 23 °C	6.1	TF2	I	6.1+3	61 274	0	E5	P001		MP8 MP17	T14	TP2 TP27	L10CH	TU14 TU15 TU38 TE21 TE22	1		CW13 CW28 CW31	CE12	663	
3351	PIRETRÓIDE PESTICIDA, LÍQUIDO, TÓXICO, INFLAMÁVEL, com um ponto de inflamação igual ou superior a 23 °C	6.1	TF2	II	6.1+3	61 274	100 ml	E4	P001 IBC02		MP15	T11	TP2 TP27	L4BH	TU15	2		CW13 CW28 CW31	CE5 CE12	63	
3351	PIRETRÓIDE PESTICIDA, LÍQUIDO, TÓXICO, INFLAMÁVEL, com um ponto de inflamação igual ou superior a 23 °C	6.1	TF2	III	6.1+3	61 274	5 L	E1	P001 IBC03 R001		MP19	T7	TP2 TP28	L4BH	TU15	2	W12	CW13 CW28 CW31	CE8 CE12	63	
3352	PIRETRÓIDE PESTICIDA, LÍQUIDO, TÓXICO	6.1	T6	I	6.1	61 274 648	0	E5	P001		MP8 MP17	T14	TP2 TP27	L10CH	TU14 TU15 TU38 TE21 TE22	1		CW13 CW28 CW31	CE12	66	
3352	PIRETRÓIDE PESTICIDA, LÍQUIDO, TÓXICO	6.1	T6	II	6.1	61 274 648	100 ml	E4	P001 IBC02		MP15	T11	TP2 TP27	L4BH	TU15	2		CW13 CW28 CW31	CE5 CE12	60	

Nº ON U	Nome e descrição 3.1.2	Classe 2.2	Código de classificação 2.2	Grupo de embalagem 2.1.1.3	Etiquetas 5.2.2	Disposições especiais 3.3	Quantidades limitadas e exceptuadas		Embalagem			Cisternas móveis e contentores para granel		Cisternas RID		Categoria de transporte 1.1.3.1 c)	Disposições especiais de transporte			Encomendas expresso 7.6	Número de identificação de perigo 5.3.2.3
							3.4	3.5.1.2	Instruções de embalagem 4.1.4	Disposições especiais de embalagem 4.1.4	Disposições de embalagem em comum 4.1.10	Instruções de transporte 4.2.5.2 7.3.2	Disposições especiais 4.2.5.3	Código-cisterna 4.3	Disposições especiais 4.3.5, 6.8.4		Volume 7.2.4	Granel 7.3.3	Carga, descarga e manutenção 7.5.11		
3352	PIRETRÓIDE PESTICIDA, LÍQUIDO, TÓXICO	6.1	T6	III	6.1	61 274 648	5 L	E1	P001 IBC03 LP01 R001		MP19	T7	TP2 TP28	L4BH	TU15	2	W12		CW13 CW28 CW31	CE8 CE12	60
3354	GÁS INSECTICIDA, INFLAMÁVEL, N.S.A.	2	2F		2.1 (+13)	274 662	0	E0	P200		MP9	(M)		PxBN(M)	TU38 TE22 TA4 TT9 TM6	2			CW9 CW10 CW36	CE3	23
3355	GÁS INSECTICIDA, TÓXICO, INFLAMÁVEL, N.S.A.	2	2TF		2.3+2.1 (+13)	274	0	E0	P200		MP9	(M)		PxBH(M)	TU6 TU38 TE22 TE25 TA4 TT9 TM6	1			CW9 CW10 CW36		263
3356	GERADOR QUÍMICO DE OXIGÉNIO	5.1	O3		5.1	284	0	E0	P500		MP2					2			CW24		50
3357	NITROGLICERINA EM MISTURA, DESSENSIBILIZADA, LÍQUIDA, N.S.A., com no máximo 30% (massa) de nitroglicerina	3	D	II	3	274 288	0	E0	P099		MP2					2				CE7	33
3358	MAQUINAS FRIGORÍFICAS contendo um gás liquefeito inflamável e não tóxico	2	6F		2.1	291	0	E0	P003	PP32	MP9					2			CW9	CE2	23
3359	EQUIPAMENTO DE TRANSPORTE DE CARGA SOB FUMIGAÇÃO	9	M11			302															
3360	Fibras vegetais secas	4.1	F1																		
3361	CLOROSSILANOS TÓXICOS, CORROSIVOS, N.S.A.	6.1	TC1	II	6.1+8	274	0	E0	P010		MP15	T14	TP2 TP7 TP27	L4BH	TU15	2			CW13 CW28 CW31	CE5	68
3362	CLOROSSILANOS TÓXICOS, CORROSIVOS, INFLAMÁVEIS, N.S.A.	6.1	TPC	II	6.1+3+8	274	0	E0	P010		MP15	T14	TP2 TP7 TP27	L4BH	TU15	2			CW13 CW28 CW31	CE5	638
3363	Mercadorias perigosas contidas em máquinas ou mercadorias perigosas contidas em aparelhos	9	M11																		
NÃO SUBMETIDO AO RID (ver também 1.1.3.1 b))																					
3364	TRINITROFENOL (ÁCIDO PÍCRICO) HUMEDECIDO com pelo menos 10% (massa) de água	4.1	D	I	4.1		0	E0	P406	PP24	MP2					1	W1				40
3365	TRINITROCLOROBENZENO (CLORETO DE PICRILO) HUMEDECIDO com pelo menos 10% (massa) de água	4.1	D	I	4.1		0	E0	P406	PP24	MP2					1	W1				40
3366	TRINITROTOLUENO (TROTIL, TNT) HUMEDECIDO com pelo menos 10% (massa) de água	4.1	D	I	4.1		0	E0	P406	PP24	MP2					1	W1				40
3367	TRINITROBENZENO HUMEDECIDO com pelo menos 10% (massa) de água	4.1	D	I	4.1		0	E0	P406	PP24	MP2					1	W1				40
3368	ÁCIDO TRINITROBENZÓICO HUMEDECIDO com pelo menos 10% (massa) de água	4.1	D	I	4.1		0	E0	P406	PP24	MP2					1	W1				40
3369	DINITRO-o-CRESOLATO DE SÓDIO HUMEDECIDO com pelo menos 10% (massa) de água	4.1	DT	I	4.1+6.1		0	E0	P406	PP24	MP2					1	W1		CW13 CW28		46
3370	NITRATO DE UREIA HUMEDECIDO com pelo menos 10% (massa) de água	4.1	D	I	4.1		0	E0	P406	PP78	MP2					1	W1				40
3371	2-METILBUTANAL	3	F1	II	3		1 L	E2	P001 IBC02 R001		MP19	T4	TP1	LGBF		2				CE7	33
3373	MATERIA BIOLÓGICA, CATEGORIA B	6.2	I4		6.2	319	0	E0	P650			T1	TP1	L4BH	TU15 TU37					CE14	606
3373	MATERIA BIOLÓGICA, CATEGORIA B (apenas matérias de origem animal)	6.2	I4		6.2	319	0	E0	P650			T1 BK1 BK2	TP1	L4BH	TU15 TU37					CE14	606
3374	ACETILENO SEM SOLVENTE	2	2F		2.1	662	0	E0	P200		MP9					2			CW9 CW10 CW36	CE3	239
3375	NITRATO DE AMÓNIO, EM EMULSÃO, SUSPENSÃO ou GEL, servindo para o fabrico de explosivos de desmonte, líquido	5.1	O1	II	5.1	309	0	E2	P505 IBC02	B16	MP2	T1	TP1 TP9 TP17 TP32	LGAV(+)	TU3 TU12 TU39 TE10 TE23 TA1 TA3	2			CW24		50

Nº ON U	Nome e descrição 3.1.2	Classe 2.2	Código de classificação 2.2	Grupo de embalagem 2.1.1.3	Etiquetas 5.2.2	Disposições especiais 3.3	Quantidades limitadas e exceptuadas		Embalagem			Cisternas móveis e contentores para granel		Cisternas RID		Categoria de transporte 1.1.3.1 c)	Disposições especiais de transporte			Encomendas expresso 7.6	Número de identificação de perigo 5.3.2.3
							3.4	3.5.1.2	Instruções de embalagem 4.1.4	Disposições especiais de embalagem 4.1.4	Disposições de embalagem em comum 4.1.10	Instruções de transporte 4.2.5.2 7.3.2	Disposições especiais 4.2.5.3	Código-cisterna 4.3	Disposições especiais 4.3.5, 6.8.4		Volume 7.2.4	Granel 7.3.3	Carga, descarga e manutenção 7.5.11		
3375	NITRATO DE AMÓNIO, EM EMULSÃO, SUSPENSÃO ou GEL, servindo para o fabrico de explosivos de desmonte, sólido	5.1	O2	II	5.1	309	0	E2	P505 IBC02	B16	MP2	T1	TP1 TP9 TP17 TP32	SGAV(+)	TU3 TU12 TU39 TE10 TE23 TA1 TA3	2			CW24		50
3376	NITRO-4 FENIL-HIDRAZINA, contendo pelo menos 30% (massa) de água	4.1	D	I	4.1		0	E0	P406	PP26	MP2					1	W1			CE10	40
3377	PERBORATO DE SÓDIO MONOHIDRATADO	5.1	O2	III	5.1		5 kg	E1	P002 IBC08 LP02 R001	B3	MP10	T1 BK1 BK2 BK3	TP33	SGAV	TU3			VC1 VC2 AP6 AP7	CW24	CE11	50
3378	CARBONATO DE SÓDIO PEROXIHIDRATADO	5.1	O2	II	5.1		1 kg	E2	P002 IBC08	B4	MP10	T3 BK1 BK2	TP33	SGAV	TU3		W11	VC1 VC2 AP6 AP7	CW24	CE10	50
3378	CARBONATO DE SÓDIO PEROXIHIDRATADO	5.1	O2	III	5.1		5 kg	E1	P002 IBC08 LP02 R001	B3	MP10	T1 BK1 BK2 BK3	TP33	SGAV	TU3			VC1 VC2 AP6 AP7	CW24	CE11	50
3379	LÍQUIDO EXPLOSIVO DESSENSIBILIZADO, N.S.A.	3	D	I	3	274 311	0	E0	P099		MP2					1					33
3380	SÓLIDO EXPLOSIVO DESSENSIBILIZADO, N.S.A.	4.1	D	I	4.1	274 311	0	E0	P099		MP2					1	W1				40
3381	LÍQUIDO TÓXICO À INALAÇÃO, N.S.A., de CL ₅₀ inferior ou igual a 200 ml/m³ e de concentração de vapor saturado superior ou igual a 500 CL ₅₀	6.1	T1 ou T4	I	6.1	274	0	E0	P601		MP8 MP17	T22	TP2	L15CH	TU14 TU15 TU38 TE21 TE22 TE25	1			CW13 CW28 CW31		66
3382	LÍQUIDO TÓXICO À INALAÇÃO, N.S.A., de CL ₅₀ inferior ou igual a 1000 ml/m³ e de concentração de vapor saturado superior ou igual a 10 CL ₅₀	6.1	T1 ou T4	I	6.1	274	0	E0	P602		MP8 MP17	T20	TP2	L10CH	TU14 TU15 TU38 TE21 TE22	1			CW13 CW28 CW31		66
3383	LÍQUIDO TÓXICO À INALAÇÃO, INFLAMÁVEL, N.S.A., de CL ₅₀ inferior ou igual a 200 ml/m³ e de concentração de vapor saturado superior ou igual a 500 CL ₅₀	6.1	TF1	I	6.1+3	274	0	E0	P601		MP8 MP17	T22	TP2	L15CH	TU14 TU15 TU38 TE21 TE22 TE25	1			CW13 CW28 CW31		663
3384	LÍQUIDO TÓXICO À INALAÇÃO, INFLAMÁVEL, N.S.A., de CL ₅₀ inferior ou igual a 1000 ml/m³ e de concentração de vapor saturado superior ou igual a 10 CL ₅₀	6.1	TF1	I	6.1+3	274	0	E0	P602		MP8 MP17	T20	TP2	L10CH	TU14 TU15 TU38 TE21 TE22	1			CW13 CW28 CW31		663
3385	LÍQUIDO TÓXICO À INALAÇÃO, HIDROREACTIVO, N.S.A., de CL ₅₀ inferior ou igual a 200 ml/m³ e de concentração de vapor saturado superior ou igual a 500 CL ₅₀	6.1	TW1	I	6.1+4.3	274	0	E0	P601		MP8 MP17	T22	TP2	L15CH	TU14 TU15 TU38 TE21 TE22 TE25	1			CW13 CW28 CW31		623
3386	LÍQUIDO TÓXICO À INALAÇÃO, HIDROREACTIVO, N.S.A., de CL ₅₀ inferior ou igual a 1000 ml/m³ e de concentração de vapor saturado superior ou igual a 10 CL ₅₀	6.1	TW1	I	6.1+4.3	274	0	E0	P602		MP8 MP17	T20	TP2	L10CH	TU14 TU15 TU38 TE21 TE22	1			CW13 CW28 CW31		623
3387	LÍQUIDO TÓXICO À INALAÇÃO, COMBURENTE, N.S.A., de CL ₅₀ inferior ou igual a 200 ml/m³ e de concentração de vapor saturado superior ou igual a 500 CL ₅₀	6.1	TO1	I	6.1+5.1	274	0	E0	P601		MP8 MP17	T22	TP2	L15CH	TU14 TU15 TU38 TE21 TE22 TE25	1			CW13 CW28 CW31		665

Nº ON U	Nome e descrição 3.1.2	Classe 2.2	Código de classificaçã o 2.2	Grupo de embalagem 2.1.1.3	Etiquetas 5.2.2	Disposiçõe s especiais 3.3	Quantidades limitadas e exceptuadas		Embalagem			Cisternas móveis e contentores para granel		Cisternas RID		Categoria de transport e 1.1.3.1 c)	Disposições especiais de transporte			Encomenda s expresse 7.6	Número de identificação de perigo 5.3.2.3
							3.4	3.5.1. 2	Instruções de embalagem m 4.1.4	Disposiçõe s especiais de embalagem 4.1.4	Disposiçõe s de embalagem em comum 4.1.10	Instruções de transporte 4.2.5.2 7.3.2	Disposiçõe s especiais 4.2.5.3	Código- cisterna 4.3	Disposiçõe s especiais 4.3,5, 6.8.4		Volume s 7.2.4	Granel 7.3.3	Carga, descarga e manutenção 7.5.11		
3388	LÍQUIDO TÓXICO À INALAÇÃO, COMBURENTE, N.S.A., de CL ₅₀ inferior ou igual a 1000 ml/m ³ e de concentração de vapor saturado superior ou igual a 10 CL ₅₀	6.1	TO1	I	6.1+5.1	274	0	E0	P602		MP8 MP17	T20	TP2	L10CH	TU14 TU15 TU38 TE21 TE22	1			CW13 CW28 CW31		665
3389	LÍQUIDO TÓXICO À INALAÇÃO, CORROSIVO, N.S.A., de CL ₅₀ inferior ou igual a 200 ml/m ³ e de concentração de vapor saturado superior ou igual a 500 CL ₅₀	6.1	TC1 ou TC3	I	6.1+8	274	0	E0	P601		MP8 MP17	T22	TP2	L15CH	TU14 TU15 TU38 TE21 TE22 TE25	1			CW13 CW28 CW31		668
3390	LÍQUIDO TÓXICO À INALAÇÃO, CORROSIVO, N.S.A., de CL ₅₀ inferior ou igual a 1000 ml/m ³ e de concentração de vapor saturado superior ou igual a 10 CL ₅₀	6.1	TC1 ou TC3	I	6.1+8	274	0	E0	P602		MP8 MP17	T20	TP2	L10CH	TU14 TU15 TU38 TE21 TE22	1			CW13 CW28 CW31		668
3391	MATERIA ORGANOMETÁLICA SÓLIDA PIROFÓRICA	4.2	S5	I	4.2	274	0	E0	P404	PP86	MP2	T21	TP7 TP33 TP36	L21DH	TU4 TU14 TU22 TU38 TC1 TE21 TE22 TE25 TM1	0	W1				43
3392	MATERIA ORGANOMETÁLICA LÍQUIDA PIROFÓRICA	4.2	S5	I	4.2	274	0	E0	P400	PP86	MP2	T21	TP2 TP7 TP36	L21DH	TU4 TU14 TU22 TU38 TC1 TE21 TE22 TE25 TM1	0	W1				333
3393	MATERIA ORGANOMETÁLICA SÓLIDA PIROFÓRICA, HIDROREACTIVA	4.2	SW	I	4.2+4.3	274	0	E0	P404	PP86	MP2	T21	TP7 TP33 TP36 TP41	L21DH	TU4 TU14 TU22 TU38 TC1 TE21 TE22 TE25 TM1	0	W1				X432
3394	MATERIA ORGANOMETÁLICA LÍQUIDA PIROFÓRICA, HIDROREACTIVA	4.2	SW	I	4.2+4.3	274	0	E0	P400	PP86	MP2	T21	TP2 TP7 TP36 TP41	L21DH	TU4 TU14 TU22 TU38 TC1 TE21 TE22 TE25 TM1	0	W1				X333
3395	MATERIA ORGANOMETÁLICA SÓLIDA HIDROREACTIVA	4.3	W2	I	4.3	274	0	E0	P403		MP2	T9	TP7 TP33 TP36 TP41	S10AN L10DH	TU4 TU14 TU22 TU38 TE21 TE22 TM2	1	W1		CW23		X423
3395	MATERIA ORGANOMETÁLICA SÓLIDA HIDROREACTIVA	4.3	W2	II	4.3	274	500 g	E2	P410 IBC04		MP14	T3	TP33 TP36 TP41	SGAN L4DH	TU14 TE21 TM2	2	W1		CW23	CE10	423
3395	MATERIA ORGANOMETÁLICA SÓLIDA HIDROREACTIVA	4.3	W2	III	4.3	274	1 kg	E1	P410 IBC06		MP14	T1	TP33 TP36 TP41	SGAN L4DH	TU14 TE21 TM2	3	W1		CW23	CE11	423

Nº ON U	Nome e descrição 3.1.2	Classe 2.2	Código de classificaçã o 2.2	Grupo de embalagem 2.1.1.3	Etiquetas 5.2.2	Disposiçõe s especiais 3.3	Quantidades limitadas e exceptuadas		Embalagem			Cisternas móveis e contentores para granel		Cisternas RID		Categoria de transporte 1.1.3.1 c)	Disposições especiais de transporte			Encomenda s expresse 7.6	Número de identificação de perigo 5.3.2.3
							3.4	3.5.1. 2	Instruções de embalagem m 4.1.4	Disposiçõe s especiais de embalagem 4.1.4	Disposiçõe s de embalagem em comum 4.1.10	Instruções de transporte 4.2.5.2 7.3.2	Disposiçõe s especiais 4.2.5.3	Código- cisterna 4.3	Disposiçõe s especiais 4.3,5, 6.8.4		Volume s 7.2.4	Granel 7.3.3	Carga, descarga e manutenção 7.5.11		
3396	MATÉRIA ORGANOMETÁLICA SÓLIDA HIDROREACTIVA, INFLAMÁVEL	4.3	WF2	I	4.3+4.1	274	0	E0	P403		MP2	T9	TP7 TP33 TP36 TP41	S10AN L10DH	TU4 TU14 TU22 TU38 TE21 TE22 TM2	0	W1		CW23		X423
3396	MATÉRIA ORGANOMETÁLICA SÓLIDA HIDROREACTIVA, INFLAMÁVEL	4.3	WF2	II	4.3+4.1	274	500 g	E2	P410 IBC04		MP14	T3	TP33 TP36 TP41	SGAN L4DH	TU14 TE21 TM2	0	W1		CW23	CE10	423
3396	MATÉRIA ORGANOMETÁLICA SÓLIDA HIDROREACTIVA, INFLAMÁVEL	4.3	WF2	III	4.3+4.1	274	1 kg	E1	P410 IBC06		MP14	T1	TP33 TP36 TP41	SGAN L4DH	TU14 TE21 TM2	0	W1		CW23	CE11	423
3397	MATÉRIA ORGANOMETÁLICA SÓLIDA HIDROREACTIVA, SUSCEPTÍVEL DE AUTO- AQUECIMENTO	4.3	WS	I	4.3+4.2	274	0	E0	P403		MP2	T9	TP7 TP33 TP36 TP41	S10AN L10DH	TU14 TU38 TE21 TE22 TM2	1	W1		CW23		X423
3397	MATÉRIA ORGANOMETÁLICA SÓLIDA HIDROREACTIVA, SUSCEPTÍVEL DE AUTO- AQUECIMENTO	4.3	WS	II	4.3+4.2	274	500 g	E2	P410 IBC04		MP14	T3	TP33 TP36 TP41	SGAN L4DH		2	W1		CW23	CE10	423
3397	MATÉRIA ORGANOMETÁLICA SÓLIDA HIDROREACTIVA, SUSCEPTÍVEL DE AUTO- AQUECIMENTO	4.3	WS	III	4.3+4.2	274	1 kg	E1	P410 IBC06		MP14	T1	TP33 TP36 TP41	SGAN L4DH		3	W1		CW23	CE11	423
3398	MATÉRIA ORGANOMETÁLICA LÍQUIDA HIDROREACTIVA	4.3	W1	I	4.3	274	0	E0	P402		MP2	T13	TP2 TP7 TP36 TP41	L10DH	TU4 TU14 TU22 TU38 TE21 TE22 TM2	0	W1		CW23		X323
3398	MATÉRIA ORGANOMETÁLICA LÍQUIDA HIDROREACTIVA	4.3	W1	II	4.3	274	500 ml	E2	P001 IBC01		MP15	T7	TP2 TP7 TP36 TP41	L4DH	TU14 TE21 TM2	0	W1		CW23	CE7	323
3398	MATÉRIA ORGANOMETÁLICA LÍQUIDA HIDROREACTIVA	4.3	W1	III	4.3	274	1 L	E1	P001 IBC02		MP15	T7	TP2 TP7 TP36 TP41	L4DH	TU14 TE21 TM2	0	W1		CW23	CE8	323
3399	MATÉRIA ORGANOMETÁLICA LÍQUIDA HIDROREACTIVA, INFLAMÁVEL	4.3	WF1	I	4.3+3	274	0	E0	P402		MP2	T13	TP2 TP7 TP36 TP41	L10DH	TU4 TU14 TU22 TU38 TE21 TE22 TM2	0	W1		CW23		X323
3399	MATÉRIA ORGANOMETÁLICA LÍQUIDA HIDROREACTIVA, INFLAMÁVEL	4.3	WF1	II	4.3+3	274	500 ml	E2	P001 IBC01		MP15	T7	TP2 TP7 TP36 TP41	L4DH	TU4 TU14 TU22 TE21 TM2	0	W1		CW23	CE7	323
3399	MATÉRIA ORGANOMETÁLICA LÍQUIDA HIDROREACTIVA, INFLAMÁVEL	4.3	WF1	III	4.3+3	274	1 L	E1	P001 IBC02 R001		MP15	T7	TP2 TP7 TP36 TP41	L4DH	TU14 TE21 TM2	0	W1		CW23	CE8	323
3400	MATÉRIA ORGANOMETÁLICA SÓLIDA SUSCEPTÍVEL DE AUTO-AQUECIMENTO	4.2	S5	II	4.2	274	500 g	E2	P410 IBC06		MP14	T3	TP33 TP36	SGAN L4BN		2	W1			CE10	40
3400	MATÉRIA ORGANOMETÁLICA SÓLIDA SUSCEPTÍVEL DE AUTO-AQUECIMENTO	4.2	S5	III	4.2	274	1 kg	E1	P002 IBC08		MP14	T1	TP33 TP36	SGAN L4BN		3	W1			CE11	40
3401	AMÁLGAMA DE METAIS ALCALINOS, SÓLIDA	4.3	W2	I	4.3	182	0	E0	P403		MP2	T9	TP7 TP33	L10BN(+)	TU1 TE5 TT3 TM2	1	W1		CW23		X423
3402	AMÁLGAMA DE METAIS ALCALINO-TERROSOS, SÓLIDA	4.3	W2	I	4.3	183 506	0	E0	P403		MP2	T9	TP7 TP33	L10BN(+)	TU1 TE5 TT3 TM2	1	W1		CW23		X423

Nº ON U	Nome e descrição 3.1.2	Classe 2.2	Código de classificaçã o 2.2	Grupo de embalagem 2.1.1.3	Etiquetas 5.2.2	Disposiçõ es especiais 3.3	Quantidades limitadas e exceptuadas		Embalagem			Cisternas móveis e contentores para granel		Cisternas RID		Categoria de transporte 1.1.3.1 c)	Disposições especiais de transporte			Encomenda s expresse 7.6	Número de identificação de perigo 5.3.2.3
							3.4	3.5.1. 2	Instruções de embalagem 4.1.4	Disposiçõe s especiais de embalagem 4.1.4	Disposiçõe s de embalagem em comum 4.1.10	Instruções de transporte 4.2.5.2 7.3.2	Disposiçõe s especiais 4.2.5.3	Código- cisterna 4.3	Disposiçõe s especiais 4.3.5, 6.8.4		Volume s 7.2.4	Granel 7.3.3	Carga, descarga e manutenção 7.5.11		
3403	LIGAS METÁLICAS DE POTÁSSIO, SÓLIDAS	4.3	W2	I	4.3		0	E0	P403		MP2	T9	TP7 TP33	L10BN(+)	TU1 TE5 TT3 TM2	1	W1		CW23		X423
3404	LIGAS DE POTÁSSIO E SÓDIO, SÓLIDAS	4.3	W2	I	4.3		0	E0	P403		MP2	T9	TP7 TP33	L10BN(+)	TU1 TE5 TT3 TM2	1	W1		CW23		X423
3405	CLORATO DE BÁRIO EM SOLUÇÃO	5.1	OT1	II	5.1+6.1		1 L	E2	P504 IBC02		MP2	T4	TP1	L4BN	TU3	2			CW24 CW28	CE6	56
3405	CLORATO DE BÁRIO EM SOLUÇÃO	5.1	OT1	III	5.1+6.1		5 L	E1	P001 IBC02		MP2	T4	TP1	LGBV	TU3	3			CW24 CW28	CE8	56
3406	PERCLORATO DE BÁRIO EM SOLUÇÃO	5.1	OT1	II	5.1+6.1		1 L	E2	P504 IBC02		MP2	T4	TP1	L4BN	TU3	2			CW24 CW28	CE6	56
3406	PERCLORATO DE BÁRIO EM SOLUÇÃO	5.1	OT1	III	5.1+6.1		5 L	E1	P001 IBC02		MP2	T4	TP1	LGBV	TU3	3			CW24 CW28	CE8	56
3407	CLORATO E CLORETO DE MAGNÉSIO EM MISTURA, EM SOLUÇÃO	5.1	O1	II	5.1		1 L	E2	P504 IBC02		MP2	T4	TP1	L4BN	TU3	2			CW24	CE6	50
3407	CLORATO E CLORETO DE MAGNÉSIO EM MISTURA, EM SOLUÇÃO	5.1	O1	III	5.1		5 L	E1	P504 IBC02		MP2	T4	TP1	LGBV	TU3	3			CW24	CE8	50
3408	PERCLORATO DE CHUMBO EM SOLUÇÃO	5.1	OT1	II	5.1+6.1		1 L	E2	P504 IBC02		MP2	T4	TP1	L4BN	TU3	2			CW24 CW28	CE6	56
3408	PERCLORATO DE CHUMBO EM SOLUÇÃO	5.1	OT1	III	5.1+6.1		5 L	E1	P001 IBC02		MP2	T4	TP1	LGBV	TU3	3			CW24 CW28	CE8	56
3409	CLORONITROBENZENOS, LÍQUIDOS	6.1	T1	II	6.1	279	100 ml	E4	P001 IBC02		MP15	T7	TP2	L4BH	TU15	2			CW13 CW28 CW31	CE5	60
3410	CLOROHI DRATO DE CLORO-4 o-TOLUIDINA EM SOLUÇÃO	6.1	T1	III	6.1		5 L	E1	P001 IBC03 R001		MP19	T4	TP1	L4BH	TU15	2	W12		CW13 CW28 CW31	CE8	60
3411	beta-NAFTILAMINA EM SOLUÇÃO	6.1	T1	II	6.1		100 ml	E4	P001 IBC02		MP15	T7	TP2	L4BH	TU15	2			CW13 CW28 CW31	CE5	60
3411	beta-NAFTILAMINA EM SOLUÇÃO	6.1	T1	III	6.1		5 L	E1	P001 IBC02		MP19	T7	TP2	L4BH	TU15	2			CW13 CW28 CW31	CE8	60
3412	ÁCIDO FÓRMICO contendo pelo menos 10% e no máximo 85% (massa) de ácido	8	C3	II	8		1 L	E2	P001 IBC02		MP15	T7	TP2	L4BN		2				CE6	80
3412	ÁCIDO FÓRMICO contendo pelo menos 5% mas menos de 10% (massa) de ácido	8	C3	III	8		5 L	E1	P001 IBC03 LP01 R001		MP19	T4	TP1	L4BN		3	W12			CE8	80
3413	CIANETO DE POTÁSSIO EM SOLUÇÃO	6.1	T4	I	6.1		0	E5	P001		MP8 MP17	T14	TP2	L10CH	TU14 TU15 TU38 TE21 TE22	1			CW13 CW28 CW31		66
3413	CIANETO DE POTÁSSIO EM SOLUÇÃO	6.1	T4	II	6.1		100 ml	E4	P001 IBC02		MP15	T11	TP2 TP27	L4BH	TU15	2			CW13 CW28 CW31	CE5	60
3413	CIANETO DE POTÁSSIO EM SOLUÇÃO	6.1	T4	III	6.1		5 L	E1	P001 IBC03 LP01 R001		MP19	T7	TP2 TP28	L4BH	TU15	2	W12		CW13 CW28 CW31	CE8	60
3414	CIANETO DE SÓDIO EM SOLUÇÃO	6.1	T4	I	6.1		0	E5	P001		MP8 MP17	T14	TP2	L10CH	TU14 TU15 TU38 TE21 TE22	1			CW13 CW28 CW31		66
3414	CIANETO DE SÓDIO EM SOLUÇÃO	6.1	T4	II	6.1		100 ml	E4	P001 IBC02		MP15	T11	TP2 TP27	L4BH	TU15	2			CW13 CW28 CW31	CE5	60
3414	CIANETO DE SÓDIO EM SOLUÇÃO	6.1	T4	III	6.1		5 L	E1	P001 IBC03 LP01 R001		MP19	T7	TP2 TP28	L4BH	TU15	2	W12		CW13 CW28 CW31	CE8	60

Nº ON U	Nome e descrição 3.1.2	Classe 2.2	Código de classificaçã o 2.2	Grupo de embalagem 2.1.1.3	Etiquetas 5.2.2	Disposiçõe s especiais 3.3	Quantidades limitadas e exceptuadas 3.4 3.5.1. 2		Embalagem			Cisternas móveis e contentores para granel		Cisternas RID		Categoria de transporte 1.1.3.1 c)	Disposições especiais de transporte			Encomenda s expresse 7.6	Número de identificação de perigo 5.3.2.3
									Instruções de embalagem m 4.1.4	Disposiçõe s especiais de embalagem 4.1.4	Disposiçõe s de embalagem em comum 4.1.10	Instruções de transporte 4.2.5.2 7.3.2	Disposiçõe s especiais 4.2.5.3	Código- cisterna 4.3	Disposiçõe s especiais 4.3.5, 6.8.4		Volume s 7.2.4	Granel 7.3.3	Carga, descarga e manutenção 7.5.31		
3415	FLUORETO DE SÓDIO EM SOLUÇÃO	6.1	T4	III	6.1		5 L	E1	P001 IBC03 LP01 R001		MP19	T4	TP1	L4BH	TU15	2	W12		CW13 CW28 CW31	CE8	60
3416	CLOROACETOFENONA, LÍQUIDA	6.1	T1	II	6.1		0	E0	P001 IBC02		MP15	T7	TP2	L4BH	TU15	2			CW13 CW28 CW31	CE5	60
3417	BROMETO DE XILILO, SÓLIDO	6.1	T2	II	6.1		0	E4	P002 IBC08	B4	MP10	T3	TP33	SGAH L4BH	TU15	2	W11		CW13 CW28 CW31	CE9	60
3418	m-TOLUILENODIAMINA EM SOLUÇÃO	6.1	T1	III	6.1		5 L	E1	P001 IBC03 LP01 R001		MP19	T4	TP1	L4BH	TU15	2	W12		CW13 CW28 CW31	CE8	60
3419	COMPLEXO DE TRIFLUORETO DE BORO E DE ÁCIDO ACÉTICO, SÓLIDO	8	C4	II	8		1 kg	E2	P002 IBC08	B4	MP10	T3	TP33	SGAN L4BN		2	W11			CE10	80
3420	COMPLEXO DE TRIFLUORETO DE BORO E DE ÁCIDO PROPIONICO, SÓLIDO	8	C4	II	8		1 kg	E2	P002 IBC08	B4	MP10	T3	TP33	SGAN L4BN		2	W11			CE10	80
3421	HIDROGENODIFLUORETO DE POTÁSSIO EM SOLUÇÃO	8	CT1	II	8+6.1		1 L	E2	P001 IBC02		MP15	T7	TP2	L4DH	TU14 TE17 TE21 TT4	2			CW13 CW28	CE6	86
3421	HIDROGENODIFLUORETO DE POTÁSSIO EM SOLUÇÃO	8	CT1	III	8+6.1		5 L	E1	P001 IBC03 R001		MP19	T4	TP1	L4DH	TU14 TE21	3	W12		CW13 CW28	CE8	86
3422	FLUORETO DE POTÁSSIO EM SOLUÇÃO	6.1	T4	III	6.1		5 L	E1	P001 IBC03 LP01 R001		MP19	T4	TP1	L4BH	TU15	2	W12		CW13 CW28 CW31	CE8	60
3423	HIDRÓXIDO DE TETRAMETILAMÓNIO, SÓLIDO	8	C8	II	8		1 kg	E2	P002 IBC08	B4	MP10	T3	TP33	SGAN L4BN		2	W11			CE10	80
3424	DINITRO-o-CRESATO DE AMÓNIO EM SOLUÇÃO	6.1	T1	II	6.1		100 ml	E4	P001 IBC02		MP15	T7	TP2	L4BH	TU15	2			CW15 CW28 CW31	CE5	60
3424	DINITRO-o-CRESATO DE AMONIO EM SOLUÇÃO	6.1	T1	III	6.1		5 L	E1	P001 IBC02		MP19	T7	TP2	L4BH	TU15	2			CW13 CW28 CW31	CE8	60
3425	ÁCIDO BROMOACÉTICO SÓLIDO	8	C4	II	8		1 kg	E2	P002 IBC08	B4	MP10	T3	TP33	SGAN L4BN		2	W11			CE10	80
3426	ACRILAMIDA EM SOLUÇÃO	6.1	T1	III	6.1		5 L	E1	P001 IBC03 LP01 R001		MP19	T4	TP1	L4BH	TU15	2	W12		CW13 CW28 CW31	CE8	60
3427	CLORETOS DE CLOROBENZILO, SÓLIDOS	6.1	T2	III	6.1		5 kg	E1	P002 IBC08 LP02 R001	B3	MP10	T1	TP33	SGAH L4BH	TU15	2		VC1 VC2 AP7	CW13 CW28 CW31	CE11	60
3428	ISOCIANATO DE CLORO-3 METIL-4 FENILO, SÓLIDO	6.1	T2	II	6.1		500 g	E4	P002 IBC08	B4	MP10	T3	TP33	SGAH L4BH	TU15	2	W11		CW13 CW28 CW31	CE9	60
3429	CLOROTOLUIDINAS, LÍQUIDAS	6.1	T1	III	6.1		5 L	E1	P001 IBC03 LP01 R001		MP19	T4	TP1	L4BH	TU15	2	W12		CW13 CW28 CW31	CE8	60
3430	XILENÓIS, LÍQUIDOS	6.1	T1	II	6.1		100 ml	E4	P001 IBC02		MP15	T7	TP2	L4BH	TU15	2			CW13 CW28 CW31	CE5	60
3431	FLUORETOS DE NITROBENZILIDINA, SÓLIDOS	6.1	T2	II	6.1		500 g	E4	P002 IBC08	B4	MP10	T3	TP33	SGAH L4BH	TU15	2	W11		CW13 CW28 CW31	CE9	60
3432	DIFENILOS POLICLORADOS SÓLIDOS	9	M2	II	9	305	1 kg	E2	P906 IBC08	B4	MP10	T3	TP33	S4AH L4BH	TU15	0	W11	VC1 VC2 AP9	CW13 CW28 CW31	CE9	90
3434	NITROCRESÓIS, LÍQUIDOS	6.1	T1	III	6.1		5 L	E1	P001 IBC03 LP01 R001		MP19	T4	TP1	L4BH	TU15	2	W12		CW13 CW28 CW31	CE8	60

Nº ONU	Nome e descrição 3.1.2	Classe 2.2	Código de classificação 2.2	Grupo de embalagem 2.1.1.3	Etiquetas 5.2.2	Disposições especiais 3.3	Quantidades limitadas e exceptuadas 3.4 3.5.1.2		Embalagem			Cisternas móveis e contentores para granel		Cisternas RID		Categoria de transporte 1.1.3.1 c)	Disposições especiais de transporte			Encomendas expresso 7.6	Número de identificação de perigo 5.3.2.3
									Instruções de embalagem 4.1.4	Disposições especiais de embalagem 4.1.4	Disposições de embalagem em comum 4.1.10	Instruções de transporte 4.2.5.2 7.3.2	Disposições especiais 4.2.5.3	Código-cisterna 4.3	Disposições especiais 4.3.5, 6.8.4		Volume 7.2.4	Granel 7.3.3	Carga, descarga e manutenção 7.5.11		
3436	HIDRATO DE HEXAFLUORACETONA, SÓLIDO	6.1	T2	II	6.1		500 g	E4	P002 IBC08	B4	MP10	T3	TP33	SGAH L4BH	TU15	2	W11		CW13 CW28 CW31	CE9	60
3437	CLOROCRESÓIS, SÓLIDOS	6.1	T2	II	6.1		500 g	E4	P002 IBC08	B4	MP10	T3	TP33	SGAH L4BH	TU15	2	W11		CW13 CW28 CW31	CE9	60
3438	ÁLCOOL alfa-METILBENZÍLICO SÓLIDO	6.1	T2	III	6.1		5 kg	E1	P002 IBC08 LP02 R001	B3	MP10	T1	TP33	SGAH L4BH	TU15	2		VC1 VC2 AP7	CW13 CW28 CW31	CE11	60
3439	NITRILOS SÓLIDOS, TOXICOS, N.S.A.	6.1	T2	I	6.1	274	0	E5	P002 IBC07		MP18	T6	TP33	S10AH L10CH	TU14 TU15 TU38 TE21 TE22	1	W10		CW13 CW28 CW31		66
3439	NITRILOS SÓLIDOS, TOXICOS, N.S.A.	6.1	T2	II	6.1	274	500 g	E4	P002 IBC08	B4	MP10	T3	TP33	SGAH L4BH	TU15	2	W11		CW13 CW28 CW31	CE9	60
3439	NITRILOS SÓLIDOS, TÓXICOS, N.S.A.	6.1	T2	III	6.1	274	5 kg	E1	P002 IBC08 LP02 R001	B3	MP10	T1	TP33	SGAH L4BH	TU15	2		VC1 VC2 AP7	CW13 CW28 CW31	CE11	60
3440	COMPOSTO DE SELÉNIO, LÍQUIDO, N.S.A.	6.1	T4	I	6.1	274 563	0	E5	P001		MP8 MP17	T14	TP2 TP27	L10CH	TU14 TU15 TU38 TE21 TE22	1			CW13 CW28 CW31		66
3440	COMPOSTO DE SELÉNIO, LÍQUIDO, N.S.A.	6.1	T4	II	6.1	274 563	100 ml	E4	P001 IBC02		MP15	T11	TP2 TP27	L4BH	TU15	2			CW13 CW28 CW31	CE5	60
3440	COMPOSTO DE SELÉNIO, LÍQUIDO, N.S.A.	6.1	T4	III	6.1	274 563	5 L	E1	P001 IBC03 R001		MP19	T7	TP1 TP28	L4BH	TU15	2	W12		CW13 CW28 CW31	CE8	60
3441	CLORODINITROBENZENOS, SÓLIDOS	6.1	T2	II	6.1	279	500 g	E4	P002 IBC08	B4	MP10	T3	TP33	SGAH L4BH	TU15	2	W11		CW13 CW28 CW31	CE9	60
3442	DICLOROANILINAS, SÓLIDAS	6.1	T2	II	6.1	279	500 g	E4	P002 IBC08	B4	MP10	T3	TP33	SGAH L4BH	TU15	2	W11		CW13 CW28 CW31	CE9	60
3443	DINITROBENZENOS, SÓLIDOS	6.1	T2	II	6.1		500 g	E4	P002 IBC08	B4	MP10	T3	TP33	SGAH L4BH	TU15	2	W11		CW13 CW28 CW31	CE9	60
3444	CLOROHIDRATO DE NICOTINA SÓLIDO	6.1	T2	II	6.1	43	500 g	E4	P002 IBC08	B4	MP10	T3	TP33	SGAH	TU15	2	W11		CW13 CW28 CW31	CE9	60
3445	SULFATO DE NICOTINA, SÓLIDO	6.1	T2	II	6.1		500 g	E4	P002 IBC08	B4	MP10	T3	TP33	SGAH	TU15	2	W11		CW13 CW28 CW31	CE9	60
3446	NITROTOLUENOS, SÓLIDOS	6.1	T2	II	6.1		500 g	E4	P002 IBC08	B4	MP10	T3	TP33	SGAH L4BH	TU15	2	W11		CW13 CW28 CW31	CE9	60
3447	NITROXILENOS, SÓLIDOS	6.1	T2	II	6.1		500 g	E4	P002 IBC08	B4	MP10	T3	TP33	SGAH L4BH	TU15	2	W11		CW13 CW28 CW31	CE9	60
3448	MATERIA DESTINADA À PRODUÇÃO DE GASES LACRIMOGÊNEOS, SÓLIDA, N.S.A.	6.1	T2	I	6.1	274	0	E0	P002		MP18	T6	TP33	S10AH L10CH	TU14 TU15 TU38 TE21 TE22	1			CW13 CW28 CW31		66
3448	MATERIA DESTINADA À PRODUÇÃO DE GASES LACRIMOGÊNEOS, SÓLIDA, N.S.A.	6.1	T2	II	6.1	274	0	E0	P002 IBC08	B4	MP10	T3	TP33	SGAH L4BH	TU15	2	W11		CW13 CW28 CW31	CE9	60
3449	CIANETOS DE BROMOBENZILO, SÓLIDOS	6.1	T2	I	6.1	138	0	E5	P002		MP18	T6	TP33	S10AH L10CH	TU15 TU38 TE22	1			CW13 CW28 CW31		66

Nº ON U	Nome e descrição 3.1.2	Classe 2.2	Código de classificaçã o 2.2	Grupo de embalagem 2.1.1.3	Etiquetas 5.2.2	Disposiçõe s especiais 3.3	Quantidades limitadas e exceptuadas		Embalagem			Cisternas móveis e contentores para granel		Cisternas RID		Categoria de transport e 1.1.3.1 c)	Disposições especiais de transporte			Encomenda s expresse 7.6	Número de identificação de perigo 5.3.2.3
							3.4	3.5.1. 2	Instruções de embalagem m 4.1.4	Disposiçõe s especiais de embalagem 4.1.4	Disposiçõe s de embalagem em comum 4.1.10	Instruções de transporte 4.2.5.2 7.3.2	Disposiçõe s especiais 4.2.5.3	Código- cisterna 4.3	Disposiçõe s especiais 4.3.5, 6.8.4		Volume s 7.2.4	Granel 7.3.3	Carga, descarga e manutenção 7.5.31		
3450	DI-FENILAMINA-CLOROARSINO, SÓLIDO	6.1	T3	I	6.1		0	E0	P002 IBC07		MP18	T6	TP33	S10AH L10CH	TU15 TU38 TE22	1	W10		CW13 CW28 CW31		66
3451	TOLUIDINAS, SÓLIDAS	6.1	T2	II	6.1	279	500 g	E4	P002 IBC08	B4	MP10	T3	TP33	SGAH L4BH	TU15	2	W11		CW13 CW28 CW31	CE9	60
3452	XILIDINAS, SÓLIDAS	6.1	T2	II	6.1		500 g	E4	P002 IBC08	B4	MP10	T3	TP33	SGAH L4BH	TU15	2	W11		CW13 CW28 CW31	CE9	60
3453	ÁCIDO FOSFÓRICO, SÓLIDO	8	C2	III	8		5 kg	E1	P002 IBC08 LP02 R001	B3	MP10	T1	TP33	SGAV L4BN		3		VC1 VC2 AP7		CE11	80
3454	DINITROTOLUENOS, SÓLIDOS	6.1	T2	II	6.1		500 g	E4	P002 IBC08	B4	MP10	T3	TP33	SGAH L4BH	TU15	2	W11		CW13 CW28 CW31	CE9	60
3455	CRESÓIS, SÓLIDOS	6.1	TC2	II	6.1+8		500 g	E4	P002 IBC08	B4	MP10	T3	TP33	SGAH L4BH	TU15	2	W11		CW13 CW28 CW31	CE9	68
3456	HIDROGENOSSULFATO DE NITROSILO, SÓLIDO	8	C2	II	8		1 kg	E2	P002 IBC08	B4	MP10	T3	TP33	SGAN L4BN		2	W11			CE10	X80
3457	CLORONITROTOLUENOS SÓLIDOS	6.1	T2	III	6.1		5 kg	E1	P002 IBC08 LP02 R001	B3	MP10	T1	TP33	SGAH L4BH	TU15	2		VC1 VC2 AP7	CW13 CW28 CW31	CE11	60
3458	NITRANISÓIS, SÓLIDOS	6.1	T2	III	6.1	279	5 kg	E1	P002 IBC08 LP02 R001	B3	MP10	T1	TP33	SGAH L4BH	TU15	2		VC1 VC2 AP7	CW13 CW28 CW31	CE11	60
3459	NITROBROMOBENZENOS, SÓLIDOS	6.1	T2	III	6.1		5 kg	E1	P002 IBC08 LP02 R001	B3	MP10	T1	TP33	SGAH L4BH	TU15	2		VC1 VC2 AP7	CW13 CW28 CW31	CE11	60
3460	N-ETILBENZILTOLUIDINAS, SÓLIDAS	6.1	T2	III	6.1		5 kg	E1	P002 IBC08 LP02 R001	B3	MP10	T1	TP33	SGAH L4BH	TU15	2		VC1 VC2 AP7	CW13 CW28 CW31	CE11	60
3462	TOXINAS EXTRAÍDAS DE ORGANISMOS VIVOS, SÓLIDAS, N.S.A.	6.1	T2	I	6.1	210 274	0	E5	P002 IBC07		MP18	T6	TP33	S10AH L10CH	TU15 TU38 TE22	1	W10		CW13 CW28 CW31		66
3462	TOXINAS EXTRAÍDAS DE ORGANISMOS VIVOS, SÓLIDAS, N.S.A.	6.1	T2	II	6.1	210 274	500 g	E4	P002 IBC08	B4	MP10	T3	TP33	SGAH L4BH	TU15	2	W11		CW13 CW28 CW31	CE9	60
3462	TOXINAS EXTRAÍDAS DE ORGANISMOS VIVOS, SÓLIDAS, N.S.A.	6.1	T2	III	6.1	210 274	5 kg	E1	P002 IBC08 R001	B3	MP10	T1	TP33	SGAH L4BH	TU15	2		VC1 VC2 AP7	CW13 CW28 CW31	CE11	60
3463	ÁCIDO PROPIONICO contendo pelo menos 90% (massa) de ácido	8	CF1	II	8+3		1 L	E2	P001 IBC02		MP15	T7	TP2	L4BN		2				CE6	83
3464	COMPOSTO ORGANOFOSFORADO SÓLIDO, TÓXICO, N.S.A.	6.1	T2	I	6.1	43 274	0	E5	P002 IBC07		MP18	T6	TP33	S10AH L10CH	TU14 TU15 TU38 TE21 TE22	1	W10		CW13 CW28 CW31		66
3464	COMPOSTO ORGANOFOSFORADO SÓLIDO, TÓXICO, N.S.A.	6.1	T2	II	6.1	43 274	500 g	E4	P002 IBC08	B4	MP10	T3	TP33	SGAH L4BH	TU15	2	W11		CW13 CW28 CW31	CE9	60
3464	COMPOSTO ORGANOFOSFORADO SÓLIDO, TÓXICO, N.S.A.	6.1	T2	III	6.1	43 274	5 kg	E1	P002 IBC08 LP02 R001	B3	MP10	T1	TP33	SGAH L4BH	TU15	2		VC1 VC2 AP7	CW13 CW28 CW31	CE11	60
3465	COMPOSTO ORGÁNICO DE ARSÊNIO, SÓLIDO, N.S.A.	6.1	T3	I	6.1	274	0	E5	P002 IBC07		MP18	T6	TP33	S10AH L10CH	TU14 TU15 TU38 TE21 TE22	1	W10		CW13 CW28 CW31		66

Nº ON U	Nome e descrição 3.1.2	Classe 2.2	Código de classificaçã o 2.2	Grupo de embalagem 2.1.1.3	Etiquetas 5.2.2	Disposiçõe s especiais 3.3	Quantidades limitadas e exceptuadas		Embalagem			Cisternas móveis e contentores para granel		Cisternas RID		Categoria de transporte 1.1.3.1 c)	Disposições especiais de transporte			Encomenda s expresse 7.6	Número de identificação de perigo 5.3.2.3
							3.4	3.5.1. 2	Instruções de embalagem 4.1.4	Disposiçõe s especiais de embalagem 4.1.4	Disposiçõe s de embalagem em comum 4.1.10	Instruções de transporte 4.2.5.2 7.3.2	Disposiçõe s especiais 4.2.5.3	Código- cisterna 4.3	Disposiçõe s especiais 4.3.5, 6.8.4		Volume s 7.2.4	Granel 7.3.3	Carga, descarga e manutenção ou 7.5.31		
3465	COMPOSTO ORGÂNICO DE ARSÉNIO, SÓLIDO, N.S.A.	6.1	T3	II	6.1	274	500 g	E4	P002 IBC08	B4	MP10	T3	TP33	SGAH L4BH	TU15	2	W11		CW13 CW28 CW31	CE9	60
3465	COMPOSTO ORGÂNICO DE ARSÉNIO, SÓLIDO, N.S.A.	6.1	T3	III	6.1	274	5 kg	E1	P002 IBC08 LP02 R001	B3	MP10	T1	TP33	SGAH L4BH	TU15	2		VC1 VC2 AP7	CW13 CW28 CW31	CE11	60
3466	METAIS-CARBONILOS, SÓLIDOS, N.S.A.	6.1	T3	I	6.1	274 562	0	E5	P002 IBC07		MP18	T6	TP33	S10AH L10CH	TU14 TU15 TU38 TE21 TE22	1	W10		CW13 CW28 CW31		66
3466	METAIS-CARBONILOS, SÓLIDOS, N.S.A.	6.1	T3	II	6.1	274 562	500 g	E4	P002 IBC08	B4	MP10	T3	TP33	SGAH L4BH	TU15	2	W11		CW13 CW28 CW31	CE9	60
3466	METAIS-CARBONILOS, SÓLIDOS, N.S.A.	6.1	T3	III	6.1	274 562	5 kg	E1	P002 IBC08 LP02 R001	B3	MP10	T1	TP33	SGAH L4BH	TU15	2		VC1 VC2 AP7	CW13 CW28 CW31	CE11	60
3467	COMPOSTO ORGANOMETÁLICO SÓLIDO, TÓXICO, N.S.A.	6.1	T3	I	6.1	274 562	0	E5	P002 IBC07		MP18	T6	TP33	S10AH L10CH	TU14 TU15 TU38 TE21 TE22	1	W10		CW13 CW28 CW31		66
3467	COMPOSTO ORGANOMETÁLICO SÓLIDO, TÓXICO, N.S.A.	6.1	T3	II	6.1	274 562	500 g	E4	P002 IBC08	B4	MP10	T3	TP33	SGAH L4BH	TU15	2	W11		CW13 CW28 CW31	CE9	60
3467	COMPOSTO ORGANOMETÁLICO SÓLIDO, TÓXICO, N.S.A.	6.1	T3	III	6.1	274 562	5 kg	E1	P002 IBC08 LP02 R001	B3	MP10	T1	TP33	SGAH L4BH	TU15	2		VC1 VC2 AP7	CW13 CW28 CW31	CE11	60
3468	HIDROGÉNIO NUM DISPOSITIVO DE ARMAZENAGEM DE HIDRETO METÁLICO ou HIDROGÉNIO NUM DISPOSITIVO DE ARMAZENAGEM DE HIDRETO METÁLICO (CONTIDO NUM EQUIPAMENTO) ou HIDROGÉNIO NUM DISPOSITIVO DE ARMAZENAGEM DE HIDRETO METÁLICO (EMBALADO COM UM EQUIPAMENTO)	2	1F		2.1	321 356	0	E0	P205		MP9					2			CW9 CW10 CW36	CE3	23
3469	TINTAS INFLAMÁVEIS CORROSIVAS (incluindo tintas, lacas, esmaltes, cores, shellac, vernizes, ceras, encáusticas, revestimentos de aparelhos e bases líquidas para lacas) ou MATERIAS APARENTADAS ÀS TINTAS INFLAMÁVEIS CORROSIVAS (incluindo solventes e diluentes para tintas)	3	FC	I	3+8	163 367	0	E0	P001		MP7 MP17	T11	TP2 TP27	L10CH	TU14 TU38 TE21 TE22	1					338
3469	TINTAS INFLAMÁVEIS CORROSIVAS (incluindo tintas, lacas, esmaltes, cores, shellac, vernizes, ceras, encáusticas, revestimentos de aparelhos e bases líquidas para lacas) ou MATERIAS APARENTADAS ÀS TINTAS INFLAMÁVEIS CORROSIVAS (incluindo solventes e diluentes para tintas)	3	FC	II	3+8	163 367	1 L	E2	P001 IBC02		MP19	T7	TP2 TP8 TP28	L4BH		2				CE7	338
3469	TINTAS INFLAMÁVEIS CORROSIVAS (incluindo tintas, lacas, esmaltes, cores, shellac, vernizes, ceras, encáusticas, revestimentos de aparelhos e bases líquidas para lacas) ou MATERIAS APARENTADAS ÀS TINTAS INFLAMÁVEIS CORROSIVAS (incluindo solventes e diluentes para tintas)	3	FC	III	3+8	163 367	5 L	E1	P001 IBC03 R001		MP19	T4	TP1 TP29	L4BN		3	W12			CE4	38
3470	TINTAS CORROSIVAS INFLAMÁVEIS (incluindo tintas, lacas, esmaltes, cores, shellac, vernizes, ceras, encáusticas, revestimentos de aparelhos e bases líquidas para lacas) ou MATERIAS APARENTADAS ÀS TINTAS CORROSIVAS INFLAMÁVEIS (incluindo solventes e diluentes para tintas)	8	CF1	II	8+3	163 367	1 L	E2	P001 IBC02		MP15	T7	TP2 TP8 TP28	L4BN		2				CE6	83
3471	HIDROGENODIFLUORETOS EM SOLUÇÃO, N.S.A.	8	CT1	II	8+6.1		1 L	E2	P001 IBC02		MP15	T7	TP2	L4DH	TU14 TE17 TE21 TT4	2			CW13 CW28	CE6	86
3471	HIDROGENODIFLUORETOS EM SOLUÇÃO, N.S.A.	8	CT1	III	8+6.1		5 L	E1	P001 IBC03 R001		MP19	T4	TP1	L4DH	TU14 TE21	3	W12		CW13 CW28	CE8	86

Nº ON U	Nome e descrição 3.1.2	Classe 2.2	Código de classificaçã o 2.2	Grupo de embalagem 2.1.1.3	Etiquetas 5.2.2	Disposiçõe s especiais 3.3	Quantidades limitadas e exceptuadas		Embalagem			Cisternas móveis e contentores para granel		Cisternas RID		Categoria de transporte 1.1.3.1 c)	Disposições especiais de transporte			Encomenda s expresse 7.6	Número de identificação de perigo 5.3.2.3
							3.4	3.5.1. 2	Instruções de embalagem 4.1.4	Disposiçõe s especiais de embalagem 4.1.4	Disposiçõe s de embalagem em comum 4.1.10	Instruções de transporte 4.2.5.2 7.3.2	Disposiçõe s especiais 4.2.5.3	Código- cisterna 4.3	Disposiçõe s especiais 4.3.5, 6.8.4		Volume s 7.2.4	Granel 7.3.3	Carga, descarga e manutenção 7.5.11		
3472	ÁCIDO CROTÓNICO LÍQUIDO	8	C3	III	8		5 L	E1	P001 IBC03 LP01 R001		MP19	T4	TP1	L4BN		3	W12			CE8	80
3473	CARTUCHOS PARA PILHA DE COMBUSTÍVEL ou CARTUCHOS PARA PILHA DE COMBUSTÍVEL CONTIDOS NUM EQUIPAMENTO ou CARTUCHOS PARA PILHA DE COMBUSTÍVEL EMBALADOS COM UM EQUIPAMENTO, contendo líquidos inflamáveis	3	F3		3	328	1 L	E0	P004							3				CE7	30
3474	1-HIDROXIBENZOTRIAZOL MONOHIDRATADO	4.1	D	I	4.1		0	E0	P406	PP48	MP2					1	W1				40
3475	MISTURA DE ETANOL E GASOLINA contendo mais de 10% de etanol	3	F1	II	3	333	1 L	E2	P001 IBC02		MP19	T4	TP1	LGBF		2				CE7	33
3476	CARTUCHOS PARA PILHA DE COMBUSTÍVEL ou CARTUCHOS PARA PILHA DE COMBUSTÍVEL CONTIDOS NUM EQUIPAMENTO ou CARTUCHOS PARA PILHA DE COMBUSTÍVEL EMBALADOS COM UM EQUIPAMENTO, contendo matérias hidroxidreactivas	4.3	W3		4.3	328 334	500 ml ou 500 g	E0	P004							3	W1		CW23	CE2	423
3477	CARTUCHOS PARA PILHA DE COMBUSTÍVEL ou CARTUCHOS PARA PILHA DE COMBUSTÍVEL CONTIDOS NUM EQUIPAMENTO ou CARTUCHOS PARA PILHA DE COMBUSTÍVEL EMBALADOS COM UM EQUIPAMENTO contendo matérias corrosivas	8	C11		8	328 334	1 L ou 1 kg	E0	P004							3				CE8	80
3478	CARTUCHOS PARA PILHA DE COMBUSTÍVEL ou CARTUCHOS PARA PILHA DE COMBUSTÍVEL CONTIDOS NUM EQUIPAMENTO ou CARTUCHOS PARA PILHA DE COMBUSTÍVEL EMBALADOS COM UM EQUIPAMENTO contendo um gás liquefeito inflamável	2	6F		2.1	328 338	120 ml	E0	P004							2			CW9 CW12	CE3	23
3479	CARTUCHOS PARA PILHA DE COMBUSTÍVEL ou CARTUCHOS PARA PILHA DE COMBUSTÍVEL CONTIDOS NUM EQUIPAMENTO ou CARTUCHOS PARA PILHA DE COMBUSTÍVEL EMBALADOS COM UM EQUIPAMENTO contendo hidrogénio num hidreto metálico	2	6F		2.1	328 339	120 ml	E0	P004							2			CW9 CW12	CE3	23
3480	PILHAS DE LÍCIO IÓNICO (incluindo as pilhas de lítio iónico de membrana polimérica)	9	M4		9A	188 230 310 348 376 377 636	0	E0	P903 P908 P909 P910 LP903 LP904							2				CE2	90
3481	PILHAS DE LÍCIO IÓNICO CONTIDAS NUM EQUIPAMENTO ou PILHAS DE LÍCIO IÓNICO EMBALADAS COM UM EQUIPAMENTO (incluindo as pilhas de lítio iónico de membrana polimérica)	9	M4		9A	188 230 310 348 360 376 377 636	0	E0	P903 P908 P909 P910 LP903 LP904							2				CE2	90
3482	DISPERSÃO DE METAIS ALCALINOS, INFLAMÁVEL ou DISPERSÃO DE METAIS ALCALINO-TERROSOS, INFLAMÁVEL	4.3	WF1	I	4.3+3	182 183 506	0	E0	P402	RR8	MP2			L10BN(+)	TU1 TE5 TT3 TM2	1	W1		CW23		X323
3483	MISTURA ANTIDETONANTE PARA CARBURANTES, INFLAMÁVEL	6.1	TF1	I	6.1 +3		0	E0	P602		MP8 MP17	T14	TP2	L10CH	TU14 TU15 TE19 TE21 TT6	1			CW1 CW13 CW28		663
3484	HIDRAZINA EM SOLUÇÃO AQUOSA, INFLAMÁVEL, contendo mais de 37% (em massa) de hidrazina	8	CFT	I	8 +3 +6.1	530	0	E0	P001		MP8 MP17	T10	TP2	L10BH		1			CW13 CW28		886
3485	HIPOCLORITO DE CÁLCIO, SECO, CORROSIVO ou HIPOCLORITO DE CÁLCIO EM MISTURA, SECO, CORROSIVO contendo mais de 39% de cloro activo (8,8% de oxigénio disponível)	5.1	OC2	II	5.1 +8	314	1 kg	E2	P002 IBC08	B4 B13	MP2			SGAN	TU3	2	W11		CW24 CW35	CE10	58
3486	HIPOCLORITO DE CÁLCIO EM MISTURA, SECO, CORROSIVO contendo mais de 10%, mas no máximo 39%, de cloro activo	5.1	OC2	III	5.1 +8	314	5 kg	E1	P002 IBC08 LP02 R001	B3 B13 L3	MP2			SGAN	TU3	3			CW24 CW35	CE11	58

N.º ONU	Nome e descrição 3.1.2	Classe 2.2	Código de classificação 2.2	Grupo de embalagem 2.1.1.3	Etiquetas 5.2.2	Disposições especiais 3.3	Quantidades limitadas e exceptuadas 3.4 3.5.1.2		Embalagem			Cisternas móveis e contentores para granel		Cisternas RID		Categoria de transporte 1.1.3.1 c)	Disposições especiais de transporte			Encomendas expresso 7.6	Número de identificação de perigo 5.3.2.3
									Instruções de embalagem 4.1.4	Disposições especiais de embalagem 4.1.4	Disposições de embalagem em comum 4.1.10	Instruções de transporte 4.2.5.2 7.3.2	Disposições especiais 4.2.5.3	Código-cisterna 4.3	Disposições especiais 4.3.5, 6.8.4		Volume 7.2.4	Granel 7.3.3	Carga, descarga e manutenção 7.5.11 o 7.5.11		
3487	HIPOCLORITO DE CÁLCIO HIDRATADO, CORROSIVO ou HIPOCLORITO DE CÁLCIO EM MISTURA HIDRATADA, CORROSIVO contendo pelo menos 5,5%, mas no máximo 16%, de água	5.1	OC2	II	5.1 +8	314 322	1 kg	E2	P002 IBC08	B4 B13	MP2			SGAN	TU3	2	W11		CW24 CW35	CE10	58
3487	HIPOCLORITO DE CÁLCIO HIDRATADO, CORROSIVO ou HIPOCLORITO DE CÁLCIO EM MISTURAHIDRATADA, CORROSIVO contendo pelo menos 5,5%, mas no máximo 16%, de água	5.1	OC2	III	5.1 +8	314	5 kg	E1	P002 IBC08 R001	B4 B13	MP2			SGAN	TU3	3			CW24 CW35	CE11	58
3488	LÍQUIDO TÓXICO À INALAÇÃO, INFLAMÁVEL, CORROSIVO, NSA, com CL ₅₀ inferior ou igual a 200 ml/m ³ e concentração de vapor saturado superior ou igual a 500 CL ₅₀	6.1	TFC	I	6.1 +3 +8	274	0	E0	P601		MP8 MP17	T22	TP2	L15CH	TU14 TU15 TE19 TE21 TE22 TE25	1			CW1 CW13 CW28		663
3489	LÍQUIDO TÓXICO À INALAÇÃO, INFLAMÁVEL, CORROSIVO, NSA, com CL ₅₀ inferior ou igual a 1000 ml/m ³ e concentração de vapor saturado superior ou igual a 10 CL ₅₀	6.1	TFC	I	6.1 +3 +8	274	0	E0	P602		MP8 MP17	T20	TP2	L10CH	TU14 TU15 TE19 TE21 TE22 TE25	1			CW1 CW13 CW28		663
3490	LÍQUIDO TÓXICO À INALAÇÃO, HIDRO-REACTIVO, INFLAMÁVEL, NSA, com CL ₅₀ inferior ou igual a 200 ml/m ³ e concentração de vapor saturado superior ou igual a 500 CL ₅₀	6.1	TFW	I	6.1 +3 +4.3	274	0	E0	P601		MP8 MP17	T22	TP2	L15CH	TU14 TU15 TE19 TE21	1			CW1 CW13 CW28		623
3491	LÍQUIDO TÓXICO À INALAÇÃO, HIDRO-REACTIVO, INFLAMÁVEL, NSA, com CL ₅₀ inferior ou igual a 1000 ml/m ³ e concentração de vapor saturado superior ou igual a 10 CL ₅₀	6.1	TFW	I	6.1 +3 +4.3	274	0	E0	P602		MP8 MP17	T20	TP2	L10CH	TU14 TU15 TE19 TE21	1			CW1 CW13 CW28		623
3494	PETRÓLEO BRUTO ÁCIDO, INFLAMÁVEL, TÓXICO	3	FT1	II	3 +6.1	343	1 L	E2	P001 IBC02		MP19	T7	TP2	L4BH	TU15	2			CW13 CW28	CE7	336
3494	PETRÓLEO BRUTO ÁCIDO, INFLAMÁVEL, TÓXICO	3	FT1	III	3 +6.1	343	5 L	E1	P001 IBC03 R001		MP19	T4	TP1	L4BH	TU15	3	W12		CW13 CW28	CE4	36
3495	ÍODO	8	CT2	III	8 +6.1	279	5 kg	E1	P002 IBC08 R001	B3	MP10	T1	TP33	SGAV L4BN		3		VC1 VC2 AP7	CW13 CW28	CE11	86
3496	Pilhas de níquel-hidreto metálico	9	M11																		
3497	FARINHA DE KRILL	4.2	S2	II	4.2	300	0	E2	P410 IBC06		MP14	T3	TP33	SGAN		2	W1			CE10	40
3497	FARINHA DE KRILL	4.2	S2	III	4.2	300	0	E1	P002 IBC08 LP02 R001	B3	MP14	T1	TP33	SGAV		3	W1	VC1 VC2 AP1		CE11	40
3498	MONOCLORETO DE ÍODO, LÍQUIDO	8	C1	II	8		1 L	E0	P001 IBC02		MP15	T7	TP2	L4BN		2				CE10	80
3499	CONDENSADOR ELÉCTRICO DE DUPLA CAMADA (com uma capacidade de acumulação de energia superior a 0,3 Wh)	9	M11		9	361	0	E0	P003							4				CE2	90
3500	PRODUTO QUÍMICO SOB PRESSÃO	2	8A		2.2	274 659	0	E0	P206		MP9	T50	TP4 TP40			3			CW9 CW10 CW12 CW36	CE2	20
3501	PRODUTO QUÍMICO SOB PRESSÃO, INFLAMÁVEL	2	8F		2.1	274 659	0	E0	P206	PP89	MP9	T50	TP4 TP40			2			CW9 CW10 CW12 CW36	CE2	23
3502	PRODUTO QUÍMICO SOB PRESSÃO, TÓXICO	2	8T		2.2 +6.1	274 659	0	E0	P206	PP89	MP9	T50	TP4 TP40			1			CW9 CW10 CW12 CW28 CW36	CE2	26
3503	PRODUTO QUÍMICO SOB PRESSÃO, CORROSIVO	2	8C		2.2 +8	274 659	0	E0	P206	PP89	MP9	T50	TP4 TP40			1			CW9 CW10 CW12 CW36	CE2	28

Nº ON U	Nome e descrição 3.1.2	Classe 2.2	Código de classificaçã o 2.2	Grupo de embalagem 2.1.1.3	Etiquetas 5.2.2	Disposiçõe s especiais 3.3	Quantidades limitadas e exceptuadas		Embalagem			Cisternas móveis e contentores para granel		Cisternas RID		Categoria de transporte 1.1.3.1 c)	Disposições especiais de transporte			Encomenda s expresse 7.6	Número de identificação de perigo 5.3.2.3
							3.4	3.5.1. 2	Instruções de embalagem 4.1.4	Disposiçõe s especiais de embalagem 4.1.4	Disposiçõe s de embalagem em comum 4.1.10	Instruções de transporte 4.2.5.2 7.3.2	Disposiçõe s especiais 4.2.5.3	Código- cisterna 4.3	Disposiçõe s especiais 4.3.5, 6.8.4		Volume s 7.2.4	Granel 7.3.3	Carga, descarga e manutenção 7.5.11		
(1)	(2)	(3a)	(3b)	(4)	(5)	(6)	(7a)	(7b)	(8)	(9a)	(9b)	(10)	(11)	(12)	(13)	(15)	(16)	(17)	(18)	(19)	(20)
3504	PRODUTO QUÍMICO SOB PRESSÃO, INFLAMÁVEL, TÓXICO	2	8TF		2.1 +6.1	274 659	0	E0	P206	PP89	MP9	T50	TP4 TP40			1			CW9 CW10 CW12 CW28 CW36	CE2	263
3505	PRODUTO QUÍMICO SOB PRESSÃO, INFLAMÁVEL, CORROSIVO	2	8FC		2.1 +8	274 659	0	E0	P206	PP89	MP9	T50	TP4 TP40			1			CW9 CW10 CW12 CW36	CE2	238
3506	MERCÚRIO CONTIDO EM OBJECTOS MANUFATURADOS	8	CT3		2.1	366	5 kg	E0	P003	PP90	MP15					3			CW13 CW28 CW36	CE11	86
3507	HEXAFLUORETO DE URÂNIO, MATÉRIAS RADIOACTIVAS, PACOTE ISENTO menos de 0,1 kg por pacote, não-cindível ou cindível isento	6.1		1	6.1+8	317 369	0	E0	P603							1			Ver DE369	CE15	687
3508	CONDENSADOR ASSIMÉTRICO (com uma capacidade de acumulação de energia superior a 0,3 Wh)	9	M11		9	372	0	E0	P003							4				CE2	90
3509	EMBALAGENS, DESCARTADAS, VAZIAS, POR LIMPAR	9	M11		9	663	0	E0	P003 IBC08 LP02	RR9 BB3 LL1		BK2				4	VC2 API0				90
3510	GÁS ADSORVIDO, INFLAMÁVEL, N.S.A.	2	9F		2.1	274	0	E0	P208		MP9					2			CW9 CW10 CW36	CE3	23
3511	GÁS ADSORVIDO, N.S.A.	2	9A		2.2	274	0	E0	P208		MP9					3			CW9 CW10 CW36	CE3	20
3512	GÁS ADSORVIDO, TÓXICO, N.S.A.	2	9T		2.3	274	0	E0	P208		MP9					1			CW9 CW10 CW36		26
3513	GÁS ADSORVIDO, COMBURENTE, N.S.A.	2	9O		2.2 +5.1	274	0	E0	P208		MP9					3			CW9 CW10 CW36	CE3	25
3514	GÁS ADSORVIDO, TÓXICO, INFLAMÁVEL, N.S.A.	2	9TF		2.3 2.1	274	0	E0	P208		MP9					1			CW9 CW10 CW36		263
3515	GÁS ADSORVIDO, TÓXICO, COMBURENTE, N.S.A.	2	9TO		2.3 +5.1	274	0	E0	P208		MP9					1			CW9 CW10 CW36		265
3516	GÁS ADSORVIDO, TÓXICO, CORROSIVO, N.S.A.	2	9TC		2.3 +8	274 379	0	E0	P208		MP9					1			CW9 CW10 CW36		268
3517	GÁS ADSORVIDO, TÓXICO, INFLAMÁVEL, CORROSIVO, N.S.A.	2	9TFC		2.3 +2.1 +8	274	0	E0	P208		MP9					1			CW9 CW10 CW36		263
3518	GÁS ADSORVIDO, TÓXICO, COMBURENTE, CORROSIVO, N.S.A.	2	9TOC		2.3 +5.1 +8	274	0	E0	P208		MP9					1			CW9 CW10 CW36		265
3519	TRIFLUORETO DE BROMO ADSORVIDO	2	9TC		2.3 +8		0	E0	P208		MP9					1			CW9 CW10 CW36		268
3520	CORO ABSORVIDO	2	9TOC		2.3 +5.1 +8		0	E0	P208		MP9					1			CW9 CW10 CW36		265
3521	TETRAFLUORETO DE SILÍCIO ADSORVIDO	2	9TC		2.3 +8		0	E0	P208		MP9					1			CW9 CW10 CW36		268
3522	ARSINO ADSORVIDO	2	9TF		2.3 2.1		0	E0	P208		MP9					1			CW9 CW10 CW36		263
3523	GERMANO ADSORVIDO	2	9TF		2.3 2.1		0	E0	P208		MP9					1			CW9 CW10 CW36		263
3524	PENTAFLUORETO DE FÓSFORO ADSORVIDO	2	9TC		2.3 +8		0	E0	P208		MP9					1			CW9 CW10 CW36		268

N.º ONU	Nome e descrição 3.1.2	Classe 2.2	Código de classificação 2.2	Grupo de embalagem 2.1.1.3	Etiquetas 5.2.2	Disposições especiais 3.3	Quantidades limitadas e exceptuadas		Embalagem			Cisternas móveis e contentores para granel		Cisternas RID		Categoria de transporte 1.1.3.1 c)	Disposições especiais de transporte			Encomendas expresso 7.6	Número de identificação de perigo 5.3.2.3	
							3.4	3.5.1.2	Instruções de embalagem 4.1.4	Disposições especiais de embalagem 4.1.4	Disposições de embalagem em comum 4.1.10	Instruções de transporte 4.2.5.2 7.3.2	Disposições especiais 4.2.5.3	Código-cisterna 4.3	Disposições especiais 4.3.5, 6.8.4		Volume 7.2.4	Granel 7.3.3	Carga, descarga e manutenção 7.5.11			
(1)	(2)	(3a)	(3b)	(4)	(5)	(6)	(7a)	(7b)	(8)	(9a)	(9b)	(10)	(11)	(12)	(13)	(15)	(16)	(17)	(18)	(19)	(20)	
3525	FOSFINO ADSORVIDO	2	9TF		2.3 2.1		0	E0	P208		MP9					1			CW9 CW10 CW36		263	
3526	SELENIETO DE HIDROGÉNIO ADSORVIDO	2	9TF		2.3 2.1		0	E0	P208		MP9					1			CW9 CW10 CW36		263	
3527	KIT DE RESINA POLIÉSTER, material de base sólido	4.1	F4	II	4.1	236 340	5 kg	E0	P412							2				CE10	40	
3527	KIT DE RESINA POLIÉSTER, material de base sólido	4.1	F4	III	4.1	236 340	5 kg	E0	P412							3					CE11	40
3528	MOTOR, COMBUSTÃO INTERNA, PROPULSÃO A LÍQUIDO INFLAMÁVEL ou MOTOR, PILHA DE COMBUSTÍVEL, PROPULSÃO A LÍQUIDO INFLAMÁVEL ou MÁQUINA, COMBUSTÃO INTERNA, PROPULSÃO A LÍQUIDO INFLAMÁVEL ou MÁQUINA, PILHA DE COMBUSTÍVEL, PROPULSÃO A LÍQUIDO INFLAMÁVEL	3	F3		3	363 667 669	0	E0	P005												30	
3529	MOTOR, COMBUSTÃO INTERNA, PROPULSÃO A GÁS INFLAMÁVEL ou MOTOR, PILHA DE COMBUSTÍVEL, PROPULSÃO A GÁS INFLAMÁVEL ou MÁQUINA, COMBUSTÃO INTERNA, PROPULSÃO A GÁS INFLAMÁVEL ou MÁQUINA, PILHA DE COMBUSTÍVEL, PROPULSÃO A GÁS INFLAMÁVEL	2	6F		2.1	363 667 669	0	E0	P005												23	
3530	MOTOR, COMBUSTÃO INTERNA ou MÁQUINA, COMBUSTÃO INTERNA	9	M11		9	363 667 669	0	E0	P005												90	
3531	MATÉRIA QUE POLIMERIZA, SÓLIDA, ESTABILIZADA, N.S.A.	4.1	PM1	III	4.1	274 386	0	E0	P002 IBC07	PP92 B18		T7	TP4 TP6 TP33	SGAN (+)	TU30 TE11	2	W7		CW22	CE10	40	
3532	MATÉRIA QUE POLIMERIZA, LÍQUIDA, ESTABILIZADA, N.S.A.	4.1	PM1	III	4.1	274 386	0	E0	P001 IBC03	PP93 B19		T7	TP4 TP6	L4BN(+)	TU30 TE11	2	W7		CW22	CE6	40	
3533	MATÉRIA QUE POLIMERIZA, SÓLIDA, COM REGULAÇÃO DE TEMPERATURA, N.S.A.	4.1	PM2																			
3534	MATÉRIA QUE POLIMERIZA, LÍQUIDA, COM REGULAÇÃO DE TEMPERATURA, N.S.A.	4.1	PM2																			
TRANSPORTE PROIBIDO																						
TRANSPORTE PROIBIDO																						

3.2.2 Quadro B: Índice alfabético das matérias e objectos

Os nomes das matérias e objectos são apresentados por ordem alfabética sem ter em conta os algarismos árabes, as letras e prefixos tais como o-, m-, p-,n-, ter-, N,N-, alfa, beta-, ómega-, cis- e trans-. Em contrapartida, foram considerados os prefixos Bis- e Iso- na ordem alfabética.

Coluna NHM (Nomenclatura Harmonizada de Mercadorias)

Esta coluna indica o código NHM da mercadoria segundo a Nomenclatura Harmonizada de Mercadorias (Ficha UIC 221⁴⁴). Os Códigos NHM são constituídos por oito números. Os códigos apresentados no Quadro estão limitados a seis números conforme prescrito na declaração de expedição CIM. Como as mercadorias perigosas são afectadas a códigos NHM na base de princípios que divergem dos procedimentos de classificação do RID, não é sempre possível prever um só código NHM para uma designação de matéria do RID. Este é particularmente o caso das rubricas colectivas e das rubricas n.s.a.. O código NHM exacto só pode ser encontrado nesses casos se for conhecida a designação química ou técnica da mercadoria. Sempre que o código NHM exacto só puder ser indicado de forma incompleta, os algarismos em falta estão substituídos por símbolos "+".

Sempre que diversos códigos NHM devam ser considerados, são indicados dois códigos pertinentes, sendo indicado em primeiro lugar o mais pertinente.

A afectação de códigos NHM foi efectuada com o maior cuidado pelo Secretariado da OTIF. No entanto, não é possível garantir a completa ausência de incorrecções, quer do ponto de vista do conteúdo, quer do ponto de vista técnico.

⁴⁴ Os códigos NHM pode ser consultados na página da Internet da UIC em <http://www.uic.org/nhm>

Nome e descrição	Nº ONU	Código NHM	Nota	Nome e descrição	Nº ONU	Código NHM	Nota
ACENDALHAS SÓLIDAS impregnadas de líquido inflamável	2623	360690		ÁCIDO ESTIFNICO HUMEDECIDO com pelo menos 20% (massa) de água (ou de uma mistura de álcool e de água)	0394	290899	
ACENDEDORES	0121	360300		ÁCIDO ESTIFNICO seco ou humedecido com menos de 20% (massa) de água (ou de uma mistura de álcool e de água)	0219	290899	
	0314	360300		ÁCIDO FENOLSULFONICO LÍQUIDO	1803	290899	
	0315	360300		ÁCIDO FENOXIACÉTICO, DERIVADO PESTICIDA, LÍQUIDO, INFLAMÁVEL, TÓXICO com um ponto de inflamação inferior a 23 °C	3346	380893	
	0325	360300		ÁCIDO FENOXIACÉTICO, DERIVADO PESTICIDA, LÍQUIDO, TÓXICO	3348	380893	
ACENDEDORES PARA MECHA DE MINEIRO	0454	360300		ÁCIDO FENOXIACÉTICO, DERIVADO PESTICIDA, LÍQUIDO, TÓXICO, INFLAMÁVEL com um ponto de inflamação igual ou superior a 23 °C	3347	380893	
ACETAL	0131	360300		ÁCIDO FENOXIACÉTICO, DERIVADO PESTICIDA, SÓLIDO, TÓXICO	3345	380893	
ACETALDEÍDO	1088	291100		ÁCIDO FLUORACÉTICO	2642	291590	
ACETALDEÍDO DE AMONÍACO	1089	291212		ÁCIDO FLUORBÓRICO	1775	281119	
ACETALDOXIMA	1841	292211		ÁCIDO FLUORFOSFÓRICO ANIDRO	1776	281119	
ACETATO DE 2-ETILBUTILO	2332	292800		ÁCIDO FLUORÍDRICO	1790	281111	
ACETATO DE ALILO	1177	291539		ÁCIDO FLUORÍDRICO E ÁCIDO SULFÚRICO EM MISTURA	1786	281119	
ACETATO DE CHUMBO	2333	291539		ÁCIDO FLUORSILÍCICO	1778	281119	
ACETATO DE CICLOHEXILO	1616	291529		ÁCIDO FLUORSULFÓNICO	1777	281119	
ACETATO DE ETILO	2243	291539		ÁCIDO FÓRMICO contendo mais de 85% (massa) de ácido	1779	291511	
Acetato de etoxi-2 etilo, ver	1172	291539		ÁCIDO FÓRMICO contendo pelo menos 5% e no máximo 85% (massa) de ácido	3412	291511	
ACETATO DE FENILMERCÚRIO	1674	285200		Ácido fosfórico anidro, ver	1807	280910	
ACETATO DE ISOBUTILO	1213	291539		ÁCIDO FOSFÓRICO EM SOLUÇÃO	1805	280920	
ACETATO DE ISOPROPEILO	2403	291539		ÁCIDO FOSFÓRICO, SÓLIDO	3453	280920	
ACETATO DE ISOPROPILO	1220	291539		ÁCIDO FOSFOROSO	2834	281119	
ACETATO DE MERCÚRIO	1629	285200		ÁCIDO HEXAFLUORFOSFÓRICO	1782	281119	
ACETATO DE METILAMILO	1233	291539		ÁCIDO IODÍDRICO	1787	281119	
ACETATO DE METILO	1231	291539		ÁCIDO ISOBUTÍRICO	2529	291560	
ACETATO DE n-PROPILO	1276	291539		ÁCIDO MERCAPTO-5 TETRAZOL-1 ACÉTICO	0448	293499	
ACETATO DE VINILO ESTABILIZADO	1301	291532		ÁCIDO METACRÍLICO ESTABILIZADO	2531	291613	
ACETATO DO ÉTER MONOETÍLICO DO ETILENOGLICOL	1172	291539		Ácido muriático, ver	1789	280610	
ACETATO DO ÉTER MONOMETÍLICO DO ETILENOGLICOL	1189	291539		ÁCIDO NÍTRICO FUMANTE VERMELHO	2032	280800	
ACETATOS DE AMILO	1104	291539		ÁCIDO NÍTRICO, com exclusão do ácido nítrico fumante vermelho	2031	280800	
ACETATOS DE BUTILO	1123	291533		ÁCIDO NITROBENZENOSSULFÓNICO	2305	290490	
		291539		ÁCIDO PERCLÓRICO contendo mais de 50% (massa) mas no máximo 72% (massa) de ácido	1873	281119	
ACETILENO DISSOLVIDO	1001	290129		ÁCIDO PERCLÓRICO não contendo mais de 50% (massa) de ácido	1802	281119	
ACETILENO SEM SOLVENTE	3374	290129		ÁCIDO PÍCRICO HUMEDECIDO com pelo menos 10% (massa) de água	3364	290899	
ACETILMETILCARBINOL	2621	291440		ÁCIDO PÍCRICO HUMEDECIDO com pelo menos 30% (massa) de água	1344	290899	
ACETOARSENITO DE COBRE	1585	294200		ÁCIDO PÍCRICO seco ou humedecido com menos de 30% (massa) de água	0154	290899	
Acetoína, ver	2621	291440		ÁCIDO PÍCRICO contendo pelo menos 10% mas menos de 90% (massa) de ácido	1848	291550	
ACETONA	1090	291411		ÁCIDO PROPIONICO contendo pelo menos 90% (massa) de ácido	3463	291550	
ACETONITRIL	1648	292690		ÁCIDO RESIDUAL DE REFINAÇÃO	1906	280700	
ÁCIDO ACÉTICO EM SOLUÇÃO contendo mais de 10% e menos de 80% (massa) de ácido	2790	291521		ÁCIDO SELÉNICO	1905	281119	
ÁCIDO ACÉTICO EM SOLUÇÃO contendo mais de 80% (massa) de ácido	2789	291521		ÁCIDO SULFÂMICO	2967	281119	
ÁCIDO ACÉTICO GLACIAL	2789	291521		ÁCIDO SULFOCRÓMICO	2240	280700	
ÁCIDO ACRÍLICO ESTABILIZADO	2218	291611		ÁCIDO SULFONÍTRICO contendo mais de 50% de ácido nítrico	1796	280800	
ÁCIDO ARSÉNICO LÍQUIDO	1553	281119		ÁCIDO SULFONÍTRICO não contendo mais de 50% de ácido nítrico	1796	280800	
ÁCIDO ARSÉNICO SÓLIDO	1554	281119		ÁCIDO SULFONÍTRICO RESIDUAL contendo mais de 50% de ácido nítrico	1826	280800	
ÁCIDO BROMÍDRICO	1788	281119		ÁCIDO SULFONÍTRICO RESIDUAL não contendo mais de 50% de ácido nítrico	1826	280800	
ÁCIDO BROMOACÉTICO EM SOLUÇÃO	1938	291590		Ácido sulfonítrico residual, ver	1826	280800	
ÁCIDO BROMOACÉTICO SÓLIDO	3425	291590		Ácido sulfonítrico, ver	1796	280800	
ÁCIDO BUTÍRICO	2820	291560		ÁCIDO SULFÚRICO contendo mais de 51% de ácido	1830	280700	
ÁCIDO CACODÍLICO	1572	293100		ÁCIDO SULFÚRICO contendo no máximo 51% de ácido	2796	280700	
ÁCIDO CAPRÓICO	2829	291590					
ÁCIDO CIANÍDRICO EM SOLUÇÃO	1613	281119					
AQUOSA contendo no máximo 20% de cianeto de hidrogénio							
ÁCIDO CLÓRICO EM SOLUÇÃO AQUOSA contendo no máximo 10% de ácido clórico	2626	281119					
ÁCIDO CLORÍDRICO	1789	280610					
ÁCIDO CLORÍDRICO E ÁCIDO NÍTRICO EM MISTURA	1798		Proibido				
ÁCIDO CLORO-2 PROPIONICO	2511	291590					
ÁCIDO CLOROACÉTICO EM SOLUÇÃO	1750	291590					
ÁCIDO CLOROACÉTICO FUNDIDO	3250	291540					
ÁCIDO CLOROACÉTICO SÓLIDO	1751	291540					
ÁCIDO CLOROPLATÍNICO SÓLIDO	2507	281119					
ÁCIDO CLOROSSULFÓNICO contendo ou não trióxido de enxofre	1754	280620					
ÁCIDO CRESÍLICO	2022	290712					
ÁCIDO CRÓMICO EM SOLUÇÃO	1755	281910					
ÁCIDO CROTÓNICO LÍQUIDO	3472	291619					
ÁCIDO CROTÓNICO SÓLIDO	2823	291619					
ÁCIDO DICLOROACÉTICO	1764	291540					
ÁCIDO DICLOROISOCIANÚRICO SECO	2465	293369					
ÁCIDO DIFLUORFOSFÓRICO ANIDRO	1768	281119					

Nome e descrição	Nº ONU	Código NHM	Nota	Nome e descrição	Nº ONU	Código NHM	Nota
ÁCIDO SULFÚRICO FUMANTE (Óleum)	1831	280700		ADUBOS EM SOLUÇÃO contendo amoníaco não combinado	1043	281420	
ÁCIDO SULFÚRICO RESIDUAL	1832	280700		AEROSSÓIS	1950	+++++	
		382569		Água oxigenada, ver	2014	284700	
ÁCIDO SULFUROSO	1833	281119			2015	284700	
ÁCIDO TETRAZOL-1 ACÉTICO	0407	293399			2984	284700	
ÁCIDO TIOACÉTICO	2436	293090		Air bags (insufladores), ver	0503	870895	
ÁCIDO TIOGLICÓLICO	1940	293090			3268	870895	
ÁCIDO TIOLÁCTICO	2936	293090		Air bags (módulos), ver	0503	870895	
ÁCIDO TRICLOROACÉTICO	1839	291540			3268	870895	
ÁCIDO TRICLOROACÉTICO EM SOLUÇÃO	2564	291540		ALCALÓIDES LÍQUIDOS, N.S.A.	3140	2939++	
ÁCIDO TRICLOROISOCIANÚRICO SECO	2468	293369		ALCALÓIDES SÓLIDOS, N.S.A.	1544	2939++	
ÁCIDO TRIFLUORACÉTICO	2699	291590		Alcatrões líquidos, incluindo os asfaltos rodoviários e os cut-backs betuminosos (a uma temperatura igual ou superior a 100 °C e inferior ao seu ponto de inflamação), ver	3257	270600	
ÁCIDO TRINITROBENZENOSULFÓNICO	0386	290490		ALCATRÕES LÍQUIDOS, incluindo os asfaltos rodoviários e os cut-backs betuminosos (com um ponto de inflamação não superior a 60 °C)	1999	270600	
ÁCIDO TRINITROBENZÓICO	3368	291639		Alcatrões líquidos, incluindo os asfaltos rodoviários e os cut-backs betuminosos (com um ponto de inflamação superior a 60 °C, a uma temperatura igual ou superior ao seu ponto de inflamação), ver	3256	270600	
HUMEDECIDO com pelo menos 10% (massa) de água				ÁLCOOIS INFLAMÁVEIS, TÓXICOS, N.S.A.	1986	2905++	
ÁCIDO TRINITROBENZÓICO	1355	291639		ÁLCOOIS, N.S.A.	1987	2905++	
HUMEDECIDO com pelo menos 30% (massa) de água				ÁLCOOL alfa-METILBENZÍLICO LÍQUIDO	2937	290629	
ÁCIDO TRINITROBENZÓICO seco ou humedecido com menos de 30% (massa) de água	0215	291639		ÁLCOOL alfa-METILBENZÍLICO SÓLIDO	3438	290629	
ÁCIDOS ALQUILSULFÓNICOS LÍQUIDOS contendo mais de 5% de ácido sulfúrico livre	2584	290410		ÁLCOOL ALÍLICO	1098	290529	
ÁCIDOS ALQUILSULFÓNICOS LÍQUIDOS não contendo mais de 5% de ácido sulfúrico livre	2586	290410		ÁLCOOL ETÍLICO	1170	220710	
ÁCIDOS ALQUILSULFÓNICOS SÓLIDOS contendo mais de 5% de ácido sulfúrico livre	2583	290410			1170	220890	
ÁCIDOS ALQUILSULFÓNICOS SÓLIDOS não contendo mais de 5% de ácido sulfúrico livre	2585	290410		ÁLCOOL FURFURÍLICO	2874	293213	
ÁCIDOS ALQUILSULFÚRICOS	2571	290410		ÁLCOOL ISOBUTÍLICO	1212	290514	
ÁCIDOS ARILSULFÓNICOS LÍQUIDOS contendo mais de 5% de ácido sulfúrico livre	2584	290410		ÁLCOOL ISOPROPÍLICO	1219	290512	
ÁCIDOS ARILSULFÓNICOS LÍQUIDOS não contendo mais de 5% de ácido sulfúrico livre	2586	290410		ÁLCOOL METILALÍLICO	2614	290519	
ÁCIDOS ARILSULFÓNICOS SÓLIDOS contendo mais de 5% de ácido sulfúrico livre	2583	290410		Álcool metilamílico, ver	2053	290519	
ÁCIDOS ARILSULFÓNICOS SÓLIDOS não contendo mais de 5% de ácido sulfúrico livre	2585	290410		ÁLCOOL PROPÍLICO NORMAL	1274	290512	
Acraldeído inibido, ver	1092	291219		ALCOOLATOS DE METAIS ALCALINOS SUSCEPTÍVEIS DE AUTO-AQUECIMENTO, CORROSIVOS, N.S.A.	3206	290519	
ACRIDINA	2713	293399		ALCOOLATOS DE METAIS ALCALINO-TERROSOS, N.S.A.	3205	290519	
ACRILAMIDA EM SOLUÇÃO	3426	292419		ALCOOLATOS EM SOLUÇÃO em álcool, N.S.A.	3274	290519	
ACRILAMIDA, SÓLIDA	2074	292419		ALDEÍDO CROTÓNICO	1143	291219	
ACRILATO DE 2-DIMETILAMINOETILO	3302	292219		ALDEÍDO CROTÓNICO ESTABILIZADO	1143	291219	
ACRILATO DE ETILO ESTABILIZADO	1917	291612		ALDEÍDO ETIL-2 BUTÍRICO	1178	291219	
ACRILATO DE ISOBUTILO ESTABILIZADO	2527	291612		ALDEÍDO ISOBUTÍRICO	2045	291219	
ACRILATO DE METILO ESTABILIZADO	1919	291612		ALDEÍDO PROPIÓNICO	1275	291219	
ACRILATOS DE BUTILO, ESTABILIZADOS	2348	291612		ALDEÍDOS INFLAMÁVEIS, TÓXICOS, N.S.A.	1988	2912++	
ACRILONITRILÓ ESTABILIZADO	1093	292610		ALDEÍDOS OCTÍLICOS	1191	291219	
ACROLEÍNA ESTABILIZADA	1092	291219		ALDEÍDOS, N.S.A.	1989	2912++	
ACROLEÍNA, DÍMERO ESTABILIZADO	2607	293299		ALDOL	2839	291249	
Actinolite, ver	2212	252490		alfa-METILVALERALDEÍDO	2367	291219	
ACUMULADORES DE SÓDIO	3292	8506++		alfa-MONOCLORIDRINA DO GLICEROL	2689	290559	
ACUMULADORES eléctricos CHEIOS DE ELECTRÓLITO LÍQUIDO ÁCIDO	2794	8507++		alfa-NAFTILAMINA	2077	292145	
ACUMULADORES eléctricos CHEIOS DE ELECTRÓLITO LÍQUIDO ALCALINO	2795	8507++		alfa-PINENO	2368	290219	
ACUMULADORES eléctricos CHEIOS DE ELECTRÓLITO LÍQUIDO ALCALINO	2800	8507++		ALGODÃO HÚMIDO	1365	520100	
ACUMULADORES eléctricos SECOS CONTENDO HIDRÓXIDO DE POTÁSSIO SÓLIDO	3028	8507++			2334	292119	
Acumuladores eléctricos, ver	2794	8507++		ALILAMINA	2334	292119	
	2795	8507++		ALILTRICLOROSSILANO ESTABILIZADO	1724	293100	
	2800	8507++		ALQUIFENÓIS LÍQUIDOS, N.S.A. (incluindo os homólogos C2 a C12)	3145	290719	
	3028	8507++		ALQUIFENÓIS SÓLIDOS, N.S.A. (incluindo os homólogos C2 a C12)	2430	290719	
	3292	8507++		ALUMINATO DE SÓDIO EM SOLUÇÃO	1819	284190	
ADESIVOS contendo um líquido inflamável	1133	350699		Aluminato de sódio, sólido	2812	284190	
ADIPONITRILÓ	2205	292690		ALUMÍNIO EM PÓ, NÃO REVESTIDO	1396	760310	Isento
ADUBOS DE NITRATO DE AMÓNIO	2067	310520		ALUMÍNIO EM PÓ, REVESTIDO	1309	760310	
Adubos de nitrato de amónio, misturas homogéneas do tipo azoto/fosfato, azoto/potássio ou azoto/fosfato/potássio contendo no máximo 70% de nitrato de amónio e no máximo 0,4% de matérias combustíveis totais/matérias orgânicas expressas em equivalente carbono, ou contendo no máximo 45% de nitrato de amónio sem limitação de teor de matérias combustíveis	2071	310520	Isento	ALUMINO-FERRO-SILÍCIO EM PÓ	1395	760120	
				AMÁLGAMA DE METAIS ALCALINOS, LÍQUIDA	1389	285300	
				AMÁLGAMA DE METAIS ALCALINOS, SÓLIDA	3401	285300	
				AMÁLGAMA DE METAIS ALCALINO-TERROSOS, LÍQUIDA	1392	285300	
				AMÁLGAMA DE METAIS ALCALINO-TERROSOS, SÓLIDA	3402	285300	

Nome e descrição	Nº ONU	Código NHM	Nota	Nome e descrição	Nº ONU	Código NHM	Nota
AMIANTO ANFIBÓLIO	2212	252410		ARSENIATOS DE CHUMBO	1617	284290	
AMIANTO CRISÓLITO	2590	252490		Arseniatos, n.s.a., ver	1556	284290	
AMIDETOS DE METAIS ALCALINOS	1390	285300			1557	284290	
AMILAMINAS	1106	292119		ARSÊNIO	1558	280480	
AMILTRICLOROSSILANO	1728	293100		ARSENITO DE COBRE	1586	284290	
AMINAS INFLAMÁVEIS, CORROSIVAS, N.S.A.	2733	2921++		ARSENITO DE ESTRÔNCIO	1691	284290	
AMINAS LÍQUIDAS CORROSIVAS, INFLAMÁVEIS, N.S.A.	2734	2921++		ARSENITO DE FERRO II	1607	284290	
AMINAS LÍQUIDAS CORROSIVAS, N.S.A.	2735	2921++		ARSENITO DE POTÁSSIO	1678	284290	
AMINAS SÓLIDAS CORROSIVAS, N.S.A.	3259	2921++		ARSENITO DE PRATA	1683	284329	
AMINO-2 CLORO-4 FENOL	2673	292229		ARSENITO DE SÓDIO EM SOLUÇÃO	1686	284290	
AMINO-2 DIETILAMINO-5 PENTANO	2946	292129		AQUOSA			
AMINO-2 DINITRO-4,6 FENOL	3317	292229		ARSENITO DE SÓDIO SÓLIDO	2027	284290	
HUMEDECIDO com pelo menos 20% (massa) de água				ARSENITO DE ZINCO	1712	284290	
(AMINO-2 ETÓXI)-2 ETANOL	3055	292250		ARSENITOS DE CHUMBO	1618	284290	
AMINOFENÓIS (o-, m-, p-)	2512	292229		Arsenitos, n.s.a., ver	1556	284290	
AMINOPIRIDINAS (o-, m-, p-)	2671	293339			1557	284290	
AMONIACO ANIDRO	1005	281410		ARSINO	2188	285000	
AMONIACO EM SOLUÇÃO aquosa de densidade compreendida entre 0,880 e 0,975 a 15 °C, contendo mais de 10% mas não mais de 35% de amoníaco	2672	281420		ARSINO ADSORVIDO	3522	285000	
AMONIACO EM SOLUÇÃO AQUOSA de densidade inferior a 0,880 a 15 °C contendo mais de 50% de amoníaco	3318	281420		ARTIFÍCIOS DE DIVERTIMENTO	0333	360410	2.2.1.1.7
AMONIACO EM SOLUÇÃO aquosa de densidade inferior a 0,880 a 15 °C, contendo mais de 35% mas no máximo 50% de amoníaco	2073	281420			0334	360410	2.2.1.1.7
Amosite, ver	2212	252490			0335	360410	2.2.1.1.7
AMOSTRA DE GÁS NÃO COMPRIMIDO, INFLAMÁVEL, N.S.A., sob outra forma que não a de líquido refrigerado	3167	++++++		ARTIFÍCIOS DE SINALIZAÇÃO DE MÃO	0336	360410	2.2.1.1.7
AMOSTRA DE GÁS NÃO COMPRIMIDO, TÓXICO, INFLAMÁVEL, N.S.A., sob outra forma que não a de líquido refrigerado	3168	++++++			0337	360410	
AMOSTRA DE GÁS NÃO COMPRIMIDO, TÓXICO, N.S.A., sob outra forma que não a de líquido refrigerado	3169	++++++		Asfaltos rodoviários a uma temperatura igual ou superior a 100 °C e inferior ao seu ponto de inflamação, ver	0191	360490	
AMOSTRA QUÍMICA, TÓXICA	3315	++++++		Asfaltos rodoviários com um ponto de inflamação não superior a 60 °C, ver	0373	360490	
AMOSTRAS DE EXPLOSIVOS, que não sejam explosivos iniciadores	0190	360200		Asfaltos rodoviários com um ponto de inflamação superior a 60 °C, a uma temperatura igual ou superior ao seu ponto de inflamação, ver	3257	271490	
ANIDRIDO ACÉTICO	1715	291524		AZODICARBONAMIDA	1999	271490	
ANIDRIDO BUTÍRICO	2739	291590		AZOTETO DE BÁRIO HUMEDECIDO com pelo menos 50% (massa) de água	3256	271490	
Anidrido carbónico	1845	281121	Isento	AZOTETO DE BÁRIO seco ou humedecido com menos de 50% (massa) de água	0224		Proibido
ANIDRIDO FOSFÓRICO	1807	280910		AZOTETO DE CHUMBO HUMEDECIDO com pelo menos 20% (massa) de água ou de uma mistura de álcool e de água	0129		Proibido
ANIDRIDO FTÁLICO contendo mais de 0,05% de anidrido maleico	2214	291735		AZOTETO DE SÓDIO	1687	285000	
ANIDRIDO MALEICO	2215	291714		AZOTO COMPRIMIDO	1066	280430	
ANIDRIDO MALEICO, FUNDIDO	2215	291714		AZOTO LÍQUIDO REFRIGERADO	1977	280430	
ANIDRIDO PROPIÓNICO	2496	291590		BAGAÇO DE RÍCINO	2969	230690	
ANIDRIDOS TETRAHIDROFTÁLICOS contendo mais de 0,05% de anidrido maleico	2698	293499		BAGAÇO MOÍDO com mais de 1,5% (massa) de óleo e no máximo 11% (massa) de humidade	1386	2306++	
ANILINA	1547	292141		BAGAÇO MOÍDO com no máximo 1,5% (massa) de óleo e no máximo 11% (massa) de humidade	2217	2306++	
ANISIDINAS	2431	292229		BÁRIO	1400	280519	
ANISOL	2222	290930		Bases líquidas para lacas, ver	1263	3208++	
ANTIMÓNIO EM PÓ	2871	811010			3066	3208++	
Antofilite, ver	2212	252490		BEBIDAS ALCOÓLICAS	3469	3208++	
APARAS DE FERRO RESIDUAIS provenientes da purificação do gás de cidade	1376	282110		BENZALDEÍDO	3470	3208++	
Aparelho movido por acumuladores	3171	++++++	Isento	BENZENO	3065	2208++	
AR COMPRIMIDO	1002	285300		BENZIDINA	1990	291221	
AR LÍQUIDO REFRIGERADO	1003	285300		BENZILDIMETILAMINA	1114	290220	
ÁRGON COMPRIMIDO	1006	280421		BENZOATO DE MERCÚRIO	1631	285200	
ÁRGON LÍQUIDO REFRIGERADO	1951	280421		BENZONITRILO	2224	292690	
ARSANILATO DE SÓDIO	2473	293100		BENZOQUINONA	2587	291469	
ARSENATO DE AMÓNIO	1546	284290		BERÍLIO EM PÓ	1567	811212	
ARSENATO DE CÁLCIO	1573	284290		beta-NAFTILAMINA EM SOLUÇÃO	3411	292145	
ARSENATO DE CÁLCIO E ARSENITO DE CÁLCIO EM MISTURA SÓLIDA	1574	284290		beta-NAFTILAMINA, SÓLIDA	1650	292145	
ARSENATO DE FERRO II	1608	284290		Bhusa	1327	121300	Isento
ARSENATO DE FERRO III	1606	284290		BICICLO-[2.2.1]-HEPTADIENO-2,5 ESTABILIZADO (NORBORNADIENO-2,5 ESTABILIZADO)	2251	290219	
ARSENATO DE MAGNÉSIO	1622	284290		Bifluoreto de amónio sólido, ver	1727	282619	
ARSENATO DE MERCÚRIO II	1623	285200		BIS (DIMETILAMINO)-1,2 ETANO	2372	292129	
ARSENATO DE POTÁSSIO	1677	284290		Bissulfato de amónio, ver	2506	283329	
ARSENATO DE SÓDIO	1685	284290		Bissulfato de potássio, ver	2509	283329	
ARSENATO DE ZINCO	1712	284290		Bolas de ténis de mesa, ver	2000	950640	
ARSENATO DE ZINCO E ARSENITO DE ZINCO EM MISTURA	1712	284290		BOMBAS com carga de rebentamento	0033	930690	
					0034	930690	
					0035	930690	
					0291	930690	

Nome e descrição	Nº ONU	Código NHM	Nota	Nome e descrição	Nº ONU	Código NHM	Nota
BOMBAS COM LÍQUIDO INFLAMÁVEL com carga de rebentamento	0399	930690		BUTADIENOS ESTABILIZADOS (butadieno-1,2)	1010	271114	
BOMBAS FOTO-RELÂMPAGO	0400	930690		BUTADIENOS ESTABILIZADOS (butadieno-1,3)	1010	271114	
BOMBAS FUMÍGENAS NÃO EXPLOSIVAS, contendo um líquido corrosivo, sem dispositivo de escorvamento	0037	930690		BUTADIENOS ESTABILIZADOS ou BUTADIENOS E HIDROCARBONETOS EM MISTURA ESTABILIZADA, que, a 70 °C, têm uma pressão de vapor que não ultrapassa 1,1 MPa (11 bar) e cuja massa volúmica a 50 °C não é inferior a 0,525 kg/l	1010	290124	
BORATO DE ETILO	0039	930690		BUTANO	1011	271113	
BORATO DE TRIALILO	0299	930690		BUTANODIONA	2346	291419	
BORATO DE TRISOPROPILO	2028	930690		BUTANÓIS	1120	290514	
BORATO DE TRIMETILO	1176	292090		BUTILBENZENOS	2709	290290	
BORNEOL	2609	292090		BUTILENO-1	1012	290123	
BOROHIDRETO DE ALUMÍNIO	2616	292090		BUTILENOS EM MISTURA	1012	271114	
BOROHIDRETO DE ALUMÍNIO CONTIDO EM EQUIPAMENTOS	2416	292090		BUTILTOLUENOS	2667	290290	
BOROHIDRETO DE LÍTIO	1312	290619		BUTILTRICLOROSSILANO	1747	293100	
BOROHIDRETO DE POTÁSSIO	2870	285000		BUTINODIOL-1,4	2716	290539	
BOROHIDRETO DE SÓDIO	2870	285000		BUTIRALDEÍDO	1129	291219	
BOROHIDRETO DE SÓDIO E HIDRÓXIDO DE SÓDIO EM SOLUÇÃO, contendo no máximo 12% (massa) de borohidreto de sódio e no máximo 40% (massa) de hidróxido de sódio	3320	285000		BUTIRALDOXIMA	2840	292800	
BROMATO DE BÁRIO	2719	282990		BUTIRATO DE ETILO	1180	291560	
BROMATO DE MAGNÉSIO	1473	282990		BUTIRATO DE ISOPROPILO	2405	291560	
BROMATO DE POTÁSSIO	1484	282990		BUTIRATO DE METILO	1237	291560	
BROMATO DE SÓDIO	1494	282990		BUTIRATO DE VINILO ESTABILIZADO	2838	291560	
BROMATO DE ZINCO	2469	282990		BUTIRATOS DE AMILO	2620	291590	
BROMATOS INORGÂNICOS EM SOLUÇÃO AQUOSA, N.S.A.	3213	282990		BUTIRONITRILO	2411	292690	
BROMATOS INORGÂNICOS, N.S.A.	1450	282990		CACODILATO DE SÓDIO	1688	293100	
BROMETO DE ACETILO	1716	291590		CAIXAS DE CARTUCHOS COMBUSTÍVEIS VAZIAS E NÃO INICIADORAS	0446	930690	
BROMETO DE ALILO	1099	290339		CAIXAS DE CARTUCHOS VAZIAS INICIADORAS	0379	930690	
BROMETO DE ALUMÍNIO ANIDRO	1725	282759		CAL SODADA contendo mais de 4% de hidróxido de sódio	1907	282590	
BROMETO DE ALUMÍNIO EM SOLUÇÃO	2580	282759		CÁLCIO	1401	280512	
BROMETO DE ARSÊNIO	1555	281290		CÁLCIO PIROFÓRICO ou LIGAS PIROFÓRICAS DE CÁLCIO	1855	280512	
BROMETO DE BENZILÓ	1737	290399		Calomel, ver	2025	285200	
BROMETO DE BROMOACETILO	2513	291590		CÂNFORA sintética	2717	291429	
BROMETO DE CIANOGENÍO	1889	285300		CÁPSULAS DE PERCUSSÃO	0044	360300	
BROMETO DE DIFENILMETILO	1770	290399		CÁPSULAS DE SONDAÇÃO EXPLOSIVAS	0377	360300	
BROMETO DE ETILO	1891	290339		CÁPSULAS DE SONDAÇÃO EXPLOSIVAS	0204	360490	
BROMETO DE FENACILO	2645	291470		CÁPSULAS DE SONDAÇÃO EXPLOSIVAS	0296	360490	
BROMETO DE HIDROGÉNIO ANIDRO	1048	281119		CÁPSULAS DE SONDAÇÃO EXPLOSIVAS	0374	360490	
BROMETO DE METILMAGNÉSIO EM ÉTER ETÍLICO	1928	293100		CÁPSULAS DE SONDAÇÃO EXPLOSIVAS	0296	360490	
BROMETO DE METILO contendo no máximo 2% de cloropirina	1062	290339		CÁPSULAS TUBULARES	0375	360490	
BROMETO DE METILO E CLOROPICRINA EM MISTURA contendo mais de 2% de cloropirina	1581	290490		CÁPSULAS TUBULARES	0319	360300	
BROMETO DE METILO E DIBROMETO DE ETILENO EM MISTURA LÍQUIDA	1647	290339		CÁPSULAS TUBULARES	0320	360300	
Brometo de n-Butilo, ver	1126	290339		CÁPSULAS TUBULARES	0376	360300	
BROMETO DE VINILO ESTABILIZADO	1085	290339		CÁPSULAS TUBULARES	2758	3808++	
BROMETO DE XILOLO, LÍQUIDO	1701	290399		CARBAMATO PESTICIDA LÍQUIDO, INFLAMÁVEL, TÓXICO, com um ponto de inflamação inferior a 23 °C	2992	3808++	
BROMETO DE XILOLO, SÓLIDO	3417	290399		CARBAMATO PESTICIDA LÍQUIDO, TÓXICO	2991	3808++	
BROMETOS DE MERCÚRIO	1634	285200		CARBAMATO PESTICIDA LÍQUIDO, TÓXICO, INFLAMÁVEL, com um ponto de inflamação igual ou superior a 23 °C	2757	3808++	
BROMO	1744	280130		CARBAMATO PESTICIDA SÓLIDO, TÓXICO	2366	292090	
BROMO EM SOLUÇÃO	1744	280130		CARBONATO DE ETILO	1161	292090	
BROMO-1 BUTANO	1126	290339		CARBONATO DE METILO	3378	283699	
BROMO-1 CLORO-3 PROPANO	2688	290379		CARBONATO DE SÓDIO PEROXIHIDRATADO	1394	284990	
BROMO-1 METIL-3 BUTANO	2341	290339		CARBONETO DE ALUMÍNIO	1402	284910	
BROMO-2 BUTANO	2339	290339		CARBURANTE DE AVIAÇÃO PARA MOTORES DE TURBINA	1863	+++++	
BROMO-2 NITRO-2 PROPANODIOL-1,3	3241	290559		CARBURANTE DIESEL	1202	274100	
BROMO-2 PENTANO	2343	290339		CARGAS DE DEMOLIÇÃO	0048	930690	
BROMO-3 PROPINO	2345	290339		CARGAS DE DISPERSÃO	0043	930690	
BROMOACETATO DE ETILO	1603	291590		CARGAS DE EXTINTORES, líquido corrosivo	1774	381300	
BROMOACETATO DE METILO	2643	291590		CARGAS DE PROFUNDIDADE	0056	930690	
BROMOACETONA	1569	291470		CARGAS DE REBENTAMENTO DE LIGANTE PLÁSTICO	0457	930690	
BROMOBENZENO	2514	290399			0458	930690	
BROMOCLORODIFLUORMETANO	1974	290376					
BROMOCLOROMETANO	1887	290379					
BROMOFÓRMIO	2515	290339					
BROMOMETILPROPANOS	2342	290339					
BROMOPROPANOS	2344	290339					
BROMOTRIFLUORETILENO	2419	290378					
BROMOTRIFLUORMETANO	1009	290376					
BRUCINA	1570	293999					

Nome e descrição	Nº ONU	Código NHM	Nota	Nome e descrição	Nº ONU	Código NHM	Nota
	0459	930690		CARTUCHOS PARA PILHA DE COMBUSTÍVEL EMBALADOS COM UM EQUIPAMENTO, contendo matérias corrosivas	3477	847+++	
CARGAS DE TRANSMISSÃO EXPLOSIVAS	0460	930690		CARTUCHOS PARA PILHA DE COMBUSTÍVEL EMBALADOS COM UM EQUIPAMENTO, contendo matérias hidreoreactivas	3476	847+++	
CARGAS EXPLOSIVAS INDUSTRIAIS sem detonador	0060	930690		CARTUCHOS PARA PILHA DE COMBUSTÍVEL, contendo gás liquefeito inflamável	3478	8473++	
	0442	930690		CARTUCHOS PARA PILHA DE COMBUSTÍVEL, contendo hidrogénio num hidreto metálico	3479	8473++	
	0443	930690		CARTUCHOS PARA PILHA DE COMBUSTÍVEL, contendo líquidos inflamáveis	3477	8473++	
	0444	930690		CARTUCHOS PARA PILHA DE COMBUSTÍVEL, contendo matérias corrosivas	3476	8473++	
CARGAS OCAS INDUSTRIAIS sem detonador	0445	930690		CARTUCHOS PARA PILHA DE COMBUSTÍVEL, contendo matérias hidreoreactivas	0275	930630	
	0059	930690		CARTUCHOS PARA PIROMECANISMOS	0276	930630	
	0439	930690			0323	930630	
	0440	930690		CARTUCHOS PARA POÇOS DE PETRÓLEO	0381	930630	
	0441	930690			0277	930630	
CARGAS PROPULSORAS	0271	930690		CARTUCHOS RELÂMPAGO	0278	930630	
	0272	930690			0049	360490	
	0491	930690		CARTUCHOS SEM PROJÉCTIL PARA ARMAS	0050	360490	
CARGAS PROPULSORAS	0415	930690			0014	930630	
CARGAS PROPULSORAS PARA CANHÃO	0242	930690			930621		
	0279	930690			0326	930630	
	0414	930690			930621		
CARTUCHOS COM PROJÉCTIL INERTE PARA ARMAS	0012	930630			0327	930621	
		930621			930621		
	0328	930630			0413	930630	
		930621			930621		
	0339	930630			0014	930621	
		930621			930630		
	0417	930630			0327	930621	
CARTUCHOS DE GÁS sem dispositivo de escape, não recarregáveis	2037	+++++			930630		
CARTUCHOS DE SINALIZAÇÃO	0054	360490			930621		
	0312	360490			0338	930630	
	0405	360490			930621		
CARTUCHOS PARA ARMAS com carga de rebentamento	0005	930630			0413	930630	
		930621			930621		
	0006	930630			0014	930621	
		930621			930630		
	0007	930630			0327	930621	
		930621			930630		
	0321	930630			0338	930621	
		930621			930630		
	0348	930630			0014	930621	
		930621			930630		
	0412	930630			0338	930621	
		930621			930630		
CARTUCHOS PARA ARMAS DE PEQUENO CALIBRE	0012	930621			0014	930621	
		930630			930630		
	0339	930621			1362	380210	
		930630			1361	280300	
	0417	930621			1378	38151+	
		930630			2881	38151+	
CARTUCHOS PARA PILHA DE COMBUSTÍVEL CONTIDOS NUM EQUIPAMENTO, contendo gás liquefeito inflamável	3478	847+++			2000	391220	
CARTUCHOS PARA PILHA DE COMBUSTÍVEL CONTIDOS NUM EQUIPAMENTO, contendo hidrogénio num hidreto metálico	3479	847+++			1263	3208++	
CARTUCHOS PARA PILHA DE COMBUSTÍVEL CONTIDOS NUM EQUIPAMENTO, contendo líquidos inflamáveis	3473	847+++			3066	3208++	
CARTUCHOS PARA PILHA DE COMBUSTÍVEL CONTIDOS NUM EQUIPAMENTO, contendo matérias corrosivas	3477	847+++			3469	3208++	
CARTUCHOS PARA PILHA DE COMBUSTÍVEL CONTIDOS NUM EQUIPAMENTO, contendo matérias hidreoreactivas	3476	847+++			3470	3208++	
CARTUCHOS PARA PILHA DE COMBUSTÍVEL EMBALADOS COM UM EQUIPAMENTO, contendo gás liquefeito inflamável	3478	847+++			3078	280530	
CARTUCHOS PARA PILHA DE COMBUSTÍVEL EMBALADOS COM UM EQUIPAMENTO, contendo hidrogénio num hidreto metálico	3479	847+++			1333	280530	
CARTUCHOS PARA PILHA DE COMBUSTÍVEL EMBALADOS COM UM EQUIPAMENTO, contendo líquidos inflamáveis	3473	847+++			1407	280519	
					1224	2914+++	
					993+++	4.3.2.4	
					1403	310290	
					1565	283719	
					2470	292690	
					1575	283719	
					1620	283719	
					1587	283719	
					3294	281119	
					1613	281119	
					1051	281119	
					1614	281119	

Nome e descrição	Nº ONU	Código NHM	Nota	Nome e descrição	Nº ONU	Código NHM	Nota
CLORETO DE FENILCARBILAMINA	1672	292529		CLOROBUTANOS	1127	290319	
Cloreto de ferro anidro, ver	1773	282739		CLOROCRESÓIS EM SOLUÇÃO	2669	290819	
CLORETO DE FERRO III ANIDRO	1773	282739		CLOROCRESÓIS, SÓLIDOS	3437	290819	
CLORETO DE FERRO III EM SOLUÇÃO	2582	282739		CLORODIFLUORMETANO	1018	290379	
CLORETO DE FUMARILLO	1780	291719		CLORODIFLUORMETANO E	1973	382479	
CLORETO DE HIDROGÉNIO ANIDRO	1050	280610		CLOROPENTAFLUORETANO EM			
CLORETO DE HIDROGÉNIO LÍQUIDO	2186		Proibido	MISTURA com ponto de ebulição fixo, contendo cerca de 49% de clorodifluormetano			
REFRIGERADO				CLORODINITROBENZENOS, LÍQUIDOS	1577	290490	
CLORETO DE ISOBUTIRILO	2395	291590		CLORODINITROBENZENOS, SÓLIDOS	3441	290490	
Cloreto de isopropilo, ver	2356	290319		CLOROFENILTRICLOROSSILANO	1753	293100	
CLORETO DE MERCÚRIO AMONIACAL	1630	285200		CLOROFENÓIS LÍQUIDOS	2021	290819	
CLORETO DE MERCÚRIO II	1624	285200		CLOROFENÓIS SÓLIDOS	2020	290819	
CLORETO DE METANOSSULFONILO	3246	290490		CLOROFENOLATOS LÍQUIDOS	2904	290819	
CLORETO DE METILALILO	2554	290329		CLOROFENOLATOS SÓLIDOS	2905	290819	
Cloreto de metileno, ver	1593	290312		CLOROFORMIATO DE ALILO	1722	291590	
CLORETO DE METILO	1063	290311		CLOROFORMIATO DE BENZILO	1739	291590	
CLORETO DE METILO E CLORETO DE METILENO EM MISTURA	1912	290319		CLOROFORMIATO DE CICLOBUTILO	2744	291590	
CLORETO DE METILO E CLOROPICRINA EM MISTURA	1582	290490		CLOROFORMIATO DE CLOROMETILO	2745	291590	
CLORETO DE NITROSILO	1069	281210		CLOROFORMIATO DE ETIL-2 HEXILO	2748	291590	
CLORETO DE PICRILLO	0155	290490		CLOROFORMIATO DE ETILO	1182	291590	
CLORETO DE PICRILLO HUMEDECIDO com pelo menos 10% (massa) de água	3365	290490		CLOROFORMIATO DE FENILO	2746	291590	
CLORETO DE PIROSSULFURILO	1817	281210		CLOROFORMIATO DE ISOPROPILO	2407	291590	
Cloreto de pivaloilo, ver	2438	291590		CLOROFORMIATO DE METILO	1238	291590	
Cloreto de propilo, ver	1278	290319		CLOROFORMIATO DE n-BUTILO	2743	291590	
CLORETO DE PROPIONILO	1815	291590		CLOROFORMIATO DE n-PROPILO	2740	291590	
CLORETO DE SULFURILO	1834	281210		CLOROFORMIATO DE tert-BUTILCICLOHEXILO			
CLORETO DE TIOFOSFORILO	1837	281210		CLOROFORMIATOS TÓXICOS, CORROSIVOS, INFLAMÁVEIS, N.S.A.	2742	291590	
CLORETO DE TIONILO	1836	281210		CLOROFORMIATOS TÓXICOS, CORROSIVOS, N.S.A.	3277	291590	
CLORETO DE TRICLOROACETILO	2442	291590		CLOROFÓRMIO	1888	290313	
CLORETO DE TRIFLUORACETILO	3057	291590		CLOROHIDRATO DE ANILINA	1548	292141	
CLORETO DE TRIMETILACETILO	2438	291590		CLOROHIDRATO DE CLORO-4 o-TOLUIDINA EM SOLUÇÃO	3410	292143	
CLORETO DE VALERILO	2502	291590		CLOROHIDRATO DE CLORO-4 o-TOLUIDINA, SÓLIDO	1579	292143	
CLORETO DE VINILIDENO ESTABILIZADO	1303	290329		CLOROHIDRATO DE NICOTINA EM SOLUÇÃO	1656	293999	
CLORETO DE VINILO ESTABILIZADO	1086	290321		CLOROHIDRATO DE NICOTINA LÍQUIDO	1656	293999	
CLORETO DE ZINCO ANIDRO	2331	282739		CLOROHIDRATO DE NICOTINA SÓLIDO	3444	293999	
CLORETO DE ZINCO EM SOLUÇÃO	1840	282739		CLORONITROANILINAS	2237	292142	
CLORETOS DE AMILO	1107	290319		CLORONITROBENZENOS, LÍQUIDOS	3409	290490	
Cloretos de butilo, ver	1127	290319		CLORONITROBENZENOS, SÓLIDOS	1578	290490	
CLORETOS DE CLOROBENZILO, LÍQUIDOS	2235	290399		CLORONITROTOLUENOS SÓLIDOS	3457	290490	
CLORETOS DE CLOROBENZILO, SÓLIDOS	3427	99		CLORONITROTOLUENOS, LÍQUIDOS	2433	290490	
CLORETOS DE ENXOFRE	1828	281210		CLOROPENTAFLUORETANO	1020	290377	
CLORITO DE CÁLCIO	1453	282890		CLOROPICRINA	1580	290490	
CLORITO DE SÓDIO	1496	282890		CLOROPICRINA EM MISTURA, N.S.A.	1583	290490	
CLORITO EM SOLUÇÃO	1908	282890		CLOROPRENO ESTABILIZADO	1991	290329	
CLORITOS INORGÂNICOS, N.S.A.	1462	282890		CLOROSSILANOS CORROSIVOS, INFLAMÁVEIS, N.S.A.	2986	293100	
CLORO	1017	280110		CLOROSSILANOS CORROSIVOS, N.S.A.	2987	293100	
CLORO ABSORVIDO	3520	280110		CLOROSSILANOS HIDROREACTIVOS, INFLAMÁVEIS, CORROSIVOS, N.S.A.	2988	293100	
CLORO-1 DIFLUOR-1,1 ETANO	2517	290379		CLOROSSILANOS INFLAMÁVEIS, CORROSIVOS, N.S.A.	2985	293100	
CLORO-1 PROPANO	1278	290319		CLOROSSILANOS TÓXICOS, CORROSIVOS, INFLAMÁVEIS, N.S.A.	3362	293100	
CLORO-1 PROPANOL-2	2611	290559		CLOROSSILANOS TÓXICOS, CORROSIVOS, N.S.A.	3361	293100	
CLORO-1 TETRAFLUOR-1,2,2,2 ETANO	1021	290379		CLOROTIOFORMIATO DE ETILO	2826	293090	
CLORO-1 TRIFLUOR-2,2,2 ETANO	1983	290379		CLOROTOLUENOS	2238	290399	
CLORO-2 ETANAL	2232	291300		CLOROTOLUIDINAS SÓLIDAS	2239	292143	
Cloro-2 etanol, ver	1135	290559		CLOROTOLUIDINAS, LÍQUIDAS	3429	292143	
CLORO-2 PROPANO	2356	290319		CLOROTRIFLUORMETANO	1022	290377	
CLORO-2 PROPENO	2456	290329		CLOROTRIFLUORMETANO E	2599	382471	
CLORO-2 PROPIONATO DE ETILO	2935	291590		TRIFLUORMETANO EM MISTURA			
CLORO-2 PROPIONATO DE ISOPROPILO	2934	291590		AZEOTRÓPICA, contendo cerca de 60% de clorotrifluormetano			
CLORO-2 PROPIONATO DE METILO	2933	291590		COMPLEXO DE TRIFLUORETO DE BORO E DE ÁCIDO ACÉTICO, LÍQUIDO	1742	294200	
CLORO-2-PIRIDINA	2822	293339		COMPLEXO DE TRIFLUORETO DE BORO E DE ÁCIDO ACÉTICO, SÓLIDO	3419	294200	
CLORO-3 PROPANOL-1	2849	290559		COMPLEXO DE TRIFLUORETO DE BORO E DE ÁCIDO PROPIONICO, LÍQUIDO	1743	294200	
Cloroacetaldeído, ver	2232	291300		COMPLEXO DE TRIFLUORETO DE BORO E DE ÁCIDO PROPIONICO, SÓLIDO	3420	294200	
CLOROACETATO DE ETILO	1181	291540					
CLOROACETATO DE ISOPROPILO	2947	291540					
CLOROACETATO DE METILO	2295	291540					
CLOROACETATO DE SÓDIO	2659	291540					
CLOROACETATO DE VINILO	2589	291540					
CLOROACETOFENONA, LÍQUIDA	3416	291470					
CLOROACETOFENONA, SÓLIDA	1697	291470					
CLOROACETONA, ESTABILIZADA	1695	291470					
CLOROACETONITRILO	2668	292690					
CLOROANILINAS LÍQUIDAS	2019	292142					
CLOROANILINAS SÓLIDAS	2018	292142					
CLOROANISIDINAS	2233	292229					
CLOROBENZENO	1134	290399					

Nome e descrição	Nº ONU	Código NHM	Nota	Nome e descrição	Nº ONU	Código NHM	Nota
COMPONENTES DE CADEIA PIROTÉCNICA, N.S.A.	0382	360300		CORTADORES PIROTÉCNICOS EXPLOSIVOS	3470	3208++	
	0383	360300		CRESÓIS, LÍQUIDOS	0070	930690	
	0384	360300		CRESÓIS, SÓLIDOS	2076	290712	
COMPOSTO DE BÁRIO, N.S.A.	0461	360300		CRÍPTON COMPRIMIDO	3455	290712	
COMPOSTO DE BERÍLIO, N.S.A.	1564	+++++		CRÍPTON LÍQUIDO REFRIGERADO	1056	280429	
COMPOSTO DE SELÉNIO, LÍQUIDO, N.S.A.	1566	28++++		Crisotilo, ver	1970	280429	
COMPOSTO DE SELÉNIO, SÓLIDO, N.S.A.	3440	+++++		Crocidolite, ver	2590	252490	
COMPOSTO DE TÁLIO, N.S.A.	3283	+++++		CROTONILENO	2212	252410	
COMPOSTO DE TELÚRIO, N.S.A.	1707	+++++		CROTONALDEÍDO	1144	290129	
COMPOSTO DE VANÁDIO, N.S.A.	3284	28++++		CROTONALDEÍDO ESTABILIZADO	1143	291219	
COMPOSTO FENILMERCÚRICO, N.S.A.	3285	+++++		CROTONATO DE ETILO	1143	291219	
COMPOSTO INORGÂNICO LÍQUIDO DE ANTIMÓNIO, N.S.A.	2026	285200		CUPRIETILENODIAMINA EM SOLUÇÃO	1862	291619	
COMPOSTO INORGÂNICO SÓLIDO DE ANTIMÓNIO, N.S.A.	3141	28++++		CUPROCIANETO DE POTÁSSIO	1761	292121	
COMPOSTO LÍQUIDO DE ARSÉNIO, N.S.A., inorgânico	1556	28++++		CUPROCIANETO DE SÓDIO EM SOLUÇÃO	1679	283720	
COMPOSTO LÍQUIDO DE MERCÚRIO, N.S.A.	2024	285200		CUPROCIANETO DE SÓDIO SÓLIDO	2317	283720	
COMPOSTO LÍQUIDO DE NICOTINA, N.S.A.	3144	293999		Cut-backs betuminosos a uma temperatura igual ou superior a 100 °C e inferior ao seu ponto de inflamação, ver	2316	283720	
COMPOSTO ORGÂNICO DE ARSÉNIO, LÍQUIDO, N.S.A.	3280	293100		Cut-backs betuminosos a uma temperatura igual ou superior a 60 °C, ver	1999	271500	
COMPOSTO ORGÂNICO DE ARSÉNIO, SÓLIDO, N.S.A.	3465	293100		Cut-backs betuminosos com um ponto de inflamação superior a 60 °C, a uma temperatura igual ou superior ao seu ponto de inflamação, ver	3256	271500	
COMPOSTO ORGÂNICO LÍQUIDO DE ESTANHO, N.S.A.	2788	293100		DECABORANO	1868	285000	
COMPOSTO ORGÂNICO SÓLIDO DE ESTANHO, N.S.A.	3146	293100		DECAHIDRONAFTALENO	1147	290219	
COMPOSTO ORGANOFOSFORADO TÓXICO, INFLAMÁVEL, N.S.A.	3279	+++++		Decalina, ver	1147	290219	
COMPOSTO ORGANOFOSFORADO LÍQUIDO, TÓXICO, N.S.A.	3278	+++++		DESINFECTANTE LÍQUIDO CORROSIVO, N.S.A.	1903	380894	
COMPOSTO ORGANOFOSFORADO SÓLIDO, TÓXICO	3464	+++++		DESINFECTANTE LÍQUIDO TÓXICO, N.S.A.	3142	380894	
COMPOSTO ORGANOMETÁLICO LÍQUIDO, TÓXICO, N.S.A.	3282	293100		DESINFECTANTE SÓLIDO TÓXICO, N.S.A.	1601	380894	
COMPOSTO ORGANOMETÁLICO SÓLIDO, TÓXICO, N.S.A.	3467	293100		DESPERDÍCIOS DE BORRACHA, sob a forma de pó ou de grãos	1345	400400	
COMPOSTO SÓLIDO DE ARSÉNIO, N.S.A., inorgânico	1557	28++++		DESTILADOS DE ALCATRÃO DE HULHA, INFLAMÁVEIS	1136	270799	
COMPOSTO SÓLIDO DE MERCÚRIO, N.S.A.	2025	285200		DESTILADOS DE PETRÓLEO, N.S.A.	1268	27++++	
COMPOSTO SÓLIDO DE NICOTINA, N.S.A.	1655	293999		DETONADORES de desmonte ELÉCTRICOS	0030	360300	
COMPOSTO SOLÚVEL DE CHUMBO, N.S.A.	2291	28++++			0255	360300	
COMPOSTOS DE CÁDMIO	2570	+++++			0456	360300	
COMPOSTOS ISOMÉRICOS DO DIISOBUTILENO	2050	290129		DETONADORES de desmonte NÃO ELÉCTRICOS	0029	360300	
CONDENSADOR ASSIMÉTRICO (com uma capacidade de acumulação de energia superior a 0,3 Wh)	3508	8532++			0267	360300	
CONDENSADOR ELÉCTRICO DE DUPLA CAMADA (com uma capacidade de acumulação de energia superior a 0,3 Wh)	3499	8532++		DEUTÉRIO COMPRIMIDO	0455	360300	
CONJUNTOS DETONADORES de desmonte NÃO ELÉCTRICOS	0360	360300		Diacetona-álcool	0073	360300	
	0361	360300		DIAMINO-4,4' DIFENILMETANO	0364	360300	
	0500	360300		Diaminopropilamina, ver	0365	360300	
CONTENTOR-CISTERNA VAZIO		993+++	4.3.2.4	DIAZODINITROFENOL HUMEDECIDO com pelo menos 40% (massa) de água ou de uma mistura de álcool e de água	0366	360300	
COPRA	1363	120300		DIBENZILDICLOROSSILANO	1957	284590	
CORANTE LÍQUIDO CORROSIVO, N.S.A.	2801	320+++		DIBORANO	1148	291440	
CORANTE LÍQUIDO TÓXICO, N.S.A.	1602	320+++		DIBROMETO DE ETILENO	2359	292119	
CORANTE SÓLIDO CORROSIVO, N.S.A.	3147	320+++		DIAMIDAMAGNÉSIO	2004	285300	
CORANTE SÓLIDO TÓXICO, N.S.A.	3143	320+++		DIAMINO-4,4' DIFENILMETANO	2651	292159	
CORDÃO DE INFLAMAÇÃO com invólucro metálico	0103	360300		Diazodinitrofenol, ver	2269	292129	
CORDÃO DETONANTE com invólucro metálico	0102	360300		DIAZODINITROFENOL HUMEDECIDO com pelo menos 40% (massa) de água ou de uma mistura de álcool e de água	0074		Proibido
	0290	360300		DIBENZILDICLOROSSILANO	2434	293100	
CORDÃO DETONANTE DE CARGA REDUZIDA com invólucro metálico	0104	360300		DIBORANO	1911	285000	
CORDÃO DETONANTE DE SECÇÃO PERFILADA	0237	360300		DIBROMETO DE ETILENO	1605	290331	
	0288	360300		DIBROMO-1,2 BUTANONA-3	2648	291470	
CORDÃO DETONANTE flexível	0065	360300		DIBROMOCLOROPROPANOS	2872	290379	
	0289	360300		DIBROMODIFLUORMETANO	1941	290378	
Cores, ver	1263	3208++		DIBROMOMETANO	2664	290339	
	3066	3208++		DIBUTILAMINOETANOL	2873	292219	
	3469	3208++		DICETENO ESTABILIZADO	2521	293220	
				DICICLOHEXILAMINA	2565	292130	
				DICICLOPENTADIENO	2048	290219	
				DICLORO-1,1 ETANO	1184	290315	
				DICLORO-1,2 ETANO	1279	290319	
				Dicloreto de propileno, ver	2750	290559	
				α-Dicloridrina, ver	2362	290319	
				DICLORO-1,1 ETANO	2650	290490	
				DICLORO-1,2 ETILENO	1150	290329	
				DICLORO-1,2 PROPANO	1279	290319	
				DICLORO-1,2 TETRAFLUOR-1,1,2,2 ETANO	1958	290377	
				DICLORO-1,3 ACETONA	2649	291470	
				DICLORO-1,3 PROPANOL-2	2750	290559	
				DICLOROACETATO DE METILO	2299	291540	

Nome e descrição	Nº ONU	Código NHM	Nota	Nome e descrição	Nº ONU	Código NHM	Nota
DICLOROANILINAS, LÍQUIDAS	1590	292142		DIMETILDIEETOXISSILANO	2380	293100	
DICLOROANILINAS, SÓLIDAS	3442	292142		DIMETILDIOXANOS	2707	293299	
DICLORODIFLUORMETANO	1028	290377		DIMETILHIDRAZINA ASSIMÉTRICA	1163	292800	
DICLORODIFLUORMETANO E DIFLUOR-1,1 ETANO EM MISTURA AZEOTRÓPICA contendo cerca de 74% de diclorodifluormetano	2602	382479		DIMETILHIDRAZINA SIMÉTRICA	2382	292800	
DICLOROFENILFOSFINA	2798	293100		DIMETÓXI-1,1 ETANO	2377	291100	
DICLOROFENILTIOFOSFORADO	2799	292019		DIMETÓXI-1,2 ETANO	2252	290919	
DICLOROFENILTRICLOROSSILANO	1766	293100		DI-n-AMILAMINA	2841	292119	
DICLOROFLUORMETANO	1029	290379		DI-n-BUTILAMINA	2248	292119	
DICLOROMETANO	1593	290312		DINGU	0489	293399	
DICLOROPENTANOS	1152	290319		DINITRATO DE DIETILENOGLICOL	0075	292090	
1,3-Dicloropropano-2-ol, ver	2750	290559		DESSENSIBILIZADO, com pelo menos 25% (massa) de fleumatizante não volátil insolúvel na água			
DICLOROPROPENOS	2047	290329		DINITRATO DE ISOSORBIDA EM MISTURA com pelo menos 60% de lactose, de manose, de amido ou de hidrogenofosfato de cálcio	2907	293299	
DICLROSSILANO	2189	281210		DINITROANILINAS	1596	292142	
DICROMATO DE AMÓNIO	1439	284150		DINITROBENZENOS, LÍQUIDOS	1597	290420	
DIETILAMINA	1154	292119		DINITROBENZENOS, SÓLIDOS	3443	290420	
DIETILAMINO-2 ETANOL	2686	292219		DINITROFENOL EM SOLUÇÃO	1599	290899	
DIETILAMINO-3 PROPILAMINA	2684	292129		DINITROFENOL HUMEDECIDO com pelo menos 15% (massa) de água	1320	290899	
DIETILBENZENO	2049	290290		DINITROFENOL seco ou humedecido com menos de 15% (massa) de água	0076	290899	
DIETILCETONA	1156	291419		DINITROFENOLATOS de metais alcalinos, secos ou humedecidos com menos de 15% (massa) de água	0077	290899	
DIETILDICLOROSSILANO	1767	293100		DINITROFENOLATOS HUMEDECIDOS com pelo menos 15% (massa) de água	1321	290899	
Dietenodiamina, ver	2579	293359		DINITROGLICOLURILO	0489	293399	
DIETILENOTRIAMINA	2079	292129		DINITRO-o-CRESATO DE AMÓNIO EM SOLUÇÃO	3424	290899	
Dietoxi-1,2 etano, ver	1153	290919		DINITRO-o-CRESATO DE AMÓNIO, SÓLIDO	1843	290899	
DIETÓXI-3,3 PROPENO	2374	291100		DINITRO-o-CRESATO DE SÓDIO HUMEDECIDO com pelo menos 15% (massa) de água	1348	290899	
DIETOXIMETANO	2373	291100		DINITRO-o-CRESOL	1598	290899	
DIFENILAMINACLOROARSINO	1698	293499		DINITRO-o-CRESOLATO DE SÓDIO HUMEDECIDO com pelo menos 10% (massa) de água	3369	290899	
DIFENILAMINACLOROARSINO, LÍQUIDO	1699	293100		DINITRO-o-CRESOLATO DE SÓDIO seco ou humedecido com menos de 15% (massa) de água	0234	290899	
DIFENILAMINACLOROARSINO, SÓLIDO	3450	293100		DINITRORESORCINOL HUMEDECIDO com pelo menos 15% (massa) de água	1322	290899	
DIFENILDICLOROSSILANO	1769	293100		DINITRORESORCINOL seco ou humedecido com menos de 15% (massa) de água	0078	290899	
DIFENILOS POLICLORADOS LÍQUIDOS	2315	290399		DINITROSOBENZENO	0406	290420	
DIFENILOS POLICLORADOS SÓLIDOS	3432	290399		DINITROTOLUENOS FUNDIDOS	1600	290420	
DIFENILOS POLIHALOGENADOS LÍQUIDOS	3151	290399		DINITROTOLUENOS, LÍQUIDOS	2038	290420	
DIFENILOS POLIHALOGENADOS SÓLIDOS	3152	290399		DINITROTOLUENOS, SÓLIDOS	3454	290420	
DIFLUOR-1,1 ETANO	1030	290339		DIOXANO	1165	293299	
DIFLUOR-1,1 ETILENO	1959	290339		DIÓXIDO DE AZOTO	1067	281129	
DIFLUORETO ÁCIDO DE AMÓNIO EM SOLUÇÃO	2817	282619		DIÓXIDO DE CARBONO	1013	281121	
Difluoreto de amónio em solução, ver	2817	282619		DIÓXIDO DE CARBONO LÍQUIDO REFRIGERADO	2187	281121	
DIFLUORETO DE OXIGÉNIO COMPRIMIDO	2190	281290		Dióxido de carbono sólido	1845	281121	Isento
Difluoreto de sódio, ver	2439	282619		DIÓXIDO DE CHUMBO	1872	282490	
DIFLUORMETANO	3252	290339		DIÓXIDO DE ENXOFRE	1079	281129	
Difluormetano, pentafluoretano e tetrafluor-1,1,1,2 etano, em mistura zeotrópica com cerca de 10% de difluormetano e 70% de pentafluoretano, ver	3339	382474		DIÓXIDO DE TIOUREIA	3341	293090	
Difluormetano, pentafluoretano e tetrafluor-1,1,1,2 etano, em mistura zeotrópica com cerca de 20% de difluormetano e 40% de pentafluoretano, ver	3338	382474		DIOXOLANO	1166	293299	
Difluormetano, pentafluoretano e tetrafluor-1,1,1,2 etano, em mistura zeotrópica com cerca de 23% de difluormetano e 25% de pentafluoretano, ver	3340	382474		DIPENTENO	2052	290219	
DIHIDRO-2,3 PIRANO	2376	293299		DIPICRILAMINA	0079	292144	
DIISOBUTILAMINA	2361	292119		DIPROPILAMINA	2383	292119	
DIISOBUTILCETONA	1157	291419		DIPROPILCETONA	2710	291419	
DIISOCIANATO DE HEXAMETILENO	2281	292910		Dipropilenoetriammina, ver	2269	292129	
DIISOCIANATO DE ISOFORONA	2290	292910		DISPERSÃO DE METAIS ALCALINOS	1391	280519	
DIISOCIANATO DE TOLUILENO	2078	292910		DISPERSÃO DE METAIS ALCALINO-TERROSOS com ponto de inflamação superior a 60°C	1391	280519	
DIISOCIANATO DE	2328	292910		DISPOSITIVOS DE FIXAÇÃO EXPLOSIVOS	0173	360300	
TRIMETILHEXAMETILENO				Dispositivos de insuflagem de sacos insufláveis (airbags), ver	0503	870895	
DIISOPROPILAMINA	1158	292119			3268	870895	
Diluentes para tintas, ver	1263	381400		DISPOSITIVOS DE SALVAMENTO AUTOINSUFLÁVEIS	2990	890710	
	3066	381400		DISPOSITIVOS DE SALVAMENTO NÃO AUTOINSUFLÁVEIS contendo um ou vários objectos ou matérias perigosas	3072	890690	
	3469	381400					
	3470	381400					
DIMETIL-1,3 BUTILAMINA	2379	292119					
DIMETIL-2,2 PROPANO	2044	290110					
DIMETIL-2,3 BUTANO	2457	290110					
DIMETILAMINA ANIDRA	1032	292111					
DIMETILAMINA EM SOLUÇÃO AQUOSA	1160	292111					
DIMETILAMINO-2 ETANOL	2051	292219					
DIMETILAMINOACETONITRILLO	2378	292690					
DIMETILCICLOHEXANOS	2263	290219					
DIMETILDICLOROSSILANO	1162	293100					

Nome e descrição	Nº ONU	Código NHM	Nota	Nome e descrição	Nº ONU	Código NHM	Nota
DISPOSITIVOS DE SEGURANÇA, PIROTÉCNICOS	0503	870895		ETANOLAMINA EM SOLUÇÃO	2491	292211	
DISPOSITIVOS DE SEGURANÇA, iniciados electricamente	3268	+++++		ÉTER ALILETÍLICO	2335	290919	
DISPOSITIVOS ILUMINANTES AÉREOS	0093	360490		ÉTER ALILGLICÍDICO	2219	291090	
	0403	360490		ÉTER BROMO-2 ETILETÍLICO	2340	290919	
	0404	360490		ÉTER BUTILMETÍLICO	2350	290919	
	0420	360490		ÉTER BUTILVINÍLICO ESTABILIZADO	2352	290919	
	0421	360490		ÉTER CLOROMETILETÍLICO	2354	290919	
DISPOSITIVOS ILUMINANTES DE SUPERFÍCIE	0092	360490		ÉTER DIALÍLICO	2360	290919	
	0418	360490		ÉTER DICLORO-2,2' DIETÍLICO	1916	290919	
	0419	360490		ÉTER DICLORODIMETÍLICO SIMÉTRICO	2249	290919	Proibido
DISSOLUÇÃO DE BORRACHA	1287	400520		ÉTER DICLOROISOPROPÍLICO	2490	290919	
DISSULFURETO DE CARBONO	1131	281310		ÉTER DIETÍLICO	1155	290911	
DISSULFURETO DE DIMETILO	2381	293090		ÉTER DIETÍLICO DO ETILENOGLICOL	1153	290944	
DISSULFURETO DE SELÉNIO	2657	281390		ÉTER DI-n-PROPÍLICO	2384	290919	
DISSULFURETO DE TITÂNIO	3174	283090		ÉTER ETILBUTÍLICO	1179	290919	
DITONITO DE CÁLCIO	1923	283190		ÉTER ETÍLICO	1155	290911	
DITONITO DE POTÁSSIO	1929	283190		ÉTER ETILPROPÍLICO	2615	290919	
DITONITO DE SÓDIO	1384	283110		ÉTER ETILVINÍLICO ESTABILIZADO	1302	290919	
DITONITO DE ZINCO	1931	283190		ÉTER ISOBUTILVINÍLICO ESTABILIZADO	1304	290919	
DITIOPIROFOSFATO DE TETRAETILO	1704	292019		ÉTER ISOPROPÍLICO	1159	290919	
DODECILTRICLOROSSILANO	1771	293100		ÉTER METIL tert-BUTÍLICO	2398	290919	
ELECTRÓLITO ÁCIDO PARA ACUMULADORES	2796	280700		ÉTER METILETÍLICO	1039	290919	
ELECTRÓLITO ALCALINO PARA ACUMULADORES	2797	2815++		ÉTER METÍLICO	1033	290919	
ELEMENTOS DE ACUMULADORES DE SÓDIO	3292	8506++		ÉTER METÍLICO MONOCLORADO	1239	290919	
EMBALAGEM VAZIA		+++++	4.1.1.11	ÉTER METILPROPÍLICO	2612	290919	
EMBALAGENS, DESCARTADAS, VAZIAS, POR LIMPAR	3509	+++++		ÉTER METILVINÍLICO ESTABILIZADO	1087	290919	
Encáusticas, ver	1263	3208++		ÉTER MONOETÍLICO DO ETILENOGLICOL	1171	290944	
	3066	3208++		ÉTER MONOMETÍLICO DO ETILENOGLICOL	1188	290944	
	3469	3208++		ÉTER PERFLUOR(ETILVINÍLICO)	3154	290919	
	3470	3208++		ÉTER PERFLUOR(METILVINÍLICO)	3153	290919	
ENXOFRE	1350	250300		ÉTER VINÍLICO ESTABILIZADO	1167	290919	
		280200		ETERATO DIMETÍLICO DE TRIFLUORETO DE BORO	2965	294200	
ENXOFRE FUNDIDO	2448	250300		ETEREATO DIETÍLICO DE TRIFLUORETO DE BORO	2604	294200	
EPBROMIDRINA	2558	291090		ÉTERES BUTÍLICOS	1149	290919	
EPICLORIDRINA	2023	291030		ÉTERES, N.S.A.	3271	2909++	
EPÓXI-1,2 ETÓXI-3 PROPANO	2752	291090		ÉTEL-1 PIPERIDINA	2386	293339	
EQUIPAMENTO DE TRANSPORTE DE CARGA SOB FUMIGAÇÃO	3359	+++++		ETIL-2 BUTANOL	2275	290519	
Esmaltes, ver	1263	3208++		ETIL-2 HEXILAMINA	2276	292119	
	3066	3208++		ETIL-2-ANILINA	2273	292149	
	3469	3208++		ETILACETILENO ESTABILIZADO	2452	290129	
	3470	3208++		ETILAMILCETONAS	2271	291419	
ESPOLETAS DETONADORAS	0106	360300		ETILAMINA	1036	292119	
	0107	360300		ETILAMINA EM SOLUÇÃO AQUOSA contendo pelo menos 50% mas no máximo 70% (massa) de etilamina	2270	292119	
	0257	360300		ETILBENZENO	1175	290260	
	0367	360300		ETILDICLOROARSINO	1892	293100	
ESPOLETAS DETONADORAS com dispositivos de segurança	0408	360300		ETILDICLOROSSILANO	1183	293100	
	0409	360300		ETILENO	1962	271114	
	0410	360300		ETILENO LÍQUIDO REFRIGERADO	1038	271114	
ESPOLETAS INFLAMADORAS	0316	360300		ETILENO, ACETILENO E PROPILENO EM MISTURA LÍQUIDA REFRIGERADA, contendo pelo menos 71,5% de etileno, no máximo 22,5% de acetileno e no máximo 6% de propileno	3138	271119	
	0317	360300		Étilenobis (ditiocarbamato) de manganês, ver	2210	380892	
ESPONJA DE TITÂNIO, SOB FORMA DE GRANULADOS	2878	810820		Étilenobis ditiocarbamato-1,2 de manganês, ver	2210	380892	
ESPONJA DE TITÂNIO, SOB FORMA DE PÓ	2878	810820		ETILENODIAMINA	1604	292121	
ESSÊNCIA DE TEREVENTINA	1299	380510		ETILENOIMINA ESTABILIZADA	1185	293399	
ÉSTERES, N.S.A.	3272	29++++		ETILFENILDICLOROSSILANO	2435	293100	
ESTIBINA	2676	285000		ETILMETILCETONA	1193	291412	
ESTIFNATO DE CHUMBO HUMEDECIDO com pelo menos 20% (massa) de água ou de uma mistura de álcool e de água	0130		Proibido	ETILTRICLOROSSILANO	1196	293100	
ESTIRENO MONÓMERO ESTABILIZADO	2055	290250		Etoxi-2 etanol, ver	1171	290944	
ESTRINCINA	1692	293999		EXPLOSIVO DE DESMONTE DO TIPO A	0081	360100	
ETANO	1035	290110		EXPLOSIVO DE DESMONTE DO TIPO B	0082	360200	
ETANO LÍQUIDO REFRIGERADO	1961	290110		EXPLOSIVO DE DESMONTE DO TIPO C	0083	360200	
ETANOL	1170	220710		EXPLOSIVO DE DESMONTE DO TIPO D	0084	360200	
		220720		EXPLOSIVO DE DESMONTE DO TIPO E	0241	360200	
ETANOL E GASOLINA EM MISTURA contendo mais de 10% de etanol	3475	272200			0332	360200	
ETANOL EM SOLUÇÃO	1170	220890		EXTINTORES contendo um gás comprimido ou liquefeito	1044	842410	
ETANOLAMINA	2491	292211		EXTRACTOS AROMÁTICOS LÍQUIDOS	1169	3301++	

Nome e descrição	Nº ONU	Código NHM	Nota	Nome e descrição	Nº ONU	Código NHM	Nota
EXTRACTOS LÍQUIDOS PARA AROMATIZAR	1197	130219			0438	930690	
FARINHA DE KRILL	3497	030700		FOGUETES com carga de rebentamento	0180	930690	
Farinha de peixe estabilizada	2216	230120	Isento		0181	930690	
FARINHA DE PEIXE NÃO ESTABILIZADA	1374	230120			0182	930690	
FARINHA DE RÍCINO	2969	120890		FOGUETES com ogiva inerte	0295	930690	
FENETIDINAS	2311	292229			0183	930690	
FENILACETONITRILO LÍQUIDO	2470	292690		FOGUETES HIDROREACTIVOS, com carga de dispersão, carga de expulsão ou carga propulsora	0502	930690	
FENILENODIAMINAS (o-, m-, p-)	1673	292151			0248	930690	
Feniletileno, ver	2055	290250			0249	930690	
FENILHIDRAZINA	2572	292800		FOGUETES LANÇA-CABOS	0238	930690	
FENILTRICLOROSSILANO	1804	293100			0240	930690	
Feno	1327	121490	Isento		0453	930690	
FENOL EM SOLUÇÃO	2821	290711		FORMALDEÍDO EM SOLUÇÃO contendo pelo menos 25% de formaldeído	2209	291211	
FENOL FUNDIDO	2312	290711		FORMALDEÍDO EM SOLUÇÃO INFLAMÁVEL	1198	291211	
FENOL SÓLIDO	1671	290711		FORMIATO DE ALILO	2336	291513	
FENOLATOS LÍQUIDOS	2904	290711		FORMIATO DE ETILO	1190	291513	
FENOLATOS SÓLIDOS	2905	290711		FORMIATO DE ISOBUTILO	2393	291513	
FERROCÉRIO	1323	360690		FORMIATO DE METILO	1243	291513	
FERRO-PENTACARBONIL	1994	293100		FORMIATO DE n-BUTILO	1128	291513	
FERRO-SILÍCIO com 30% (massa) ou mais, mas menos de 90% (massa) de silício	1408	72022+		FORMIATOS DE AMILO	1109	291513	
Fibras de origem animal queimadas, molhadas ou húmidas	1372	5++++	Isento	FORMIATOS DE PROPILO	1281	291513	
FIBRAS DE ORIGEM ANIMAL, impregnadas de óleo, N.S.A.	1373	5++++		FOSFA-9 BICICLONANOS	2940	293100	
FIBRAS DE ORIGEM SINTÉTICA, impregnadas de óleo, N.S.A.	1373	5++++		FOSFATO ÁCIDO DE AMILO	2819	291990	
Fibras de origem vegetal queimadas, molhadas ou húmidas	1372	5++++	Isento	FOSFATO ÁCIDO DE BUTILO	1718	291990	
FIBRAS DE ORIGEM VEGETAL, impregnadas de óleo, N.S.A.	1373	5++++		FOSFATO ÁCIDO DE DIISOCTILO	1902	291990	
FIBRAS IMPREGNADAS DE NITROCELULOSE FRACAMENTE NITRADA, N.S.A.	1353	590390		FOSFATO ÁCIDO DE ISOPROPILO	1793	291990	
Fibras vegetais secas	3360	5++++	Isento	FOSFATO DE TRICRESILO com mais de 3% do isómero orto	2574	291990	
FILMES DE BASE NITROCELULÓSICA gelatinados (excepto resíduos)	1324	3706++		FOSFINO	2199	284800	
FLÚOR COMPRIMIDO	1045	280130		FOSFINO ABSORVIDO	3525	284800	
FLUORACETATO DE POTÁSSIO	2628	291590		FOSFITO DE CHUMBO DIBÁSICO	2989	283510	
FLUORACETATO DE SÓDIO	2629	291590		FOSFITO DE TRIETILO	2323	292090	
FLUORANILINAS	2941	292142		FOSFITO DE TRIMETILO	2329	292090	
FLUORBENZENO	2387	290399		FOSFORETO DE ALUMÍNIO	1397	284800	
FLUORETO DE AMÓNIO	2505	282619		FOSFORETO DE CÁLCIO	1360	284800	
FLUORETO DE BENZILIDINA	2338	290399		FOSFORETO DE ESTRÓNIO	2013	284800	
FLUORETO DE CARBONIL	2417	281290		FOSFORETO DE MAGNÉSIO	2011	284800	
FLUORETO DE CRÓMIO III EM SOLUÇÃO	1757	282619		FOSFORETO DE MAGNÉSIO-ALUMÍNIO	1419	284800	
FLUORETO DE CRÓMIO III SÓLIDO	1756	282619		FOSFORETO DE POTÁSSIO	2012	284800	
FLUORETO DE ETILO	2453	290339		FOSFORETO DE SÓDIO	1432	284800	
FLUORETO DE HIDROGÉNIO ANIDRO	1052	281111		FOSFORETO DE ZINCO	1714	284800	
FLUORETO DE METILO	2454	290339		FOSFORETOS ESTÁNICOS	1433	284800	
FLUORETO DE NITRO-3 CLORO-4 BENZILIDINA	2307	290490		FÓSFORO AMARELO COBERTO DE ÁGUA	1381	280470	
FLUORETO DE PERCLORO	3083	281210		FÓSFORO AMARELO EM SOLUÇÃO	1381	280470	
FLUORETO DE POTÁSSIO EM SOLUÇÃO	3422	282619		FÓSFORO AMARELO FUNDIDO	2447	280470	
FLUORETO DE POTÁSSIO, SÓLIDO	1812	282619		FÓSFORO AMARELO SECO	1381	280470	
FLUORETO DE SÓDIO EM SOLUÇÃO	3415	282619		FÓSFORO AMORFO	1338	280470	
FLUORETO DE SÓDIO, SÓLIDO	1690	282619		FÓSFORO BRANCO COBERTO DE ÁGUA	1381	280470	
FLUORETO DE SULFURILO	2191	281290		FÓSFORO BRANCO EM SOLUÇÃO	1381	280470	
FLUORETO DE VINILO ESTABILIZADO	1860	290339		FÓSFORO BRANCO FUNDIDO	2447	280470	
FLUORETOS DE CLOROBENZILIDINA	2234	290399		FÓSFORO BRANCO SECO	1381	280470	
FLUORETOS DE ISOCIANATOBENZILIDINA	2285	292910		Fósforo vermelho, ver	1338	280470	
FLUORETOS DE NITROBENZILIDINA, LÍQUIDOS	2306	290490		FÓSFOROS "NÃO DE SEGURANÇA"	1331	360500	
FLUORETOS DE NITROBENZILIDINA, SÓLIDOS	3431	290490		FÓSFOROS DE CERA	1945	360500	
FLUOROSSILICATO DE AMÓNIO	2854	282690		FÓSFOROS DE SEGURANÇA (de fricção, em carteiras ou bolsas)	1944	360500	
FLUOROSSILICATO DE MAGNÉSIO	2853	282690		FÓSFOROS FUMÍGENOS	2254	360500	
FLUOROSSILICATO DE POTÁSSIO	2655	282690		FOSGÉNIO	1076	281210	
FLUOROSSILICATO DE SÓDIO	2674	282690		FULMINATO DE MERCÚRIO	0135		Proibido
FLUOROSSILICATO DE ZINCO	2855	282690		HUMEDECIDO com pelo menos 20% (massa) de água (ou de uma mistura de álcool e de água)			
FLUOROSSILICATOS, N.S.A.	2856	282690		FURALDEÍDOS	1199	293212	
FLUORTOLUENOS	2388	290399		FURANO	2389	293219	
FOGUETES A COMBUSTÍVEL LÍQUIDO com carga de rebentamento	0397	930690		FURFURILAMINA	2526	293219	
	0398	930690		GALETE HUMEDECIDA com pelo menos 17% (massa) de álcool	0433	360100	
FOGUETES com carga de expulsão	0436	930690		GALETE HUMEDECIDA com pelo menos 25% (massa) de água	0159	360100	
	0437	930690		GÁLIO	2803	811292	
				GÁS ADSORVIDO, COMBURENTE, N.S.A.	3513	+++++	
				GÁS ADSORVIDO, INFLAMÁVEL, N.S.A.	3510	+++++	
				GÁS ADSORVIDO, N.S.A.	3511	+++++	
				GÁS ADSORVIDO, TÓXICO, COMBURENTE, CORROSIVO, N.S.A.	3518	+++++	
				GÁS ADSORVIDO, TÓXICO, COMBURENTE, N.S.A.	3515	+++++	

Nome e descrição	Nº ONU	Código NHM	Nota	Nome e descrição	Nº ONU	Código NHM	Nota
GÁS ADSORVIDO, TÓXICO, CORROSIVO, N.S.A.	3516	++++++		GÁS REFRIGERANTE R 407B	3339	382474	
GÁS ADSORVIDO, TÓXICO, INFLAMÁVEL, CORROSIVO, N.S.A.	3517	++++++		GÁS REFRIGERANTE R 407C	3340	382474	
GÁS ADSORVIDO, TÓXICO, INFLAMÁVEL, N.S.A.	3514	++++++		GÁS REFRIGERANTE R 41	2454	290339	
GÁS ADSORVIDO, TÓXICO, N.S.A.	3512	++++++		GÁS REFRIGERANTE R 500	2602	382479	
GÁS COMPRIMIDO COMBURENTE, N.S.A.	3156	++++++		GÁS REFRIGERANTE R 502	1973	382479	
GÁS COMPRIMIDO INFLAMÁVEL, N.S.A.	1954	++++++		GÁS REFRIGERANTE R 503	2599	382471	
GÁS COMPRIMIDO TÓXICO, COMBURENTE, CORROSIVO, N.S.A.	3306	++++++		GÁS REFRIGERANTE R13B1	1009	290376	
GÁS COMPRIMIDO TÓXICO, COMBURENTE, N.S.A.	3303	++++++		GÁS REFRIGERANTE RC 318	1976	290389	
GÁS COMPRIMIDO TÓXICO, CORROSIVO, N.S.A.	3304	++++++		GASES DE PETRÓLEO LIQUEFEITOS	1075	271119	
GÁS COMPRIMIDO TÓXICO, INFLAMÁVEL, CORROSIVO, N.S.A.	3305	++++++		GASES LIQUEFEITOS não inflamáveis, adicionados com azoto, dióxido de carbono ou ar	1058	++++++	
GÁS COMPRIMIDO TÓXICO, INFLAMÁVEL, N.S.A.	1953	++++++		GASÓLEO	1202	274200	
GÁS COMPRIMIDO TÓXICO, N.S.A.	1955	++++++		GASOLINA	1203	272+00	
GÁS COMPRIMIDO, N.S.A.	1956	++++++		GERADOR QUÍMICO DE OXIGÉNIO	3356	++++++	
GÁS DE HULHA COMPRIMIDO	1023	270500		GERMANO	2192	285000	
GÁS DE PETRÓLEO COMPRIMIDO	1071	271129		GERMANO ABSORVIDO	3523	285000	
GÁS FRIGORÍFICO, N.S.A.	1078	38247+		GLICIDALDEÍDO	2622	291249	
GÁS INSECTICIDA TÓXICO, N.S.A.	1967	3808++		GLUCONATO DE MERCÚRIO	1637	285200	
GÁS INSECTICIDA, INFLAMÁVEL, N.S.A.	3354	3808++		GRANADAS DE EXERCÍCIO de mão ou de espingarda	0110	930690	
GÁS INSECTICIDA, N.S.A.	1968	3808++					
GÁS INSECTICIDA, TÓXICO, INFLAMÁVEL, N.S.A.	3355	3808++		GRANADAS DE EXERCÍCIO de mão ou de espingarda	0318	930690	
GÁS LIQUEFEITO COMBURENTE, N.S.A.	3157	++++++		GRANADAS de mão ou de espingarda com carga de rebentamento	0284	930690	
GÁS LIQUEFEITO INFLAMÁVEL, N.S.A.	3161	++++++					
GÁS LIQUEFEITO TÓXICO, COMBURENTE, CORROSIVO, N.S.A.	3310	++++++		GRANDE CONTENTOR VAZIO		993+++	7.3
GÁS LIQUEFEITO TÓXICO, COMBURENTE, N.S.A.	3307	++++++		GRANDE EMBALAGEM VAZIA		++++++	4.1.1.11
GÁS LIQUEFEITO TÓXICO, CORROSIVO, N.S.A.	3308	++++++		GRANDE RECIPIENTE PARA GRANEL (GRG) VAZIO		++++++	4.1.1.11
GÁS LIQUEFEITO TÓXICO, INFLAMÁVEL, CORROSIVO, N.S.A.	3309	++++++		GRANULADOS DE MAGNÉSIO REVESTIDOS com uma granulometria não inferior a 149 micrones	2950	810430	
GÁS LIQUEFEITO TÓXICO, INFLAMÁVEL, N.S.A.	3160	++++++		GRÃOS DE RÍCINO	2969	120799	
GÁS LIQUEFEITO TÓXICO, N.S.A.	3162	++++++		GRÃOS DE RÍCINO EM FLOCOS	2969	120799	
GÁS LIQUEFEITO, N.S.A.	3163	++++++		GRG VAZIO		++++++	4.1.1.11
GÁS LÍQUIDO REFRIGERADO, COMBURENTE, N.S.A.	3311	++++++		GUANIL NITROSAMINO GUANILIDENO	0113		Proibido
GÁS LÍQUIDO REFRIGERADO, INFLAMÁVEL, N.S.A.	3312	++++++		HIDRAZINA HUMEDECIDO com pelo menos 30% (massa) de água			
GÁS LÍQUIDO REFRIGERADO, N.S.A.	3158	++++++		GUANIL	0114		Proibido
GÁS NATURAL COMPRIMIDO (com alto teor em metano)	1971	271121		NITROSAMINO GUANILTETRAZENO HUMEDECIDO com pelo menos 30% (massa) de água ou de uma mistura de álcool e de água			
GÁS NATURAL LÍQUIDO REFRIGERADO (com alto teor em metano)	1972	271111		GUANITE HUMEDECIDA com pelo menos 20% (massa) de água	1336	292529	
GÁS REFRIGERANTE R 1113	1082	290377		GUANITE seca ou humedecida com menos de 20% (massa) de água	0282	292529	
GÁS REFRIGERANTE R 1132a	1959	290339		HÁFNIO EM PÓ HUMEDECIDO com pelo menos 25% de água	1326	8112++	
GÁS REFRIGERANTE R 114	1958	290377		HÁFNIO EM PÓ SECO	2545	8112++	
GÁS REFRIGERANTE R 115	1020	290377		HÉLIO COMPRIMIDO	1046	280429	
GÁS REFRIGERANTE R 116	2193	290339		HÉLIO LÍQUIDO REFRIGERADO	1963	280429	
GÁS REFRIGERANTE R 12	1028	290377		HEPTAFLUORPROPANO	3296	290339	
GÁS REFRIGERANTE R 1216	1858	290339		HEPTANOS	1206	290110	
GÁS REFRIGERANTE R 124	1021	290379		HEPTASSULFURETO DE FÓSFORO isento de fósforo branco ou amarelo	1339	281390	
GÁS REFRIGERANTE R 125	3220	290339		HEXACLOROACETONA	2661	291470	
GÁS REFRIGERANTE R 12B1	1974	290376		HEXACLOROBENZENO	2729	290399	
GÁS REFRIGERANTE R 13	1022	290377		HEXACLOROBUTADIENO	2279	290329	
GÁS REFRIGERANTE R 1318	2422	290339		HEXACLOROCICLOPENTADIENO	2646	290389	
GÁS REFRIGERANTE R 133a	1983	290379		HEXACLOROFENO	2875	290819	
GÁS REFRIGERANTE R 134a	3159	290339		HEXADECILTRICLOROSSILANO	1781	293100	
GÁS REFRIGERANTE R 14	1982	290339		HEXADIENOS	2458	290129	
GÁS REFRIGERANTE R 142b	2517	290379		HEXAFLUORACETONA	2420	291470	
GÁS REFRIGERANTE R 143a	2035	290339		HEXAFLUORETANO	2193	290339	
GÁS REFRIGERANTE R 152a	1030	290339		HEXAFLUORETO DE ENXOFRE	1080	281290	
GÁS REFRIGERANTE R 161	2453	290339		HEXAFLUORETO DE SELÉNIO	2194	281290	
GÁS REFRIGERANTE R 21	1029	290379		HEXAFLUORETO DE TELÚRIO	2195	281290	
GÁS REFRIGERANTE R 218	2424	290339		HEXAFLUORETO DE TUNGSTÉNIO	2196	282619	
GÁS REFRIGERANTE R 22	1018	290379		Hexafluoreto de urânio, ver	2978	2844++	
GÁS REFRIGERANTE R 227	3296	290339		HEXAFLUORETO DE URÂNIO, MATÉRIAS RADIOATIVAS, PACOTE ISENTO menos de 0,1 kg por pacote, não-cindível ou cindível isento	3507	2844++	
GÁS REFRIGERANTE R 23	1984	290339		HEXAFLUORPROPILENO	1858	290339	
GÁS REFRIGERANTE R 32	3252	290339		Hexahidropirazina, ver	2579	293359	
GÁS REFRIGERANTE R 40	1063	290311		HEXALDEÍDO	1207	291219	
GÁS REFRIGERANTE R 404A	3337	382474		HEXAMETILENODIAMINA EM SOLUÇÃO	1783	292122	
GÁS REFRIGERANTE R 407A	3338	382474					

Nome e descrição	Nº ONU	Código NHM	Nota	Nome e descrição	Nº ONU	Código NHM	Nota
HEXAMETILENODIAMINA SÓLIDA	2280	292122		HIDROGÉNIO E METANO EM MISTURA COMPRIMIDA	2034	271129	
HEXAMETILENOIMINA	2493	293399		Hidrogénio fosforado, ver	2199	284800	
HEXAMETILENOTETRAMINA	1328	293399		HIDROGÉNIO LÍQUIDO REFRIGERADO	1966	280410	
HEXANITRATO DE MANITOL	0133	292090		HIDROGÉNIO NUM DISPOSITIVO DE ARMAZENAGEM DE HIDRETO METÁLICO	3468	285000	
HUMEDECIDO com pelo menos 40% (massa) de água (ou de uma mistura de álcool e de água)				HIDROGÉNIO NUM DISPOSITIVO DE ARMAZENAGEM DE HIDRETO METÁLICO (CONTIDO NUM EQUIPAMENTO)	3468	285000	
HEXANITRODIFENILAMINA	0079	292144		HIDROGÉNIO NUM DISPOSITIVO DE ARMAZENAGEM DE HIDRETO METÁLICO (EMBALADO COM UM EQUIPAMENTO)	3468	285000	
HEXANITROESTILBENO	0392	290420		HIDROGENODIFLUORETO DE AMÓNIO SÓLIDO	1727	282619	
HEXANÓIS	2282	290519		HIDROGENODIFLUORETO DE POTÁSSIO EM SOLUÇÃO	3421	282619	
HEXANOS	1208	290110		HIDROGENODIFLUORETO DE POTÁSSIO, SÓLIDO	1811	282619	
HEXENO-1	2370	290129		HIDROGENODIFLUORETO DE SÓDIO	2439	282619	
HEXIL	0079	292144		HIDROGENODIFLUORETOS EM SOLUÇÃO, N.S.A.	3471	282619	
HEXILTRICLOROSSILANO	1784	293100		HIDROGENODIFLUORETOS SÓLIDOS N.S.A.	1740	282619	
HEXOGÉNIO DESSENSIBILIZADO	0483	293369		HIDROGENOSSULFATO DE AMÓNIO	2506	283329	
HEXOGÉNIO EM MISTURA COM CICLOTETRAMETILENOTETRANITRAMIN A, DESSENSIBILIZADA, com pelo menos 10% (massa) de fleumatizante	0391	293369		HIDROGENOSSULFATO DE NITROSILO, LÍQUIDO	2308	281119	
HEXOGÉNIO EM MISTURA COM CICLOTETRAMETILENOTETRANITRAMIN A, HUMEDECIDA, com pelo menos 15% (massa) de água	0391	293369		HIDROGENOSSULFATO DE NITROSILO, SÓLIDO	3456	281119	
HEXOGÉNIO EM MISTURA COM HMX, DESSENSIBILIZADA, com pelo menos 10% (massa) de fleumatizante	0391	293369		HIDROGENOSSULFATO DE POTÁSSIO	2509	283329	
HEXOGÉNIO EM MISTURA COM HMX, HUMEDECIDA, com pelo menos 15% (massa) de água	0391	293369		HIDROGENOSSULFATOS EM SOLUÇÃO AQUOSA	2837	283329	
HEXOGÉNIO EM MISTURA COM OCTOGÉNIO, DESSENSIBILIZADA, com pelo menos 10% (massa) de fleumatizante	0391	293369		HIDROGENOSSULFITOS EM SOLUÇÃO AQUOSA, N.S.A.	2693	283220	
HEXOGÉNIO EM MISTURA COM OCTOGÉNIO, HUMEDECIDA, com pelo menos 15% (massa) de água	0072	293369		HIDROGENOSSULFURETO DE SÓDIO com menos de 25% de água de cristalização	2318	283010	
HEXOLITE, seca ou humedecida com menos de 15% (massa) de água	0118	360200		HIDROGENOSSULFURETO DE SÓDIO HIDRATADO contendo pelo menos 25% de água de cristalização	2949	283010	
HEXOTOL, seco ou humedecido com menos de 15% (massa) de água	0118	360200		HIDROSSULFITO DE CÁLCIO	1923	283190	
HEXOTONAL	0393	360200		HIDROSSULFITO DE POTÁSSIO	1929	283190	
HIDRATO DE HEXAFLUORACETONA, LÍQUIDO	2552	291470		HIDROSSULFITO DE SÓDIO	1384	283110	
HIDRATO DE HEXAFLUORACETONA, SÓLIDO	3436	291470		HIDROSSULFITO DE ZINCO	1931	283190	
Hidrato de potássio, ver	1814	281520		Hidroxi-1 metil-3 penteno-2 inol-4, ver	2705	290529	
Hidrato de sódio, ver	1824	281512		1-HIDROXIBENZOTRIAZOL ANIDRO, seco ou humedecido com menos de 20% (massa) de água	0508	293399	
HIDRAZINA ANIDRA	2029	282510		1-HIDROXIBENZOTRIAZOL HUMEDECIDA	3474	293399	
HIDRAZINA EM SOLUÇÃO AQUOSA com no máximo 37% (massa) de hidrazina	3293	282510		3-hidroxibutano-2-ona, ver	2621	291440	
HIDRAZINA EM SOLUÇÃO AQUOSA contendo mais de 37% (massa) de hidrazina	2030	282510		HIDRÓXIDO DE CÉSIO	2682	282590	
HIDRAZINA EM SOLUÇÃO AQUOSA, INFLAMÁVEL, contendo mais de 37% (em massa) de hidrazina	3484	282510		HIDRÓXIDO DE CÉSIO EM SOLUÇÃO	2681	282590	
HIDRETO DE ALUMÍNIO	2463	285000		HIDRÓXIDO DE FENILMERCÚRIO	1894	285200	
Hidreto de antimónio, ver	2676	285000		HIDRÓXIDO DE LÍTIO	2680	282520	
HIDRETO DE CÁLCIO	1404	285000		HIDRÓXIDO DE LÍTIO EM SOLUÇÃO	2679	282520	
Hidreto de germânio, ver	2192	285000		HIDRÓXIDO DE POTÁSSIO EM SOLUÇÃO	1814	281520	
HIDRETO DE LÍTIO	1414	285000		Hidróxido de potássio líquido, ver	1814	281520	
HIDRETO DE LÍTIO SÓLIDO, PEÇAS FUNDIDAS	2805	285000		HIDRÓXIDO DE POTÁSSIO, SÓLIDO	1813	281520	
HIDRETO DE LÍTIO-ALUMÍNIO	1410	285000		HIDRÓXIDO DE RUBÍDIO	2678	282590	
HIDRETO DE LÍTIO-ALUMÍNIO EM ÉTER	1411	285000		HIDRÓXIDO DE RUBÍDIO EM SOLUÇÃO	2677	282590	
HIDRETO DE MAGNÉSIO	2010	285000		HIDRÓXIDO DE SÓDIO EM SOLUÇÃO	1824	281512	
HIDRETO DE SÓDIO	1427	285000		HIDRÓXIDO DE SÓDIO, SÓLIDO	1823	281511	
HIDRETO DE SÓDIO-ALUMÍNIO	2835	285000		HIDRÓXIDO DE TETRAMETILAMÓNIO EM SOLUÇÃO	1835	292390	
HIDRETO DE TITÂNIO	1871	285000		HIDRÓXIDO DE TETRAMETILAMÓNIO, SÓLIDO	3423	292390	
HIDRETO DE ZIRCÓNIO	1437	285000		HIPOCLORITO DE BÁRIO contendo mais de 22% de cloro activo	2741	282890	
HIDRETOS METÁLICOS	1409	285000		HIPOCLORITO DE CÁLCIO EM MISTURA HIDRATADA contendo pelo menos 5,5% mas no máximo 16% de água	2880	282810	
HIDROREACTIVOS, N.S.A.				HIPOCLORITO DE CÁLCIO EM MISTURA, SECO, CORROSIVO contendo mais de 10%, mas no máximo 39%, de cloro activo	3486	282810	
HIDRETOS METÁLICOS INFLAMÁVEIS, N.S.A.	3182	285000		HIPOCLORITO DE CÁLCIO EM MISTURA, SECO, CORROSIVO contendo mais de 39% de cloro activo (8,8% de oxigénio disponível)	3485	282810	
HIDROCARBONETOS GASOSOS EM MISTURA COMPRIMIDA, N.S.A.	1964	271129					
HIDROCARBONETOS GASOSOS EM MISTURA LIQUEFEITA, N.S.A.	1965	271119					
HIDROCARBONETOS LÍQUIDOS, N.S.A.	3295	290+++					
HIDROCARBONETOS TERPÉNICOS, N.S.A.	2319	290219					
HIDROGÉNIO COMPRIMIDO	1049	280410					

Nome e descrição	Nº ONU	Código NHM	Nota	Nome e descrição	Nº ONU	Código NHM	Nota
HIPOCLORITO DE CÁLCIO EM MISTURAHIDRATADA, CORROSIVO contendo pelo menos 5,5%, mas no máximo 16%, de água	3487	282810		ISOCIANATOS EM SOLUÇÃO, INFLAMÁVEL, TÓXICA, N.S.A.	2478	292910	
HIPOCLORITO DE CÁLCIO HIDRATADO contendo pelo menos 5,5% mas no máximo 16% de água	2880	282810		ISOCIANATOS INFLAMÁVEIS, TÓXICOS, N.S.A.	2478	292910	
HIPOCLORITO DE CÁLCIO HIDRATADO, CORROSIVO contendo pelo menos 5,5%, mas no máximo 16%, de água	3487	282810		ISOCIANATOS TÓXICOS, INFLAMÁVEIS, N.S.A.	3080	292910	
HIPOCLORITO DE CÁLCIO SECO	1748	282810		ISOCIANATOS TÓXICOS, N.S.A.	2206	292910	
HIPOCLORITO DE CÁLCIO SECO EM MISTURA, contendo mais de 10% mas no máximo 39% de cloro activo	2208	282810		Isododecano, ver	2286	290110	
HIPOCLORITO DE CÁLCIO SECO EM MISTURA, contendo mais de 39% de cloro activo (8,8% de oxigénio activo)	1748	282810		ISOFORONODIAMINA	2289	292239	
HIPOCLORITO DE CÁLCIO, SECO, CORROSIVO contendo mais de 39% de cloro activo (8,8% de oxigénio disponível)	3485	282810		ISOHEPTENOS	2287	290129	
HIPOCLORITO DE LÍTIUM EM MISTURA	1471	282890		ISOHEXENOS	2288	290129	
	1471	282890		ISOCTENOS	1216	290129	
HIPOCLORITO DE LÍTIUM SECO	1471	282890		Isopentano, ver	1265	290110	
	1471	282890		ISOPENTENOS	2371	290129	
HIPOCLORITO DE tert-BUTILO	3255		Proibido	ISOPRENO ESTABILIZADO	1218	290124	
HIPOCLORITO EM SOLUÇÃO	1791	282890		ISOPROPANOL	1219	290512	
HIPOCLORITOS INORGÂNICOS, N.S.A.	3212	282890		ISOPROPENILBENZENO	2303	290290	
HMX DESSENSIBILIZADO	0484	293369		4-isopropil-1-metilbenzeno, ver	2046	290270	
HMX HUMEDECIDO com pelo menos 15% (massa) de água	0226	293369		ISOPROPILAMINA	1221	292119	
I.P.D.I., ver	2290	292910		ISOPROPILBENZENO	1918	290270	
IMINOBISPROPILAMINA-3,3'	2269	292129		Isopropileno, ver	2561	290129	
INFLAMADORES	0121	360300		ISOTIOCIANATO DE ALILO ESTABILIZADO	1545	293090	
	0314	360300		ISOTIOCIANATO DE METILO	2477	293090	
	0315	360300		ISOVALERATO DE METILO	2400	291560	
	0325	360300		ISQUEIROS (para cigarros) contendo um gás inflamável	1057	9613++	
	0454	360300		KIT DE PRIMEIROS SOCORROS	3316	382200	
IODETO DE ACETILO	1898	291590		KIT QUÍMICO	3316	382200	
IODETO DE ALILO	1723	290339		KITS DE RESINA POLIÉSTER, material de base líquido	3269	3907++	
IODETO DE BENZILÓ	2653	290399		KIT DE RESINA POLIÉSTER, material de base sólido	3527		
IODETO DE HIDROGÉNIO ANIDRO	2197	281119		Lacas, ver	1263	3208++	
IODETO DE MERCÚRIO	1638	285200			3066	3208++	
IODETO DE METILO	2644	290339		LACTATO DE ANTIMÓNIO	3469	3208++	
IODETO DUPLO DE MERCÚRIO E DE POTÁSSIO	1643	285200		LACTATO DE ETILO	3470	3208++	
ODO	3495	280120		LIGA DE METAIS ALCALINO-TERROSOS, N.S.A.	1550	291811	
ODO-2 BUTANO	2390	290339		LIGA LÍQUIDA DE METAIS ALCALINOS, N.S.A.	1192	291811	
ODOMETILPROPANOS	2391	290339		LIGA PIROFÓRICA, N.S.A.	1383	81++++	
IODOPROPANOS	2392	290339		LIGAS DE MAGNÉSIO contendo mais de 50% de magnésio, sob a forma de granulados, limalhas de torno ou palhetas	1869	8104++	
ISOBUTANO	1969	271113		LIGAS DE MAGNÉSIO EM PÓ	1418	810430	
ISOBUTANOL	1212	290514		LIGAS DE POTÁSSIO E SÓDIO, LÍQUIDAS	1422	280519	
ISOBUTILAMINA	1214	292119		LIGAS DE POTÁSSIO E SÓDIO, SÓLIDAS	3404	280519	
ISOBUTILENO	1055	290123		LIGAS METÁLICAS DE POTÁSSIO, LÍQUIDAS	1420	280519	
ISOBUTIRALDEÍDO	2045	291219		LIGAS METÁLICAS DE POTÁSSIO, SÓLIDAS	3403	280519	
ISOBUTIRATO DE ETILO	2385	291560		LIGAS PIROFÓRICAS DE BÁRIO	1855	280512	
ISOBUTIRATO DE ISOBUTILO	2528	291560		LIMALHAS, APARAS, RESTOS, REBARBAS DE METAIS FERROSOS sob uma forma susceptível de auto-aquecimento	2793	720441	
ISOBUTIRATO DE ISOPROPILO	2406	291560		Limoneno inactivo, ver	2052	290219	
ISOBUTIRONITRILO	2284	292690		Limoneno, ver	2052	290219	
ISOCIANATO DE CICLOHEXILO	2488	292910		LÍQUIDO ALCALINO CÁUSTICO, N.S.A.	1719	282590	
ISOCIANATO DE CLORO-3 METIL-4 FENILO, LÍQUIDO	2236	292910		LÍQUIDO AUTOREACTIVO DO TIPO B	3221	+++++	
ISOCIANATO DE CLORO-3 METIL-4 FENILO, SÓLIDO	3428	292910		LÍQUIDO AUTOREACTIVO DO TIPO B, COM REGULAÇÃO DE TEMPERATURA	3231		Proibido
ISOCIANATO DE ETILO	2481	292910		LÍQUIDO AUTOREACTIVO DO TIPO C	3223	+++++	
ISOCIANATO DE FENILO	2487	292910		LÍQUIDO AUTOREACTIVO DO TIPO C, COM REGULAÇÃO DE TEMPERATURA	3233		Proibido
ISOCIANATO DE ISOBUTILO	2486	292910		LÍQUIDO AUTOREACTIVO DO TIPO D	3225	+++++	
ISOCIANATO DE ISOPROPILO	2483	292910		LÍQUIDO AUTOREACTIVO DO TIPO D, COM REGULAÇÃO DE TEMPERATURA	3235		Proibido
ISOCIANATO DE METILO	2480	292910		LÍQUIDO AUTOREACTIVO DO TIPO E	3227	+++++	
ISOCIANATO DE METÓXIMETILO	2605	292910		LÍQUIDO AUTOREACTIVO DO TIPO E, COM REGULAÇÃO DE TEMPERATURA	3237		Proibido
ISOCIANATO DE n-BUTILO	2485	292910		LÍQUIDO AUTOREACTIVO DO TIPO F	3229	+++++	
ISOCIANATO DE n-PROPILO	2482	292910		LÍQUIDO AUTOREACTIVO DO TIPO F, COM REGULAÇÃO DE TEMPERATURA	3239		Proibido
ISOCIANATO DE tert-BUTILO	2484	292910		LÍQUIDO COMBURENTE, CORROSIVO, N.S.A.	3098	+++++	
ISOCIANATO TÓXICO EM SOLUÇÃO, N.S.A.	2206	292910		LÍQUIDO COMBURENTE, N.S.A.	3139	+++++	
ISOCIANATO TÓXICO, INFLAMÁVEL, EM SOLUÇÃO, N.S.A.	3080	292910		LÍQUIDO COMBURENTE, TÓXICO, N.S.A.	3099	+++++	
3-isocianatometil-3,5,5-trimetilciclohexilo, ver	2290	292910					
ISOCIANATOS DE DICLOROFENILO	2250	292910					

Nome e descrição	Nº ONU	Código NHM	Nota	Nome e descrição	Nº ONU	Código NHM	Nota
LÍQUIDO CORROSIVO, COMBURENTE, N.S.A.	3093	++++++		LÍQUIDO TÓXICO À INALAÇÃO, HIDROREACTIVO, N.S.A., de CL ₅₀ inferior ou igual a 1000 ml/m ³ e de concentração de vapor saturado superior ou igual a 10 CL ₅₀	3386	++++++	
LÍQUIDO CORROSIVO, HIDROREACTIVO, N.S.A.	3094	++++++		LÍQUIDO TÓXICO À INALAÇÃO, HIDROREACTIVO, N.S.A., de CL ₅₀ inferior ou igual a 200 ml/m ³ e de concentração de vapor saturado superior ou igual a 500 CL ₅₀	3385	++++++	
LÍQUIDO CORROSIVO, INFLAMÁVEL, N.S.A.	2920	++++++		LÍQUIDO TÓXICO À INALAÇÃO, INFLAMÁVEL, CORROSIVO, NSA, com CL ₅₀ inferior ou igual a 1000 ml/m ³ e concentração de vapor saturado superior ou igual a 10 CL ₅₀	3489	++++++	
LÍQUIDO CORROSIVO, N.S.A.	1760	++++++		LÍQUIDO TÓXICO À INALAÇÃO, INFLAMÁVEL, CORROSIVO, NSA, com CL ₅₀ inferior ou igual a 1000 ml/m ³ e concentração de vapor saturado superior ou igual a 10 CL ₅₀	3488	++++++	
LÍQUIDO CORROSIVO, SUSCEPTÍVEL DE AUTO-AQUECIMENTO, N.S.A.	3301	++++++		LÍQUIDO TÓXICO À INALAÇÃO, INFLAMÁVEL, CORROSIVO, NSA, com CL ₅₀ inferior ou igual a 200 ml/m ³ e concentração de vapor saturado superior ou igual a 500 CL ₅₀	3384	++++++	
LÍQUIDO CORROSIVO, TÓXICO, N.S.A.	2922	++++++		LÍQUIDO TÓXICO À INALAÇÃO, INFLAMÁVEL, N.S.A., de CL ₅₀ inferior ou igual a 1000 ml/m ³ e de concentração de vapor saturado superior ou igual a 10 CL ₅₀	3383	++++++	
LÍQUIDO EXPLOSIVO	3379	360200		LÍQUIDO TÓXICO À INALAÇÃO, INFLAMÁVEL, N.S.A., de CL ₅₀ inferior ou igual a 200 ml/m ³ e de concentração de vapor saturado superior ou igual a 500 CL ₅₀	3382	++++++	
DESSENSIBILIZADO, N.S.A.				LÍQUIDO TÓXICO À INALAÇÃO, N.S.A., de CL ₅₀ inferior ou igual a 1000 ml/m ³ e de concentração de vapor saturado superior ou igual a 10 CL ₅₀	3381	++++++	
LÍQUIDO HIDROREACTIVO, CORROSIVO, N.S.A.	3129	++++++		LÍQUIDO TÓXICO, COMBURENTE, N.S.A.	3122	++++++	
LÍQUIDO HIDROREACTIVO, N.S.A.	3148	++++++		LÍQUIDO TÓXICO, HIDROREACTIVO, N.S.A.	3123	++++++	
LÍQUIDO HIDROREACTIVO, TÓXICO, N.S.A.	3130	++++++		LÍQUIDO TRANSPORTADO A QUENTE, INFLAMÁVEL, N.S.A., com um ponto de inflamação superior a 60 °C, a uma temperatura igual ou superior ao seu ponto de inflamação	3256	++++++	
LÍQUIDO INFLAMÁVEL, CORROSIVO, N.S.A.	2924	++++++		LÍQUIDO TRANSPORTADO A QUENTE, N.S.A. (incluindo metal fundido, sal fundido, etc.) a uma temperatura igual ou superior a 100 °C e inferior ao seu ponto de inflamação	3257	++++++	
LÍQUIDO INFLAMÁVEL, N.S.A.	1993	++++++		LÍTIUO	1415	280519	
LÍQUIDO INFLAMÁVEL, TÓXICO, CORROSIVO, N.S.A.	3286	++++++		Lixívia, ver	1823	281511	
LÍQUIDO INFLAMÁVEL, TÓXICO, N.S.A.	1992	++++++		M.I.B.C., ver	2053	290519	
LÍQUIDO INORGÂNICO CORROSIVO, ÁCIDO, N.S.A.	3264	28++++		MAGNÉSIO contendo mais de 50% de magnésio, sob a forma de granulados, limalhas de torno ou palhetas	1869	8104++	
LÍQUIDO INORGÂNICO CORROSIVO, BÁSICO, N.S.A.	3266	28++++		MAGNÉSIO EM PÓ	1418	810430	
LÍQUIDO INORGÂNICO PIROFÓRICO, N.S.A.	3194	28++++		MALONITRILUO	2647	292690	
LÍQUIDO INORGÂNICO SUSCEPTÍVEL DE AUTO-AQUECIMENTO, CORROSIVO, N.S.A.	3188	28++++		MANEBE	2210	380892	
LÍQUIDO INORGÂNICO SUSCEPTÍVEL DE AUTO-AQUECIMENTO, N.S.A.	3186	28++++		MANEBE ESTABILIZADO contra o autoaquecimento	2968	380892	
LÍQUIDO INORGÂNICO SUSCEPTÍVEL DE AUTO-AQUECIMENTO, TÓXICO, N.S.A.	3187	28++++		MÁQUINA, COMBUSTÃO INTERNA	3530	8407++	
LÍQUIDO INORGÂNICO TÓXICO, CORROSIVO, N.S.A.	3289	28++++		MÁQUINA, COMBUSTÃO INTERNA, PROPULSÃO A GÁS INFLAMABILIDADE	3529	8407++	
LÍQUIDO INORGÂNICO TÓXICO, N.S.A.	3287	28++++		MÁQUINA, COMBUSTÃO INTERNA, PROPULSÃO A LÍQUIDO INFLAMÁVEL	3528	8407++	
LÍQUIDO ORGÂNICO CORROSIVO, ÁCIDO, N.S.A.	3265	29++++		MÁQUINA, PILHA DE COMBUSTÍVEL, PROPULSÃO A GÁS INFLAMÁVEL	3528	8407++	
LÍQUIDO ORGÂNICO CORROSIVO, BÁSICO, N.S.A.	3267	29++++		MÁQUINA, PILHA DE COMBUSTÍVEL, PROPULSÃO A LÍQUIDO INFLAMÁVEL	3528	8407++	
LÍQUIDO ORGÂNICO PIROFÓRICO, N.S.A.	2845	29++++		MÁQUINAS FRIGORÍFICAS contendo gases não inflamáveis e não tóxicos ou soluções de amoníaco (Nº ONU 2672)	2857	8418++	
LÍQUIDO ORGÂNICO SUSCEPTÍVEL DE AUTO-AQUECIMENTO, CORROSIVO, N.S.A.	3185	29++++		MÁQUINAS FRIGORÍFICAS contendo um gás liquefeito inflamável e não tóxico	3358	8418++	
LÍQUIDO ORGÂNICO SUSCEPTÍVEL DE AUTO-AQUECIMENTO, N.S.A.	3183	29++++		Massas magnetizadas	2807	++++++	Isento
LÍQUIDO ORGÂNICO SUSCEPTÍVEL DE AUTO-AQUECIMENTO, TÓXICO, N.S.A.	3184	29++++		MATÉRIA BIOLÓGICA, CATEGORIA B	3373	++++++	
LÍQUIDO ORGÂNICO TÓXICO, CORROSIVO, N.S.A.	2927	29++++		MATÉRIA DESTINADA À PRODUÇÃO DE GASES LACRIMOGÉNEOS, LÍQUIDA, N.S.A.	1693	++++++	
LÍQUIDO ORGÂNICO TÓXICO, INFLAMÁVEL, N.S.A.	2929	29++++		MATÉRIA DESTINADA À PRODUÇÃO DE GASES LACRIMOGÉNEOS, SÓLIDA, N.S.A.	3448	++++++	
LÍQUIDO ORGÂNICO TÓXICO, N.S.A.	2810	29++++		MATÉRIA INFECCIOSA apenas PARA OS ANIMAIS	2900	300+++	
LÍQUIDO TÓXICO À INALAÇÃO, COMBURENTE, N.S.A., de CL ₅₀ inferior ou igual a 1000 ml/m ³ e de concentração de vapor saturado superior ou igual a 10 CL ₅₀	3388	++++++		MATÉRIA INFECCIOSA PARA O HOMEM	2814	300+++	
LÍQUIDO TÓXICO À INALAÇÃO, COMBURENTE, N.S.A., de CL ₅₀ inferior ou igual a 200 ml/m ³ e de concentração de vapor saturado superior ou igual a 500 CL ₅₀	3387	++++++		MATÉRIA INTERMÉDIA LÍQUIDA PARA CORANTE, CORROSIVA, N.S.A.	2801	++++++	
LÍQUIDO TÓXICO À INALAÇÃO, CORROSIVO, N.S.A., de CL ₅₀ inferior ou igual a 1000 ml/m ³ e de concentração de vapor saturado superior ou igual a 10 CL ₅₀	3390	++++++					
LÍQUIDO TÓXICO À INALAÇÃO, CORROSIVO, N.S.A., de CL ₅₀ inferior ou igual a 200 ml/m ³ e de concentração de vapor saturado superior ou igual a 500 CL ₅₀	3389	++++++					
LÍQUIDO TÓXICO À INALAÇÃO, HIDROREACTIVO, INFLAMÁVEL, NSA, com CL ₅₀ de vapor saturado superior ou igual a 10 CL ₅₀	3491	++++++					
LÍQUIDO TÓXICO À INALAÇÃO, HIDROREACTIVO, INFLAMÁVEL, NSA, com CL ₅₀ inferior ou igual a 200 ml/m ³ e concentração de vapor saturado superior ou igual a 500 CL ₅₀	3490	++++++					

Nome e descrição	Nº ONU	Código NHM	Nota	Nome e descrição	Nº ONU	Código NHM	Nota
MATÉRIA INTERMÉDIA LÍQUIDA PARA CORANTE, TÓXICA, N.S.A.	1602	++++++		MATÉRIAS PLÁSTICAS À BASE DE NITROCELULOSE, SUSCEPTÍVEIS DE AUTO-AQUECIMENTO, N.S.A	0485 2006	360200 391290	
MATÉRIA INTERMÉDIA SÓLIDA PARA CORANTE, CORROSIVA, N.S.A.	3147	++++++		MATÉRIAS RADIOACTIVAS DE FRACA ACTIVIDADE ESPECÍFICA (LSA-I) não cindíveis ou cindíveis isentas	2912	2844++	
MATÉRIA INTERMÉDIA SÓLIDA PARA CORANTE, TÓXICA, N.S.A.	3143	++++++		MATÉRIAS RADIOACTIVAS DE FRACA ACTIVIDADE ESPECÍFICA (LSA-II), CINDÍVEIS	3324	2844++	
Matéria líquida regulamentada para a aviação, n.s.a.	3334	++++++	Isento	MATÉRIAS RADIOACTIVAS DE FRACA ACTIVIDADE ESPECÍFICA (LSA-II), não cindíveis ou cindíveis isentas	3321	2844++	
MATÉRIA METÁLICA HIDROREACTIVA, N.S.A.	3208	++++++		MATÉRIAS RADIOACTIVAS DE FRACA ACTIVIDADE ESPECÍFICA (LSA-III), CINDÍVEIS	3325	2844++	
MATÉRIA METÁLICA HIDROREACTIVA, SUSCEPTÍVEL DE AUTO-AQUECIMENTO, N.S.A.	3209	++++++		MATÉRIAS RADIOACTIVAS DE FRACA ACTIVIDADE ESPECÍFICA (LSA-III), não cindíveis ou cindíveis isentas	3322	2844++	
MATÉRIA ORGANOMETÁLICA LÍQUIDA HIDROREACTIVA	3398	293100		MATÉRIAS RADIOACTIVAS DE FRACA ACTIVIDADE ESPECÍFICA (LSA-III), não cindíveis ou cindíveis isentas	2919	2844++	
MATÉRIA ORGANOMETÁLICA LÍQUIDA HIDROREACTIVA, INFLAMÁVEL	3399	293100		TRANSPORTADAS POR ACORDO ESPECIAL, não cindíveis ou cindíveis isentas	2911	2844++	
MATÉRIA ORGANOMETÁLICA LÍQUIDA PIROFÓRICA	3392	293100		MATÉRIAS RADIOACTIVAS, APARELHOS EM PACOTES ISENTOS	3327	2844++	
MATÉRIA ORGANOMETÁLICA LÍQUIDA PIROFÓRICA, HIDROREACTIVA	3394	293100		MATÉRIAS RADIOACTIVAS, EM PACOTES DO TIPO A, CINDÍVEIS, que não estejam sob forma especial	3327	2844++	
MATÉRIA ORGANOMETÁLICA SÓLIDA HIDROREACTIVA	3395	293100		MATÉRIAS RADIOACTIVAS, EM PACOTES DO TIPO A, que não estejam sob forma especial, não cindíveis ou cindíveis isentas	2915	2844++	
MATÉRIA ORGANOMETÁLICA SÓLIDA HIDROREACTIVA, INFLAMÁVEL	3396	293100		MATÉRIAS RADIOACTIVAS, EM PACOTES DO TIPO A, SOB FORMA ESPECIAL, CINDÍVEIS	3333	2844++	
MATÉRIA ORGANOMETÁLICA SÓLIDA HIDROREACTIVA, SUSCEPTÍVEL DE AUTOAQUECIMENTO	3397	293100		MATÉRIAS RADIOACTIVAS, EM PACOTES DO TIPO A, SOB FORMA ESPECIAL, não cindíveis ou cindíveis isentas	3332	2844++	
MATÉRIA ORGANOMETÁLICA SÓLIDA PIROFÓRICA	3391	293100		MATÉRIAS RADIOACTIVAS, EM PACOTES DO TIPO B(M), CINDÍVEIS	3329	2844++	
MATÉRIA ORGANOMETÁLICA SÓLIDA PIROFÓRICA, HIDROREACTIVA	3393	293100		MATÉRIAS RADIOACTIVAS, EM PACOTES DO TIPO B(M), não cindíveis ou cindíveis isentas	2917	2844++	
MATÉRIA ORGANOMETÁLICA SÓLIDA SUSCEPTÍVEL DE AUTOAQUECIMENTO	3400	293100		MATÉRIAS RADIOACTIVAS, EM PACOTES DO TIPO B(U), CINDÍVEIS	3328	2844++	
MATÉRIA PERIGOSA DO PONTO DE VISTA DO AMBIENTE, LÍQUIDA, N.S.A.	3082	++++++		MATÉRIAS RADIOACTIVAS, EM PACOTES DO TIPO B(U), não cindíveis ou cindíveis isentas	2916	2844++	
MATÉRIA PERIGOSA DO PONTO DE VISTA DO AMBIENTE, SÓLIDA, N.S.A.	3077	++++++		MATÉRIAS RADIOACTIVAS, EM PACOTES DO TIPO C, CINDÍVEIS	3330	2844++	
MATÉRIA PLÁSTICA PARA MOLDAGEM em pasta, em folha ou em cordão extrudido, libertando vapores inflamáveis	3314	39++++		MATÉRIAS RADIOACTIVAS, EM PACOTES DO TIPO C, não cindíveis ou cindíveis isentas	2908	2844++	
MATÉRIA QUE POLIMERIZA, LÍQUIDA, COM REGULAÇÃO DE TEMPERATURA, N.S.A.	3534		Proibido	MATÉRIAS RADIOACTIVAS, EMBALAGENS VAZIAS COMO PACOTES ISENTOS	2977	2844++	
MATÉRIA QUE POLIMERIZA, LÍQUIDA, ESTABILIZADA, N.S.A.	3532	39++++		MATÉRIAS RADIOACTIVAS, HEXAFLUORETO DE URÂNIO, CINDÍVEIS	2978	2844++	
MATÉRIA QUE POLIMERIZA, SÓLIDA, COM REGULAÇÃO DE TEMPERATURA, N.S.A.	3533		Proibido	MATÉRIAS RADIOACTIVAS, HEXAFLUORETO DE URÂNIO, não cindíveis ou cindíveis isentas	2913	2844++	
MATÉRIA QUE POLIMERIZA, SÓLIDA, ESTABILIZADA, N.S.A.	3531	39++++		MATÉRIAS RADIOACTIVAS, OBJECTOS CONTAMINADOS SUPERFICIALMENTE (SCO-I ou SCO-II) não cindíveis ou cindíveis isentas	2913	2844++	
Matéria sólida regulamentada para a aviação, n.s.a.	3335	++++++	Isento	MATÉRIAS RADIOACTIVAS, OBJECTOS CONTAMINADOS SUPERFICIALMENTE (SCO-I ou SCO-II), CINDÍVEIS	3326	2844++	
MATÉRIAS APARENTADAS ÀS TINTAS (incluindo solventes e diluentes para tintas)	1263	381400		MATÉRIAS RADIOACTIVAS, OBJECTOS EM PACOTES ISENTOS	2911	2844++	
MATÉRIAS APARENTADAS ÀS TINTAS DE IMPRESSÃO (incluindo solventes e diluentes para tintas de impressão), inflamáveis	1210	381400		MATÉRIAS RADIOACTIVAS, OBJECTOS MANUFACTURADOS DE TÓRIO NATURAL, ou DE URÂNIO EMPOBRECIDO ou DE URÂNIO NATURAL, COMO PACOTES ISENTOS	2909	2844++	
MATÉRIAS APARENTADAS ÀS TINTAS INFLAMÁVEIS CORROSIVAS (incluindo solventes e diluentes para tintas)	3469	381400		MATÉRIAS RADIOACTIVAS, QUANTIDADES LIMITADAS EM PACOTES ISENTOS	2910	2844++	
MATÉRIAS AUTOREACTIVAS (lista)		++++++	2.2.41.4	MATÉRIAS RADIOACTIVAS, TRANSPORTADAS POR ACORDO ESPECIAL, CINDÍVEIS	3331	2844++	
MATÉRIAS EMPS, N.S.A.	0482	360200		MECHA DE COMBUSTÃO RÁPIDA	0066	360300	
MATÉRIAS EXPLOSIVAS MUITO POUCO SENSÍVEIS, N.S.A.	0482	360200		MECHA DE MINEIRO (RASTILHO ou CORDÃO BICKFORD)	0105	360300	
MATÉRIAS EXPLOSIVAS, N.S.A.	0357	360200		MECHA NÃO DETONANTE	0101	360300	
	0358	360200		MECHAS LACRIMOGÉNEAS	1700	930690	
	0359	360200					
	0473		Proibido				
	0474	360200					
	0475	360200					
	0476	360200					
	0477	360200					
	0478	360200					
	0479	360200					
	0480	360200					
	0481	360200					

Nome e descrição	Nº ONU	Código NHM	Nota	Nome e descrição	Nº ONU	Código NHM	Nota
MEDICAMENTO LÍQUIDO INFLAMÁVEL, TÓXICO, N.S.A.	3248	300+++		METILCICLOHEXANO	2296	290219	
MEDICAMENTO LÍQUIDO TÓXICO, N.S.A.	1851	300+++		METILCICLOHEXANÓIS inflamáveis	2617	290612	
	1854	280519		METILCICLOHEXANONAS	2297	291422	
MEDICAMENTO SÓLIDO TÓXICO, N.S.A.	3249	300+++		METILCICLOPENTANO	2298	290219	
MEMBRANAS FILTRANTES DE	3270	392099		METILCLOROSSILANO	2534	293100	
NITROCELULOSE, com um teor em azoto não superior a 12,6% (massa seca)				METILDICLOROSSILANO	1242	293100	
Mercadorias perigosas contidas em aparelhos	3363	8++++	Isento	METILETILCETONA	1193	291412	
		+		METILFENILDICLOROSSILANO	2437	293100	
Mercadorias perigosas contidas em máquinas	3363	8++++	Isento	Metilglicol, ver	1188	290944	
		+		METILHIDRAZINA	1244	292800	
MERCAPTANO AMÍLICO	1111	293090		METILISOBUTIL-CARBINOL	2053	290519	
MERCAPTANO BUTÍLICO	2347	293090		METILISOBUTILCETONA	1245	291413	
MERCAPTANO CICLOHEXÍLICO	3054	293090		METILISOPROPENILCETONA	1246	291419	
MERCAPTANO ETÍLICO	2363	293090		Estabilizada			
MERCAPTANO FENÍLICO	2337	293090		Metilmercaptopropionaldeído, ver	2785	293090	
Mercaptano isopropílico, ver	2402	293090		4-METILMORFOLINA	2535	293499	
MERCAPTANO METÍLICO	1064	293090		METILPENTADIENOS	2461	290129	
MERCAPTANO METÍLICO PERCLORADO	1670	293090		Metilpiridinas, ver	2313	293339	
Mercaptano propílico, ver	2402	293090		METILPROPILCETONA	1249	291419	
MERCAPTANOS EM MISTURA LÍQUIDA INFLAMÁVEL, N.S.A.	3336	293090		METILTETRAHIDROFURANO	2536	293219	
MERCAPTANOS EM MISTURA LÍQUIDA, INFLAMÁVEL, TÓXICA, N.S.A.	1228	293090		METILTIO-3 PROPANAL	2785	293090	
MERCAPTANOS EM MISTURA, LÍQUIDA, TÓXICA, INFLAMÁVEL, N.S.A.	3071	293090		METILTRICLOROSSILANO	1250	293100	
MERCAPTANOS LÍQUIDOS INFLAMÁVEIS, N.S.A.	3336	293090		METILVINILCETONA, ESTABILIZADA	1251	291419	
MERCAPTANOS LÍQUIDOS, INFLAMÁVEIS, TÓXICOS, N.S.A.	1228	293090		METÓXI-1 PROPANOL-2	3092	290949	
MERCAPTANOS LÍQUIDOS, TÓXICOS, INFLAMÁVEIS, N.S.A.	3071	293090		METÓXI-4 METIL-4 PENTANONA-2	2293	291450	
2-Mercaptoetanol, ver	2966	293090		MICROORGANISMOS GENETICAMENTE MODIFICADOS	3245	300290	
MERCÚRIO	2809	280540		MINAS com carga de rebentamento	0136	930690	
MERCÚRIO CONTIDO EM OBJECTOS MANUFATURADOS	3506	2852++			0137	930690	
Mesitileno, ver	2325	290290		Misorite, ver	0138	930690	
METACRILATO DE 2-DIMETILAMINOETILO	2522	292219		Mistura A, ver	0294	930690	
METACRILATO DE ETILO ESTABILIZADO	2277	291614			2212	252490	
METACRILATO DE ISOBUTILO ESTABILIZADO	2283	291614		Mistura A0, ver	1965	271113	
METACRILATO DE METILO MONÓMERO ESTABILIZADO	1247	291614					
METACRILATO DE n-BUTILO ESTABILIZADO	2227	291614		Mistura A01, ver	1965	271119	
METACRILONITRILO ESTABILIZADO	3079	292690					
METAIS-CARBONILOS, LÍQUIDOS, N.S.A.	3281	293100		Mistura A02, ver	1965	271113	
METAIS-CARBONILOS, SÓLIDOS, N.S.A.	3466	293100					
METAL PIROFÓRICO, N.S.A.	1383	81++++		Mistura A1, ver	1965	271119	
METALDEÍDO	1332	291250					
METANO COMPRIMIDO	1971	271129		MISTURA ANTIDETONANTE PARA CARBURANTES	1649	381111	
METANO LÍQUIDO REFRIGERADO	1972	271119		MISTURA ANTIDETONANTE PARA CARBURANTES, INFLAMÁVEL	3483	381111	
METANOL	1230	290511		Mistura B, ver	1965	271119	
Metassilicato de dissódio pentahidratado, ver	3253	283911					
METAVANADATO DE AMÓNIO	2859	284190		Mistura B1, ver	1965	271119	
METAVANADATO DE POTÁSSIO	2864	284190					
METIL-1 PIPERIDINA	2399	293339		Mistura B2, ver	1965	271119	
METIL-2 BUTENO-1	2459	290129					
METIL-2 BUTENO-2	2460	290129		Mistura C, ver	1965	271119	
METIL-2 ETIL-5 PIRIDINA	2300	293339					
METIL-2 FURANO	2301	293219		Mistura F1, ver	1078	38247+	
METIL-2 HEPTANOTIOL-2	3023	293090		Mistura F2, ver	1078	38247+	
METIL-2 PENTANOL-2	2560	290519		Mistura F3, ver	1078	38247+	
METIL-3 BUTANONA-2	2397	291419		Mistura P1, ver	1060	271119	
METIL-3 BUTENO-1	2561	290129		Mistura P2, ver	1060	271119	
Metil-3 penteno-2 ino-4, ver	2705	290529		Misturas de sólidos contendo líquido inflamável, n.s.a., com um ponto de inflamação inferior ou igual a 60 °C, ver	3175	+++++	
Metil-4 pentanol-2, ver	2053	290519		Módulos de sacos insufláveis (airbags), ver	0503	870895	
METIL-5 HEXANONA-2	2302	291419			3268	870895	
METILACETILENO E PROPADIENO EM MISTURA ESTABILIZADA	1060	271119		MONOCLORETO DE IODO, LÍQUIDO	3498	281210	
METILACROLEÍNA ESTABILIZADA	2396	291219		MONOCLORETO DE IODO, SÓLIDO	1792	281210	
METILAL	1234	291100		MONOCLORIDRINA DO GLICOL	1135	290559	
METILAMINA ANIDRA	1061	292111		Monoclorobenzeno, ver	1134	290399	
METILAMINA EM SOLUÇÃO AQUOSA	1235	292111		MONOMETILDIFENILMETANOS	3151	290399	
METILATO DE SÓDIO	1431	290519		HALOGENADOS LÍQUIDOS			
METILATO DE SÓDIO EM SOLUÇÃO de álcool	1289	290519		MONOMETILDIFENILMETANOS HALOGENADOS SÓLIDOS	3152	290399	
2-METILBUTANAL	3371	290110		MONONITRATO-5 DE ISOSORBIDA	3251	293299	
				MONONITROTOLUIDINAS	2660	292143	
				MONÓXIDO DE AZOTO (ÓXIDO NÍTRICO) COMPRIMIDO	2660	292143	
				MONÓXIDO DE AZOTO E DIÓXIDO DE AZOTO EM MISTURA	1660	281129	
					1975	281129	

Nome e descrição	Nº ONU	Código NHM	Nota	Nome e descrição	Nº ONU	Código NHM	Nota
MONÓXIDO DE AZOTO E TETRÓXIDO DE DIAZOTO EM MISTURA	1975	281129		N,N-DIMETILANILINA	2253	292142	
MONÓXIDO DE CARBONO COMPRIMIDO	1016	281129		N,N-DIMETILCICLOHEXILAMINA	2264	292130	
MONÓXIDO DE POTÁSSIO	2033	282590		N,N-DIMETILFORMAMIDA	2265	292419	
MONÓXIDO DE SÓDIO	1825	282590		N,N-DIMETILPROPILAMINA	2266	292119	
MORFOLINA	2054	293499		NAFTALENO BRUTO	1334	270740	
MOTOR DE COMBUSTÃO INTERNA	3530	8407++		NAFTALENO FUNDIDO	2304	290290	
MOTOR, COMBUSTÃO INTERNA, PROPULSÃO A GÁS INFLAMÁVEL	3529	8407++		NAFTALENO REFINADO	1334	290290	
MOTOR, COMBUSTÃO INTERNA, PROPULSÃO A LÍQUIDO INFLAMÁVEL	3528	8407++		NAFTENATOS DE COBALTO EM PÓ	2001	291829	
MOTOR, PILHA DE COMBUSTÍVEL, PROPULSÃO A GÁS INFLAMÁVEL	3529	8407++		NAFTILTIO-UREIA	1651	293090	
MOTOR, PILHA DE COMBUSTÍVEL, PROPULSÃO A LÍQUIDO INFLAMÁVEL	3528	8407++		NAFTILUREIA	1652	292421	
MOTOR DE COMBUSTÃO INTERNA	3530	8407++		n-AMILENO	1108	290129	
MOTOR, COMBUSTÃO INTERNA, PROPULSÃO A GÁS INFLAMÁVEL	3529	8407++		n-AMILMETILCETONA	1110	291419	
MOTOR, PILHA DE COMBUSTÍVEL, PROPULSÃO A LÍQUIDO INFLAMÁVEL	3529	8407++		N-AMINOETILPIPERAZINA	2815	293399	
MOTOR DE COMBUSTÃO INTERNA	3530	8407++		n-BUTILAMINA	1125	292119	
MOTOR, COMBUSTÃO INTERNA, PROPULSÃO A GÁS INFLAMÁVEL	3529	8407++		N-BUTILANILINA	2738	292142	
MOTOR, PILHA DE COMBUSTÍVEL, PROPULSÃO A GÁS INFLAMÁVEL	3528	8407++		n-DECANO	2247	290110	
MOTORES DE FOGUETE	0186	930690		NÉON COMPRIMIDO	1065	280429	
	0280	930690		NÉON LÍQUIDO REFRIGERADO	1913	280429	
	0281	930690		N-ETIL N-BENZILANILINA	2274	292149	
	0510	930690		N-ETILANILINA	2272	292142	
MOTORES DE FOGUETE A COMBUSTÍVEL LÍQUIDO	0395	930690		N-ETILBENZILTOLUIDINAS, LÍQUIDAS	2753	292149	
	0396	930690		N-ETILBENZILTOLUIDINAS, SÓLIDAS	3460	292149	
m-TOLUILENODIAMINA EM SOLUÇÃO	3418	292151		N-ETILTOLUIDINAS	2754	292143	
m-TOLUILENODIAMINA, SÓLIDA	1709	292151		Neve carbónica	1845	281121	Isento
MUNIÇÕES DE EXERCÍCIO	0362	930690		n-HEPTALDEÍDO	3056	291219	
	0488	930690		n-HEPTENO	2278	290129	
MUNIÇÕES FUMÍGENAS com ou sem carga de dispersão, carga de expulsão ou carga propulsora	0015	930690		NICOTINA	1654	293999	
	0016	930690		NÍQUEL-TETRACARBONILÓ	1259	293100	
	0303	930690		NITRANISÓIS, LÍQUIDOS	2730	290930	
MUNIÇÕES FUMÍGENAS DE FÓSFORO BRANCO com carga de dispersão, carga de expulsão ou carga propulsora	0245	930690		NITRANISÓIS, SÓLIDOS	3458	290930	
	0246	930690		NITRATO DE ALUMÍNIO	1438	283429	
MUNIÇÕES ILUMINANTES com ou sem carga de dispersão, carga de expulsão ou carga propulsora	0171	930690		NITRATO DE AMÓNIO	0222	310230	
	0254	930690		NITRATO DE AMÓNIO contendo no máximo 0,2% de matérias combustíveis (incluindo as matérias orgânicas expressas em equivalente carbono), com exclusão de qualquer outra matéria	1942	310230	
	0297	930690		NITRATO DE AMÓNIO EM EMULSÃO servindo para o fabrico de explosivos de desmonte	3375	360200	
MUNIÇÕES INCENDIÁRIAS com ou sem carga de dispersão, carga de expulsão ou carga propulsora	0009	930690		NITRATO DE AMÓNIO EM GEL, servindo para o fabrico de explosivos de desmonte	3375	360200	
	0010	930690		NITRATO DE AMÓNIO EM SUSPENSÃO, servindo para o fabrico de explosivos de desmonte	3375	360200	
	0300	930690		NITRATO DE AMÓNIO LÍQUIDO, solução quente concentrada a mais de 80% mas no máximo a 93%	2426	310230	
MUNIÇÕES INCENDIÁRIAS contendo líquido ou gel, com carga de dispersão, carga de expulsão ou carga propulsora	0247	930690		NITRATO DE BÁRIO	1446	283429	
MUNIÇÕES INCENDIÁRIAS DE FÓSFORO BRANCO com carga de dispersão, carga de expulsão ou carga propulsora	0243	930690		NITRATO DE BERÍLIO	2464	283429	
	0244	930690		NITRATO DE CÁLCIO	1454	283429	
MUNIÇÕES LACRIMOGÉNEAS com carga de dispersão, carga de expulsão ou carga propulsora	0018	930690		NITRATO DE CÉSIO	1451	283429	
	0019	930690		NITRATO DE CHUMBO	1469	283429	
MUNIÇÕES LACRIMOGÉNEAS com ou sem carga de dispersão, carga de expulsão ou carga propulsora	0301	930690		NITRATO DE CRÓMIO	2720	283429	
	2017	930690		NITRATO DE DIDÍMIO	1465	283429	
MUNIÇÕES LACRIMOGÉNEAS NÃO EXPLOSIVAS, sem carga de dispersão nem carga de expulsão, não escorvadas	0363	930690		NITRATO DE ESTRÓNIO	1507	283429	
MUNIÇÕES PARA ENSAIO	0363	930690		NITRATO DE FENILMERCÚRIO	1895	285200	
MUNIÇÕES TÓXICAS com carga de dispersão, carga de expulsão ou carga propulsora	0020		Proibido	NITRATO DE FERRO III	1466	283429	
	0021		Proibido	NITRATO DE GUANIDINA	1467	292529	
MUNIÇÕES TÓXICAS NÃO EXPLOSIVAS, sem carga de dispersão nem carga de expulsão, não escorvadas	2016	930690		NITRATO DE ISOPROPILO	1222	292090	
MUSC-XILENO	2956	290420		NITRATO DE LÍCIO	2722	283429	
N,n-BUTILIMIDAZOL	2690	293329		NITRATO DE MAGNÉSIO	1474	283429	
N,N-DIETILANILINA	2432	292142		NITRATO DE MANGANÊS	2724	283429	
N,N-DIETILETILENODIAMINA	2685	292129		NITRATO DE MERCÚRIO I	1627	285200	
				NITRATO DE MERCÚRIO II	1625	285200	
				NITRATO DE NÍQUEL	2725	283429	
				NITRATO DE n-PROPILO	1865	292090	
				NITRATO DE POTÁSSIO	1486	283421	
				NITRATO DE POTÁSSIO E NITRITO DE SÓDIO EM MISTURA	1487	283421	
				NITRATO DE PRATA	1493	284321	
				Nittrato de rubídio, ver	1477	283429	
				NITRATO DE SÓDIO	1498	310250	
				NITRATO DE SÓDIO E NITRATO DE POTÁSSIO EM MISTURA	1499	283429	
				NITRATO DE TÁLIO	2727	283429	
				NITRATO DE UREIA HUMEDECIDO com pelo menos 10% (massa) de água	3370	292419	
				NITRATO DE UREIA HUMEDECIDO com pelo menos 20% (massa) de água	1357	292419	
				NITRATO DE UREIA seco ou humedecido com menos de 20% (massa) de água	0220	292419	
				NITRATO DE ZINCO	1514	283429	

Nome e descrição	Nº ONU	Código NHM	Nota	Nome e descrição	Nº ONU	Código NHM	Nota
NITRATO DE ZIRCÓNIO	2728	283429		NITROGLICERINA EM MISTURA, DESSENSIBILIZADA, LÍQUIDA, N.S.A., com no máximo 30% (massa) de nitroglicerina	3357	292090	
NITRATOS DE AMILO	1112	292090		NITROGLICERINA EM SOLUÇÃO	3064	292090	
NITRATOS INORGÂNICOS EM SOLUÇÃO AQUOSA, N.S.A.	3218	283429		ALCOÓLICA com mais de 1% mas não mais de 5% de nitroglicerina	1204	292090	
NITRATOS INORGÂNICOS, N.S.A.	1477	283429		NITROGLICERINA EM SOLUÇÃO	0144	360200	
NITRETO DE LÍTHIO	2806	285000		ALCOÓLICA com mais de 1% mas no máximo 10% de nitroglicerina	1336	292529	
NITRILOS INFLAMÁVEIS, TÓXICOS, N.S.A.	3273	292690		NITROGUANIDINA HUMEDECIDA com pelo menos 20% (massa) de água	0282	292529	
NITRILOS LÍQUIDOS, TÓXICOS, N.S.A.	3276	292690		NITROGUANIDINA seca ou humedecida com menos de 20% (massa) de água	0133	292090	
NITRILOS SÓLIDOS, TÓXICOS, N.S.A.	3439	292690		NITROMANITE HUMEDECIDA com pelo menos 40% (massa) de água (ou de uma mistura de álcool e de água)	1261	290420	
NITRILOS TÓXICOS, INFLAMÁVEIS, N.S.A.	3275	292690		NITROMETANO	2538	290420	
NITRITO DE DICICLOHEXILAMÓNIO	2687	292130		NITROPROPANOS	2608	290420	
NITRITO DE ETILO EM SOLUÇÃO	1194	292090		NITROTOLUENOS, LÍQUIDOS	1664	290420	
NITRITO DE METILO	2455		Proibido	NITROTOLUENOS, SÓLIDOS	3446	290420	
NITRITO DE NÍQUEL	2726	283410		NITRO-UREIA	0147	292419	
NITRITO DE POTÁSSIO	1488	283410		NITROXILENOS, LÍQUIDOS	1665	290420	
NITRITO DE SÓDIO	1500	283410		NITROXILENOS, SÓLIDOS	3447	290420	
NITRITO DE ZINCO AMONIACAL	1512	283410		N-METILANILINA	2294	292142	
NITRITOS DE AMILO	1113	292090		N-METILBUTILAMINA	2945	292119	
NITRITOS DE BUTILO	2351	292090		N-METILMORFOLINA	2535	293499	
NITRITOS INORGÂNICOS EM SOLUÇÃO AQUOSA, N.S.A.	3219	283410		NONANOS	1920	290110	
NITRITOS INORGÂNICOS, N.S.A.	2627	283410		NONILTRICLOROSSILANO	1799	293100	
NITRO-4 FENIL-HIDRAZINA, contendo pelo menos 30% (massa) de água	3376	292800		NORBORNADIENO-2,5 ESTABILIZADO	2251	290219	
NITRO-5 BENZOTRIAZOL	0385	293399		n-Pentano, ver	1265	290110	
NITROAMIDO HUMEDECIDO com pelo menos 20% (massa) de água	1337	360200		n-PROPANOL	1274	290512	
NITROAMIDO seco ou humedecido com menos de 20% (massa) de água	0146	360200		n-PROPILBENZENO	2364	290290	
NITROANILINAS (o-, m-, p-)	1661	292142		NUCLEINATO DE MERCÚRIO	1639	285200	
NITROBENZENO	1662	290420		OBJECTOS EEPS	0486	930690	
NITROBROMOBENZENOS, LÍQUIDOS	2732	290490		OBJECTOS EXPLOSIVOS N.S.A.	0462	930690	
NITROBROMOBENZENOS, SÓLIDOS	3459	290490			0463	930690	
NITROCELULOSE COM pelo menos 25% (massa) de ÁGUA	2555	391220			0464	930690	
NITROCELULOSE COM pelo menos 25% (massa) de ÁLCOOL e um teor em azoto no máximo de 12,6% (massa seca)	2556	391220			0465	930690	
NITROCELULOSE EM MISTURA com um teor em azoto no máximo de 12,6% (massa seca), COM ou SEM PLASTIFICANTE, COM ou SEM PIGMENTO	2557	391220			0466	930690	
NITROCELULOSE EM SOLUÇÃO, INFLAMÁVEL contendo no máximo 12,6 % (massa seca) de azoto e no máximo 55 % de nitrocelulose	2059	391220			0467	930690	
NITROCELULOSE HUMEDECIDA com pelo menos 25% (massa) de álcool	0342	391220			0468	930690	
NITROCELULOSE não modificada ou plastificada com menos de 18% (massa) de plastificante	0341	391220			0469	930690	
NITROCELULOSE PLASTIFICADA, com pelo menos 18% (massa) de plastificante	0343	391220			0470	930690	
NITROCELULOSE seca ou humedecida com menos de 25% (massa) de água (ou de álcool)	0340	391220			0471	930690	
NITROCRESÓIS SÓLIDOS	2446	290899			0472	930690	
NITROCRESÓIS, LÍQUIDOS	3434	290899			0486	930690	
NITROETANO	2842	290420			0349	930690	
NITROFENÓIS (o-, m-, p-)	1663	290899			0350	930690	
NITROFENOL SUBSTITUÍDO PESTICIDA LÍQUIDO, INFLAMÁVEL, TÓXICO, com um ponto de inflamação inferior a 23 °C	2780	380893			0351	930690	
NITROFENOL SUBSTITUÍDO PESTICIDA LÍQUIDO, TÓXICO	3014	380893			0352	930690	
NITROFENOL SUBSTITUÍDO PESTICIDA LÍQUIDO, TÓXICO, INFLAMÁVEL, com um ponto de inflamação igual ou superior a 23 °C	3013	380893			0353	930690	
NITROFENOL SUBSTITUÍDO PESTICIDA SÓLIDO, TÓXICO	2779	380893			0354	930690	
NITROGLICERINA DESSENSIBILIZADA, com pelo menos 40% (massa) de fleumtizante não volátil insolúvel na água	0143	360200			0355	930690	
NITROGLICERINA EM MISTURA DESSENSIBILIZADA, LÍQUIDA, INFLAMÁVEL, N.S.A., com no máximo 30% (massa) de nitroglicerina	3343	292090			0356	930690	
NITROGLICERINA EM MISTURA DESSENSIBILIZADA, SÓLIDA, N.S.A. com mais de 2% mas no máximo 10% (massa) de nitroglicerina	3319	292090			0380	930690	
				OBJECTOS PIROFÓRICOS	0428	360490	
				OBJECTOS PIROTÉCNICOS para uso técnico	0429	360490	
					0430	360490	
					0431	360490	
					0432	360490	
				OBJECTOS SOB PRESSÃO HIDRÁULICA (contendo um gás não inflamável)	3164	+++++	
				OBJECTOS SOB PRESSÃO PNEUMÁTICA (contendo um gás não inflamável)	3164	+++++	
				OCTADECILTRICLOROSSILANO	1800	293100	
				OCTADIENOS	2309	290129	
				OCTAFLUORBUTENO-2	2422	290339	
				OCTAFLUORCICLOBUTANO	1976	290389	
				OCTAFLUORPROPANO	2424	290339	
				OCTANOS	1262	290110	
				OCTILTRICLOROSSILANO	1801	293100	
				OCTOGÉNIO DESSENSIBILIZADO	0484	293369	
				OCTOGÉNIO HUMEDECIDO com pelo menos 15% (massa) de água	0226	293369	

Nome e descrição	Nº ONU	Código NHM	Nota	Nome e descrição	Nº ONU	Código NHM	Nota
OCTOL seco ou humedecido com menos de 15% (massa) de água	0266	360200		OXIGÉNIO COMPRIMIDO	1072	280440	
OCTOLITE seca ou humedecida com menos de 15% (massa) de água	0266	360200		OXIGÉNIO LÍQUIDO REFRIGERADO	1073	280440	
OCTONAL	0496	360200		OXINITROTRIAZOL	0490	293399	
o-DICLOROBENZENO	1591	290399		OXITRICLORETO DE VANÁDIO	2443	282749	
OGIVAS DE FOGUETE com carga de rebentamento	0286	930690		Palha	1327	121300	Isento
	0287	930690		Papel químico, ver	1379	481160	
OGIVAS DE FOGUETES com carga de dispersão ou carga de expulsão	0370	930690		PAPEL TRATADO COM ÓLEOS NÃO SATURADOS, não completamente seco	1379	481160	
	0371	930690		PARAFORMALDEÍDO	2213	291260	
OGIVAS DE FOGUETES com carga de rebentamento	0369	930690		PARALDEÍDO	1264	291250	
OGIVAS DE TORPEDO com carga de rebentamento	0221	930690		PASTA DE PÓLVORA HUMEDECIDA com pelo menos 17% (massa) de álcool	0433	360100	
OLEATO DE MERCÚRIO	1640	285200		PASTA DE PÓLVORA HUMEDECIDA com pelo menos 25% (massa) de água	0159	360100	
ÓLEO DE AQUECIMENTO LEVE	1202	274300		p-Cimeno, ver	2046	290270	
ÓLEO DE CÂNFORA	1130	151590		PENTABORANO	1380	285000	
ÓLEO DE COLOFÓNIO	1286	380690		PENTABROMETO DE FÓSFORO	2691	281290	
ÓLEO DE FUSEL	1201	290519		PENTACLORETO DE ANTIMÓNIO EM SOLUÇÃO	1731	282739	
ÓLEO DE PINHO	1272	380590		PENTACLORETO DE ANTIMÓNIO LÍQUIDO	1730	282739	
ÓLEO DE XISTO	1288	270900		PENTACLORETO DE FÓSFORO	1806	281210	
		274900		PENTACLORETO DE MOLIBDÉNIO	2508	282739	
ÓLEOS DE ACETONA	1091	380700		PENTACLORETO ETANO	1669	290319	
Óleum, ver	1831	280700		PENTACLOROFENATO DE SÓDIO	2567	290819	
Ómega-Bromoacetona, ver	2645	291470		PENTACLOROFENOL	3155	290811	
ONTA	0490	293399		PENTAFLUORETANO	3220	290339	
ORGANISMOS GENETICAMENTE MODIFICADOS	3245	+++++		Pentafluoretano, trifluor-1,1,1 etano e tetrafluor-1,1,1,2 etano, em mistura zeotrópica com cerca de 44% de pentafluoretano e 52% de trifluor-1,1,1 etano, ver	3337	382474	
ORTOFORMIATO DE ETILO	2524	291590		PENTAFLUORETO DE ANTIMÓNIO	1732	282619	
ORTOSSILICATO DE METILO	2606	292090		PENTAFLUORETO DE BROMO	1745	281290	
ORTOTITANATO DE PROPILO	2413	292090		PENTAFLUORETO DE CLORO	2548	281290	
OXALATO DE ETILO	2525	291711		PENTAFLUORETO DE FÓSFORO	2198	281290	
OXIBROMETO DE FÓSFORO	1939	281290		PENTAFLUORETO DE FÓSFORO ABSORVIDO	3524	281290	
OXIBROMETO DE FÓSFORO FUNDIDO	2576	281290		PENTAFLUORETO DE IODO	2495	281290	
OXICIANETO DE MERCÚRIO	1642	285200		PENTAMETILHEPTANO	2286	290110	
DESSENSIBILIZADO				PENTANODIONA-2,4	2310	291419	
Oxicloreto de crómio, ver	1758	282749		PENTANÓIS	1105	290519	
OXICLORETO DE FÓSFORO	1810	281210		PENTANOS, líquidos	1265	290110	
OXICLORETO DE SELÉNIO	2879	281210		PENTASSULFURETO DE FÓSFORO isento de fósforo branco ou amarelo	1340	281390	
ÓXIDO DE BÁRIO	1884	281640		PENTENO-1	1108	290129	
ÓXIDO DE BUTILENO-1,2 ESTABILIZADO	3022	291090		PENTOL-1	2705	290529	
Óxido de cálcio	1910	282590	Isento	PENTOLITE seca ou humedecida com menos de 15% (massa) de água	0151	360200	
		252220		PENTÓXIDO DE ARSÉNIO	1559	282590	
ÓXIDO DE ETILENO	1040	291010		PENTÓXIDO DE FÓSFORO	1807	280910	
ÓXIDO DE ETILENO COM AZOTO até uma pressão total de 1 MPa (10 bar) a 50 °C	1040	291010		PENTÓXIDO DE VANÁDIO sob forma não fundida	2862	282530	
ÓXIDO DE ETILENO E CLOROTETRAFLUORETANO EM MISTURA contendo no máximo 8,8% de óxido de etileno	3297	291010		PEQUENO CONTENTOR VAZIO		+++++	7.3
ÓXIDO DE ETILENO E DICLORODIFLUORMETANO EM MISTURA, contendo no máximo 12,5% de óxido de etileno	3070	291010		PEQUENOS APARELHOS COM HIDROCARBONETOS GASOSOS, com dispositivo de descarga	3150	+++++	
ÓXIDO DE ETILENO E DIÓXIDO DE CARBONO EM MISTURA contendo mais de 87% de óxido de etileno	3300	291010		PERBORATO DE SÓDIO MONOHIDRATADO	3377	284030	
ÓXIDO DE ETILENO E DIÓXIDO DE CARBONO EM MISTURA contendo no máximo 9% de óxido de etileno	1952	291010		PERCLORATO DE AMÓNIO	0402	282990	
ÓXIDO DE ETILENO E DIÓXIDO DE CARBONO EM MISTURA, contendo mais de 9% mas não mais de 87% de óxido de etileno	1041	291010		PERCLORATO DE BÁRIO EM SOLUÇÃO	1442	282990	
ÓXIDO DE ETILENO E ÓXIDO DE PROPILENO EM MISTURA, contendo no máximo 30% de óxido de etileno	2983	291010		PERCLORATO DE BÁRIO, SÓLIDO	3406	282990	
ÓXIDO DE ETILENO E PENTAFLUORETANO EM MISTURA contendo no máximo 7,9% de óxido de etileno	3298	291010		PERCLORATO DE CÁLCIO	1447	282990	
ÓXIDO DE ETILENO E TETRAFLUORETANO EM MISTURA contendo no máximo 5,6% de óxido de etileno	3299	291010		PERCLORATO DE CHUMBO EM SOLUÇÃO	1455	282990	
ÓXIDO DE FERRO RESIDUAL proveniente da purificação do gás de cidade	1376	282110		PERCLORATO DE CHUMBO, SÓLIDO	3408	282990	
ÓXIDO DE MERCÚRIO	1641	285200		PERCLORATO DE ESTRÓNIO	1470	282990	
ÓXIDO DE MESITILÓ	1229	291419		PERCLORATO DE MAGNÉSIO	1508	282990	
ÓXIDO DE PROPILENO	1280	291020		PERCLORATO DE POTÁSSIO	1475	282990	
ÓXIDO DE TRIS (AZIRIDINIL-1) FOSFINA EM SOLUÇÃO	2501	293399		PERCLORATO DE SÓDIO	1489	282990	
				PERCLORATO DE SÓDIO	1502	282990	
				PERCLORATOS INORGÂNICOS EM SOLUÇÃO AQUOSA, N.S.A.	3211	282990	
				PERCLORATOS INORGÂNICOS, N.S.A.	1481	282990	
				Percloroeto de ferro anidro, ver	1773	282739	
				Percloroetileno, ver	1897	290323	
				PERFURADORES DE CARGA OCA, para poços de petróleo, sem detonador	0124	930690	
				PERMANGANATO DE BÁRIO	0494	930690	
				PERMANGANATO DE CÁLCIO	1448	284169	
				PERMANGANATO DE POTÁSSIO	1456	284169	
					1490	284161	

Nome e descrição	Nº ONU	Código NHM	Nota	Nome e descrição	Nº ONU	Código NHM	Nota
PERMANGANATO DE SÓDIO	1503	284169		PERÓXIDO ORGÂNICO DE TIPO F, SÓLIDO COM REGULAÇÃO DE TEMPERATURA	3120		Proibido
PERMANGANATO DE ZINCO	1515	284169		PERÓXIDOS INORGÂNICOS, N.S.A.	1483	282590	
PERMANGANATOS INORGÂNICOS EM SOLUÇÃO AQUOSA, N.S.A.	3214	284169		PERÓXIDOS ORGÂNICOS (lista)		++++++	2.2.52.4
PERMANGANATOS INORGÂNICOS, N.S.A.	1482	284169		PEROXOBORATO DE SÓDIO ANIDRO	3247	284030	
PERÓXIDO DE BÁRIO	1449	281640		PERSULFATO DE AMÓNIO	1444	283340	
PERÓXIDO DE CÁLCIO	1457	282590		PERSULFATO DE POTÁSSIO	1492	283340	
PERÓXIDO DE ESTRÔNCIO	1509	281640		PERSULFATO DE SÓDIO	1505	283340	
PERÓXIDO DE HIDROGÉNIO E ÁCIDO PEROXIACÉTICO EM MISTURA, com ácido(s), água e não mais de 5% de ácido peroxiacético, ESTABILIZADO	3149	284700		PERSULFATOS INORGÂNICOS EM SOLUÇÃO AQUOSA, N.S.A.	3216	283340	
PERÓXIDO DE HIDROGÉNIO EM SOLUÇÃO AQUOSA contendo pelo menos 20% mas no máximo 60% de peróxido de hidrogénio (estabilizado se necessário)	2014	284700		PERSULFATOS INORGÂNICOS, N.S.A.	3215	283340	
PERÓXIDO DE HIDROGÉNIO EM SOLUÇÃO AQUOSA contendo pelo menos 8%, mas menos de 20% de peróxido de hidrogénio (estabilizado se necessário)	2984	284700		PESTICIDA ARSENICAL LÍQUIDO, INFLAMÁVEL, TÓXICO, com um ponto de inflamação inferior a 23 °C	2760	3808++	
PERÓXIDO DE HIDROGÉNIO EM SOLUÇÃO AQUOSA ESTABILIZADA contendo mais de 60% mas no máximo 70% de peróxido de hidrogénio	2015	284700		PESTICIDA ARSENICAL LÍQUIDO, TÓXICO	2994	3808++	
PERÓXIDO DE HIDROGÉNIO EM SOLUÇÃO AQUOSA ESTABILIZADA contendo mais de 70% de peróxido de hidrogénio	2015	284700		PESTICIDA ARSENICAL LÍQUIDO, TÓXICO, INFLAMÁVEL, com um ponto de inflamação igual ou superior a 23 °C	2993	3808++	
PERÓXIDO DE LÍTIUO	1472	282590		PESTICIDA ARSENICAL SÓLIDO, TÓXICO	2759	3808++	
PERÓXIDO DE MAGNÉSIO	1476	281610		PESTICIDA BIPIRIDÍLICO LÍQUIDO, INFLAMÁVEL, TÓXICO, com um ponto de inflamação inferior a 23 °C	2782	380893	
PERÓXIDO DE POTÁSSIO	1491	281530		PESTICIDA BIPIRIDÍLICO LÍQUIDO, TÓXICO	3016	380893	
PERÓXIDO DE SÓDIO	1504	281530		PESTICIDA BIPIRIDÍLICO LÍQUIDO, TÓXICO, INFLAMÁVEL, com um ponto de inflamação igual ou superior a 23 °C	3015	380893	
PERÓXIDO DE ZINCO	1516	281700		PESTICIDA BIPIRIDÍLICO SÓLIDO, TÓXICO	2781	380893	
PERÓXIDO ORGÂNICO DE TIPO B, LÍQUIDO	3101	29++++		PESTICIDA CUMARÍNICO LÍQUIDO, INFLAMÁVEL, TÓXICO, com um ponto de inflamação inferior a 23 °C	3024	380899	
PERÓXIDO ORGÂNICO DE TIPO B, LÍQUIDO COM REGULAÇÃO DE TEMPERATURA	3111		Proibido	PESTICIDA CUMARÍNICO LÍQUIDO, TÓXICO	3026	380899	
PERÓXIDO ORGÂNICO DE TIPO B, SÓLIDO	3102	29++++		PESTICIDA CUMARÍNICO LÍQUIDO, TÓXICO, INFLAMÁVEL, com um ponto de inflamação igual ou superior a 23 °C	3025	380899	
PERÓXIDO ORGÂNICO DE TIPO B, SÓLIDO COM REGULAÇÃO DE TEMPERATURA	3112		Proibido	PESTICIDA CUMARÍNICO SÓLIDO, TÓXICO	3027	380899	
PERÓXIDO ORGÂNICO DE TIPO C, LÍQUIDO	3103	29++++		PESTICIDA CÚPRICO LÍQUIDO, INFLAMÁVEL, TÓXICO, com um ponto de inflamação inferior a 23 °C	2776	380892	
PERÓXIDO ORGÂNICO DE TIPO C, LÍQUIDO COM REGULAÇÃO DE TEMPERATURA	3113		Proibido	PESTICIDA CÚPRICO LÍQUIDO, TÓXICO	3010	380892	
PERÓXIDO ORGÂNICO DE TIPO C, SÓLIDO	3104	29++++		PESTICIDA CÚPRICO LÍQUIDO, TÓXICO, INFLAMÁVEL, com um ponto de inflamação igual ou superior a 23 °C	3009	380892	
PERÓXIDO ORGÂNICO DE TIPO C, SÓLIDO COM REGULAÇÃO DE TEMPERATURA	3114		Proibido	PESTICIDA CÚPRICO SÓLIDO, TÓXICO	2775	380892	
PERÓXIDO ORGÂNICO DE TIPO D, LÍQUIDO	3105	29++++		PESTICIDA DE FOSFORETO DE ALUMÍNIO	3048	384800	
PERÓXIDO ORGÂNICO DE TIPO D, LÍQUIDO COM REGULAÇÃO DE TEMPERATURA	3115		Proibido	PESTICIDA LÍQUIDO TÓXICO, INFLAMÁVEL, N.S.A., com um ponto de inflamação igual ou superior a 23°C	2903	3808++	
PERÓXIDO ORGÂNICO DE TIPO D, SÓLIDO	3106	29++++		PESTICIDA LÍQUIDO, INFLAMÁVEL, TÓXICO, N.S.A., com um ponto de inflamação inferior a 23 °C	3021	3808++	
PERÓXIDO ORGÂNICO DE TIPO D, SÓLIDO COM REGULAÇÃO DE TEMPERATURA	3116		Proibido	PESTICIDA LÍQUIDO, TÓXICO, N.S.A.	2902	3808++	
PERÓXIDO ORGÂNICO DE TIPO E, LÍQUIDO	3107	29++++		PESTICIDA MERCURIAL LÍQUIDO, INFLAMÁVEL, TÓXICO, com um ponto de inflamação inferior a 23 °C	2778	380892	
PERÓXIDO ORGÂNICO DE TIPO E, LÍQUIDO COM REGULAÇÃO DE TEMPERATURA	3117		Proibido	PESTICIDA MERCURIAL LÍQUIDO, TÓXICO	3012	380892	
PERÓXIDO ORGÂNICO DE TIPO E, SÓLIDO	3108	29++++		PESTICIDA MERCURIAL LÍQUIDO, TÓXICO, INFLAMÁVEL, com um ponto de inflamação igual ou superior a 23 °C	3011	380892	
PERÓXIDO ORGÂNICO DE TIPO E, SÓLIDO COM REGULAÇÃO DE TEMPERATURA	3118		Proibido	PESTICIDA MERCURIAL SÓLIDO, TÓXICO	2777	380892	
PERÓXIDO ORGÂNICO DE TIPO F, LÍQUIDO	3109	29++++		PESTICIDA MERCURIAL SÓLIDO, TÓXICO, INFLAMÁVEL, com um ponto de inflamação inferior a 23 °C	2762	380891	
PERÓXIDO ORGÂNICO DE TIPO F, LÍQUIDO COM REGULAÇÃO DE TEMPERATURA	3119		Proibido	PESTICIDA ORGANOCORADO LÍQUIDO, INFLAMÁVEL, TÓXICO, com um ponto de inflamação inferior a 23 °C	2996	380891	
PERÓXIDO ORGÂNICO DE TIPO F, SÓLIDO	3110	29++++		PESTICIDA ORGANOCORADO LÍQUIDO, TÓXICO, INFLAMÁVEL, com um ponto de inflamação igual ou superior a 23 °C	2995	380891	
				PESTICIDA ORGANOCORADO SÓLIDO, TÓXICO	2761	380891	
				PESTICIDA ORGANOESTÂNICO LÍQUIDO, INFLAMÁVEL, TÓXICO, com um ponto de inflamação inferior a 23 °C	2787	3808++	

Nome e descrição	Nº ONU	Código NHM	Nota	Nome e descrição	Nº ONU	Código NHM	Nota
PESTICIDA ORGANOESTÁNICO LÍQUIDO, TÓXICO	3020	3808++		PIRETRÓIDE PESTICIDA, SÓLIDO, TÓXICO	3349	380891	
PESTICIDA ORGANOESTÁNICO LÍQUIDO, TÓXICO, INFLAMÁVEL, com um ponto de inflamação igual ou superior a 23 °C	3019	3808++		PIRIDINA	1282	293331	
PESTICIDA ORGANOESTÁNICO SÓLIDO, TÓXICO	2786	3808++		PIRROLIDINA	1922	293399	
PESTICIDA ORGANOFOSFORADO LÍQUIDO, INFLAMÁVEL, TÓXICO, com um ponto de inflamação inferior a 23 °C	2784	3808++		p-Menta-1,8-dieno, ver	2052	290219	
PESTICIDA ORGANOFOSFORADO LÍQUIDO, TÓXICO	3018	3808++		p-Metil-isopropilbenzeno, ver	2046	290270	
PESTICIDA ORGANOFOSFORADO LÍQUIDO, TÓXICO, INFLAMÁVEL, com um ponto de inflamação igual ou superior a 23 °C	3017	3808++		p-NITROSODIMETILANILINA	1369	292119	
PESTICIDA ORGANOFOSFORADO SÓLIDO, TÓXICO	2783	3808++		PÓ METÁLICO INFLAMÁVEL, N.S.A.	3089	81+++++	
PESTICIDA SÓLIDO, TÓXICO, N.S.A.	2588	3808++		PÓ METÁLICO SUSCEPTÍVEL DE AUTO-AQUECIMENTO, N.S.A.	3189	81+++++	
PETARDOS DE SINAIS A MAQUINISTAS	0192	360490		PÓ RELÂMPAGO	0094	360490	
PETN com pelo menos 7% (massa) de cera	0411	292090		POEIRA DE ARSÉNIO	0305	360490	
PETN DESSENSIBILIZADO, com pelo menos 15% (massa) de fleumatizante	0150	292090		POLIAMINAS INFLAMÁVEIS, CORROSIVAS, N.S.A.	1562	280480	
PETN EM MISTURA DESSENSIBILIZADA, SÓLIDA, N.S.A., com mais de 10% mas no máximo 20% (massa) de PETN	3344	292090		POLIAMINAS LÍQUIDAS CORROSIVAS, INFLAMÁVEIS, N.S.A.	2733	2921++	
PETN HUMEDECIDO com pelo menos 25% (massa) de água	0150	292090		POLIAMINAS LÍQUIDAS CORROSIVAS, N.S.A.	2735	2921++	
PETRÓLEO BRUTO	1267	270900		POLIAMINAS SÓLIDAS CORROSIVAS, N.S.A.	3259	2921++	
PETRÓLEO BRUTO ÁCIDO, INFLAMÁVEL, TÓXICO	3494	270900		POLÍMEROS EXPANSÍVEIS EM GRANULADOS libertando vapores inflamáveis	2211	390311	
PICOLINAS	2313	293339		POLISSULFURETO DE AMÓNIO EM SOLUÇÃO	2818	283090	
PICRAMATO DE SÓDIO HUMEDECIDO com pelo menos 20% (massa) de água	1349	292229		POLIVANADATO DE AMÓNIO	2861	284190	
PICRAMATO DE SÓDIO seco ou humedecido com menos de 20% (massa) de água	0235	292229		PÓLVORA NEGRA COMPRIMIDA	0028	360200	
PICRAMATO DE ZIRCÓNIO HUMEDECIDO com pelo menos 20% (massa) de água	1517	292229		PÓLVORA NEGRA EM COMPRIMIDOS	0028	360200	
PICRAMATO DE ZIRCÓNIO seco ou humedecido com menos de 20% (massa) de água	0236	292229		PÓLVORA NEGRA sob a forma de grãos ou de polvorim	0027	360200	
PICRAMIDA	0153	292142		PÓLVORA SEM FUMO	0160	360100	
PICRATO DE AMÓNIO HUMEDECIDO com pelo menos 10% (massa) de água	1310	290899		POTÁSSIO	0161	360100	
PICRATO DE AMÓNIO seco ou humedecido com menos de 10% (massa) de água	0004	290899		PREPARAÇÃO LÍQUIDA DE NICOTINA, N.S.A.	0509	360200	
PICRATO DE PRATA HUMEDECIDO com pelo menos 30% (massa) de água	1347	284329		PREPARAÇÃO SÓLIDA DE NICOTINA, N.S.A.	1655	293999	
PIGMENTOS ORGÂNICOS SUSCEPTÍVEIS DE AUTO-AQUECIMENTO	3313	320+++		Preparações contendo líquido inflamável, n.s.a., com um ponto de inflamação inferior ou igual a 60 °C, ver	3175	+++++	
PILHAS DE LÍTIO IÓNICO (incluindo pilhas de lítio polímero)	3480	850780		PREPARAÇÕES DE MANEBE contendo pelo menos 60% de manebe	2210	380892	
PILHAS DE LÍTIO IÓNICO CONTIDAS NUM EQUIPAMENTO (incluindo pilhas de lítio polímero)	3481	847+++		PREPARAÇÕES DE MANEBE, ESTABILIZADAS contra o autoaquecimento	2968	380892	
PILHAS DE LÍTIO IÓNICO EMBALADAS COM UM EQUIPAMENTO (incluindo pilhas de lítio polímero)	3481	847+++		Pré-tensores de cintos de segurança, ver	0503	870895	
PILHAS DE LÍTIO METAL (incluindo pilhas de liga de lítio)	3090	850650		PRODUTO QUÍMICO SOB PRESSÃO	3268	870895	
PILHAS DE LÍTIO METAL CONTIDAS NUM EQUIPAMENTO (incluindo pilhas de liga de lítio)	3091	850650		PRODUTO QUÍMICO SOB PRESSÃO, CORROSIVO	3500	380000	
PILHAS DE LÍTIO METAL EMBALADAS COM UM EQUIPAMENTO (incluindo pilhas de liga de lítio)	3091	850650		PRODUTO QUÍMICO SOB PRESSÃO, INFLAMÁVEL	3503	380000	
Pilhas de níquel-hidreto metálico	3496	850680	Isento	PRODUTO QUÍMICO SOB PRESSÃO, INFLAMÁVEL, CORROSIVO	3504	380000	
PIPERAZINA	2579	293359		PRODUTO QUÍMICO SOB PRESSÃO, TÓXICO	3502	380000	
PIPERIDINA	2401	293332		PRODUTOS DE CONSERVAÇÃO DE MADEIRA, LÍQUIDOS	1306	+++++	
PIRETRÓIDE PESTICIDA, LÍQUIDO, INFLAMÁVEL, TÓXICO, com um ponto de inflamação inferior a 23 °C	3350	380891		PRODUTOS DE PERFUMARIA contendo solventes inflamáveis	1266	330300	
PIRETRÓIDE PESTICIDA, LÍQUIDO, TÓXICO	3352	380891		PRODUTOS PETROLÍFEROS, N.S.A.	1268	27+++++	
PIRETRÓIDE PESTICIDA, LÍQUIDO, TÓXICO, INFLAMÁVEL, com um ponto de inflamação igual ou superior a 23 °C	3351	380891		PROJÉCTEIS com carga de dispersão ou carga de expulsão	0346	930690	
					0347	930690	
					0426	930690	
					0427	930690	
					0434	930690	
					0435	930690	
				PROJÉCTEIS com carga de rebenamento	0167	930690	
					0168	930690	
					0169	930690	
					0324	930690	
					0344	930690	
				PROJÉCTEIS inertes com traçador	0345	930690	
					0424	930690	
					0425	930690	
				PROPADIENO ESTABILIZADO	2200	290129	

Nome e descrição	Nº ONU	Código NHM	Nota	Nome e descrição	Nº ONU	Código NHM	Nota
PROPANO	1978	271112		RESÍDUOS DE BORRACHA, sob a forma de pó ou de grãos	1345	400400	
PROPANOTÍOIS	2402	293090		RESÍDUOS DE CELULÓIDE	2002	391590	
PROPERGOL, LÍQUIDO	0495	360200		Resíduos de lã molhados	1387	5+ + + + +	Isento
PROPERGOL, SÓLIDO	0498	360100				+	
	0499	360100		Resíduos de peixe estabilizados	2216	230120	Isento
	0501	360100		RESÍDUOS DE PEIXE NÃO ESTABILIZADOS	1374	230120	
PROFILAMINA	1277	292119		RESÍDUOS DE ZIRCÓNIO	1932	810930	
PROPILDICLOROSSILANO	1816	293100		RESÍDUOS OLEOSOS DE ALGODÃO	1364	5202+ +	
PROPILENO	1077	271114		Resíduos têxteis molhados	1857	5+ + + + +	Isento
		290122				+	
PROPILENO-1,2 DIAMINA	2258	292129		RESINA EM SOLUÇÃO, inflamável	1866	380690	
PROPILENOIMINA ESTABILIZADA	1921	293399		RESINATO DE ALUMÍNIO	2715	380620	
PROPIONATO DE ETILO	1195	291550		RESINATO DE CÁLCIO	1313	380620	
PROPIONATO DE ISOBUTILO	2394	291550		RESINATO DE CÁLCIO, FUNDIDO	1314	380620	
PROPIONATO DE ISOPROPILO	2409	291550		RESINATO DE COBALTO, PRECIPITADO	1318	380620	
PROPIONATO DE METILO	1248	291550		RESINATO DE MANGANÊS	1330	380620	
PROPIONATOS DE BUTILO	1914	291550		RESINATO DE ZINCO	2714	380620	
PROPIONITRILO	2404	292690		RESORCINOL	2876	290721	
PROPULSORES COM LÍQUIDOS HIPERGÓLICOS, com ou sem carga de expulsão	0250	930690		Revestimentos de aparelhos, ver	1263	3208+ +	
	0322	930690			3469	3208+ +	
PROTÓXIDO DE AZOTO	1070	281129			3470	3208+ +	
PROTÓXIDO DE AZOTO LÍQUIDO REFRIGERADO	2201	281129		Revestimentos de preparação, ver	3066	3208+ +	
PÚRPURA DE LONDRES	1621	380800		Revestimentos para tambores e barricas, ver	1139	3208+ +	
QUEROSENO	1223	273100		RUBÍDIO	1423	280519	
QUINOLEÍNA	2656	293349		SAIS DE ALCALÓIDES LÍQUIDOS, N.S.A.	3140	2939+ +	
RDX DESSENSIBILIZADO	0483	293369		SAIS DE ALCALÓIDES SÓLIDOS, N.S.A.	1544	2939+ +	
RDX EM MISTURA COM CICLOTETRAMETILENOTETRANITRAMIN A, DESSENSIBILIZADA, com pelo menos 10% (massa) de fleumatizante	0391	293369		SAIS DE ESTRICNINA	1692	293999	
RDX EM MISTURA COM CICLOTETRAMETILENOTETRANITRAMIN A, HUMEDECIDA, com pelo menos 15% (massa) de água	0391	293369		SAIS DO ÁCIDO DICLOROISOCIANÚRICO	2465	293369	
RDX EM MISTURA COM HMX, DESSENSIBILIZADA, com pelo menos 10% (massa) de fleumatizante	0391	293369		SAIS METÁLICOS DE COMPOSTOS ORGÂNICOS, INFLAMÁVEIS, N.S.A.	3181	29+ + + + +	
RDX EM MISTURA COM HMX, HUMEDECIDA, com pelo menos 15% (massa) de água	0391	293369		SAIS METÁLICOS DEFLAGRANTES DE DERIVADOS NITRADOS AROMÁTICOS, N.S.A.	0132	290899	
RDX EM MISTURA COM OCTOGÉNIO, DESSENSIBILIZADA, com pelo menos 10% (massa) de fleumatizante	0391	293369		SALICILATO DE MERCÚRIO	1644	285200	
RDX EM MISTURA COM OCTOGÉNIO, HUMEDECIDA, com pelo menos 15% (massa) de água	0391	293369		SALICILATO DE NICOTINA	1657	293999	
RDX HUMEDECIDO com pelo menos 15% (massa) de água	0072	293369		SELENIATOS	2630	284290	
REBITES EXPLOSIVOS	0174	930690		SELENIETO DE HIDROGÉNIO	3526	281119	
RECARGAS DE HIDROCARBONETOS GASOSOS PARA PEQUENOS APARELHOS, com dispositivo de descarga	3150	++++ + +		ABSORVIDO			
RECARGAS PARA ISQUEIROS (para cigarros) contendo um gás inflamável	1057	961390		SELENIETO DE HIDROGÉNIO ANIDRO	2202	281119	
RECIPIENTE VAZIO		++++ + +	4.1.6	SELENITOS	2630	284290	
RECIPIENTES DE BAIXA CAPACIDADE CONTENDO GÁS, sem dispositivo de escape, não recarregáveis	2037	++++ + +		SESQUISSULFURETO DE FÓSFORO isento de fósforo branco ou amarelo	1341	281390	
REFORÇADORES COM DETONADOR	0225	360300		Shellac, ver	1263	3208+ +	
	0268	360300			3066	3208+ +	
REFORÇADORES sem detonador	0042	360300		SILANO	2203	285000	
	0283	360300		SILICATO DE TETRAETILO	1292	292090	
RESERVATÓRIO DE CARBURANTE PARA MOTOR DE CIRCUITO HIDRÁULICO DE AERONAVE (contendo uma mistura de hidrazina anidra e de monometilhidrazina) (carburante M86)	3165	880330		SILICETO DE CÁLCIO	1405	285000	
RESÍDUO BIOMÉDICO, N.S.A.	3291	382530		SILICETO DE MAGNÉSIO	2624	285000	
RESÍDUO HOSPITALAR, NÃO ESPECIFICADO, N.S.A.	3291	382530		SILÍCIO EM PÓ AMORFO	1346	280461	
RESÍDUO MÉDICO REGULAMENTADO, N.S.A.	3291	382530		SÍLICO-ALUMÍNIO EM PÓ, NÃO REVESTIDO	1398	285000	
Resíduos contendo líquido inflamável, n.s.a., com um ponto de inflamação inferior ou igual a 60 °C, ver	3175	++++ + +		SÍLICO-FERRO-LÍTIO	2830	285000	
				SÍLICO-LÍTIO	1417	285000	
				SÍLICO-MANGANO-CÁLCIO	2844	285000	
				SINAIS DE PEDIDO DE SOCORRO de navios	0194	360490	
					0195	360490	
					0505	360490	
					0506	360490	
				SINAIS FUMÍGENOS	0196	360490	
					0197	360490	
				Soda cáustica, ver	0313	360490	
				SÓDIO	0487	360490	
				SÓLIDO AUTOREACTIVO DO TIPO B	0507	360490	
				SÓLIDO AUTOREACTIVO DO TIPO B, COM REGULAÇÃO DE TEMPERATURA	1824	281512	
				SÓLIDO AUTOREACTIVO DO TIPO C	1428	280511	
				SÓLIDO AUTOREACTIVO DO TIPO C, COM REGULAÇÃO DE TEMPERATURA	3222	++++ + +	
				SÓLIDO AUTOREACTIVO DO TIPO D	3232		Proibido
				SÓLIDO AUTOREACTIVO DO TIPO D, COM REGULAÇÃO DE TEMPERATURA	3224	++++ + +	
				SÓLIDO AUTOREACTIVO DO TIPO E	3234		Proibido
					3236	++++ + +	
					3236		Proibido
					3228	++++ + +	

Nome e descrição	Nº ONU	Código NHM	Nota	Nome e descrição	Nº ONU	Código NHM	Nota
SÓLIDO AUTOREACTIVO DO TIPO E, COM REGULAÇÃO DE TEMPERATURA	3238		Proibido	SÓLIDO ORGÂNICO TÓXICO, CORROSIVO, N.S.A.	2928	29+++++	
SÓLIDO AUTOREACTIVO DO TIPO F	3230	+++++		SÓLIDO ORGÂNICO TÓXICO, INFLAMÁVEL, N.S.A.	2930	29+++++	
SÓLIDO AUTOREACTIVO DO TIPO F, COM REGULAÇÃO DE TEMPERATURA	3240		Proibido	SÓLIDO ORGÂNICO TÓXICO, N.S.A.	2811	29+++++	
SÓLIDO COMBURENTE, CORROSIVO, N.S.A.	3085	+++++		SÓLIDO SUSCEPTÍVEL DE AUTOAQUECIMENTO, COMBURENTE, N.S.A.	3127		Proibido
SÓLIDO COMBURENTE, HIDROREACTIVO, N.S.A.	3121		Proibido	SÓLIDO TÓXICO, COMBURENTE, N.S.A.	3086	+++++	
SÓLIDO COMBURENTE, INFLAMÁVEL, N.S.A.	3137		Proibido	SÓLIDO TÓXICO, HIDROREACTIVO, N.S.A.	3125	+++++	
SÓLIDO COMBURENTE, N.S.A.	1479	+++++		SÓLIDO TÓXICO, SUSCEPTÍVEL DE AUTOAQUECIMENTO, N.S.A.	3124	+++++	
SÓLIDO COMBURENTE, SUSCEPTÍVEL DE AUTO-AQUECIMENTO, N.S.A.	3100		Proibido	SÓLIDO TRANSPORTADO A QUENTE, N.S.A. a uma temperatura igual ou superior a 240 °C	3258	+++++	
SÓLIDO COMBURENTE, TÓXICO, N.S.A.	3087	+++++		SÓLIDOS CONTENDO LÍQUIDO CORROSIVO, N.S.A.	3244	+++++	
SÓLIDO CORROSIVO, COMBURENTE, N.S.A.	3084	+++++		SÓLIDOS CONTENDO LÍQUIDO INFLAMÁVEL, N.S.A., com um ponto de inflamação inferior ou igual a 60 °C	3175	+++++	
SÓLIDO CORROSIVO, HIDROREACTIVO, N.S.A.	3096	+++++		SÓLIDOS CONTENDO LÍQUIDO TÓXICO, N.S.A.	3243	+++++	
SÓLIDO CORROSIVO, INFLAMÁVEL, N.S.A.	2921	+++++		SOLUÇÃO DE REVESTIMENTO (incluindo os tratamentos de superfície ou revestimentos utilizados na indústria ou para outros fins, tais como subcapa para carroçarias de veículos, ou revestimentos para tambores e barricas)	1139	3208++	
SÓLIDO CORROSIVO, N.S.A.	1759	+++++		Solução de soda cáustica, ver	1824	281512	
SÓLIDO CORROSIVO, SUSCEPTÍVEL DE AUTOAQUECIMENTO, N.S.A.	3095	+++++		Solventes para tintas, ver	1263	381400	
SÓLIDO CORROSIVO, TÓXICO, N.S.A.	2923	+++++			3066	381400	
SÓLIDO EXPLOSIVO DESSENSIBILIZADO, N.S.A.	3380	360200			3469	381400	
SÓLIDO HIDROREACTIVO, COMBURENTE, N.S.A.	3133		Proibido		3470	381400	
SÓLIDO HIDROREACTIVO, CORROSIVO, N.S.A.	3131	+++++		Subcapa para carroçarias de veículos, ver	1139	3208++	
SÓLIDO HIDROREACTIVO, INFLAMÁVEL, N.S.A.	3132	+++++		SUBPRODUTOS DA REFUSÃO DE ALUMÍNIO	3170	262040	
SÓLIDO HIDROREACTIVO, N.S.A.	2813	+++++		SUBPRODUTOS DO FABRICO DE ALUMÍNIO	3170	262040	
SÓLIDO HIDROREACTIVO, SUSCEPTÍVEL DE AUTOAQUECIMENTO, N.S.A.	3135	+++++		SUCEDÂNEO DE ESSÊNCIA DE TEREBENTINA	1300	272100	
SÓLIDO HIDROREACTIVO, TÓXICO, N.S.A.	3134	+++++		SULFATO DE CHUMBO contendo mais de 3% de ácido livre	1794	283329	
SÓLIDO INFLAMÁVEL, COMBURENTE, N.S.A.	3097		Proibido	SULFATO DE DIETILO	1594	292090	
SÓLIDO INORGÂNICO CORROSIVO, ÁCIDO, N.S.A.	3260	28++++		SULFATO DE DIMETILO	1595	292090	
SÓLIDO INORGÂNICO CORROSIVO, BÁSICO, N.S.A.	3262	28++++		SULFATO DE MERCÚRIO	1645	285200	
SÓLIDO INORGÂNICO INFLAMÁVEL, CORROSIVO, N.S.A.	3180	28++++		SULFATO DE NICOTINA EM SOLUÇÃO	1658	293999	
SÓLIDO INORGÂNICO INFLAMÁVEL, N.S.A.	3178	28++++		SULFATO DE NICOTINA, SÓLIDO	3445	293999	
SÓLIDO INORGÂNICO INFLAMÁVEL, TÓXICO, N.S.A.	3179	28++++		SULFATO DE VANADILO	2931	283329	
SÓLIDO INORGÂNICO PIROFÓRICO, N.S.A.	3200	28++++		SULFATO NEUTRO DE HIDROXILAMINA	2865	282510	
SÓLIDO INORGÂNICO SUSCEPTÍVEL DE AUTO-AQUECIMENTO, CORROSIVO, N.S.A.	3192	28++++		SULFURETO DE AMÓNIO EM SOLUÇÃO	2683	283090	
SÓLIDO INORGÂNICO SUSCEPTÍVEL DE AUTO-AQUECIMENTO, N.S.A.	3190	28++++		SULFURETO DE CARBONÍLO	2204	285300	
SÓLIDO INORGÂNICO SUSCEPTÍVEL DE AUTO-AQUECIMENTO, N.S.A.	3191	28++++		SULFURETO DE DIPICRÍLO	2852	290899	
SÓLIDO INORGÂNICO TÓXICO, CORROSIVO, N.S.A.	3290	28++++		HUMEDECIDO com pelo menos 10% (massa) de água	0401	290899	
SÓLIDO INORGÂNICO TÓXICO, N.S.A.	3288	28++++		SULFURETO DE DIPICRÍLO seco ou humedecido com menos de 10% (massa) de água	2375	293090	
SÓLIDO ORGÂNICO CORROSIVO, ÁCIDO, N.S.A.	3261	29++++		SULFURETO DE ETILO	1053	281119	
SÓLIDO ORGÂNICO CORROSIVO, BÁSICO, N.S.A.	3263	29++++		SULFURETO DE HIDROGÉNIO	1164	293090	
SÓLIDO ORGÂNICO INFLAMÁVEL FUNDIDO, N.S.A.	3176	29++++		SULFURETO DE METILO	1382	283090	
SÓLIDO ORGÂNICO INFLAMÁVEL, CORROSIVO, N.S.A.	2925	29++++		SULFURETO DE POTÁSSIO ANIDRO	1382	283090	
SÓLIDO ORGÂNICO INFLAMÁVEL, N.S.A.	1325	29++++		SULFURETO DE POTÁSSIO com menos de 30% de água de cristalização	1847	283090	
SÓLIDO ORGÂNICO INFLAMÁVEL, TÓXICO, N.S.A.	2926	29++++		SULFURETO DE POTÁSSIO HIDRATADO contendo pelo menos 30% de água de cristalização	1385	283010	
SÓLIDO ORGÂNICO PIROFÓRICO, N.S.A.	2846	29++++		SULFURETO DE SÓDIO ANIDRO	1385	283010	
SÓLIDO ORGÂNICO SUSCEPTÍVEL DE AUTOAQUECIMENTO, CORROSIVO, N.S.A.	3126	29++++		SULFURETO DE SÓDIO com menos de 30% de água de cristalização	1849	283010	
SÓLIDO ORGÂNICO SUSCEPTÍVEL DE AUTOAQUECIMENTO, N.S.A.	3088	29++++		Sulfuretos de arsénio, n.s.a., ver	1556	281390	
SÓLIDO ORGÂNICO SUSCEPTÍVEL DE AUTOAQUECIMENTO, TÓXICO, N.S.A.	3128	29++++			1557	281390	
				SUPERÓXIDO DE POTÁSSIO	2466	281530	
				SUPERÓXIDO DE SÓDIO	2547	281530	
				TARTRATO DE ANTIMÓNIO E DE POTÁSSIO	1551	291813	
				TARTRATO DE NICOTINA	1659	293999	
				TECIDOS DE ORIGEM ANIMAL, impregnados de óleo, N.S.A.	1373	5++++	
				TECIDOS DE ORIGEM SINTÉTICA, impregnados de óleo, N.S.A.	1373	5++++	

Nome e descrição	Nº ONU	Código NHM	Nota	Nome e descrição	Nº ONU	Código NHM	Nota
TECIDOS DE ORIGEM VEGETAL, impregnados de óleo, N.S.A.	1373	5+++++		TINTAS (incluindo tintas, lacas, esmaltes, cores, shellac, vernizes, ceras, encáusticas, revestimentos de aparelhos e bases líquidas para lacas)	1263	3208++	
TECIDOS IMPREGNADOS DE NITROCELULOSE FRACAMENTE NITRADA, N.S.A.	1353	5+++++		TINTAS (incluindo tintas, lacas, esmaltes, cores, shellac, vernizes, ceras, encáusticas, revestimentos de preparação e bases líquidas para lacas)	3066	3208++	
TERFENILOS POLIHALOGENADOS LÍQUIDOS	3151	290399		TINTAS CORROSIVAS INFLAMÁVEIS (incluindo tintas, lacas, esmaltes, cores, shellac, vernizes, ceras, encáusticas, revestimentos de aparelhos e bases líquidas para lacas)	3470	3208++	
TERFENILOS POLIHALOGENADOS SÓLIDOS	3152	290399		TINTURAS MEDICINAIS	1293	300490	
TERPINOLENO	2541	3805++		TIOCARBAMATO PESTICIDA LÍQUIDO, INFLAMÁVEL, TÓXICO, com um ponto de inflamação inferior a 23 °C	2772	380893	
tert-BUTIL-5 TRINITRO-2,4,6 m-XILENO	2956	290420		TIOCARBAMATO PESTICIDA LÍQUIDO, TÓXICO, INFLAMÁVEL, com um ponto de inflamação igual ou superior a 23 °C	3006	380893	
Tetrabrometo de acetileno, ver	2504	290339		TIOCARBAMATO PESTICIDA LÍQUIDO, TÓXICO	3005	380893	
TETRABROMETO DE CARBONO	2516	290339		TIOCARBAMATO PESTICIDA SÓLIDO, TÓXICO	2771	380893	
TETRABROMOETANO	2504	290339		TIOCIANATO DE MERCÚRIO	1646	285200	
Tetracloro de acetileno, ver	1702	290319		TIOFENO	2414	293499	
TETRACLORO DE CARBONO	1846	290314		TIOFOSGÉNIO	2474	293090	
TETRACLORO DE SILÍCIO	1818	281210		TIOGLICOL	2966	293090	
TETRACLORO DE TITÂNIO	1838	282739		TITÂNIO EM PÓ HUMEDECIDO com pelo menos 25% (massa) de água	1352	810820	
TETRACLORO DE VANÁDIO	2444	282739		TITÂNIO EM PÓ SECO	2546	810820	
TETRACLORO DE ZIRCÓNIO	2503	282739		TNT EM MISTURA COM HEXANITROESTILBENO	0388	290420	
TETRACLORO-1,1,2,2 ETANO	1702	290319		TNT EM MISTURA COM TRINITROBENZENO	0389	290420	
TETRACLOROETILENO	1897	290323		TNT EM MISTURA COM TRINITROBENZENO E HEXANITROESTILBENO	0389	290420	
TETRAETILENOPENTAMINA	2320	292129		TNT HUMEDECIDO com pelo menos 10% (massa) de água	3366	290420	
Tetraeto de chumbo, ver	1649	381111		TNT HUMEDECIDO com pelo menos 30% (massa) de água	1356	290420	
TETRAFLUOR-1,1,1,2 ETANO	3159	290339		TNT seco ou humedecido com menos de 30% (massa) de água	0209	290420	
TETRAFLUORETILENO ESTABILIZADO	1081	290339		TOLUENO	1294	290230	
TETRAFLUORETO DE ENXOFRE	2418	281290		TOLUIDINAS, LÍQUIDAS	1708	292143	
TETRAFLUORETO DE SILÍCIO	1859	281290		TOLUIDINAS, SÓLIDAS	3451	292143	
TETRAFLUORETO DE SILÍCIO ABSORVIDO	3521	281290		TORPEDOS A COMBUSTÍVEL LÍQUIDO com ogiva inerte	0450	930690	
TETRAFLUORMETANO	1982	290339		TORPEDOS A COMBUSTÍVEL LÍQUIDO com ou sem carga de rebentamento	0449	930690	
TETRAFOSFATO DE HEXAETILO	1611	291990		TORPEDOS com carga de rebentamento	0329	930690	
TETRAFOSFATO DE HEXAETILO E GÁS COMPRIMIDO EM MISTURA	1612	291990		TORPEDOS DE PERFURAÇÃO EXPLOSIVOS sem detonador para poços de petróleo	0330	930690	
TETRAHIDRO-1,2,3,6 BENZALDEÍDO	2498	291229		TORPEDOS DE PERFURAÇÃO EXPLOSIVOS sem detonador para poços de petróleo	0451	930690	
TETRAHIDRO-1,2,3,6 PIRIDINA	2410	293339		TOXINAS EXTRAÍDAS DE ORGANISMOS VIVOS, LÍQUIDAS, N.S.A.	0099	930690	
TETRAHIDROFURANO	2056	293211		TOXINAS EXTRAÍDAS DE ORGANISMOS VIVOS, SÓLIDAS, N.S.A.	3172	300290	
TETRAHIDROFURFURILAMINA	2943	293219		TRAÇADORES PARA MUNIÇÕES	0212	360490	
TETRAHIDROTIOFENO	2412	293499		trans-BUTILENO-2	0306	360490	
Tetrametilo de chumbo, ver	1649	381111		Trapos oleosos	1012	290123	
TETRAMETILSILANO	2749	293100		Tremolite, ver	1856	5+++++	Isento
Tetrametoxissilano, ver	2606	292090		TRIALILAMINA		+	
TETRANITRATO DE PENTAERITRITE com pelo menos 7% (massa) de cera	0411	292090		TRIAZINA PESTICIDA LÍQUIDA, INFLAMÁVEL, TÓXICA, com um ponto de inflamação inferior a 23 °C	2212	252490	
TETRANITRATO DE PENTAERITRITE DESSENSIBILIZADO, com pelo menos 15% (massa) de fleumatizante	0150	292090		TRIAZINA PESTICIDA LÍQUIDO, TÓXICO	2610	292119	
TETRANITRATO DE PENTAERITRITE EM MISTURA DESSENSIBILIZADA, SÓLIDA, N.S.A., com mais de 10% mas no máximo 20% (massa) de PETN	3344	292090		TRIAZINA PESTICIDA LÍQUIDO, TÓXICO, INFLAMÁVEL, com um ponto de inflamação igual ou superior a 23 °C	2764	380893	
TETRANITRATO DE PENTAERITRITE HUMEDECIDO com pelo menos 25% (massa) de água	0150	292090		TRIAZINA PESTICIDA SÓLIDA, TÓXICA	2763	3808++	
TETRANITRATO DE PENTAERITRITOL com pelo menos 7% (massa) de cera	0411	292090		TRIBROMETO DE BORO	2692	281290	
TETRANITRATO DE PENTAERITRITOL DESSENSIBILIZADO, com pelo menos 15% (massa) de fleumatizante	0150	292090					
TETRANITRATO DE PENTAERITRITOL EM MISTURA DESSENSIBILIZADA, SÓLIDA, N.S.A., com mais de 10% mas no máximo 20% (massa) de PETN	3344	292090					
TETRANITRATO DE PENTAERITRITOL HUMEDECIDO com pelo menos 25% (massa) de água	0150	292090					
TETRANITROANILINA	0207	292142					
TETRANITROMETANO	1510	290420					
TETRAPROPILENO	2850	290129					
TETRAZENO HUMEDECIDO com pelo menos 30% (massa) de água ou de uma mistura de álcool e de água	0114		Proibido				
1H-TETRAZOL	0504	293399					
TETRIL	0208	292149					
TETRÓXIDO DE DIAZOTO	1067	281129					
TETRÓXIDO DE ÓSMIO	2471	284390					
Tia-4 pentanal, ver	2785	293090					
4-TIAPENTANAL	2785	293090					

Nome e descrição	Nº ONU	Código NHM	Nota	Nome e descrição	Nº ONU	Código NHM	Nota
TRIBROMETO DE FÓSFORO	1808	281290		TRINITROTOLUENO EM MISTURA COM	0388	290420	
TRIBUTILAMINA	2542	292119		HEXANITROESTILBENO			
TRIBUTILFOSFANO	3254	293100		TRINITROTOLUENO EM MISTURA COM	0388	290420	
TRICLORETO DE ANTIMÓNIO	1733	282739		TRINITROBENZENO			
TRICLORETO DE ARSÉNIO	1560	281210		TRINITROTOLUENO EM MISTURA COM	0389	290420	
TRICLORETO DE BORO	1741	281210		TRINITROBENZENO E			
Tricloreto de ferro anidro, ver	1773	282739		HEXANITROESTILBENO			
TRICLORETO DE FÓSFORO	1809	281210		TRINITROTOLUENO HUMEDECIDO com	3366	290420	
TRICLORETO DE TITÂNIO EM MISTURA	2869	282739		pelo menos 10% (massa) de água			
TRICLORETO DE TITÂNIO EM MISTURA, PIROFÓRICO	2441	282739		TRINITROTOLUENO HUMEDECIDO com	1356	290420	
TRICLORETO DE TITÂNIO PIROFÓRICO	2441	282739		pelo menos 30% (massa) de água			
TRICLORETO DE VANÁDIO	2475	282739		TRINITROTOLUENO seco ou humedecido	0209	290420	
TRICLORO-1,1,1 ETANO	2831	290319		com menos de 30% (massa) de água			
TRICLOROACETATO DE METILO	2533	291540		TRIÓXIDO DE ARSÉNIO	1561	282590	
TRICLOROBENZENOS LÍQUIDOS	2321	290399		TRIÓXIDO DE AZOTO	2421		Proibido
TRICLOROBUTENO	2322	290329		TRIÓXIDO DE CRÓMIO ANIDRO	1463	281910	
TRICLOROETILENO	1710	290322		TRIÓXIDO DE ENXOFRE ESTABILIZADO	1829	281129	
TRICLOROSSILANO	1295	281290		TRIÓXIDO DE FÓSFORO	2578	281129	
TRIETILAMINA	1296	292119		TRIOXOSSILICATO DE DISSÓDIO	3253	283911	
TRIETILENOTETRAMINA	2259	292129		TRIPROPILAMINA	2260	292119	
TRIFLUOR-1,1,1 ETANO	2035	290339		TRIPROPILENO	2057	290129	
TRIFLUORCLOROETILENO	1082	290377		Tripropileno, ver	2057	290129	
ESTABILIZADO				TRISSULFURETO DE FÓSFORO isento de	1343	281390	
TRIFLUORETO DE AZOTO	2451	281290		fósforo branco ou amarelo			
TRIFLUORETO DE BORO	1008	281290		TRITONAL	0390	360200	
TRIFLUORETO DE BORO DIHIDRATADO	2851	294200		TROTIL EM MISTURA COM	0388	290420	
TRIFLUORETO DE BROMO	1746	281290		HEXANITROESTILBENO			
TRIFLUORETO DE BROMO ABSORVIDO	3519	281290		TROTIL EM MISTURA COM	0388	290420	
TRIFLUORETO DE CLORO	1749	281210		TRINITROBENZENO			
TRIFLUORMETANO	1984	290339		TROTIL EM MISTURA COM	0389	290420	
TRIFLUORMETANO LÍQUIDO	3136	290339		TRINITROBENZENO E			
REFRIGERADO				HEXANITROESTILBENO			
TRIFLUORMETIL-2 ANILINA	2942	292143		TROTIL HUMEDECIDO com pelo menos 10%	3366	290420	
TRIFLUORMETIL-3 ANILINA	2948	292143		(massa) de água			
TRISOBUTILENO	2324	290129		TROTIL seco ou humedecido com menos de	0209	290420	
TRIMETIL-1,3,5 BENZENO	2325	290290		30% (massa) de água			
TRIMETILAMINA ANIDRA	1083	292111		UNDECANO	2330	290110	
TRIMETILAMINA EM SOLUÇÃO AQUOSA	1297	292111		UREIA-PERÓXIDO DE HIDROGÉNIO	1511	292419	
contendo no máximo 50% (massa) de				VAGÃO VAZIO		992+++	7.3
trimetilamina				VAGÃO-BATERIA VAZIO		992+++	4.3.2.4
TRIMETILCICLOHEXILAMINA	2326	292130		VAGÃO-CISTERNA VAZIO		992+++	4.3.2.4
TRIMETILCLOROSSILANO	1298	293100		VALERALDEÍDO	2058	291219	
TRIMETILHEXAMETILENODIAMINAS	2327	292129		VANADATO DUPLO DE AMÓNIO E DE	2863	284190	
TRINITROANILINA	0153	292142		SÓDIO			
TRINITROANISOL	0213	290930		VEÍCULO DE PROPULSÃO A GÁS	3166	8407++	
TRINITROBENZENO HUMEDECIDO com	3367	290420		INFLAMÁVEL			
pelo menos 10% (massa) de água				VEÍCULO DE PROPULSÃO A LÍQUIDO	3166	8407++	
TRINITROBENZENO HUMEDECIDO com	1354	290420		INFLAMÁVEL			
pelo menos 30% (massa) de água				VEÍCULO DE PROPULSÃO A PILHA DE	3166	8407++	
TRINITROBENZENO seco ou humedecido	0214	290420		COMBUSTÍVEL QUE CONTENHA GÁS			
com menos de 30% (massa) de água				INFLAMÁVEL			
TRINITROCLOROBENZENO	0155	290490		VEÍCULO DE PROPULSÃO A PILHA DE	3166	8407++	
TRINITROCLOROBENZENO	3365	290490		COMBUSTÍVEL QUE CONTENHA			
HUMEDECIDO com pelo menos 10% (massa)				LÍQUIDO INFLAMÁVEL			
de água				VEÍCULO MOVIDO POR ACUMULADORES	3171	+++++	
TRINITROFENETOL	0218	290899		+			
TRINITROFENILMETILNITRAMINA	0208	292149		Vernizes, ver	1263	3208++	
TRINITROFENOL HUMEDECIDO com pelo	3364	290899			3066	3208++	
menos 10% (massa) de água					3469	3208++	
TRINITROFENOL HUMEDECIDO com pelo	1344	290899			3470	3208++	
menos 30% (massa) de água				Vinilbenzeno, ver	2055	290250	
TRINITROFENOL seco ou humedecido com	0154	290899		VINILPIRIDINAS ESTABILIZADAS	3073	293339	
menos de 30% (massa) de água				VINILTOLUENOS ESTABILIZADOS	2618	290290	
TRINITROFLUORENONA	0387	291470		VINILTRICLOROSSILANO ESTABILIZADO	1305	293100	
TRINITRO-m-CRESOL	0216	290899		White spirit, ver	1300	272100	
TRINITRONAFTALENO	0217	290420		XANTÁTOS	3342	293090	
TRINITRORESORCINÁ seca ou humedecida	0219	290899		XÉNON	2036	280429	
com menos de 20% (massa) de água (ou de uma				XÉNON LÍQUIDO REFRIGERADO	2591	280429	
mistura de álcool e de água)				XILENÓIS SÓLIDOS	2261	290719	
TRINITRORESORCINATO DE CHUMBO	0130		Proibido	XILENÓIS, LÍQUIDOS	3430	290719	
HUMEDECIDO com pelo menos 20% (massa)				XILENOS	1307	29024+	
de água ou de uma mistura de álcool e de água						270730	
TRINITRORESORCINOL HUMEDECIDO	0394	290899		XILIDINAS, LÍQUIDAS	1711	292149	
com pelo menos 20% (massa) de água (ou de uma				XILIDINAS, SÓLIDAS	3452	292149	
mistura de álcool e de água)				ZINCO EM PÓ	1436	790310	
TRINITRORESORCINOL seco ou humedecido	0219	290899		ZINCO EM POEIRA	1436	790310	
com menos de 20% (massa) de água (ou de uma				ZIRCÓNIO EM PÓ HUMEDECIDO com pelo	1358	810920	
mistura de álcool e de água)				menos 25% (massa) de água			
				ZIRCÓNIO EM PÓ SECO	2008	810920	

Nome e descrição	Nº ONU	Código NHM	Nota	Nome e descrição	Nº ONU	Código NHM	Nota
ZIRCÓNIO EM SUSPENSÃO NUM LÍQUIDO INFLAMÁVEL	1308	810920		ZIRCÓNIO, SECO, sob a forma de fios enrolados, placas metálicas, tiras (com uma espessura inferior a 254 micrones, mas no mínimo 18 micrones)	2858	810990	
ZIRCÓNIO SECO, sob a forma de folhas, fitas ou fio	2009	810990					

CAPÍTULO 3.3
DISPOSIÇÕES ESPECIAIS APLICÁVEIS A CERTAS MATÉRIAS OU OBJECTOS

- 3.3.1 Sempre que a coluna (6) do Quadro A do Capítulo 3.2 estabeleça que uma disposição especial é relevante para uma matéria ou um objecto, o significado e as prescrições dessa disposição especial são definidos conforme apresentado a seguir. Quando uma disposição especial incluir um requisito para a marcação das embalagens, devem ser satisfeitas as disposições 5.2.1.2 (a) e (b). Se a marca exigida estiver na forma de uma menção específica indicada entre aspas, como "BATERIAS DE LÍTIO DANIFICADAS", o tamanho da marca deve ser de pelo menos 12 mm, salvo disposição em contrário na disposição especial ou noutra disposição do RID.
- 16** Amostras de matérias ou objectos explosivos novos ou existentes podem ser transportadas em conformidade com as instruções das autoridades competentes (ver 2.2.1.1.3), para fins de, entre outros, ensaio, classificação, investigação e desenvolvimento, controle de qualidade ou enquanto amostras comerciais. A massa de amostras explosivas não molhadas ou não dessensibilizadas é limitada a 10 kg em pequenos volumes, segundo as prescrições das autoridades competentes. A massa de amostras explosivas molhadas ou dessensibilizadas é limitada a 25 kg.
- 23** Esta matéria apresenta um risco de inflamabilidade, mas este último só se manifesta em caso de incêndio muito violento num espaço confinado.
- 32** Esta matéria não está submetida às prescrições do RID sempre que se encontrar sob qualquer outra forma.
- 37** Esta matéria não está submetida às prescrições do RID sempre que se encontrar revestida.
- 38** Esta matéria não está submetida às prescrições do RID sempre que contiver, no máximo, 0,1% de carboneto de cálcio.
- 39** Esta matéria não está submetida às prescrições do RID sempre que contiver menos de 30% ou, pelo menos, 90% de silício.
- 43** Sempre que se apresentarem a transporte como pesticidas, estas matérias devem ser transportadas a coberto da rubrica pesticida pertinente e em conformidade com as disposições relativas aos pesticidas que forem aplicáveis (ver 2.2.61.1.10 a 2.2.61.1.11.2).
- 45** Os sulfuretos e os óxidos de antimónio que contenham, no máximo, 0,5% de arsénico em relação à massa total, não estão submetidos às prescrições do RID.
- 47** Os ferricianetos e os ferrocianetos não estão submetidos às prescrições do RID.
- 48** Esta matéria não é admitida ao transporte sempre que contiver mais de 20% de ácido cianídrico.
- 59** Estas matérias não estão submetidas às prescrições do RID sempre que contenham, no máximo, 50% de magnésio.
- 60** Esta matéria não é admitida ao transporte se a concentração exceder 72%.

- 61** O nome técnico que deve complementar a designação oficial de transporte deve ser o nome comum aprovado pela ISO (ver também norma ISO 1750:1981 "Produtos fitossanitários e assimilados - Nomes comuns" modificada), outro nome que figure em "*The WHO Recommended Classification of Pesticides by Hazard and Guidelines to Classification*" (Classificação dos pesticidas pelo grau de perigo e directrizes de classificação recomendadas pela Organização Mundial de Saúde) ou o nome da substância activa (ver também 3.1.2.8.1 e 3.1.2.8.1.1).
- 62** Esta matéria não está submetida às prescrições do RID sempre que contiver, no máximo, 4% de hidróxido de sódio.
- 65** As soluções aquosas de peróxido de hidrogénio contendo menos de 8% desta matéria não estão submetidas às prescrições do RID.
- 66** O cinábrio não está submetido às prescrições do RID.
- 103** O transporte de nitritos de amónio e de misturas contendo um nitrito inorgânico e um sal de amónio é proibido.
- 105** A nitrocelulose correspondente às descrições dos N.ºs ONU 2556 ou 2557 pode ser afectada à classe 4.1.
- 113** O transporte de misturas quimicamente instáveis é proibido.
- 119** As máquinas frigoríficas compreendem as máquinas ou outros aparelhos concebidos especificamente para guardar alimentos ou outros produtos a baixa temperatura, num compartimento interno, bem como as unidades de condicionamento de ar. As máquinas frigoríficas e os elementos de máquinas frigoríficas não estão submetidos às prescrições do RID se contiverem menos de 12 kg de um gás da classe 2, grupo A ou O, segundo o 2.2.2.1.3, ou menos de 12 l de solução de amoníaco (N.º ONU 2672).
- 122** Os riscos subsidiários e, se for o caso, a temperatura de regulação e a temperatura crítica, bem como os números ONU (rubricas genéricas) para cada uma das preparações de peróxidos orgânicos já afectadas são indicados no 2.2.52.4, 4.1.4.2 instrução de embalagem IBC520 e 4.2.5.2.6 instrução para cisternas móveis T23.
- 123** (*Reservado*)
- 127** Podem ser utilizadas outras matérias inertes ou outras misturas de matérias inertes, desde que estas matérias inertes tenham propriedades fleumatizantes idênticas.
- 131** A matéria fleumatizada deve ser nitidamente menos sensível que o PETN seco.
- 135** O sal de sódio dihidratado do ácido dicloroisocianúrico não cumpre os critérios para a afectação à classe 5.1, e não está submetido às prescrições do RID, a menos que satisfaça os critérios de inclusão noutra classe.
- 138** O cianeto de p-bromobenzilo não está submetido às prescrições do RID.
- 141** Os produtos que, tendo sofrido um tratamento térmico suficiente, não representam qualquer perigo durante o transporte, não estão submetidos às prescrições do RID.

- 142** A farinha de grãos de soja que tenha sofrido um tratamento de extracção por solvente, contendo, no máximo, 1,5% de óleo e tendo, no máximo, 11% de humidade, e que não contenha praticamente solvente inflamável, não está submetida às prescrições do RID.
- 144** Uma solução aquosa que contenha, no máximo, 24% de álcool (volume) não está submetida às prescrições do RID.
- 145** As bebidas alcoólicas do grupo de embalagem III, sempre que forem transportadas em recipientes cuja capacidade não exceda 250 l, não estão submetidas às prescrições do RID.
- 152** A classificação desta matéria varia em função da granulometria e da embalagem, mas os valores limites não foram determinados experimentalmente. As classificações apropriadas devem ser efectuadas em conformidade com o 2.2.1.
- 153** Esta rubrica só é aplicável se tiver sido demonstrado por ensaios que estas matérias, em contacto com a água, não são combustíveis nem apresentam tendência à inflamação espontânea e que a mistura de gases emanados não é inflamável.
- 162** (*Suprimido*)
- 163** Uma matéria mencionada pelo nome no Quadro A do Capítulo 3.2 não deve ser transportada a coberto desta rubrica. As matérias transportadas a coberto desta rubrica podem conter até 20% de nitrocelulose, na condição de que a nitrocelulose não contenha mais de 12,6% de azoto (massa seca).
- 168** O amianto imerso ou fixado num ligante natural ou artificial (tal como cimento, matéria plástica, asfalto, resina, mineral, etc.), de tal maneira que não possa haver libertação em quantidades perigosas de fibras de amianto respiráveis durante o transporte, não está submetido às prescrições do RID. Contudo, os objectos manufacturados contendo amianto, que não satisfaçam esta disposição, não estão submetidos às prescrições do RID para o transporte, se estiverem embalados de tal maneira que não possa haver libertação em quantidades perigosas de fibras de amianto respiráveis durante o transporte.
- 169** O anidrido ftálico no estado sólido e os anidridos tetrahidroftálicos que não contenham mais de 0,05% de anidrido maleico, não estão submetidos às prescrições do RID. O anidrido ftálico fundido a uma temperatura superior ao seu ponto de inflamação, não contendo mais de 0,05% de anidrido maleico, deve ser afectado ao N° ONU 3256.

- 172** Sempre que uma matéria radioactiva apresenta um risco subsidiário:
- as matérias radioactivas devem ser afectadas aos grupos de embalagem I, II ou III, conforme o caso, em conformidade com os critérios de classificação por grupo enunciados na Parte 2 correspondente à natureza do risco subsidiário preponderante.
 - os pacotes devem ser etiquetados com as etiquetas correspondentes a cada risco subsidiário apresentado pelas matérias; devem ser colocadas nos equipamentos de transporte as placas-etiquetas correspondentes, em conformidade com as disposições pertinentes do 5.3.1;
 - Para fins de documentação e marcação dos pacotes, a designação oficial de transporte deve ser completada com o nome do ou dos constituintes que contribuem de forma predominante para este(s) risco(s) subsidiário(s) e que deve(m) ser colocada(s) entre parênteses;
 - O documento de transporte de mercadorias perigosas deve indicar o(s) número(s) de modelo de etiqueta correspondente(s) a cada risco subsidiário entre parêntesis depois do número de classes "7" e, se for aplicável, ao grupo de embalagem conforme exigido pelo 5.4.1.1.1 d).
- Para a embalagem, ver também 4.1.9.1.5.
- 177** O sulfato de bário não está submetido às prescrições do RID.
- 178** Esta designação só deve ser utilizada quando não existir outra designação apropriada no Quadro A do Capítulo 3.2, e unicamente com a aprovação da autoridade competente do país de origem (ver 2.2.1.1.3).
- 181** Os volumes contendo esta matéria devem ter uma etiqueta modelo N° 1 (ver 5.2.2.2.2), a menos que a autoridade competente do país de origem conceda uma derrogação para uma embalagem específica, por considerar que, de acordo com os resultados de ensaio, a matéria nesta embalagem não tem um comportamento explosivo (ver 5.2.2.1.9).
- 182** O grupo dos metais alcalinos compreende o lítio, o sódio, o potássio, o rubídio e o célio.
- 183** O grupo dos metais alcalino-terrosos compreende o magnésio, o cálcio, o estrôncio e o bário.
- 186** Para determinar o teor de nitrato de amónio, todos os iões nitrato para os quais existe na mistura um equivalente molecular de iões de amónio devem ser calculados enquanto massa de nitrato de amónio.
- 188** As pilhas e baterias apresentadas a transporte não estão submetidas às outras prescrições do RID se satisfizerem as disposições a seguir enunciadas:
- Para uma pilha de lítio metal ou de liga de lítio, o conteúdo de lítio não é superior a 1 g, e para uma pilha de lítio iónico, a energia nominal em Watts-hora não deve ultrapassar os 20 Wh;
 - Para uma bateria de lítio metal ou de liga de lítio, o conteúdo total equivalente de lítio não é superior a 2 g, e para as baterias de lítio iónico, a energia nominal em Watt-hora não deve ultrapassar os 100 Wh. As baterias de lítio iónico sujeitas a esta disposição devem ter a energia nominal em Watt-hora inscrita no invólucro exterior, com excepção das fabricadas antes de 01 de Janeiro de 2009;
 - Cada pilha ou bateria satisfaz as disposições do 2.2.9.1.7 a) e e);
 - As pilhas e baterias, excluindo as contidas num equipamento, devem ser embaladas em embalagens interiores que envolvam completamente a pilha ou a bateria. As pilhas e baterias devem ser protegidas de modo a impedir a ocorrência de qualquer curto-circuito. Isto inclui a protecção contra o contacto com materiais condutores existentes na mesma embalagem, que possa desencadear qualquer curto-circuito. As embalagens interiores devem ser acondicionadas em embalagens exteriores robustas que satisfaçam as prescrições indicadas nos 4.1.1.1, 4.1.1.2 e

4.1.1.5;

- e) As pilhas e baterias, se contidas num equipamento, devem ser protegidas contra danos e curto-circuitos, e os equipamentos devem dispor de dispositivos eficazes destinados a impedir qualquer activação involuntária. Esta prescrição não se aplica aos dispositivos que estão intencionalmente activos durante o transporte (transmissores RFID, relógios, sensores, etc.) e não são susceptíveis de gerar uma libertação perigosa de calor. Se as baterias estiverem contidas num equipamento, este deve ser acondicionado em embalagens exteriores robustas, fabricadas com material adequado e resistência suficiente e concebidas em função da sua capacidade e utilização prevista, salvo se as baterias forem providas de protecção equivalente pelos equipamentos onde estão contidas;
- f) Cada embalagem deve ser marcada com a marca de bateria de lítio apropriada, conforme ilustrado em 5.2.1.9;
Este requisito não se aplica a:
 - (i) Volumes contendo apenas pilhas-botão instaladas num equipamento (incluindo placas de circuitos); e
 - (ii) Volumes contendo um máximo de quatro pilhas contidas num equipamento, onde não existam mais de dois volumes por expedição;
- g) Salvo se as baterias estiverem contidas num equipamento, cada volume deve poder resistir a um ensaio de queda livre de uma altura de 1,2 m, em qualquer orientação, sem que as pilhas ou baterias nele contidas sejam danificadas, sem que o seu conteúdo seja deslocado de tal forma que as baterias (ou as pilhas) se toquem e sem que haja fuga do conteúdo; e
- h) Os volumes, à excepção dos volumes que contenham baterias contidas num equipamento ou embaladas com um equipamento, não podem exceder uma massa bruta de 30 kg.

A expressão "quantidade de lítio" designa, no presente capítulo e em todo o RID, a massa de lítio presente no ânodo de uma pilha de lítio metal ou de liga de lítio.

Existem rubricas individuais para as baterias de lítio metal e de lítio iónico, com vista a facilitar o transporte destas baterias em modalidades de transporte específicas e possibilitar a aplicação de diversas medidas de emergência.

Uma bateria com uma só pilha, tal como definida na Parte III, subsecção 38.3.2.3 do Manual de Ensaios e de Critérios, é considerada uma "pilha" e deve ser transportada em conformidade com as exigências para as "pilhas" para efeitos da presente disposição especial.

- 190** Os geradores de aerossóis devem estar munidos de um dispositivo de protecção contra uma descarga accidental. Os geradores de aerossóis cuja capacidade não exceda 50 ml, contendo apenas matérias não tóxicas, não estão submetidos às prescrições do RID.
- 191** Os recipientes de baixa capacidade cuja capacidade não exceda 50 ml, contendo apenas matérias não tóxicas, não estão submetidos às prescrições do RID.
- 194** O número ONU (rubrica genérica) para cada matéria auto-reactiva actualmente afectada é indicado no 2.2.41.4.
- 196** Uma preparação que, quando dos ensaios de laboratório, não sofre detonação no estado de cavitação, não deflagra, não reage ao aquecimento sob confinamento e tem uma potência explosiva nula pode ser transportada a coberto desta rubrica. A preparação deve ser também termicamente estável (ou seja, ter uma temperatura de decomposição auto-acelerada (TDAA) igual ou superior a 60 °C para um volume de 50 kg). Uma preparação que não cumpra estes critérios deve ser transportada em conformidade com as disposições aplicáveis à classe 5.2 (ver 2.2.52.4).

- 198 As soluções de nitrocelulose contendo, no máximo, 20% de nitrocelulose podem ser transportadas enquanto tintas, ou produtos de perfumaria ou tintas de impressão, conforme o caso (ver os N.ºs ONU 1210, 1263, 1266, 3066, 3469 e 3470)
- 199 Os compostos de chumbo que, misturados a 1:1000 com ácido clorídrico 0,07M e agitados durante uma hora a uma temperatura de $23\text{ }^{\circ}\text{C} \pm 2\text{ }^{\circ}\text{C}$, apresentam uma solubilidade de 5% ou menos (ver norma ISO 3711:1990 "Pigmentos à base de cromato e de cromomolibdato de chumbo - Especificações e métodos de ensaio") são considerados como insolúveis e não estão submetidos às prescrições do RID, salvo se satisfizerem os critérios para a inclusão noutra classe.
- 201 Os isqueiros e recargas para isqueiros devem satisfazer as disposições em vigor no país em que são cheios e devem estar munidos de um dispositivo de protecção contra uma descarga accidental. A parte líquida do gás não deve representar mais de 85% da capacidade do recipiente a $15\text{ }^{\circ}\text{C}$. Os recipientes, incluindo os seus fechos, devem poder resistir a uma pressão interna correspondente a duas vezes a pressão do gás de petróleo liquefeito a $55\text{ }^{\circ}\text{C}$. As válvulas e os dispositivos de acendimento devem ser fechados de maneira segura, fixados com fita adesiva ou bloqueados de outra forma ou ainda concebidos de forma a impedir qualquer funcionamento ou fuga do conteúdo durante o transporte. Os isqueiros não devem conter mais de 10 g de gás de petróleo liquefeito e as recargas não mais de 65 g.
- NOTA:** *Relativamente aos isqueiros descartados, recolhidos em separado, ver a disposição especial 654 do Capítulo 3.3.*
- 203 Esta rubrica não deve ser usada para os difenilos policlorados líquidos (N.º ONU 2315) nem para difenilos policlorados sólidos (N.º ONU 3432).
- 204 *(Suprimido)*
- 205 Esta rubrica não deve ser utilizada para o PENTACLOROFENOL, N.º ONU 3155.
- 207 As matérias plásticas para moldar podem ser de poliestireno, poli(metacrilato de metilo) ou de outro material polímero.
- 208 O adubo de nitrato de cálcio de qualidade comercial, consistindo principalmente num sal duplo (nitrato de cálcio e nitrato de amónio) não contendo mais de 10% de nitrato de amónio, nem menos de 12% de água de cristalização, não está submetido às prescrições do RID.
- 210 As toxinas de origem vegetal, animal ou bacteriana que contêm matérias infecciosas, ou as toxinas que estão contidas em matérias infecciosas, devem ser afectadas à classe 6.2.
- 215 Esta rubrica só se aplica à matéria tecnicamente pura e às suas preparações cuja TDAA seja superior a $75\text{ }^{\circ}\text{C}$ e portanto não se aplica às preparações que são matérias auto-reactivas (para as matérias auto-reactivas, ver 2.2.41.4).
- As misturas homogéneas que não contenham mais de 35% em massa de azodicarbonamida, nem menos de 65% de matéria inerte, não estão submetidas às prescrições do RID, a menos que correspondam aos critérios de outras classes.
- 216 As misturas de matérias sólidas não submetidas às prescrições do RID e de líquidos inflamáveis podem ser transportadas a coberto desta rubrica sem que os critérios de classificação da classe 4.1 lhes sejam aplicados, na condição de que nenhum líquido excedente seja visível no momento do carregamento da mercadoria ou do fecho da embalagem, ou do equipamento de transporte. Os volumes e os objectos selados contendo menos de 10 ml de um líquido inflamável dos grupos de embalagem II ou III absorvido num material sólido não se encontram submetidos ao RID, na condição de que o volume ou o objecto não contenha líquido excedente.

- 217 As misturas de matérias sólidas não submetidas às prescrições do RID e de líquidos tóxicos podem ser transportadas a coberto desta rubrica sem que os critérios de classificação da classe 6.1 lhes sejam aplicados, na condição de que nenhum líquido excedente seja visível no momento do carregamento da mercadoria ou do fecho da embalagem, ou do equipamento de transporte. Esta rubrica não deve ser utilizada para as matérias sólidas que contenham um líquido do grupo de embalagem I.
- 218 As misturas de matérias sólidas não submetidas às prescrições do RID e de líquidos corrosivos podem ser transportadas a coberto desta rubrica sem que os critérios de classificação da classe 8 lhes sejam aplicados, na condição de que nenhum líquido excedente seja visível no momento do carregamento da mercadoria ou do fecho da embalagem, ou do equipamento de transporte.
- 219 Os microorganismos geneticamente modificados (MOGM) e os organismos geneticamente modificados (OGM) embalados e marcados de acordo com a instrução de embalagem P904 do 4.1.4.1 não estão submetidos a outras prescrições do RID.
- Se os MOGM ou OGM cumprem os critérios de classificação da classe 6.1 ou 6.2 (ver 2.2.61.1 e 2.2.62.1), aplicam-se as prescrições do RID para o transporte de matérias tóxicas ou infecciosas.
- 220 Só o nome técnico do líquido inflamável que faça parte desta solução ou desta mistura deve ser indicado entre parêntesis imediatamente após a designação oficial de transporte.
- 221 As matérias incluídas nesta rubrica não devem pertencer ao grupo de embalagem I.
- 224 A matéria deve permanecer líquida nas condições normais de transporte a menos que se possa provar por ensaios que a matéria não é mais sensível no estado congelado do que no estado líquido. Não deve gelar a temperaturas superiores a -15 °C.
- 225 Os extintores desta rubrica podem ser equipados de cartuchos que assegurem o seu funcionamento (cartuchos para piromecanismos, do código de classificação 1.4C ou 1.4 S), sem alteração da classificação na classe 2, grupo A ou O segundo o 2.2.2.1.3, se a quantidade total de pó propulsor aglomerado não exceder 3,2 g por extintor.

Os extintores devem ser fabricados, testados, aprovados e etiquetados de acordo com as disposições aplicadas no país de fabrico.

NOTA: "*Disposições aplicáveis no país de fabrico*", são as disposições aplicáveis no país de produção ou as que se aplicam no país de utilização.

Os extintores de incêndio sob esta rubrica incluem:

- a) os extintores portáteis para o manuseamento e operação manual;
- b) os extintores de incêndio para instalação em aeronaves;
- c) os extintores de incêndio montado sobre rodas para movimentação manual;
- d) os equipamentos ou aparelhos para combate a incêndios montados sobre rodas ou em plataformas com rodas ou unidades transportadas como (pequenos) reboques; e
- e) os extintores de incêndio constituídos por um tambor sob pressão e um equipamento não provido de rodas e que são movimentados, por exemplo, com um empilhador ou grua para carga ou descarga.

NOTA: Os recipientes sob pressão que contenham gases para utilização nos extintores acima mencionados ou para uso em instalações de combate a incêndios fixas devem satisfazer os requisitos do Capítulo 6.2 e todos os requisitos aplicáveis às mercadorias perigosas que contenham quando estes recipientes sob pressão são transportados separadamente

- 226 As composições desta matéria, que contêm, no mínimo, 30% de um fleumatizante não volátil, não inflamável, não estão submetidas às prescrições do RID.
- 227 Sempre que estiver fleumatizada com água e uma matéria inorgânica inerte, o teor em nitrato de ureia não deve exceder 75% (massa) e a mistura não deve poder detonar quando dos ensaios do tipo a) da série 1 da Parte I do Manual de Ensaios e de Critérios.
- 228 As misturas que não satisfaçam os critérios relativos aos gases inflamáveis (ver 2.2.2.1.5) devem ser transportados sob o N.º ONU 3163.
- 230 As pilhas e baterias de lítio podem ser transportadas a coberto desta rubrica se satisfizerem as disposições do 2.2.9.1.7.
- 235 Esta rubrica aplica-se aos objectos que contenham matérias explosivas da classe 1 e que também possam conter mercadorias perigosas de outras classes. Estes objectos são utilizados para reforçar a segurança em veículos, embarcações ou aeronaves - por exemplo, insufladores de airbags, módulos de airbags, pré-tensores de cintos de segurança e dispositivos piro mecânicos.
- 236 Os *kits* de resina poliéster são compostos de dois constituintes: um produto de base (da classe 3 ou da classe 4.1, grupo de embalagem II ou III) e um activador (peróxido orgânico). O peróxido orgânico deve ser do tipo D, E ou F, não necessitando de regulação de temperatura. O grupo de embalagem deve ser o II ou III, segundo os critérios da classe 3 ou da classe 4.1, conforme apropriado aplicados ao produto de base. A quantidade limite indicada na coluna (7a) do Quadro A do Capítulo 3.2 aplica-se ao produto de base.
- 237 As membranas filtrantes, tal como são apresentadas a transporte (como, por exemplo, os intercalares em papel, os revestimentos ou os materiais de reforço), não devem poder transmitir uma detonação quando forem submetidas a um dos ensaios da série 1, tipo a) da Parte I do Manual de Ensaios e de Critérios.

Além disso, na base dos resultados dos ensaios apropriados de velocidade de combustão, tendo em conta os ensaios normalizados da subsecção 33.2.1 da Parte III do Manual de Ensaios e de Critérios, a autoridade competente pode decidir que as membranas filtrantes de nitrocelulose, tal como são apresentadas a transporte, não estão submetidas às disposições aplicáveis aos sólidos inflamáveis da classe 4.1.

- 238 a) Os acumuladores podem ser considerados como insusceptíveis de verter se forem capazes de resistir aos ensaios de vibração e de pressão diferencial indicados a seguir, sem fuga do respectivo líquido.

Ensaio de vibração: O acumulador é rigidamente amarrado à plataforma de uma máquina de vibração e é submetido a uma oscilação harmónica simples de 0,8 mm de amplitude (ou seja, 1,6 mm de deslocação total). Faz-se variar a frequência, à razão de 1 Hz/min entre 10 Hz e 55 Hz. Toda a gama de frequências é atravessada, nos dois sentidos em 95 ± 5 minutos por cada posição de montagem do acumulador (ou seja, para cada direcção das vibrações). O ensaio é feito sobre um acumulador colocado em três posições perpendiculares umas em relação às outras (e, sobretudo, numa posição em que as aberturas de enchimento e os respiradouros, se o acumulador os tiver, estejam em posição invertida) durante períodos de tempo iguais.

Ensaio de pressão diferencial: Após o ensaio de vibração, o acumulador é submetido durante 6 horas, a $24 \text{ °C} \pm 4 \text{ °C}$, a uma pressão diferencial de pelo menos 88 kPa. O ensaio é feito com um acumulador colocado em três posições perpendiculares umas em relação às outras (e, sobretudo, numa posição em que as aberturas de enchimento e os respiradouros, se o acumulador os tiver, estejam em posição invertida) e mantido durante pelo menos 6 horas em cada posição.

- b) Os acumuladores insusceptíveis de verter não estão submetidos às prescrições do RID se, por um lado, a uma temperatura de 55 °C , o electrólito não verter em caso de ruptura ou de fissura do invólucro e não houver líquido que possa escorrer e se, por outro lado, os bornes forem protegidos contra os curto-circuitos quando os acumuladores forem embalados para o transporte

- 239 Os acumuladores ou os elementos do acumulador não devem conter nenhuma matéria perigosa que não o sódio, o enxofre ou os compostos de sódio (por exemplo os polissulfuretos de sódio e o tetracloroaluminato de sódio). Os acumuladores ou elementos do acumulador não devem ser apresentados a transporte a uma temperatura tal que o sódio elementar que contenham possa encontrar-se no estado líquido, salvo com autorização da autoridade competente do país de origem e de acordo com as condições que esta tenha prescrito. Se o país de origem não é um Estado parte do RID, a aprovação e as condições de transporte devem ser reconhecidas pela autoridade competente do primeiro Estado parte do RID tocado pelo envio.

Os elementos do acumulador devem ser compostos de invólucros metálicos hermeticamente selados, envolvendo totalmente as matérias perigosas, construídos e fechados de maneira a impedir qualquer fuga destas matérias nas condições normais de transporte.

Os acumuladores devem ser compostos de elementos acondicionados e inteiramente fechados no interior de um invólucro metálico construído e fechado de maneira a impedir qualquer fuga de matéria perigosa nas condições normais de transporte.

- 240 Esta rubrica aplica-se apenas a veículos movidos por baterias com electrólito líquido, baterias de sódio, baterias de lítio metal ou baterias de iões de lítio e equipamentos alimentados por baterias com electrólito líquido ou baterias de sódio com estas baterias instaladas. As baterias de lítio devem satisfazer os requisitos do 2.2.9.1.7, salvo disposição em contrário prevista na disposição especial 667.

Para efeitos da presente disposição especial, os veículos são aparelhos autopropulsionados concebidos para transportar uma ou mais pessoas ou mercadorias. São exemplos de tais veículos, os automóveis, motocicletas, scooters, veículos de três ou quatro rodas ou motociclos, camiões, locomotivas, bicicletas (velocípedes a pedais com motor eléctrico) e outros veículos deste tipo (por exemplo, veículos pendulares ou veículos não equipados com, pelo menos, um lugar sentado), cadeiras de rodas, tractores corta-relvas, máquinas-agrícolas e equipamentos para construção autopropulsionados, barcos e aeronaves. Tal inclui veículos transportados numa embalagem. Neste caso, algumas partes do veículo podem ser separadas do quadro para se encaixarem na embalagem.

Entre os equipamentos podem incluir-se, os cortadores de relva, máquinas de limpeza ou modelos reduzidos de barcos e aeronaves. Os equipamentos alimentados por baterias de lítio metálico ou baterias de iões de lítio devem ser afectados às rubricas UN 3091 PILHAS DE LÍTIUM METAL CONTIDAS NUM EQUIPAMENTO ou UN 3091 PILHAS DE LÍTIUM METAL EMBALADAS COM UM EQUIPAMENTO ou UN 3481 PILHAS DE LÍTIUM IÓNICO CONTIDAS NUM EQUIPAMENTO ou UN 3481 PILHAS DE LÍTIUM IÓNICO EMBALADAS COM UM EQUIPAMENTO, conforme apropriado.

Os veículos eléctricos híbridos alimentados por um motor de combustão interna e baterias húmidas, baterias de sódio, baterias de lítio metal ou baterias de iões de lítio, transportados com a(s) bateria(s) instalada(s) devem ser afectados às rubricas UN 3166 VEÍCULO DE PROPULSÃO A GÁS INFLAMÁVEL ou UN 3166 VEÍCULO DE PROPULSÃO A LÍQUIDO INFLAMÁVEL, conforme apropriado. Os veículos que contenham uma pilha de combustível devem ser expedidos sob as rubricas UN 3166 VEÍCULO DE PROPULSÃO A PILHA DE COMBUSTÍVEL QUE CONTENHA GÁS INFLAMÁVEL ou UN 3166 VEÍCULO DE PROPULSÃO A PILHA DE COMBUSTÍVEL QUE CONTENHA LÍQUIDO INFLAMÁVEL, conforme apropriado.

Os veículos podem conter outras mercadorias perigosas para além das baterias (por exemplo, extintores de incêndio, reservatórios de gás comprimido ou dispositivos de segurança) necessários para o seu funcionamento ou operação segura, sem estarem submetidos a requisitos adicionais para essas mercadorias perigosas, excepto se especificado de outra forma no RID.

- 241 A preparação deve ser tal que permaneça homogénea e que não haja separação das fases durante o transporte. As preparações de baixo teor de nitrocelulose que não manifestem propriedades perigosas quando são submetidas a ensaios para determinar a sua aptidão para detonar, deflagrar ou explodir quando do aquecimento sob confinamento, em conformidade com os ensaios do tipo a) da série 1 ou dos tipos b) e c) da série 2, respectivamente, prescritos na Parte I do Manual de Ensaios e de Critérios, e que não têm um comportamento de matéria inflamável quando são submetidas ao ensaio N.º 1 da subsecção 33.2.1.4 da Parte III do Manual de Ensaios e de Critérios (para este ensaio, a matéria em plaquetas deve, se necessário, ser triturada e peneirada para a reduzir a uma granulometria inferior a 1,25 mm), não estão submetidas às prescrições do RID.
- 242 O enxofre não se encontra submetido às prescrições do RID sempre que se apresenta sob uma forma particular (por exemplo, pérolas, grânulos, pastilhas ou palhetas).
- 243 A gasolina destinada a ser utilizada como carburante para motores de automóveis, motores fixos ou outros motores de ignição por explosão deve ser classificada nesta rubrica independentemente das respectivas características de volatilidade.
- 244 Esta rubrica engloba, por exemplo, as escórias de alumínio, os cátodos usados, o revestimento usado das cubas e as escórias salinas de alumínio.

- 247** As bebidas alcoólicas contendo mais de 24% de álcool em volume mas não mais de 70%, sempre que sejam objecto de um transporte no quadro do seu processo de fabrico, podem ser transportadas em barricas de madeira de capacidade superior a 250 l mas no máximo de 500 l que satisfaçam as prescrições gerais do 4.1.1, na medida em que estas sejam aplicáveis, na condição de que:
- A estanquidade das barricas de madeira tenha sido verificada antes do enchimento;
 - Seja prevista uma margem de enchimento suficiente (pelo menos 3%) para a dilatação do líquido;
 - Durante o transporte, os batoques das barricas de madeira estejam virados para cima;
 - As barricas de madeira sejam transportadas em contentores que correspondam às disposições da CSC. Cada barrica de madeira deve ser colocada sobre um berço especial e calada por meios apropriados para que não possa de nenhuma maneira deslocar-se no decurso do transporte.
- 249** O ferrocério, estabilizado contra a corrosão, com um teor de ferro de 10%, no mínimo, não está submetido às prescrições do RID.
- 250** Esta rubrica visa apenas as amostras de substâncias químicas retiradas para fins de análise em relação com a aplicação da *Convenção sobre a interdição da preparação, do fabrico, da armazenagem e da utilização das armas químicas e sobre a sua destruição*. O transporte de mercadorias ao abrigo desta rubrica deve fazer-se em conformidade com a cadeia de procedimentos de protecção e de segurança prescritos pela Organização para a Proibição de Armas Químicas.
- A amostra química só pode ser transportada após a obtenção de uma autorização prévia emitida pela autoridade competente ou pelo Director-Geral da Organização para a Proibição de Armas Químicas e na condição de que a amostra satisfaça as disposições seguintes:
- está embalada em conformidade com a instrução de embalagem 623 (ver S-3-8 do Suplemento) das Instruções técnicas da OACI; e
 - durante o transporte, um exemplar do documento de autorização de transporte, indicando os limites de quantidade e as prescrições de embalagem, deve estar junto do documento de transporte..
- 251** A rubrica KIT QUÍMICO ou KIT DE PRIMEIROS SOCORROS inclui as caixas, estojos, etc., contendo pequenas quantidades de mercadorias perigosas diversas utilizadas, por exemplo, para fins médicos, de análise, de ensaio ou de reparação. Esses kits não podem conter mercadorias perigosas para as quais a quantidade «0» figure na coluna (7a) do Quadro A do Capítulo 3.2.
- Os seus constituintes não devem poder reagir perigosamente uns com os outros (ver "reação perigosa" em 1.2.1). A quantidade total de mercadorias perigosas por kit não deve exceder 1 l ou 1 kg. O grupo de embalagem ao qual o kit no seu conjunto é afectado deve ser o mais severo dos grupos de embalagem das matérias nele contidas.
- Quando o kit contém apenas mercadorias perigosas para as quais nenhum grupo de embalagem é designado, nenhum grupo de embalagem tem que ser indicado no documento de transporte.
- Os kits transportados a bordo de vagões para fins de primeiros socorros ou de aplicação no terreno não estão submetidos às prescrições do RID.
- Os kits de produtos químicos e os kits de primeiros socorros contendo mercadorias perigosas, colocadas em embalagens interiores que não excedam os limites de quantidade para as quantidades limitadas aplicáveis às matérias em causa, tal como indicado na coluna (7a) do Quadro A do Capítulo 3.2, podem ser transportados em conformidade com as disposições do Capítulo 3.4.
- 252** As soluções aquosas de nitrato de amónio que não contenham mais de 0,2% de matérias combustíveis e cuja concentração não exceda 80% não estão submetidas às prescrições do RID, desde que o nitrato de amónio permaneça em solução em todas as condições de transporte.

- 266** Esta matéria, desde que contenha menos álcool, água ou fleumatizante do que o especificado, não deve ser transportada, salvo com autorização especial da autoridade competente (ver 2.2.1.1).
- 267** Os explosivos de mina do tipo C que contenham cloratos devem ser separados dos explosivos que contenham nitrato de amónio ou outros sais de amónio.
- 270** As soluções aquosas de nitratos inorgânicos sólidos da classe 5.1 são consideradas como não correspondendo aos critérios da classe 5.1, se a concentração das matérias na solução à temperatura mínima que se pode esperar no decurso do transporte não exceder 80% do limite de saturação.
- 271** A lactose, a glucose ou matérias análogas podem ser utilizadas como fleumatizante na condição de conterem, pelo menos, 90% (massa) de fleumatizante. A autoridade competente pode autorizar a afectação destas matérias à classe 4.1, na base de ensaios do tipo c) da série 6 da secção 16, da Parte I do Manual de Ensaios e de Critérios, efectuados sobre pelo menos três embalagens, tal como preparadas para o transporte. As misturas contendo, pelo menos, 98% (massa) de fleumatizante não estão submetidas às prescrições do RID. Não é necessário colocar uma etiqueta modelo N.º 6.1 nos volumes contendo misturas com, pelo menos, 90% (massa) de fleumatizante.
- 272** Esta matéria não deve ser transportada de acordo com as disposições da classe 4.1, a menos que tal seja explicitamente autorizado pela autoridade competente (ver N.º ONU 0143 ou 0150, conforme apropriado).
- 273** Não é necessário afectar à classe 4.2 o manebe estabilizado e as preparações de manebe estabilizadas contra o auto-aquecimento sempre que puder ser comprovado por ensaios que um volume de 1 m³ de matéria não se inflama espontaneamente e que a temperatura no centro da amostra não excede 200 °C quando a amostra é mantida a uma temperatura de pelo menos 75 °C ± 2 °C durante 24 horas.
- 274** Aplicam-se as disposições do 3.1.2.8.
- 278** Estas matérias não devem ser classificadas nem transportadas, salvo com autorização da autoridade competente, tendo em conta os resultados dos ensaios da série 2 e do tipo c) da série 6 da Parte I do Manual de Ensaios e de Critérios executados sobre volumes tal como preparados para o transporte (ver 2.2.1.1). A autoridade competente deve atribuir o grupo de embalagem com base nos critérios do 2.2.3 e no tipo de embalagem utilizado para o ensaio do tipo c) da série 6.
- 279** A matéria foi afectada a esta classificação ou a este grupo de embalagem tendo em conta os seus efeitos conhecidos sobre o ser humano e não com base na aplicação estrita dos critérios de classificação definidos no RID.

280 Esta rubrica aplica-se aos dispositivos de segurança para veículos, embarcações ou aeronaves, por exemplo, insufladores de airbags, módulos de airbags, pré-tensores de cintos de segurança e dispositivos piro mecânicos, que contenham mercadorias perigosas da classe 1 ou de outras classes, quando transportados como componentes e quando estes objectos como são apresentados a transporte tenham sido ensaiados em conformidade com os ensaios do tipo c) da Série 6 da Parte I do Manual de Ensaios e de Critérios, sem que se tenha observado explosão do dispositivo, fragmentação do invólucro do dispositivo ou do recipiente sob pressão, nem risco de projecção ou de efeito térmico que possam dificultar de modo apreciável as operações de combate ao incêndio ou outras intervenções de emergência na vizinhança imediata. Esta entrada não se aplica aos meios de salvamento descritos na disposição especial 296 (N.ºs ONU 2990 e 3072).

282 (*Suprimido*)

283 Os objectos contendo gás destinados a funcionar como amortecedores, incluindo os dispositivos de dissipação de energia em caso de choque, ou as molas pneumáticas não estão submetidos às prescrições do RID, na condição de que:

- a) cada objecto tenha um compartimento de gás de uma capacidade que não exceda 1,6 litros e uma pressão de carga que não exceda 280 bar, em que o produto da capacidade (em litros) pela pressão de carga (em bar) não exceda 80 (ou seja, compartimento de gás de 0,5 litros e pressão de carga de 160 bar, ou compartimento de gás de 1 litro e pressão de carga de 80 bar, ou compartimento de gás de 1,6 litros e pressão de carga de 50 bar, ou ainda compartimento de gás de 0,28 litros e pressão de carga de 280 bar);
- b) cada objecto tenha uma pressão mínima de rebentamento quatro vezes superior à pressão de carga, a 20 °C, se a capacidade do compartimento de gás não exceder 0,5 litros, e cinco vezes superior à pressão de carga, se essa capacidade for superior a 0,5 litros;
- c) cada objecto seja fabricado de um material que não se fragmente em caso de ruptura;
- d) cada objecto seja fabricado em conformidade com uma norma de garantia da qualidade aceitável pela autoridade competente; e
- e) o tipo de modelo tenha sido submetido a um ensaio de exposição ao fogo que demonstre que o objecto está eficazmente protegido contra as sobrepressões internas por um elemento fusível ou um dispositivo de descompressão de forma que o objecto não se possa fragmentar nem rebentar.

Ver também 1.1.3.2 d) para o equipamento utilizado para o funcionamento dos veículos.

284 Um gerador químico de oxigénio contendo matérias comburentes deve satisfazer as seguintes condições:

- a) Se incluir um dispositivo de accionamento explosivo, o gerador só deve ser transportado ao abrigo desta rubrica se for excluído da classe 1, em conformidade com as disposições da NOTA no 2.2.1.1.1 b);
- b) O gerador, sem a sua embalagem, deve poder resistir a um ensaio de queda livre de uma altura de 1,8 m sobre uma superfície rígida, não elástica, plana e horizontal, na posição mais susceptível de causar danos, sem perda de conteúdo e sem accionamento;
- c) Se um gerador estiver equipado com um dispositivo de accionamento, deve incluir pelo menos dois sistemas de segurança directos que o protejam contra qualquer accionamento não intencional.

286 Quando a sua massa não exceder 0,5 g, as membranas filtrantes de nitrocelulose desta rubrica não estão submetidas às prescrições do RID se estiverem contidas individualmente num objecto ou num pacote selado.

- 288** Estas matérias não devem ser classificadas nem transportadas, salvo com autorização da autoridade competente, tendo em conta os resultados dos ensaios da série 2 e de um ensaio do tipo c) da série 6 da Parte I do Manual de Ensaios e de Critérios executados sobre volumes tal como preparados para o transporte (ver 2.2.1.1).
- 289** Os dispositivos de segurança, electricamente iniciados e os dispositivos de segurança, pirotécnicos instalados em veículos, vagões, navios ou aeronaves ou componentes tais como colunas de direcção, painéis de portas, bancos, etc., não estão submetidos às prescrições do RID.
- 290** Quando esta matéria radioactiva cumpre com as definições e os critérios de outras classes, tal como prescrito na Parte 2, ela deve ser classificada em conformidade com as seguintes prescrições:
- Quando a matéria cumpre os critérios de mercadorias perigosas transportadas em quantidades exceptuadas indicadas no Capítulo 3.5, as embalagens devem estar de acordo com 3.5.2 e cumprir os requisitos de ensaio do 3.5.3. Todas as outras prescrições aplicáveis aos pacotes isentos de matérias radioactivas, conforme o 1.7.1.5, devem ser aplicadas sem referência à outra classe;
 - Quando a quantidade excede os limites definidos no 3.5.1.2, a matéria deve ser classificada de acordo com o risco subsidiário predominante. O documento de transporte deve descrever a matéria com o número ONU e a designação oficial de transporte aplicáveis para a outra classe bem como o nome aplicável ao pacote radioactivo isento de acordo com a coluna (2) do Quadro A do Capítulo 3.2. A matéria deve ser transportada em conformidade com as disposições aplicáveis a este número ONU. Segue um exemplo das informações que podem constar do documento de transporte:
"UN 1993, LÍQUIDO INFLAMÁVEL, N.S.A. (mistura de etanol e tolueno), matérias radioactivas, quantidades limitadas em pacotes isentos, 3, GE II".
Além disso, as prescrições do 2.2.7.2.4.1 são aplicáveis;
 - As disposições do Capítulo 3.4, para o transporte de mercadorias perigosas embaladas em quantidades limitadas, não são aplicáveis às matérias classificadas de acordo com a alínea b);
 - Quando a matéria satisfaz uma disposição especial que isenta esta matéria de todas as disposições de mercadorias perigosas de outras classes, ela deve ser classificada de acordo com o número ONU da classe 7 aplicável e todas as disposições prescritas no 1.7.1.5 devem ser aplicadas.
- 291** Os gases liquefeitos inflamáveis devem estar contidos em componentes de máquinas frigoríficas, que devem ser concebidos para resistir a pelo menos três vezes a pressão de funcionamento da máquina e ter sido submetidos aos ensaios correspondentes. As máquinas frigoríficas devem ser concebidas e construídas para conter o gás liquefeito e excluir o risco de rebentamento ou de fissuração dos componentes pressurizados nas condições normais de transporte. Se contiverem menos de 12 kg de gás, as máquinas frigoríficas e os componentes de máquinas frigoríficas não estão submetidos às prescrições do RID.
- 292** (*Suprimido*)

293 As definições seguintes aplicam-se aos fósforos:

- a) Os fósforos fumígenos são fósforos cuja extremidade é impregnada de uma composição de ignição sensível à fricção e de uma composição pirotécnica que arde com pouca ou nenhuma chama mas libertando calor intenso;
- b) Os fósforos de segurança são fósforos integrados ou fixados à caixa ou à carteira, e que só podem acender-se por fricção sobre uma superfície preparada;
- c) Os fósforos “não de segurança” são fósforos que podem acender-se por fricção sobre uma superfície sólida;
- d) Os fósforos de cera são fósforos que podem acender-se por fricção sobre uma superfície preparada ou sobre uma superfície sólida.

295 Não é necessário marcar nem etiquetar individualmente os acumuladores se a palete tiver a marca e a etiqueta apropriadas.**296** Estas rubricas aplicam-se aos meios de salvamento, tais como lanchas de salvamento, dispositivos de flutuação individuais e tobogãs auto-insufláveis. O N.º ONU 2990 aplica-se aos dispositivos auto-insufláveis e o N.º ONU 3072 aplica-se aos meios de salvamento que não são auto-insufláveis. Os meios de salvamento podem conter os elementos seguintes:

- a) Artíficos de sinalização (classe 1), que podem compreender sinais fumígenos e dispositivos iluminantes colocados em embalagens que os impeçam de ser accionados inadvertidamente;
- b) Apenas para o N.º ONU 2990, podem ser incorporados cartuchos e cartuchos para piromecanismos da divisão 1.4, grupo de compatibilidade S, como mecanismo auto-insuflável, na condição de que a quantidade total de matérias explosivas não exceda 3,2 g por dispositivo;
- c) Gases comprimidos ou liquefeitos da classe 2, grupo A ou O, de acordo com o 2.2.2.1.3;
- d) Acumuladores eléctricos (classe 8) e pilhas de lítio (classe 9);
- e) Kits de primeiros socorros ou estojos de reparação contendo pequenas quantidades de matérias perigosas (por exemplo, matérias das classes 3, 4.1, 5.2, 8 ou 9); ou
- f) Fósforos "não de segurança" colocados em embalagens que os impeçam de ser accionados inadvertidamente.

Os meios de salvamento acondicionados em embalagens exteriores rígidas robustas, com uma massa bruta total máxima de 40 kg, não contendo mercadorias perigosas para além de gases comprimidos ou liquefeitos da classe 2, grupo A ou grupo O, em recipientes com uma capacidade não superior a 120 ml e instalados apenas com o objectivo de activação desses meios, não estão submetidos às prescrições do RID.

298 (*Suprimido*)**300** A farinha de peixe, os resíduos de peixe e a farinha de krill não devem ser carregados se a sua temperatura no momento da carga for superior a 35 °C, ou a 5 °C acima da temperatura ambiente, sendo de reter a temperatura mais elevada.**302** Os equipamentos de transporte sob fumigação não contendo outras mercadorias perigosas estão submetidos apenas às disposições do 5.5.2.**303** A afectação dos recipientes deve ser efectuada em função do código de classificação do gás ou da mistura de gases que contém, de acordo com as disposições da secção 2.2.2.

- 304** Esta rubrica só pode ser utilizada para o transporte de acumuladores não-activados que contêm hidróxido de potássio seco e que se destinam a ser activados antes da utilização pela adição de uma quantidade adequada de água em cada célula.
- 305** Estas matérias não se encontram submetidas às prescrições do RID sempre que a sua concentração não ultrapasse 50 mg/kg.
- 306** Esta rubrica aplica-se apenas às matérias que não são suficientemente sensíveis para serem afectadas à Classe 1, quando forem submetidas aos ensaios da série 2 (ver Manual de Ensaios e de Critérios, Parte I).
- 307** Esta rubrica só deve ser utilizada para as misturas homogéneas contendo, como principal ingrediente, nitrato de amónio nos limites seguintes:
- Pelo menos 90% de nitrato de amónio com, no máximo, 0,2% de matérias combustíveis totais/matérias orgânicas expressas em equivalente carbono e, conforme o caso, com qualquer outra matéria inorgânica quimicamente inerte em relação ao nitrato de amónio; ou
 - Menos de 90% mas mais de 70% de nitrato de amónio com outras matérias inorgânicas, ou mais de 80% mas menos de 90% de nitrato de amónio em mistura com carbonato de cálcio e/ou dolomite e/ou sulfato de cálcio de origem mineral e com, no máximo, 0,4% de matérias combustíveis totais/matérias orgânicas expressas em equivalente carbono; ou
 - Adubos de nitrato de amónio do tipo azotado contendo misturas de nitrato de amónio e de sulfato de amónio com mais de 45% mas menos de 70% de nitrato de amónio e com, no máximo, 0,4% de matérias combustíveis totais/matérias orgânicas expressas em equivalente carbono, de tal maneira que a soma das composições em percentagem de nitrato de amónio e de sulfato de amónio seja superior a 70%.
- 309** Esta rubrica aplica-se às emulsões, às suspensões e aos geles não sensibilizados compostos principalmente de uma mistura de nitrato de amónio e de um combustível, destinados a produzir um explosivo de mina do tipo E, mas unicamente depois de terem sido submetidos a um tratamento suplementar antes da utilização.
- Para as emulsões, a mistura tem geralmente a composição seguinte: 60 a 85% de nitrato de amónio, 5 a 30% de água, 2 a 8% de combustível, 0,5 a 4% de emulsionante e 0 a 10% de agente solúvel inibidor de chama e vestígios de aditivos. Outros sais de nitratos inorgânicos podem substituir em parte o nitrato de amónio.
- Para as suspensões e os geles, a mistura tem geralmente a composição seguinte: 60 a 85% de nitrato de amónio, 0 a 5% de perclorato de sódio de potássio, 0 a 17% de nitrato de hexamina ou nitrato de monometilamina, 5 a 30% de água, 2 a 15% de combustível, 0,5 a 4% de agente espessante, 0 a 10% de agentes solúveis inibidores de chama e vestígios de aditivos. Outros sais de nitratos inorgânicos podem substituir em parte o nitrato de amónio.
- As matérias devem satisfazer os Ensaios 8 a), b) e c) do Manual de Ensaios e de Critérios, Parte I, secção 18 e ser aprovadas pela autoridade competente.

- 310** As prescrições dos ensaios da subsecção 38.3, da Parte III, do Manual de Ensaios e de Critérios não se aplicam às séries de produção que se componham de, no máximo, 100 pilhas e baterias nem aos protótipos de pré-produção de pilhas e baterias, sempre que estes protótipos sejam transportados para serem ensaiados e que estejam embalados em conformidade com a instrução de embalagem P910 do 4.1.4.1:

O documento de transporte deverá incluir a seguinte menção: "TRANSPORTE EM CONFORMIDADE COM A DISPOSIÇÃO ESPECIAL 310".

As pilhas, baterias ou pilhas e baterias danificadas ou defeituosas contidas num equipamento devem ser transportadas de em conformidade com a disposição especial 376 e embaladas em conformidade com as instruções de embalagem P908 do 4.1.4.1 ou LP904 do 4.1.4.3, conforme aplicável.

As pilhas, pilhas ou pilhas e baterias contidas em equipamentos transportados para eliminação ou reciclagem podem ser embaladas em conformidade com a disposição especial 377 e a instrução de embalagem P909 do 4.1.4.1.

- 311** As matérias não devem ser transportadas sob esta rubrica sem que a autoridade competente o tenha autorizado na base dos resultados dos ensaios efectuados em conformidade com a Parte I do Manual de Ensaios e de Critérios. A embalagem deve garantir que, em nenhum momento durante o transporte, a percentagem de diluente desça abaixo da percentagem para a qual a autoridade competente emitiu a autorização.

- 312** Os veículos movidos por um motor de pilha de combustível devem ser afectados ao Nº ONU 3166 VEÍCULO DE PROPULSÃO A PILHA DE COMBUSTÍVEL QUE CONTENHA GÁS INFLAMÁVEL ou Nº ONU 3166 VEÍCULO DE PROPULSÃO A PILHA DE COMBUSTÍVEL QUE CONTENHA LÍQUIDO INFLAMÁVEL, conforme aplicável. Estas rubricas incluem os veículos eléctricos híbridos alimentados por uma pilha de combustível e um motor de combustão interna com baterias húmidas, baterias de sódio, baterias de lítio metal ou baterias de iões de lítio, transportadas com a(s) bateria(s) instalada(s).

Os demais veículos que contenham um motor de combustão interna devem ser afectados às rubricas com os nºs ONU 3166 VEÍCULO DE PROPULSÃO A GÁS INFLAMÁVEL ou nº ONU 3166 VEÍCULO DE PROPULSÃO A LÍQUIDO INFLAMÁVEL, conforme aplicável. Estas rubricas incluem veículos eléctricos híbridos alimentados por um motor de combustão interna e baterias húmidas, baterias de sódio, baterias de lítio metal ou baterias de iões de lítio, transportadas com a(s) bateria(s) instalada(s).

Salvo disposição em contrário prevista na disposição especial 667, as baterias de lítio devem satisfazer as prescrições do 2.2.9.1.7.

- 313** (*Suprimido*)

- 314** a) Estas matérias são susceptíveis de decomposição exotérmica a temperaturas elevadas. A decomposição pode ser provocada pelo calor ou por impurezas [por exemplo, metais em pó (ferro, manganês, cobalto, magnésio) e seus compostos];

b) Durante o transporte, estas matérias devem ser protegidas da radiação directa do sol, bem como de qualquer fonte de calor, e colocadas numa zona com arejamento adequado.

- 315** Esta rubrica não deve ser utilizada para as matérias da classe 6.1 que correspondam aos critérios de toxicidade à inalação para o grupo de embalagem I, descritos no 2.2.61.1.8.

- 316** Esta rubrica aplica-se apenas ao hipoclorito de cálcio seco, quando este é transportado sob a forma de comprimidos não friáveis.
- 317** A designação "Cindíveis-isentos" aplica-se apenas às matérias cindíveis e aos pacotes contendo matérias cindíveis isentas em conformidade com o 2.2.7.2.3.5
- 318** Para fins de documentação, a designação oficial de transporte deve ser complementada pelo nome técnico (ver 3.1.2.8). Sempre que as matérias infecciosas a transportar sejam desconhecidas, mas em que se suspeite que preenchem os critérios de classificação na categoria A e de afectação aos N.ºs ONU 2814 ou 2900, a menção "Matéria infecciosa suspeita de pertencer à categoria A" deve figurar no documento de transporte, entre parêntesis, após a designação oficial de transporte.
- 319** As matérias embaladas e os volumes marcados em conformidade com a instrução de embalagem P650 não estão submetidos a nenhuma outra prescrição do RID.
- 320** *(Suprimido)*
- 321** Estes sistemas de armazenagem devem ser sempre considerados como contendo hidrogénio.
- 322** Quando são transportadas sob a forma de comprimidos não friáveis, estas mercadorias são afectadas ao grupo de embalagem III.
- 323** *(Reservado)*
- 324** Sempre que a sua concentração não ultrapasse 99%, esta matéria deve ser estabilizada.
- 325** No caso do hexafluoreto de urânio não cindível ou cindível, isento, a matéria deve ser afectada ao N.º ONU 2978.
- 326** No caso do hexafluoreto de urânio cindível, a matéria deve ser afectada ao N.º ONU 2977.
- 327** Os geradores de aerossóis em fim de vida, expedidos de acordo com o 5.4.1.1.3, podem ser transportados sob esta rubrica para fins de reciclagem ou de eliminação. Não é necessário protegê-los contra movimentos e fugas acidentais, na condição de terem sido tomadas medidas para impedir um aumento perigoso da pressão e a constituição de atmosferas perigosas. Os geradores de aerossóis em fim de vida, com excepção dos que apresentem fugas ou graves deformações, devem ser embalados de acordo com a instrução de embalagem P207 e com a disposição especial PP87, ou ainda de acordo com a instrução de embalagem LP200 e com a disposição especial L2. Os geradores de aerossóis que apresentem fugas ou graves deformações devem ser transportados em embalagens de socorro, na condição de terem sido tomadas medidas para impedir qualquer aumento perigoso da pressão.

NOTA: *Para o transporte marítimo, os geradores de aerossóis em fim de vida não devem ser transportados em contentores fechados.*

- 328** Esta rubrica aplica-se aos cartuchos para pilha de combustível, incluindo os contidos num equipamento ou embalados com um equipamento. Os cartuchos para pilha de combustível, contidos num sistema de pilha de combustível ou que dele fazem parte integrante, são considerados como contidos num equipamento. Entende-se por "cartucho para pilha de combustível", um objecto contendo combustível que se escoia para a pilha de combustível através de uma ou várias válvulas que comandam este escoamento. Os cartuchos para pilha de combustível, incluindo os contidos num equipamento, devem ser concebidos e fabricados de maneira a impedir qualquer fuga de combustível nas condições normais de transporte.

Os modelos de cartuchos para pilha de combustível, que utilizam combustível líquido, devem satisfazer um ensaio de pressão interna à pressão (manométrica) de 100 kPa sem fuga.

Com excepção dos cartuchos para pilha de combustível contendo hidrogénio num hidreto metálico, que devem satisfazer a disposição especial 339, cada modelo de cartucho deve satisfazer um ensaio de queda livre de uma altura de 1,2 metros, realizado sobre uma superfície não elástica, com a orientação mais susceptível de causar danos no invólucro de segurança sem perda de conteúdo.

Quando as pilhas de lítio metal ou pilhas de íões de lítio estão contidas num sistema de pilha de combustível, a expedição deve ser efectuada sob esta rubrica e, sob as rubricas apropriadas dos N.ºs ONU 3091 PILHAS DE LÍTIO METAL CONTIDAS NUM EQUIPAMENTO ou 3481 PILHAS DE LÍTIO IÓNICO CONTIDAS NUM EQUIPAMENTO.

329 *(Reservado)*

330 *(Suprimido)*

331 *(Reservado)*

332 O nitrato de magnésio hexahidratado não está submetido às prescrições do RID.

333 As misturas de etanol e gasolina destinadas a serem utilizadas como carburante para motores de automóveis, motores fixos e outros motores de ignição por explosão devem ser classificadas nesta rubrica independentemente das respectivas características de volatilidade.

334 Um cartucho para pilha de combustível pode conter um activador, desde que esteja equipado com dois dispositivos independentes destinados a impedir a mistura involuntária com o combustível durante o transporte.

335 As misturas de matérias sólidas não submetidas às prescrições do RID e de matérias líquidas ou sólidas perigosas para o ambiente devem ser classificadas sob o N.º ONU 3077 e podem ser transportadas ao abrigo desta rubrica, na condição de que nenhum líquido excedente seja visível no momento do carregamento da mercadoria ou do fecho da embalagem ou do equipamento de transporte. Cada equipamento de transporte deve ser estanque quando utilizado no transporte a granel. Se o líquido excedente for visível no momento do carregamento da mistura ou do fecho da embalagem ou do equipamento de transporte, a mistura deve ser classificada sob o N.º ONU 3082. Os pacotes e objectos selados contendo menos de 10 ml de uma matéria líquida perigosa para o ambiente, absorvida num material sólido, mas sem qualquer líquido excedente no pacote ou no objecto, ou contendo menos de 10 g de uma matéria sólida perigosa para o ambiente, não estão submetidos às prescrições do RID.

- 336** Um volume individual de matérias LSA-II ou LSA-III sólidas não combustíveis, quando transportado por via aérea, não deve conter uma quantidade de actividade superior a 3 000 A₂.
- 337** Os pacotes do tipo B(U) e B(M), quando transportados por via aérea, não devem conter quantidades de actividades superiores às indicadas a seguir:
- para as matérias radioactivas de baixa dispersão: de acordo com o autorizado para o modelo de pacote especificado no certificado de aprovação;
 - para as matérias radioactivas sob forma especial: 3 000 A₁ ou 100 000 A₂, o que for menor; ou
 - para todas as outras matérias radioactivas: 3 000 A₂.
- 338** Cada cartucho para pilha de combustível, transportado ao abrigo desta rubrica e concebido para conter um gás inflamável liquefeito:
- deve suportar, sem fuga ou ruptura, uma pressão equivalente, pelo menos, ao dobro da pressão de equilíbrio do conteúdo a 55 °C;
 - não deve conter mais de 200 ml de gás liquefeito inflamável, cuja pressão de vapor não deve ultrapassar 1000 kPa a 55 °C, e
 - deve satisfazer o ensaio do banho de água quente indicado no 6.2.6.3.1..
- 339** Os cartuchos para pilha de combustível contendo hidrogénio num hidreto metálico, transportados ao abrigo desta rubrica, devem ter uma capacidade em água igual ou inferior a 120 ml.

A pressão no cartucho não deve ultrapassar 5 MPa a 55 °C. O modelo deve suportar, sem fuga ou ruptura, uma pressão equivalente ao dobro da pressão de cálculo do cartucho a 55 °C ou 200 kPa acima da pressão de cálculo do cartucho a 55 °C, o que for maior. A pressão aplicada neste ensaio é referida no ensaio de queda e no ensaio de ciclagem do hidrogénio como a "pressão mínima de ruptura".

Os cartuchos para pilha de combustível devem ser enchidos em conformidade com os procedimentos indicados pelo fabricante. Cada cartucho deve ser acompanhado com as seguintes informações do fabricante:

- procedimentos de inspecção a realizar antes do primeiro enchimento e antes da recarga do cartucho;
- medidas de precaução e riscos potenciais a tomar em conta;
- método para determinar o momento em que a capacidade nominal é atingida;
- intervalo de pressão mínima e máxima;
- intervalo de temperatura mínima e máxima; e
- quaisquer outras prescrições a satisfazer para o primeiro enchimento e a recarga, incluindo o tipo de equipamento a utilizar para o primeiro enchimento e a recarga

Os cartuchos para pilha de combustível devem ser concebidos e fabricados de maneira a impedir qualquer fuga de combustível nas condições normais de transporte. Cada modelo de cartucho, incluindo os cartuchos que são parte integrante de uma pilha de combustível, será submetido e deverá satisfazer os seguintes ensaios:

Ensaio de queda

Um ensaio de queda livre de uma altura de 1,8 m, realizado sobre uma superfície não

elástica em quatro orientações diferentes:

- a) na vertical, na extremidade que contém a válvula de retenção;
- b) na vertical, na extremidade oposta à que contém a válvula de retenção;
- c) na horizontal, numa barra de aço com 38 mm de diâmetro disposta verticalmente; e
- d) num ângulo de 45°, na extremidade que contém a válvula de retenção.

Quando o cartucho é carregado à sua pressão de carga nominal, não deverão ocorrer fugas, detectadas pela utilização de uma solução saponácea ou por outro meio equivalente em todos os pontos de fuga possíveis. Posteriormente, o cartucho deve ser submetido a um ensaio de pressão hidrostática até à sua destruição. A pressão de ruptura registada deve ultrapassar 85% da pressão mínima de ruptura.

Ensaio de exposição ao fogo

O cartucho para pilha de combustível, enchido com hidrogénio até à sua capacidade nominal, deve ser submetido a um ensaio de imersão nas chamas. Considera-se que o modelo do cartucho, que pode ser provido de um respiradouro, satisfaz o ensaio de exposição ao fogo se:

- a) a pressão interna descer até zero sem ruptura do cartucho; ou
- b) o cartucho suportar o incêndio durante um período mínimo de 20 minutos sem a ocorrência de ruptura.

Ensaio de ciclagem do hidrogénio

Este ensaio destina-se a assegurar a não ultrapassagem dos limites de tensão do modelo do cartucho para pilha de combustível durante a sua utilização.

O cartucho deve ser submetido a ciclos de pressão com valor até 5% da capacidade nominal de hidrogénio, com valor não inferior a 95% dessa capacidade e novamente com o primeiro valor. Para o carregamento, será utilizada a pressão de carga nominal, enquanto que as temperaturas se situarão dentro do intervalo da temperatura de serviço. A ciclagem prosseguirá durante, pelo menos, 100 ciclos.

Após o ensaio de ciclagem, proceder-se-á ao carregamento do cartucho e à medição do volume de água deslocado. Considera-se que o modelo do cartucho satisfaz o ensaio de ciclagem do hidrogénio, quando o volume de água deslocado pelo cartucho submetido à ciclagem não ultrapassa o volume de água deslocado por um cartucho não submetido à ciclagem, carregado a 95% da sua capacidade nominal e pressurizado a 75% da sua pressão mínima de ruptura.

Ensaio de estanquidade na produção

Cada cartucho para pilha de combustível deve ser submetido a um ensaio de estanquidade a $15\text{ °C} \pm 5\text{ °C}$ e pressurizado à sua pressão de carga nominal. Não deverão ocorrer fugas, detectadas pela utilização de uma solução saponácea ou por outro meio equivalente em todos os pontos de fuga possíveis.

Cada cartucho deve ostentar, de forma indelével, as seguintes informações:

- a) a pressão de carga nominal, em MPa;
- b) o número de série do fabricante dos cartuchos para pilha de combustível ou o número de identificação único; e
- c) a data de validade baseada no tempo de serviço máximo (ano com quatro algarismos e mês com dois algarismos).

- 340** Os kits químicos, os kits de primeiros socorros e os kits de resina poliéster contendo matérias perigosas, colocadas em embalagens interiores que não excedam os limites de quantidade para quantidades exceptuadas aplicáveis às matérias em causa, tal como indicado na coluna (7b) do Quadro A do Capítulo 3.2, podem ser transportados em conformidade com as disposições do Capítulo 3.5. As matérias da classe 5.2, embora não autorizadas individualmente como quantidades exceptuadas na coluna (7b) do Quadro A do Capítulo 3.2, estão autorizadas nesses kits e são afectas ao código E2 (ver 3.5.1.2).
- 341** (Reservado)
- 342** Os recipientes interiores em vidro (como ampolas ou cápsulas), destinado exclusivamente para uso em aparelhos de esterilização, que contenham menos de 30 ml de óxido de etileno por embalagem interior, com o máximo de 300 ml por embalagem exterior, podem ser transportados em conformidade com o disposto no Capítulo 3.5, quer a indicação de "E0" conste ou não na coluna (7b) do Quadro A do Capítulo 3.2, desde que:
- após o enchimento, cada recipiente interior de vidro tenha sido submetido a um ensaio de estanquidade num banho de água quente; a temperatura e a duração do ensaio devem ser tais que a pressão interna atinge a pressão de vapor do óxido de etileno a 55 °C. Qualquer recipiente interior de vidro que neste ensaio evidencie indícios de fuga, deformação ou apresente outro defeito não pode ser transportado ao abrigo desta disposição especial;
 - além da embalagem exigida pelo 3.5.2, cada recipiente interior de vidro seja colocado num saco plástico selado compatível com óxido de etileno e capaz de reter o conteúdo em caso de ruptura ou fuga do recipiente de vidro interior; e
 - cada recipiente interior de vidro seja protegido por forma a evitar que o vidro perfure o saco de plástico (por exemplo, mangas ou enchimento) em caso de dano na embalagem (por exemplo, por esmagamento).
- 343** Esta rubrica aplica-se ao petróleo bruto contendo sulfureto de hidrogénio em concentrações suficientes para liberar vapores que apresentem um perigo à inalação. O grupo de embalagem atribuído deve ser determinado em função do perigo de inflamabilidade e perigo à inalação, de acordo com o grau de perigo apresentado.
- 344** As disposições do 6.2.6 devem ser satisfeitas.
- 345** Este gás contido em recipientes criogénicos abertos, com uma capacidade máxima de 1 litro e com duas paredes de vidro separadas por vácuo não está sujeito a RID, desde que cada recipiente seja transportado numa embalagem exterior com enchimento adequado ou absorvente para o proteger dos impactos.
- 346** Os recipientes criogénicos abertos em conformidade com as prescrições da instrução de embalagem P203 do 4.1.4.1, que não contenham mercadorias perigosas, com excepção do N.º ONU 1977 (azoto líquido refrigerado), totalmente absorvido num material poroso, não estão sujeitos a quaisquer outras prescrições do RID.
- 347** Esta rubrica só pode ser utilizada se os resultados dos ensaios da série 6 d) da Parte I do Manual de Ensaios e Critérios tiver demonstrado que os efeitos perigosos decorrentes do seu funcionamento estão confinados ao interior da embalagem.
- 348** A energia nominal em Watt-hora deve ser marcada do lado de fora da embalagem das pilhas fabricadas após 31 de Dezembro de 2011.
- 349** As misturas de um hipoclorito com um sal de amónio não são admitidas a transporte. O hipoclorito em solução (N.º ONU 1791) é uma matéria da classe 8.

- 350** O bromato de amónio e as suas soluções aquosas bem como as misturas de um bromato com um sal de amónio não são admitidos a transporte.
- 351** O clorato de amónio e as suas soluções aquosas bem como as misturas de um clorato com um sal de amónio não são admitidos a transporte.
- 352** O clorito de amónio e as suas soluções aquosas bem como as misturas de um clorito com um sal de amónio não são admitidos a transporte.
- 353** O permanganato de amónio e as suas soluções aquosas bem como as misturas de um permanganato com um sal de amónio não são admitidos a transporte.
- 354** Esta matéria é tóxica à inalação.
- 355** As garrafas de oxigénio para utilização de emergência, transportadas ao abrigo desta rubrica podem ser equipadas com cartuchos de accionamento (cartuchos para piromecanismos da Divisão 1.4, grupo de compatibilidade C ou S), sem alterar a classificação na classe 2, se a quantidade total de matéria explosiva deflagrante (propulsora) não exceder 3,2 grama por garrafa. As garrafas equipadas com cartuchos para o seu funcionamento, como preparados para transporte devem estar equipados com um meio eficaz de prevenir a sua activação inadvertida.
- 356** Os dispositivos de armazenamento de hidreto metálico destinados a serem instalados em veículos, vagões, embarcações ou aeronaves devem ser aprovados pela autoridade competente do país de fabrico⁴⁶ antes da aceitação para o transporte. O documento de transporte deve mencionar que o volume foi aprovado pela autoridade competente do país de fabrico⁴⁶ ou um exemplar da autorização emitida pela autoridade competente do país de fabrico⁴⁶ deve acompanhar cada remessa.
- 357** O petróleo bruto contendo sulfureto de hidrogénio em concentrações suficientes para libertar vapores com um perigo à inalação deve ser transportado de acordo com a rubrica N.º ONU 3494 PETRÓLEO BRUTO ÁCIDO, INFLAMÁVEL, TÓXICO.
- 358** A nitroglicerina em solução alcoólica com mais de 1% de nitroglicerina, mas não mais do que 5%, pode ser classificada na classe 3 e afectada ao N.º ONU 3064 na condição de que todas as prescrições da instrução de embalagem P300 do 4.1.4.1 sejam respeitadas.
- 359** A nitroglicerina em solução alcoólica com mais de 1% de nitroglicerina, mas não mais do que 5%, pode ser classificada na classe 1 e afectada ao N.º ONU 0144 se alguma das prescrições da instrução de embalagem P300 do 4.1.4.1 for respeitadas.
- 360** Os veículos movidos unicamente por baterias de lítio metal ou de íões de lítio devem ser classificados sob a rubrica ONU 3171 veículo movido por acumuladores

⁴⁶ Se o país de fabrico não é um Estado parte do RID, a aprovação deve ser reconhecido pela autoridade competente de um Estado parte do RID.

361 Esta rubrica aplica-se aos condensadores eléctricos de dupla camada com uma capacidade de acumulação de energia superior a 0,3 Wh. Os condensadores com uma capacidade de acumulação de energia inferior ou igual a 0,3 Wh não estão submetidos ao RID. Por capacidade de acumulação de energia, entende-se a energia retida por um condensador, calculada utilizando a tensão nominal e a capacitância. Os condensadores aos quais esta rubrica se aplica, incluindo os condensadores contendo um electrólito que não cumpra os critérios de classificação de uma das classes de mercadorias perigosas, devem satisfazer as seguintes condições:

- a) Os condensadores que não estão instalados num equipamento devem ser transportados sem carga. Os condensadores instalados num equipamento devem ser transportados sem carga ou protegidos contra os curto-circuitos;
- b) Cada condensador deve estar protegido contra um risco potencial de curto-circuito durante o transporte da seguinte forma:
 - i. Quando a capacidade de acumulação de energia do condensador é inferior ou igual a 10 Wh ou quando a capacidade de acumulação de energia de cada condensador num módulo é inferior ou igual a 10 Wh, o condensador ou o módulo deve estar protegidos contra curto-circuito ou ser providos de uma tira de metal ligando os terminais, e
 - ii. Quando a capacidade de acumulação de energia de um condensador ou de um condensador num módulo é superior a 10 Wh, o condensador ou o módulo deve estar munido de uma tira de metal ligando os terminais;
- c) Os condensadores com mercadorias perigosas devem ser concebidos para resistir a um diferencial de pressão de 95 kPa;
- d) Os condensadores devem ser concebidos e fabricados de modo a que um aumento de pressão que possa ocorrer durante a utilização seja libertado em segurança, através de um escape ou de um ponto de rotura no invólucro do condensador. Qualquer líquido que é libertado pelo escape deve ser retido pela embalagem ou pelo equipamento no qual o condensador está colocado; e
- e) Os condensadores devem ser marcados com a capacidade de acumulação de energia em Wh.

Os condensadores com um electrólito que não cumpra os critérios de classificação de uma das classes de mercadorias perigosas, incluindo quando estão instalados num equipamento, não estão submetidos a outras disposições do RID.

Os condensadores com um electrólito que cumpram aos critérios de classificação de uma das classes de mercadorias perigosas, com uma capacidade de acumulação de energia de 10 Wh no máximo não estão submetidos a outras disposições do RID quando sejam capazes de suportar um ensaio de queda de 1,2 metro, não embalados, sobre uma superfície rígida, sem perda de conteúdo.

Os condensadores com um electrólito que cumpram os critérios de classificação de uma das classes de mercadorias perigosas que não estão instalados num equipamento e com uma capacidade de acumulação de energia superior a 10 Wh estão submetidos ao RID.

Os condensadores instalados num equipamento e com um electrólito que cumpra os critérios de classificação de uma das classes de mercadorias perigosas, não estão submetidos a outras disposições do RID na condição de que o equipamento seja acondicionado numa embalagem exterior robusta fabricada de material apropriado e com uma resistência suficiente e concebido para a utilização para a qual está destinado de modo a impedir o funcionamento acidental dos condensadores durante o transporte. Os grandes equipamentos robustos com condensadores podem ser colocados para transporte não embalados ou sobre paletes quando os condensadores estão munidos de uma protecção equivalente pelo equipamento no qual estão contidos.

NOTA: Os condensadores que, por concepção, mantêm uma tensão terminal (por exemplo, condensadores assimétricos) não pertencem a esta rubrica

362 (Reservado)

- 363** (a) Esta rubrica aplica-se a motores ou máquinas, alimentados por combustíveis⁴⁷ classificados como mercadorias perigosas, através de sistemas de combustão interna ou de pilhas de combustível (por exemplo, motores de combustão interna, geradores, compressores, turbinas, unidades de aquecimento, etc.), com excepção dos equipamentos dos veículos afectos ao N.º ONU 3166 indicados na disposição especial 666.
NOTA: Esta rubrica não se aplica aos equipamentos indicados no 1.1.3.2 (a), (d) e (e), 1.1.3.3 e 1.1.3.7.
- (b) Os motores ou máquinas vazios de combustíveis líquidos ou gasosos e que não contenham outras mercadorias perigosas não estão submetidos ao RID.
NOTA 1: Considera-se que um motor ou uma máquina está vazio de combustível líquido quando o reservatório de combustível líquido foi drenado e o motor ou a máquina não podem ser operados devido à falta de combustível. Componentes do motor ou da máquina, tais como tubos de combustível, filtros de combustível e injectores não precisam ser limpos, drenados ou purgado para ser considerado vazio.
NOTA 2: Um motor ou máquina é considerado vazio de combustíveis gasosos, quando os reservatórios de combustíveis gasosos estão vazios de líquido (para os gases liquefeitos), a pressão no interior dos reservatórios não exceder 2 bar e a válvula de corte de combustível ou de isolamento está fechada e protegida.
- (c) Os motores e as máquinas que contenham combustíveis que satisfaçam os critérios de classificação da classe 3 devem ser expedidos afectos às rubricas N.º ONU 3528 MOTOR, COMBUSTÃO INTERNA, PROPULSÃO A LÍQUIDO INFLAMÁVEL ou N.º ONU 3528 MOTOR, PILHA DE COMBUSTÍVEL, PROPULSÃO A LÍQUIDO INFLAMÁVEL ou N.º ONU 3528 MÁQUINA, COMBUSTÃO INTERNA, PROPULSÃO A LÍQUIDO INFLAMÁVEL ou N.º ONU 3528 MÁQUINA, PILHA DE COMBUSTÍVEL, PROPULSÃO A LÍQUIDO INFLAMÁVEL, conforme apropriado.
- (d) Os motores e as máquinas que contenham combustíveis que satisfaçam os critérios de classificação dos gases inflamáveis da classe 2 devem ser expedidos afectos às rubricas N.º ONU 3529 MOTOR, COMBUSTÃO INTERNA, PROPULSÃO A GÁS INFLAMÁVEL ou N.º ONU 3529 MOTOR, PILHA DE COMBUSTÍVEL, PROPULSÃO A GÁS INFLAMÁVEL ou N.º ONU 3529 MÁQUINA, COMBUSTÃO INTERNA, PROPULSÃO A GÁS INFLAMÁVEL ou N.º ONU 3529 MÁQUINA, COMBUSTÃO INTERNA, PROPULSÃO A GÁS INFLAMÁVEL, conforme apropriado.
Os motores e as máquinas alimentados simultaneamente por um gás inflamável e um líquido inflamável devem ser expedidos sob o N.º ONU 3529 n a rubrica apropriada.
- (e) Os motores e as máquinas que contenham combustíveis líquidos que satisfaçam os critérios de classificação do 2.2.9.1.10 para as matérias perigosas do ponto de vista do ambiente e que não satisfaçam os critérios de classificação de qualquer outra classe devem ser afectados às rubricas N.º ONU 3530 MOTOR, COMBUSTÃO INTERNA ou N.º ONU 3530 MÁQUINA, COMBUSTÃO INTERNA, conforme apropriado.
- (f) Os motores ou as máquinas podem conter outras mercadorias perigosas além dos combustíveis (por exemplo, baterias, extintores de incêndio, reservatórios de gás comprimido ou dispositivos de segurança) necessárias ao seu funcionamento ou operação segura, sem estarem submetidos a prescrições adicionais relativas a essas outras mercadorias perigosas, salvo indicação em contrário no RID. Contudo, com excepção dos casos previstos na disposição especial 667, as pilhas de lítio devem satisfazer as prescrições do 2.2.9.1.7.
- (g) Os motores ou as máquinas não estão sujeitos a quaisquer outras prescrições do RID se forem satisfeitas as prescrições seguintes:
- (i) O motor ou a máquina, incluindo os meios de confinamento que contenham mercadorias perigosas, devem estar em conformidade com os requisitos de construção especificados pela autoridade competente do país de fabrico⁴⁸;
 - (ii) Quaisquer válvulas ou aberturas (por exemplo, dispositivos de ventilação) devem ser fechadas durante o transporte;
 - (iii) Os motores ou as máquinas devem ser orientados de modo a evitar fugas acidentais de mercadorias perigosas e fixados por meios que permitam a retenção dos motores ou

⁴⁷ A expressão “combustíveis” inclui também os carburantes.

⁴⁸ Por exemplo, a conformidade com as disposições pertinentes da Directiva 2006/42/CE do Parlamento Europeu e do Conselho, de 17 de Maio de 2006, sobre máquinas e que altera a Directiva 95/16/CE (Jornal Oficial da União Europeia No. L 157 de 9 de Junho de 2006, p. 0024-0086).

máquinas para evitar qualquer movimento durante o transporte que altere a orientação ou os danifique;

(iv) Para os N.ºs ONU 3528 e 3530:

Caso o motor ou na máquina, contenha mais de 60 litros de combustível líquido e tenha uma capacidade superior a 450 litros, mas não superior a 3000 litros, devem ser colocadas etiquetas em dois lados opostos, em conformidade com o 5.2.2.

Caso o motor ou a máquina contenha mais de 60 litros de combustível líquido e tenha uma capacidade superior a 3000 litros, devem ser colocadas placas-etiqueta em dois lados opostos. As placas-etiqueta devem corresponder às etiquetas prescritas na coluna (5) do Quadro A do Capítulo 3.2 e devem corresponder às especificações indicadas no 5.3.1.7. As placas-etiqueta devem ser exibidas num fundo de cor contrastante, ou devem ter uma linha externa tracejada ou contínua.

(v) Para o N.º ONU 3529:

Caso o reservatório de combustível do motor ou da máquina tiver uma capacidade em água superior a 450 litros mas não superior a 1000 litros, devem ser colocadas etiquetas em dois lados opostos, em conformidade com o 5.2.2.

Caso o depósito de combustível do motor ou da máquina tiver uma capacidade em água superior a 1000 litros, devem ser colocadas placas-etiqueta em dois lados opostos. As placas-etiqueta devem corresponder às etiquetas prescritas na coluna (5) do Quadro A do Capítulo 3.2 e devem corresponder às especificações indicadas no 5.3.1.7. As placas-etiqueta devem ser exibidas num fundo de cor contrastante, ou devem ter uma linha externa tracejada ou contínua.

(vi) Um documento de transporte de acordo com o 5.4.1 só é exigido quando o motor ou a máquina contiver mais de 1000 litros de combustíveis líquidos, para o N.º ONU 3528 e N.º ONU 3530 ou se o reservatório de combustível tiver uma capacidade em água superior a 1000 litros para o N.º ONU 3529.

Este documento de transporte deve conter a seguinte menção: "TRANSPORTE SEGUNDO A DISPOSIÇÃO ESPECIAL 363".

364 Este objecto só pode ser transportado em conformidade com o Capítulo 3.4, se o volume, tal como é apresentado para transporte, é capaz de ser submetido com sucesso ao Ensaio 6 d), da Parte I, do Manual de Ensaios e de Critérios, como determinado pela autoridade competente.

365 Para os aparelhos e objectos manufacturados com mercúrio, ver N.º ONU 3506.

366 Os aparelhos e objectos manufacturados com um máximo de 1 kg de mercúrio não estão submetidos ao RID.

367 Para efeitos da documentação:

A designação oficial de transporte "matérias aparentadas às tintas" pode ser utilizada para expedições de volumes contendo "tintas" e "matérias aparentadas às tintas" no mesmo volume;

A designação oficial de transporte "matérias aparentadas às tintas, corrosivas, inflamáveis" pode ser utilizada para expedições de volumes contendo "tintas, corrosivas inflamáveis", e "matérias aparentadas às tintas, corrosivas, inflamáveis" no mesmo volume;

A designação oficial de transporte "matérias aparentadas às tintas, inflamáveis, corrosivas" pode ser utilizada para expedições de volumes contendo "tintas, inflamáveis corrosivas" e "matérias aparentadas às tintas, inflamáveis, corrosivas" no mesmo volume; e.

O nome apropriado para embarque, "matérias aparentadas às tintas de impressão" pode ser utilizada para expedições de volumes contendo "tintas de impressão" e "matérias aparentadas às tintas de impressão" no mesmo volume.

368 No caso do hexafluoreto de urânio não-cindível ou cindível isento, a matéria deve ser classificada sob o N.º ONU 3507 ou N.º ONU 2978.

369 De acordo com 2.1.3.5.3 a), estas matérias radioactivas num pacote isento possuindo propriedades tóxicas e corrosivas são classificadas na classe 6.1, com riscos subsidiários de radioactividade e corrosividade.

O hexafluoreto de urânio apenas pode ser classificado sob esta rubrica se as condições do 2.2.7.2.4.1.2, 2.2.7.2.4.1.5, 2.2.7.2.4.5.2 e, para as matérias cindíveis isentas, do 2.2.7.2. 3.6 forem cumpridas.

Para além das disposições aplicáveis ao transporte de matérias da classe 6.1, com risco subsidiário corrosivo, as disposições do 5.1.3.2, 5.1.5.2.2 e 5.1.5.4.1 b), 7.5.11 CW33 (3.1), (5.1) a (5.4) e (6) são aplicáveis.

Nenhuma etiqueta da classe 7 é obrigada a ser exibida.

370 Esta rubrica aplica-se ao:

- Nitrato de amónio com mais de 0,2% de matérias combustíveis, incluindo qualquer matéria orgânica expressa em carbono, com exclusão de qualquer matéria adicionada; e

Nitrato de amónio com não mais do que 0,2% de matérias combustíveis, incluindo qualquer matéria orgânica expressa em carbono, com exclusão de qualquer matéria adicionada, que apresente um resultado positivo, quando testado em conformidade com os ensaios da série 2 (ver Manual de Ensaios e de Critérios, Parte I). Ver também N° ONU 1942.

- 371** 1) Esta rubrica também se aplica aos objectos, que contenham um pequeno recipiente sob pressão com um dispositivo de libertação. Estes objectos devem satisfazer os seguintes requisitos:
- a) A capacidade em água do recipiente sob pressão não deve ser superior a 0,5 litros e a pressão de serviço a 15 ° C não pode exceder 25 bar;
 - b) A pressão mínima de ruptura do recipiente sob pressão deve ser, pelo menos, quatro vezes a pressão do gás a 15 ° C;
 - c) Todos os objectos devem ser fabricados para que o disparo não intencional ou libertação sejam evitados em condições normais de movimentação, embalagem, transporte e utilização. Esta condição poderá ser conseguida por um dispositivo de bloqueio adicional ligado ao activador;
 - d) Cada objecto deve ser fabricado de forma a evitar projecções perigosas do recipiente sob pressão ou de partes do recipiente sob pressão;
 - e) Cada recipiente sob pressão deve ser fabricado com materiais que não se fragmentem em caso de ruptura;
 - f) O modelo tipo do objecto deve ser submetido a um ensaio ao fogo. Para este ensaio, o disposto no 16.6.1.2 com excepção da letra g), 16.6.1.3.1 a 16.6.1.3.6, 16.6.1.3.7 b) e 16.6.1.3.8 do Manual de Ensaios e de Critérios deve ser aplicado. Deve ser demonstrado que o objecto liberta a pressão por meio de um elemento fusível ou outro dispositivo de alívio de pressão, de tal modo que o recipiente sob pressão não se fragmenta e que o objecto ou os fragmentos do objecto não se projectam mais de 10 metros;
 - g) O modelo tipo do objecto deverá ser submetido ao seguinte ensaio. Um mecanismo estimulador deve ser utilizado para iniciar um objecto no meio da embalagem. Não deverão existir efeitos nocivos no exterior da embalagem, tais como ruptura do volume, fragmentos de metal ou um recipiente que passe através da embalagem.
- 2) O fabricante deve apresentar a documentação técnica relativa ao tipo de concepção, fabrico, bem como os ensaios e os seus resultados. O fabricante deve aplicar procedimentos para garantir que os objectos produzidos em série são feitos com boa qualidade, em conformidade com o modelo tipo e são capazes de satisfazer os requisitos indicados em 1). O fabricante deve fornecer essas informações à autoridade competente, mediante pedido.

372 Esta rubrica aplica-se aos condensadores assimétricos, com uma capacidade de armazenamento de energia superior a 0,3 Wh. Os condensadores com uma capacidade de armazenamento de energia de 0,3 Wh ou menos não estão submetidos às prescrições do RID.

A capacidade de armazenamento de energia é a energia armazenada num condensador, calculada de acordo com a seguinte equação,

$$Wh = 1/2C_N (U_R^2 - U_L^2) \times (1/3600),$$

utilizando a capacidade nominal (C_N), tensão nominal (U_R) e tensão nominal de limite inferior (U_L).

Todos os condensadores assimétricos para os quais esta rubrica se aplica devem satisfazer as seguintes condições:

- a) os condensadores ou os módulos devem estar protegidos contra curto-circuitos;
- b) os condensadores devem ser concebidos e fabricados para aliviar de forma segura pressão que pode acumular-se durante a utilização, através de um respiradouro ou um ponto fraco no invólucro do condensador. Qualquer líquido que possa ser liberado na ventilação deve ser contido pela embalagem ou pelo equipamento onde o condensador está instalado;
- c) os condensadores devem ser marcados com a capacidade de armazenamento de energia em Wh; e
- d) os condensadores contendo um electrólito reunindo os critérios de classificação de qualquer classe das mercadorias perigosas, devem ser concebidos para resistir a um diferencial de pressão de 95 kPa;

Os condensadores contendo um electrólito que não satisfaz os critérios de classificação de qualquer das classes de mercadorias perigosas, incluindo, quando integrados num módulo ou quando instalados em equipamentos não estão submetidos a outras disposições do RID.

Os condensadores contendo um electrólito reunindo os critérios de classificação de qualquer das classes de mercadorias perigosas, com uma capacidade de armazenamento de energia de 20 Wh ou menos, incluindo, quando integrados num módulo, não estão submetidos a outras disposições do RID quando os condensadores não embalados são capazes de suportar um ensaio de queda de 1,2 metros numa superfície rígida, sem perda de conteúdo.

Os condensadores contendo um electrólito reunindo os critérios de classificação de qualquer das classes de mercadorias perigosas que não estão instalados em equipamentos e com uma capacidade de armazenamento de energia de mais de 20 Wh estão sujeitos ao RID.

Os condensadores instalados em equipamentos e contendo um electrólito reunindo os critérios de classificação de qualquer das classes de mercadorias perigosas, não estão submetidos a outras disposições do RID desde que o equipamento seja embalado numa embalagem exterior forte construída de material adequado, e de resistência e desenho adequados, em relação à utilização prevista da embalagem e de modo a impedir o funcionamento accidental dos condensadores durante o transporte. Um equipamento grande e robusto que contenha condensadores pode ser apresentado para transporte sem embalagem ou em paletes quando os condensadores tenham uma protecção equivalente dada pelo equipamento em que eles estejam contidos.

NOTA: Não obstante as disposições da presente disposição especial, os condensadores assimétricos de níquel-carbono que contenham electrólitos alcalinos da Classe 8, devem ser transportados como UN 2795 ACUMULADORES eléctricos CHEIOS DE ELECTRÓLITO LÍQUIDO ALCALINO.

373 Os detectores de radiação de neutrões contendo gás não-pressurizado de trifluoreto de boro podem ser transportadas sob esta rubrica sempre que as seguintes condições serem cumpridas:

- a) Cada detector de radiação deve satisfazer as seguintes condições.
 - i. A pressão em cada detector não deve exceder 105 kPa absolutos, a 20 °C;
 - ii. A quantidade de gás não pode exceder 13 g por detector;
 - iii. Cada detector deve ser fabricado de acordo com um programa de garantia da qualidade;

NOTA: a norma ISO 9001 pode ser utilizada para este fim.

- iv. Cada detector de radiação de neutrões deve ser de construção metálica com conjuntos de alimentação de metal soldados a bronze-cerâmico. Estes detectores devem ter uma pressão mínima de ruptura de 1800 kPa, de acordo com o ensaio de validação do modelo tipo; e
 - v. Cada detector deve ser ensaiado para uma estanquicidade padrão de 1×10^{-10} cm³/s antes do enchimento.
- b) Os detectores de radiação transportados como componentes individuais devem ser transportados como se segue:
 - i. Os detectores devem ser embalados num forro de plástico intermédio termo-selado com material absorvente ou adsorvente suficiente para absorver ou adsorver a totalidade do conteúdo de gás;
 - ii. Sejam acondicionados numa embalagem externa forte. O volume completo deve ser capaz de resistir a um ensaio de queda de 1,8 m sem perda do conteúdo de gás dos detectores;
 - iii. A quantidade total de gás proveniente de todos os detectores não deve exceder 52 g, por embalagem exterior.
- c) Os sistemas completos de detecção de radiação de neutrões que contenham detectores que satisfaçam as condições do parágrafo a) devem ser transportados da seguinte forma:
 - i. Os detectores devem estar contidos num invólucro exterior selado forte;
 - ii. O invólucro deve conter material absorvente ou adsorvente suficiente para absorver ou adsorver a quantidade total de gás;
 - iii. Os sistemas completos devem ser embalados em embalagens exteriores sólidas, capazes de resistir sem fugas a um ensaio de queda de 1,8 m, a menos que o invólucro de um sistema exterior proporcione uma protecção equivalente.

A instrução de embalagem P200 do 4.1.4.1 não é aplicável.

O documento de transporte deve incluir a seguinte menção: "TRANSPORTE EM CONFORMIDADE COM A DISPOSIÇÃO ESPECIAL 373".

Os detectores de radiação de neutrões que não contenham mais de 1 g de fluoreto de boro, incluindo aqueles com juntas sodadas de vidro, não estão submetidos ao RID, desde que satisfaçam os requisitos do parágrafo a) e estejam embalados em conformidade com o parágrafo b). Os sistemas de detecção de radiação que contenham esses detectores não estão sujeitos ao RID, desde que estejam embalados em conformidade com o parágrafo c).

374 (Reservado)

375 Estas matérias, quando transportadas em embalagens simples ou combinadas que contenham uma quantidade de líquido por embalagem simples ou interior de 5 l ou menos para líquidos ou com uma massa líquida por embalagem simples ou interior de 5 kg ou menos para sólidos, não estão submetidas a quaisquer outras disposições do RID desde que as embalagens satisfaçam as disposições gerais dos 4.1.1.1, 4.1.1.2 e 4.1.1.4 a 4.1.1.8.

376 As pilhas ou baterias de íões de lítio e as pilhas ou baterias de lítio metal identificadas como estando danificadas ou defeituosas de tal forma que não estão em conformidade com o tipo ensaiado de acordo com as disposições aplicáveis do Manual de Ensaios e de Critérios, devem cumprir os requisitos desta disposição especial.

Para os fins desta disposição especial, podem ser incluídas, mas não estão limitadas a:

- Pilhas ou baterias identificadas como estando defeituosas por razões de segurança;
- Pilhas ou baterias com fugas ou derrames;
- Pilhas ou baterias que não podem ser diagnosticadas antes do transporte; ou
- Pilhas ou baterias que sofreram danos físicos ou mecânicos.

NOTA: Ao avaliar uma bateria como danificada ou defeituosa, o tipo de bateria e seu uso anterior e utilização indevida devem ser considerados.

As pilhas e as baterias devem ser transportadas de acordo com as disposições aplicáveis ao N.º ONU 3090, N.º ONU 3091, N.º ONU 3480 e N.º ONU 3481, salvo a disposição especial 230 e indicação expressa em contrário na presente disposição especial.

Os volumes devem ser marcados com "BATERIAS DE ÍÕES DE LÍTIO DANIFICADAS/DEFEITUOSAS" ou "BATERIAS DE LÍTIO METAL DANIFICADAS/DEFEITUOSAS", conforme aplicável.

As pilhas e as baterias devem ser embaladas em conformidade com as instruções de embalagem P908 do 4.1.4.1 ou LP904 do 4.1.4.3, conforme aplicável.

As pilhas e as baterias susceptíveis de desmontar rapidamente, reagir perigosamente, produzir uma chama ou uma libertação perigosa de calor ou de uma emissão perigosa de gases ou vapores tóxicos, corrosivos ou inflamáveis em condições normais de transporte, não podem ser transportadas, excepto em condições especificadas excepto em condições especificadas aprovadas pela autoridade competente de qualquer Estado parte do RID que possa também reconhecer uma aprovação concedida pela autoridade competente de um país que não seja um Estado parte do RID desde que esta aprovação tenha sido concedida de acordo com os procedimentos aplicáveis em conformidade com o RID, ADR, ADN, o Código IMDG ou as Instruções Técnicas da OACI. Nesse caso, as pilhas e as baterias são afectadas à categoria de transporte 0.

377 As pilhas e baterias de íões de lítio e de lítio metal e os equipamentos que contenham essas pilhas e baterias transportados para eliminação ou reciclagem, que sejam embalados em conjunto ou embalados com baterias de não-lítio, podem ser embalados em conformidade com a instrução de embalagem P909 do 4.1.4.1.

Essas pilhas e baterias não estão sujeitas às disposições do 2.2.9.1.7 a) a e).

Os volumes devem ser marcados com "BATERIAS DE LÍTIO PARA ELIMINAÇÃO" ou "BATERIAS DE LÍTIO PARA RECICLAGEM".

As baterias identificadas como danificadas ou defeituosas devem ser transportadas em conformidade com a disposição especial 376 e embaladas de acordo com instrução de embalagem P908 do 4.1.4.1 ou instrução de embalagem LP904 do 4.1.4.3, conforme aplicável.

- 378** Os detectores de radiação que contenham este gás em recipientes sob pressão não recarregáveis que não satisfaçam as prescrições do Capítulo 6.2 e da instrução de embalagem P200 do 4.1.4.1 podem ser transportados sob esta rubrica, na condição de:
- (a) A pressão de serviço em cada recipiente não exceder 50 bar;
 - (b) A capacidade do recipiente não exceder 12 litros;
 - (c) Cada recipiente ter uma pressão de ruptura mínima de pelo menos 3 vezes a pressão de serviço quando munido de um dispositivo de descompressão e pelo menos 4 vezes a pressão de serviço quando não está munido de nenhum dispositivo de descompressão;
 - (d) Cada recipiente ser fabricado a partir de material que não se fragmenta em caso de ruptura;
 - (e) Cada detector ser fabricado com base num programa de garantia da qualidade registado;
- NOTA: A norma ISO 9001 pode ser utilizada para esse fim.
- (f) Os detectores serem transportados em embalagens exteriores fortes. A embalagem completa deve poder suportar um ensaio de queda de 1,2 metros sem ruptura do detector ou da embalagem exterior. Os equipamentos que contenham um detector serem embalados numa embalagem exterior forte, a menos que o detector tenha uma protecção equivalente dada pelo equipamento em que está contido; e
 - (g) O documento de transporte conter a seguinte declaração "TRANSPORTE EM CONFORMIDADE COM A DISPOSIÇÃO ESPECIAL 378".

Os detectores de radiação, incluindo os detectores em sistemas de detecção de radiações, não estão submetidos a quaisquer outros requisitos do RID se os detectores cumprirem os requisitos das alíneas (a) a (f) acima e a capacidade dos recipientes desses detectores não exceder 50 ml.

- 379** O amoníaco anidro adsorvido ou absorvido num sólido contido nos sistemas de distribuição de amoníaco ou nos recipientes destinados a fazer parte de tais sistemas não está submetido a outras disposições do RID se forem respeitadas as seguintes condições:
- (a) A adsorção ou absorção apresenta as seguintes propriedades:
 - (i) A pressão a uma temperatura de 20° C no recipiente é inferior a 0,6 bar;
 - (ii) A pressão a uma temperatura de 35° C no recipiente é inferior a 1 bar;
 - (iii) A pressão a uma temperatura de 85° C no recipiente é inferior a 12 bar.
 - (b) O adsorvente ou material absorvente não deve ter propriedades perigosas enumeradas nas classes 1 a 8;
 - (c) O conteúdo máximo de amoníaco por recipiente deve ser de 10 kg; e
 - (d) Os recipientes que contenham amoníaco adsorvido ou absorvido devem satisfazer as seguintes condições:
 - (i) Os recipientes devem ser fabricados num material compatível com o amoníaco conforme especificado na norma ISO 11114-1: 2012;
 - (ii) Os recipientes e os seus meios de fecho são herméticos e são capazes de conter o amoníaco gerado;
 - (iii) Cada recipiente deve poder suportar a pressão gerada por uma temperatura de 85° C com uma expansão volumétrica não superior a 0,1%;
 - (iv) Cada recipiente deve estar equipado com um dispositivo que permita a libertação de gases, caso a pressão exceda 15 bar, sem ruptura violenta, explosão ou projecção; e
 - (v) Cada recipiente deve ser capaz de suportar uma pressão de 20 bar sem fugas quando o dispositivo de descompressão é desactivado.

Quando transportados num distribuidor de amoníaco, os recipientes devem ser ligados ao distribuidor de modo a garantir que a montagem tenha a mesma resistência que um único recipiente.

As propriedades de resistência mecânica mencionadas nesta disposição especial devem ser ensaiadas utilizando um protótipo de um recipiente e/ou um distribuidor cheio até à capacidade nominal, aumentando a temperatura até que as pressões especificadas sejam atingidas.

Os resultados dos ensaios devem ser documentados, rastreáveis e comunicados às autoridades competentes caso solicitado.

380 (Reservado)

381 (Reservado)

382 Os polímeros em grânulos podem ser de poliestireno, de poli (metacrilato de metilo) ou outro material polimérico. Não é necessário classificar os polímeros em grânulos expansíveis sob este N.º ONU quando se puder demonstrar que não se produzem vapores inflamáveis, resultando numa atmosfera inflamável, de acordo com o ensaio U1 (Método de ensaio para as matérias susceptíveis de libertar vapores inflamáveis) da Parte III, subsecção 38.4.4 do Manual de Ensaio e de Critérios. Este ensaio só deve ser efectuado quando a desclassificação de uma matéria é considerada.

383 As bolas de ténis de mesa fabricadas a partir de celulóide não estão submetidas ao RID quando a massa líquida de cada bola de ténis de mesa não exceder 3,0 g e a massa líquida total de bolas de ténis de mesa não exceder 500 g por volume.

384 (Reservado)

385 Esta rubrica aplica-se aos veículos movidos por motores de combustão interna de líquidos ou gases inflamáveis ou pilhas de combustível.

Os veículos eléctricos híbridos alimentados simultaneamente por, um motor de combustão interna e baterias húmidas, baterias de sódio, baterias de lítio metal ou baterias de iões de lítio, transportados com as baterias instaladas devem ser afectadas a esta rubrica. Os veículos movidos a baterias húmidas, baterias de sódio, baterias de lítio metálico ou baterias de iões de lítio, transportados com as baterias instaladas, devem ser afectadas à rubrica N.º ONU 3171 VEÍCULO MOVIDO POR ACUMULADORES (ver disposição especial 240).

Para efeitos desta disposição especial, os veículos são aparelhos autopropulsores concebidos para transportar uma ou mais pessoas ou mercadorias. São exemplos de tais veículos, os automóveis, motocicletas, camiões, locomotivas, *scooters*, veículos de três ou quatro rodas ou motocicletas, tractores corta-relvas, máquinas-agrícolas e equipamentos para construção autopropulsionados, barcos e aeronaves.

As mercadorias perigosas como as baterias, os *airbags*, os extintores, os reservatórios de gás comprimido, os dispositivos de segurança e outros componentes integrais do veículo, necessários ao funcionamento do veículo ou à segurança do seu condutor ou passageiros, devem ser solidamente fixadas no veículo e não estão submetidas ao RID. Contudo, as pilhas de lítio devem satisfazer as prescrições do 2.2.9.1.7, salvo prescrito de outra forma na disposição especial 667.

386 Quando as matérias são estabilizadas por regulação de temperatura, aplicam-se as disposições do 2.2.41.1.17, da disposição especial V8 do Capítulo 7.2, da disposição especial S4 do Capítulo 8.5 e as prescrições do Capítulo 9.6. Quando se utiliza a estabilização química, a pessoa que apresenta a embalagem, o GRG ou a cisterna para transporte deverá assegurar que o nível de estabilização é suficiente para evitar a polimerização perigosa da matéria, a uma temperatura média da carga de 50° C, ou, no caso de uma cisterna móvel, de 45° C. Nos casos em que a estabilização química se torna ineficaz a temperaturas mais baixas, o controlo de temperatura é necessário. Para fazer esta determinação, deve ser considerado, em particular, o conteúdo e a forma da embalagem, do GRG ou da cisterna, a possível presença de isolamento e os seus efeitos, a temperatura da matéria quando ela é apresentada para transporte, tempo de viagem e as condições de temperatura ambiente normalmente esperadas durante a viagem (dada a estação do ano), bem como a eficácia e as outras propriedades do estabilizador utilizado, os controlos operacionais aplicáveis prescrito por normas (por exemplo requisitos de protecção contra fontes de calor, incluindo outras cargas transportadas a uma temperatura acima da temperatura ambiente), entre outros factores pertinentes.

387 (Reservados)

-
499

- 500** (Suprimido)
- 501** Para o naftaleno fundido, ver o N.º ONU 2304.
- 502** As matérias plásticas à base de nitrocelulose, susceptíveis de auto-aquecimento, n.s.a. (N.º ONU 2006) e os resíduos de celulóide (N.º ONU 2002) são matérias da classe 4.2.
- 503** Para o fósforo branco, fundido, ver o N.º ONU 2447.
- 504** O sulfureto de potássio hidratado contendo, pelo menos, 30% de água de cristalização (N.º ONU 1847), o sulfureto de sódio hidratado contendo, pelo menos, 30% de água de cristalização (N.º ONU 1849) e o hidrogenossulfureto de sódio hidratado contendo, pelo menos, 25% de água de cristalização (N.º ONU 2949) são matérias da classe 8.
- 505** O diamidamagnésio (N.º ONU 2004) é uma matéria da classe 4.2.
- 506** Os metais alcalino-terrosos e as ligas de metais alcalino-terrosos sob forma pirofórica são matérias da classe 4.2.
- O magnésio ou as ligas de magnésio contendo mais de 50% de magnésio, sob a forma de grânulos, de limalhas de torno ou de palhetas (N.º ONU 1869) são matérias da classe 4.1.
- 507** Os pesticidas com fosforeto de alumínio (N.º ONU 3048), contendo aditivos que impeçam a libertação de gases inflamáveis tóxicos, são matérias da classe 6.1.
- 508** O hidreto de titânio (N.º ONU 1871) e o hidreto de zircónio (N.º ONU 1437) são matérias da classe 4.1. O borohidreto de alumínio (N.º ONU 2870) é uma matéria da classe 4.2.
- 509** O clorito em solução (N.º ONU 1908) é uma matéria da classe 8.
- 510** O ácido crómico em solução (N.º ONU 1755) é uma matéria da classe 8.
- 511** O nitrato de mercúrio II (N.º ONU 1625), o nitrato de mercúrio I (N.º ONU 1627) e o nitrato de tálio (N.º ONU 2727) são matérias da classe 6.1. O nitrato de tório sólido, o nitrato de urânio hexahidratado em solução e o nitrato de urânio sólido são matérias da classe 7.
- 512** O pentacloreto de antimónio líquido (N.º ONU 1730), o pentacloreto de antimónio em solução (N.º ONU 1731), o pentafluoreto de antimónio (N.º ONU 1732) e o tricloreto de antimónio (N.º ONU 1733) são matérias da classe 8.
- 513** O azoteto de bário, seco ou humedecido com menos de 50% (massa) de água (N.º ONU 0224), não é admitido ao transporte por modo ferroviário. O azoteto de bário humedecido contendo, em massa, pelo menos, 50% de água (N.º ONU 1571) é uma matéria da classe 4.1. As ligas pirofóricas de bário (N.º ONU 1854) são matérias da classe 4.2. O clorato de bário sólido (N.º ONU 1445), o nitrato de bário (N.º ONU 1446), o perclorato de bário sólido (N.º ONU 1447), o permanganato de bário (N.º ONU 1448), o peróxido de bário (N.º ONU 1449), o bromato de bário (N.º ONU 2719), o hipoclorito de bário contendo mais de 22% de cloro activo (N.º ONU 2741), o clorato de bário em solução (N.º ONU 3405) e o perclorato de bário em solução (N.º ONU 3406) são matérias da classe 5.1. O cianeto de bário (N.º ONU 1565) e o óxido de bário (N.º ONU 1884) são matérias da classe 6.1.

- 514** O nitrato de berílio (Nº ONU 2464) é uma matéria da classe 5.1.
- 515** O brometo de metilo e a cloropicrina em mistura (Nº ONU 1581) e o cloreto de metilo e a cloropicrina em mistura (Nº ONU 1582) são matérias da classe 2.
- 516** A mistura de cloreto de metilo e de cloreto de metileno (Nº ONU 1912) é uma matéria da classe 2.
- 517** O fluoreto de sódio sólido (Nº ONU 1690), o fluoreto de potássio sólido (Nº ONU 1812), o fluoreto de amónio (Nº ONU 2505), o fluorossilicato de sódio (Nº ONU 2674), os fluorossilicatos, n.s.a. (Nº ONU 2856), o fluoreto de sódio em solução (Nº ONU 3415) e o fluoreto de potássio em solução (Nº ONU 3422) são matérias da classe 6.1.
- 518** O trióxido de crómio anidro (ácido crómico sólido) (Nº ONU 1463) é uma matéria da classe 5.1.
- 519** O brometo de hidrogénio anidro (Nº ONU 1048) é uma matéria da classe 2.
- 520** O cloreto de hidrogénio anidro (Nº ONU 1050) é uma matéria da classe 2.
- 521** Os cloritos e os hipocloritos sólidos são matérias da classe 5.1.
- 522** O ácido perclórico em solução aquosa, contendo em massa mais de 50% mas no máximo 72% de ácido puro (Nº ONU 1873), é uma matéria da classe 5.1. As soluções de ácido perclórico contendo em massa mais de 72% de ácido puro, ou as misturas de ácido perclórico contendo um líquido que não a água, não são admitidos ao transporte.
- 523** O sulfureto de potássio anidro (Nº ONU 1382) e o sulfureto de sódio anidro (Nº ONU 1385), bem como os seus hidratos contendo menos de 30% de água de cristalização, e o hidrogenossulfureto de sódio contendo menos de 25% de água de cristalização (Nº ONU 2318) são matérias da classe 4.2.
- 524** Os produtos acabados de zircónio (Nº ONU 2858) de espessura, pelo menos, igual a 18 µm são matérias da classe 4.1.
- 525** As soluções de cianeto inorgânico com teor total em iões cianeto superior a 30% são afectadas ao grupo de embalagem I, as soluções cujo teor total em iões cianeto é superior a 3% sem exceder 30% são afectadas ao grupo de embalagem II e as soluções cujo teor total em iões cianeto é superior a 0,3% sem exceder 3% são afectadas ao grupo de embalagem III.
- 526** O celulósido (Nº ONU 2000) é afectado à classe 4.1.
- 527** *(Reservado)*
- 528** As fibras ou os tecidos impregnados de nitrocelulose fracamente nitrada, não susceptíveis de auto-aquecimento (Nº ONU 1353), são matérias da classe 4.1.
- 529** O fulminato de mercúrio (Nº ONU 0135) humidificado com, pelo menos, 20% (massa) de água, ou de uma mistura de álcool e água, não é admitido ao transporte por modo ferroviário. O cloreto mercurioso (calomel) é uma matéria da classe 9 (Nº ONU 3077).

- 530** A hidrazina em solução aquosa não contendo, em massa, mais de 37% de hidrazina (Nº ONU 3293) é uma matéria da classe 6.1.
- 531** As misturas cujo ponto de inflamação é inferior a 23 °C e que contenham mais de 55% de nitrocelulose, qualquer que seja o seu teor em azoto, ou que não contenham mais de 55% de nitrocelulose com um teor de azoto superior a 12,6% (massa seca) são matérias da classe 1 (ver Nº ONU 0340 ou 0342) ou da classe 4.1 (Nºs ONU 2555, 2556 ou 2557).
- 532** O amoníaco em solução contendo entre 10% e 35% de amoníaco (Nº ONU 2672) é uma matéria da classe 8.
- 533** As soluções de formaldeído inflamável (Nº ONU 1198) são matérias da classe 3. As soluções de formaldeído, não inflamáveis e contendo menos de 25% de formaldeído, não estão submetidas às prescrições do RID.
- 534** Apesar de a gasolina poder, sob certas condições climatéricas, ter uma tensão de vapor a 50 °C superior a 110 kPa (1,10 bar), sem exceder 150 kPa (1,50 bar), ela deve continuar a ser considerada como uma matéria com uma tensão de vapor a 50 °C não excedendo 110 kPa (1,10 bar).
- 535** O nitrato de chumbo (Nº ONU 1469), o perclorato de chumbo, sólido (Nº ONU 1470) e o perclorato de chumbo em solução (Nº ONU 3408) são matérias da classe 5.1.
- 536** Para o naftaleno sólido, ver o Nº ONU 1334.
- 537** O tricloreto de titânio em mistura (Nº ONU 2869), não pirofórico, é uma matéria da classe 8.
- 538** Para o enxofre (no estado sólido), ver o Nº ONU 1350.
- 539** As soluções de isocianato cujo ponto de inflamação seja pelo menos igual a 23 °C são matérias da classe 6.1.
- 540** O háfnio em pó humedecido (Nº ONU 1326), o titânio em pó humedecido (Nº ONU 1352) e o zircónio em pó humedecido (Nº ONU 1358), contendo pelo menos 25% de água, são matérias da classe 4.1.
- 541** As misturas de nitrocelulose cujo teor de água, de álcool ou de plastificante é inferior aos limites prescritos são matérias da classe 1.
- 542** O talco contendo tremolite e/ou actinolite é abrangido por esta rubrica.
- 543** O amoníaco anidro (Nº ONU 1005), o amoníaco em solução contendo mais de 50% de amoníaco (Nº ONU 3318) e o amoníaco em solução contendo mais de 35% mas, no máximo, 50% de amoníaco (Nº ONU 2073) são matérias da classe 2. As soluções de amoníaco que não contenham mais de 10% de amoníaco não estão submetidas às prescrições do RID.
- 544** A dimetilamina anidra (Nº ONU 1032), a etilamina (Nº ONU 1036), a metilamina anidra (Nº ONU 1061) e a trimetilamina anidra (Nº ONU 1083) são matérias da classe 2.

- 545** O sulfureto de dipicrilo humedecido contendo, em massa, menos de 10% de água (Nº ONU 0401) é uma matéria da classe 1.
- 546** O zircónio seco, sob forma de folhas, de bandas ou de fio de uma espessura inferior a 18 µm (Nº ONU 2009), é uma matéria da classe 4.2. O zircónio seco, sob forma de folhas, de bandas ou de fio de uma espessura de 254 µm ou mais, não está submetido às prescrições do RID.
- 547** O manebe (Nº ONU 2210) ou as preparações de manebe (Nº ONU 2210) sob forma susceptível de auto-aquecimento são matérias da classe 4.2.
- 548** Os clorossilanos que, em contacto com a água, libertam gases inflamáveis são matérias da classe 4.3.
- 549** Os clorossilanos com ponto de inflamação inferior a 23 °C e que, em contacto com a água, não libertam gases inflamáveis são matérias da classe 3. Os clorossilanos com ponto de inflamação igual ou superior a 23 °C e que, em contacto com a água, não libertam gases inflamáveis são matérias da classe 8.
- 550** O cério, em placas, lingotes ou barras (Nº ONU 1333) é uma matéria da classe 4.1.
- 551** As soluções destes isocianatos com ponto de inflamação inferior a 23 °C são matérias da classe 3.
- 552** Os metais e as ligas metálicas em pó ou sob uma outra forma inflamável, sujeitos a inflamação espontânea, são matérias da classe 4.2. Os metais e as ligas de metais sob a forma de pó ou sob outra forma inflamável, que, em contacto com a água, libertam gases inflamáveis, são matérias da classe 4.3.
- 553** Esta mistura de peróxido de hidrogénio e de ácido peroxiacético não deve, quando dos ensaios de laboratório (ver Manual de Ensaios e de Critérios, Parte II, secção 20), nem detonar sob cavitação, nem deflagrar, nem reagir ao aquecimento sob confinamento, nem possuir potência explosiva. A preparação deve ser termicamente estável (temperatura de decomposição auto-acelerada de, pelo menos, 60 °C para um volume de 50 kg) e ter como diluente de dessensibilização uma matéria líquida compatível com o ácido peroxiacético. As preparações que não satisfaçam estes critérios devem ser consideradas como matérias da classe 5.2 (ver Manual de Ensaios e de Critérios, Parte II, parágrafo 20.4.3 g)).
- 554** Os hidretos de metal que, em contacto com a água, libertam gases inflamáveis são matérias da classe 4.3. O borohidreto de alumínio (Nº ONU 2870) ou o borohidreto de alumínio contido em aparelhos (Nº ONU 2870) é uma matéria da classe 4.2.
- 555** A poeira e o pó de metais sob forma não espontaneamente inflamável, não tóxicos mas que contudo, em contacto com a água, libertam gases inflamáveis, são matérias da classe 4.3.
- 556** Os compostos organometálicos e as suas soluções espontaneamente inflamáveis são matérias da classe 4.2. As soluções inflamáveis contendo compostos organometálicos em concentrações tais que, em contacto com a água, não libertam gases inflamáveis em quantidades perigosas nem se inflamem espontaneamente são matérias da classe 3.

- 557** A poeira e o pó de metais sob forma pirofórica são matérias da classe 4.2.
- 558** Os metais e as ligas de metais no estado pirofórico são matérias da classe 4.2. Os metais e as ligas de metais que, em contacto com a água, não libertam gases inflamáveis e não são nem pirofóricos nem susceptíveis de auto-aquecimento, mas que se inflamam facilmente, são matérias da classe 4.1.
- 559** *(Suprimido)*
- 560** Um líquido transportado a quente, n.s.a., a uma temperatura de pelo menos 100 ° C (incluindo os metais fundidos e os sais fundidos), e para uma matéria com um ponto de inflamação, a uma temperatura inferior ao seu ponto de inflamação, é uma matéria da classe 9 (Nº ONU 3257).
- 561** Os cloroformatos que tenham propriedades corrosivas preponderantes são matérias da classe 8.
- 562** Os compostos organometálicos espontaneamente inflamáveis são matérias da classe 4.2. Os compostos organometálicos hidro-reactivos inflamáveis são matérias da classe 4.3.
- 563** O ácido selénico (Nº ONU 1905) é uma matéria da classe 8.
- 564** O oxitricloreto de vanádio (Nº ONU 2443), o tetracloreto de vanádio (Nº ONU 2444) e o tricloreto de vanádio (Nº ONU 2475) são matérias da classe 8.
- 565** Os resíduos não especificados que resultem de um tratamento médico/veterinário aplicado a seres humanos ou aos animais ou da investigação biológica, e que apresentem apenas uma fraca probabilidade de conter matérias da classe 6.2, devem ser afectados a esta rubrica. Os resíduos hospitalares ou de investigação biológica descontaminados, que tenham contido matérias infecciosas, não estão submetidos às prescrições da classe 6.2.
- 566** A hidrazina em solução aquosa (Nº ONU 2030), contendo mais de 37% (massa) de hidrazina, é uma matéria da classe 8.
- 567** *(Suprimido)*
- 568** O azoteto de bário com teor de água inferior ao limite prescrito é uma matéria da classe 1, Nº ONU 0224, e não é admitido ao transporte por modo ferroviário.
- 569** *(Reservado)*
- 570** *(Reservado)*
- 571** *(Reservado)*
- 572** *(Reservado)*
- 573** *(Reservado)*
- 574** *(Reservado)*

575 (Reservado)

576 (Reservado)

577 (Reservado)

578 (Reservado)

579 (Reservado)

580 (Suprimido)

581 Esta rubrica abrange as misturas de propadieno com 1 a 4% de metilacetileno, assim como as seguintes misturas:

Mistura	Conteúdo, % vol.			Designação técnica autorizada para efeitos do 5.4.1.1
	Metilacetileno e propadieno: não mais de	Propano e propileno: não mais de	Hidrocarbonetos C4 saturados: não mais de	
P1	63	24	14	"Mistura P1"
P2	48	50	5	"Mistura P2"

582 Esta rubrica abrange, entre outras, as misturas de gases, indicadas pela letra "R..." com as seguintes propriedades:

Mistura	Pressão de vapor máxima a 70 °C (em MPa)	Massa volúmica mínima a 50 °C (em kg/l)	Nome técnico permitido para fins do 5.4.1.1
F1	1,3	1,30	"Mistura F1"
F2	1,9	1,21	"Mistura F2"
F3	3,0	1,09	"Mistura F3"

NOTA1: O triclourofluorometano (gás refrigerante R11), o triclouro-1,1,2 trifluor-1,2,2 etano (gás refrigerante R113), o triclouro-1,1,1 trifluor-2,2,2 etano (gás refrigerante R113a), o cloro-1 trifluor-1,2,2 etano (gás refrigerante R133) e o cloro-1 trifluor-1,1,2 etano (gás refrigerante R133b) não são matérias da classe 2. Podem, no entanto, entrar na composição das misturas F1 a F3.

NOTA2: As densidades de referência correspondem às densidades do diclorofluorometano (1,30 kg/l), diclorodifluorometano (1,21 kg/l) e clorodifluorometano (1,09 kg/l).

583 Esta rubrica abrange, entre outras, as misturas de gases com as seguintes propriedades:

Mistura	Pressão de vapor máxima a 70 °C (em MPa)	Massa volúmica mínima a 50 °C (em kg/l)	Nome técnico ^a permitido para fins do 5.4.1.1
A	1,1	0,525	"Mistura A" ou "Butano"
A01	1,6	0,516	"Mistura A01" ou "Butano"
A02	1,6	0,505	"Mistura A02" ou "Butano"
A0	1,6	0,495	"Mistura A0" ou "Butano"

A1	2,1	0,485	"Mistura A1"
B1	2,6	0,474	"Mistura B1"
B2	2,6	0,463	"Mistura B2"
B	2,6	0,450	"Mistura B"
C	3,1	0,440	"Mistura C" ou "Propano"

^a Para o transporte em cisternas, os nomes comerciais "butano" ou "propano" só podem ser utilizados como complemento.

584 Este gás não está submetido às prescrições do RID sempre que:

- estiver no estado gasoso;
- não contiver mais de 0,5% de ar;
- estiver contido em cápsulas metálicas (*sodors, sparklets*) isentas de defeitos que possam enfraquecer a sua resistência;
- a estanquidade do fecho da cápsula esteja garantida;
- uma cápsula não contenha mais do que 25 g de gás;
- uma cápsula não contenha mais do que 0,75 g de gás por cm³ de capacidade.

585 (*Suprimido*)

586 Os pós de háfnio, de titânio e de zircónio devem conter um excesso de água visível. Os pós de háfnio, de titânio e de zircónio humedecidos, produzidos mecanicamente, com granulometria de pelo menos 53 µm, ou produzidos quimicamente e com uma granulometria de pelo menos 840 µm, não estão submetidos às prescrições do RID.

587 O estearato de bário e o titanato de bário não estão submetidos às prescrições do RID.

588 As formas hidratadas sólidas de brometo de alumínio e de cloreto de alumínio não estão submetidas às prescrições do RID.

589 (*Suprimido*)

590 O cloreto de ferro hexahidratado não está submetido às prescrições do RID.

591 O sulfato de chumbo que não contenha mais de 3% de ácido livre não está submetido às prescrições do RID.

592 As embalagens vazias por limpar (incluindo os GRG e as grandes embalagens vazias), vagões-cisternas vazios, cisternas desmontáveis vazias, cisternas móveis vazias, contentores-cisterna vazios e pequenos contentores vazios, por limpar, que tenham contido esta matéria, não estão submetidos às prescrições do RID.

593 Este gás concebido para o arrefecimento de, por exemplo, amostras médicas ou biológicas, quando estiver contido em recipientes de dupla parede que satisfaçam as disposições da instrução de embalagem P203 (6), prescrições aplicáveis aos recipientes criogénicos abertos do 4.1.4.1, não está submetido às prescrições do RID excepto quando indicado no 5.5.3.

594 Os objectos seguintes, se forem fabricados e cheios em conformidade com as disposições aplicadas no país de fabrico, não estão submetidos às prescrições do RID:

- a) extintores (Nº ONU 1044) munidos de um dispositivo de protecção contra uma descarga accidental, na condição de:
 - serem acondicionados numa embalagem exterior forte; ou
 - sejam grandes extintores de incêndio que satisfaçam os requisitos da disposição especial de embalagem PP 91 da instrução de embalagem P003 do 4.1.4.1;
- b) objectos sob pressão pneumática ou hidráulica (Nº ONU 3164), concebidos para suportar tensões superiores à pressão interior do gás graças à transferência de forças, à sua resistência intrínseca ou às normas de construção, quando são embalados numa embalagem exterior forte.

596 Os pigmentos de cádmio, tais como os sulfuretos de cádmio, os sulfoselenietos de cádmio e os sais de cádmio de ácidos gordos superiores (por exemplo, o estearato de cádmio) não estão submetidos às prescrições do RID.

597 As soluções de ácido acético que não contenham em massa mais de 10% de ácido puro não estão submetidas às prescrições do RID.

598 Os objectos seguintes não estão submetidos às prescrições do RID.

- a) Os acumuladores novos, na condição de:
 - que estejam acondicionados de tal maneira que não possam escorregar, cair ou danificar-se;
 - que estejam providos de meios de prensão, salvo em caso de empilhamento, por exemplo sobre paletes;
 - que não apresentem exteriormente qualquer vestígio perigoso de bases ou de ácidos;
 - que estejam protegidos contra os curto-circuitos.
- b) Os acumuladores usados, na condição de:
 - que não apresentem qualquer dano nos respectivos invólucros;
 - que sejam acondicionados de tal maneira que não possam verter, escorregar, cair ou danificar-se, por exemplo, por empilhamento em paletes;
 - que não apresentem exteriormente qualquer vestígio perigoso de bases ou de ácidos;
 - que estejam protegidos contra os curto-circuitos.

Por "acumuladores usados", entende-se os acumuladores transportados para fins de reciclagem no final da sua utilização normal.

599 (*Suprimido*)

600 O pentóxido de vanádio, fundido e solidificado, não está submetido às prescrições do RID.

601 Os produtos farmacêuticos (medicamentos) prontos a ser usados, fabricados e acondicionados em embalagens destinadas à venda a retalho ou à distribuição para uso pessoal ou doméstico, não estão submetidos às prescrições do RID.

602 Os sulfuretos de fósforo que contenham fósforo amarelo ou branco não são admitidos ao transporte.

- 603** O cianeto de hidrogénio anidro que não esteja em conformidade com a descrição do N.º ONU 1051 ou do N.º ONU 1614 não é admitido ao transporte. O cianeto de hidrogénio (ácido cianídrico) que contenha menos de 3% de água é estável se o seu pH for igual a $2,5 \pm 0,5$ e se o líquido for claro e incolor.
- 604** *(Suprimido)*
- 605** *(Suprimido)*
- 606** *(Suprimido)*
- 607** As misturas de nitrato de potássio e de nitrito de sódio com um sal de amónio não são admitidas ao transporte.
- 608** *(Suprimido)*
- 609** O tetranitrometano que contenha impurezas combustíveis não é admitido ao transporte.
- 610** Esta matéria não é admitida ao transporte sempre que contenha mais de 45% de cianeto de hidrogénio.
- 611** O nitrato de amónio que contenha mais de 0,2% de matérias combustíveis (incluindo as matérias orgânicas expressas em equivalentes carbono) não é admitido ao transporte, salvo enquanto constituinte de uma matéria ou de um objecto da classe 1.
- 612** *(Reservado)*
- 613** O ácido clórico em solução que contenha mais de 10% de ácido clórico e as misturas de ácido clórico com qualquer líquido que não a água não são admitidos ao transporte.
- 614** O tetracloro2,3,7,8dibenzopdioxina (TCDD), em concentrações consideradas como muito tóxicas de acordo com os critérios definidos no 2.2.61.1, não é admitido ao transporte.
- 615** *(Reservado)*
- 616** As matérias que contenham mais de 40% de ésteres nítricos líquidos devem satisfazer o ensaio de exsudação definido no 2.3.1.
- 617** Além do tipo de explosivo, o nome comercial do explosivo em questão deve ser marcado sobre o volume.
- 618** Nos recipientes que contenham butadieno1,2, o teor de oxigénio em fase gasosa não deve exceder 50 ml/m³.
- 619** *(Reservado)*
- 621** *(Reservado)*
- 620** *(Reservado)*
- 621** *(Reservado)*

622 (Reservado)

623 O trióxido de enxofre (Nº ONU 1829) deve ser estabilizado por adição de um inibidor. O trióxido de enxofre, puro a 99,95% ou mais, sem inibidor (não estabilizado) não é admitido ao transporte por modo ferroviário. O trióxido de enxofre, puro a 99,95%, pelo menos, pode ser transportado por estrada em cisternas sem inibidor, na condição de ser mantido a uma temperatura igual ou superior a 32,5 °C.

625 Os volumes que contenham estes objectos devem ostentar de forma clara a marcação seguinte: "UN 1950 AEROSSÓIS".

626 (Reservado)

627 (Reservado)

628 (Reservado)

629 (Reservado)

630 (Reservado)

631 (Reservado)

632 Matéria considerada como espontaneamente inflamável (pirofórica).

633 Os volumes e os pequenos contentores que contenham esta matéria devem ter a seguinte marca: "**Manter afastado das fontes de inflamação**". Esta marca deve ser redigida numa língua oficial do país de expedição e, além disso, se essa língua não for o inglês, o francês, o alemão ou o italiano, em inglês, em francês, em alemão ou italiano, a menos que eventuais acordos concluídos entre os países envolvidos na operação de transporte disponham de outra forma.

634 (Suprimido)

635 Para os volumes que contenham estes objectos, a etiqueta modelo Nº 9 não é necessária, salvo se o objecto estiver totalmente contido na embalagem, numa caixa ou outro e não puder portanto ser directamente identificado.

636 a) As pilhas contidas num equipamento não devem poder ser descarregadas durante o transporte a ponto que a tensão em circuito aberto seja inferior a 2 volts ou a dois terços da tensão da pilha não descarregada, se este último valor for menos elevado;

b) No percurso até aos locais de tratamento intermédio:

- as pilhas e baterias de lítio usadas, cuja massa bruta não ultrapasse 500 g por unidade ou pilhas de iões de lítio com uma energia nominal em Watt-hora não superior a 20 Wh, as baterias de iões de lítio com uma energia nominal em Watt-hora não superior a 100 Wh, as pilhas de lítio metal cuja quantidade total de lítio não ultrapasse 1 g e as baterias de lítio metal cuja quantidade total de lítio não ultrapasse 2 g, não contidas no equipamento, recolhidas e apresentadas a transporte para triagem, reciclagem ou eliminação, assim como:
- Pilhas de lítio e baterias contidas em equipamentos provenientes de particulares, recolhidas e co-locadas para transporte para despoluição, desmantelamento, reciclagem ou aterro;

***NOTA:** Por "equipamentos provenientes de particulares" entende-se, equipamentos que vêm de particulares e de origens comerciais, industriais, institucionais e outras que, pela sua natureza e quantidade, sejam semelhantes às dos particulares. Os equipamentos susceptíveis de serem utilizados tanto por particulares como por utilizadores que não sejam particulares, devem, em qualquer caso, ser considerados equipamentos provenientes de particulares.*

não estão sujeitas às restantes disposições do RID, incluindo a disposição especial 376 e o 2.2.9.1.7, se satisfizerem as seguintes condições:

- i) cumprimento das disposições da instrução de embalagem P909 do 4.1.4.1, com excepção das disposições adicionais 1 e 2;
- ii) aplicação de um sistema de garantia da qualidade, com vista a assegurar que a quantidade total de pilhas ou baterias de lítio por vagão ou grande contentor não ultrapassa 333 kg;

***NOTA:** A quantidade total de pilhas e baterias de lítio na mistura pode ser avaliada por meio de um método estatístico incluído no sistema de garantia da qualidade. Uma cópia dos registos de controlo de qualidade deve ser colocada à disposição da autoridade competente, mediante solicitação.*

- iii) marcação da seguinte inscrição nos volumes: "BATERIAS DE LÍTIO PARA ELIMINAÇÃO" ou "BATERIAS DE LÍTIO PARA RECICLAGEM", conforme apropriado.

Alternativamente, se os equipamentos que contêm pilhas ou baterias de lítio são transportados sem embalagem ou em paletes, de acordo com a instrução de embalagem P909 (3) do 4.1.4.1, esta marca pode ser aposta na superfície externa dos vagões ou contentores

637 Os microorganismos geneticamente modificados (MOGM) e os organismos geneticamente modificados (OGM) são os que não são perigosos para o ser humano nem para os animais, mas que poderiam modificar os animais, os vegetais, as matérias microbiológicas e os ecossistemas de uma maneira que não poderia produzir-se na natureza.

Os MOGM e os OGM não ficam submetidos às prescrições do RID quando as autoridades competentes dos países de origem, de trânsito e de destino tenham autorizado a sua utilização.⁴⁸

Os animais vertebrados ou invertebrados vivos não devem ser utilizados para transportar matérias afectadas a este N.º ONU, a menos que seja impossível transportar estas de outra maneira.

638 Esta matéria é aparentada com as matérias auto-reactivas (ver 2.2.41.1.19).

639 Ver 2.2.2.3, código de classificação 2F, N.º ONU 1965, Nota 2.

640 As características físicas e técnicas mencionadas na coluna (2) do Quadro A do Capítulo 3.2 determinam a atribuição de códigos-cisterna diferentes para o transporte de matérias do mesmo grupo de embalagem em cisternas RID.

Para permitir identificar as características físicas e técnicas do produto transportado na cisterna, e apenas em caso de transporte em cisternas RID, devem ser acrescentadas às menções que devem figurar no documento de transporte as indicações seguintes:

"Disposição especial 640X", em que "X" é a letra maiúscula que figura após a referência à disposição especial 640 na coluna (6) do Quadro A do Capítulo 3.2.

Contudo, poderá ser dispensada esta menção no caso de o transporte ter lugar no tipo de cisterna que corresponda pelo menos às exigências mais rigorosas para as matérias de um dado grupo de embalagem de um dado N.º ONU.

642 Salvo na medida em que tal seja autorizado segundo o 1.1.4.2, esta rubrica do Regulamento Tipo da ONU não deve ser utilizada para o transporte de adubos em soluções que contenham amoníaco não combinado.

643 O asfalto fundido não está submetido às prescrições aplicáveis à classe 9.

644 O transporte desta matéria é admitido, na condição de que:

- o pH medido de uma solução aquosa a 10% da matéria transportada esteja compreendido entre 5 e 7.
- a solução não contenha mais de 0,2% de matéria combustível ou de compostos de cloro em quantidades tais que o teor em cloro exceda 0,02%.

⁴⁸

Ver designadamente a Parte C da Directiva 2001/18/CE do Parlamento Europeu e do Conselho relativa à disseminação voluntária de organismos geneticamente modificados no ambiente e à revogação da Directiva 90/220/CEE (Jornal Oficial das Comunidades Europeias N.º L 106, de 17 de Abril de 2001, páginas 8 a 14), que define os procedimentos de autorização na Comunidade Europeia.

- 645** O código de classificação mencionado na coluna (3b) do Quadro A do Capítulo 3.2 só pode ser utilizado com o acordo, antes do transporte, da autoridade competente de um Estado parte do RID. A aprovação deve ser emitida por escrito sob a forma de um certificado de aprovação [ver 5.4.1.2.1 g)] e deve ter uma única referência. Quando a afectação a uma divisão for feita de acordo com o procedimento descrito no 2.2.1.1.7.2, a autoridade competente pode solicitar que a classificação por defeito seja verificada na base de resultados de ensaio obtidos a partir dos ensaios da série 6 do Manual de Ensaio e de Critérios, Parte I, secção 16.
- 646** O carvão activado com vapor de água não está submetido às prescrições do RID.
- 647** O transporte de vinagre e de ácido acético de qualidade alimentar contendo, no máximo, 25% (massa) de ácido puro encontra-se submetido apenas às prescrições seguintes:
- a) As embalagens, incluindo os GRG e as grandes embalagens, bem como as cisternas devem ser de aço inoxidável ou de matéria plástica que apresente uma resistência permanente à corrosão do vinagre ou do ácido acético de qualidade alimentar;
 - b) As embalagens, incluindo os GRG e as grandes embalagens, bem como as cisternas devem ser objecto de uma inspecção visual pelo proprietário pelo menos uma vez por ano. Os resultados destas inspecções devem ser registados e conservados durante pelo menos um ano. As embalagens, incluindo os GRG e as grandes embalagens, bem como as cisternas danificadas não devem ser cheias.
 - c) As embalagens, incluindo os GRG e as grandes embalagens, bem como as cisternas devem ser cheias de tal forma que o conteúdo não transborde nem fique colado à superfície exterior;
 - d) A junta e os fechos devem resistir ao vinagre e ao ácido acético de qualidade alimentar. As embalagens, incluindo os GRG e as grandes embalagens, bem como as cisternas devem ser hermeticamente seladas pela pessoa responsável pela embalagem e/ou pelo enchimento, de tal forma que nas condições normais de transporte não se produza qualquer fuga;
 - e) É autorizada a embalagem combinada com embalagem interior de vidro ou de matéria plástica (ver instrução de embalagem P001 do 4.1.4.1) que corresponda às prescrições gerais de embalagem dos 4.1.1.1, 4.1.1.2, 4.1.1.4, 4.1.1.5, 4.1.1.6, 4.1.1.7 e 4.1.1.8.

As restantes disposições do RID não se aplicam.

- 648** Os objectos impregnados deste pesticida, tais como as bases de cartão, as bandas de papel, as bolas de algodão hidrófilo, as placas de matéria plástica, em invólucros hermeticamente fechados, não estão submetidos às prescrições do RID.
- 649** (*Suprimido*)

650 Os resíduos constituídos por restos de embalagens, restos solidificados e restos líquidos de tintas podem ser transportados como matérias do grupo de embalagem II. Adicionalmente às disposições do N.º ONU 1263, grupo de embalagem II, os resíduos podem também ser embalados e transportados como segue:

- a) Os resíduos podem ser embalados segundo a instrução de embalagem P002 do 4.1.4.1 ou segundo a instrução de embalagem IBC06 do 4.1.4.2;
- b) Os resíduos podem ser embalados em GRG flexíveis dos tipos 13H3, 13H4 e 13H5, em sobrembalagens de paredes completas;
- c) Os ensaios sobre as embalagens e GRG indicados em a) e b) podem ser conduzidos segundo as prescrições do Capítulo 6.1 ou 6.5, conforme o caso, para os sólidos e para o nível de ensaio do grupo de embalagem II.

Os ensaios devem ser efectuados sobre embalagens ou GRG cheios com uma amostra representativa dos resíduos tal como são apresentados a transporte;

- d) O transporte a granel é permitido em vagões cobertos, vagões com tecto amovível, contentores fechados ou grandes contentores cobertos, todos de paredes completas. A caixa dos vagões ou contentores deve ser estanque ou tornada estanque, por exemplo, por meio de um revestimento interior apropriado suficientemente sólido;
- e) Se os resíduos forem transportados de acordo com as prescrições desta disposição especial, tal deve ser declarado no documento de transporte, em conformidade com o 5.4.1.1.3, como segue:
"UN 1263 RESÍDUOS TINTAS, 3, II," ou
"UN 1263 RESÍDUOS TINTAS, 3, GE II".

651 (Reservado)

652 (Reservado)

653 O transporte deste gás em garrafas cujo produto da pressão de ensaio pela capacidade é de 15,2 MPa x litro (152 bar x litro), no máximo, não se encontra submetido às outras disposições do RID se forem satisfeitas as seguintes condições: São respeitadas as prescrições de construção e de ensaio aplicáveis às garrafas;

- As garrafas são embaladas em embalagens exteriores que satisfaçam, pelo menos, as prescrições da Parte 4 relativas às embalagens combinadas. Devem ser observadas as disposições gerais de embalagem dos 4.1.1.1, 4.1.1.2 e 4.1.1.5 a 4.1.1.7;
- As garrafas não são embaladas em comum com outras mercadorias perigosas;
- A massa bruta de cada volume não excede 30 kg; e
- Cada volume é marcado de maneira clara e durável com a inscrição "UN 1006" para o argon comprimido, "UN 1013" para o dióxido de carbono, "UN 1046" para o hélio comprimido ou "UN 1066" para o azoto comprimido. Esta marca deve inscrever-se numa superfície em forma de losango, contornada por uma linha de, pelo menos, 100 mm x 100 mm.

654 Os isqueiros descartados, recolhidos em separado e expedidos de acordo com o 5.4.1.1.3, podem ser transportados ao abrigo desta rubrica para fins de eliminação. Não é necessário protegê-los contra fugas acidentais, na condição de terem sido tomadas medidas para impedir um aumento perigoso da pressão e a constituição de atmosferas perigosas.

Os isqueiros descartados, com excepção dos que apresentam fugas ou graves deformações, devem ser embalados de acordo com a instrução de embalagem P003. Além disso, aplicam-se as seguintes disposições:

- apenas é admissível a utilização de embalagens rígidas com uma capacidade máxima de 60 litros;
- as embalagens devem ser enchidas com água ou com qualquer outro material de protecção adequado para impedir qualquer inflamação;
- nas condições normais de transporte, todos os dispositivos de activação dos isqueiros devem ser completamente cobertos pelo material de protecção;
- as embalagens devem estar adequadamente ventiladas, com vista a impedir a formação de uma atmosfera inflamável ou uma subida de pressão.
- os volumes apenas devem ser transportados em vagões ou contentores ventilados ou descobertos.

Os isqueiros que apresentem fugas ou graves deformações devem ser transportados em embalagens de socorro, na condição de terem sido tomadas medidas para impedir um aumento perigoso da pressão.

NOTA: A disposição especial 201 e as disposições especiais de embalagem PP84 e RR5 da instrução de embalagem P002, no 4.1.4.1, não se aplicam aos isqueiros descartados.

655 As garrafas e os seus fechos concebidos, fabricados, aprovados e marcados em conformidade com a Directiva 97/23/CE⁴⁹ ou a Directiva 2014/68/UE⁵⁰ e utilizadas para aparelhos de respiração podem ser transportados sem estarem de acordo com o Capítulo 6.2, desde que sejam sujeitas a inspecções e ensaios especificados no 6.2.1.6.1 e o intervalo entre os ensaios especificados na instrução de embalagem P200 do 4.1.4.1 não seja ultrapassado. A pressão utilizada para o ensaio de pressão hidráulica é a pressão marcada na garrafa, de acordo com a Directiva 97/23/CE ou a Directiva 2014/68/UE⁵⁰.

656 (Suprimido)

657 Esta rubrica só deve ser utilizada para a matéria tecnicamente pura; para as misturas de constituintes do GPL, ver o N.º ONU 1965 ou o N.º ONU 1075 e a NOTA 2 do 2.2.2.3.

⁴⁹ Directiva 97/23/CE do Parlamento Europeu e do Conselho, de 29 de Maio de 1997 relativa à aproximação das legislações dos Estados-Membros sobre equipamentos sob pressão (PED) (Jornal Oficial das Comunidades Europeias n.º L 181 de 09 de Julho de 1997, p. 1 a 55).

⁵⁰ Directiva 2014/68/UE do Parlamento Europeu e do Conselho, de 15 de Maio de 2014, relativa à harmonização das legislações dos Estados-Membros respeitantes à colocação no mercado de equipamentos sob pressão (PED) («Jornal Oficial da União Europeia») n.º L 189 de 27 de Junho de 2014, páginas 164 a 259).

658 Os ISQUEIROS do N.º ONU 1057 em conformidade com a norma EN ISO 9994:2006 + A1:2008 "Isqueiros - Especificações de Segurança" e as RECARGAS PARA ISQUEIROS do N.º ONU 1057, podem ser transportados submetidos apenas às disposições dos 3.4.1 a) a h), do 3.4.2 (com excepção da massa bruta total de 30 kg), do 3.4.3 (com excepção da massa bruta total de 20 kg), do 3.4.11 e do 3.4.12, desde que sejam cumpridas as seguintes condições:

- a) A massa bruta total de cada volume não ultrapasse 10 kg;
- b) Um máximo de 100 kg de massa bruta de volumes deste tipo seja transportada num vagão ou grande contentor, e
- c) Cada embalagem exterior é clara e indelevelmente marcada com "UN 1057 ISQUEIROS" ou "UN 1057 RECARGAS PARA ISQUEIROS", conforme o caso.

659 As matérias às quais as disposições especiais PP86 ou TP7 são afectadas na coluna (9a) e coluna (11) do Quadro A do Capítulo 3.2, que carecem que o ar seja eliminado da fase gasosa, não devem ser utilizadas para o transporte sob este número ONU, mas devem ser transportadas sob os respectivos números ONU, enumerados no Quadro A do Capítulo 3.2.

NOTA: Ver também 2.2.2.1.7

660 Para o transporte dos sistemas de confinamento dos gases combustíveis que são concebidos para serem instalados em veículos a motor que contêm esses gases, não se aplicam as disposições da subsecção 4.1.4.1 e dos capítulos 5.2, 5.4 e 6.2 do RID se forem cumpridas as seguintes condições:

- a) Os sistemas de confinamento dos gases combustíveis devem satisfazer as prescrições dos Regulamentos ECE n.º 67 Revisão 2⁵¹, n.º 110 Revisão 1⁵² ou n.º 115⁵³ ou do Regulamento (CE) n.º 79/2009⁵⁴ e as do Regulamento (UE) n.º 406/2010⁵⁵, conforme aplicável.
- b) Os sistemas de confinamento dos gases combustíveis devem ser estanques e não apresentar danos externos que possam afectar a segurança.

NOTA 1: Os critérios são enunciados na norma ISO 11623:2002 Garrafas de gás transportáveis - Inspeções e ensaios periódicos das garrafas de gás de material compósito (ou ISO DIS 19078 Garrafas de gás - Inspeção da instalação das garrafas, e requalificação das garrafas de alta pressão para o armazenamento de gás natural, utilizado como carburante para veículos automóveis).

NOTA 2: Se os sistemas de confinamento dos gases combustíveis não são estanques ou estão demasiado cheios, ou se apresentam danos que possam afectar a segurança, só podem ser transportados em recipientes sob pressão de socorro em conformidade com o RID.

- c) Se o sistema de confinamento dos gases está equipado de pelo menos duas válvulas integradas em série, ambas as válvulas devem estar fechadas de modo a

⁵¹ Regulamento ECE n.º 67 (Prescrições uniformes relativas à homologação: I. Dos equipamentos específicos dos veículos a motor que utilizam gases de petróleo liquefeitos no seu sistema de propulsão; II. Dos veículos a motor com equipamento específico que utilizam gases de petróleo liquefeitos no seu sistema de propulsão no que respeita à instalação de tais equipamentos).

⁵² Regulamento ECE n.º 110 (Prescrições uniformes relativas à homologação: I. Dos componentes específicos dos veículos a motor da categoria M e N que utilizam gás natural comprimido (GNC) e/ou gás natural liquefeito (GNL) no seu sistema de propulsão; II. Dos veículos a motor da categoria M e N com componentes específicos de um tipo aprovado para a alimentação do motor a gás natural comprimido (GNC) e/ou gás natural liquefeito (GNL) no que respeita à instalação de tais componentes).

⁵³ Regulamento ECE n.º 115 (Prescrições uniformes relativas à homologação: I. Dos sistemas específicos de adaptação ao GPL (gás de petróleo liquefeito) para veículos a motor que utilizam este carburante no seu sistema de propulsão; II. Dos sistemas específicos de adaptação ao GNC (gás natural comprimido) para os veículos a motor que utilizam este carburante no seu sistema de propulsão).

⁵⁴ Regulamento (CE) n.º 79/2009 do Parlamento Europeu e do Conselho, de 14 de Janeiro de 2009 relativos à homologação dos veículos a motor movido a hidrogénio e que altera a Directiva 2007/46/CE.

⁵⁵ Regulamento (UE) n.º 406/2010, da Comissão, de 26 de Abril de 2010 que aplica o Regulamento (CE) n.º 79/2009 do Parlamento Europeu e do Conselho, relativo à homologação de veículos a motor a hidrogénio.

serem estanques aos gases nas condições normais de transporte. Se existir apenas uma válvula ou se apenas uma funcionar correctamente, todas as aberturas, com excepção das do dispositivo de descompressão, devem estar fechadas de modo a serem estanques aos gases nas condições normais de transporte.

- d) Os sistemas de confinamento dos gases combustíveis devem ser transportados de modo a evitarem a obstrução do dispositivo de descompressão e qualquer dano das válvulas e de qualquer outra parte sob pressão dos sistemas de confinamento dos gases combustíveis bem como a liberação acidental de gases nas condições normais de transporte. O sistema de confinamento dos gases combustíveis deve estar fixado de modo a evitar o escorregamento, o rolamento ou a movimentação vertical.
- e) Os sistemas de confinamento dos gases combustíveis devem satisfazer as disposições das alíneas a), b), c), d) ou e) do 4.1.6.8.
- f) As disposições do Capítulo 5.2 relativas à marcação e etiquetagem devem ser aplicadas, salvo se os sistemas de confinamento dos gases combustíveis sejam expedidos num dispositivo de movimentação. Se for o caso, as marcas e etiquetas de perigo devem ser apostas no referido dispositivo.
- g) Documentação

Cada lote que é transportado em conformidade com esta disposição especial deve ser acompanhado de um documento de transporte, contendo pelo menos as seguintes informações:

- i. O número ONU do gás contido nos sistemas de contenção para gases combustíveis, precedidos pelas letras "UN";
- ii. A designação oficial de transporte do gás;
- iii. O número do modelo da etiqueta;
- iv. O número de sistemas de confinamento dos gases combustíveis;
- v. Para os gases liquefeitos, a massa líquida de gás em kg para cada sistema de confinamento de gases combustíveis e, para os gases comprimidos, a capacidade de água em litros de cada sistema de confinamento dos gases combustíveis, seguido da pressão nominal de serviço;
- vi. Os nomes e endereços do expedidor e do destinatário.

Os elementos i. a v. devem figurar como num dos exemplos seguintes:

Exemplo 1: UN 1971 gás natural, comprimido, 2.1, 1 sistema de confinamento de gases combustíveis com uma capacidade total de 50 litros e uma pressão de 200 bar

Exemplo 2: UN 1965 hidrocarbonetos gasosos, em mistura liquefeita, n.s.a., 2.1, 3 sistemas de confinamento dos gases combustíveis, com 15 kg de massa líquida de gás para cada

NOTA: São aplicadas todas as outras disposições do RID.

662 As garrafas não conformes com as disposições do Capítulo 6.2, que são utilizadas exclusivamente a bordo de um navio ou aeronave, podem ser transportadas para efeitos de enchimento ou de inspecção e posterior retorno, na condição de as garrafas serem projectadas e construídas de acordo com uma norma reconhecida pela autoridade competente do país de aprovação e todos os outros requisitos pertinentes do RID serem cumpridos, nomeadamente:

- a) As garrafas devem ser transportadas com uma protecção da válvula em conformidade com o 4.1.6.8;
- b) As garrafas devem ser marcadas e etiquetadas em conformidade com o 5.2.1 e 5.2.2; e
- c) Todos os requisitos de enchimento relevantes da instrução de embalagem P200 do 4.1.4.1, sejam cumpridos.

O documento de transporte deve incluir a seguinte menção: "Transporte em conformidade com a disposição especial 662".

663 Esta rubrica só pode ser utilizada para embalagens, grandes embalagens ou GRG, ou partes destes, que tenham contido mercadorias perigosas que são transportadas para eliminação, reciclagem ou recuperação dos seus materiais, com excepção do acondicionamento, reparação, manutenção de rotina, reconstrução ou reutilização, e que se encontram vazios na medida em que apenas restos de mercadorias perigosas aderentes a partes das embalagens estão presentes quando são apresentados a transporte.

Âmbito:

Os resíduos presentes nas embalagens, descartadas, vazias, por limpar somente poderão ser de mercadorias perigosas das classes 3, 4.1, 5.1, 6.1, 8 ou 9. Além disso, não devem ser:

- Matérias afectas ao grupo de embalagem I ou que tenham "0" designado na coluna (7a) do Quadro A do Capítulo 3.2; nem
- Matérias classificadas como matérias explosivas dessensibilizadas das classes 3 ou 4.1; nem
- Matérias classificadas como matérias auto-reactivas da classe 4.1; nem
- Matérias radioactivas; nem
- Amianto (Nº ONU 2212 e Nº ONU 2590), difenilos policlorados (Nº ONU 2315 e Nº ONU 3432) e difenilos polihalogenados, monometildifenilmetanos halogenados ou terfenilos polihalogenados (Nº ONU 3151 e Nº ONU 3152).

Disposições gerais:

As embalagens, descartadas, vazias, por limpar com resíduos que apresentam um risco principal ou um risco subsidiário da classe 5.1 não devem ser embaladas em conjunto com outras embalagens, descartadas, vazias, por limpar, ou carregadas em conjunto com outras embalagens, descartadas, vazias, por limpar no mesmo contentor, veículo ou contentor para granel.

Procedimentos de triagem documentados devem ser implementadas no local de carregamento para garantir a conformidade com as disposições aplicáveis a esta rubrica.

NOTA: Aplicam-se todas as restantes disposições do RID.

664 (Reservado)

665 O carvão, o coque e a antracite transportados a granel que respondam aos critérios de classificação da classe 4.2, grupo de embalagem III também podem ser transportados em vagões ou contentores descobertos, sempre que:

a) o carvão seja transportado em vagões ou contentores directamente depois da sua extracção (sem medição de temperatura) ou

b) a temperatura da carga, durante ou imediatamente após o enchimento do contentor ou veículo não deve exceder 60 °C. O enchedor deve assegurar e documentar, através de métodos adequados, que a temperatura máxima admissível para a carga não é excedida durante ou logo após o enchimento do vagão ou contentor.

O expedidor deve assegurar que a seguinte declaração é incluída no documento que acompanha o transporte (tal como a guia de remessa, o manifesto de carga ou documento de transporte CMR/CIM):

“TRANSPORTE SEGUNDO A DISPOSIÇÃO ESPECIAL 665 DO RID”.

As restantes prescrições do RID não se aplicam.

666 Os veículos afectos ao N.º ONU 3166 ou N.º ONU 3171 e os equipamentos movidos por acumuladores afectos ao N.º ONU 3171 em conformidade com as disposições especiais 240, 312 e 385, bem como quaisquer mercadorias perigosas que contenham que sejam necessárias para o seu funcionamento ou funcionamento do seu equipamento, quando transportados como carga, não estão sujeitos a quaisquer outras disposições do RID, desde que estejam reunidas as seguintes condições:

(a) No caso dos combustíveis líquidos, as válvulas entre o motor ou equipamento e o depósito de combustível devem estar fechadas durante o transporte, a menos que seja indispensável que o equipamento permaneça operacional. Quando apropriado, os veículos devem ser carregados verticalmente e protegidos contra quedas;

(b) Para os combustíveis gasosos, a válvula entre o reservatório de gás e o motor deve ser fechada e o contacto eléctrico cortado, a menos que seja essencial para o equipamento permanecer operacional;

(c) Os sistemas de armazenagem de hidreto metálico devem ser aprovados pela autoridade competente do país de fabrico. Se o país de fabrico não for Estado parte do RID, a aprovação será reconhecida pela autoridade competente de um Estado parte do RID;

(d) As disposições das alíneas (a) e (b) não se aplicam aos veículos vazios de combustível líquido ou gasoso,

NOTA 1: Considera-se que um veículo está vazio de combustível líquido quando o reservatório de combustível líquido foi drenado e o veículo não poder ser operado devido à falta de combustível. Componentes do veículo, tais como tubos de combustível, filtros de combustível e injectores não precisam ser limpos, drenados ou purgado para ser considerado vazio. Além disso, o reservatório de combustível líquido não precisa ser limpo ou purgado.

NOTA 2: Um veículo é considerado vazio de combustíveis gasosos, quando os reservatórios de combustíveis gasosos estão vazios de líquido (para os gases liquefeitos), a pressão no interior dos reservatórios não exceder 2 bar e a válvula de corte de combustível ou de isolamento está fechada e protegida.

- 667** (a) As prescrições do 2.2.9.1.7 (a) não se aplicam aos protótipos de pré-produção de pilhas ou baterias nem às pilhas ou baterias de lítio de pequena produção, constituídas por não mais de 100 pilhas ou baterias instaladas nos veículos, motores ou máquinas;
- (b) As prescrições do 2.2.9.1.7 não se aplicam às pilhas ou baterias de lítio em veículos, motores ou máquinas danificados ou defeituosos. Nesses casos, devem ser cumpridas as seguintes condições:
- (i) Se o dano ou defeito não tiver impacto significativo na segurança da pilha ou bateria, os veículos, motores ou máquinas danificados e defeituosos, podem ser transportados nas condições prescritas nas disposições especiais 363 ou 666, conforme aplicável;
- (ii) Se o dano ou defeito tiver um impacto significativo na segurança da pilha ou bateria de lítio, a pilha ou bateria de lítio deve ser removida e transportada em conformidade com a disposição especial 376.

No entanto, se não for possível retirar com segurança a pilha ou a bateria, ou se não for possível verificar o estado da pilha ou da bateria, o veículo, o motor ou a máquina podem ser rebocados ou transportados como especificado em (i).

- 668** As matérias a que se destina a marcação rodoviária de transportadas a quente não estão sujeitas às prescrições do RID, caso sejam cumpridas as seguintes condições:
- (a) Não satisfazem os critérios de qualquer outra classe que não a classe 9;
- (b) A temperatura da superfície exterior da caldeira não exceda 70° C;
- (c) A caldeira está fechada de modo a evitar qualquer perda de produto durante o transporte;
- A capacidade máxima da caldeira é limitada a 3000 litros.

- 669** Qualquer reboque equipado com um equipamento alimentado por um combustível líquido ou gasoso ou um sistema de armazenagem e produção de energia eléctrica destinado a ser utilizado durante o transporte operado por este reboque como parte de uma unidade de transporte, deve ser afectada aos N.ºs ONU 3166 ou 3171 e ser submetida às mesmas condições especificadas para esses N.ºs ONU, quando transportados como carga num vagão, na condição da capacidade total dos reservatórios que contenham combustível líquido não exceder 500 litros.

CAPÍTULO 3.4

MERCADORIAS PERIGOSAS EMBALADAS EM QUANTIDADES LIMITADAS

- 3.4.1 Este capítulo fornece as disposições aplicáveis ao transporte de mercadorias perigosas de certas classes embaladas em quantidades limitadas. A quantidade limite aplicável para a embalagem interior ou objecto é especificada para cada matéria, na coluna (7a) do Quadro A do Capítulo 3.2. Quando a quantidade "0" for indicada nesta coluna, para uma mercadoria enumerada, o transporte desta mercadoria não é autorizado nas condições de isenção deste capítulo.

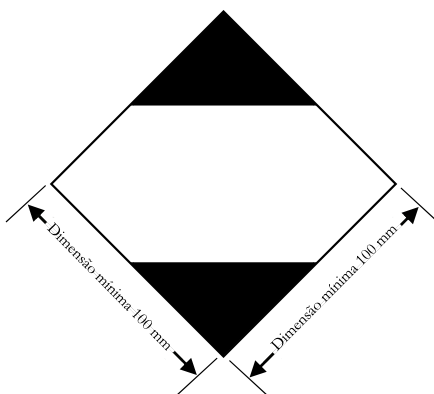
As mercadorias perigosas embaladas em quantidades limitadas, que satisfaçam as disposições do presente capítulo, não estão sujeitos a outras disposições do RID, com excepção das disposições pertinentes:

- a) da Parte 1, Capítulos 1.1, 1.2, 1.3, 1.4, 1.5, 1.6, 1.8 e 1.9;
- b) da Parte 2;
- c) da Parte 3, Capítulos 3.1, 3.2, 3.3 [excepto disposições especiais 61, 178, 181, 220, 274, 625, 633 e 650 e)];
- d) da Parte 4, o 4.1.1.1, 4.1.1.2 e 4.1.1.4 a 4.1.1.8;
- e) da Parte 5, 5.1.2.1 a) i) e b), 5.1.2.2, 5.1.2.3, 5.2.1.10 e 5.4.2;
- f) da Parte 6, prescrições de fabrico do 6.1.4 e dos 6.2.5.1 e 6.2.6.1 a 6.2.6.3;
- g) da Parte 7, Capítulo 7.1 e 7.2.1, 7.2.2, 7.5.1 (excepto 7.5.1.4), 7.5.2.4, 7.5.7 e 7.5.8;

- 3.4.2 As mercadorias perigosas devem ser exclusivamente embaladas em embalagens interiores colocadas em embalagens exteriores adequadas. Podem ser utilizadas embalagens intermédias. E ainda, para os objectos da Divisão 1.4, grupo de compatibilidade S, as disposições da secção 4.1.5 devem ser integralmente cumpridas. A utilização de embalagens interiores não é necessária para o transporte de objectos como aerossóis ou "recipientes de fraca capacidade contendo gás". A massa bruta total do volume não deve exceder 30 kg.

- 3.4.3 Com excepção dos objectos da Divisão 1.4, grupo de compatibilidade S, os tabuleiros com cobertura retráctil ou estirável de acordo com as condições do 4.1.1.1, 4.1.1.2 e 4.1.1.4 a 4.1.1.8 são aceitáveis como embalagens exteriores de objectos ou embalagens interiores contendo matérias perigosas transportadas em conformidade com o presente capítulo. As embalagens interiores susceptíveis de se quebrar ou serem facilmente perfuradas, como as de vidro, porcelana, grés ou certas matérias plásticas, etc. devem ser colocadas em embalagens intermédias adequadas e que cumpram as disposições dos 4.1.1.1, 4.1.1.2 e 4.1.1.4 a 4.1.1.8, e ser concebidas de forma a satisfazer os requisitos de construção do 6.1.4. A massa bruta total do volume não deve exceder 20 kg.
- 3.4.4 As mercadorias líquidas da classe 8, grupo de embalagem II, contidas no interior de embalagens interiores de vidro, porcelana ou grés embalagens devem ser acondicionadas numa embalagem intermédia compatível e rígida.
- 3.4.5 *(Reservado)*
- 3.4.6 *(Reservado)*
- 3.4.7 Marcação das embalagens que contenham quantidades limitadas**
- 3.4.7.1 Com excepção do transporte aéreo, os volumes contendo mercadorias perigosas em quantidades limitadas, devem ostentar a marca apresentada na figura 3.4.7.1.

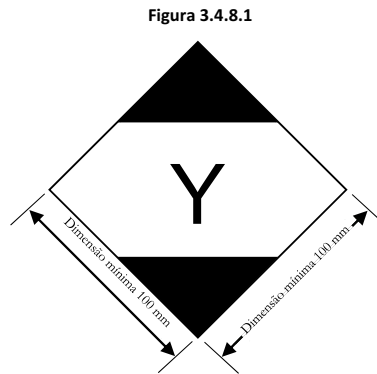
Figura 3.4.7.1



Marca para volumes que contenham quantidades limitadas

A marca deve ser facilmente visível, legível e capaz de suportar a exposição às intempéries sem deterioração perceptível. A marca deve ter a forma de um quadrado rodado com um ângulo de 45° (forma de losango). As partes superior e inferior e a linha de bordadura devem ser a preto. A parte central é de cor branca ou de uma cor suficientemente contrastante. As dimensões mínimas devem ser 100 milímetros x 100 mm e a espessura mínima da linha que delimita o losango deve ser de 2 mm. Onde as dimensões não são especificadas, todos os elementos devem estar em proporção aproximada aos apresentados

- 3.4.7.2 Se o tamanho da embalagem o exigir, a dimensão mínima exterior indicada para a Figura 3.4.7.1 pode ser reduzida a 50 mm x 50 mm, desde que a marca permaneça claramente visível. A espessura mínima do traço que delimita o losango pode ser reduzida para um mínimo de 1 mm.
- 3.4.8 Marca de volumes que contenham quantidades limitadas em conformidade com a Parte 3, Capítulo 4 das Instruções Técnicas da OACI**
- 3.4.8.1 Os volumes contendo mercadorias perigosas, provenientes do transporte aéreo em conformidade com as disposições do Capítulo 4, da Parte 3, das Instruções Técnicas da OACI para o Transporte Seguro de Mercadorias Perigosas por Via Aérea devem ostentar a marca apresentada na figura 3.4.8.1 que certifica a conformidade com essas disposições.



Marca para volumes que contenham quantidades limitadas em conformidade com a Parte 3, Capítulo 4 das Instruções Técnicas da OACI

A marca deve ser facilmente visível, legível e capaz de suportar a exposição às intempéries sem deterioração perceptível. A marca deve ter a forma de um quadrado rodado com um ângulo de 45 ° (forma de losango). As partes superior e inferior e a linha de bordadura devem ser a preto. A parte central é de cor branca ou de uma cor suficientemente contrastante. As dimensões mínimas devem ser 100 milímetros x 100 mm e a espessura mínima da linha que delimita o losango deve ser de 2 mm. O símbolo "Y" deve ser colocado no centro da marca e ser claramente visível. Onde as dimensões não são especificadas, todos os elementos devem estar em proporção aproximada aos apresentados.

3.4.8.2 Se o tamanho da embalagem o exigir, a dimensão pode ser reduzida a 50 mm x 50 milímetros, desde que a marca permaneça claramente visível. A espessura mínima do traço que delimita o losango pode ser reduzida para um mínimo de 1 mm. O símbolo "Y" deve permanecer na proporção aproximada ao representado na Figura 3.4.8.1.

3.4.9 Os volumes contendo mercadorias perigosas, com a marca, apresentada em 3.4.8 com ou sem as etiquetas e marcas adicionais para o transporte aéreo serão considerados como cumprindo as disposições das secções 3.4.1 conforme apropriado e das secções 3.4.2 a 3.4.4 e não precisam de ostentar a marca apresentada no 3.4.7.

3.4.10 Os volumes contendo mercadorias perigosas em quantidades limitadas que ostentam a marca apresentada em 3.4.7 e em conformidade com as disposições das Instruções Técnicas da OACI, incluindo todas as marcas e etiquetas necessárias especificados nas Partes 5 e 6, devem ser considerados como satisfazendo as disposições da secção 3.4.1 conforme apropriadas e das secções 3.4.2 a 3.4.4.

3.4.11 Utilização de sobrembalagens

As disposições seguintes aplicam-se a uma sobrembalagem contendo mercadorias perigosas em quantidades limitadas:

Salvo se as marcas representativas de todas as mercadorias perigosas contidas na sobrembalagem forem visíveis, as sobrembalagens devem ser:

- marcadas com a palavra "SOBREBALAGEM". As letras da marca "SOBREBALAGEM" devem ter pelo menos 12 mm de altura. A marca deve ser redigida numa língua oficial do país de origem e, se essa língua não for o inglês, o francês ou o alemão, em inglês, francês ou alemão, a menos que os acordos efectuados entre os países envolvidos no transporte disponham de outra forma; e
- marcadas com as marcas requeridas no presente Capítulo.

Com excepção do transporte aéreo, as demais disposições do 5.1.2.1 aplicam-se apenas se outras mercadorias perigosas que não são embalados em quantidades limitadas estão contidas na sobrembalagem e apenas em relação a essas outras mercadorias perigosas

3.4.12 Os expedidores de mercadorias perigosas embaladas em quantidades limitadas devem informar o transportador da massa bruta total das mercadorias desta categoria a serem transportadas, antes de um transporte não marítimo.

Os carregadores de mercadorias perigosas embaladas em quantidades limitadas devem respeitar as disposições especificadas nos 3.4.13 a 3.4.15 relativas à marcação.

3.4.13 a) Os vagões que transportem mercadorias perigosas embaladas em quantidades limitadas devem ostentar, em cada parede lateral do vagão, a marcação indicada no 3.4.15, excepto no caso dos vagões que contenham outras mercadorias perigosas para as quais uma sinalização em conformidade com a secção 5.3.1 é prescrita. Neste último

caso, o vagão pode evidenciar apenas as placas-etiquetas prescritas, ou evidenciar simultaneamente, as placas-etiquetas em conformidade com o 5.3.1 e a marca em conformidade com 3.4.15..

b) Os grandes contentores que transportam mercadorias perigosas embaladas em quantidades limitadas devem ostentar, nos seus quatro lados, a marcação indicada no 3.4.15, excepto no caso dos grandes contentores que contenham outras mercadorias perigosas para as quais uma sinalização em conformidade com a secção 3.5.1 é prescrita. Neste último caso, o grande contentor pode evidenciar apenas as placas-etiquetas prescritas, ou evidenciar simultaneamente, as placas-etiquetas em conformidade com o 5.3.1 e as marcas em conformidade com 3.4.15.

Se as marcas apostas nos grandes contentores não forem visíveis do exterior do vagão afecto ao transporte, as mesmas marcas também deverão ser colocadas nas duas paredes laterais do vagão.

3.4.14 As marcas prescritas em 3.4.13 não são obrigatórias quando a massa bruta total dos volumes transportados, contendo mercadorias perigosa embaladas em quantidades limitadas, não ultrapassar as 8 toneladas por vagão ou grande contentor.

3.4.15 As marcas prescritas no 3.4.13 devem ser as mesmas que as exigidas no 3.4.7, excepto as dimensões mínimas que devem ser 250 milímetros x 250 mm. Estas marcas devem ser removidas ou cobertas se não forem transportadas mercadorias perigosas em quantidades limitadas.

CAPÍTULO 3.5

MERCADORIAS PERIGOSAS EMBALADAS EM QUANTIDADES EXCEPTUADAS

3.5.1 Quantidades exceptuadas

3.5.1.1 As quantidades exceptuadas de mercadorias perigosas de determinadas classes, excluindo os objectos, que satisfaçam as disposições do presente capítulo, não estão sujeitas a quaisquer outras disposições do RID, com excepção:

- a) das disposições em matéria de formação, do Capítulo 1.3;
- b) dos procedimentos de classificação e critérios dos grupos de embalagem, da Parte 2;
- c) das disposições em matéria de embalagem, das secções 4.1.1.1, 4.1.1.2, 4.1.1.4 e 4.1.1.6.

NOTA: No caso das matérias radioactivas, aplicam-se as disposições do 1.7.1.5 relativas às matérias radioactivas em pacotes isentos.

3.5.1.2 As mercadorias perigosas que podem ser transportadas como quantidades exceptuadas, em conformidade com as disposições do presente capítulo, são indicadas na coluna (7b) do Quadro A do Capítulo 3.2 através de um código alfanumérico, conforme se apresenta a seguir:

Código	Quantidade líquida máxima por embalagem interior (em gramas, para matérias sólidas; em ml, para matérias líquidas e gases)	Quantidade líquida máxima por embalagem exterior (em gramas, para matérias sólidas; em ml, para matérias líquidas e gases, ou a soma em gramas e ml, no caso de embalagem em comum)
E0	Não admissível como quantidade exceptuada	
E1	30	1000
E2	30	500
E3	30	300
E4	1	500
E5	1	300

No que diz respeito aos gases, o volume indicado na coluna das embalagens interiores refere-se à capacidade em água do recipiente interior e o volume indicado na coluna das embalagens exteriores refere-se à capacidade global em água de todas as embalagens interiores existentes numa única embalagem exterior.

- 3.5.1.3 Caso as mercadorias perigosas em quantidades exceptuadas, às quais sejam afectos códigos diferentes, sejam embaladas em comum, a quantidade total por embalagem exterior será limitada à quantidade correspondente ao código mais restritivo.
- 3.5.1.4 As quantidades exceptuadas de mercadorias perigosas às quais são afectados os códigos E1, E2, E4 e E5 com uma quantidade líquida máxima de mercadorias perigosas por recipiente interior limitada a 1 ml para os líquidos e os gases e a 1 g para os sólidos e com uma quantidade líquida máxima de mercadorias perigosas por embalagem exterior que não ultrapassa 100 g para os sólidos ou 100 ml para os líquidos e os gases estão apenas submetidas:
- Às disposições do 3.5.2, com excepção do que se refere à embalagem intermédia que não é requerida quando as embalagens interiores estão solidamente acondicionadas numa embalagem exterior com material de enchimento para evitar, nas condições normais de transporte, que se possam quebrar, perfurar ou perder o seu conteúdo; e para os líquidos, que a embalagem exterior contenha material absorvente suficiente para absorver a totalidade do conteúdo das embalagens interiores; e
 - Às disposições do 3.5.3.

3.5.2 Embalagens

As embalagens utilizadas no transporte de mercadorias perigosas em quantidades exceptuadas devem satisfazer os seguintes requisitos:

- Devem ter uma embalagem interior de plástico (a qual, para o transporte de líquidos, deve ter uma espessura mínima de 0,2 mm), vidro, porcelana, faiança, grés ou metal (ver também 4.1.1.2). O dispositivo de fecho amovível de cada embalagem interior deve estar bem fixo no lugar com a ajuda de arame, fita adesiva ou qualquer outro meio seguro; os recipientes com gargalo roscado devem estar munidos de uma tampa roscada estanque. O dispositivo de fecho deve ser resistente ao conteúdo;
- Cada embalagem interior deve ser devidamente acondicionada numa embalagem intermédia com material de enchimento, de modo a evitar, nas condições normais de transporte, a sua ruptura, a sua perfuração ou a perda do seu conteúdo. A embalagem intermédia deve reter todo o conteúdo, em caso de ruptura ou fuga, independentemente da orientação do volume. No caso das mercadorias perigosas líquidas, a embalagem intermédia deve conter material absorvente suficiente capaz de absorver a totalidade do conteúdo da embalagem interior. Quando colocado em embalagens intermédias, o material absorvente pode ser o material de enchimento. As mercadorias perigosas não devem reagir perigosamente com o material de enchimento, o material absorvente e o material de embalagem, ou afectar a integridade ou a função dos materiais. Independentemente da sua orientação, o volume deve ser capaz de conter completamente o seu conteúdo em caso de ruptura ou derrame;
- a embalagem intermédia deve ser devidamente acondicionada numa embalagem exterior rígida e resistente (em madeira, cartão ou outro material resistente equivalente);
- cada tipo de volume deve obedecer às prescrições do 3.5.3;
- cada volume deve ter as dimensões suficientes que permitam apor todas as marcas necessárias; e
- é admissível a utilização de sobrembalagens, que também podem conter volumes de mercadorias perigosas ou mercadorias não submetidas às prescrições do RID.

3.5.3 Ensaios para volumes

3.5.3.1 A embalagem completa, preparada para transporte, contendo embalagens interiores cheias a, pelo menos, 95% (matérias sólidas) ou 98% (matérias líquidas) da sua capacidade, deve estar apta a suportar, conforme comprovado por ensaios devidamente documentados, sem ruptura ou fuga de qualquer embalagem interior e sem degradação significativa da sua eficácia:

- quedas de uma altura de 1,8 m sobre uma superfície rígida, não elástica, plana e horizontal:
 - Se a amostra tiver a forma de uma caixa, a sua queda deve ser efectuada nas seguintes orientações:
 - sobre a face do fundo;
 - sobre a face do topo;

- sobre a face lateral maior;
 - sobre a face lateral menor;
 - sobre um canto;
- ii) Se a amostra tiver a forma de um tambor, a sua queda deve ser efectuada nas seguintes orientações:
- em diagonal sobre o rebordo do tampo superior, ficando o centro de gravidade situado directamente acima do ponto de impacto;
 - em diagonal sobre o rebordo do fundo inferior;
 - inteiramente sobre o lado;

NOTA: Cada uma das quedas mencionadas pode ser executada com volumes diferentes, mas idênticos.

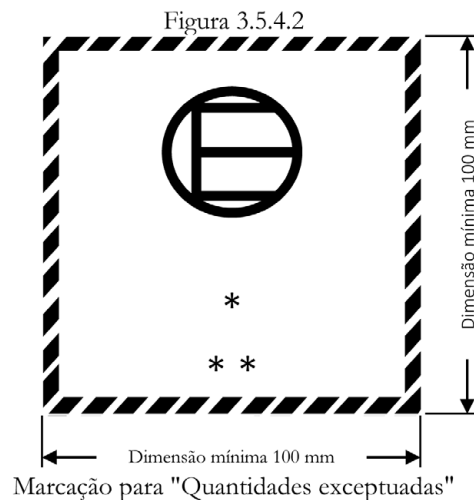
- b) uma força aplicada sobre a superfície superior, durante um período de 24 horas, equivalente à massa total de volumes idênticos, se empilhados até uma altura de 3 m (incluindo a amostra).

3.5.3.2 Para os ensaios, as matérias a transportar nas embalagens podem ser substituídas por outras matérias, salvo se tal falsar os resultados dos ensaios. No caso de matérias sólidas, se for utilizada uma matéria diferente, ela deve ter as mesmas características físicas (massa, granulometria, etc.) que a matéria a transportar. Para os ensaios de queda livre respeitantes a matérias líquidas, no caso de se utilizar uma matéria de substituição, esta deve ter uma densidade relativa (gravidade específica) e uma viscosidade análogas às da matéria a transportar.

3.5.4 Marcação dos volumes

3.5.4.1 Os volumes contendo quantidades exceptuadas de mercadorias perigosas, preparados em conformidade com o presente capítulo, devem ostentar, de forma legível e indelével, a marcação indicada no 3.5.4.2. A marcação deve ostentar o primeiro ou o único número de etiqueta indicado na coluna (5) do Quadro A do Capítulo 3.2 para cada mercadoria perigosa contida no volume. Se o volume não ostentar o nome do expedidor ou do destinatário, este deverá constar na marcação.

3.5.4.2 Marca de quantidades exceptuadas



* O primeiro ou único número de etiqueta, indicado na coluna (5) do Quadro A do Capítulo 3.2, deve ser apostado neste local.

** O nome do expedidor ou do destinatário deve ser apostado neste local, salvo se não constar noutra local do volume.

A marca deve ser sob a forma de um quadrado. O traçado e o símbolo devem ser de cor idêntica, a preto ou vermelho, sobre fundo branco ou de contraste adequado. As dimensões mínimas devem ser de 100 mm x 100 milímetros. Onde as dimensões não são especificadas, todos os elementos devem estar em proporção aproximada aos apresentados.

3.5.4.3 Utilização de sobrembalagens

As disposições seguintes aplicam-se a uma sobrembalagem contendo mercadorias perigosas em quantidades exceptuadas:

Salvo se as marcas representativas de todas as mercadorias perigosas contidas na sobrembalagem forem visíveis, as sobrembalagens devem ser:

- marcadas com a palavra "SOBREMBALAGEM". As letras da marca "SOBREMBALAGEM" devem ter pelo menos 12 mm de altura. A marca deve ser redigida numa língua oficial do país de origem e, se essa língua não for o inglês, o francês

ou o alemão, em inglês, francês ou alemão, a menos que os acordos efectuados entre os países envolvidos no transporte disponham de outra forma; e

– marcadas com as marcas requeridas neste Capítulo.

as demais disposições do 5.1.2.1 aplicam-se apenas se outras mercadorias perigosas que não são embalados em quantidades limitadas estão contidas na sobreembalagem e apenas em relação a essas outras mercadorias perigosas.

3.5.5 Número máximo de volumes nos vagões ou contentores

O número máximo de volumes em cada vagão ou contentor não deve ser superior a 1 000.

3.5.6 Documentação

Se as mercadorias perigosas em quantidades exceptuadas forem acompanhadas por um ou mais documentos (por exemplo, conhecimento de embarque, manifesto de transporte aéreo, declaração de expedição CMR/CIM), um destes documentos, pelo menos, deve incluir a declaração "MERCADORIAS PERIGOSAS EM QUANTIDADES EXCEPTUADAS" e a indicação do número de volumes.

PARTE 4

Disposições relativas à utilização das embalagens e das cisternas

CAPÍTULO 4.1

UTILIZAÇÃO DAS EMBALAGENS, DOS GRANDES RECIPIENTES PARA GRANEL (GRG) E DAS GRANDES EMBALAGENS

4.1.1 Disposições gerais relativas à embalagem das mercadorias perigosas em embalagens, incluindo os GRG e as grandes embalagens

NOTA: Para a embalagem das mercadorias das classes 2, 6.2 e 7, as disposições gerais da presente secção aplicam-se unicamente nas condições indicadas nos 4.1.8.2 (classe 6.2), 4.1.9.1.5 (classe 7) e nas instruções de embalagem pertinentes do 4.1.4 (P201 e LP200 para a classe 2 e P620, P621, IBC620 e LP621 para a classe 6.2).

4.1.1.1 As mercadorias perigosas devem ser embaladas em embalagens de boa qualidade, incluindo os GRG ou as grandes embalagens. Estas embalagens devem ser suficientemente sólidas para resistir aos choques e às solicitações normais durante o transporte, incluindo o transbordo entre equipamentos de transporte ou entre equipamentos de transporte e entrepostos bem como na retirada da palete ou da sobrebalagem com vista a uma posterior movimentação manual ou mecânica. As embalagens, incluindo os GRG e as grandes embalagens, devem ser construídas e fechadas, quando são preparadas para a expedição, de modo a excluir qualquer perda de conteúdo que possa resultar, nas condições normais de transporte, designadamente de vibrações ou de variações de temperatura, de humidade ou de pressão (devido, por exemplo, à altitude). As embalagens, incluindo os GRG e as grandes embalagens, devem ser fechadas em conformidade com as informações fornecidas pelo fabricante. Durante o transporte, nenhum resíduo perigoso deve aderir ao exterior das embalagens, dos GRG ou das grandes embalagens. As presentes disposições aplicam-se, conforme os casos, às embalagens novas, reutilizadas, recondiçionadas ou reconstruídas, e aos GRG novos, reutilizados, reparados ou reconstruídos, bem como às grandes embalagens novas, reutilizadas ou reconstruídas.

4.1.1.2 As partes das embalagens, incluindo os GRG ou as grandes embalagens, que estão directamente em contacto com as mercadorias perigosas, não devem:

- ser alteradas ou significativamente enfraquecidas por estas;
- reagir perigosamente com estas, por exemplo servindo de catalisador de uma reacção ou reagindo com elas; e
- permitir a permeabilidade das mercadorias perigosas que possam constituir um perigo nas condições normais de transporte.

Se necessário, devem ter um revestimento interior apropriado ou ter recebido um tratamento interior adequado.

NOTA: No que se refere à compatibilidade química das embalagens de matéria plástica, incluindo os GRG, fabricados em polietileno, ver 4.1.1.21.

4.1.1.3 Salvo disposições em contrário previstas noutra local do RID, cada embalagem, incluindo os GRG ou as grandes embalagens, com excepção das embalagens interiores, devem estar em conformidade com um modelo tipo que tenha satisfeito os ensaios segundo as prescrições enunciadas nas secções 6.1.5, 6.3.5, 6.5.6 ou 6.6.5, conforme os casos. As embalagens que não têm que satisfazer os ensaios estão indicadas em 6.1.1.3.

4.1.1.4 No enchimento das embalagem, incluindo os GRG ou as grandes embalagens, com líquidos, é necessário deixar uma margem de enchimento suficiente (vazio) para excluir qualquer fuga de conteúdo e deformação permanente da embalagem em consequência da dilatação do líquido, devido às variações de temperatura susceptíveis de serem atingidas durante o transporte. Salvo prescrições particulares, as embalagens não devem ser completamente cheias de líquido à temperatura de 55 °C. Contudo, deve ser deixada uma margem de enchimento suficiente num GRG para garantir que, à temperatura média do conteúdo de 50 °C, ele não será cheio a mais de 98% da sua capacidade em água. Salvo disposições em contrário previstas nas diferentes classes, a taxa de enchimento máxima, a uma temperatura de enchimento de 15 °C, não deve ultrapassar:

seja a)	Ponto de ebulição (início de ebulição) da matéria , em °C	<60	≥60 <100	≥100 <200	≥200 <300	≥300
	Taxa de enchimento em percentagem da capacidade da embalagem	90	92	94	96	98

seja b) Taxa de enchimento = $\frac{98}{1 + \alpha(50 - t_F)}$ % do conteúdo da embalagem

Nesta fórmula α representa o coeficiente médio de dilatação cúbica do líquido entre 15 °C e 50 °C, ou seja, para uma variação máxima de temperatura de 35 °C.

α calcula-se segundo a fórmula: $\alpha = \frac{d_{15} - d_{50}}{35 \times d_{50}}$

sendo d_{15} e d_{50} as densidades relativas⁵⁶ do líquido a 15 °C e a 50 °C e t_F a temperatura média do líquido no momento do enchimento.

- 4.1.1.4.1 Para o transporte aéreo, as embalagens destinadas a conter matérias líquidas devem também ser capazes de suportar, sem fugas, uma pressão diferencial conforme especificado nas regulamentações internacionais em matéria de transporte aéreo.
- 4.1.1.5 As embalagens interiores devem ser embaladas nas embalagens exteriores de modo a evitar, nas condições normais de transporte, a sua quebra, a sua perfuração ou a perda do seu conteúdo para as embalagens exteriores. As embalagens interiores contendo líquidos devem ser acondicionadas com os fechos para o alto e colocadas nas embalagens exteriores em conformidade com as marcas de orientação prescritas no 5.2.1.10. As embalagens interiores susceptíveis de se quebrarem ou de serem perfuradas com facilidade, tais como os recipientes de vidro, porcelana, grés ou certas matérias plásticas, etc., devem ser acondicionadas nas embalagens exteriores com interposição de material de enchimento apropriado. Uma fuga do conteúdo não deve alterar significativamente as propriedades protectoras do material de enchimento ou da embalagem exterior.
- 4.1.1.5.1 Se a embalagem exterior de uma embalagem combinada ou de uma grande embalagem tiver sido ensaiada com sucesso com diferentes tipos de embalagem interior, podem ser reunidas nesta embalagem exterior ou nesta grande embalagem, embalagens diversas escolhidas de entre aquelas. Além disso, na medida em que seja mantido um nível de comportamento equivalente, são autorizadas as seguintes modificações das embalagens interiores sem que seja necessário submeter o volume a outros ensaios:
- a) Podem ser utilizadas embalagens interiores de dimensões equivalentes ou inferiores na condição de que:
- as embalagens interiores sejam de uma concepção análoga à das embalagens interiores ensaiadas (por exemplo, forma - circular, rectangular, etc.);
 - o material de fabrico das embalagens interiores (vidro, matéria plástica, metal, etc.) ofereça uma resistência às forças de impacto e de empilhamento igual ou superior à da embalagem interior ensaiada inicialmente;
 - as embalagens interiores tenham aberturas idênticas ou mais pequenas e que o fecho seja de concepção análoga (por exemplo, tampa roscada, tampa de encaixe, etc.);
 - seja utilizado um material de enchimento suplementar em quantidade suficiente para preencher os espaços vazios e impedir qualquer movimento apreciável das embalagens interiores; e
 - as embalagens interiores tenham a mesma orientação na embalagem exterior que no volume ensaiado;
- b) Pode ser utilizado um número menor de embalagens interiores ensaiadas ou de outros tipos de embalagens interiores definidas na alínea a) acima, na condição de ser utilizado um enchimento suficiente para preencher o espaço (os espaços) vazio(s) e impedir qualquer deslocamento apreciável das embalagens interiores.
- 4.1.1.5.2 A utilização de embalagens suplementares dentro de uma embalagem exterior (por exemplo, uma embalagem intermédia ou um receptáculo dentro de uma embalagem interior obrigatória), como complemento ao que é exigido pelas instruções de embalagem, é autorizada na condição de serem cumpridas as disposições pertinentes, incluindo as do 4.1.1.3, e, caso se aplique, um enchimento adequado seja utilizado para impedir o movimento no interior da embalagem.
- 4.1.1.6 As mercadorias perigosas não devem ser embaladas numa mesma embalagem exterior, ou em grandes embalagens, com outras mercadorias, perigosas ou não, se reagirem perigosamente entre si (ver definição de " reacção perigosa " no 1.2.1).

NOTA: Para as disposições particulares relativas à embalagem em comum, ver 4.1.10.

⁵⁶

A expressão "densidade relativa" (d) é considerada como sinónimo de "densidade" e é utilizada em todo o presente capítulo.

4.1.1.7 Os fechos das embalagens contendo matérias humedecidas ou diluídas devem ser tais que a percentagem de líquido (água, solvente ou fleumatizante) não desça, durante o transporte, abaixo dos limites prescritos.

4.1.1.7.1 Se dois ou mais sistemas de fecho forem montados em série num GRG, o que estiver mais próximo da matéria transportada deve ser fechado em primeiro lugar.

4.1.1.8 Nos casos em que possa desenvolver-se uma pressão num volume em resultado de uma emanação de gás devida ao conteúdo transportado (devida a uma elevação de temperatura ou de outras causas), a embalagem, ou o GRG, pode ser provido de um respiradouro, na condição de que o gás libertado não provoque nenhum perigo resultante por exemplo, da sua toxicidade, da sua inflamabilidade ou da quantidade libertada.

Nos casos em que possa desenvolver-se uma sobrepressão perigosa em resultado da decomposição normal das matérias, deve ser instalado um respiradouro. O respiradouro deve ser concebido de forma a evitar as fugas de líquidos e a penetração de matérias estranhas durante o transporte efectuado em condições normais, com a embalagem, ou o GRG, colocada na posição prevista para o transporte.

NOTA: Em transporte aéreo não é autorizado o funcionamento de respiradouros nos volumes.

4.1.1.8.1 Os líquidos só podem ser acondicionados em embalagens interiores caso estas embalagens tenham uma resistência suficiente à pressão interna que se pode desenvolver nas condições normais de transporte.

4.1.1.9 As embalagens novas, reconstruídas, ou reutilizadas, incluindo os GRG e as grandes embalagens ou as embalagens recondiçionadas e os GRG reparados ou tendo sido submetidos a uma manutenção regular, devem poder ser submetidos com êxito aos ensaios previstos nas secções 6.1.5, 6.3.5, 6.5.6 e 6.6.5, conforme os casos. Antes do enchimento e do envio para transporte, todas as embalagens, incluindo os GRG e as grandes embalagens, devem ser inspeccionadas e consideradas isentas de corrosão, de contaminação ou de quaisquer outros defeitos e todos os GRG devem ser inspeccionados para garantir o bom funcionamento do seu eventual equipamento de serviço. Qualquer embalagem que apresente sinais de enfraquecimento relativamente ao modelo tipo aprovado deve deixar de ser utilizada ou ser recondiçionada de modo a poder resistir aos ensaios aplicados ao modelo tipo. Qualquer GRG que apresente sinais de enfraquecimento relativamente ao tipo de construção aprovado deve deixar de ser utilizado ou ser reparado ou ser submetido a uma manutenção regular de modo a poder resistir aos ensaios aplicados ao modelo tipo.

4.1.1.10 Os líquidos só podem ser acondicionados em embalagens, incluindo os GRG, que tenham uma resistência suficiente à pressão interna que se pode desenvolver nas condições normais de transporte. As embalagens e os GRG sobre os quais está inscrita a pressão do ensaio hidráulico como previsto nos 6.1.3.1 d) e 6.5.2.2.1, respectivamente, devem apenas ser cheios com um líquido cuja pressão de vapor seja:

- tal que a pressão manométrica total dentro da embalagem ou do GRG (ou seja, a pressão de vapor da matéria contida, mais a pressão parcial do ar ou de outros gases inertes, e menos 100 kPa) a 55 °C, determinada na base de uma taxa de enchimento máxima conforme com a subsecção 4.1.1.4 e de uma temperatura de enchimento de 15 °C, não ultrapasse os dois terços da pressão de ensaio inscrita;
- ou inferior, a 50 °C, a quatro sétimos da soma da pressão de ensaio inscrita, mais 100 kPa;
- ou inferior, à 55 °C, a dois terços da soma da pressão de ensaio inscrita, mais 100 kPa.

Os GRG destinados ao transporte de líquidos não devem ser utilizados para o transporte de líquidos com uma pressão de vapor superior a 110 kPa (1,1 bar) a 50 °C ou 130 kPa (1,3 bar) a 55 °C.

EXEMPLOS DE PRESSÕES DE ENSAIO A INSCREVER NA EMBALAGEM, INCLUINDO OS GRG, VALORES CALCULADOS SEGUNDO 4.1.1.10 c)

No ONU	Nome	Classe	Grupo de embalagem	V_{p55} (kPa)	$(V_{p55} \times 1,5)$ (kPa)	$(V_{p55} \times 1,5)$ menos 100 (kPa)	Pressão de ensaio mínima requerida (manométrica) conforme 6.1.5.5.4 c) (kPa)	Pressão de ensaio mínima requerida (manométrica) a inscrever sobre a embalagem (kPa)
2056	Tetra-hidrofurano	3	II	70	105	5	100	100
2247	n-Decano	3	III	1,4	2,1	-97,9	100	100
1593	Diclorometano	6.1	III	164	246	146	146	150
1155	Éter dietílico	3	I	199	299	199	199	250

NOTA 1: No caso dos líquidos puros, a pressão de vapor a 55 °C (V_{p55}) pode por vezes ser determinada a partir de quadros publicados na literatura científica.

NOTA 2: *As pressões de ensaio mínimas indicadas no quadro são as que são obtidas apenas através da aplicação de 4.1.1.10 c), o que significa que a pressão de ensaio inscrita deve ser uma vez e meia superior à pressão de vapor a 55 °C, menos 100 kPa. Quando, por exemplo, a pressão de ensaio para o n-decano normal é determinada em conformidade com as indicações de 6.1.5.4 a), a pressão mínima de ensaio inscrita pode ser inferior.*

NOTA 3: *No caso do éter dietílico, a pressão mínima de ensaio requerida segundo 6.1.5.5 é de 250 kPa.*

4.1.1.11 As embalagens vazias, incluindo os GRG e as grandes embalagens vazias, tendo contido uma mercadoria perigosa são submetidos às mesmas prescrições que uma embalagem cheia, a não ser que tenham sido tomadas medidas apropriadas para excluir qualquer risco.

NOTA: *Quando estas embalagens são transportadas para eliminação, reciclagem ou recuperação dos seus materiais, poderão igualmente ser transportadas sob o N.º ONU 3509 se as condições da disposição especial 663 do capítulo 3.3 forem cumpridas.*

4.1.1.12 Cada embalagem, especificada no Capítulo 6.1, destinada a conter matérias líquidas deve satisfazer um ensaio de estanquidade apropriado. Este ensaio faz parte de um programa de garantia da qualidade, tal como estipulado em 6.1.1.4, que indica a capacidade de poder resistir ao nível de ensaio indicado em 6.1.5.4.3:

- a) antes de serem utilizados pela primeira vez para transporte;
- b) depois de reconstrução ou recondicionamento para uma embalagem, antes de ser reutilizada para o transporte;

Para este ensaio, não é necessário que a embalagem esteja provida dos seus próprios fechos. O recipiente interior das embalagens compósitas ou dos GRG pode ser aprovado sem a embalagem exterior, desde que os resultados do ensaio não sejam afectados. Este ensaio não é exigido para:

- as embalagens interiores de embalagens combinadas ou das grandes embalagens;
- os recipientes interiores de embalagens compósitas (vidro, porcelana ou grés) com a referência "RID/ADR" conforme 6.1.3.1 a) (ii);
- as embalagens metálicas leves com a referência "RID/ADR" conforme 6.1.3.1 a) (ii).

4.1.1.13 As embalagens, incluindo os GRG, utilizadas para as matérias sólidas que podem tornar-se líquidas a temperaturas susceptíveis de surgir durante um transporte devem também poder conter essas matérias no estado líquido.

4.1.1.14 As embalagens, incluindo os GRG, utilizadas para as matérias pulverulentas ou granulares devem ser estanques aos pulverulentos ou terem um forro.

4.1.1.15 Salvo derrogação concedida pela autoridade competente, a duração de utilização admitida para o transporte de mercadorias perigosas é de cinco anos a contar da data de fabricação dos recipientes, dos tambores e jerricanes em matéria plástica e dos GRG de matéria plástica rígida e dos GRG compósitos com recipiente interior em plástico, a menos que seja prescrita uma duração de utilização inferior, tendo em conta a natureza da matéria a transportar.

4.1.1.16 Sempre que o gelo é utilizado como agente de refrigeração, não deve comprometer a integridade da embalagem.

4.1.1.17 As embalagens, incluindo os GRG e as grandes embalagens, cujas marcas correspondam aos 6.1.3, 6.2.2.7, 6.2.2.8, 6.3.1, 6.5.2 ou 6.6.3, mas que foram aprovadas num país que não é Estado parte do RID, podem ser utilizadas para o transporte de acordo com o RID.

4.1.1.18 *Matérias e objectos explosivos, matérias auto-reactivas e peróxidos orgânicos*

Salvo disposição contrária expressamente formulada no RID, as embalagens, incluindo os GRG e as grandes embalagens, utilizados para mercadorias da classe 1, matérias auto-reactivas da classe 4.1 ou peróxidos orgânicos da classe 5.2, devem satisfazer as disposições aplicáveis para o grupo de matérias medianamente perigosas (grupo de embalagem II).

4.1.1.19 *Utilização de embalagens de socorro e grandes embalagens de socorro*

4.1.1.19.1 Os volumes que tenham sido danificados, que apresentem defeitos, não estanques ou não conformes, ou as mercadorias perigosas que se tenham espalhado ou vertido da sua embalagem podem ser transportadas em embalagens de socorro tal como são descritas no 6.1.5.1.11 e em grandes embalagens de socorro tal como são descritas no 6.6.5.1.9. Esta possibilidade não impede que se utilizem embalagens de grandes dimensões, um GRG do tipo 11A ou uma grande embalagem, de um tipo e de um nível de ensaios apropriados e em conformidade com as disposições do 4.1.1.19.2 e 4.1.1.19.3.

4.1.1.19.2 Devem ser tomadas medidas apropriadas para impedir a deslocação excessiva dos volumes que vertem ou que foram danificados no interior de uma embalagem de socorro ou grande embalagem de socorro. No caso de

matérias líquidas, devem ser utilizados materiais inertes absorventes em quantidades suficientes para eliminar a presença de líquido livre.

4.1.1.19.3 Devem ser tomadas medidas apropriadas para impedir qualquer aumento perigoso de pressão.

4.1.1.20 Utilização dos recipientes sob pressão de socorro

4.1.1.20.1 Quando os recipientes sob pressão estão danificados ou defeituosos, apresentando fugas ou estão não conformes, podem ser utilizados recipientes sob pressão de socorro em conformidade com o 6.2.3.11.

NOTA: Os recipientes sob pressão de socorro podem ser utilizados como sobrembalagem em conformidade com o 5.1.2. Quando é utilizado como sobrembalagem, as marcas devem estar em conformidade com o 5.1.2.1 em vez do 5.2.1.3.

4.1.1.20.2 Os recipientes sob pressão devem ser colocados em recipientes sob pressão de socorro de dimensões apropriadas. A dimensão máxima do recipiente sob pressão colocado é limitada a uma capacidade em água de 1000 litros. Só podem ser colocados vários recipientes sob pressão no mesmo recipiente sob pressão de socorro se o conteúdo for conhecido e se estes não reagirem perigosamente entre si (ver 4.1.1.6). Nesse caso a soma total das capacidades em água dos recipientes sob pressão colocados não deve exceder 1000 litros. Devem ser tomadas medidas apropriadas para impedir a deslocação dos recipientes sob pressão no interior do recipiente sob pressão de socorro, por exemplo utilizando calços ou material de enchimento ou fixando-os.

4.1.1.20.3 Um recipiente sob pressão só pode ser colocado dentro de um recipiente sob pressão de socorro, na condição de:

- a) O recipiente sob pressão de socorro estar conforme com o 6.2.3.11 e estar disponível uma cópia do certificado de aprovação;
- b) As partes dos recipientes sob pressão de socorro que se encontram ou que estejam susceptíveis de se encontrarem directamente em contacto com as mercadorias perigosas não sejam alteradas nem enfraquecidas por estas e não provoquem efeitos perigosos (por exemplo catalisando uma reacção ou reagindo com as mercadorias perigosas); e
- c) O conteúdo do ou dos recipientes sob pressão seja limitado em pressão e em volume, de modo que se totalmente descarregado no recipiente sob pressão de socorro, a pressão no recipiente sob pressão de socorro a 65° C não ultrapasse a pressão de ensaio do recipiente sob pressão de socorro (para os gases, ver a instrução de embalagem P200 3) do 4.1.4.1). Deve ser considerada a redução da capacidade em água utilizável do recipiente sob pressão de socorro, por exemplo ligada ao equipamento contido ou ao material de enchimento.

4.1.1.20.4 Devem ser apostos nos recipientes sob pressão de socorro para transporte, a designação oficial de transporte, o N° ONU precedido das letras “UN” e as etiquetas prescritas para os volumes no Capítulo 5.2, aplicáveis às mercadorias perigosas contidas nos recipientes sob pressão.

4.1.1.20.5 Após cada utilização, os recipientes sob pressão de socorro devem ser limpos, desgaseificados e inspeccionados visualmente no interior e exterior. Devem ser inspeccionados e ensaiados periodicamente em conformidade com o 6.2.3.5, pelo menos de cinco em cinco anos.

4.1.1.21 Verificação da compatibilidade química das embalagens de matéria plástica, incluindo os GRG, as matérias de enchimento sendo assimiladas aos líquidos de referência

4.1.1.21.1 Domínio de aplicação

Para as embalagens definidas no 6.1.5.2.6, de polietileno, e para os GRG em polietileno de definidos no 6.5.6.3.5, pode ser verificada a compatibilidade química com as matérias de enchimento assimilando estas aos líquidos de referência conforme as modalidades descritas nos 4.1.1.21.3 a 4.1.1.21.5 e utilizando a lista que figura no Quadro 4.1.1.21.6, considerando que os modelos tipos particulares são ensaiados com estes líquidos de referência em conformidade com 6.1.5 ou com 6.5.6, que é tido em conta o 6.1.6 e que são cumpridas as condições enunciadas no 4.1.1.21.2. Quando não é possível efectuar uma assimilação em conformidade com a presente subsecção, convém verificar a compatibilidade química através de ensaios sobre o modelo tipo em conformidade com o 6.1.5.2.5 ou através de ensaios de laboratório em conformidade com o 6.1.5.2.7 para as embalagens, e com o 6.5.6.3.3 ou com o 6.5.6.3.6 para os GRG, respectivamente.

NOTA: Independentemente das disposições da presente subsecção, a utilização de embalagens, incluindo GRG, para uma matéria particular de enchimento está submetida às restrições do Quadro A do Capítulo 3.2 e às instruções de embalagem do Capítulo 4.1.

4.1.1.21.2 Condições

As densidades relativas das matérias de enchimento não devem ultrapassar as que servem para fixar a altura do ensaio de queda, executado conforme 6.1.5.3.5 ou 6.5.6.9.4, e a massa do ensaio de empilhamento, efectuado conforme 6.1.5.6 ou, quando for o caso, conforme 6.5.6.6, com os líquidos assimilados de referência. As pressões de vapor das matérias de enchimento a 50 °C ou a 55 °C não devem ultrapassar as que servem para fixar a pressão no ensaio de pressão interna (hidráulica), executado conforme 6.1.5.5.4 ou 6.5.6.8.4.2, com os líquidos assimilados de referência. Quando as matérias de enchimento são assimiladas a uma mistura de líquidos de referência, os valores correspondentes das matérias de enchimento não devem ultrapassar os valores mínimos dos líquidos de referência assimilados obtidos a partir das alturas de queda, das massas sobrepostas e das pressões de ensaio internas.

Exemplo: O N.º ONU 1736 cloreto de benzoilo é assimilado à mistura de líquidos de referência "mistura de hidrocarbonetos e solução molhante". Ele tem uma pressão de vapor de 0,34 kPa a 50 °C e uma densidade relativa aproximadamente igual a 1,2. Os níveis de execução dos ensaios sobre os modelos tipos de tambores e jerricanes de matéria plástica correspondiam frequentemente aos níveis mínimos requeridos. Na prática, quer dizer que se executava frequentemente o ensaio de empilhamento empilhando cargas e tendo só em conta uma densidade relativa de 1,0 para a "mistura de hidrocarbonetos" e uma densidade relativa de 1,2 para a "solução molhante" (ver a definição dos líquidos de referência em 6.1.6). Consequentemente, a compatibilidade química de tais modelos tipos aprovados não seria verificada para o cloreto de benzoilo por causa do nível de ensaio não ser o apropriado para o modelo tipo com o líquido de referência "mistura de hidrocarbonetos". (Como na maioria dos casos a pressão de ensaio hidráulica interna aplicada não é inferior a 100 kPa, a pressão de vapor do cloreto de benzoilo deveria ser considerada por este nível de ensaio conforme 4.1.1.10.)

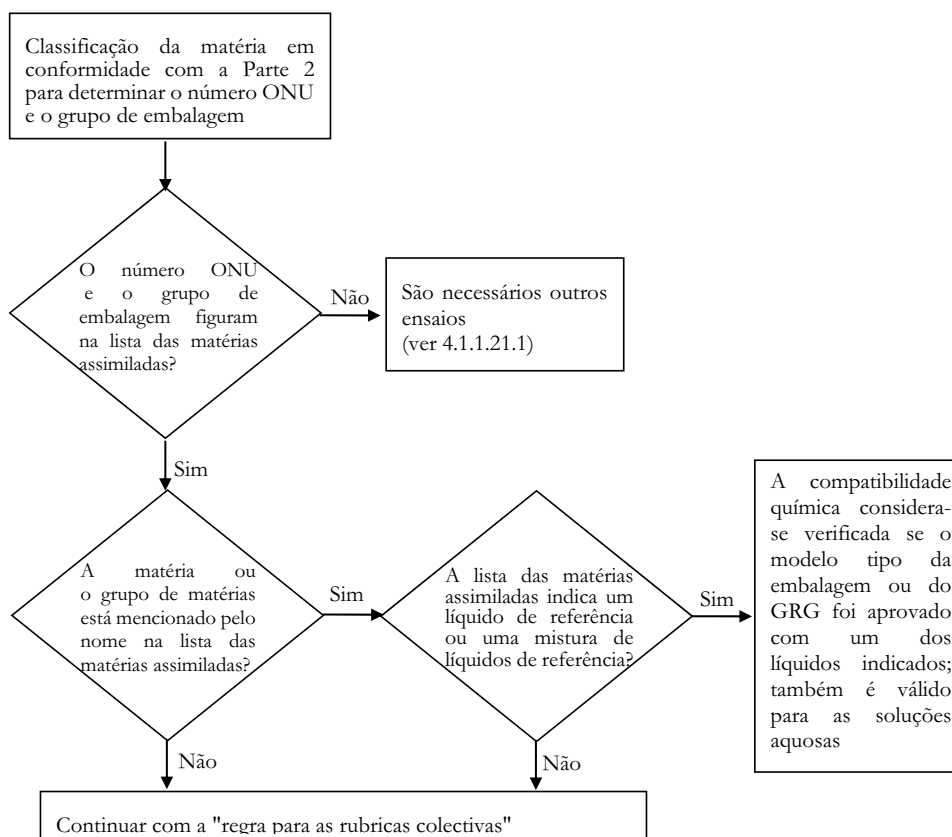
Todos os componentes de uma matéria de enchimento, que pode ser uma solução, uma mistura ou uma preparação, tal como os agentes molhantes nos detergentes ou nos desinfetantes, quer sejam perigosos ou não, devem ser incluídos no procedimento de assimilação.

4.1.1.21.3 Procedimento de assimilação

Devem ser executadas as seguintes etapas para assimilar as matérias de enchimento às matérias ou aos grupos de matérias que constam do Quadro 4.1.1.21.6 (ver também o diagrama da Figura 4.1.1.21.1).

- a) Classificar a matéria de enchimento em conformidade com os procedimentos e os critérios da Parte 2 (determinação do número ONU e do grupo de embalagem);
- b) Se existir, localizar o número ONU na coluna (1) do quadro 4.1.1.21.6;
- c) Escolher a linha que corresponda ao grupo de embalagem, à concentração, ao ponto de inflamação, à presença de componentes não perigosos, etc., através das informações contidas nas colunas (2a), (2b) e (4), caso haja várias entradas para este número ONU.
Se isto não for possível, deve ser verificada a compatibilidade química conforme 6.1.5.2.5 ou 6.1.5.2.7 para as embalagens, e conforme 6.5.6.3.3 ou 6.5.6.3.6 para os GRG (contudo, para as soluções aquosas, ver 4.1.1.21.4);
- d) Se o número ONU e o grupo de embalagem da matéria de enchimento determinados em conformidade com a alínea a) não constarem da lista das matérias assimiladas, deve ser demonstrada a compatibilidade química conforme 6.1.5.2.5 ou 6.1.5.2.7 para as embalagens e conforme 6.5.6.3.3 ou 6.5.6.3.6 para os GRG;
- e) Aplicar a "regra para as rubricas colectivas", como descrito em 4.1.1.21.5, se isso estiver indicado na coluna (5) da linha escolhida;
- f) Considera-se que a compatibilidade química da substância de enchimento foi verificada, tendo em conta os 4.1.1.21.1 e 4.1.1.21.2, se um líquido de referência ou uma mistura de líquidos de referência lhe for assimilado na coluna (5) e se o modelo tipo for aprovado para este ou estes líquido(s) de referência.

Figura 4.1.1.21.1: Diagrama de assimilação das matérias de enchimento aos líquidos de referência



4.1.1.21.4 Soluções aquosas

As soluções aquosas das matérias e dos grupos de matérias assimiladas aos líquidos de referência específicos conforme 4.1.1.21.3 podem também ser assimiladas a este ou estes líquidos de referência, se forem cumpridas as seguintes condições:

- a) a solução aquosa pode ser afectada ao mesmo número ONU da matéria que consta da lista, conforme os critérios do 2.1.3.3, e
- b) a solução aquosa não está especificamente mencionada pelo nome noutra lugar da lista das matérias assimiladas do 4.1.1.21.6, e
- c) não ocorre nenhuma reacção química entre a matéria perigosa e o solvente aquoso.

Exemplo: soluções aquosas do N.º ONU 1120 tert-butanol:

- O próprio tert-butanol puro é assimilado ao líquido de referência "ácido acético" na lista das matérias assimiladas.
- As soluções aquosas do tert-butanol podem ser classificadas na rubrica N.º ONU 1120 BUTANÓIS conforme 2.1.3.3, porque as suas propriedades não diferem das propriedades das rubricas das matérias puras no que se refere à classe, ao(s) grupo(s) de embalagem e ao estado físico. Por outro lado, a rubrica "1120 BUTANÓIS" não está explicitamente reservada às matérias puras, e as soluções aquosas destas matérias não estão especificamente mencionadas pelo nome noutra local do Quadro A do Capítulo 3.2 nem na lista das matérias assimiladas.
- O N.º ONU 1120 BUTANÓIS não reage com a água nas condições normais de transporte.

Em consequência, as soluções aquosas do N.º ONU 1120 tert-butanol podem ser assimiladas ao líquido de referência "ácido acético".

4.1.1.21.5 Regra para as rubricas colectivas

Para a assimilação das matérias de enchimento para as quais está indicada na coluna (5) uma "regra para as rubricas colectivas", devem ser executadas as seguintes etapas e cumpridas as seguintes condições (ver também o diagrama da Figura 4.1.1.21.2):

- a) Aplicar o procedimento de assimilação para cada constituinte perigosos da solução, da mistura ou da preparação conforme 4.1.1.21.3, tendo em conta as condições do 4.1.1.21.2. No caso das rubricas genéricas, podem não ser considerados os constituintes se estes não apresentarem efeitos nocivos para o polietileno de alta densidade (por exemplo, os pigmentos sólidos no N.º ONU 1263 TINTAS ou MATÉRIAS APARENTADAS ÀS TINTAS).
- b) Uma solução, uma mistura ou uma preparação não podem ser assimiladas a um líquido de referência se:
- o número ONU e o grupo de embalagem de um ou de vários constituintes perigosos não figurarem na lista das matérias assimiladas ou;
 - a "regra para as rubricas colectivas" está indicada na coluna (5) da lista das matérias assimiladas para um ou para vários constituintes ou;
 - (com excepção do N.º ONU 2059 NITROCELULOSE EM SOLUÇÃO INFLAMÁVEL), o código de classificação de um ou de vários constituintes perigosos é diferente do da solução, da mistura ou da preparação.
- c) Se todos os constituintes perigosos figuram na lista das matérias assimiladas, e os seus códigos de classificação estão conformes com os próprios códigos de classificação da solução, da mistura ou da preparação, e que todos os constituintes perigosos são assimilados ao mesmo líquido de referência ou à mesma mistura de líquidos de referência na coluna (5), considerar que a compatibilidade química da solução, da mistura ou da preparação está verificada, tendo em conta 4.1.1.21.1 e 4.1.1.21.2.
- d) Se todos os constituintes perigosos figuram na lista das matérias assimiladas, e os seus códigos de classificação estão conformes com os próprios códigos de classificação da solução, da mistura ou da preparação, mas que estão indicados líquidos de referência diferentes na coluna (5), considerar que a compatibilidade química está verificada, tendo em conta 4.1.1.21.1 e 4.1.1.21.2, para uma das seguintes combinações de líquidos de referência:
- água/ácido nítrico 55%, com excepção dos ácidos inorgânicos de código de classificação C1, assimilados ao líquido de referência "água";
 - água/solução molhante;
 - água/ácido acético;
 - água/mistura de hidrocarbonetos;
 - água/acetato de n-butilo – solução molhante saturada de acetato de n-butilo.
- e) No âmbito da aplicação desta regra, a compatibilidade química não é considerada como verificada para as outras combinações de líquidos de referência que sejam diferentes das especificadas em d) e para todos os casos especificados em b). Nestes casos, a compatibilidade química deve ser verificada por outros meios [ver 4.1.1.21.3 d)].

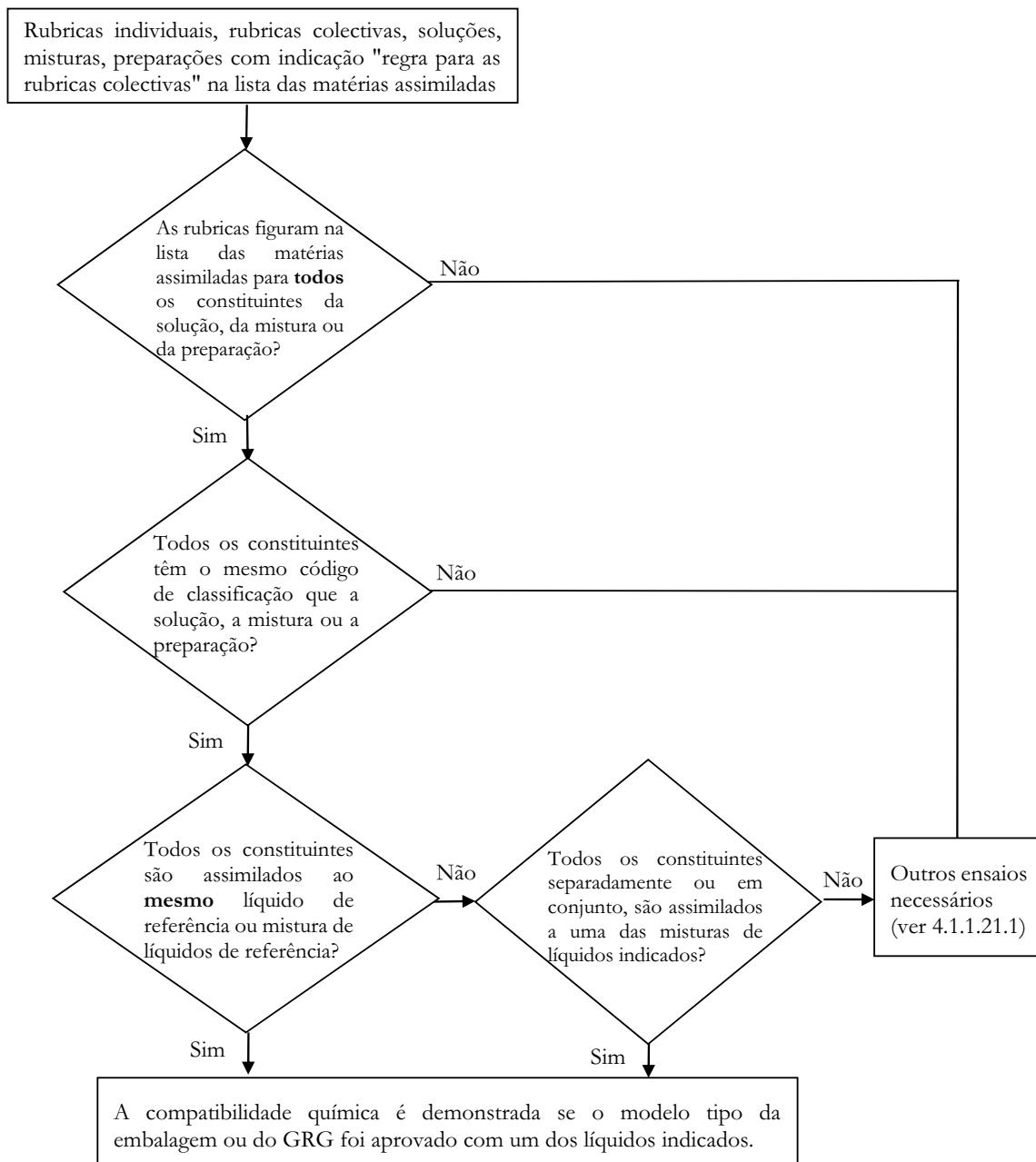
Exemplo 1: Mistura do N.º ONU 1940 ÁCIDO TIOGLICÓLICO (50%) e do N.º ONU 2531 ÁCIDO METACRÍLICO ESTABILIZADO (50%); classificação da mistura: N.º ONU 3265 LÍQUIDO ORGÂNICO CORROSIVO, ÁCIDO, N.S.A.

- Os N.ºs ONU dos constituintes e o N.º ONU da mistura figuram na lista das matérias assimiladas.
- Os constituintes e a mistura têm o mesmo código de classificação: C3.
- O N.º ONU 1940 ÁCIDO TIOGLICÓLICO é assimilado ao líquido de referência "ácido acético" e o N.º ONU 2531 ÁCIDO METACRÍLICO ESTABILIZADO é assimilado ao líquido de referência "acetato de n-butilo/ solução molhante saturada de acetato de n-butilo". De acordo com a alínea d), esta não é uma combinação aceitável de líquidos de referência. A compatibilidade química da mistura deve ser verificada por outros meios.

Exemplo 2: Mistura do N.º ONU 1793 FOSFATO ÁCIDO DE ISOPROPILO (50%) e N.º ONU 1803 ÁCIDO FENOLSULFÓNICO LÍQUIDO (50%); classificação da mistura: N.º ONU 3265 LÍQUIDO ORGÂNICO CORROSIVO, ÁCIDO N.S.A.

- Os N.ºs ONU dos constituintes e o N.º ONU da mistura figuram na lista das matérias assimiladas.
- Os constituintes e a mistura têm o mesmo código de classificação: C3.
- O N.º ONU 1793 FOSFATO ÁCIDO DE ISOPROPILO é assimilado ao líquido de referência "solução molhante", e o N.º ONU 1803 ÁCIDO FENOLSULFÓNICO LÍQUIDO é assimilado ao líquido de referência "água". De acordo com a alínea d), esta é uma das combinações aceitáveis de líquidos de referência. Consequentemente pode considerar-se que a compatibilidade química está verificada para esta mistura, na condição de que o modelo tipo da embalagem seja aprovado para os líquidos de referência "solução molhante" e "água".

Figura 4.1.1.21.2: Diagrama que representa a "regra para as rubricas colectivas"



Combinações aceitáveis de líquidos de referência:

- água/ácido nítrico (55%), com excepção dos ácidos inorgânicos de código de classificação C1, assimilados ao líquido de referência "água";
- água/solução molhante;
- água/ácido acético;
- água/mistura de hidrocarbonetos;
- água/acetato de n-butilo – solução molhante saturada de acetato de n-butilo.

4.1.1.21.6 Lista das matérias assimiladas

No quadro seguinte (lista das matérias assimiladas), as matérias perigosas estão enumeradas por ordem numérica do seu número ONU. Em regra geral, cada linha corresponde a uma matéria perigosa, rubrica individual ou rubrica colectiva coberta por um número ONU particular. Contudo, várias linhas consecutivas podem ser utilizadas para

o mesmo número ONU, se as matérias correspondentes têm nomes diferentes (por exemplo, os diferentes isómeros de um grupo de matérias), propriedades químicas diferentes, propriedades físicas diferentes e/ou condições de transporte diferentes. Nestes casos, a rubrica individual ou a rubrica colectiva dentro do grupo de embalagem particular é a última destas linhas consecutivas.

As colunas (1) a (4) do Quadro 4.1.1.21.6, seguindo uma estrutura similar à do Quadro A do Capítulo 3.2, servem para identificar a matéria no âmbito da presente subsecção. A última coluna indica os líquidos de referência aos quais a matéria pode ser assimilada.

Notas explicativas para cada coluna:

Coluna (1) Número ONU

Contém o número ONU:

- da matéria perigosa, se um número ONU específico foi afectado a esta matéria, ou
- da rubrica colectiva à qual as matérias perigosas não mencionadas pelo nome foram afectadas em conformidade com os critérios ("diagramas de decisão") da Parte 2.

Coluna (2a) Designação oficial de transporte ou nome técnico

Contém o nome da matéria, o nome da rubrica individual, que pode conter vários isómeros, ou o nome da própria rubrica colectiva.

O nome indicado pode diferir da designação oficial de transporte aplicável.

Coluna (2b) Descrição

Contém um texto que clarifica o domínio de aplicação da rubrica nos casos em que a classificação, as condições de transporte e/ou a compatibilidade química da matéria podem variar.

Coluna (3a) Classe

Contém o número da classe correspondente à matéria perigosa. O número desta classe é atribuído em conformidade com os procedimentos e os critérios da Parte 2.

Coluna (3b) Código de classificação

Contém o código de classificação da matéria perigosa que é atribuído em conformidade com os procedimentos e os critérios da Parte 2.

Coluna (4) Grupo de embalagem

Contém o ou os números do grupo de embalagem (I, II ou III) afectado à matéria perigosa em conformidade com os procedimentos e critérios da Parte 2. Não é atribuído grupo de embalagem a determinadas matérias.

Coluna (5) Líquido de referência

Indica, a título de informação precisa, seja um líquido de referência ou uma mistura de líquidos de referência ao qual a matéria pode ser assimilada, seja uma referência à regra para as rubricas colectivas do 4.1.1.21.5.

Quadro 4.1.1.21.6: Lista das matérias assimiladas

Nº ONU	Designação oficial de transporte ou nome técnico	Descrição	Classe	Código de classificação	Grupo de embalagem	Líquido de referência
(1)	3.1.2 (2a)	3.1.2 (2b)	2.2 (3a)	2.2 (3b)	2.1.1.3 (4)	(5)
1090	Acetona		3	F1	II	Mistura de hidrocarbonetos Observação: só é aplicável se for provado que o nível de permeabilidade da embalagem em relação à matéria a transportar é aceitável
1093	Acrilonitrilo estabilizado		3	FT1	I	Acetato de n-butilo/ solução molhante saturada de acetato de n-butilo
1104	Acetatos de amilo	isómeros puros e mistura isomérica	3	F1	III	Acetato de n-butilo/ solução molhante saturada de acetato de n-butilo
1105	Pentanóis	isómeros puros e mistura isomérica	3	F1	II/III	Acetato de n-butilo/ solução molhante saturada de acetato de n-butilo
1106	Amilaminas	isómeros puros e mistura isomérica	3	FC	II/III	Mistura de hidrocarbonetos e solução molhante
1109	Formiatos de amilo	isómeros puros e mistura isomérica	3	F1	III	Acetato de n-butilo/ solução molhante saturada de acetato de n-butilo
1120	Butanóis	isómeros puros e mistura isomérica	3	F1	II/III	Ácido acético
1123	Acetatos de butilo	isómeros puros e mistura isomérica	3	F1	II/III	Acetato de n-butilo/ solução molhante saturada de acetato de n-butilo
1125	n-Butilamina		3	FC	II	Mistura de hidrocarbonetos e solução molhante
1128	Formiato de n-butilo		3	F1	II	Acetato de n-butilo/ solução molhante saturada de acetato de n-butilo
1129	Butiraldeído		3	F1	II	Mistura de hidrocarbonetos
1133	Adesivos	contendo um líquido inflamável	3	F1	I/II/III	Regra aplicável às rubricas colectivas

Nº ONU (1)	Designação oficial de transporte ou nome técnico 3.1.2 (2a)	Descrição 3.1.2 (2b)	Classe 2.2 (3a)	Código de classificação 2.2 (3b)	Grupo de embalagem 2.1.1.3 (4)	Líquido de referência (5)
1139	Solução de revestimento	tratamentos de superfície ou de revestimento utilizados na indústria ou para outros fins, como subcapa para carroçarias de veículos, revestimentos para tambores e barricas	3	F1	I/II/III	Regra aplicável às rubricas colectivas
1145	Ciclohexano		3	F1	II	Mistura de hidrocarbonetos
1146	Ciclopentano		3	F1	II	Mistura de hidrocarbonetos
1153	Éter dietílico de etilenoglicol		3	F1	III	Acetato de n-butilo/ solução molhante saturada de acetato de n-butilo e mistura de hidrocarbonetos
1154	Dietilamina		3	FC	II	Mistura de hidrocarbonetos e solução molhante
1158	Diisopropilamina		3	FC	II	Mistura de hidrocarbonetos e solução molhante
1160	Dimetilamina em solução aquosa		3	FC	II	Mistura de hidrocarbonetos e solução molhante
1165	Dioxano		3	F1	II	Mistura de hidrocarbonetos
1169	Extratos aromáticos líquidos		3	F1	II/III	Regra aplicável às rubricas colectivas
1170	Etanol ou Etanol em solução	solução aquosa	3	F1	II/III	Ácido acético
1171	Éter monoetílico de etilenoglicol		3	F1	III	Acetato de n-butilo/ solução molhante saturada de acetato de n-butilo e mistura de hidrocarbonetos
1172	Acetato do éter monoetílico de etilenoglicol		3	F1	III	Acetato de n-butilo/ solução molhante saturada de acetato de n-butilo e mistura de hidrocarbonetos

Nº ONU (1)	Designação oficial de transporte ou nome técnico 3.1.2 (2a)	Descrição 3.1.2 (2b)	Classe 2.2 (3a)	Código de classificação 2.2 (3b)	Grupo de embalagem 2.1.1.3 (4)	Líquido de referência (5)
1173	Acetato de etilo		3	F1	II	Acetato de n-butilo/ solução molhante saturada de acetato de n-butilo
1177	Acetato de 2-etilbutilo		3	F1	III	Acetato de n-butilo/ solução molhante saturada de acetato de n-butilo
1178	Aldeído etil-2 butírico		3	F1	II	Mistura de hidrocarbonetos
1180	Butirato de etilo		3	F1	III	Acetato de n-butilo/ solução molhante saturada de acetato de n-butilo
1188	Éter monometílico de etilenoglicol		3	F1	III	Acetato de n-butilo/ solução molhante saturada de acetato de n-butilo e mistura de hidrocarbonetos
1189	Acetato do éter monometílico de etilenoglicol		3	F1	III	Acetato de n-butilo/ solução molhante saturada de acetato de n-butilo e mistura de hidrocarbonetos
1190	Formiato de etilo		3	F1	II	Acetato de n-butilo/ solução molhante saturada de acetato de n-butilo
1191	Aldeídos octílicos	isómeros puros e mistura isomérica	3	F1	III	Mistura de hidrocarbonetos
1192	Lactato de etilo		3	F1	III	Acetato de n-butilo/ solução molhante saturada de acetato de n-butilo
1195	Propionato de etilo		3	F1	II	Acetato de n-butilo/ solução molhante saturada de acetato de n-butilo
1197	Extractos líquidos para aromatizar		3	F1	II/III	Regra aplicável às rubricas colectivas
1198	Formaldeído em solução inflamável	solução aquosa, ponto de inflamação entre 23 °C e 60 °C	3	FC	III	Ácido acético
1202	Carburante diesel ou Gasóleo	conforme EN 590: 2013 + A1:2014 ou cujo ponto de inflamação não ultrapasse 100 °C	3	F1	III	Mistura de hidrocarbonetos
1202	Carburante diesel ou Gasóleo	ponto de inflamação que não ultrapasse 100 °C	3	F1	III	Mistura de hidrocarbonetos
1202	Óleo de aquecimento leve	extra leve	3	F1	III	Mistura de hidrocarbonetos

Nº ONU (1)	Designação oficial de transporte ou nome técnico 3.1.2 (2a)	Descrição 3.1.2 (2b)	Classe 2.2 (3a)	Código de classificação 2.2 (3b)	Grupo de embalagem 2.1.1.3 (4)	Líquido de referência (5)
1202	Óleo de aquecimento leve	conforme EN 590: 2013 + A1:2014 ou cujo ponto de inflamação não ultrapasse 100 °C	3	F1	III	Mistura de hidrocarbonetos
1203	Gasolina		3	F1	II	Mistura de hidrocarbonetos
1206	Heptanos	isómeros puros e mistura isomérica	3	F1	II	Mistura de hidrocarbonetos
1207	Hexaldeído	n-Hexaldeído	3	F1	III	Mistura de hidrocarbonetos
1208	Hexanos	isómeros puros e mistura isomérica	3	F1	II	Mistura de hidrocarbonetos
1210	Tintas de impressão ou matérias aparentadas às tintas de impressão	inflamáveis, incluindo solventes e diluentes para tintas de impressão	3	F1	I/II/III	Regra aplicável às rubricas colectivas
1212	Isobutanol		3	F1	III	Ácido acético
1213	Acetato de isobutilo		3	F1	II	Acetato de n-butilo/ solução molhante saturada de acetato de n-butilo
1214	Isobutilamina		3	FC	II	Mistura de hidrocarbonetos e solução molhante
1216	Isooctenos	isómeros puros e mistura isomérica	3	F1	II	Mistura de hidrocarbonetos
1219	Isopropanol		3	F1	II	Ácido acético
1220	Acetato de isopropilo		3	F1	II	Acetato de n-butilo/ solução molhante saturada de acetato de n-butilo
1221	Isopropilamina		3	FC	I	Mistura de hidrocarbonetos e solução molhante
1223	Queroseno		3	F1	III	Mistura de hidrocarbonetos
1224	3,3-Dimetil-2-butanona		3	F1	II	Mistura de hidrocarbonetos
1224	Cetonas líquidas, n.s.a.		3	F1	II/III	Regra aplicável às rubricas colectivas
1230	Metanol		3	FT1	II	Ácido acético
1231	Acetato de metilo		3	F1	II	Acetato de n-butilo/ solução molhante saturada de acetato de n-butilo
1233	Acetato de metilamilo		3	F1	III	Acetato de n-butilo/ solução molhante saturada de acetato de n-butilo

Nº ONU	Designação oficial de transporte ou nome técnico 3.1.2	Descrição	Classe	Código de classificação	Grupo de embalagem	Líquido de referência
(1)	(2a)	(2b)	(3a)	(3b)	(4)	(5)
1235	Metilamina em solução aquosa		3	FC	II	Mistura de hidrocarbonetos e solução molhante
1237	Butirato de metilo		3	F1	II	Acetato de n-butilo/ solução molhante saturada de acetato de n-butilo
1247	Metacrilato de metilo monómero estabilizado		3	F1	II	Acetato de n-butilo/ solução molhante saturada de acetato de n-butilo
1248	Propionato de metilo		3	F1	II	Acetato de n-butilo/ solução molhante saturada de acetato de n-butilo
1262	Octanos	isómeros puros e mistura isomérica	3	F1	II	Mistura de hidrocarbonetos
1263	Tintas ou matérias aparentadas às tintas	incluindo tintas, lacas, esmaltes, cores, <i>shellacs</i> , vernizes, ceras, encáusticas, revestimentos de preparação e bases líquidas para lacas ou incluindo solventes e diluentes para tintas	3	F1	I/II/III	Regra aplicável às rubricas colectivas
1265	Pentano	n-Pentano	3	F1	II	Mistura de hidrocarbonetos
1266	Produtos de perfumaria	contendo solventes inflamáveis	3	F1	II/III	Regra aplicável às rubricas colectivas
1268	Nafta de alcatrão de hulha	pressão de vapor a 50 °C inferior a 110 kPa	3	F1	II	Mistura de hidrocarbonetos
1268	Destilados de petróleo, n.s.a. ou produtos petrolíferos, n.s.a.		3	F1	I/II/III	Regra aplicável às rubricas colectivas
1274	n-Propanol		3	F1	II/III	Ácido acético
1275	Aldeído propiónico		3	F1	II	Mistura de hidrocarbonetos
1276	Acetato de n-propilo		3	F1	II	Acetato de n-butilo/ solução molhante saturada de acetato de n-butilo
1277	Propilamina	n-Propilamina	3	FC	II	Mistura de hidrocarbonetos e solução molhante

Nº ONU	Designação oficial de transporte ou nome técnico 3.1.2 (1)	Descrição 3.1.2 (2b)	Classe 2.2 (3a)	Código de classificação 2.2 (3b)	Grupo de embalagem 2.1.1.3 (4)	Líquido de referência (5)
1281	Formiatos de propilo	isómeros puros e mistura isomérica	3	F1	II	Acetato de n-butilo/ solução molhante saturada de acetato de n-butilo
1282	Piridina		3	F1	II	Mistura de hidrocarbonetos
1286	Óleo de colofónio		3	F1	II/III	Regra aplicável às rubricas colectivas
1287	Dissolução de borracha		3	F1	II/III	Regra aplicável às rubricas colectivas
1296	Trietilamina		3	FC	II	Mistura de hidrocarbonetos e solução molhante
1297	Trimetilamina em solução aquosa	contendo no máximo 50% (massa) de trimetilamina	3	FC	I/II/III	Mistura de hidrocarbonetos e solução molhante
1301	Acetato de vinilo estabilizado		3	F1	II	Acetato de n-butilo/ solução molhante saturada de acetato de n-butilo
1306	Produtos de conservação da madeira, líquidos		3	F1	II/III	Regra aplicável às rubricas colectivas
1547	Anilina		6.1	T1	II	Ácido acético
1590	Dicloroanilinas, líquidas	isómeros puros e mistura isomérica	6.1	T1	II	Ácido acético
1602	Corante líquido tóxico, n.s.a. ou matéria intermédia líquida para corante, tóxica, n.s.a.		6.1	T1	I/II/III	Regra aplicável às rubricas colectivas
1604	Etilenodiamina		8	CF1	II	Mistura de hidrocarbonetos e solução molhante
1715	Anidrido acético		8	CF1	II	Ácido acético
1717	Cloreto de acetilo		3	FC	II	Acetato de n-butilo/ solução molhante saturada de acetato de n-butilo
1718	Fosfato ácido de butilo		8	C3	III	Solução molhante
1719	Sulfureto de hidrogénio	solução aquosa	8	C5	III	Ácido acético
1719	Líquido alcalino cáustico, n.s.a.	inorgânico	8	C5	II/III	Regra aplicável às rubricas colectivas
1730	Pentacloreto de antimónio, líquido	puro	8	C1	II	Água
1736	Cloreto de benzoílo		8	C3	II	Mistura de hidrocarbonetos e solução molhante
1750	Ácido cloroacético em solução	solução aquosa	6.1	TC1	II	Ácido acético

Nº ONU	Designação oficial de transporte ou nome técnico 3.1.2 (2a)	Descrição 3.1.2 (2b)	Classe 2.2 (3a)	Código de classificação 2.2 (3b)	Grupo de embalagem 2.1.1.3 (4)	Líquido de referência (5)
1750	Ácido cloroacético em solução	misturas de ácido mono- e dicloroacético	6.1	TC1	II	Ácido acético
1752	Cloreto de cloroacetilo		6.1	TC1	I	Acetato de n-butilo/ solução molhante saturada de acetato de n-butilo
1755	Ácido crómico em solução	solução aquosa não contendo mais de 30% de ácido crómico	8	C1	II/III	Ácido nítrico
1760	Cianamida	solução aquosa não contendo mais de 50% de cianamida	8	C9	II	Água
1760	Ácido ditiofosfórico, 0,0-dietil		8	C9	II	Acetato de n-butilo/ solução molhante saturada de acetato de n-butilo
1760	Ácido ditiofosfórico, 0,0-diisopropil		8	C9	II	Acetato de n-butilo/ solução molhante saturada de acetato de n-butilo
1760	Ácido ditiofosfórico, 0,0-di-n-propil		8	C9	II	Acetato de n-butilo/ solução molhante saturada de acetato de n-butilo
1760	Líquido corrosivo, n.s.a.	ponto de inflamação superior a 60 °C	8	C9	I/II/III	Regra aplicável às rubricas colectivas
1761	Cuprietilenodiamina em solução	solução aquosa	8	CT1	II/III	Mistura de hidrocarbonetos e solução molhante
1764	Ácido dicloroacético		8	C3	II	Ácido acético
1775	Ácido fluorbórico	solução aquosa não contendo mais de 50% de ácido fluorbórico	8	C1	II	Água
1778	Ácido fluorsilícico		8	C1	II	Água
1779	Ácido fórmico	contendo mais de 85% (massa) de ácido	8	C3	II	Ácido acético
1783	Hexametilenodiamina em solução	solução aquosa	8	C7	II/III	Mistura de hidrocarbonetos e solução molhante
1787	Ácido iodídrico	solução aquosa	8	C1	II/III	Água
1788	Ácido bromídrico	solução aquosa	8	C1	II/III	Água
1789	Ácido clorídrico	solução aquosa no máximo de 38%	8	C1	II/III	Água
1790	Ácido fluorídrico	não contendo mais de 60% de ácido fluorídrico	8	CT1	II	Água período de utilização autorizado: não mais de 2 anos

Nº ONU	Designação oficial de transporte ou nome técnico 3.1.2 (2a)	Descrição 3.1.2 (2b)	Classe 2.2 (3a)	Código de classificação 2.2 (3b)	Grupo de embalagem 2.1.1.3 (4)	Líquido de referência (5)
1791	Hipoclorito em solução	solução aquosa, contendo agentes molhantes como habitualmente no comércio	8	C9	II/III	Ácido nítrico e solução molhante*
1791	Hipoclorito em solução	solução aquosa	8	C9	II/III	Ácido nítrico*
* Para o Nº ONU 1791: O ensaio só deve ser efectuado com respiradouro. Se o ensaio é efectuado com o ácido nítrico como líquido de substituição, deve ser utilizado um respiradouro e uma junta de estanquidade resistente ao ácido. Se o ensaio for realizado com soluções de hipoclorito a utilização de um respiradouro e de juntas de estanquidade do mesmo modelo tipo, resistentes ao hipoclorito (por exemplo em elastómero de silicone) mas não resistente ao ácido nítrico, é também autorizada.						
1793	Fosfato ácido de isopropilo		8	C3	III	Solução molhante
1802	Ácido perclórico	solução aquosa não contendo mais de 50% de ácido (massa)	8	CO1	II	Água
1803	Ácido fenolsulfónico líquido	mistura isomérica	8	C3	II	Água
1805	Ácido fosfórico em solução		8	C1	III	Água
1814	Hidróxido de potássio em solução	solução aquosa	8	C5	II/III	Água
1824	Hidróxido de sódio em solução	solução aquosa	8	C5	II/III	Água
1830	Ácido sulfúrico	contendo mais de 51% de ácido puro	8	C1	II	Água
1832	Ácido sulfúrico residual	quimicamente estável	8	C1	II	Água
1833	Ácido sulfuroso		8	C1	II	Água
1835	Hidróxido de tetrametilamónio em solução	solução aquosa, ponto de inflamação superior a 60°C	8	C7	II	Água
1840	Cloreto de zinco em solução	solução aquosa	8	C1	III	Água
1848	Ácido propiónico	contendo pelo menos 10% mas menos de 90% (massa) de ácido	8	C3	III	Acetato de n-butilo/ solução molhante saturada de acetato de n-butilo
1862	Crotonato de etilo		3	F1	II	Acetato de n-butilo/ solução molhante saturada de acetato de n-butilo
1863	Carburante de aviação para motores de turbina		3	F1	I/II/III	Mistura de hidrocarbonetos
1866	Resina em solução	inflamável	3	F1	I/II/III	Regra aplicável às rubricas colectivas
1902	Fosfato ácido de diisooctilo		8	C3	III	Solução molhante

Nº ONU	Designação oficial de transporte ou nome técnico 3.1.2 (2a)	Descrição 3.1.2 (2b)	Classe 2.2 (3a)	Código de classificação 2.2 (3b)	Grupo de embalagem 2.1.1.3 (4)	Líquido de referência (5)
1906	Ácido residual de refinação		8	C1	II	Ácido nítrico
1908	Clorito em solução	solução aquosa	8	C9	II/III	Ácido acético
1914	Propionatos de butilo		3	F1	III	Acetato de n-butilo/ solução molhante saturada de acetato de n-butilo
1915	Ciclohexanona		3	F1	III	Mistura de hidrocarbonetos
1917	Acrilato de etilo estabilizado		3	F1	II	Acetato de n-butilo/ solução molhante saturada de acetato de n-butilo
1919	Acrilato de metilo estabilizado		3	F1	II	Acetato de n-butilo/ solução molhante saturada de acetato de n-butilo
1920	Nonanos	isómeros puros e mistura isomérica, ponto de inflamação entre 23 °C e 60 °C	3	F1	III	Mistura de hidrocarbonetos
1935	Cianeto em solução, n.s.a.	inorgânico	6.1	T4	I/II/III	Água
1940	Ácido tioglicólico		8	C3	II	Ácido acético
1986	Álcoois inflamáveis, tóxicos, n.s.a.		3	FT1	I/II/III	Regra aplicável às rubricas colectivas
1987	Ciclohexanol	tecnicamente, puro	3	F1	III	Ácido acético
1987	Álcoois, n.s.a.		3	F1	II/III	Regra aplicável às rubricas colectivas
1988	Aldeídos inflamáveis, tóxicos, n.s.a.		3	FT1	I/II/III	Regra aplicável às rubricas colectivas
1989	Aldeídos, n.s.a.		3	F1	I/II/III	Regra aplicável às rubricas colectivas
1992	2,6-cis-Dimetilmorfolina		3	FT1	III	Mistura de hidrocarbonetos
1992	Líquido inflamável, tóxico, n.s.a.		3	FT1	I/II/III	Regra aplicável às rubricas colectivas
1993	Éster vinílico do ácido propiónico		3	F1	II	Acetato de n-butilo/ solução molhante saturada de acetato de n-butilo
1993	Acetato de 1-metoxi-2-propilo		3	F1	III	Acetato de n-butilo/ solução molhante saturada de acetato de n-butilo
1993	Líquido inflamável, n.s.a.		3	F1	I/II/III	Regra aplicável às rubricas colectivas
2014	Peróxido de hidrogénio em solução aquosa	contendo pelo menos 20% mas no máximo 60% de peróxido de hidrogénio, estabilizado se necessário	5.1	OC1	II	Ácido nítrico

Nº ONU	Designação oficial de transporte ou nome técnico 3.1.2	Descrição 3.1.2	Classe 2.2	Código de classificação 2.2	Grupo de embalagem 2.1.1.3	Líquido de referência
(1)	(2a)	(2b)	(3a)	(3b)	(4)	(5)
2022	Ácido cresílico	mistura líquida contendo cresóis, xilenóis e metilfenóis	6.1	TC1	II	Ácido acético
2030	Hidrazina em solução aquosa	contendo pelo menos 37% mas no máximo 64% de hidrazina (massa)	8	CT1	II	Água
2030	Hidrato de hidrazina	solução aquosa contendo 64% de hidrazina	8	CT1	II	Água
2031	Ácido nítrico	Com exclusão do ácido nítrico fumante vermelho, contendo no máximo 55% de ácido puro	8	CO1	II	Ácido nítrico
2045	Isobutiraldeído		3	F1	II	Mistura de hidrocarbonetos
2050	Compostos isoméricos do diisobutileno		3	F1	II	Mistura de hidrocarbonetos
2053	Álcool metilamílico		3	F1	III	Ácido acético
2054	Morfolina		3	CF1	I	Mistura de hidrocarbonetos
2057	Tripopileno		3	F1	II/III	Mistura de hidrocarbonetos
2058	Valeraldeído	isómeros puros e mistura isomérica	3	F1	II	Mistura de hidrocarbonetos
2059	Nitrocelulose em solução, inflamável		3	D	I/II/III	Regra aplicável às rubricas colectivas: contrariamente ao procedimento habitual, esta regra pode ser aplicada aos solventes do código de classificação F1
2075	Cloral anidro estabilizado		6.1	T1	II	Solução molhante
2076	Cresóis líquidos	isómeros puros e mistura isomérica	6.1	TC1	II	Ácido acético
2078	Diisocianato de tolueno	líquido	6.1	T1	II	Acetato de n-butilo/ solução molhante saturada de acetato de n-butilo
2079	Dietilenotriamina		8	C7	II	Mistura de hidrocarbonetos
2209	Formaldeído em solução	solução aquosa contendo 37% de formaldeído, teor em metanol: 8 a 10%	8	C9	III	Ácido acético

Nº ONU	Designação oficial de transporte ou nome técnico 3.1.2 (2a)	Descrição 3.1.2 (2b)	Classe 2.2 (3a)	Código de classificação 2.2 (3b)	Grupo de embalagem 2.1.1.3 (4)	Líquido de referência (5)
2209	Formaldeído em solução	solução aquosa contendo pelo menos 25% de formaldeído	8	C9	III	Água
2218	Ácido acrílico estabilizado		8	CF1	II	Acetato de n-butilo/ solução molhante saturada de acetato de n-butilo
2227	Metacrilato de n-butilo estabilizado		3	F1	III	Acetato de n-butilo/ solução molhante saturada de acetato de n-butilo
2235	Cloretos de clorobenzilo líquidos	Cloreto de para-clorobenzilo	6.1	T2	III	Mistura de hidrocarbonetos
2241	Cicloheptano		3	F1	II	Mistura de hidrocarbonetos
2242	Ciclohepteno		3	F1	II	Mistura de hidrocarbonetos
2243	Acetato de ciclohexilo		3	F1	III	Acetato de n-butilo/ solução molhante saturada de acetato de n-butilo
2244	Ciclopentanol		3	F1	III	Ácido acético
2245	Ciclopentanona		3	F1	III	Mistura de hidrocarbonetos
2247	n-Decano		3	F1	III	Mistura de hidrocarbonetos
2248	Di-n-butilamina		8	CF1	II	Mistura de hidrocarbonetos
2258	Propileno-1,2 diamina		8	CF1	II	Mistura de hidrocarbonetos e solução molhante
2259	Trietilenotetramina		8	C7	II	Água
2260	Tripropilamina		3	FC	III	Mistura de hidrocarbonetos e solução molhante
2263	Dimetilciclohexanos	isómeros puros e mistura isomérica	3	F1	II	Mistura de hidrocarbonetos
2264	N,N-Dimetilciclohexilamina		8	CF1	II	Mistura de hidrocarbonetos e solução molhante
2265	N,N-Dimetilformamida		3	F1	III	Acetato de n-butilo/ solução molhante saturada de acetato de n-butilo
2266	N,N-Dimetilpropilamina		3	FC	II	Mistura de hidrocarbonetos e solução molhante

Nº ONU	Designação oficial de transporte ou nome técnico 3.1.2	Descrição 3.1.2	Classe 2.2	Código de classificação 2.2	Grupo de embalagem 2.1.1.3	Líquido de referência
(1)	(2a)	(2b)	(3a)	(3b)	(4)	(5)
2269	Iminobispropilamina-3,3'		8	C7	III	Mistura de hidrocarbonetos e solução molhante
2270	Etilamina em solução aquosa	contendo pelo menos 50%, mas no máximo 70% de etilamina, ponto de inflamação entre 23 °C e 60 °C, corrosiva ou ligeiramente corrosiva	3	FC	II	Mistura de hidrocarbonetos e solução molhante
2275	Etil-2 butanol		3	F1	III	Acetato de n-butilo/ solução molhante saturada de acetato de n-butilo
2276	Etil-2 hexilamina		3	FC	III	Mistura de hidrocarbonetos e solução molhante
2277	Metacrilato de etilo estabilizado		3	F1	II	Acetato de n-butilo/ solução molhante saturada de acetato de n-butilo
2278	n-Hepteno		3	F1	II	Mistura de hidrocarbonetos
2282	Hexanóis	isómeros puros e mistura isomérica	3	F1	III	Acetato de n-butilo/ solução molhante saturada de acetato de n-butilo
2283	Metacrilato de isobutilo estabilizado		3	F1	III	Acetato de n-butilo/ solução molhante saturada de acetato de n-butilo
2286	Pentametilheptano		3	F1	III	Mistura de hidrocarbonetos
2287	Isoheptenos		3	F1	II	Mistura de hidrocarbonetos
2288	Isohexenos		3	F1	II	Mistura de hidrocarbonetos
2289	Isoforonodiamina		8	C7	III	Mistura de hidrocarbonetos e solução molhante
2293	Metóxi-4 metil-4 pentanona-2		3	F1	III	Mistura de hidrocarbonetos
2296	Metilciclohexano		3	F1	II	Mistura de hidrocarbonetos
2297	Metilciclohexanona	isómeros puros e mistura isomérica	3	F1	III	Mistura de hidrocarbonetos
2298	Metilciclopentano		3	F1	II	Mistura de hidrocarbonetos
2302	Metil-5 Hexanona-2		3	F1	III	Mistura de hidrocarbonetos

Nº ONU	Designação oficial de transporte ou nome técnico 3.1.2 (2a)	Descrição 3.1.2 (2b)	Classe 2.2 (3a)	Código de classificação 2.2 (3b)	Grupo de embalagem 2.1.1.3 (4)	Líquido de referência (5)
2308	Hidrogenossulfato de nitrosilo líquido		8	C1	II	Água
2309	Octadienos		3	F1	II	Mistura de hidrocarbonetos
2313	Picolinas	isómeros puros e mistura isomérica	3	F1	III	Mistura de hidrocarbonetos
2317	Cuprocianeto de sódio em solução	solução aquosa	6.1	T4	I	Água
2320	Tetraetilenopentamina		8	C7	III	Mistura de hidrocarbonetos e solução molhante
2324	Triisobutileno	mistura de mono-olefinas C12 ponto de inflamação entre 23 °C e 60 °C	3	F1	III	Mistura de hidrocarbonetos
2326	Trimetilciclohexilamina		8	C7	III	Mistura de hidrocarbonetos e solução molhante
2327	Trimetilhexa-metilenodiaminas	isómeros puros e mistura isomérica	8	C7	III	Mistura de hidrocarbonetos e solução molhante
2330	Undecano		3	F1	III	Mistura de hidrocarbonetos
2336	Formiato de alilo		3	FT1	I	Acetato de n-butilo/ solução molhante saturada de acetato de n-butilo
2348	Acrilatos de butilo estabilizados	isómeros puros e mistura isomérica	3	F1	III	Acetato de n-butilo/ solução molhante saturada de acetato de n-butilo
2357	Ciclohexilamina	ponto de inflamação entre 23 °C e 60 °C	8	CF1	II	Mistura de hidrocarbonetos e solução molhante
2361	Diisobutilamina		3	FC	III	Mistura de hidrocarbonetos e solução molhante
2366	Carbonato de etilo		3	F1	III	Acetato de n-butilo/ solução molhante saturada de acetato de n-butilo
2367	alfa-Metilvaleraldeído		3	F1	II	Mistura de hidrocarbonetos
2370	Hexeno-1		3	F1	II	Mistura de hidrocarbonetos
2372	Bis(dimetilamino)-1,2 etano		3	F1	II	Mistura de hidrocarbonetos e solução molhante

Nº ONU	Designação oficial de transporte ou nome técnico 3.1.2	Descrição 3.1.2	Classe 2.2	Código de classificação 2.2	Grupo de embalagem 2.1.1.3	Líquido de referência
(1)	(2a)	(2b)	(3a)	(3b)	(4)	(5)
2379	Dimetil-1,3 butilamina		3	FC	II	Mistura de hidrocarbonetos e solução molhante
2383	Dipropilamina		3	FC	II	Mistura de hidrocarbonetos e solução molhante
2385	Isobutirato de etilo		3	F1	II	Acetato de n-butilo/ solução molhante saturada de acetato de n-butilo
2393	Formiato de isobutilo		3	F1	II	Acetato de n-butilo/ solução molhante saturada de acetato de n-butilo
2394	Propionato de isobutilo	ponto de inflamação entre 23 °C e 60 °C	3	F1	III	Acetato de n-butilo/ solução molhante saturada de acetato de n-butilo
2396	Metilacroleína estabilizada		3	FT1	II	Mistura de hidrocarbonetos
2400	Isovalerato de metilo		3	F1	II	Acetato de n-butilo/ solução molhante saturada de acetato de n-butilo
2401	Piperidina		8	CF1	I	Mistura de hidrocarbonetos e solução molhante
2403	Acetato de isopropileno		3	F1	II	Acetato de n-butilo/ solução molhante saturada de acetato de n-butilo
2405	Butirato de isopropilo		3	F1	II	Acetato de n-butilo/ solução molhante saturada de acetato de n-butilo
2406	Isobutirato de isopropilo		3	F1	II	Acetato de n-butilo/ solução molhante saturada de acetato de n-butilo
2409	Propionato de isopropilo		3	F1	II	Acetato de n-butilo/ solução molhante saturada de acetato de n-butilo
2410	Tetrahydro-1,2,3,6 piridina		3	F1	II	Mistura de hidrocarbonetos
2427	Clorato de potássio em solução aquosa		5.1	O1	II/III	Água
2428	Clorato de sódio em solução aquosa		5.1	O1	II/III	Água
2429	Clorato de cálcio em solução aquosa		5.1	O1	II/III	Água
2436	Ácido tioacético		3	F1	II	Ácido acético
2457	Dimetil-2,3 butano		3	F1	II	Mistura de hidrocarbonetos
2491	Etanolamina		8	C7	III	Solução molhante

Nº ONU (1)	Designação oficial de transporte ou nome técnico 3.1.2 (2a)	Descrição 3.1.2 (2b)	Classe 2.2 (3a)	Código de classificação 2.2 (3b)	Grupo de embalagem 2.1.1.3 (4)	Líquido de referência (5)
2491	Etanolamina em solução	solução aquosa	8	C7	III	Solução molhante
2496	Anidrido propiónico		8	C3	III	Acetato de n-butilo/ solução molhante saturada de acetato de n-butilo
2524	Ortoformiato de etilo		3	F1	III	Acetato de n-butilo/ solução molhante saturada de acetato de n-butilo
2526	Furfurilamina		3	FC	III	Mistura de hidrocarbonetos e solução molhante
2527	Acrilato de isobutilo estabilizado		3	F1	III	Acetato de n-butilo/ solução molhante saturada de acetato de n-butilo
2528	Isobutirato de isobutilo		3	F1	III	Acetato de n-butilo/ solução molhante saturada de acetato de n-butilo
2529	Ácido isobutírico		3	FC	III	Acetato de n-butilo/ solução molhante saturada de acetato de n-butilo
2531	Ácido metacrílico estabilizado		8	C3	II	Acetato de n-butilo/ solução molhante saturada de acetato de n-butilo
2542	Tributilamina		6.1	T1	II	Mistura de hidrocarbonetos
2560	Metil-2 pentanol-2		3	F1	III	Acetato de n-butilo/ solução molhante saturada de acetato de n-butilo
2564	Ácido tricloroacético em solução	solução aquosa	8	C3	II/III	Ácido acético
2565	Diciclohexilamina		8	C7	III	Mistura de hidrocarbonetos e solução molhante
2571	Ácido etilsulfúrico		8	C3	II	Acetato de n-butilo/ solução molhante saturada de acetato de n-butilo
2571	Ácidos alquilsulfúricos		8	C3	II	Regra aplicável às rubricas colectivas
2580	Brometo de alumínio em solução	solução aquosa	8	C1	III	Água
2581	Cloreto de alumínio em solução	solução aquosa	8	C1	III	Água
2582	Cloreto de ferro III em solução	solução aquosa	8	C1	III	Água
2584	Ácido metano sulfónico	com mais de 5% de ácido sulfúrico livre, líquido	8	C1	II	Água

Nº ONU	Designação oficial de transporte ou nome técnico 3.1.2	Descrição 3.1.2	Classe 2.2	Código de classificação 2.2	Grupo de embalagem 2.1.1.3	Líquido de referência
(1)	(2a)	(2b)	(3a)	(3b)	(4)	(5)
2584	Ácidos alquilsulfónicos líquidos	com mais de 5% de ácido sulfúrico livre	8	C1	II	Acetato de n-butilo/ solução molhante saturada de acetato de n-butilo
2584	Ácido benzeno sulfónico	com mais de 5% de ácido sulfúrico livre	8	C1	II	Água
2584	Ácidos tolueno sulfónicos	com mais de 5% de ácido sulfúrico livre	8	C1	II	Água
2584	Ácidos arilsulfónicos líquidos	com mais de 5% de ácido sulfúrico livre	8	C1	II	Acetato de n-butilo/ solução molhante saturada de acetato de n-butilo
2586	Ácido metano sulfónico	não contendo mais de 5% de ácido sulfúrico livre	8	C3	III	Água
2586	Ácidos alquilsulfónicos líquidos	não contendo mais de 5% de ácido sulfúrico livre	8	C3	III	Acetato de n-butilo/ solução molhante saturada de acetato de n-butilo
2586	Ácido benzeno sulfónico	não contendo mais de 5% de ácido sulfúrico livre	8	C3	III	Água
2586	Ácidos tolueno sulfónicos	não contendo mais de 5% de ácido sulfúrico livre	8	C3	III	Água
2586	Ácidos arilsulfónicos líquidos	não contendo mais de 5% de ácido sulfúrico livre	8	C3	III	Acetato de n-butilo/ solução molhante saturada de acetato de n-butilo
2610	Trietilamina		3	FC	III	Mistura de hidrocarbonetos e solução molhante
2614	Álcool metilílico		3	F1	III	Ácido acético
2617	Metilciclohexanóis	isómeros puros e mistura isomérica, ponto de inflamação entre 23 °C e 60 °C	3	F1	III	Ácido acético
2619	Benzildimetilamina		8	CF1	II	Mistura de hidrocarbonetos e solução molhante
2620	Butiratos de amilo	isómeros puros e mistura isomérica, ponto de inflamação entre 23 °C e 60 °C	3	F1	III	Acetato de n-butilo/ solução molhante saturada de acetato de n-butilo
2622	Glicidaldeído	ponto de inflamação inferior a 23 °C	3	FT1	II	Mistura de hidrocarbonetos
2626	Ácido clorídrico em solução aquosa	não contendo mais de 10% de ácido clorídrico	5.1	O1	II	Ácido nítrico

Nº ONU	Designação oficial de transporte ou nome técnico 3.1.2 (1)	Descrição 3.1.2 (2b)	Classe 2.2 (3a)	Código de classificação 2.2 (3b)	Grupo de embalagem 2.1.1.3 (4)	Líquido de referência (5)
2656	Quinoleína	ponto de inflamação superior a 60 °C	6.1	T1	III	Água
2672	Amoníaco em solução	densidade relativa entre 0,880 e 0,957 a 15 °C em água, contendo mais de 10% mas não mais de 35% de amoníaco	8	C5	III	Água
2683	Sulfureto de amónio em solução	solução aquosa, ponto de inflamação entre 23 °C e 60 °C	8	CFT	II	Ácido acético
2684	3-Dietilamino-propilamina		3	FC	III	Mistura de hidrocarbonetos e solução molhante
2685	N,N-Dietiletenodiamina		8	CF1	II	Mistura de hidrocarbonetos e solução molhante
2693	Hidrogenossulfitos em solução aquosa, n.s.a.	inorgânicos	8	C1	III	Água
2707	Dimetildioxanos	isómeros puros e mistura isomérica	3	F1	II/III	Mistura de hidrocarbonetos
2733	Aminas inflamáveis, corrosivas, n.s.a. ou Poliaminas líquidas corrosivas, inflamáveis, n.s.a.		3	FC	I/II/III	Mistura de hidrocarbonetos e solução molhante
2734	Di-sec-butilamina		8	CF1	II	Mistura de hidrocarbonetos
2734	Aminas líquidas corrosivas, inflamáveis, n.s.a. ou Poliaminas líquidas corrosivas, inflamáveis, n.s.a.		8	CF1	I/II	Mistura de hidrocarbonetos e solução molhante
2735	Aminas líquidas corrosivas, n.s.a. ou Poliaminas líquidas corrosivas, n.s.a.		8	C7	I/II/III	Mistura de hidrocarbonetos e solução molhante
2739	Anidrido butírico		8	C3	III	Acetato de n-butilo/ solução molhante saturada de acetato de n-butilo

Nº ONU	Designação oficial de transporte ou nome técnico 3.1.2 (2a)	Descrição 3.1.2 (2b)	Classe 2.2 (3a)	Código de classificação 2.2 (3b)	Grupo de embalagem 2.1.1.3 (4)	Líquido de referência (5)
2789	Ácido acético glacial ou Ácido acético em solução	solução aquosa, contendo mas de 80% (massa) de ácido	8	CF1	II	Ácido acético
2790	Ácido acético em solução	solução aquosa contendo mais de 10% mas não mais de 80% (massa) de ácido	8	C3	II/III	Ácido acético
2796	Ácido sulfúrico	não contendo mais de 51% de ácido puro	8	C1	II	Água
2797	Electrólito alcalino para acumuladores	hidróxido de potássio/sódio, solução aquosa	8	C5	II	Água
2810	Cloreto de 2-cloro-6-fluorobenzilo	estabilizado	6.1	T1	III	Mistura de hidrocarbonetos
2810	2-Feniletanol		6.1	T1	III	Ácido acético
2810	Éter monohexílico de etileno glicol		6.1	T1	III	Ácido acético
2810	Líquido orgânico tóxico, n.s.a.		6.1	T1	I/II/III	Regra aplicável às rubricas colectivas
2815	N-Aminoetilpiperazina		8	CT1	III	Mistura de hidrocarbonetos e solução molhante
2818	Polissulfureto de amónio em solução	solução aquosa	8	CT1	II/III	Ácido acético
2819	Fosfato ácido de amilo		8	C3	III	Solução molhante
2820	Ácido butírico	Ácido n-butírico	8	C3	III	Acetato de n-butilo/ solução molhante saturada de acetato de n-butilo
2821	Fenol em solução	solução aquosa, tóxico, não alcalina	6.1	T1	II/III	Ácido acético
2829	Ácido capróico	ácido n-capróico	8	C3	III	Acetato de n-butilo/ solução molhante saturada de acetato de n-butilo
2837	Hidrogenossulfatos em solução aquosa		8	C1	II/III	Água
2838	Butirato de vinilo estabilizado		3	F1	II	Acetato de n-butilo/ solução molhante saturada de acetato de n-butilo
2841	Di-n-amilamina		3	FT1	III	Mistura de hidrocarbonetos e solução molhante
2850	Tetrapropileno	mistura de mono-olefinas C12 ponto de inflamação entre 23 °C e 60 °C	3	F1	III	Mistura de hidrocarbonetos

Nº ONU (1)	Designação oficial de transporte ou nome técnico 3.1.2 (2a)	Descrição 3.1.2 (2b)	Classe 2.2 (3a)	Código de classificação 2.2 (3b)	Grupo de embalagem 2.1.1.3 (4)	Líquido de referência (5)
2873	Dibutilaminoetanol	N,N-Di-n-butil-aminoetanol	6.1	T1	III	Ácido acético
2874	Álcool furfurílico		6.1	T1	III	Ácido acético
2920	Ácido O,O-dietil-ditiofosfórico	ponto de inflamação entre 23 °C e 60 °C	8	CF1	II	Solução molhante
2920	Ácido O,O-dimetil-ditiofosfórico	ponto de inflamação entre 23 °C e 60 °C	8	CF1	II	Solução molhante
2920	Brometo de hidrogénio	solução a 33% em ácido acético glacial	8	CF1	II	Solução molhante
2920	Hidróxido de tetrametilamónio	solução aquosa, ponto de inflamação entre 23 °C e 60 °C	8	CF1	II	Água
2920	Líquido corrosivo inflamável, n.s.a.		8	CF1	I/II	Regra aplicável às rubricas colectivas
2922	Sulfureto de amónio	solução aquosa, ponto de inflamação superior a 60 °C	8	CT1	II	Água
2922	Cresóis	solução alcalina aquosa, mistura de cresolato de sódio e de potássio	8	CT1	II	Ácido acético
2922	Fenol	solução alcalina aquosa, mistura de felonato de sódio e de potássio	8	CT1	II	Ácido acético
2922	Hidrogenodifluoreto de sódio	solução aquosa	8	CT1	III	Água
2922	Líquido corrosivo tóxico, n.s.a.		8	CT1	I/II/III	Regra aplicável às rubricas colectivas
2924	Líquido inflamável corrosivo, n.s.a.	ligeiramente corrosivo	3	FC	I/II/III	Regra aplicável às rubricas colectivas
2927	Líquido orgânico tóxico, corrosivo, n.s.a.		6.1	TC1	I/II	Regra aplicável às rubricas colectivas
2933	Cloro-2 propionato de metilo		3	F1	III	Acetato de n-butilo/ solução molhante saturada de acetato de n-butilo
2934	Cloro-2 propionato de isopropilo		3	F1	III	Acetato de n-butilo/ solução molhante saturada de acetato de n-butilo
2935	Cloro-2 propionato de etilo		3	F1	III	Acetato de n-butilo/ solução molhante saturada de acetato de n-butilo
2936	Ácido tioláctico		6.1	T1	II	Ácido acético
2941	Fluoranilinas	isómeros puros e mistura isomérica	6.1	T1	III	Ácido acético

Nº ONU	Designação oficial de transporte ou nome técnico 3.1.2 (2a)	Descrição 3.1.2 (2b)	Classe 2.2 (3a)	Código de classificação 2.2 (3b)	Grupo de embalagem 2.1.1.3 (4)	Líquido de referência (5)
2943	Tetrahidrofurfurilamina		3	F1	III	Mistura de hidrocarbonetos
2945	N-Metilbutilamina		3	FC	II	Mistura de hidrocarbonetos e solução molhante
2946	Amino-2 dietilamino-5 pentano		6.1	T1	III	Mistura de hidrocarbonetos e solução molhante
2947	Cloroacetato de isopropilo		3	F1	III	Acetato de n-butilo/ solução molhante saturada de acetato de n-butilo
2984	Peróxido de hidrogénio em solução aquosa	contendo pelo menos 8% mas não mais de 20% de peróxido de hidrogénio, estabilizado se necessário	5.1	O1	III	Ácido nítrico
3056	n-Heptaldeído		3	F1	III	Mistura de hidrocarbonetos
3065	Bebidas alcoólicas	contendo mais de 24% de álcool em volume	3	F1	II/III	Ácido acético
3066	Tintas ou Matérias aparentadas às tintas	incluindo tintas, lacas, esmaltes, cores, <i>shellacs</i> , vernizes, ceras, encáusticas, revestimentos de preparação e bases líquidas para lacas ou incluindo solventes e diluentes para tintas	8	C9	II/III	Regra aplicável às rubricas colectivas
3079	Metacrilonitrilo estabilizado		6.1	TF1	I	Acetato de n-butilo/ solução molhante saturada de acetato de n-butilo
3082	Poli (3-6) etoxilato de álcool secundário C₆-C₁₇		9	M6	III	Acetato de n-butilo/ solução molhante saturada de acetato de n-butilo e mistura de hidrocarbonetos

Nº ONU	Designação oficial de transporte ou nome técnico 3.1.2	Descrição 3.1.2	Classe 2.2	Código de classificação 2.2	Grupo de embalagem 2.1.1.3	Líquido de referência
(1)	(2a)	(2b)	(3a)	(3b)	(4)	(5)
3082	Poli (1-3) etoxilato de álcool C₁₂-C₁₅		9	M6	III	Acetato de n-butilo/ solução molhante saturada de acetato de n-butilo e mistura de hidrocarbonetos
3082	Poli (1-6) etoxilato de álcool C₁₃-C₁₅		9	M6	III	Acetato de n-butilo/ solução molhante saturada de acetato de n-butilo e mistura de hidrocarbonetos
3082	Carburante de aviação para motores de turbina JP-5	ponto de inflamação superior a 60 °C	9	M6	III	Mistura de hidrocarbonetos
3082	Carburante de aviação para motores de turbina JP-7	ponto de inflamação superior a 60 °C	9	M6	III	Mistura de hidrocarbonetos
3082	Alcatrão de hulha	ponto de inflamação superior a 60 °C	9	M6	III	Mistura de hidrocarbonetos
3082	Nafta de alcatrão de hulha	ponto de inflamação superior a 60 °C	9	M6	III	Mistura de hidrocarbonetos
3082	Creosoato obtido a partir de alcatrão de hulha	ponto de inflamação superior a 60 °C	9	M6	III	Mistura de hidrocarbonetos
3082	Creosoato obtido a partir de alcatrão de madeira	ponto de inflamação superior a 60 °C	9	M6	III	Mistura de hidrocarbonetos
3082	Fosfato de difenilo e de monocresilo		9	M6	III	Mistura de hidrocarbonetos
3082	Acrilato de decilo		9	M6	III	Acetato de n-butilo/ solução molhante saturada de acetato de n-butilo e mistura de hidrocarbonetos
3082	Ftalato de diisobutilo		9	M6	III	Acetato de n-butilo/ solução molhante saturada de acetato de n-butilo e mistura de hidrocarbonetos
3082	Ftalato de di-n-butilo		9	M6	III	Acetato de n-butilo/ solução molhante saturada de acetato de n-butilo e mistura de hidrocarbonetos

Nº ONU	Designação oficial de transporte ou nome técnico 3.1.2 (2a)	Descrição 3.1.2 (2b)	Classe 2.2 (3a)	Código de classificação 2.2 (3b)	Grupo de embalagem 2.1.1.3 (4)	Líquido de referência (5)
3082	Hidrocarbonetos	líquidos, ponto de inflamação superior a 60 °C, perigosos para o ambiente	9	M6	III	Regra aplicável às rubricas colectivas
3082	Fosfato de isodecilo e de difenilo		9	M6	III	Solução molhante
3082	Metilnaftalenos	mistura isomérica, líquida	9	M6	III	Mistura de hidrocarbonetos
3082	Fosfato s de triarilo	n.s.a.	9	M6	III	Solução molhante
3082	Fosfato de tricresilo	contendo não mais de 3% de isómero orto	9	M6	III	Solução molhante
3082	Fosfato de trixilenilo		9	M6	III	Solução molhante
3082	Ditiofosfato alquílico de zinco	C ₃ -C ₁₄	9	M6	III	Solução molhante
3082	Ditiofosfato arílico de zinco	C ₇ -C ₁₆	9	M6	III	Solução molhante
3082	Matéria perigosa do ponto de vista do ambiente, líquido, n.s.a.		9	M6	III	Regra aplicável às rubricas colectivas
3099	Líquido comburente, tóxico, n.s.a.		5.1	OT1	I/II/III	Regra aplicável às rubricas colectivas
3101 3103 3105 3107 3109 3111 3113 3115 3117 3119	Peróxido orgânico do tipo B, C, D, E ou F, líquido ou Peróxido orgânico do tipo B, C, D, E ou F, líquido com regulação de temperatura		5.2	P1		Acetato de n-butilo/ solução molhante saturada de acetato de n-butilo e mistura de hidrocarbonetos e Ácido nítrico**
** Para os N.ºs ONU 3101, 3103, 3105, 3107, 3109, 3111, 3113, 3115, 3117, 3119 (o hidroperóxido de tert-butilo contendo mais de 40% de peróxido e os ácidos peroxiacéticos estão excluídos): Todos os peróxidos orgânicos sob a forma tecnicamente pura ou em solução em solventes que, do ponto de vista da sua compatibilidade, estão abrangidos pelo líquido de referência “mistura de hidrocarbonetos” na presente lista. A compatibilidade dos respiradouros e das juntas com os peróxidos orgânicos deve ser verificada, independentemente do ensaio sobre o modelo tipo, por ensaios em laboratório utilizando o ácido nítrico.						
3145	Butilfenóis	líquidos, n.s.a.	8	C3	I/II/III	Ácido acético
3145	Alquilfenóis líquidos, n.s.a.	incluindo os homólogos C ₂ à C ₁₂	8	C3	I/II/III	Acetato de n-butilo/ solução molhante saturada de acetato de n-butilo

Nº ONU (1)	Designação oficial de transporte ou nome técnico 3.1.2 (2a)	Descrição 3.1.2 (2b)	Classe 2.2 (3a)	Código de classificação 2.2 (3b)	Grupo de embalagem 2.1.1.3 (4)	Líquido de referência (5)
3149	Peróxido de hidrogénio e ácido peroxiacético em mistura estabilizado	com ácido acético (Nº ONU 2790), ácido sulfúrico (Nº ONU 2796) e/ou ácido fosfórico (Nº ONU 1805) e água, e não mais de 5% de ácido peroxiacético	5.1	OC1	II	Solução molhante e ácido nítrico
3210	Cloratos inorgânicos, solução aquosa, n.s.a.		5.1	O1	II/III	Água
3211	Percloratos inorgânicos, solução aquosa, n.s.a.		5.1	O1	II/III	Água
3213	Bromatos inorgânicos, solução aquosa, n.s.a.		5.1	O1	II/III	Água
3214	Permanganatos inorgânicos, solução aquosa, n.s.a.		5.1	O1	II	Água
3216	Persulfatos inorgânicos, solução aquosa, n.s.a.		5.1	O1	III	Solução molhante
3218	Nitratos inorgânicos, solução aquosa, n.s.a.		5.1	O1	II/III	Água
3219	Nitritos inorgânicos, solução aquosa, n.s.a.		5.1	O1	II/III	Água
3264	Cloreto de cobre	solução aquosa, ligeiramente corrosiva	8	C1	III	Água
3264	Sulfato de hidroxilamina	solução aquosa a 25%	8	C1	III	Água
3264	Ácido fosfórico	solução aquosa	8	C1	III	Água
3264	Líquido inorgânico corrosivo, ácido, n.s.a.	ponto de inflamação superior a 60 °C	8	C1	I/II/III	Regra aplicável às rubricas colectivas não se aplica às misturas cujos constituintes figurem sob os Nºs ONU 1830, 1832, 1906 e 2308
3265	Ácido metoxiacético		8	C3	I	Acetato de n-butílico/solução molhante saturada de acetato de n-butílico
3265	Ácido alil succínico anidro		8	C3	II	Acetato de n-butílico/solução molhante saturada de acetato de n-butílico
3265	Ácido ditioglicólico		8	C3	II	Acetato de n-butílico/solução molhante saturada de acetato de n-butílico
3265	Fosfato butílico	mistura de fosfato mono- e di-butílico	8	C3	III	Solução molhante

Nº ONU	Designação oficial de transporte ou nome técnico 3.1.2	Descrição 3.1.2	Classe 2.2	Código de classificação 2.2	Grupo de embalagem 2.1.1.3	Líquido de referência
(1)	(2a)	(2b)	(3a)	(3b)	(4)	(5)
3265	Ácido caprílico		8	C3	III	Acetato de n-butilo/ solução molhante saturada de acetato de n-butilo
3265	Ácido isovalérico		8	C3	III	Acetato de n-butilo/ solução molhante saturada de acetato de n-butilo
3265	Ácido pelargónico		8	C3	III	Acetato de n-butilo/ solução molhante saturada de acetato de n-butilo
3265	Ácido pirúvico		8	C3	III	Acetato de n-butilo/ solução molhante saturada de acetato de n-butilo
3265	Ácido valérico		8	C3	III	Ácido acético
3265	Líquido orgânico corrosivo, ácido, n.s.a.	ponto de inflamação superior a 60 °C	8	C3	I/II/III	Regra aplicável às rubricas colectivas
3266	Hidrossulfureto de sódio	solução aquosa	8	C5	II	Ácido acético
3266	Sulfureto de sódio	solução aquosa, ligeiramente corrosiva	8	C5	III	Ácido acético
3266	Líquido inorgânico corrosivo, básico, n.s.a.	ponto de inflamação superior a 60 °C	8	C5	I/II/III	Regra aplicável às rubricas colectivas
3267	2,2'-(Butilimino)- bisetanol		8	C7	II	Mistura de hidrocarbonetos e solução molhante
3267	Líquido orgânico corrosivo, básico, n.s.a.	ponto de inflamação superior a 60 °C	8	C7	I/II/III	Regra aplicável às rubricas colectivas
3271	Éter monobutílico de etileno glicol	ponto de inflamação 60 °C	3	F1	III	Ácido acético
3271	Éteres, n.s.a.		3	F1	II/III	Regra aplicável às rubricas colectivas
3272	Éster tert-butílico do ácido acrílico		3	F1	II	Acetato de n-butilo/ solução molhante saturada de acetato de n-butilo
3272	Propionato de isobutilo	ponto de inflamação inferior a 23 °C	3	F1	II	Acetato de n-butilo/ solução molhante saturada de acetato de n-butilo
3272	Valerato de metilo		3	F1	II	Acetato de n-butilo/ solução molhante saturada de acetato de n-butilo
3272	ortho-Formiato de trimetilo		3	F1	II	Acetato de n-butilo/ solução molhante saturada de acetato de n-butilo
3272	Valerato de etilo		3	F1	III	Acetato de n-butilo/ solução molhante saturada de acetato de n-butilo

Nº ONU	Designação oficial de transporte ou nome técnico 3.1.2 (2a)	Descrição 3.1.2 (2b)	Classe 2.2 (3a)	Código de classificação 2.2 (3b)	Grupo de embalagem 2.1.1.3 (4)	Líquido de referência (5)
3272	Isovalerato de isobutilo		3	F1	III	Acetato de n-butilo/ solução molhante saturada de acetato de n-butilo
3272	Propionato de n-amilo		3	F1	III	Acetato de n-butilo/ solução molhante saturada de acetato de n-butilo
3272	Butirato de n-butilo		3	F1	III	Acetato de n-butilo/ solução molhante saturada de acetato de n-butilo
3272	Lactato de metilo		3	F1	III	Acetato de n-butilo/ solução molhante saturada de acetato de n-butilo
3272	Ésteres, n.s.a.		3	F1	II/III	Regra aplicável às rubricas colectivas
3287	Nitrito de sódio	Solução aquosa a 40%	6.1	T4	III	Água
3287	Líquido inorgânico tóxico, n.s.a.		6.1	T4	I/II/III	Regra aplicável às rubricas colectivas
3291	Resíduo hospitalar não especificado, n.s.a.	líquido	6.2	I3	II	Água
3293	Hidrazina em solução aquosa	contendo não mais de 37% de hidrazina (massa)	6.1	T4	III	Água
3295	Heptenos	n.s.a.	3	F1	II	Mistura de hidrocarbonetos
3295	Nonanos	ponto de inflamação inferior a 23 °C	3	F1	II	Mistura de hidrocarbonetos
3295	Decanos	n.s.a.	3	F1	III	Mistura de hidrocarbonetos
3295	1,2,3-Trimetilbenzeno		3	F1	III	Mistura de hidrocarbonetos
3295	Hidrocarbonetos líquidos, n.s.a.		3	F1	I/II/III	Regra aplicável às rubricas colectivas
3405	Clorato de bário em solução	solução aquosa	5.1	OT1	II/III	Água
3406	Perclorato de bário em solução	solução aquosa	5.1	OT1	II/III	Água
3408	Perclorato de chumbo em solução	solução aquosa	5.1	OT1	II/III	Água
3413	Cianeto de potássio em solução	solução aquosa	6.1	T4	I/II/III	Água
3414	Cianeto de sódio em solução	solução aquosa	6.1	T4	I/II/III	Água
3415	Fluoreto de sódio em solução	solução aquosa	6.1	T4	III	Água
3422	Fluoreto de potássio em solução	solução aquosa	6.1	T4	III	Água

4.1.2 Disposições gerais adicionais relativas à utilização dos GRG

4.1.2.1 Quando os GRG são utilizados para o transporte de matérias líquidas cujo ponto de inflamação (em cadinho fechado) é menor ou igual a 60 °C, ou no transporte de pós susceptíveis de formar nuvens de poeiras explosivas, devem ser tomadas medidas para evitar qualquer descarga electrostática perigosa.

4.1.2.2 Qualquer GRG metálico, GRG de matéria plástica rígida ou GRG compósito, deve ser submetido aos controlos e ensaios apropriados em conformidade com o 6.5.4.4 ou 6.5.4.5:

- antes da sua colocação em serviço;
- depois, em intervalos que não ultrapassem dois anos e meio e cinco anos, conforme o caso;
- depois de uma reparação ou reconstrução, antes de ser reutilizado para o transporte.

Um GRG não deve ser carregado e apresentado para transporte após ter expirado a validade do último ensaio ou inspecção periódica. Contudo, um GRG carregado antes da data limite de validade do último ensaio ou inspecção periódica pode ser transportado durante três meses, no máximo, depois dessa data. Por outro lado, um GRG pode ser transportado após ter expirado a validade do último ensaio periódico ou da última inspecção periódica:

- a) depois de ter sido esvaziado, antes de ser limpo para ser submetido ao ensaio ou à inspecção prescrita antes de ser novamente carregado; e
- b) salvo derrogação da autoridade competente, durante um período de seis meses no máximo após ter expirado o prazo de validade do último ensaio ou inspecção periódica para permitir o retorno das mercadorias ou dos resíduos perigosos com vista à sua eliminação ou reciclagem segundo as regras.

NOTA: No que se refere à menção a constar no documento de transporte, ver 5.4.1.1.11.

4.1.2.3 Os GRG do tipo 31HZ2 devem ser cheios a, pelo menos, 80% da capacidade do invólucro exterior.

4.1.2.4 Salvo no caso da manutenção regular de um GRG metálico, de matéria plástica rígida, compósito ou flexível ser executada pelo proprietário do GRG, cujo nome do país de origem e o nome ou símbolo aprovado estão inscritos de modo durável sobre este, quem executa a manutenção regular deve apor uma marca durável sobre o GRG próxima da marca "UN" do modelo tipo do fabricante, indicando:

- a) o país onde a operação de manutenção foi executada; e
- b) o nome ou o símbolo aprovado de quem executou a manutenção regular.

4.1.3 Disposições gerais relativas às instruções de embalagem

4.1.3.1 As instruções de embalagem aplicáveis às mercadorias perigosas das classes 1 a 9 são especificadas na secção 4.1.4. Estão subdivididas em três subsecções conforme o tipo de embalagem a que se aplicam:

subsecção 4.1.4.1 para as embalagens, com excepção dos GRG e das grandes embalagens; estas instruções de embalagem são designadas por um código alfanumérico que começa pela letra "P" ou "R" quando se tratar de uma embalagem específica do RID e do ADR;

subsecção 4.1.4.2 para os GRG; estas instruções são designadas por um código alfanumérico que começa pelas letras "IBC";

subsecção 4.1.4.3 para as grandes embalagens; estas instruções são designadas por um código alfanumérico que começa pelas letras "LP".

Na generalidade, as instruções de embalagem estipulam que as disposições gerais das secções 4.1.1, 4.1.2 e/ou 4.1.3, conforme os casos, são aplicáveis. Podem ainda prescrever a conformidade com as disposições especiais das secções 4.1.5, 4.1.6, 4.1.7, 4.1.8 ou 4.1.9, conforme o caso. Disposições especiais de embalagem podem também ser especificadas nas instruções de embalagem relativas a determinadas matérias ou determinados objectos.

Também são designadas por um código alfanumérico composto pelas letras:

"PP" para as embalagens, com excepção dos GRG e das grandes embalagens; ou "RR" quando se tratar de disposições particulares específicas do RID e do ADR;

"B" para os GRG ou "BB" se forem disposições especiais de embalagem específicas do RID e do ADR; e

"L" para as grandes embalagens ou "LL" se forem disposições especiais de embalagem específicas do RID.

Qualquer embalagem deve estar conforme com as prescrições aplicáveis da Parte 6, salvo disposições em contrário previstas noutro local do RID. Em geral, as instruções de embalagem não dão orientações sobre a compatibilidade

e o utilizador não deve escolher uma embalagem sem verificar se a matéria é compatível com o material da embalagem escolhida (por exemplo os recipientes de vidro não são apropriados para a maioria dos fluoretos). Quando os recipientes de vidro são autorizados nas instruções de embalagem, são também autorizadas as embalagens de porcelana, de faiança e de grés.

- 4.1.3.2 A coluna (8) do Quadro A do Capítulo 3.2 indica, para cada objecto ou matéria, a ou as instruções de embalagem a aplicar. Na coluna (9a) são indicadas as disposições especiais de embalagem aplicáveis às matérias ou objectos específicos e na coluna (9b) as disposições relativas à embalagem em comum (ver 4.1.10).
- 4.1.3.3 Cada instrução de embalagem refere, se for o caso, as embalagens simples ou combinadas admissíveis. Para as embalagens combinadas são indicadas as embalagens exteriores e interiores admissíveis e, se for o caso, a quantidade máxima autorizada em cada embalagem interior ou exterior. A massa líquida máxima e a capacidade máxima são definidas em 1.2.1.
- 4.1.3.4 As embalagens a seguir mencionadas não devem ser utilizadas quando as matérias transportadas são susceptíveis de se liquefazer durante o transporte:

Embalagens

Tambores:	1D e 1G
Caixas:	4A, 4B, 4N, 4C1, 4C2, 4D, 4F, 4G, 4H1 e 4H2
Sacos:	5L1, 5L2, 5L3, 5H1, 5H2, 5H3, 5H4, 5M1 e 5M2
Embalagens compósitas:	6HC, 6HD2, 6HG1, 6HG2, 6HD1, 6PC, 6PD1, 6PD2, 6PG1, 6PG2 e 6PH1

Grandes embalagens 51H (embalagem exterior)

GRG

Para as matérias do grupo de embalagem I: todos os tipos de GRG

Para as matérias dos grupos de embalagem II e III:

Madeira:	11C, 11D e 11F
Cartão:	11G
Flexível:	13H1, 13H2, 13H3, 13H4, 13H5, 13L1, 13L2, 13L3, 13L4, 13M1 e 13M2
Compósito:	11HZ2 e 21HZ2

Em aplicação do presente parágrafo, as matérias e as misturas de matérias cujo ponto de fusão é inferior ou igual a 45 °C são consideradas como matérias sólidas susceptíveis de se liquefazer durante o transporte.

- 4.1.3.5 Quando as instruções de embalagem deste capítulo autorizam a utilização de um tipo particular de embalagem (por exemplo 4G; 1A2), as embalagens com o mesmo código de embalagem seguido das letras "V", "U" ou "W" marcadas em conformidade com as prescrições da Parte 6 (por exemplo 4GV, 4GU ou 4GW; 1A2V, 1A2U ou 1A2W) podem também ser utilizadas se satisfizerem às mesmas condições e limitações que as que são aplicáveis à utilização deste tipo de embalagem em conformidade com as pertinentes instruções de embalagem. Por exemplo, uma embalagem combinada marcada "4GV" pode ser utilizada quando outra embalagem combinada marcada "4G" é autorizada, na condição de respeitar as prescrições da instrução de embalagem pertinente no que se refere ao tipo de embalagem interior e ao limite de quantidade.

4.1.3.6 Recipientes sob pressão para líquidos e matérias sólidas

4.1.3.6.1 Salvo indicação contrária no RID, os recipientes sob pressão que satisfaçam:

- as prescrições aplicáveis do Capítulo 6.2; ou
- as normas nacionais e internacionais relativas à concepção, à construção, aos ensaios, à fabricação e ao controlo, aplicados pelo país de fabricação na condição de que as disposições do 4.1.3.6 sejam respeitadas, e que, para as garrafas, tubos, tambores sob pressão e quadros de garrafas ou recipientes sob pressão de socorro de metal, a construção seja tal que relação mínima entre a pressão de rebentamento e a pressão de ensaio seja de:
 - 1,50 para os recipientes sob pressão recarregáveis;
 - 2,00 para os recipientes sob pressão não recarregáveis,

são autorizados para o transporte de qualquer matéria líquida ou sólida que não sejam matérias explosivas, matérias termicamente instáveis, peróxidos orgânicos, matérias autoreactivas, matérias susceptíveis de causar, por reacção

química, um aumento sensível de pressão no interior da embalagem e as matérias radioactivas (que não sejam as autorizadas no 4.1.9).

Esta subsecção não é aplicável às matérias mencionadas no 4.1.4.1, no Quadro 3 da instrução de embalagem P200.

4.1.3.6.2 Cada modelo tipo de recipiente sob pressão deve ser aprovado pela autoridade competente do país de fabricação ou como indicado no Capítulo 6.2.

4.1.3.6.3 Salvo indicação em contrário, devem ser utilizados recipientes sob pressão com uma pressão de ensaio mínima de 0,6 MPa.

4.1.3.6.4 Salvo indicação em contrário, os recipientes sob pressão podem estar munidos de um dispositivo de descompressão de urgência concebido para evitar o rebentamento em caso de sobreenchimento ou de incêndio.

As válvulas dos recipientes sob pressão devem ser concebidas e fabricadas de modo a poder resistir a danos sem perda de conteúdo, ou estar protegidas contra qualquer avaria susceptível de provocar uma fuga acidental do conteúdo do recipiente sob pressão, em conformidade com um dos métodos descritos no 4.1.6.8 a) e e).

4.1.3.6.5 O recipiente sob pressão não deve ser cheio a mais de 95% do seu conteúdo a 50 °C. Deve existir uma margem de enchimento suficiente, espaço vazio, para garantir que à temperatura de 55 °C o recipiente sob pressão não fique cheio de líquido.

4.1.3.6.6 Salvo indicação contrária, os recipientes sob pressão devem ser submetidos a um controlo e a um ensaio periódico de cinco em cinco anos. O controlo periódico deve incluir um exame exterior, um exame interior ou serem utilizados métodos alternativos aprovado pela autoridade competente, um ensaio de pressão ou ser utilizado um método de ensaio não destrutivo equivalente posto em prática com o acordo da autoridade competente, incluindo um controlo a todos os acessórios (estanquidade das válvulas, dispositivos de descompressão de urgência ou elementos fusíveis, por exemplo). Os recipientes sob pressão não devem ser cheios depois da data limite do controlo e do ensaio periódico, podendo ser transportados depois dessa data. As reparações dos recipientes sob pressão devem ser realizadas em conformidade com as exigências do 4.1.6.11.

4.1.3.6.7 Antes do enchimento, o embalador deve inspecionar o recipiente sob pressão e garantir que ele está autorizado para as matérias a transportar e que as prescrições do RID são satisfeitas. Depois de cheio o recipiente, as válvulas devem estar fechadas e manter-se fechadas durante o transporte. O expedidor deve verificar a estanquidade dos fechos e do equipamento.

4.1.3.6.8 Os recipientes sob pressão recarregáveis não devem ser cheios de uma matéria diferente daquela que contiveram anteriormente, salvo se tiverem sido executadas todas as operações necessárias à alteração.

4.1.3.6.9 As marcas dos recipientes sob pressão para os líquidos e as matérias sólidas em conformidade com o 4.1.3.6 (não conformes com as prescrições do Capítulo 6.2) devem estar em conformidade com as prescrições da autoridade competente do país de fabricação.

4.1.3.7 As embalagens ou os GRG que não são expressamente autorizados pela instrução de embalagem aplicável não devem ser utilizados para o transporte de uma matéria ou de um objecto salvo por derrogação temporária às presentes disposições autorizada entre Estados parte do RID em conformidade com a secção 1.5.1.

4.1.3.8 *Objectos não embalados diferentes dos objectos da classe 1*

4.1.3.8.1 Quando objectos de grande dimensão e robustos não podem ser embalados em conformidade com as prescrições dos Capítulos 6.1 ou 6.6 e que devem ser transportados vazios, por limpar e não embalados, a autoridade competente do país de origem⁵⁷ pode aprovar tal transporte. Nesse caso, deve ter em conta o facto de:

- a) Os objectos de grande dimensão e robustos devem ser suficientemente resistentes para suportar os choques e as cargas a que podem normalmente ser submetidos durante o transporte, incluindo o transbordo entre equipamentos de transporte ou entre equipamentos de transporte e entrepostos, bem como qualquer retirada de uma palete para manutenção posterior manual ou mecânica;
- b) Todos os fechos e aberturas devem estar selados de modo a excluir qualquer fuga do conteúdo que possa resultar, nas condições normais de transporte, de vibrações ou de variações de temperatura, de humidade ou de pressão (devido por exemplo à altitude). Nenhum resíduo perigoso deve aderir ao exterior dos objectos de grande dimensão e robustos;
- c) As partes dos objectos de grande dimensão e robustos que estão directamente em contacto com mercadorias perigosas:

⁵⁷

Se o país de origem não é Estado parte do RID, a autoridade competente do primeiro país Estado parte do RID a ser tocado pela expedição.

- i) não devem ser alterados ou significativamente enfraquecidas por estas mercadorias perigosas; e
 - ii) não devem causar efeitos perigosos, por exemplo catalisando uma reacção ou reagindo com as mercadorias perigosas;
- d) Os objectos de grande dimensão e robustos contendo líquidos devem ser carregados e estivados de modo a excluir qualquer fuga do conteúdo ou deformação permanente do objecto durante o transporte;
- e) Estes objectos devem ser fixados sobre berços ou dentro de grades ou dentro de qualquer outro dispositivo de manuseamento ou fixados ao equipamento de transporte de modo a não poder dar de si nas condições normais de transporte.

4.1.3.8.2 Os objectos não embalados aprovados pela autoridade competente em conformidade com as disposições do 4.1.3.8.1 estão submetidos aos procedimentos de expedição da Parte 5. O expedidor destes objectos deve ainda assegurar-se que uma cópia de tal aprovação esteja anexada ao documento de transporte.

NOTA: Um objecto de grande dimensão e robusto pode ser um reservatório flexível de combustível, um equipamento militar, uma máquina ou um equipamento contendo mercadorias perigosas em quantidades que não ultrapassam as quantidades limitadas em conformidade com o 3.4.6.

4.1.4 Lista das instruções de embalagem

NOTA: Ainda que a numeração utilizada para as instruções de embalagem que se seguem seja a mesma que para o Código IMDG e o Regulamento Tipo da ONU, podem existir algumas diferenças de pormenor.

4.1.4.1 Instruções de embalagem relativas à utilização das embalagens (com excepção dos GRG e das grandes embalagens)

P001		INSTRUÇÃO DE EMBALAGEM (MATÉRIAS LÍQUIDAS)			P001
As embalagens seguintes são autorizadas se forem satisfeitas as disposições gerais das secções 4.1.1 e 4.1.3:					
Embalagens combinadas:		Capacidade/massa líquida máxima (ver 4.1.3.3)			
Embalagens interiores	Embalagens exteriores	Grupo de embalagem I	Grupo de embalagem II	Grupo de embalagem III	
de vidro 10 /	Tambores				
de matéria plástica 30 /	de aço (1A1, 1A2)	250 kg	400 kg	400 kg	
de metal 40 /	de alumínio (1B1, 1B2)	250 kg	400 kg	400 kg	
	de metal diferente do aço ou alumínio (1N1, 1N2)	250 kg	400 kg	400 kg	
	de matéria plástica (1H1, 1H2)	250 kg	400 kg	400 kg	
	de contraplacado (1D)	150 kg	400 kg	400 kg	
	de cartão (1G)	75 kg	400 kg	400 kg	
	Caixas				
	de aço (4A)	250 kg	400 kg	400 kg	
	de alumínio (4B)	250 kg	400 kg	400 kg	
	de outro metal (4N)	250 kg	400 kg	400 kg	
	de madeira natural (4C1, 4C2)	150 kg	400 kg	400 kg	
	de contraplacado (4D)	150 kg	400 kg	400 kg	
	de aglomerado de madeira (4F)	75 kg	400 kg	400 kg	
	de cartão (4G)	75 kg	400 kg	400 kg	
	de matéria plástica expandida (4H1)	60 kg	60 kg	60 kg	
	de matéria plástica rígida (4H2)	150 kg	400 kg	400 kg	
	Jerricanes				
	de aço (3A1, 3A2)	120 kg	120 kg	120 kg	
	de alumínio (3B1, 3B2)	120 kg	120 kg	120 kg	
	de matéria plástica (3H1, 3H2)	120 kg	120 kg	120 kg	
Embalagens simples:					
Tambores					
	de aço com tampo superior não amovível (1A1)	250 /	450 /	450 /	
	de aço com tampo superior amovível (1A2)	250 / ^a	450 /	450 /	
	de alumínio com tampo superior não amovível (1B1)	250 /	450 /	450 /	
	de alumínio com tampo superior amovível (1B2)	250 / ^a	450 /	450 /	
	de metal diferente do aço ou do alumínio, com tampo superior não amovível (1N1)	250 /	450 /	450 /	
	de metal diferente do aço ou do alumínio, com tampo superior amovível (1N2)	250 / ^a	450 /	450 /	
	de matéria plástica com tampo superior não amovível (1H1)	250 /	450 /	450 /	
	de matéria plástica com tampo superior amovível (1H2)	250 / ^a	450 /	450 /	
Jerricanes					
	de aço com tampo superior não amovível: (3A1)	60 /	60 /	60 /	
	de aço com tampo superior amovível: (3A2)	60 / ^a	60 /	60 /	
	de alumínio com tampo superior não amovível: (3B1)	60 /	60 /	60 /	
	de alumínio com tampo superior amovível: (3B2)	60 / ^a	60 /	60 /	
	de matéria plástica com tampo superior não amovível: (3H1)	60 /	60 /	60 /	
	de matéria plástica com tampo superior amovível: (3H2)	60 / ^a	60 /	60 /	

^a Só são autorizadas as materiais cuja viscosidade é superior a 2 680 mm²/s.

P001 INSTRUÇÃO DE EMBALAGEM (MATÉRIAS LÍQUIDAS) (cont) P001	
Embalagens simples (cont):	Capacidade/massa líquida máxima (ver 4.1.3.3)
Embalagens compósitas	Grupo de embalagem I Grupo de embalagem II Grupo de embalagem III
Recipiente de matéria plástica com tambor exterior de aço ou de alumínio (6HA1, 6HB1)	250 / 250 / 250 /
Recipiente de matéria plástica com tambor exterior de cartão, de plástica ou de contraplacado (6HG1, 6HH1, 6HD1)	120 / 250 / 250 /
Recipiente de matéria plástica com grade ou caixa exterior de aço ou de alumínio ou com caixa exterior de madeira natural, de contraplacado, de cartão ou de matéria plástica rígida (6HA2, 6HB2, 6HC, 6HD2, 6HG2 ou 6HH2)	60 / 60 / 60 /
Recipiente de vidro com tambor exterior de aço, de alumínio, de cartão, de contraplacado, de matéria plástica rígida ou de matéria plástica expandida (6PA1, 6PB1, 6PG1, 6PD1, 6PH1 ou 6PH2) ou com caixa ou grade exterior de aço ou de alumínio, ou com caixa exterior de madeira natural ou de cartão ou com cesto exterior de verga (6PA2, 6PB2, 6PC, 6PG2 ou 6PD2)	60 / 60 / 60 /
Recipientes sob pressão, podem ser utilizados se forem satisfeitas as disposições do 4.1.3.6.	
Disposição adicional:	
Para as matérias da classe 3, grupo de embalagem III, que libertam pequenas quantidades de dióxido de carbono ou de azoto, as embalagens devem ter um respiradouro.	
Disposições especiais de embalagem:	
PP1	Para os N.ºs ONU 1133, 1210, 1263 e 1866 e para adesivos, tintas de impressão e matérias aparentadas às tintas de impressão, tintas e matérias aparentadas às tintas, bem como as resinas em solução, afectados ao N.º ONU 3082, dos grupos de embalagem II e III, podem ser transportadas em embalagens metálicas ou de matéria plástica que não satisfaçam os ensaios do Capítulo 6.1, desde que não sejam excedidos 5 /por embalagem, conforme se segue: a) em carregamento paletizado, em caixas-paletes ou noutras cargas unitárias, por exemplo embalagens individuais colocadas ou empilhadas sobre uma paleta e amarradas por cintas, por um invólucro de filme retráctil ou estirável ou por qualquer outro meio apropriado; ou b) como embalagens interiores de embalagens combinadas cuja massa líquida não ultrapasse 40 kg.
PP2	Para os N.ºs ONU 3065, podem ser utilizadas barricas de madeira com uma capacidade máxima de 250 /que não correspondam às disposições do Capítulo 6.1.
PP4	Para o N.º ONU 1774, as embalagens devem satisfazer o nível de ensaios do grupo de embalagem II.
PP5	Para o N.º ONU 1204, as embalagens devem ser construídas de modo a evitar qualquer explosão devida a um aumento de pressão interna. As garrafas, os tubos e os tambores sob pressão não podem ser utilizados para estas matérias.
PP6	<i>(Suprimido).</i>
PP10	Para o N.º ONU 1791, grupo de embalagem II, a embalagem deve estar provida de um respiradouro.
PP31	Para o N.º ONU 1131, as embalagens devem estar hermeticamente fechadas.
PP33	Para o N.º ONU 1308, grupos de embalagem I e II, só são autorizadas as embalagens combinadas com uma massa bruta máxima de 75 kg.
PP81	Para o N.º ONU 1790 com mais de 60% mas no máximo 85% de fluoreto de hidrogénio, e para o N.º ONU 2031 com mais de 55% de ácido nítrico, o tempo de utilização autorizado de tambores e de jerricanes de matéria plástica como embalagens simples é de dois anos a contar da data de fabricação.
PP93	Para os N.ºs ONU 3532 e 3534, as embalagens devem ser concebidas e fabricadas de modo a permitirem a libertação de gás ou de vapor para evitar a acumulação de pressão que possa provocar a ruptura das embalagens em caso de perda de estabilização.
Disposição especial de embalagem específica do RID e do ADR	
RR2	Para o N.º ONU 1261, não são autorizadas as embalagens de tempo superior amovível.

P002		INSTRUÇÃO DE EMBALAGEM (MATÉRIAS SÓLIDAS)			P002			
As embalagens seguintes são autorizadas se satisfizerem as disposições gerais das secções 4.1.1 e 4.1.3:								
Embalagens combinadas:			Capacidade/massa líquida máxima (ver 4.1.3.3)					
Embalagens interiores		Embalagens exteriores		Grupo de embalagem I	Grupo de embalagem II	Grupo de embalagem III		
de vidro	10 kg	Tambores		400 kg	400 kg	400 kg		
de matéria plástica ^a	50 kg						de aço	(1A1, 1A2)
de metal	50 kg						de alumínio	(1B1, 1B2)
de papel ^{a, b, c}	50 kg						de outro metal	(1N1, 1N2)
de cartão ^{a, b, c}	50 kg						de matéria plástica	(1H1, 1H2)
							de contraplacado	(1D)
							de cartão	(1G)
^a Estas embalagens interiores devem ser estanques aos pulverulentos.		Caixas		400 kg	400 kg	400 kg		
		de aço	(4A)					
^b Estas embalagens interiores não devem ser utilizadas quando as matérias transportadas são susceptíveis de se liquefazer durante o transporte (ver 4.1.3.4).		de alumínio	(4B)	400 kg	400 kg	400 kg		
		de outro metal	(4N)	400 kg	400 kg	400 kg		
		de madeira natural	(4C1)	250 kg	400 kg	400 kg		
		de madeira natural, com painéis estanques aos pulverulentos	(4C2)	250 kg	400 kg	400 kg		
		de contraplacado	(4D)	250 kg	400 kg	400 kg		
		de aglomerado de madeira	(4F)	125 kg	400 kg	400 kg		
		de cartão	(4G)	125 kg	400 kg	400 kg		
^c Estas embalagens interiores não devem ser utilizadas para as matérias do grupo de embalagem I.		de matéria plástica expandida	(4H1)	60 kg	60 kg	60 kg		
		de matéria plástica rígida	(4H2)	250 kg	400 kg	400 kg		
		Jerricanes						
		de aço	(3A1, 3A2)	120 kg	120 kg	120 kg		
		de alumínio	(3B1, 3B2)	120 kg	120 kg	120 kg		
		de matéria plástica	(3H1, 3H2)	120 kg	120 kg	120 kg		
Embalagens simples:								
Tambores								
de aço		(1A1 ou 1A2 ^d)	400 kg	400 kg	400 kg			
de alumínio		(1B1 ou 1B2 ^d)	400 kg	400 kg	400 kg			
de outro metal que não o aço ou o alumínio		(1N1 ou 1N2 ^d)	400 kg	400 kg	400 kg			
de matéria plástica		(1H1 ou 1H2 ^d)	400 kg	400 kg	400 kg			
de cartão		(1G) ^e	400 kg	400 kg	400 kg			
de contraplacado		(1D) ^e	400 kg	400 kg	400 kg			
Jerricanes								
de aço		(3A1 ou 3A2 ^d)	120 kg	120 kg	120 kg			
de alumínio		(3B1 ou 3B2 ^d)	120 kg	120 kg	120 kg			
de matéria plástica		(3H1 ou 3H2 ^d)	120 kg	120 kg	120 kg			
Caixas								
de aço		(4A) ^e	Não autorizado	400 kg	400 kg			
de alumínio		(4B) ^e	Não autorizado	400 kg	400 kg			
de outro metal		(4N)	Não autorizado	400 kg	400 kg			
de madeira natural		(4C1) ^e	Não autorizado	400 kg	400 kg			
de contraplacado		(4D) ^e	Não autorizado	400 kg	400 kg			
de aglomerado de madeira		(4F) ^e	Não autorizado	400 kg	400 kg			
de madeira natural com painéis estanques aos pulverulentos		(4C2) ^e	Não autorizado	400 kg	400 kg			
de cartão		(4G) ^e	Não autorizado	400 kg	400 kg			
de matéria plástica rígida		(4H2) ^e	Não autorizado	400 kg	400 kg			
Sacos								
Sacos		(5H3, 5H4, 5L3, 5M2) ^e	Não autorizado	50 kg	50 kg			

^d Estas embalagens não devem ser utilizadas para as matérias do grupo de embalagem I susceptíveis de se liquefazer durante o transporte (ver 4.1.3.4).

^e Estas embalagens não devem ser utilizadas para as matérias susceptíveis de se liquefazer durante o transporte (ver 4.1.3.4).

P002 INSTRUÇÃO DE EMBALAGEM (MATÉRIAS SÓLIDAS) (cont)		P002	
Embalagens simples (cont):	Capacidade/massa líquida máxima (ver 4.1.3.3)		
Embalagens compósitas	Grupo de embalagem I	Grupo de embalagem II	Grupo de embalagem III
Recipiente de matéria plástica com tambor exterior de aço, de alumínio, de contraplacado, de cartão ou de matéria plástica (6HA1, 6HB1, 6HG1 ^e , 6HD1 ^e ou 6HH1)	400 kg	400 kg	400 kg
Recipiente de matéria plástica com grade ou caixa exterior de aço ou de alumínio, ou com caixa exterior de madeira natural, de contraplacado, de cartão ou de matéria plástica rígida (6HA2, 6HB2, 6HC, 6HD2 ^e , 6HG2 ^e ou 6HH2)	75 kg	75 kg	75 kg
Recipiente de vidro com tambor exterior de aço, de alumínio, de contraplacado ou de cartão (6PA1, 6PB1, 6PD1 ^e ou 6PG1 ^e) ou com caixa ou grade exterior de aço ou de alumínio, ou com caixa exterior de madeira natural ou de cartão ou com cesto exterior de verga (6PA2, 6PB2, 6PC, 6PG2 ^e ou 6PD2 ^e) ou com embalagem exterior de matéria plástica rígida ou de matéria plástica expandida (6PH2 ou 6PH1 ^e)	75 kg	75 kg	75 kg
Recipientes sob pressão, podem ser utilizados se forem satisfeitas as disposições do 4.1.3.6.			
^e <i>Estas embalagens não devem ser utilizadas para as matérias susceptíveis de se liquefazer durante o transporte (ver 4.1.3.4).</i>			
Disposições especiais de embalagem:			
PP6 <i>(Suprimido).</i>			
PP7 Para o N.º ONU 2000, a celulóide pode também ser transportada sem embalagem sobre paletes, envolvida de matéria plástica e fixada por meios apropriados, tais como tiras de aço, enquanto carregamento completo em vagões fechados ou em contentores fechados. Nenhuma paleta deve ultrapassar 1 000 kg de massa bruta.			
PP8 Para o N.º ONU 2002, as embalagens devem ser construídas de modo a evitar qualquer explosão devida a um aumento de pressão interna. As garrafas, os tubos e os tambores sob pressão não podem ser utilizados para estas matérias.			
PP9 Para os N.ºs ONU 3175, 3243 e 3244, as embalagens devem ser de um tipo submetido a um ensaio de estanquidade correspondente ao nível de ensaios do grupo de embalagem II. Para o N.º ONU 3175, não é requerido o ensaio de estanquidade quando o líquido está inteiramente absorvido num material sólido contido num saco selado."			
PP11 Para os N.ºs ONU 1309, grupo de embalagem III e 1362, os sacos 5H1, 5L1 e 5M1 são autorizados se forem contidos em sacos de matéria plástica e paletizados com um invólucro de filme retráctil ou estirável.			
PP12 Para os N.ºs ONU 1361, 2213 e 3077, os sacos 5H1, 5L1 e 5M1 são autorizados se forem transportados em vagões fechados ou em contentores fechados.			
PP13 Para os objectos do N.º ONU 2870, só são autorizadas as embalagens combinadas que satisfaçam o nível de ensaios do grupo de embalagem I.			
PP14 Para os N.ºs ONU 2211, 2698 e 3314, as embalagens não necessitam de satisfazer os ensaios das embalagens do Capítulo 6.1.			
PP15 Para os N.ºs ONU 1324 e 2623, as embalagens devem satisfazer o nível de ensaios do grupo de embalagem III.			
PP20 Para o N.º ONU 2217, pode ser utilizado um recipiente estanque aos pulverulentos e não susceptível de rasgamento.			
PP30 Para o N.º ONU 2471, não são autorizadas embalagens interiores de papel ou de cartão.			
PP34 Para o N.º ONU 2969 (grãos inteiros), são autorizados os sacos 5H1, 5L1 e 5M1.			
PP37 Para os N.ºs ONU 2590 e 2212, são autorizados os sacos 5M1. Todos os sacos de qualquer tipo devem ser transportados em vagões fechados ou em contentores fechados ou acondicionados em sobrembalagens rígidas fechadas.			
PP38 Para o N.º ONU 1309, grupo de embalagem II, só são autorizados os sacos se forem transportados em vagões fechados ou em contentores fechados.			
PP84 Para o N.º ONU 1057, as embalagens exteriores rígidas devem satisfazer o nível de ensaios do grupo de embalagem II. Devem ser concebidas, construídas e acondicionadas de modo a prevenir qualquer movimento, qualquer ignição acidental dos dispositivos ou qualquer fuga acidental de gás ou líquido inflamável. <i>NOTA: Para os isqueiros descartados (resíduos), recolhidos separadamente, ver Capítulo 3.3, disposição especial 654.</i>			
PP92 Para os N.ºs ONU 3531 e 3533, as embalagens devem ser concebidas e fabricadas de modo a permitirem a libertação de gás ou de vapor para evitar a acumulação de pressão que possa provocar a ruptura das embalagens em caso de perda de estabilização.			
Disposição especial de embalagem específica do RID e do ADR:			
RR5 Apesar da disposição especial de embalagem PP84, é suficiente satisfazer as disposições gerais dos 4.1.1.1, 4.1.1.2 e 4.1.1.5 a 4.1.1.7 se a massa bruta dos volumes não ultrapassar 10 kg." <i>NOTA: Para os isqueiros descartados (resíduos), recolhidos separadamente, ver Capítulo 3.3, disposição especial 654.</i>			

P003	INSTRUÇÃO DE EMBALAGEM	P003
<p>As mercadorias perigosas devem ser embaladas dentro de embalagens exteriores apropriadas. As embalagens devem estar em conformidade com as disposições de 4.1.1.1, 4.1.1.2, 4.1.1.4 a 4.1.1.8 e as da secção 4.1.3 e concebidas de modo a satisfazer as prescrições da secção 6.1.4 relativas à construção. Devem ser utilizadas embalagens exteriores fabricadas de material apropriado com uma resistência suficiente e concebidas em função da sua capacidade e da utilização a que estão destinadas. Quando esta instrução de embalagem é aplicada ao transporte de objectos ou embalagens interiores acondicionados em embalagens combinadas, a embalagem deve ser concebida e fabricada de modo a evitar qualquer perda acidental dos objectos nas condições normais de transporte.</p>		
Disposições especiais de embalagem:		
PP16	Para o N.º ONU 2800, os acumuladores devem ser protegidos contra os curto-circuitos e embalados de modo seguro em embalagens exteriores sólidas. NOTA 1: <i>Os acumuladores não susceptíveis de verter que sejam parte integrante de um equipamento mecânico ou electrónico ou necessários ao seu funcionamento devem ser solidamente fixados ao seu suporte e protegidos contra os danos e os curto-circuitos.</i> NOTA 2: <i>Para os acumuladores usados (N.º ONU 2800), ver P801a.</i>	
PP17	Para o N.º ONU 2037, a massa líquida dos volumes não deve ultrapassar 55 kg para as embalagens de cartão ou 25 kg para as outras embalagens.	
PP19	Para as matérias dos N.ºs ONU 1364 e 1365 é autorizado o transporte em fardos.	
PP20	As matérias dos N.ºs ONU 1363, 1386, 1408 e 2793 podem ser transportados em qualquer recipiente estanque aos pulverulentos e não susceptível de rasgamento.	
PP32	As matérias dos N.ºs ONU 2857 e 3358 podem ser transportadas sem embalagem, em grades ou em sobreembalagens apropriadas.	
PP87	<i>(Suprimido)</i>	
PP88	<i>(Suprimido)</i>	
PP90	Para o N.º ONU 3506, devem ser utilizados forros interiores ou sacos de material robusto e resistente às fugas e às perfurações, impermeáveis ao mercúrio e selados de modo a impedir qualquer fuga, independentemente da posição e orientação do volume.	
PP91	Para o N.º ONU 1044, os grandes extintores também podem ser transportados sem embalagem, na condição dos requisitos do 4.1.3.8.1 a) a e) serem cumpridos, as válvulas estarem protegidas por um dos métodos em conformidade com o 4.1.6.8 a) a d) e outros equipamentos montados no extintor serem protegidos de forma a evitar a activação acidental. Para efeitos da presente disposição especial de embalagem, "grandes extintores" significa extintores de incêndio, conforme descrito nas alíneas c) a e) da disposição especial 225 do Capítulo 3.3.	
Disposições especiais de embalagem específicas do RID e do ADR:		
RR6	Para o N.º ONU 2037, no caso de transporte por carregamento completo, os objectos de metal podem igualmente ser embalados do seguinte modo: os objectos devem ser agrupados em unidades sobre tabuleiros e mantidos na posição com a ajuda de uma cobertura de matéria plástica apropriada; essas unidades devem ser empilhadas e acondicionadas de um modo apropriado sobre paletes.	
RR9	Para o N.º ONU 3509, as embalagens não são obrigadas a satisfazer os requisitos do 4.1.1.3. Devem ser utilizadas embalagens que satisfaçam as prescrições da secção 6.1.4, estanques ou dotadas de um forro ou de um saco selado estanque e resistente à perfuração. Quando os únicos resíduos contidos são sólidos que não são susceptíveis de se liquefazer a temperaturas que podem ser alcançadas durante o transporte, podem ser utilizadas embalagens flexíveis. Quando existirem resíduos líquidos, devem ser utilizadas embalagens rígidas que forneçam um meio de retenção adequado (por exemplo, material absorvente). Antes de serem cheias e enviadas para transporte, cada embalagem deve ser inspeccionada para garantir que está isenta de corrosão, contaminação ou outros defeitos. Qualquer embalagem que apresente sinais de perda de resistência, deve deixar de ser utilizada (pequenas amolgadelas e riscos não são consideradas como redução da resistência da embalagem). As embalagens destinadas ao transporte de embalagens, descartadas, vazias, por limpar com resíduos da classe 5.1 devem ser construídas ou adaptadas com vista às mercadorias não poderem entrar em contacto com madeira ou qualquer outro material combustível.	

P004	INSTRUÇÃO DE EMBALAGEM	P004
Esta instrução aplica-se aos N.ºs ONU 3473, 3476, 3477, 3478 e 3479.		
As embalagens seguintes são autorizadas:		
<p>1) Para os cartuchos para pilhas de combustível, desde que cumpram as disposições gerais dos parágrafos 4.1.1.1, 4.1.1.2, 4.1.1.3, 4.1.1.6 e 4.1.3; Tambores (1A2, 1B2, 1N2, 1H2, 1D, 1G); Caixas (4A, 4B, 4N, 4C1, 4C2, 4D, 4F, 4G, 4H1, 4H2); Jerricanes (3A2, 3B2, 3H2). As embalagens devem satisfazer os níveis de ensaio do grupo de embalagem II.</p> <p>2) Para os cartuchos para pilhas de combustível embalados com um equipamento: embalagens exteriores robustas que satisfaçam as disposições gerais dos parágrafos 4.1.1.1, 4.1.1.2, 4.1.1.6 e 4.1.3. Quando os cartuchos para pilhas de combustível são embalados com o equipamento, devem ser acondicionados em embalagens interiores ou colocados dentro da embalagem exterior com um material de enchimento ou divisória(s), de tal modo que estejam protegidos contra danos que possam ser causados pelo movimento ou pela colocação do conteúdo dentro da embalagem exterior. O equipamento deve estar protegido contra os movimentos no interior da embalagem exterior. Para esta instrução de embalagem, entende-se por “equipamento”, o aparelho que, para o seu funcionamento, carece dos cartuchos para pilhas de combustível com os quais é embalado.</p> <p>3) Para os cartuchos para pilhas de combustível contidos num equipamento: embalagens exteriores robustas que satisfaçam as disposições gerais dos parágrafos 4.1.1.1, 4.1.1.2, 4.1.1.6 e 4.1.3. Os equipamentos robustos de grande dimensão (ver 4.1.3.8), contendo cartuchos para pilhas de combustível, podem ser transportados sem estarem embalados. Para os cartuchos para pilhas de combustível contidos num equipamento, o sistema completo deve ser protegido contra curto-circuitos e contra o funcionamento accidental.</p>		

P005	INSTRUÇÃO DE EMBALAGEM	P005
Esta instrução aplica-se aos N.ºs ONU 3528, 3529 e 3530.		
<p>Se o motor ou a máquina forem concebidos e fabricados de modo a que o meio de contenção que contém as mercadorias perigosas ofereça uma protecção adequada, não é necessária uma embalagem exterior.</p> <p>Nos restantes casos, as mercadorias perigosas contidas em motores ou em máquinas devem ser embaladas em embalagens exteriores construídas com materiais adequados e de resistência adequada e concebidas em função do seu conteúdo e da utilização pretendida, e satisfazendo as prescrições aplicáveis do 4.1.1.1, ou outras que sejam fixadas de modo que não se soltem durante as condições normais de transporte (por exemplo, em berços ou grades ou outros dispositivos de manuseamento).</p> <p>Além disso, os meios de confinamento devem estar contidos no motor ou na máquina de forma a prevenir os riscos de avaria nos meios de confinamento que contenham mercadorias perigosas em condições normais de transporte e de forma a que, e em caso de avaria nos meios de confinamento que contenham mercadorias perigosas líquidas, não sejam possível derrames das mercadorias perigosas no motor ou na máquina (pode ser utilizado um revestimento impermeável para garantir esta prescrição).</p> <p>Os meios de confinamento que contenham mercadorias perigosas devem ser instalados, fixados ou protegidos de forma a evitar a sua ruptura ou derrame e para controlar o seu movimento dentro do motor ou da máquina em condições normais de transporte. O material de protecção não deve reagir perigosamente com o conteúdo do meio de confinamento. Qualquer derrame do conteúdo não deve prejudicar substancialmente as propriedades de protecção do material de enchimento.</p>		
<p>Prescrição adicional: As outras mercadorias perigosas (por exemplo, baterias, extintores de incêndio, reservatórios de gás comprimido ou dispositivos de segurança) necessárias para o funcionamento ou a segurança do funcionamento do motor ou da máquina devem ser montadas de forma segura no motor ou na máquina.</p>		

P010		INSTRUÇÃO DE EMBALAGEM		P010
As embalagens seguintes são autorizadas se satisfizerem as disposições gerais das secções 4.1.1 e 4.1.3.				
Embalagens combinadas				
Embalagens interiores		Embalagens exteriores		Massa líquida máxima (ver 4.1.3.3)
de vidro	1 /	Tambores		
de aço	40 /	de aço	(1A1, 1A2)	400 kg
		de matéria plástica	(1H1, 1H2)	400 kg
		de contraplacado	(1D)	400 kg
		de cartão	(1G)	400 kg
		Caixas		
		de aço	(4A)	400 kg
		de madeira natural	(4C1, 4C2)	400 kg
		de contraplacado	(4D)	400 kg
		de aglomerado de madeira	(4F)	400 kg
		de cartão	(4G)	400 kg
		de matéria plástica expandida	(4H1)	60 kg
		de matéria plástica rígida	(4H2)	400 kg
Embalagens simples				Conteúdo máximo (ver 4.1.3.3)
Tambores				
de aço com tampo superior não amovível (1A1)				450 /
Jerricanes				
de aço com tampo superior não amovível (3A1)				60 /
Embalagens compostas				
recipientes de matéria plástica dentro de um tambor de aço (6HA1)				250 /
Recipientes sob pressão em aço , se satisfizerem as disposições gerais do 4.1.3.6.				

P099		INSTRUÇÃO DE EMBALAGEM		P099
Só podem ser utilizadas as embalagens aprovadas para estas mercadorias pela autoridade competente. Todas as expedições devem ser acompanhadas de uma cópia do documento de aprovação emitido pela autoridade competente, ou o documento de transporte deve mencionar que estas embalagens foram aprovadas pela autoridade competente.				

P101		INSTRUÇÃO DE EMBALAGEM		P101
Só podem ser utilizadas as embalagens aprovadas pela autoridade competente do país de origem. Se o país de origem não é Estado parte do RID, a embalagem deve ser aprovada pela autoridade competente do primeiro país Estado parte do RID tocado pela expedição.				
NOTA: Para a informação a constar no documento de transporte, ver 5.4.1.2.1 e).				

P111 INSTRUÇÃO DE EMBALAGEM P111		
As embalagens seguintes são autorizadas se satisfizerem as disposições gerais das secções 4.1.1 e 4.1.3 e as disposições particulares da secção 4.1.5:		
Embalagens interiores Sacos de papel impermeabilizado de matéria plástica de tecido betumado Recipientes de madeira Folhas de matéria plástica de tecido betumado	Embalagens intermédias Não necessários	Embalagens exteriores Caixas de aço (4A) de alumínio (4B) de outro metal (4N) de madeira natural ordinária (4C1) de madeira natural com painéis estanques aos pulverulentos (4C2) de contraplacado (4D) de aglomerado de madeira (4F) de cartão (4G) de matéria plástica expandida (4H1) de matéria plástica rígida (4H2) Tambores de aço (1A1, 1A2) de alumínio (1B1, 1B2) de outro metal (1N1, 1N2) de contraplacado (1D) de cartão (1G) de matéria plástica (1H1, 1H2)
Disposição especial de embalagem: PP43 Para o N.º ONU 0159, não são exigidas embalagens interiores quando se utilizam tambores de metal (1A1, 1A2, 1B1, 1B2, 1N1 ou 1N2) ou de matéria plástica (1H1 ou 1H2) como embalagens exteriores.		

P112a INSTRUÇÃO DE EMBALAGEM P112a (Matérias 1.1D sólidas humedecidas)		
As embalagens seguintes são autorizadas se satisfizerem as disposições gerais das secções 4.1.1 e 4.1.3 e as disposições particulares da secção 4.1.5:		
Embalagens interiores Sacos de papel multifolha resistente à água de matéria plástica de tecido de tecido betumado de tecido de matéria plástica Recipientes de metal de matéria plástica de madeira	Embalagens intermédias Sacos de matéria plástica de tecido com revestimento ou forro de matéria plástica Recipientes de metal de matéria plástica de madeira	Embalagens exteriores Caixas de aço (4A) de alumínio (4B) de outro metal (4N) de madeira natural ordinária (4C1) de madeira natural com painéis estanques aos pulverulentos (4C2) de contraplacado (4D) de aglomerado de madeira (4F) de cartão (4G) de matéria plástica expandida (4H1) de matéria plástica rígida (4H2) Tambores de aço (1A1, 1A2) de alumínio (1B1, 1B2) de outro metal (1N1, 1N2) de contraplacado (1D) de cartão (1G) de matéria plástica (1H1, 1H2)
Disposição adicional: Não são exigidas embalagens intermédias se forem utilizados tambores estanques com tampo superior amovível como embalagens exteriores.		
Disposições especiais de embalagem: PP26 Para os N.ºs ONU 0004, 0076, 0078, 0154, 0219 e 0394, as embalagens não devem conter chumbo. PP45 Para os N.ºs ONU 0072 e 0226, não são exigidas embalagens intermédias.		

P112b INSTRUÇÃO DE EMBALAGEM P112b (Matéria 1.1D, sólida, seca, não pulverulenta)		
As embalagens seguintes são autorizadas se satisfizerem as disposições gerais das secções 4.1.1 e 4.1.3 e as disposições particulares da secção 4.1.5:		
Embalagens interiores Sacos de papel kraft de papel multifolha resistente à água de matéria plástica de tecido de tecido betumado de tecido de matéria plástica	Embalagens intermédias Sacos (só para o N.º 0150) de matéria plástica de tecido com revestimento ou forro de matéria plástica	Embalagens exteriores Sacos de tecido de matéria plástica estanque aos pulverulentos (5H2) de tecido de matéria plástica resistente à água (5H3) de filme de matéria plástica (5H4) de tecido estanque aos pulverulentos (5L2) de tecido resistente à água (5L3) de papel multifolha resistente à água (5M2) Caixas de aço (4A) de alumínio (4B) de outro metal (4N) de madeira natural ordinária (4C1) de madeira natural com painéis estanques aos pulverulentos (4C2) de contraplacado (4D) de aglomerado de madeira (4F) de cartão (4G) de matéria plástica expandida (4H1) de matéria plástica rígida (4H2) Tambores de aço (1A1, 1A2) de alumínio (1B1, 1B2) de outro metal (1N1, 1N2) de contraplacado (1D) de cartão (1G) de matéria plástica (1H1, 1H2)
Disposições especiais de embalagem:		
PP26 Para os N.ºs ONU 0004, 0076, 0078, 0154, 0216, 0219 e 0386, as embalagens não devem conter chumbo.		
PP46 Para o N.º ONU 0209, são recomendados sacos estanques aos pulverulentos (5H2) para o TNT no estado seco sob a forma de palhetas ou de grânulos bem como uma massa líquida máxima de 30 kg.		
PP47 Para o N.º ONU 0222, não são exigidas embalagens interiores se a embalagem exterior for um saco.		

P112c		INSTRUÇÃO DE EMBALAGEM (Matéria 1.1D, sólida, seca, pulverulenta)		P112c
As embalagens seguintes são autorizadas se satisfizerem as disposições gerais das secções 4.1.1 e 4.1.3 e as disposições particulares da secção 4.1.5:				
Embalagens interiores		Embalagens intermédias		Embalagens exteriores
Sacos de papel multifolha resistente à água de matéria plástica de tecido de matéria plástica Recipientes de cartão de metal de matéria plástica de madeira		Sacos de papel multifolha resistente à água com revestimento interior de matéria plástica Recipientes de metal de matéria plástica de madeira		Caixas de aço (4A) de alumínio (4B) de outro metal (4N) de madeira natural ordinária (4C1) de madeira natural com painéis estanques aos pulverulentos (4C2) de contraplacado (4D) de aglomerado de madeira (4F) de cartão (4G) de matéria plástica rígida (4H2) Tambores de aço (1A1, 1A2) de alumínio (1B1, 1B2) de outro metal (1N1, 1N2) de contraplacado (1D) de cartão (1G) de matéria plástica (1H1, 1H2)
Disposições adicionais:				
1. Não são exigidas embalagens interiores se forem utilizados tambores como embalagens exteriores. 2. As embalagens devem ser estanques aos pulverulentos.				
Disposições especiais de embalagem:				
PP26 Para os N.ºs ONU 0004, 0076, 0078, 0154, 0216, 0219 e 0386, as embalagens não devem conter chumbo.				
PP46 Para o N.º ONU 0209, são recomendados sacos estanques aos pulverulentos (5H2) para o TNT no estado seco sob a forma de palhetas ou de grânulos bem como uma massa líquida máxima de 30 kg.				
PP48 Para o N.º ONU 0504, não se devem utilizar embalagens metálicas. As embalagens de outros materiais com uma pequena quantidade de metal, por exemplo, tampas metálicas ou outros acessórios metálicos, tais como os indicados em 6.1.4, não são considerados embalagens metálicas.				

P113 INSTRUÇÃO DE EMBALAGEM P113		
As embalagens seguintes são autorizadas se satisfizerem as disposições gerais das secções 4.1.1 e 4.1.3 e as disposições particulares da secção 4.1.5:		
Embalagens interiores Sacos de papel de matéria plástica de tecido betumado Recipientes de cartão de metal de matéria plástica de madeira	Embalagens intermédias Não necessários	Embalagens exteriores Caixas de aço (4A) de alumínio (4B) de outro metal (4N) de madeira natural ordinária (4C1) de madeira natural com painéis estanques aos pulverulentos (4C2) de contraplacado (4D) de aglomerado de madeira (4F) de cartão (4G) de matéria plástica rígida (4H2) Tambores de aço (1A1, 1A2) de alumínio (1B1, 1B2) de outro metal (1N, 1N2) de contraplacado (1D) de cartão (1G) de matéria plástica (1H1, 1H2)
Disposições adicionais: As embalagens devem ser estanques aos pulverulentos.		
Disposições especiais de embalagem: PP49 Para os N.ºs ONU 0094 e 0305, uma embalagem interior não deve conter mais de 50 g de matéria. PP50 Para o N.º ONU 0027, não são exigidas embalagens interiores se forem utilizados tambores como embalagens exteriores. PP51 Para o N.º ONU 0028, podem ser utilizados como embalagens interiores, folhas de papel kraft ou de papel parafinado.		

P114a	INSTRUÇÃO DE EMBALAGEM (matéria sólida humidificada)		P114a
As embalagens seguintes são autorizadas se satisfizerem as disposições gerais das secções 4.1.1 e 4.1.3 e as disposições particulares da secção 4.1.5:			
Embalagens interiores Sacos de matéria plástica de tecido de tecido de matéria plástica Recipientes de metal de matéria plástica de madeira	Embalagens intermédias Sacos de matéria plástica de tecido com revestimento ou forro de matéria plástica Recipientes de metal de matéria plástica Divisórias de separação de madeira	Embalagens exteriores Caixas de aço (4A) de outro metal que não o aço ou alumínio (4N) de madeira natural ordinária (4C1) de madeira natural com painéis estanques aos pulverulentos (4C2) de contraplacado (4D) de aglomerado de madeira (4F) de cartão (4G) de matéria plástica rígida (4H2) Tambores de aço (1A1, 1A2) de alumínio (1B1, 1B2) de outro metal (1N1, 1N2) de contraplacado (1D) de cartão (1G) de matéria plástica (1H1, 1H2)	
Disposição adicional:			
Não são exigidas embalagens intermédias se forem utilizados tambores estanques com tampo superior amovível como embalagens exteriores.			
Disposições especiais de embalagem:			
PP26	Para os N.ºs ONU 0077, 0132, 0234, 0235 e 0236, as embalagens não devem conter chumbo.		
PP43	Para o N.º ONU 0342, não são exigidas embalagens interiores quando se utilizam tambores de metal (1A1, 1A2, 1B1, 1B2, 1N1 ou 1N2) ou de matéria plástica (1H1 ou 1H2) como embalagens exteriores.		

P114b		INSTRUÇÃO DE EMBALAGEM (matéria sólida seca)		P114b
As embalagens seguintes são autorizadas se satisfizerem as disposições gerais das secções 4.1.1 e 4.1.3 e as disposições particulares da secção 4.1.5:				
Embalagens interiores		Embalagens intermédias		Embalagens exteriores
Sacos de papel kraft de matéria plástica de tecido estanque aos pulverulentos de tecido de matéria plástica estanque aos pulverulentos Recipientes de cartão de metal de papel de matéria plástica de tecido de matéria plástica estanque aos pulverulentos de madeira		Não necessários		Caixas de madeira natural ordinária (4C1) de madeira natural com painéis estanques aos pulverulentos (4C2) de contraplacado (4D) de aglomerado de madeira (4F) de cartão (4G) Tambores de aço (1A1, 1A2) de alumínio (1B1, 1B2) de outro metal (1N1, 1N2) de contraplacado (1D) de cartão (1G) de matéria plástica (1N1, 1H2)
Disposições especiais de embalagem:				
PP26	Para os N.ºs ONU 0077, 0132, 0234, 0235 e 0236, as embalagens não devem conter chumbo.			
PP48	Para o N.º ONU 0508 e 0509, não podem ser utilizadas embalagens metálicas. As embalagens de outros materiais com uma pequena quantidade de metal, por exemplo, tampas metálicas ou outros acessórios metálicos, tais como os indicados em 6.1.4, não são considerados embalagens metálicas.			
PP50	Para os N.ºs ONU 0160, 0161 e 0508, não são necessárias embalagens interiores se forem utilizados tambores como embalagens exteriores.			
PP52	Para os N.ºs ONU 0160 e 0161, se forem utilizados tambores de metal (1A1, 1A2, 1B1, 1B2, 1N1 ou 1N2) como embalagens exteriores, as embalagens metálicas devem ser construídas de modo a evitar o risco de explosão devido a um aumento da pressão interna por causas internas ou externas.			

P115 INSTRUÇÃO DE EMBALAGEM P115	
As embalagens seguintes são autorizadas se satisfizerem as disposições gerais das secções 4.1.1 e 4.1.3 e as disposições particulares da secção 4.1.5:	
Embalagens interiores	Embalagens intermédias
Recipientes de matéria plástica de madeira	Sacos de matéria plástica dentro de recipientes de metal Tambores de metal Recipientes de madeira
	Embalagens exteriores
	Caixas de madeira natural ordinária (4C1) de madeira natural com painéis estanques aos pulverulentos (4C2) de contraplacado (4D) de aglomerado de madeira (4F) Tambores de aço (1A1, 1A2) de alumínio (1B1, 1B2) de outro metal (1N1, 1N2) de contraplacado (1D) de cartão (1G) de matéria plástica (1H1, 1H2)
Disposições especiais de embalagem:	
PP45	Para o N° ONU 0144, não são exigidas embalagens intermédias.
PP53	Para os N°s ONU 0075, 0143, 0495 e 0497, se forem utilizadas caixas como embalagens exteriores, as embalagens interiores devem ser fechadas por cápsulas e por tampas roscadas e ter uma capacidade de 5 / no máximo. As embalagens interiores devem ser envolvidas com materiais de enchimento absorventes e incombustíveis. A quantidade de materiais de enchimento absorventes deve ser suficiente para absorver todo o líquido contido. Os recipientes metálicos devem ser calçados uns em relação aos outros com um material de enchimento. A massa líquida de propergol é limitada a 30 kg por volume quando as embalagens exteriores forem caixas.
PP54	Para os N°s ONU 0075, 0143, 0495 e 0497, se forem utilizadas caixas como embalagens exteriores e, quando as embalagens intermédias forem tambores, devem ser envolvidas com materiais de enchimento incombustíveis em quantidade suficiente para absorver todo o líquido contido. Pode ser utilizada uma embalagem compósita constituída por um recipiente de matéria plástica num tambor de metal em vez de embalagens interiores e intermédias. O volume líquido de propergol não deve ultrapassar 120 / por volume.
PP55	Para o N° ONU 0144, deve ser introduzido um material de enchimento absorvente.
PP56	Para o N° ONU 0144, podem ser utilizados recipientes de metal como embalagens interiores.
PP57	Para os N°s ONU 0075, 0143, 0495 e 0497, devem ser utilizados sacos como embalagens intermédias se forem utilizadas caixas como embalagens exteriores.
PP58	Para os N°s ONU 0075, 0143, 0495 e 0497, devem ser utilizados tambores como embalagens intermédias se forem utilizados também tambores como embalagens exteriores.
PP59	Para o N° ONU 0144, podem ser utilizadas caixas de cartão (4G) como embalagens exteriores.
PP60	Para o N° ONU 0144, não se devem utilizar tambores de alumínio (1B1, 1B2), nem de outro metal, que não o aço ou o alumínio (1N1, 1N2).

P116 INSTRUÇÃO DE EMBALAGEM P116	
As embalagens seguintes são autorizadas se satisfizerem as disposições gerais das secções 4.1.1 e 4.1.3 e as disposições particulares da secção 4.1.5:	
<p>Embalagens interiores</p> <p>Sacos de papel resistente à água e óleo de matéria plástica de tecido com revestimento ou forro de matéria plástica de tecido de matéria plástica estanque aos pulverulentos</p> <p>Recipientes de cartão, resistente à água de metal de matéria plástica de madeira, estanque aos pulverulentos</p> <p>Folhas de papel resistente à água de papel parafinado de matéria plástica</p>	<p>Embalagens intermédias</p> <p>Não necessários</p>
	<p>Embalagens exteriores</p> <p>Sacos de tecido de matéria plástica (5H1, 5H2, 5H3) de papel multifolha resistente à água (5M2) de filme de matéria plástica (5H4) de tecido estanque aos pulverulentos (5L2) de tecido resistente à água (5L3)</p> <p>Caixas de aço (4A) de alumínio (4B) de outro metal (4N) de madeira natural ordinária (4C1) de madeira natural com painéis estanques aos pulverulentos (4C2) de contraplacado (4D) de aglomerado de madeira (4F) de cartão (4G) de matéria plástica rígida (4H2)</p> <p>Tambores de aço (1A1, 1A2) de alumínio (1B1, 1B2) de outro metal (1N1, 1N2) de contraplacado (1D) de cartão (1G) de matéria plástica (1H1, 1H2)</p> <p>Jerricanes de aço (3A1, 3A2) de matéria plástica (3H1, 3H2)</p>
Disposições especiais de embalagem:	
PP61	Para os N.ºs ONU 0082, 0241, 0331 e 0332, não são necessárias embalagens interiores se forem utilizados tambores com tampo superior amovível, estanques, como embalagens exteriores.
PP62	Para os N.ºs ONU 0082, 0241, 0331 e 0332, não são exigidas embalagens interiores quando o explosivo está contido num material impermeável aos líquidos.
PP63	Para o N.º ONU 0081, não são exigidas embalagens interiores quando está contido em plástico rígido impermeável aos ésteres nítricos.
PP64	Para o N.º ONU 0331, não são exigidas embalagens interiores quando são utilizados sacos (5H2, 5H3 ou 5H4) como embalagens exteriores.
PP65	<i>(Suprimido)</i>
PP66	Para o N.º ONU 0081, não devem ser utilizados sacos como embalagens exteriores.

P130 INSTRUÇÃO DE EMBALAGEM P130		
As embalagens seguintes são autorizadas se satisfizerem as disposições gerais das secções 4.1.1 e 4.1.3 e as disposições particulares da secção 4.1.5:		
Embalagens interiores	Embalagens intermédias	Embalagens exteriores
Não necessários	Não necessários	Caixas de aço (4A) de alumínio (4B) de outro metal (4N) de madeira natural ordinária (4C1) de madeira natural com painéis estanques aos pulverulentos (4C2) de contraplacado (4D) de aglomerado de madeira (4F) de cartão (4G) de matéria plástica expandida (4H1) de matéria plástica rígida (4H2) Tambores de aço (1A1, 1A2) de alumínio (1B1, 1B2) de outro metal (1N1, 1N2) de contraplacado (1D) de cartão (1G) de matéria plástica (1H1, 1H2)
Disposição especial de embalagem:		
PP67 A seguinte disposição aplica-se aos N.ºs ONU 0006, 0009, 0010, 0015, 0016, 0018, 0019, 0034,0035, 0038, 0039, 0048, 0056, 0137, 0138, 0168, 0169, 0171, 0181, 0182, 0183, 0186, 0221, 0243, 0244, 0245, 0246, 0254, 0280, 0281, 0286, 0287, 0297, 0299, 0300, 0301, 0303, 0321, 0328, 0329, 0344, 0345, 0346, 0347, 0362, 0363, 0370, 0412, 0424, 0425, 0434, 0435, 0436, 0437, 0438, 0451, 0488, 0502 e 0510: Os objectos explosivos de grande dimensão e robustos, normalmente previstos para utilização militar, que não incluem meios de iniciação ou cujos meios de iniciação estão providos de pelo menos dois dispositivos de segurança eficazes, podem ser transportados sem embalagem. Quando esses objectos incluem cargas propulsoras ou são objectos autopropulsionados, os sistemas de ignição devem ser protegidos contra as solicitações susceptíveis de se produzirem nas condições normais de transporte. Um resultado negativo nos ensaios da série 4 efectuados com um objecto não embalado permite encarar o transporte desse objecto sem embalagem. Esses objectos não embalados podem ser fixados em berços ou colocados dentro de grades ou dentro de outros dispositivos de manuseamento apropriados.		

P131 INSTRUÇÃO DE EMBALAGEM P131		
As embalagens seguintes são autorizadas se satisfizerem as disposições gerais das secções 4.1.1 e 4.1.3 e as disposições particulares da secção 4.1.5:		
Embalagens interiores	Embalagens intermédias	Embalagens exteriores
Sacos de papel de matéria plástica Recipientes de cartão de metal de matéria plástica de madeira Bobines	Não necessários	Caixas de aço (4A) de alumínio (4B) de outro metal (4N) de madeira natural ordinária (4C1) de madeira natural com painéis estanques aos pulverulentos (4C2) de matéria plástica rígida (4H2) de contraplacado (4D) de aglomerado de madeira (4F) de cartão (4G) Tambores de aço (1A1, 1A2) de alumínio (1B1, 1B2) de outro metal (1N1, 1N2) de contraplacado (1D) de cartão (1G) de matéria plástica (1H1, 1H2)
Disposição especial de embalagem:		
PP68 Para os N.ºs ONU 0029, 0267 e 0455, os sacos e as bobines não devem ser utilizados como embalagens interiores.		

P132a INSTRUÇÃO DE EMBALAGEM P132a		
(Objectos constituídos por invólucros fechados de metal, de matéria plástica ou de cartão, contendo uma matéria explosiva detonante ou constituídos por matérias explosivas detonantes com ligante plástico)		
As embalagens seguintes são autorizadas se satisfizerem as disposições gerais das secções 4.1.1 e 4.1.3 e as disposições particulares da secção 4.1.5:		
Embalagens interiores	Embalagens intermédias	Embalagens exteriores
Não necessários	Não necessários	Caixas de aço (4A) de alumínio (4B) de outro metal (4N) de madeira natural ordinária (4C1) de madeira natural com painéis estanques aos pulverulentos (4C2) de contraplacado (4D) de aglomerado de madeira (4F) de cartão (4G) de matéria plástica rígida (4H2)

P132b INSTRUÇÃO DE EMBALAGEM P132b (Objectos que não incluam invólucros fechados)		
As embalagens seguintes são autorizadas se satisfizerem as disposições gerais das secções 4.1.1 e 4.1.3 e as disposições particulares da secção 4.1.5:		
Embalagens interiores	Embalagens intermédias	Embalagens exteriores
Recipientes de cartão de metal de matéria plástica de madeira Folhas de papel de matéria plástica	Não necessários	Caixas de aço (4A) de alumínio (4B) de outro metal (4N) de madeira natural ordinária (4C1) de madeira natural com painéis estanques aos pulverulentos (4C2) de contraplacado (4D) de aglomerado de madeira (4F) de cartão (4G) de matéria plástica rígida (4H2)

P133 INSTRUÇÃO DE EMBALAGEM P133		
As embalagens seguintes são autorizadas se satisfizerem as disposições gerais das secções 4.1.1 e 4.1.3 e as disposições particulares da secção 4.1.5:		
Embalagens interiores	Embalagens intermédias	Embalagens exteriores
Recipientes de cartão de metal de matéria plástica de madeira Estrados com divisórias de separação de cartão de matéria plástica de madeira	Recipientes de cartão de metal de matéria plástica de madeira	Caixas de aço (4A) de alumínio (4B) de outro metal (4N) de madeira natural ordinária (4C1) de madeira natural com painéis estanques aos pulverulentos (4C2) de contraplacado (4D) de aglomerado de madeira (4F) de cartão (4G) de matéria plástica rígida (4H2)
Disposição adicional: Os recipientes só são exigidos como embalagens intermédias quando as embalagens interiores forem tabuleiros.		
Disposição especial de embalagem: PP69 Para o N.ºs ONU 0043, 0212, 0225, 0268 e 0306, os tabuleiros não devem ser utilizados como embalagens interiores.		

P134 INSTRUÇÃO DE EMBALAGEM P134		
As embalagens seguintes são autorizadas se satisfizerem as disposições gerais das secções 4.1.1 e 4.1.3 e as disposições particulares da secção 4.1.5:		
Embalagens interiores	Embalagens intermédias	Embalagens exteriores
Sacos resistentes à água Recipientes de cartão de metal de matéria plástica de madeira Folhas de cartão ondulado Tubos de cartão	Não necessários	Caixas de aço (4A) de alumínio (4B) de outro metal (4N) de madeira natural ordinária (4C1) de madeira natural com painéis estanques aos pulverulentos (4C2) de contraplacado (4D) de aglomerado de madeira (4F) de cartão (4G) de matéria plástica expandida (4H1) de matéria plástica rígida (4H2) Tambores de aço (1A1, 1A2) de alumínio (1B1, 1B2) de outro metal (1N1, 1N2) de contraplacado (1D) de cartão (1G) de matéria plástica (1H1, 1H2)

P135 INSTRUÇÃO DE EMBALAGEM P135		
As embalagens seguintes são autorizadas se satisfizerem as disposições gerais das secções 4.1.1 e 4.1.3 e as disposições particulares da secção 4.1.5:		
Embalagens interiores	Embalagens intermédias	Embalagens exteriores
Sacos de papel de matéria plástica Recipientes de cartão de metal de matéria plástica de madeira Folhas de papel de matéria plástica	Não necessários	Caixas de aço (4A) de alumínio (4B) de outro metal (4N) de madeira natural ordinária (4C1) de madeira natural com painéis estanques aos pulverulentos (4C2) de contraplacado (4D) de aglomerado de madeira (4F) de cartão (4G) de matéria plástica expandida (4H1) de matéria plástica rígida (4H2) Tambores de aço (1A1, 1A2) de alumínio (1B1, 1B2) de outro metal (1N1, 1N2) de contraplacado (1D) de cartão (1G) de matéria plástica (1H1, 1H2)

P136 INSTRUÇÃO DE EMBALAGEM P136		
As embalagens seguintes são autorizadas se satisfizerem as disposições gerais das secções 4.1.1 e 4.1.3 e as disposições particulares da secção 4.1.5:		
Embalagens interiores	Embalagens intermédias	Embalagens exteriores
Sacos de papel de matéria plástica	Não necessários	Caixas de aço (4A) de alumínio (4B) de outro metal (4N) de madeira natural ordinária (4C1) de madeira natural com painéis estanques aos pulverulentos (4C2) de contraplacado (4D) de aglomerado de madeira (4F) de cartão (4G) de matéria plástica rígida (4H2)
Caixas de cartão de matéria plástica de madeira		Tambores de aço (1A1, 1A2) de alumínio (1B1, 1B2) de outro metal (1N1, 1N2) de contraplacado (1D) de cartão (1G) de matéria plástica (1H1, 1H2)
Divisórias de separação na embalagem exterior		

P137 INSTRUÇÃO DE EMBALAGEM P137		
As embalagens seguintes são autorizadas se satisfizerem as disposições gerais das secções 4.1.1 e 4.1.3 e as disposições particulares da secção 4.1.5:		
Embalagens interiores	Embalagens intermédias	Embalagens exteriores
Sacos de matéria plástica	Não necessários	Caixas de aço (4A) de alumínio (4B) de outro metal (4N) de madeira natural ordinária (4C1) de madeira natural com painéis estanques aos pulverulentos (4C2) de matéria plástica rígida (4H2) de contraplacado (4D) de aglomerado de madeira (4F) de cartão (4G)
Caixas de cartão de madeira		Tambores de aço (1A1, 1A2) de alumínio (1B1, 1B2) de outro metal (1N1, 1N2) de cartão (1G) de matéria plástica (1H1, 1H2)
Tubos de cartão de metal de matéria plástica		
Divisórias de separação na embalagem exterior		
Disposição especial de embalagem:		
PP70 Para os N.ºs ONU 0059, 0439, 0440 e 0441, quando as cargas ocas forem embaladas uma a uma as cavidades cónicas devem ser dirigidas para baixo e o volume deve ser marcado em conformidade com o 5.2.1.10.1. Quando as cargas ocas forem embaladas aos pares, as cavidades cónicas das cargas ocas devem ser colocadas face a face para reduzir ao mínimo o efeito de dardo no caso de iniciação accidental.		

P138 INSTRUÇÃO DE EMBALAGEM P138		
As embalagens seguintes são autorizadas se satisfizerem as disposições gerais das secções 4.1.1 e 4.1.3 e as disposições particulares da secção 4.1.5:		
Embalagens interiores	Embalagens intermédias	Embalagens exteriores
Sacos de matéria plástica	Não necessários	Caixas de aço (4A) de alumínio (4B) de outro metal (4N) de madeira natural ordinária (4C1) de madeira natural com painéis estanques aos pulverulentos (4C2) de contraplacado (4D) de aglomerado de madeira (4F) de cartão (4G) de matéria plástica rígida (4H2) Tambores de aço (1A1, 1A2) de alumínio (1B1, 1B2) de outro metal (1N1, 1N2) de contraplacado (1D) de cartão (1G) de matéria plástica (1H1, 1H2)
Disposição adicional: Se as extremidades dos objectos estão seladas, não são necessárias embalagens interiores.		

P139 INSTRUÇÃO DE EMBALAGEM P139		
As embalagens seguintes são autorizadas se satisfizerem as disposições gerais das secções 4.1.1 e 4.1.3 e as disposições particulares da secção 4.1.5:		
Embalagens interiores	Embalagens intermédias	Embalagens exteriores
Sacos de matéria plástica Recipientes de cartão de metal de matéria plástica de madeira Bobines Folhas de papel kraft de matéria plástica	Não necessários	Caixas de aço (4A) de alumínio (4B) de outro metal (4N) de madeira natural ordinária (4C1) de madeira natural com painéis estanques aos pulverulentos (4C2) de contraplacado (4D) de aglomerado de madeira (4F) de cartão (4G) de matéria plástica rígida (4H2) Tambores de aço (1A1, 1A2) de alumínio (1B1, 1B2) de outro metal (1N1, 1N2) de contraplacado (1D) de cartão (1G) de matéria plástica (1H1, 1H2)
Disposições especiais de embalagem:		
PP71 Para os N.ºs ONU 0065, 0102, 0104, 0289 e 0290, as extremidades do cordão detonante devem ser seladas, por exemplo, com a ajuda de um obturador solidamente fixado de forma a não deixar escapar a matéria explosiva. As extremidades do cordão detonante flexível devem ser solidamente fixadas.		
PP72 Para os N.ºs ONU 0065 e 0289, não são exigidas embalagens interiores quando os objectos forem em rolos.		

P140		INSTRUÇÃO DE EMBALAGEM		P140
As embalagens seguintes são autorizadas se satisfizerem as disposições gerais das secções 4.1.1 e 4.1.3 e as disposições particulares da secção 4.1.5:				
Embalagens interiores	Embalagens intermédias	Embalagens exteriores		
Sacos de matéria plástica	Não necessários	Caixas		
Bobines		de aço (4A)		
Recipientes de madeira		de alumínio (4B)		
Folhas de papel kraft		de outro metal (4N)		
de matéria plástica		de madeira natural ordinária (4C1)		
		de madeira natural com painéis estanques aos pulverulentos (4C2)		
		de contraplacado (4D)		
		de aglomerado de madeira (4F)		
		de cartão (4G)		
		de matéria plástica rígida (4H2)		
		Tambores		
		de aço (1A1, 1A2)		
		de alumínio (1B1, 1B2)		
		de outro metal (1N1, 1N2)		
		de contraplacado (1D)		
		de cartão (1G)		
		de matéria plástica (1H1, 1H2)		
Disposição especial de embalagem:				
PP73 Para o N.º ONU 0105, não é exigida qualquer embalagem interior quando as extremidades dos objectos estão seladas.				
PP74 Para o N.º ONU 0101, a embalagem deve ser estanque aos pulverulentos, excepto quando a mecha se encontrar num tubo de papel e quando as duas extremidades do tubo incluírem obturadores amovíveis.				
PP75 Para o N.º ONU 0101, não devem ser utilizados caixas ou tambores de aço, de alumínio ou de outro metal.				

P141		INSTRUÇÃO DE EMBALAGEM		P141
As embalagens seguintes são autorizadas se satisfizerem as disposições gerais das secções 4.1.1 e 4.1.3 e as disposições particulares da secção 4.1.5:				
Embalagens interiores	Embalagens intermédias	Embalagens exteriores		
Recipientes de cartão de metal de matéria plástica de madeira	Não necessários	Caixas		
Estrados com divisórias de separação de matéria plástica de madeira		de aço (4A)		
Divisórias de separação na embalagem exterior		de alumínio (4B)		
		de outro metal (4N)		
		de madeira natural ordinária (4C1)		
		de madeira natural com painéis estanques aos pulverulentos (4C2)		
		de contraplacado (4D)		
		de aglomerado de madeira (4F)		
		de cartão (4G)		
		de matéria plástica rígida (4H2)		
		Tambores		
		de aço (1A1, 1A2)		
		de alumínio (1B1, 1B2)		
		de outro metal (1N1, 1N2)		
		de contraplacado (1D)		
		de cartão (1G)		
		de matéria plástica (1H1, 1H2)		

P142 INSTRUÇÃO DE EMBALAGEM P142		
As embalagens seguintes são autorizadas se satisfizerem as disposições gerais das secções 4.1.1 e 4.1.3 e as disposições particulares da secção 4.1.5:		
Embalagens interiores	Embalagens intermédias	Embalagens exteriores
Sacos de papel de matéria plástica Recipientes de cartão de metal de matéria plástica de madeira Folhas de papel Estrados com divisórias de separação de matéria plástica	Não necessários	Caixas de aço (4A) de alumínio (4B) de outro metal (4N) de madeira natural ordinária (4C1) de madeira natural com painéis estanques aos pulverulentos (4C2) de contraplacado (4D) de aglomerado de madeira (4F) de cartão (4G) de matéria plástica rígida (4H2) Tambores de aço (1A1, 1A2) de alumínio (1B1, 1B2) de outro metal (1N1, 1N2) de contraplacado (1D) de cartão (1G) de matéria plástica (1H1, 1H2)

P143 INSTRUÇÃO DE EMBALAGEM P143		
As embalagens seguintes são autorizadas se satisfizerem as disposições gerais das secções 4.1.1 e 4.1.3 e as disposições particulares da secção 4.1.5:		
Embalagens interiores	Embalagens intermédias	Embalagens exteriores
Sacos de papel kraft de matéria plástica de tecido de tecido betumado Recipientes de cartão de metal de matéria plástica de madeira Estrados com divisórias de separação de matéria plástica de madeira	Não necessários	Caixas de aço (4A) de alumínio (4B) de outro metal (4N) de madeira natural ordinária (4C1) de madeira natural com painéis estanques aos pulverulentos (4C2) de contraplacado (4D) de aglomerado de madeira (4F) de cartão (4G) de matéria plástica rígida (4H2) Tambores de aço (1A1, 1A2) de alumínio (1B1, 1B2) de outro metal (1N1, 1N2) de contraplacado (1D) de cartão (1G) de matéria plástica (1H1, 1H2)
Disposição adicional:		
Em vez das embalagens interiores e exteriores indicadas acima, pode ser utilizada uma embalagem compósita (6HH2) (recipiente de matéria plástica com uma caixa exterior de matéria plástica rígida).		
Disposição especial de embalagem:		
PP76 Para os N.ºs ONU 0271, 0272, 0415 e 0491, quando são utilizadas embalagens de metal, estas devem ser construídas de forma a evitar o risco de explosão devido ao acréscimo da pressão interna provocada por causas internas ou externas.		

P144 INSTRUÇÃO DE EMBALAGEM P144		
As embalagens seguintes são autorizadas se satisfizerem as disposições gerais das secções 4.1.1 e 4.1.3 e as disposições particulares da secção 4.1.5:		
Embalagens interiores	Embalagens intermédias	Embalagens exteriores
Recipientes de cartão de metal de matéria plástica de madeira	Não necessários	Caixas de aço (4A) de alumínio (4B) de outro metal (4N) de madeira natural ordinária com forro de metal (4C1) de contraplacado com forro de metal (4D) de aglomerado de madeira (4F) com forro de metal de matéria plástica expandida (4H1) de matéria plástica rígida (4H2)
Divisórias de separação na embalagem exterior		Tambores de aço (1A1, 1A2) de alumínio (1B1, 1B2) de outro metal (1N1, 1N2) de matéria plástica (1H1, 1H2)
Disposição especial de embalagem:		
PP77 Para os N.ºs ONU 0248 e 0249, as embalagens devem ser protegidas contra qualquer entrada de água. Quando os foguetes hidroactivos são transportados sem embalagem, devem comportar pelo menos dois dispositivos de segurança independentes para evitar qualquer entrada de água.		

P200 INSTRUÇÃO DE EMBALAGEM P200	
Tipos de embalagens: Garrafas, tubos, tambores sob pressão e quadros de garrafas	
As garrafas, os tubos, os tambores sob pressão e os quadros de garrafas são autorizados se forem satisfeitas as disposições particulares de embalagem do 4.1.6, as disposições enumeradas nos parágrafos (1) a (9) seguintes e, quando referidas na coluna "Disposições especiais de embalagem" dos quadros 1, 2 ou 3, serem cumpridas as disposições especiais de embalagem aplicáveis do parágrafo (10)..	
Generalidades	
(1) Os recipientes sob pressão devem ser fechados e estanques de maneira a evitar o escape dos gases;	
(2) Os recipientes sob pressão contendo matérias tóxicas com um valor de CL ₅₀ inferior ou igual a 200 ml/m ³ (ppm) que são enumerados no quadro não devem ser providos de dispositivos de descompressão. Devem ser instalados dispositivos de segurança nos recipientes sob pressão "UN" para o transporte dos números ONU 1013, dióxido de carbono e 1070, protóxido de azoto.	
(3) Os três quadros seguintes aplicam-se aos gases comprimidos (quadro 1), gases liquefeitos e dissolvidos (quadro 2) e às matérias que não pertencem à classe 2 (quadro 3). Estes quadros indicam:	
a) o número ONU, o nome e descrição e o código de classificação da matéria;	
b) a CL ₅₀ das matérias tóxicas;	
c) os tipos de recipientes sob pressão autorizados para as matérias em questão, indicados pela letra "X";	
d) a periodicidade máxima dos ensaios para as inspecções periódicas dos recipientes sob pressão;	
<i>NOTA: Para os recipientes sob pressão de material compósito, a periodicidade máxima dos ensaios deve ser 5 anos. A periodicidade de ensaios pode ser estendida conforme especificado nos Quadros 1 e 2 (isto é, até 10 anos), caso seja aprovada pela autoridade competente que reconheceu o organismo de inspeção que emitiu a aprovação de tipo..</i>	
e) a pressão mínima de ensaio dos recipientes sob pressão;	
f) a pressão máxima de serviço dos recipientes sob pressão para os gases comprimidos (quando não for indicado qualquer valor, a pressão de serviço não deve exceder dois terços da pressão de ensaio) ou a(s) taxa(s) máxima(s) de enchimento dependente da ou das pressões de ensaio para os gases liquefeitos e os gases dissolvidos;	
g) as disposições especiais de embalagem para uma determinada matéria.	
Pressão de ensaio, taxa de enchimento e prescrições de enchimento	
(4) A pressão de ensaio mínima requerida é de 1 MPa (10 bar);	
(5) Em caso algum, os recipientes sob pressão devem ser cheios acima do limite autorizado segundo as prescrições a seguir indicadas:	

P200	INSTRUÇÃO DE EMBALAGEM	P200
a)	Para os gases comprimidos, a pressão de serviço não deve ser superior a dois terços da pressão de ensaio dos recipientes sob pressão. São impostas restrições a este limite superior da pressão de serviço pela disposição especial de embalagem "o". Em caso algum, a pressão interna a 65 °C deve ultrapassar a pressão de ensaio.	
b)	Para os gases liquefeitos a alta pressão, a taxa de enchimento deve ser tal que a pressão estabilizada a 65 °C não ultrapasse a pressão de ensaio dos recipientes sob pressão. À excepção dos casos em que a disposição especial "o" seja aplicável, é permitida a utilização de pressões de ensaio e de taxas de enchimento diferentes das indicadas no quadro, desde que sejam satisfeitos: i) O critério da disposição especial "r", quando aplicável; ou ii) O critério acima indicado em todos os outros casos. Para os gases liquefeitos a alta pressão e as misturas de gases para os quais os dados pertinentes não estão disponíveis, a taxa de enchimento máxima (FR) deve ser determinada como se segue: $FR = 8,5 \cdot 10^{-4} \times d_g \times P_h$ em que FR = taxa de enchimento máxima d _g = massa volúmica do gás (a 15 °C e 1 bar) (em kg/m ³) P _h = pressão de ensaio mínima (em bar) Se a massa volúmica do gás não é conhecida, a taxa de enchimento máxima admissível deve ser determinada como segue: $FR = \frac{P_h \times MM \times 10^{-3}}{R \times 338}$ em que FR = taxa de enchimento máxima P _h = pressão de ensaio mínima (em bar) MM = massa molar (em g.mol ⁻¹) R = 8,31451 . 10 ⁻² bar.l.mol ⁻¹ . K ⁻¹ (constante dos gases) Para as misturas de gases, é necessário tomar a massa molar média, tendo em conta as concentrações volumétricas dos diferentes componentes.	
c)	Para os gases liquefeitos a baixa pressão, a massa máxima do conteúdo por litro de água de capacidade deve ser igual a 0,95 vezes a massa volúmica da fase líquida a 50 °C; além disso, a fase líquida não deve encher o recipiente sob pressão até 60 °C. A pressão de ensaio do recipiente deve ser pelo menos igual à tensão de vapor (absoluta) do líquido a 65 °C, menos 100 kPa (1 bar). Para os gases liquefeitos a baixa pressão e as misturas de gases para os quais os dados pertinentes não estão disponíveis, a taxa de enchimento máxima admissível deve ser determinada como segue: $FR = (0,0032 \times BP - 0,24) \times d_l$ em que FR = taxa de enchimento máxima BP = ponto de ebulição (em graus Kelvin) d _l = massa volúmica do líquido no ponto de ebulição (em kg/l)	
d)	Para o N.º ONU 1001, acetileno dissolvido e o N.º ONU 3374, acetileno sem solvente, ver em (9) a disposição especial de embalagem "p".	
e)	No caso de gases liquefeitos adicionados com gases comprimidos, ambos os componentes - o gás liquefeito e o gás comprimido - têm de ser considerados no cálculo da pressão interna do recipiente sob pressão. A massa máxima de conteúdo por litro de capacidade em água não deve exceder 0,95 vezes a densidade da fase líquida a 50° C; Além disso, a fase líquida não deve preencher completamente o recipiente sob pressão a qualquer temperatura até 60° C.	

P200	INSTRUÇÃO DE EMBALAGEM	P200
<p>Quando cheio, a pressão interna a 65° C não deve exceder a pressão de ensaio dos recipientes sob pressão. Devem ser consideradas a pressão de vapor e as expansões volumétricas de todas as matérias nos recipientes sob pressão. Quando não existirem dados experimentais, devem ser efectuados os seguintes passos:</p> <p>(i) Cálculo da pressão de vapor do gás liquefeito e da pressão parcial do gás comprimido a 15° C (temperatura do enchimento);</p> <p>(ii) Cálculo da expansão volumétrica da fase líquida resultante do aquecimento de 15° C para 65° C e cálculo do volume remanescente para a fase gasosa;</p> <p>(iii) Cálculo da pressão parcial do gás comprimido a 65° C considerando a expansão volumétrica da fase líquida;</p> <p>NOTA: O factor de compressibilidade do gás comprimido a 15° C e a 65° C devem ser considerados.</p> <p>(iv) Cálculo da pressão de vapor do gás liquefeito a 65° C;</p> <p>(v) A pressão total é a soma da pressão de vapor do gás liquefeito e da pressão parcial do gás comprimido a 65° C;</p> <p>(vi) Considerar a solubilidade do gás comprimido a 65° C na fase líquida;</p> <p>A pressão de ensaio do recipiente sob pressão não deve ser inferior em mais de 100 kPa (1 bar) à pressão total calculada.</p> <p>Se a solubilidade do gás comprimido na fase líquida (vi) não é conhecida no momento de cálculo, a pressão de ensaio pode ser calculada, independentemente desse parâmetro.</p>		
<p>(6) Podem ser utilizadas outras pressões de ensaio e outras taxas de enchimento na condição de serem satisfeitas as prescrições enunciadas nos parágrafos (4) e (5) anteriores.</p>		
<p>(7)</p> <p>a) O enchimento dos recipientes sob pressão só pode ser efectuado por centros especialmente equipados, dispendo de procedimentos adequados, e de pessoal qualificado.</p> <p>Os procedimentos devem incluir os controlos:</p> <ul style="list-style-type: none"> – da conformidade dos recipientes e acessórios com o RID; – da sua compatibilidade com o produto a transportar; – da inexistência de danos susceptíveis de alterar a segurança; – do cumprimento da taxa ou da pressão de enchimento, conforme o que for aplicável; – das marcas e identificações regulamentares. <p>b) O GPL utilizado para encher as garrafas deve ser de alta qualidade; esta condição considera-se satisfeita se este GPL estiver em conformidade com os limites de corrosividade definidos na norma ISO 9162:1989.</p>		
<p>Inspecções periódicas</p>		
<p>(8) Os recipientes sob pressão recarregáveis devem suportar inspecções periódicas de acordo com as disposições do 6.2.1.6 e 6.2.3.5, respectivamente.</p>		
<p>(9) Se para determinadas matérias não figurarem prescrições particulares nos quadros que se seguem, as inspecções periódicas devem ter lugar:</p> <p>a) De cinco em cinco anos para os recipientes sob pressão destinados ao transporte dos gases com os códigos de classificação 1T, 1TF, 1TO, 1TC, 1TFC, 1TOC, 2T, 2TO, 2TF, 2TC, 2TFC, 2TOC, 4A, 4F e 4TC;</p> <p>b) De cinco em cinco anos para os recipientes sob pressão destinados ao transporte de matérias de outras classes;</p> <p>c) De dez em dez anos para os recipientes destinados ao transporte dos gases com os códigos de classificação 1A, 1O, 1F, 2A, 2O e 2F.</p> <p>Para os recipientes sob pressão de material compósito, a periodicidade máxima de ensaios deve ser 5 anos. A periodicidade de ensaios pode ser estendida conforme especificado nos Quadros 1 e 2 (isto é, até 10 anos), caso seja aprovada pela autoridade competente que reconheceu o organismo de inspecção que emitiu a aprovação de tipo.</p>		
<p>Disposições especiais de embalagem:</p>		
<p>(10) Compatibilidade com o material</p> <p>a: Os recipientes sob pressão de liga de alumínio não devem ser utilizados;</p> <p>b: As válvulas de cobre não devem ser utilizadas;</p> <p>c: As partes metálicas em contacto com o conteúdo não devem conter mais de 65% de cobre;</p> <p>d: Quando são utilizados recipientes sob pressão de aço, só podem ser utilizados os que evidenciarem a inscrição “H” em conformidade com o 6.2.2.7.4 (p).</p> <p>Disposições aplicáveis às matérias tóxicas com uma LC₅₀ inferior ou igual a 200 ml/m³ (ppm)</p> <p>k: As saídas das válvulas devem estar providas de tampões ou de capacetes de contenção em pressão que assegurem a estanquidade dos recipientes sob pressão com rosca adaptadas às saídas das válvulas. Os tampões ou os capacetes de contenção em pressão devem ser fabricados de um material que não tenha riscos de ser atacado pelo conteúdo do recipiente sob pressão.</p>		

P200	INSTRUÇÃO DE EMBALAGEM	P200
<p>Todas as garrafas de um mesmo quadro devem estar providas de uma válvula individual, que deve estar fechada durante o transporte. Depois do enchimento, o tubo colector deve estar esvaziado, purgado e obturado.</p> <p>Os quadros de garrafas contendo flúor comprimido (Nº ONU 1045) podem ser equipados com uma válvula de isolamento por grupos de garrafas que não ultrapasse 150 litros de capacidade total em água em vez de uma válvula de isolamento por garrafa.</p> <p>As garrafas isoladamente e cada garrafa agrupada num quadro devem ter uma pressão de ensaio superior ou igual a 200 bar e paredes com uma espessura mínima de 3,5 mm se forem de liga de alumínio e de 2 mm se forem de aço. As garrafas isoladas que não estejam em conformidade com esta prescrição devem ser transportadas dentro de uma embalagem exterior rígida capaz de proteger eficazmente as garrafas e os seus acessórios e que satisfaça o nível de ensaios do grupo de embalagem I. As paredes dos tambores sob pressão devem ter uma espessura mínima definida pelo organismo de inspeção.</p> <p>Os recipientes sob pressão não devem estar providos de um dispositivo de descompressão.</p> <p>As garrafas isoladas e as garrafas reunidas num quadro devem ter uma capacidade máxima em água de 85 litros.</p> <p>As válvulas devem poder suportar a pressão de ensaio do recipiente sob pressão e estar ligadas directamente sobre esses recipientes por roscas cónicas ou por outros meios em conformidade com as prescrições da norma ISO 10692-2:2001.</p> <p>As válvulas devem ser do tipo sem aperto com estopa e de membrana não perfurada ou de um tipo com aperto com estopa perfeitamente estanque.</p> <p>O transporte em cápsulas não é autorizado.</p> <p>Depois do enchimento, todos os recipientes sob pressão devem ser submetidos a um ensaio de estanquidade.</p>		
<p>Disposições específicas para determinados gases</p>		
<p>l: O N° ONU 1040, óxido de etileno, pode também ser embalado em embalagens interiores de vidro ou de metal, hermeticamente seladas, convenientemente envolvidas dentro de caixas de cartão, de madeira ou de metal e que satisfaçam o nível dos ensaios do grupo de embalagem I. A quantidade máxima admitida é de 30 g para as embalagens interiores de vidro, e de 200 g para as embalagens interiores de metal. Depois do enchimento, cada embalagem interior deve ser submetida a um ensaio de estanquidade dentro de um banho de água quente; a temperatura e a duração do ensaio devem ser tais que a pressão interna atinja o valor da pressão de vapor do óxido de etileno a 55 °C. A massa líquida máxima numa embalagem exterior não deve ultrapassar 2,5 kg.</p> <p>m: Os recipientes sob pressão devem ser cheios a uma pressão de serviço que não ultrapasse 5 bares.</p> <p>n: As garrafas e as garrafas individuais de um quadro não devem conter mais de 5 kg de gás. Quando os quadros de garrafas contendo flúor comprimido (N° ONU 1045) forem divididos em grupos de garrafas, em conformidade com a disposição especial de "k", cada grupo não deve conter mais de 5kg de gás.</p> <p>o: Em caso algum a pressão de serviço ou a taxa de enchimento indicadas nos quadros devem ser ultrapassadas.</p> <p>p: Para o N° ONU 1001, acetileno dissolvido e o N° ONU 3374, acetileno sem solvente, as garrafas devem ser cheias de uma massa porosa homogénea monolítica; a pressão de serviço e a quantidade de acetileno não devem ultrapassar os valores prescritos no certificado de aprovação ou nas normas ISO 3807-1:2000, ISO 3807-2:2000 ou ISO 3807:2013, conforme o caso.</p> <p>Para o N° ONU 1001, acetileno dissolvido, as garrafas devem conter a quantidade de acetona ou de solvente apropriado definido na aprovação (ver normas ISO 3807-1:2000, ISO 3807-2:2000 ou ISO 3807:2013, conforme o caso); as garrafas providas de um dispositivo de descompressão ou ligadas entre elas através de um tubo colector devem ser transportadas na posição vertical.</p> <p>Em alternativa, para o N° ONU 1001, acetileno dissolvido, as garrafas que não são recipientes sob pressão "UN" podem ser cheias de uma massa porosa não monolítica; a pressão de serviço, a quantidade de acetileno e a quantidade de solvente não devem ultrapassar os valores prescritos no certificado de aprovação. A periodicidade máxima dos ensaios para as inspeções periódicas não deve ultrapassar cinco anos.</p> <p>O ensaio de pressão a 52 bares só se aplica às garrafas equipadas com um tampão fusível.</p> <p>q: As saídas das válvulas dos recipientes sob pressão destinados ao transporte dos gases pirofóricos ou das misturas inflamáveis de gases contendo mais de 1% de compostos pirofóricos devem estar providas de tampões ou de capacetes roscados que assegurem a estanquidade aos gases dos recipientes sob pressão, que devem ser fabricados de um material que não tenha riscos de ser atacado pelo conteúdo do recipiente sob pressão. Se estes recipientes sob pressão estão reunidos num quadro, cada um deles deve estar provido de uma válvula individual, que deve estar fechada durante o transporte, e a saída da válvula do tubo colector deve estar provida de um tampão ou de capacete de contenção em pressão que assegure a estanquidade dos recipientes sob pressão. Os tampões ou os capacetes que asseguram a estanquidade dos recipientes sob pressão devem ter uma rosca adaptada às saídas das válvulas. Não é autorizado o transporte em cápsulas.</p> <p>r: A taxa de enchimento deste gás deve ser limitada de modo a que, em caso de decomposição completa do produto, a pressão não ultrapasse dois terços da pressão de ensaio do recipiente sob pressão.</p> <p>ra: Este gás pode também ser acondicionado em cápsulas nas condições seguintes:</p> <p>a) A massa de gás não deve ultrapassar 150 g por cápsula;</p>		

P200	INSTRUÇÃO DE EMBALAGEM	P200
b)	As cápsulas devem ser isentas de defeitos capazes de enfraquecer-lhes a resistência;	
c)	A estanquidade do fecho deve ser garantida por um dispositivo complementar (coifa, capa, selo, cinta, etc.) próprio a evitar qualquer fuga do sistema de fecho durante o transporte;	
d)	As cápsulas devem ser colocadas numa embalagem exterior com uma resistência suficiente. Um volume não deve pesar mais de 75 kg.	
s:	Os recipientes sob pressão de ligas de alumínio devem:	
-	estar providos exclusivamente de válvulas de latão ou de aço inoxidável; e	
-	estar isentos de qualquer traço de hidrocarbonetos e não estarem sujos de óleo. Os recipientes sob pressão "UN" devem ser limpos em conformidade com a norma ISO 11621:1997	
ta:	<i>(Reservado)</i>	
Inspecções periódicas		
u:	O intervalo entre os ensaios periódicos pode ser de 10 anos para os recipientes sob pressão de liga de alumínio. Esta derrogação só pode ser aplicada aos recipientes sob pressão "UN" se a liga do recipiente sob pressão foi submetida ao ensaio de corrosão sob tensão definido na norma ISO 7866:2012 + Cor 1:2014.	
ua:	O intervalo entre os ensaios periódicos pode ser alargado para 15 anos para garrafas de liga de alumínio e quadros dessas garrafas se as disposições do parágrafo (13) da presente instrução de embalagem forem aplicadas. Esta possibilidade não se aplica às garrafas feitas de liga de alumínio AA 6351. No caso das misturas, esta disposição "ua" pode ser aplicada, na condição de ser referida para cada gás individual da mistura no Quadro 1 ou no Quadro 2.	
v:	<p>1) O intervalo entre as inspecções periódicas das garrafas de aço, excepto as garrafas de aço soldadas recarregáveis destinadas aos N.ºs ONU 1011, 1075, 1965, 1969 ou 1978, pode ser de quinze anos:</p> <p>a) com o acordo da(s) autoridade(s) competente(s) do(s) país(es) onde se realiza a inspecção periódica e o transporte;</p> <p>b) em conformidade com as prescrições de um código técnico ou de uma norma reconhecida pela autoridade competente.</p> <p>2) Para as garrafas de aço soldadas recarregáveis destinadas aos N.ºs ONU 1011, 1075, 1965, 1969 ou 1978, o intervalo pode ser de quinze anos, quando forem aplicadas as disposições do parágrafo 12) da presente instrução de embalagem.</p>	
va	<p>Para as garrafas de aço sem soldadura que estão equipadas com válvulas de pressão residual (RPVs) (ver nota abaixo) que foram projectadas e ensaiadas em conformidade com a norma EN ISO 15996:2005 + A1:2007 e para os quadros de garrafas aço sem soldadura, equipados com uma ou mais válvulas principais com um dispositivo de pressão residual, ensaiadas em conformidade com a norma EN ISO 15996:2005 + A1:2007, o intervalo entre os ensaios periódicos pode ser alargado para 15 anos se as disposições do parágrafo (13) da presente instrução de embalagem forem aplicadas. No caso das misturas, esta disposição "va" pode ser aplicada, na condição de ser referida para cada gás individual da mistura no Quadro 1 ou no Quadro 2.</p> <p>NOTA: Entende-se por "válvula de pressão residual" (RPV - Residual Pressure Valve), um fecho que compreende um dispositivo de pressão residual que impede a entrada de contaminantes ao manter um diferencial positivo entre a pressão no interior da garrafa e a saída da válvula. A fim de evitar o refluxo de fluidos para do interior da garrafa a partir de uma fonte de pressão superior, uma função de "válvula anti-retorno" (NRV - Non-Return Valve) deve ser adicionada ao dispositivo de pressão residual ou assegurada por um dispositivo suplementar na válvula da garrafa, por exemplo, um expansor.</p>	
Prescrições aplicáveis às rubricas N.S.A. e às misturas		
z:	Salvo se for especificado de outro modo nos quadros desta instrução de embalagem, os materiais de que são constituídos os recipientes sob pressão e os seus acessórios devem ser compatíveis com o conteúdo e não devem reagir com ele de modo a formar compostos nocivos ou perigosos.	
	A pressão de ensaio e a taxa de enchimento devem ser calculadas em conformidade com as prescrições pertinentes que constam em (5).	
	As matérias tóxicas tendo um CL50 inferior ou igual a 200 ml/m ³ não devem ser transportadas em tubos, tambores sob pressão ou CGEM e devem satisfazer as prescrições da disposição especial de embalagem "k". Contudo, a mistura de monóxido de azoto e de tetróxido de diazoto (N.º ONU 1975) pode ser transportada em tambores sob pressão.	
	Os recipientes sob pressão que contenham gases pirofóricos ou misturas inflamáveis de gases contendo mais de 1% de compostos pirofóricos devem satisfazer as prescrições da disposição especial de embalagem "q".	
	Devem ser tomadas as medidas necessárias para evitar qualquer risco de reacções perigosas (por exemplo polimerização ou decomposição) durante o transporte. Deve ser efectuada uma estabilização ou acrescentado um inibidor, se necessário.	
	Para as misturas que contenham o N.º ONU 1911, diborano, a pressão de enchimento deve ser tal que, no caso de decomposição completa do diborano, os dois terços da pressão de ensaio do recipiente sob pressão não sejam ultrapassados.	
	Para as misturas que contenham o N.º ONU 2192, germânio, que não sejam as misturas que contêm até 35% de germânio no hidrogénio ou no azoto ou até 28% de germânio no hélio ou argon, a pressão de enchimento deve ser tal que, em caso de decomposição completa do germânio, não sejam ultrapassados dois terços da pressão de ensaio do recipiente sob pressão.	

P200	INSTRUÇÃO DE EMBALAGEM		P200
Prescrições aplicáveis às matérias que não pertencem à classe 2			
ab: Os recipientes sob pressão devem satisfazer as seguintes condições:			
(i) o ensaio de pressão deve ser acompanhado de um exame interior dos recipientes sob pressão e de uma verificação dos acessórios;			
(ii) e ainda, de dois em dois anos, deve ser verificada a resistência à corrosão através de instrumentos apropriados (por exemplo por ultra-sons), assim como o estado dos acessórios;			
(iii) a espessura de parede não deve ser inferior a 3 mm.			
ac: Os ensaios e as inspeções devem ser efectuados sob o controlo de um organismo de inspecção autoridade competente.			
ad: Os ensaios devem satisfazer as seguintes condições:			
(i) os recipientes sob pressão devem ser concebidos para uma pressão de cálculo de pelo menos 2,1 MPa (21 bar) (pressão manométrica);			
(ii) e ainda, para as marcas dos recipientes recarregáveis, devem figurar em caracteres legíveis e duráveis as seguintes indicações:			
- o N.º ONU e a designação oficial de transporte da matéria segundo 3.1.2;			
- a massa máxima admissível de enchimento e a tara do recipiente sob pressão, incluindo os acessórios que no momento do enchimento estavam instalados, ou a massa bruta.			
(11) Consideram-se cumpridas as prescrições aplicáveis da presente instrução de embalagem se forem aplicadas as seguintes normas:			
Prescrições aplicáveis	Referência	Título do documento	
(7)	EN 1919:2000	Garrafas de gás transportáveis - Garrafas de gás liquefeitos (excepto o acetileno e o GPL) – Inspeção no momento do enchimento	
(7)	EN 1920:2000	Garrafas de gás transportáveis - Garrafas de gás comprimidos (excepto o acetileno)- Inspeção no momento do enchimento	
(7)	EN 13365:2002 + A1:2005	Garrafas de gás transportáveis - Quadros de garrafas para gases permanentes e liquefeitos (excepto o acetileno) - Inspeção no momento do enchimento	
(7)(a)	ISO 10691:2004	Garrafas de gás - Garrafas recarregáveis de aço soldado para gás de petróleo liquefeito (GPL) - procedimentos para verificação, antes, durante e após o enchimento	
(7)(a)	ISO 11755:2005	Garrafas de gás - Quadros de garrafas para gases comprimidos e gases liquefeitos (excluindo o acetileno) - Inspeção no momento do enchimento	
(7)(a)	ISO 24431:2006	Garrafas de gás - Garrafas de gás, comprimidos e liquefeitos	
(7)(a) e (10)p	ISO 11372:2011	Garrafas de gás - garrafas de acetileno - Condições de enchimento e de inspeção de enchimento NOTA: A versão EN desta norma ISO preenche os requisitos e também pode ser utilizada.	
(7)(a) e (10)p	ISO 13088:2011	Garrafas de gás – quadros de garrafas de acetileno - Condições de enchimento e de inspeção de enchimento NOTA: A versão EN desta norma ISO preenche os requisitos e também pode ser utilizada.	
(7) e (10) ta b)	EN 1439:2008 (excepto 3.5 e Anexo G)	Equipamentos para GPL e seus acessórios - Procedimentos de verificação das garrafas transportáveis e recarregáveis para gás de petróleo liquefeito (GPL) antes, durante e após o enchimento	
(7) e (10) ta b)	EN 14794:2005	Equipamentos para GPL e seus acessórios - Garrafas de alumínio transportáveis e recarregáveis para gás de petróleo liquefeito (GPL) – Procedimento de verificação antes, durante e após o enchimento	
(10) p	EN 12755:2000	Garrafas de gás transportáveis - Condições de enchimento dos quadros de acetileno	

P200	INSTRUÇÃO DE EMBALAGEM	P200
(12) Pode ser autorizado um intervalo de quinze anos entre inspeções periódicas para as garrafas de aço soldadas recarregáveis, em conformidade com a disposição especial de embalagem v2) do parágrafo 10), quando são aplicadas as seguintes disposições:		
1. Disposições gerais		
1.1 Para a aplicação deste parágrafo, a autoridade competente não deve delegar as suas tarefas e as suas responsabilidades em organismos do tipo Xb (organismos de inspeção do tipo B) ou em organismos do tipo IS (serviços internos de inspeção) (para as definições dos organismos Xb e IS, ver 6.2.3.6.1).		
1.2 O proprietário das garrafas deve pedir à autoridade competente que lhe conceda um intervalo de quinze anos entre inspeções periódicas e deve provar que são cumpridas as prescrições dos sub-parágrafos 2, 3 e 4.		
1.3 As garrafas fabricadas antes de 1 de Janeiro de 1999 devem ter sido fabricadas em conformidade com as seguintes normas:		
<ul style="list-style-type: none"> - EN 1442; ou - EN 13322-1; ou - anexo I, ponto 1 a 3 da Directiva do Conselho 84/527/CEE^a 		
como aplicável em conformidade com o quadro do 6.2.4.		
Outras garrafas fabricadas antes de 1 de Janeiro de 2009 em conformidade com o RID, de acordo com um código técnico aprovado pela autoridade competente nacional, podem ser aprovadas para um intervalo de quinze anos entre inspeções periódicas, se apresentarem um nível de segurança equivalente ao das garrafas conformes com as disposições do RID, aplicáveis à data do pedido.		
1.4 O proprietário deve apresentar à autoridade competente documentos que comprovem que as garrafas estão conformes com as disposições do sub-parágrafo 1.3. A autoridade competente deve verificar que essas condições estão cumpridas.		
1.5 A autoridade competente deve verificar se as disposições dos sub-parágrafos 2 e 3 estão satisfeitas e aplicadas correctamente. Se estiverem satisfeitas todas as disposições, ela autoriza o intervalo de quinze anos entre as inspeções periódicas a que são submetidas as garrafas. Nesta autorização, deve ser claramente indicado o tipo de garrafa (como indicado na aprovação de tipo) ou o conjunto de garrafas (ver NOTA), aplicável. A autorização deve ser emitida ao proprietário. A autoridade competente deve guardar uma cópia dessa autorização. O proprietário deve guardar os documentos durante o tempo de duração da autorização de inspeccionar as garrafas em intervalos de quinze anos.		
<i>NOTA: É definido um conjunto de garrafas pelas datas de produção de garrafas idênticas durante um período no qual as disposições aplicáveis do RID e do código técnico aprovado pela autoridade competente não foram alteradas no que se refere ao seu conteúdo técnico. A título de exemplo, constituem um conjunto de garrafas no sentido das prescrições do presente parágrafo, as garrafas de concepção e de volume idênticos fabricadas em conformidade com as disposições do RID, tal como eram aplicadas entre 1 de Janeiro de 1985 e 31 de Dezembro de 1988, juntamente com um código técnico aprovado pela autoridade competente, aplicável durante o mesmo período.</i>		
1.6 A autoridade competente deve controlar se o proprietário das garrafas age em conformidade com as prescrições do RID e a autorização que lhe foi emitida no que for apropriado, no mínimo de três em três anos ou quando forem introduzidas alterações nos procedimentos.		
2. Disposições operacionais		
2.1 As garrafas para as quais é autorizado um intervalo de quinze anos entre inspeções periódicas só podem ser cheias em instalações de enchimento que utilizam um sistema documentado sobre a qualidade para garantir que são cumpridas e correctamente aplicadas todas as disposições do parágrafo 7) da presente instrução de embalagem bem como as prescrições e responsabilidades especificadas na norma EN 1439.2008.		
2.2 A autoridade competente deve verificar que estas prescrições são cumpridas e efectuar esses controlos conforme for apropriado, no mínimo de três em três anos ou quando forem introduzidas alterações nos procedimentos.		
2.3 O proprietário deve fornecer à autoridade competente documentos que comprovem que as instalações de enchimento estão em conformidade com as disposições do sub-parágrafo 2.1.		
2.4 Quando uma instalação de enchimento se encontra num Estado parte do RID diferente, o proprietário deve fornecer um documento suplementar que comprove que essa instalação é controlada para o efeito pela autoridade competente desse Estado parte do RID.		
2.5 Para evitar a corrosão interna, só podem ser introduzidos nas garrafas gases de grande qualidade e de fraco poder de contaminação. Esta prescrição considera-se satisfeita quando os gases estão em conformidade com os limites de corrosividade especificados na norma ISO 9162:1989.		
3. Disposições relativas à qualificação e aos controlos periódicos		
3.1 As garrafas de um tipo ou de um conjunto de garrafas já em utilização, para as quais foi autorizado um intervalo de quinze anos entre inspeções periódicas ou às quais foi aplicado tal intervalo, devem ser submetidas a uma inspeção periódica em conformidade com o 6.2.3.5.		
<i>NOTA: Ver a NOTA do sub-parágrafo 1.5 para a definição de conjunto de garrafas.</i>		
3.2 Quando uma garrafa aprovada para intervalos de quinze anos não satisfaz o ensaio de pressão hidráulica durante uma inspeção periódica, por exemplo se rebentar ou apresentar fugas, o proprietário deve proceder a uma análise e estabelecer um relatório sobre as causas da falha, indicando se outras garrafas (por exemplo do mesmo conjunto) são abrangidas. Se for o caso, o proprietário deve informar disso a autoridade competente. A autoridade competente deve então decidir as medidas apropriadas e informar consequentemente as autoridades competentes de todos os outros Estados partes do RID.		
3.3 Quando uma corrosão interna, como está definida na norma aplicável (ver o sub-parágrafo 1.3), foi observada, a garrafa deve ser retirada do circuito, sem possibilidade de obter um período adicional de tempo para o enchimento ou o transporte.		

P200	INSTRUÇÃO DE EMBALAGEM	P200
3.4	As garrafas para as quais foi autorizado um intervalo de quinze anos entre inspeções periódicas devem estar munidas unicamente de válvulas concebidas e fabricadas para um período mínimo de utilização de quinze anos em conformidade com as normas EN 14912:2005 + A1:2003, EN 13153:2001 + A1:2003, EN ISO 14245:2010 ou EN ISO 15995:2010. Depois de uma inspeção periódica, deve ser instalada na garrafa uma nova válvula, salvo se se tratar de válvulas accionadas manualmente que foram repostas em boas condições ou inspeccionadas em conformidade com a norma EN 14912:2005, no caso em que podem ser novamente instaladas, se forem susceptíveis de serem utilizadas durante um período suplementar de quinze anos. A reposição em boas condições ou a inspeção só podem ser efectuadas por fabricantes de válvulas ou, em conformidade com as suas instruções técnicas, por uma empresa qualificada para estes trabalhos e que utilize um sistema documentado sobre a qualidade.	
4.	Marcação	
	As garrafas para as quais foi autorizado um intervalo de quinze anos para as inspeções periódicas em conformidade com o presente parágrafo devem ainda ostentar, em caracteres bem claros e legíveis, a marca “P15Y”. Esta marca deve ser retirada quando a garrafa deixar de ter autorização para inspeções periódicas em intervalos de quinze anos.	
	<i>NOTA: Esta marca não deve ser aplicada às garrafas submetidas às medidas transitórias 1.6.2.9, 1.6.2.10 ou à disposição especial v 1) do parágrafo 10) da presente instrução de embalagem.</i>	
(13)	Um intervalo de 15 anos para a inspeção periódica das garrafas de aço e de liga de alumínio sem soldadura e quadros dessas garrafas pode ser concedido em conformidade com as disposições especiais de embalagem “ua” ou “va” do nº (10), na condição das seguintes disposições se aplicarem:	
	1. Disposições gerais	
1.1	Para a aplicação do presente parágrafo, a autoridade competente não deve delegar as suas tarefas e as suas responsabilidades em organismos do tipo Xb (organismos de inspecção do tipo B) ou em organismos do tipo IS (serviços internos de inspecção) (para as definições dos organismos Xb e IS, ver 6.2.3.6.1).	
1.2	O proprietário das garrafas ou dos quadros de garrafas deve pedir à autoridade competente que lhe conceda um intervalo de quinze anos entre inspeções periódicas e deve provar que são cumpridas as prescrições dos sub-parágrafos 2, 3 e 4.	
1.3	As garrafas fabricadas antes de 1 de Janeiro de 1999 devem ter sido fabricadas em conformidade com uma das seguintes normas: <ul style="list-style-type: none"> - EN 1964-1 ou EN 1964-2; ou - EN 1975; ou - EN ISO 9809-1 ou EN ISO 9809-2; ou - EN ISO 7866; ou - Anexo I, Partes 1 a 3 da Directiva 84/525/CEE^b e 84/526/CEE^c, conforme aplicável, no momento do fabrico (ver também a tabela no 6.2.4.1). Outras garrafas fabricadas antes de 1 de Janeiro de 2009 em conformidade com o RID, de acordo com um código técnico aprovado pela autoridade competente nacional, podem ser aprovadas para um intervalo de quinze anos entre inspeções periódicas, se apresentarem um nível de segurança equivalente ao das garrafas conformes com as disposições do RID, aplicáveis à data do pedido. <i>NOTA: Esta disposição é considerada para ser cumprida se a garrafa foi reavaliada de acordo com o procedimento para a reavaliação da conformidade definido no Anexo III da Directiva 2010/35/UE, de 16 de Junho de 2010 ou Anexo IV, parte II, da Directiva 1999/36/CE, de 29 de Abril de 1999.</i> Às garrafas e quadros de garrafas marcados com o símbolo de embalagem das Nações Unidas especificado no 6.2.2.7.2 a) não deve ser concedido um intervalo de 15 anos para a inspeção periódica.	
1.4	Os quadros de garrafas devem ser construídos de tal forma que o contacto entre as garrafas ao longo do seu eixo longitudinal não resulta em corrosão externa. Os suportes e as cintas de retenção deverão minimizar o risco de corrosão para as garrafas. Os materiais destinados a absorver o choque nos suportes só deverão ser autorizados se tiverem sido tratados para eliminar a absorção de água. São exemplos de materiais adequados cintas resistentes à água e as correias de borracha.	
1.5	O proprietário deve apresentar à autoridade competente documentos que comprovem que as garrafas estão conformes com as disposições do sub-parágrafo 1.3. A autoridade competente deve verificar que essas condições estão cumpridas.	
1.6	A autoridade competente deve verificar se as disposições dos sub-parágrafos 2 e 3 estão satisfeitas e aplicadas correctamente. Se estiverem satisfeitas todas as disposições, ela autoriza o intervalo de quinze anos entre as inspeções periódicas a que são submetidas as garrafas ou os quadros de garrafas. Nesse autorização um conjunto de garrafas abrangido (ver nota abaixo) deve ser claramente identificado. A autorização deve ser emitida ao proprietário. A autoridade competente deve guardar uma cópia dessa autorização. O proprietário deve guardar os documentos durante o tempo de duração da autorização de inspecionar as garrafas em intervalos de quinze anos. <i>NOTA: É definido um conjunto de garrafas pelas datas de produção de garrafas idênticas durante um período no qual as disposições aplicáveis do RID e do código técnico aprovado pela autoridade competente não foram alteradas no que se refere ao seu conteúdo técnico. A título de exemplo, constituem um conjunto de garrafas no sentido das prescrições do presente parágrafo, as garrafas de concepção e de volume idênticos fabricadas em conformidade com as disposições do RID, tal como eram aplicadas entre 1 de Janeiro de 1985 e 31 de Dezembro de 1988, juntamente com um código técnico aprovado pela autoridade competente, aplicável durante o mesmo período.</i>	
1.7	A autoridade competente deve controlar se o proprietário das garrafas age em conformidade com as prescrições do RID e a autorização que lhe foi emitida no que for apropriado, no mínimo de três em três anos ou quando forem introduzidas alterações nos procedimentos.	
	2. Disposições operacionais	
2.1	As garrafas ou os quadros de garrafas para as quais é autorizado um intervalo de quinze anos entre inspeções periódicas só podem ser cheias em instalações de enchimento que utilizam um sistema documentado sobre a qualidade para garantir que são cumpridas e correctamente aplicadas todas as disposições do parágrafo (7) da presente instrução de embalagem bem como as prescrições e responsabilidades especificadas nas normas EN 1919:2000, EN 1920:2000 ou EN 13365:2002 conforme aplicável são cumpridas e aplicadas correctamente.	

P200	INSTRUÇÃO DE EMBALAGEM	P200
	<p>O sistema de qualidade, de acordo com as normas da série ISO 9000 ou equivalente, deve ser certificado por um organismo independente acreditado e reconhecido pela autoridade competente. O que inclui os procedimentos de verificação pré e pós-enchimento e o procedimento de enchimento de garrafas, quadros de garrafas e válvulas.</p> <p>2.2 As garrafas de liga de alumínio e os quadros com tais garrafas sem válvula de pressão residual (RPV) aos quais foi concedido um intervalo de 15 anos para a inspeção periódica devem ser verificados antes de cada enchimento de acordo com um procedimento documentado que deve incluir pelo menos o seguinte:</p> <ul style="list-style-type: none"> - Abrir a válvula da garrafa ou a válvula principal do quadro de garrafas para verificar a existência de pressão residual; - Se houver libertação de gás, a garrafa ou conjunto de garrafas pode ser cheio; - Se não houver libertação de gás, é necessário verificar se o estado interior da garrafa ou do quadro de garrafas não está contaminado; - Se nenhuma contaminação é detectada, a garrafa ou quadro de garrafas pode ser cheio. - Se for detectada contaminação devem ser realizadas ações correctivas. <p>2.3 As garrafas de aço sem soldadura, equipadas com válvula de pressão residual (RPV) e quadros de garrafas de aço sem soldadura, equipados com válvula ou válvulas principais com um dispositivo de pressão residual aos quais foi concedido um intervalo de 15 anos para a inspeção periódica devem ser verificados antes de cada enchimento de acordo com um procedimento escrito que deverá incluir pelo menos o seguinte:</p> <ul style="list-style-type: none"> - Abrir a válvula da garrafa ou a válvula principal do quadro de garrafas para verificar a existência de pressão residual; - Se houver libertação de gás, a garrafa ou conjunto de garrafas pode ser cheio; - Se não houver libertação de gás, deve ser verificado o funcionamento do dispositivo de pressão residual; - Se a verificação demonstra que a dispositivo de pressão residual mantém a pressão a garrafa ou o quadro de garrafas podem ser cheios; - Se a verificação demonstra que a dispositivo de pressão residual não mantém a pressão, é necessário verificar se o estado interior da garrafa ou do quadro de garrafas não está contaminado; <ul style="list-style-type: none"> o Se nenhuma contaminação é detectada, a garrafa ou quadro de garrafas pode ser cheio; o Se for detectada contaminação devem ser realizadas ações correctivas. <p>2.4 Para evitar a corrosão interna, só podem ser introduzidos nas garrafas ou quadros de garrafas gases de grande qualidade e de fraco poder de contaminação. Esta prescrição considera-se satisfeita se a compatibilidade de gases/material é aceite em conformidade com a norma EN ISO 11114-1:2012 e EN 11114-2:2013, e a qualidade do gás cumpre as especificações da norma EN ISO 14175: 2008 ou, para os gases não abrangidos pela norma, uma pureza mínima de 99,5% em volume e um teor máximo de humidade de 40 ml/m³ (ppm). Para protóxido de azoto, os valores devem ter uma pureza mínima de 98% em volume e um teor máximo de humidade de 70 ml/m³ (ppm).</p> <p>2.5 O proprietário deverá assegurar que os requisitos do 2.1 a 2.4 são cumpridos e apresentar documentação comprovativa disso à autoridade competente, quando solicitado ou no mínimo de três em três anos ou quando forem introduzidas alterações significativas nos procedimentos.</p> <p>2.6 Se uma estação de enchimento está situada numa Estado parte do RID diferente, o proprietário deve apresentar à autoridade competente, quando solicitado, uma prova documental suplementar em como a estação de enchimento é controlada em conformidade pela autoridade competente dessa Estado parte do RID. Ver também 1.2.</p> <p>3. Disposições relativas à qualificação e aos controlos periódicos</p> <p>3.1 As garrafas e quadros de garrafas já em utilização, que reúnam as condições do sub-parágrafo 2 após a data da última inspeção periódica de forma satisfatória segundo a autoridade competente, podem ter seu período de inspeção alargado para 15 anos a partir da data da última inspeção periódica. Caso contrário, a mudança do período de ensaio de dez para quinze anos deve ser feita no momento da inspeção periódica. O relatório de inspeção periódica deve indicar que esta garrafa ou quadro de garrafas devem estar equipados com um dispositivo de pressão residual apropriado. Podem ser aceites pela autoridade competente outros documentos comprovativos.</p> <p>3.2 Quando uma garrafa aprovada para intervalos de quinze anos não satisfaz o ensaio de pressão hidráulica durante uma inspeção periódica, por exemplo se rebentar ou apresentar fugas, o proprietário deve proceder a uma análise e estabelecer um relatório sobre as causas da falha, indicando se outras garrafas (por exemplo do mesmo conjunto) são abrangidas. Se for o caso, o proprietário deve informar disso a autoridade competente. A autoridade competente deve então decidir as medidas apropriadas e informar consequentemente as autoridades competentes de todas as outros Estados parte do RID.</p> <p>3.3 Se corrosão interna ou outro defeito, conforme definido nas normas de inspeção periódica referidas em 6.2.4, foi observado, a garrafa deve ser retirada do circuito, sem possibilidade de obter um período adicional de tempo para o enchimento ou o transporte.</p> <p>3.4 As garrafas e os quadros de garrafas para as quais foi autorizado um intervalo de quinze anos entre inspeções periódicas devem estar munidas unicamente de válvulas concebidas e fabricadas em conformidade com as normas EN 849 ou EN ISO 10297, conforme aplicável à data do fabrico (ver também o quadro no 6.2.4.1). Depois de uma inspeção periódica, deve ser instalada na garrafa uma nova válvula, salvo se se tratar de válvulas que foram repostas em boas condições ou inspeccionadas em conformidade com a norma ISO 22434:2011 no caso em que podem ser novamente instaladas.</p> <p>4. Marcação</p> <p>4.1 As garrafas e os quadros de garrafas para as quais foi autorizado um intervalo de quinze anos para as inspeções periódicas em conformidade com o presente parágrafo devem ostentar a data (ano) da próxima inspeção periódica prevista em 5.2.1.6 c) e simultaneamente, em caracteres bem claros e legíveis, a marca "P15Y". Esta marca deve ser retirada quando a garrafa ou quadro de garrafas deixar de ter autorização para inspeções periódicas em intervalos de quinze anos.</p>	
a	<i>Directiva do Conselho relativa à aproximação das legislações dos Estados-membros relativas às garrafas de gás de aço soldadas, publicada no Jornal Oficial das Comunidades Europeias N.º L 300, de 19 de Novembro de 1984.</i>	
b	<i>Directiva do Conselho relativa à aproximação das legislações dos Estados-membros relativas às garrafas para gás, de aço, sem soldadura, publicado no Jornal Oficial das Comunidades Europeias n.º L 300 de 19 de Novembro de 1984.</i>	

P200	INSTRUÇÃO DE EMBALAGEM	P200
^c Directiva do Conselho relativa à aproximação das legislações dos Estados-membros relativas às garrafas para gás, sem soldadura, de alumínio não ligado e liga de alumínio, publicado no Jornal Oficial das Comunidades Europeias n.º L 300 de 19 de Novembro de 1984.		

P200	INSTRUÇÃO DE EMBALAGEM (cont)										P200
Quadro 1: GASES COMPRIMIDOS											
Nº ONU	Nome e descrição	Código de classificação	CL ₅₀ (em ml/m³)	Garrafas	Tubos	Tambores sob pressão	Quadros de garrafas	Periodicidade dos ensaios (em anos) ^a	Pressão de ensaio (em bar) ^b	Pressão máxima de serviço (em bar) ^b	Disposições especiais de embalagem
1002	AR COMPRIMIDO	1A		X	X	X	X	10			ua, va
1006	ÁRGON COMPRIMIDO	1A		X	X	X	X	10			ua, va
1016	MONÓXIDO DE CARBONO COMPRIMIDO	1TF	3760	X	X	X	X	5			u
1023	GÁS DE HULHA COMPRIMIDO	1TF		X	X	X	X	5			
1045	FLÚOR COMPRIMIDO	1TOC	185	X			X	5	200	30	a, k, n, o
1046	HÉLIO COMPRIMIDO	1A		X	X	X	X	10			ua, va
1049	HIDROGÉNIO COMPRIMIDO	1F		X	X	X	X	10			d, ua, va
1056	CRÍPTON COMPRIMIDO	1A		X	X	X	X	10			ua, va
1065	NÉON COMPRIMIDO	1A		X	X	X	X	10			ua, va
1066	AZOTO COMPRIMIDO	1A		X	X	X	X	10			ua, va
1071	GÁS DE PETRÓLEO COMPRIMIDO	1TF		X	X	X	X	5			
1072	OXIGÉNIO COMPRIMIDO	1O		X	X	X	X	10			s, ua, va
1612	TETRAFOSFATO DE HEXAETILO E GÁS COMPRIMIDO EM MISTURA	1T		X	X	X	X	5			z
1660	MONÓXIDO DE AZOTO (ÓXIDO NÍTRICO) COMPRIMIDO	1TOC	115	X			X	5	225	33	k, o
1953	GÁS COMPRIMIDO TÓXICO, INFLAMÁVEL, N.S.A.	1TF	≤ 5000	X	X	X	X	5			z
1954	GÁS COMPRIMIDO INFLAMÁVEL, N.S.A.	1F		X	X	X	X	10			z, ua, va
1955	GÁS COMPRIMIDO TÓXICO, N.S.A.	1T	≤ 5000	X	X	X	X	5			z
1956	GÁS COMPRIMIDO, N.S.A.	1A		X	X	X	X	10			z, ua, va
1957	DEUTÉRIO COMPRIMIDO	1F		X	X	X	X	10			d, ua, va
1964	HIDROCARBONETOS GASOSOS EM MISTURA COMPRIMIDA, N.S.A.	1F		X	X	X	X	10			z, ua, va
1971	METANO COMPRIMIDO ou GÁS NATURAL (de alto teor em metano) COMPRIMIDO	1F		X	X	X	X	10			ua, va

P200 INSTRUÇÃO DE EMBALAGEM (cont) P200											
Quadro 1: GASES COMPRIMIDOS											
Nº ONU	Nome e descrição	Código de classificação	CL ₅₀ (em ml/m³)	Garrafas	Tubos	Tambores sob pressão	Quadros de garrafas	Periodicidade dos ensaios (em anos) ^a	Pressão de ensaio (em bar) ^b	Pressão máxima de serviço (em bar) ^b	Disposições especiais de embalagem
2034	HIDROGÉNIO E METANO EM MISTURA COMPRIMIDA	1F		X	X	X	X	10			d, ua, va
2190	DIFLUORETO DE OXIGÉNIO COMPRIMIDO	1TOC	2,6	X			X	5	200	30	a, k, n, o
3156	GÁS COMPRIMIDO COMBURENTE, N.S.A.	1O		X	X	X	X	10			z, ua, va
3303	GÁS COMPRIMIDO TÓXICO, COMBURENTE, N.S.A.	1TO	≤ 5000	X	X	X	X	5			z
3304	GÁS COMPRIMIDO TÓXICO, CORROSIVO, N.S.A.	1TC	≤ 5000	X	X	X	X	5			z
3305	GÁS COMPRIMIDO TÓXICO, INFLAMÁVEL, CORROSIVO, N.S.A.	1TFC	≤ 5000	X	X	X	X	5			z
3306	GÁS COMPRIMIDO TÓXICO, COMBURENTE, CORROSIVO, N.S.A.	1TOC	≤ 5000	X	X	X	X	5			z

^a Não se aplicam aos recipientes sob pressão de material compósito.

^b Nos espaços deixados em branco, a pressão de serviço não deve ultrapassar os dois terços da pressão de ensaio.

P200 INSTRUÇÃO DE EMBALAGEM (cont) P200											
Quadro 2: GASES LIQUEFEITOS E GASES DISSOLVIDOS											
Nº ONU	Nome e descrição	Código de classificação	CL ₅₀ (em ml/m³)	Garrafas	Tubos	Tambores sob pressão	Quadros de garrafas	Periodicidade dos ensaios (em anos) ^a	Pressão de ensaio (em bar) ^b	Taxa de enchimento	Disposições especiais de embalagem
1001	ACETILENO DISSOLVIDO	4F		X		X		10	60		c, p
1005	AMONÍACO ANIDRO	2TC	4000	X	X	X	X	5	29	0,54	b, ra
1008	TRIFLUORETO DE BORO	2TC	387	X	X	X	X	5	225 300	0,7100, 86	a
1009	BROMOTRIFLUORMETANO (GÁS REFRIGERANTE R 13B1)	2A		X	X	X	X	10	42 120 250	1,13 1,44 1,60	ra ra ra
1010	BUTADIENOS ESTABILIZADOS (butadieno-1,2; ou	2F		X	X	X	X	10	10	0,59	ra
1010	BUTADIENOS ESTABILIZADOS (butadieno-1,3); ou	2F		X	X	X	X	10	10	0,55	ra
1010	BUTADIENOS E HIDROCARBONETOS EM MISTURA ESTABILIZADA	2F		X	X	X	X	10	10	0,50	ra, v, z

P200 INSTRUÇÃO DE EMBALAGEM (cont) P200											
Quadro 2: GASES LIQUEFEITOS E GASES DISSOLVIDOS											
Nº ONU	Nome e descrição	Código de classificação	CL ₅₀ (em ml/m³)	Garrafas	Tubos	Tambores sob pressão	Quadros de garrafas	Periodicidade dos ensaios (em anos) ^a	Pressão de ensaio (em bar) ^b	Taxa de enchimento	Disposições especiais de embalagem
1011	BUTANO	2F		X	X	X	X	10	10	0,52	ra, v
1012	BUTILENOS EM MISTURA ou	2F		X	X	X	X	10	10	0,50	ra, z
1012	BUTILENO -1 ou	2F		X	X	X	X	10	10	0,53	
1012	cis-BUTILENO -2 ou	2F		X	X	X	X	10	10	0,55	
1012	trans-BUTILENO-2	2F		X	X	X	X	10	10	0,54	
1013	DIÓXIDO DE CARBONO	2A		X	X	X	X	10	190 250	0,68 0,76	ra, ua, va ra, ua, va
1017	CLORO	2TOC	293	X	X	X	X	5	22	1,25	a, ra
1018	CLORODIFLUORMETANO (GÁS REFRIGERANTE R 22)	2A		X	X	X	X	10	27	1,03	ra
1020	CLOROPENTAFLUORETANO (GÁS REFRIGERANTE R 115)	2A		X	X	X	X	10	25	1,05	ra
1021	CLORO-1 TETRAFLUOR-1,2,2,2 ETANO (GÁS REFRIGERANTE R 124)	2A		X	X	X	X	10	11	1,20	ra
1022	CLOROTRIFLUORMETANO (GÁS REFRIGERANTE R 13)	2A		X	X	X	X	10	100 120 190 250	0,83 0,90 1,04 1,11	ra ra ra ra
1026	CIANOGENÍO	2TF	350	X	X	X	X	5	100	0,70	ra, u
1027	CICLOPROPANO	2F		X	X	X	X	10	18	0,55	ra
1028	DICLORODIFLUORMETANO (GÁS REFRIGERANTE R 12)	2A		X	X	X	X	10	16	1,15	ra
1029	DICLOROFLUORMETANO (GÁS REFRIGERANTE R 21)	2A		X	X	X	X	10	10	1,23	ra
1030	DIFLUOR-1,1 ETANO (GÁS REFRIGERANTE R 152a)	2A		X	X	X	X	10	16	0,79	ra
1032	DIMETILAMINA ANIDRA	2F		X	X	X	X	10	10	0,59	b, ra
1033	ÉTER METÁLICO	2F		X	X	X	X	10	18	0,58	ra
1035	ETANO	2F		X	X	X	X	10	95 120 300	0,25 0,30 0,40	ra ra ra
1036	ETILAMINA	2F		X	X	X	X	10	10	0,61	b, ra
1037	CLORETO DE ETILO	2F		X	X	X	X	10	10	0,80	a, ra
1039	ÉTER METILETÁLICO	2F		X	X	X	X	10	10	0,64	ra
1040	ÓXIDO DE ETILENO ou ÓXIDO DE ETILENO COM AZOTO até uma pressão máxima total de 1 MPa (10 bar) a 50 °C	2TF	2900	X	X	X	X	5	15	0,78	l, ra

P200 INSTRUÇÃO DE EMBALAGEM (cont) P200											
Quadro 2: GASES LIQUEFEITOS E GASES DISSOLVIDOS											
Nº ONU	Nome e descrição	Código de classificação	CL ₅₀ (em ml/m³)	Garrafas	Tubos	Tambores sob pressão	Quadros de garrafas	Periodicidade dos ensaios (em anos) ^a	Pressão de ensaio (em bar) ^b	Taxa de enchimento	Disposições especiais de embalagem
1041	ÓXIDO DE ETILENO E DIÓXIDO DE CARBONO EM MISTURA, contendo mais de 9% mas não mais de 87% de óxido de etileno	2F		X	X	X	X	10	190 250	0,66 0,75	ra ra
1043	ADUBOS EM SOLUÇÃO, contendo amoníaco não combinado	4ª		X	X	X		5			b, z
1048	BROMETO DE HIDROGÉNIO ANIDRO	2TC	2860	X	X	X	X	5	60	1,51	a, d, ra
1050	CLORETO DE HIDROGÉNIO ANIDRO	2TC	2810	X	X	X	X	5	100 120 150 200	0,30 0,56 0,67 0,74	a, d, ra a, d, ra a, d, ra a, d, ra
1053	SULFURETO DE HIDROGÉNIO	2TF	712	X	X	X	X	5	48	0,67	d, ra, u
1055	ISOBUTILENO	2F		X	X	X	X	10	10	0,52	ra
1058	GASES LIQUEFEITOS não inflamáveis, adicionados de azoto, de dióxido de carbono ou de ar	2A		X	X	X	X	10			ra, z
1060	METILACETILENO E PROPADIENO EM MISTURA ESTABILIZADA	2F		X	X	X	X	10			c, ra, z
	Propadieno contendo 1 a 4% de metilacetileno			X	X	X	X	10	22	0,52	c, ra
	Mistura P1			X	X	X	X	10	30	0,49	c, ra
	Mistura P2			X	X	X	X	10	24	0,47	c, ra
1061	METILAMINA ANIDRA	2F		X	X	X	X	10	13	0,58	b, ra
1062	BROMETO DE METILO contendo no máximo 2% de cloropicrina	2T	850	X	X	X	X	5	10	1,51	a
1063	CLORETO DE METILO (GÁS REFRIGERANTE R 40)	2F		X	X	X	X	10	17	0,81	a, ra
1064	MERCAPTANO METÁLICO	2TF	1350	X	X	X	X	5	10	0,78	d, ra, u
1067	TETRÓXIDO DE DIAZOTO (DIÓXIDO DE AZOTO)	2TOC	115	X	X	X		5	10	1,30	k
1069	CLORETO DE NITROSILO	2TC	35	X		X		5	13	1,10	k, ra
1070	PROTÓXIDO DE AZOTO	2º		X	X	X	X	10	180 225 250	0,68 0,74 0,75	ua, va ua, va ua, va
1075	GÁS DE PETRÓLEO LIQUEFEITO	2F		X	X	X	X	10			v, z
1076	FOSGÉNIO	2TC	5	X	X	X		5	20	1,23	a, k, ra
1077	PROPILENO	2F		X	X	X	X	10	27	0,43	ra
1078	GÁS FRIGORÍFICO, N.S.A. (GÁS REFRIGERANTE, N.S.A.)	2A		X	X	X	X	10			ra, z

P200		INSTRUÇÃO DE EMBALAGEM (cont)										P200	
Quadro 2: GASES LIQUEFEITOS E GASES DISSOLVIDOS													
N.º ONU	Nome e descrição	Código de classificação	CL ₅₀ (em ml/m ³)	Garrafas	Tubos	Tambores sob pressão	Quadros de garrafas	Periodicidade dos ensaios (em anos) ^a	Pressão de ensaio (em bar) ^b	Taxa de enchimento	Disposições especiais de embalagem		
	Mistura F1			X	X	X	X	10	12	1,23			
	Mistura F2			X	X	X	X	10	18	1,15			
	Mistura F3			X	X	X	X	10	29	1,03			
1079	DIÓXIDO DE ENXOFRE	2TC	2520	X	X	X	X	5	12	1,23	ra		
1080	HEXAFLUORETO DE ENXOFRE	2A		X	X	X	X	10	70 140 160	1,06 1,34 1,38	ra, ua, va ra, ua, va ra, ua, va		
1081	TETRAFLUORETILENO ESTABILIZADO	2F		X	X	X	X	10	200		m, o, ra		
1082	TRIFLUORCLOROETILENO ESTABILIZADO (GÁS REFRIGERANTE R113)	2TF	2000	X	X	X	X	5	19	1,13	ra, u		
1083	TRIMETILAMINA ANIDRA	2F		X	X	X	X	10	10	0,56	b, ra		
1085	BROMETO DE VINILO ESTABILIZADO	2F		X	X	X	X	10	10	1,37	a, ra		
1086	CLORETO DE VINILO ESTABILIZADO	2F		X	X	X	X	10	12	0,81	a, ra		
1087	ÉTER METILVINÍLICO ESTABILIZADO	2F		X	X	X	X	10	10	0,67	ra		
1581	BROMETO DE METILO E CLOROPICRINA EM MISTURA contendo mais de 2% de cloropicrina	2T	850	X	X	X	X	5	10	1,51	a		
1582	CLORETO DE METILO E CLOROPICRINA EM MISTURA	2T	d	X	X	X	X	5	17	0,81	a		
1589	CLORETO DE CIANOGENIO ESTABILIZADO	2TC	80	X		X		5	20	1,03	k		
1741	TRICLORETO DE BORO	2TC	2541	X	X	X	X	5	10	1,19	a, ra		
1749	TRIFLUORETO DE CLORO	2TOC	299	X	X	X	X	5	30	1,40	a		
1858	HEXAFLUORPROPILENO (GÁS REFRIGERANTE R 1216)	2A		X	X	X	X	10	22	1,11	ra		
1859	TETRAFLUORETO DE SILÍCIO	2TC	450	X	X	X	X	5	200 300	0,74 1,10	a		
1860	FLUORETO DE VINILO ESTABILIZADO	2F		X	X	X	X	10	250	0,64	a, ra		
1911	DIBORANO	2TF	80	X		X		5	250	0,07	d, k, o		
1912	CLORETO DE METILO E CLORETO DE METILENO EM MISTURA	2F		X	X	X	X	10	17	0,81	a, ra		

P200 INSTRUÇÃO DE EMBALAGEM (cont) P200											
Quadro 2: GASES LIQUEFEITOS E GASES DISSOLVIDOS											
N.º ONU	Nome e descrição	Código de classificação	CL ₅₀ (em ml/m ³)	Garrafas	Tubos	Tambores sob pressão	Quadros de garrafas	Periodicidade dos ensaios (em anos) ^a	Pressão de ensaio (em bar) ^b	Taxa de enchimento	Disposições especiais de embalagem
1952	ÓXIDO DE ETILENO E DIÓXIDO DE CARBONO EM MISTURA, contendo no máximo 9% de óxido de etileno	2A		X	X	X	X	10	190 250	0,66 0,75	ra ra
1958	DICLORO-1,2 TETRAFLUOR-1,1,2,2 ETANO (GÁS REFRIGERANTE R 114)	2A		X	X	X	X	10	10	1,30	ra
1959	DIFLUOR-1,1 ETILENO (GÁS REFRIGERANTE R 1132a)	2F		X	X	X	X	10	250	0,77	ra
1962	ETILENO	2F		X	X	X	X	10	225 300	0,34 0,38	
1965	HIDROCARBONETOS GASOSOS EM MISTURA LIQUEFEITA, N.S.A.	2F		X	X	X	X	10		^b	ra, ta, v, z
	Mistura A							10	10	0,50	
	Mistura A01							10	15	0,49	
	Mistura A02							10	15	0,48	
	Mistura A0							10	15	0,47	
	Mistura A1							10	20	0,46	
	Mistura B1							10	25	0,45	
	Mistura B2							10	25	0,44	
	Mistura B							10	25	0,43	
	Mistura C							10	30	0,42	
1967	GÁS INSECTICIDA TÓXICO, N.S.A.	2T		X	X	X	X	5			z
1968	GÁS INSECTICIDA, N.S.A.	2A		X	X	X	X	10			ra, z
1969	ISOBUTANO	2F		X	X	X	X	10	10	0,49	ra, v
1973	CLORODIFLUORMETANO E CLOROPENTAFLUORETANO EM MISTURA, com ponto de ebulição fixo, contendo cerca de 49% de clorodifluorometano (GÁS REFRIGERANTE R 502)	2A		X	X	X	X	10	31	1,01	ra
1974	BROMOCLORODIFLUOR-METANO (GÁS REFRIGERANTE R 12B1)	2A		X	X	X	X	10	10	1,61	ra
1975	MONÓXIDO DE AZOTO E TETRÓXIDO DE DIAZOTO EM MISTURA (MONÓXIDO DE AZOTO E DIÓXIDO DE AZOTO EM MISTURA)	2TOC	115	X	X	X		5			k, z
1976	OCTAFLUORCICLOBUTANO (GÁS REFRIGERANTE RC 318)	2A		X	X	X	X	10	11	1,32	ra
1978	PROPANO	2F		X	X	X	X	10	23	0,43	ra, v

P200 INSTRUÇÃO DE EMBALAGEM (cont) P200											
Quadro 2: GASES LIQUEFEITOS E GASES DISSOLVIDOS											
Nº ONU	Nome e descrição	Código de classificação	CL ₅₀ (em ml/m³)	Garrafas	Tubos	Tambores sob pressão	Quadros de garrafas	Periodicidade dos ensaios (em anos) ^a	Pressão de ensaio (em bar) ^b	Taxa de enchimento	Disposições especiais de embalagem
1982	TETRAFLUORMETANO (GÁS REFRIGERANTE R 14)	2A		X	X	X	X	10	200 300	0,71 0,90	
1983	CLORO-1 TRIFLUOR-2,2,2 ETANO (GÁS REFRIGERANTE R 133a)	2A		X	X	X	X	10	10	1,18	ra
1984	TRIFLUORMETANO (GÁS REFRIGERANTE R 23)	2A		X	X	X	X	10	190 250	0,88 0,96	ra ra
2035	TRIFLUOR-1,1,1 ETANO (GÁS REFRIGERANTE R 143a)	2F		X	X	X	X	10	35	0,73	ra
2036	XÉNON	2A		X	X	X	X	10	130	1,28	
2044	DIMETIL-2,2 PROPANO	2F		X	X	X	X	10	10	0,53	ra
2073	AMONÍACO EM SOLUÇÃO AQUOSA de densidade relativa inferior a 0,880 a 15 °C	4ª									
	contendo mais de 35% mas no máximo 40% de amoníaco			X	X	X	X	5	10	0,80	b
	contendo mais de 40% mas no máximo 50% de amoníaco			X	X	X	X	5	12	0,77	b
2188	ARSINO	2TF	20	X		X		5	42	1,10	d, k
2189	DICLOROSSILANO	2TFC	314	X	X	X	X	5	10 200	0,90,1,0 8	a
2191	FLUORETO DE SULFURILO	2T	3020	X	X	X	X	5	50	1,10	u
2192	GERMANO ^c	2TF	620	X	X	X	X	5	250	0,064	d, ra, r, q,
2193	HEXAFLUORETANO (GÁS REFRIGERANTE R 116)	2A		X	X	X	X	10	200	1,13	
2194	HEXAFLUORETO DE SELÉNIO	2TC	50	X		X		5	36	1,46	k, ra
2195	HEXAFLUORETO DE TELÚRIO	2TC	25	X		X		5	20	1,00	k, ra
2196	HEXAFLUORETO DE TUNGSTÉNIO	2TC	160	X		X		5	10	3,08	a, k, ra
2197	IODETO DE HIDROGÉNIO ANIDRO	2TC	2860	X	X	X	X	5	23	2,25	a, d, ra
2198	PENTAFLUORETO DE FÓSFORO	2TC	190	X		X		5	200 300	0,90 1,25	k k
2199	FOSFINA ^c	2TF	20	X		X		5	225	0,30	d, k, q, ^m
									250	0,45	d, k, q, ^m
2200	PROPADIENO ESTABILIZADO	2F		X	X	X	X	10	22	0,50	ra
2202	SELENIETO DE HIDROGÉNIO ANIDRO	2TF	2	X		X		5	31	1,60	k

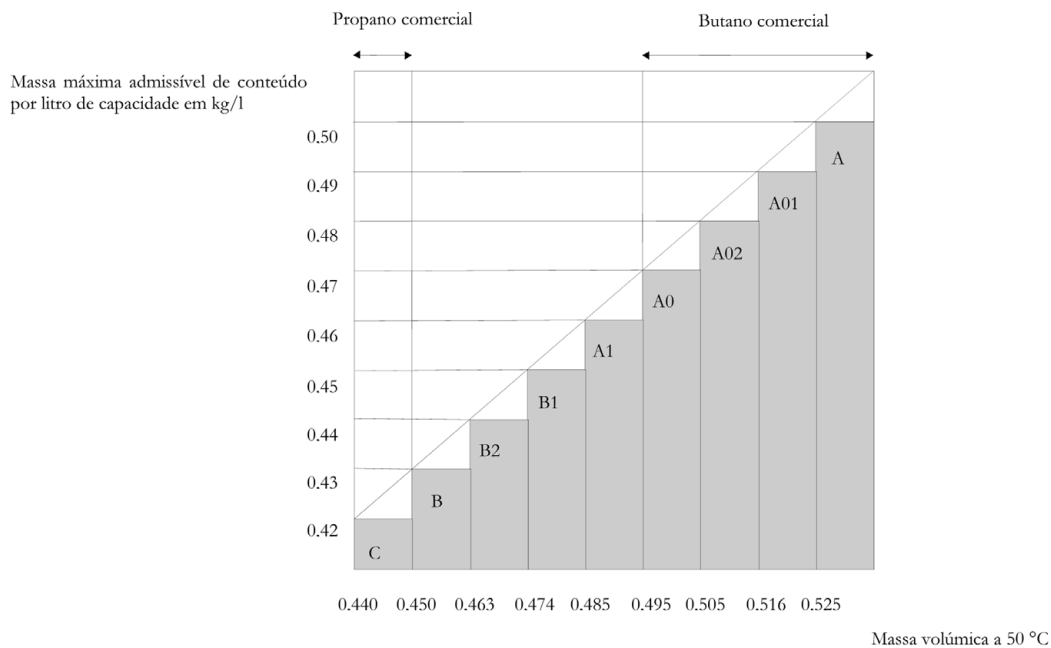
INSTRUÇÃO DE EMBALAGEM (cont)											
Quadro 2: GASES LIQUEFEITOS E GASES DISSOLVIDOS											
Nº ONU	Nome e descrição	Código de classificação	CL ₅₀ (em ml/m³)	Garrafas	Tubos	Tambores sob pressão	Quadros de garrafas	Periodicidade dos ensaios (em anos) ^a	Pressão de ensaio (em bar) ^b	Taxa de enchimento	Disposições especiais de embalagem
2203	SILANO ^c	2F		X	X	X	X	10	225 250	0,32 0,36	q q
2204	SULFURETO DE CARBONILO	2TF	1700	X	X	X	X	5	30	0,87	ra, u
2417	FLUORETO DE CARBONILO	2TC	360	X	X	X	X	5	200 300	0,47 0,70	
2418	TETRAFLUORETO DE ENXOFRE	2TC	40	X		X		5	30	0,91	a, k, ra
2419	BROMOTRIFLUORETILENO	2F		X	X	X	X	10	10	1,19	ra
2420	HEXAFLUORACETONA	2TC	470	X	X	X	X	5	22	1,08	ra
2421	TRIÓXIDO DE AZOTO	2TOC	TRANSPORTE INTERDITO								
2422	OCTAFLUORBUTENO-2 (GÁS REFRIGERANTE R 1318)	2A		X	X	X	X	10	12	1,34	ra
2424	OCTAFLUORPROPANO (GÁS REFRIGERANTE R 218)	2A		X	X	X	X	10	25	1,04	ra
2451	TRIFLUORETO DE AZOTO	2O		X	X	X	X	10	200	0,50	
2452	ETILACETILENO ESTABILIZADO	2F		X	X	X	X	10	10	0,57	c, ra
2453	FLUORETO DE ETILO (GÁS REFRIGERANTE R 161)	2F		X	X	X	X	10	30	0,57	ra
2454	FLUORETO DE METILO (GÁS REFRIGERANTE R 41)	2F		X	X	X	X	10	300	0,63	ra
2455	NITRITO DE METILO	2A	TRANSPORTE INTERDITO								
2517	CLORO-1 DIFLUOR-1,1 ETANO (GÁS REFRIGERANTE R 142b)	2F		X	X	X	X	10	10	0,99	ra
2534	METILCLOROSSILANO	2TFC	600	X	X	X	X	5			ra, z
2548	PENTAFLUORETO DE CLORO	2TOC	122	X		X		5	13	1,49	a, k
2599	CLOROTRIFLUORMETANO E TRIFLUORMETANO EM MISTURA AZEOTRÓPICA contendo cerca de 60% de clorotrifluormetano (GÁS REFRIGERANTE R 503)	2A		X	X	X	X	10	31 42 100	0,12 0,17 0,64	ra ra ra
2601	CICLOBUTANO	2F		X	X	X	X	10	10	0,63	ra
2602	DICLORODIFLUORMETANO E DIFLUORETANO EM MISTURA AZEOTRÓPICA contendo cerca de 74% de diclorodifluormetano (GÁS REFRIGERANTE R 500)	2A		X	X	X	X	10	22	1,01	ra
2676	ESTIBINA	2TF	20	X		X		5	200	0,49	k, ra, r
2901	CLORETO DE BROMO	2TOC	290	X	X	X	X	5	10	1,50	a
3057	CLORETO DE TRIFLUORACETILO	2TC	10	X	X	X		5	17	1,17	k, ra

P200 INSTRUÇÃO DE EMBALAGEM (cont) P200											
Quadro 2: GASES LIQUEFEITOS E GASES DISSOLVIDOS											
N.º ONU	Nome e descrição	Código de classificação	CL ₅₀ (em ml/m³)	Garrafas	Tubos	Tambores sob pressão	Quadros de garrafas	Periodicidade dos ensaios (em anos) ^a	Pressão de ensaio (em bar) ^b	Taxa de enchimento	Disposições especiais de embalagem
3070	ÓXIDO DE ETILENO E DICLORODIFLUORMETANO EM MISTURA, contendo no máximo 12,5% de óxido de etileno	2A		X	X	X	X	10	18	1,09	ra
3083	FLUORETO DE PERCLORO	2TO	770	X	X	X	X	5	33	1,21	u
3153	ÉTER PERFLUOR (METILVINÍLICO)	2F		X	X	X	X	10	20	0,75	ra
3154	ÉTER PERFLUOR (ETILVINÍLICO)	2F		X	X	X	X	10	10	0,98	ra
3157	GÁS LIQUEFEITO COMBURENTE, N.S.A.	2O		X	X	X	X	10			z
3159	TETRAFLUOR-1,1,1,2 ETANO (GÁS REFRIGERANTE R 134a)	2A		X	X	X	X	10	18	1,05	ra
3160	GÁS LIQUEFEITO TÓXICO, INFLAMÁVEL, N.S.A.	2TF	≤ 5000	X	X	X	X	5			ra, z
3161	GÁS LIQUEFEITO INFLAMÁVEL, N.S.A.	2F		X	X	X	X	10			ra, z
3162	GÁS LIQUEFEITO TÓXICO, N.S.A.	2T	≤ 5000	X	X	X	X	5			z
3163	GÁS LIQUEFEITO, N.S.A.	2A		X	X	X	X	10			ra, z
3220	PENTAFLUORETANO (GÁS REFRIGERANTE R 125)	2A		X	X	X	X	10	49 35	0,95 0,87	ra ra
3252	DIFLUORMETANO (GÁS REFRIGERANTE R 32)	2F		X	X	X	X	10	48	0,78	ra
3296	HEPTAFLUORPROPANO (GÁS REFRIGERANTE R 227)	2A		X	X	X	X	10	13	1,21	ra
3297	ÓXIDO DE ETILENO E CLOROTETRAFLUORETANO EM MISTURA, contendo no máximo 8,8% de óxido de etileno	2A		X	X	X	X	10	10	1,16	ra
3298	ÓXIDO DE ETILENO E PENTAFLUORETANO EM MISTURA, contendo no máximo 7,9% de óxido de etileno	2A		X	X	X	X	10	26	1,02	ra
3299	ÓXIDO DE ETILENO E TETRAFLUORETANO EM MISTURA, contendo no máximo 5,6% de óxido de etileno	2A		X	X	X	X	10	17	1,03	ra
3300	ÓXIDO DE ETILENO E DIÓXIDO DE CARBONO EM MISTURA, contendo mais de 87% de óxido de etileno	2TF	mais de 2 900	X	X	X	X	5	28	0,73	ra
3307	GÁS LIQUEFEITO TÓXICO, COMBURENTE, N.S.A.	2TO	≤ 5000	X	X	X	X	5			z
3308	GÁS LIQUEFEITO TÓXICO, CORROSIVO, N.S.A.	2TC	≤ 5000	X	X	X	X	5			ra, z

P200		INSTRUÇÃO DE EMBALAGEM (cont)										P200
Quadro 2: GASES LIQUEFEITOS E GASES DISSOLVIDOS												
Nº ONU	Nome e descrição	Código de classificação	CL ₅₀ (em ml/m ³)	Garrafas	Tubos	Tambores sob pressão	Quadros de garrafas	Periodicidade dos ensaios (em anos) ^a	Pressão de ensaio (em bar) ^b	Taxa de enchimento	Disposições especiais de embalagem	
3309	GÁS LIQUEFEITO TÓXICO, INFLAMÁVEL, CORROSIVO, N.S.A.	2TFC	≤ 5000	X	X	X	X	5			ra, z	
3310	GÁS LIQUEFEITO TÓXICO, COMBURENTE, CORROSIVO, N.S.A.	2TOC	≤ 5000	X	X	X	X	5			z	
3318	AMONÍACO EM SOLUÇÃO AQUOSA de densidade relativa inferior a 0,880 a 15 °C, contendo mais de 50% de amoníaco	4TC		X	X	X	X	5			b	
3337	GÁS REFRIGERANTE R 404A (pentafluoretano, trifluor-1,1,1 etano e tetrafluor-1,1,1,2 etano, em mistura zeotrópica com cerca de 44% de pentafluoretano e 52% de trifluor-1,1,1 etano)	2A		X	X	X	X	10	36	0,82	ra	
3338	GÁS REFRIGERANTE R 407A (difluormetano, pentafluoretano e tetrafluor-1,1,1,2 etano, em mistura zeotrópica com cerca de 20% de difluormetano e 40% de pentafluoretano)	2A		X	X	X	X	10	32	0,94	ra	
3339	GÁS REFRIGERANTE R 407B (difluormetano, pentafluoretano e tetrafluor-1,1,1,2 etano, em mistura zeotrópica com cerca de 10% de difluormetano e 70% de pentafluoretano)	2A		X	X	X	X	10	33	0,93	ra	
3340	GÁS REFRIGERANTE R 407C (difluormetano, pentafluoretano e tetrafluor-1,1,1,2 etano, em mistura zeotrópica com cerca de 23% de difluormetano e 25% de pentafluoretano)	2A		X	X	X	X	10	30	0,95	ra	
3354	GÁS INSECTICIDA INFLAMÁVEL, N.S.A.	2F		X	X	X	X	10			ra, z	
3355	GÁS INSECTICIDA TÓXICO, INFLAMÁVEL, N.S.A.	2TF		X	X	X	X	5			ra, z	
3374	ACETILENO SEM SOLVENTE	2F		X		X		5	60		c, p	

^a Não se aplicam aos recipientes sob pressão de material compósito.

^b Para as misturas do Nº ONU 1965 a massa máxima admissível do conteúdo por litro de capacidade é a seguinte:



- c Considerado como um gás pirofórico.
- d Considerado como sendo tóxico. O valor CL50 deve ser ainda determinado.

INSTRUÇÃO DE EMBALAGEM (cont)												
Quadro 3: MATÉRIAS QUE NÃO PERTENCEM À CLASSE 2												
Nº ONU	Nome e descrição	Classe	Código de classificação	CL ₅₀ (em ml/m ³)	Garrafas	Tubos	Tambores sob pressão	Quadros de garrafas	Periodicidade dos ensaios (em anos) ^a	Pressão de ensaio (em bar) ^b	Taxa de enchimento	Disposições especiais de embalagem
1051	CIANETO DE HIDROGÉNIO ESTABILIZADO contendo menos de 3% de água	6.1	TF1	40	X		X		5	100	0,55	k
1052	FLUORETO DE HIDROGÉNIO ANIDRO	8	CT1	966	X	X	X		5	10	0,84	a, ab, ac
1745	PENTAFLUORETO DE BROMO	5.1	OTC	25	X		X		5	10	b	k, ab, ad
1746	TRIFLUORETO DE BROMO	5.1	OTC	50	X		X		5	10	b	k, ab, ad
2495	PENTAFLUORETO DE IODO	5.1	OTC	120	X		X		5	10	b	k, ab, ad

^a Não se aplicam aos recipientes sob pressão de material compósito.

^b Um espaço vazio mínimo de 8% (volume) é requerido.

P201	INSTRUÇÃO DE EMBALAGEM	P201
Esta instrução aplica-se aos N.ºs ONU 3167, 3168 e 3169		
São autorizadas as seguintes embalagens:		
1) As garrafas e os recipientes para gases que satisfaçam as prescrições no que se refere à construção, aos ensaios e ao enchimento fixadas pela autoridade competente;		
2) As embalagens combinadas seguintes se satisfizerem as disposições gerais do 4.1.1 e do 4.1.3:		
Embalagens interiores:		
Tambores (1A1, 1A2, 1B1, 1B2, 1N1, 1N2, 1H1, 1H2, 1D, 1G);		
Caixas (4A, 4B, 4N, 4C1, 4C2, 4D, 4F, 4G, 4H1, 4H2);		
Jerricanes (3A1, 3A2, 3B1, 3B2, 3H1, 3H2).		
a) Para os gases não tóxicos, embalagens interiores de vidro ou de metal hermeticamente fechadas, de uma capacidade máxima de 5 / por volume, que satisfaçam o nível dos ensaios do grupo de embalagem III;		
b) Para os gases tóxicos, embalagens interiores de vidro ou de metal hermeticamente fechadas, de uma capacidade máxima de um litro por volume, que satisfaçam o nível dos ensaios do grupo de embalagem III.		
P202	INSTRUÇÃO DE EMBALAGEM	P202
<i>(Reservada)</i>		

P203	INSTRUÇÃO DE EMBALAGEM	P203
Esta instrução aplica-se aos gases liquefeitos refrigerados da classe 2.		
Prescrições aplicáveis aos recipientes criogénicos fechados		
<ol style="list-style-type: none"> 1) Devem satisfazer as disposições particulares de embalagem do 4.1.6. 2) Devem satisfazer as prescrições do Capítulo 6.2. 3) Os recipientes criogénicos fechados devem ser isolados de tal modo que não sejam susceptíveis de se cobrir de geada. 4) Pressão de ensaio Os líquidos refrigerados devem estar contidos em recipientes criogénicos fechados ensaiados às seguintes pressões mínimas de ensaio: <ol style="list-style-type: none"> a) Para os recipientes criogénicos fechados por isolamento por vácuo, a pressão de ensaio não deve ser inferior a 1,3 vezes a pressão interna máxima do recipiente cheio, incluindo durante o enchimento e a descarga, aumentada de 100 kPa (1 bar); b) Para os outros recipientes criogénicos fechados, a pressão de ensaio não deve ser inferior a 1,3 vezes a pressão interna máxima do recipiente cheio, devendo ser considerada a pressão de enchimento e de descarga. 5) Taxa de enchimento Para os gases liquefeitos refrigerados não tóxicos e não inflamáveis (código de classificação 3A e 3O), a fase líquida à temperatura de enchimento e à pressão de 100 kPa (1 bar) não deve ultrapassar 98% da capacidade (em água) do recipiente. Para os gases liquefeitos refrigerados inflamáveis (código de classificação 3F), a taxa de enchimento deve manter-se inferior a um valor tal que, quando o conteúdo é levado à temperatura em que a tensão de vapor iguala a pressão de abertura do dispositivo de descompressão, a fase líquida atingirá 98% da capacidade (em água) do recipiente a esta temperatura. 6) Dispositivos de descompressão Os recipientes criogénicos fechados devem estar equipados com pelo menos um dispositivo de descompressão 7) Compatibilidade Os materiais utilizados para a estanquidade das juntas ou para a manutenção dos fechos devem ser compatíveis com o conteúdo do recipiente. Para os recipientes concebidos para o transporte de gases comburentes (código de classificação 3O) os materiais em questão não devem reagir perigosamente com o gás. 8) Inspeções periódicas <ol style="list-style-type: none"> a) O intervalo entre as inspeções e ensaios periódicos dos dispositivos de descompressão, em conformidade com o 6.2.1.6.3, não deve ser superior a 5 anos. b) O intervalo entre as inspeções e ensaios periódicos dos recipientes criogénicos fechados “não UN”, em conformidade com o 6.2.3.5.2, não deve ser superior a 10 anos. 		
Prescrições aplicáveis aos recipientes criogénicos abertos:		
Apenas podem ser transportados em recipientes criogénicos abertos os gases liquefeitos refrigerados não comburentes do código de classificação 3A, seguidamente enumerados: N.ºs ONU 1913, 1951, 1963, 1970, 1977, 2591, 3136 e 3158.		
Os recipientes criogénicos abertos devem ser construídos satisfazendo a seguintes prescrições:		
<ol style="list-style-type: none"> 1) Os recipientes devem ser concebidos, fabricados, aprovados e equipados de modo a poder resistir a todas as condições, incluindo a fadiga, às quais serão submetidos durante a sua utilização normal e nas condições normais de transporte. 2) A sua capacidade deve ser limitada a 450 litros. 3) Os recipientes devem estar equipados com dupla parede com vácuo para impedir a formação de geada nas suas paredes exteriores. 4) Os materiais de construção devem apresentar propriedades mecânicas que satisfaçam a temperatura de serviço. 5) Os materiais em contacto directo com as mercadorias perigosas não devem ser afectados nem enfraquecidos por estas e não devem causar efeitos perigosos, por exemplo catalisar uma reacção ou entrar em reacção com as mercadorias perigosas. 6) Os recipientes com dupla parede de vidro devem ser colocados numa embalagem exterior com um material de enchimento ou absorvente apropriado capaz de suportar as pressões ou os choques susceptíveis de se produzirem nas condições normais de transporte. 7) Os recipientes devem ser concebidos para se manterem na posição vertical durante o transporte, por exemplo através de uma base cuja menor dimensão horizontal seja superior à altura do centro de gravidade quando estiverem no seu máximo de capacidade, ou estarem montados em sistemas giroscópicos. 8) As aberturas dos recipientes devem estar equipadas com dispositivos que permitam o escape de gases, impedindo a projecção do líquido, e concebidos de tal modo que se mantenham estáveis no seu lugar durante o transporte. 9) As marcas abaixo indicadas devem estar apostas de modo permanente sobre os recipientes criogénicos abertos, por exemplo, por estampagem, gravação mecânica ou gravação química: <ul style="list-style-type: none"> - Nome e morada do fabricante; - Número e nome do modelo; - Número de série ou do lote; - N.º ONU e designação oficial de transporte dos gases para os quais o recipiente está concebido; - Capacidade do recipiente em litros. 		

P204	INSTRUÇÃO DE EMBALAGEM	P204
<i>(Suprimida)</i>		

P205	INSTRUÇÃO DE EMBALAGEM	P205
Esta instrução aplica-se ao N° ONU 3468		
<ol style="list-style-type: none"> 1) Para os dispositivos de armazenamento a hidreto metálico, devem ser satisfeitas as disposições particulares do 4.1.6. 2) Estão abrangidos por esta instrução de embalagem, apenas os recipientes sob pressão com uma capacidade em água que não ultrapasse os 150 litros e uma pressão máxima desenvolvida que não ultrapasse os 25 MPa. 3) Os dispositivos de armazenamento a hidreto metálico que satisfaçam as prescrições aplicáveis do Capítulo 6.2 relativas à construção dos recipientes sob pressão contendo gases e aos ensaios a que devem ser submetidos, estão autorizados a transportar unicamente o hidrogénio. 4) Quando são utilizados recipientes sob pressão de aço ou recipientes compósitos com revestimento em aço, apenas os que tiverem aposta a marca « H » em conformidade com o 6.2.2.9.2 j) podem ser utilizados. 5) Os dispositivos de armazenamento a hidreto metálico devem satisfazer as disposições relativas às condições de serviço, critérios de concepção, capacidade nominal, ensaios de tipo, ensaios por lotes, ensaios regulares, pressão de ensaio, pressão nominal de enchimento e dispositivos de descompressão para os dispositivos de armazenamento a hidreto metálico especificados na norma ISO 16111:2008 (Dispositivos de armazenamento de gás transportáveis – Hidrogénio absorvido em hidreto metálico reversível) e a sua avaliação da conformidade e aprovação devem ser de acordo com o 6.2.2.5. 6) Os dispositivos de armazenamento a hidreto metálico devem ser cheios com hidrogénio a uma pressão que não ultrapasse a pressão nominal de enchimento indicada na marca permanente do dispositivo em conformidade com a norma ISO 16111:2008. 7) As prescrições para as inspeções periódicas para um dispositivo de armazenamento a hidreto metálico devem ser conformes com a norma ISO 16111:2008 e ser efectuadas em conformidade com o 6.2.2.6, e a intervalos entre inspeções que não ultrapassem os cinco anos. 		

P206	INSTRUÇÃO DE EMBALAGEM	P206
Esta instrução de embalagem aplica-se aos N° ONU 3500, 3501, 3502, 3503, 3504 e 3505.		
Salvo indicação contrária do RID, são autorizadas as garrafas e os tambores sob pressão em conformidade com as prescrições aplicáveis do capítulo 6.2.		
<ol style="list-style-type: none"> 1) As prescrições particulares do 4.1.6 devem ser aplicadas. 2) O intervalo máximo entre inspeções periódicas deve ser de cinco anos. 3) As garrafas e os tambores sob pressão devem ser cheios de modo que a 50° C a fase não gasosa não ultrapasse 95% da capacidade em água e que não estejam completamente cheios a 60° C. Quando são cheios, a pressão interior a 65° C não deve ultrapassar a pressão de ensaio das garrafas e dos tambores sob pressão. Devem ser tidas em conta as pressões de vapor e de expansão volumétrica de todas as matérias nas garrafas e nos tambores sob pressão. Para os líquidos adicionados com um gás comprimido, ambos os componentes - o líquido e o gás comprimido - têm de ser considerados no cálculo da pressão interna do recipiente sob pressão. Quando não existirem dados experimentais, devem ser efectuados os seguintes passos: <ol style="list-style-type: none"> (a) Cálculo da pressão de vapor do líquido e da pressão parcial do gás comprimido a 15° C (temperatura de enchimento); (b) Cálculo da expansão volumétrica da fase líquida resultante do aquecimento de 15° C para 65° C e o cálculo do volume remanescente para a fase gasosa; (c) Cálculo da pressão parcial do gás comprimido a 65° C considerando a expansão volumétrica da fase líquida; NOTA: O factor de compressibilidade do gás comprimido a 15° C e a 65° C devem ser considerados. <ol style="list-style-type: none"> (d) Cálculo da pressão de vapor do gás liquefeito a 65° C; (e) A pressão total é a soma da pressão de vapor do gás liquefeito e da pressão parcial do gás comprimido a 65° C; (f) Considerar a solubilidade do gás comprimido a 65° C na fase líquida; A pressão de ensaio do recipiente sob pressão não deve ser inferior em mais de 100 kPa (1 bar) à pressão total calculada. Se a solubilidade do gás comprimido na fase líquida (vi) não é conhecida no momento de cálculo, a pressão de ensaio pode ser calculada, independentemente desse parâmetro. 4) A pressão de ensaio mínima deve estar em conformidade com a instrução de embalagem P200 para o agente de dispersão mas não deve ser inferior a 20 bar. 		
Disposição adicional: As garrafas e os tambores sob pressão não podem ser transportados quando estão ligados a um equipamento para aplicação por difusão, tal como um tubo flexível ou uma lança.		
Disposição especial de embalagem: PP89 Não obstante o 4.1.6.9 b), as garrafas não recarregáveis utilizadas para os N°s ONU 3501, 3502, 3503, 3504 e 3505 podem ter uma capacidade expressa em litros de água que não ultrapasse 1000 dividido pela pressão de ensaio, expressa em bar, na condição de que as restrições em matéria de capacidade e de pressão da norma de construção sejam conformes com as da norma ISO 11118:1999, que limita a capacidade máxima a 50 litros.		

P207	INSTRUÇÃO DE EMBALAGEM	P207
Esta instrução de embalagem aplica-se ao N.º ONU 1950.		
As seguintes embalagens são autorizadas se satisfizerem as disposições gerais dos 4.1.1 e 4.1.3: a) Tambores (1A1, 1A2, 1B1, 1B2, 1N1, 1N2, 1H1, 1H2, 1D, 1G); Caixas (4A, 4B, 4N, 4C1, 4C2, 4D, 4F, 4G, 4H1, 4H2); As embalagens devem satisfazer os níveis de ensaio do grupo de embalagem II;		
b) Embalagens exteriores rígidas com uma massa líquida máxima de: Cartão 55 kg Outra matéria que não o cartão 125 kg		
Não carece de satisfazer as disposições do 4.1.1.3. As embalagens devem ser concebidas e fabricadas de modo a prevenir qualquer movimento excessivo dos aerossóis e qualquer descarga acidental nas condições normais de transporte.		
Disposição especial de embalagem: PP87 Para os aerossóis (N.º ONU 1950) em fim de vida, transportados em conformidade com a disposição especial 327, as embalagens devem estar providas de meios que permitam reter todo o líquido libertado e susceptível de se escapar durante o transporte, por exemplo com um material absorvente. Devem estar correctamente ventilados para impedir a formação de uma atmosfera inflamável e uma acumulação de pressão.		
Disposição especial de embalagem específica do RID e do ADR: RR6 Para o N.º ONU 1950, no caso de carregamento completo, os objectos de metal podem também ser embalados do seguinte modo: os objectos devem estar agrupados em unidades sobre tabuleiros e mantidos na posição com a ajuda de filme plástico apropriado; essas unidades devem ser empilhadas e acondicionadas de um modo apropriado sobre paletes.		

P208	INSTRUÇÃO DE EMBALAGEM	P208
Esta instrução de embalagem aplica-se aos gases adsorvidos da Classe 2.		
(1) As embalagens seguintes são autorizadas se satisfizerem as disposições gerais de embalagem do 4.1.6.1: Garrafas especificados no Capítulo 6.2, e em conformidade com a norma ISO 11513: 2011 ou ISO 9809-1: 2010.		
(2) A pressão de cada garrafa cheia deve ser inferior a 101,3 kPa a 20 °C e inferior a 300 kPa a 50 °C.		
(3) A pressão mínima de ensaio da garrafa deve ser de 21 bar.		
(4) A pressão mínima de ruptura da garrafa deve ser de 94,5 bar.		
(5) A pressão interna a 65 °C da garrafa cheia não deve exceder a pressão de ensaio da garrafa.		
(6) O material adsorvente deverá ser compatível com as garrafas e não deverá formar compostos nocivos ou perigosos com o gás a ser adsorvido. O gás em combinação com o material adsorvente não poderá afectar ou enfraquecer as garrafas ou provocar uma reacção perigosa (por exemplo, uma reacção de catalisação).		
(7) A qualidade do material adsorvente deve ser verificada no momento de cada enchimento para garantir que as exigências de pressão e estabilidade química da presente instrução de embalagem são cumpridas cada vez que um volume com gás adsorvido é apresentado para transporte.		
(8) O material adsorvente não devem obedecer aos critérios de qualquer uma das classes do RID.		
(9) Os requisitos para as garrafas e os fechos que contêm gases tóxicos com CL ₅₀ inferior ou igual a 200 ml/m ³ (ppm) (ver Quadro 1) devem cumprir com o seguinte: a) As saídas das válvulas devem estar munidas de tampões ou tampas de retenção em pressão capazes de manter a estanquidade adaptados às saídas roscadas das válvulas. b) As válvulas devem ser do tipo sem aperto com vedante de membrana não perfurada, ou ser de um tipo com aperto perfeitamente estanque. c) Após o enchimento, cada garrafa e fecho deve ser submetido a um ensaio de estanquidade. d) As válvulas devem ser capazes de suportar a pressão de ensaio da garrafa e estarem directamente ligadas à garrafa por uma rosca cónica ou outros meios em conformidade com a norma ISO 10692-2:2001. e) As garrafas e as válvulas não devem estar munidas de um dispositivo de alívio de pressão.		
(10) As saídas das válvulas das garrafas que contenham gases pirofóricos devem estar munidas de tampões ou tampas com rosca que assegurem a estanquidade ao serem roscadas na saída das válvulas.		
(11) O procedimento de enchimento deve estar em conformidade com o anexo A da norma ISO 11513: 2011.		
(12) O período máximo entre inspeções periódicas é de 5 anos.		
(13) Disposições especiais relativas a embalagens específicas para uma matéria (ver Quadro 1).		
<i>Compatibilidade dos materiais</i> a: Não podem ser utilizadas garrafas em liga de alumínio. d: Quando as garrafas em aço são utilizadas, somente aquelas que ostentam a marca "H" em conformidade com o 6.2.2.7.4 p) são permitidas.		
<i>Disposições específica para certos gases</i> r: O enchimento com este gás deve ser limitado de forma a que, caso ocorra uma decomposição completa, a pressão não ultrapasse dois terços da pressão de ensaio da garrafa.		
<i>Compatibilidade dos materiais para as rubricas de gás adsorvido N.S.A.</i> z: Os materiais de construção das garrafas e dos respectivos acessórios devem ser compatíveis com o conteúdo e não devem reagir formando compostos nocivos ou perigosos.		

P208		INSTRUÇÃO DE EMBALAGEM			P208
Quadro 1: Gases adsorvidos					
Nº ONU	Nome e descrição	Código de classificação	LC ₅₀ ml/m ³	Disposições especiais de embalagem	
3510	GÁS ADSORVIDO, INFLAMÁVEL, N.S.A.	9F		z	
3511	GÁS ADSORVIDO, N.S.A.	9A		z	
3512	GÁS ADSORVIDO, TÓXICO, N.S.A.	9T	≤ 5000	z	
3513	GÁS ADSORVIDO, COMBURENTE, N.S.A.	9O		z	
3514	GÁS ADSORVIDO, TÓXICO, INFLAMÁVEL, N.S.A.	9TF	≤ 5000	z	
3515	GÁS ADSORVIDO, TÓXICO, COMBURENTE, N.S.A.	9TO	≤ 5000	z	
3516	GÁS ADSORVIDO, TÓXICO, CORROSIVO, N.S.A.	9TC	≤ 5000	z	
3517	GÁS ADSORVIDO, TÓXICO, INFLAMÁVEL, CORROSIVO, N.S.A.	9TFC	≤ 5000	z	
3518	GÁS ADSORVIDO, TÓXICO, COMBURENTE, CORROSIVO, N.S.A.	9TOC	≤ 5000	z	
3519	TRIFLUORETO DE BROMO ADSORVIDO	9TC	387	a	
3520	CORO ABSORVIDO	9TOC	293	a	
3521	TETRAFLUORETO DE SILÍCIO ADSORVIDO	9TC	450	a	
3522	ARSINO ADSORVIDO	9TF	20	d	
3523	GERMANO ADSORVIDO	9TF	620	d, r	
3524	PENTAFLUORETO DE FÓSFORO ADSORVIDO	9TC	190		
3525	FOSFINO ADSORVIDO	9TF	20	d	
3526	SELENIETO DE HIDROGÉNIO ADSORVIDO	9TF	2		

P209		INSTRUÇÃO DE EMBALAGEM		P209
Esta instrução de embalagem aplica-se ao N° ONU 3150 Pequenos aparelhos contendo hidrocarbonetos gasosos ou recargas de hidrocarbonetos gasosos para pequenos aparelhos com dispositivo de descarga.				
1)	Quando aplicáveis, devem satisfazer as prescrições particulares de embalagem do 4.1.6 .			
2)	Os objectos devem satisfazer as prescrições em vigor no país em que foram cheios.			
3)	Os aparelhos e as recargas devem ser embalados em embalagens exteriores conformes ao 6.1.4, ensaiadas e aprovadas de acordo com o Capítulo 6.1 para o grupo de embalagem II.			

P300		INSTRUÇÃO DE EMBALAGEM		P300
Esta instrução de embalagem aplica-se ao N° ONU 3064.				
As embalagens seguintes são autorizadas se satisfizerem as disposições gerais das secções 4.1.1 e 4.1.3 :				
Embalagens combinadas, como embalagem interior caixas de metal com uma capacidade máxima de um litro cada e, como embalagem exterior caixas de madeira (4C1, 4C2, 4D ou 4F) contendo no máximo 5 litros de solução.				
Disposições adicionais:				
1.	As caixas de metal devem ser inteiramente envolvidas por um material de enchimento absorvente.			
2.	As caixas de madeira devem ser inteiramente forradas de um material apropriado, impermeável à água e à nitroglicerina.			

P301	INSTRUÇÃO DE EMBALAGEM	P301
Esta instrução de embalagem aplica-se ao N.º ONU 3165.		
As embalagens seguintes são autorizadas se satisfizerem as disposições gerais das secções 4.1.1 e 4.1.3 :		
1) Um recipiente sob pressão de alumínio formado por secções em forma de tubo com os fundos soldados.		
A retenção primária do carburante no interior deste recipiente é assegurada por um outro de alumínio soldado com um volume interior máximo de 46 litros.		
O recipiente exterior deve ter uma pressão mínima de cálculo de 1 275 kPa (pressão manométrica) e uma pressão mínima de ruptura de 2 755 kPa (pressão manométrica).		
Cada recipiente deve ser submetido a um ensaio de estanquidade durante a fabricação e antes da expedição; não se devem verificar fugas.		
O conjunto do recipiente interior deve ser solidamente calçado com material de enchimento incombustível, tal como a vermiculite, dentro de uma embalagem exterior de metal, resistente e hermeticamente fechada de modo a proteger eficazmente todos os acessórios. A quantidade máxima de carburante por recipiente e por volume é de 42 litros.		
2) Um recipiente sob pressão de alumínio.		
A retenção primária do carburante no interior deste recipiente é assegurada por um compartimento soldado estanque aos vapores e um outro de elastómero com um volume interior máximo de 46 litros.		
O recipiente sob pressão deve ter uma pressão mínima de cálculo de 2860 kPa (pressão manométrica) e uma pressão mínima de ruptura de 5 170 kPa (pressão manométrica).		
Cada recipiente deve ser submetido a um ensaio de estanquidade durante a fabricação e antes da expedição, e deve ser solidamente calçado com material de enchimento incombustível, tal como a vermiculite, dentro de uma embalagem exterior de metal, resistente e hermeticamente fechada de modo a proteger eficazmente todos os acessórios.		
A quantidade máxima de carburante por recipiente e por volume é de 42 litros.		

P302	INSTRUÇÃO DE EMBALAGEM	P302
Esta instrução de embalagem aplica-se ao N.º ONU 3269.		
As embalagens combinadas seguintes são autorizadas se satisfizerem as disposições gerais das secções 4.1.1 e 4.1.3 :		
Embalagens exteriores:		
Tambores (1A1, 1A2, 1B1, 1B2, 1N1, 1N2, 1H1, 1H2, 1D, 1G);		
Caixas (4A, 4B, 4N, 4C1, 4C2, 4D, 4F, 4G, 4H1, 4H2);		
Jerricanes (3A1, 3A2, 3B1, 3B2, 3H1, 3H2).		
Embalagens interiores:		
Cada embalagem interior não deve conter mais de 125 ml de activador, se este for líquido, e não mais de 500 g se for sólido.		
O produto de base e o activador (peróxido orgânico) devem ser embalados separadamente dentro de embalagens interiores.		
Os constituintes podem ser colocados na mesma embalagem exterior, na condição de que não reajam perigosamente entre si, em caso de fuga.		
Embalagens devem satisfazer o nível de ensaios dos grupos de embalagem II ou III, em conformidade com os critérios da classe 3 aplicados aos produtos de base.		

P400	INSTRUÇÃO DE EMBALAGEM	P400
<p>As embalagens seguintes são autorizadas se satisfizerem as disposições gerais das secções 4.1.1 e 4.1.3:</p>		
<ol style="list-style-type: none"> 1) Recipientes sob pressão, podem ser utilizados se satisfizerem as disposições gerais do 4.1.3.6. Devem ser de aço e devem ser submetidos a um ensaio inicial e a ensaios periódicos de 10 em 10 anos a uma pressão que não seja inferior a 1 MPa (10 bar, pressão manométrica). Durante o transporte, o líquido deve estar coberto de uma camada de gás inerte cuja pressão manométrica não seja inferior a 20 kPa (0,2 bar); 2) Caixas (4A, 4B, 4N, 4C1, 4C2, 4D, 4F ou 4G), tambores (1A1, 1A2, 1B1, 1B2, 1N1, 1N2, 1D ou 1G) ou jerricanes (3A1, 3A2, 3B1 ou 3B2) contendo tambores de metal hermeticamente fechados com embalagens interiores de vidro ou de metal, com uma capacidade que não ultrapasse 1 / cada, e providos de uma tampa roscada com junta. As embalagens interiores devem ser calçadas por todos os lados com um material de enchimento seco, absorvente e incombustível, em quantidade suficiente para absorver a totalidade do conteúdo. As embalagens interiores não devem ser cheias a mais de 90% da sua capacidade. As embalagens exteriores devem ter uma massa líquida máxima de 125 kg; 3) Tambores de aço, de alumínio ou de outro metal (1A1, 1A2, 1B1, 1B2, 1N1 ou 1N2), jerricanes (3A1, 3A2, 3B1 ou 3B2) ou caixas (4A 4B ou 4N) com uma massa líquida máxima de 150 kg cada, contendo tambores metálicos hermeticamente fechados com uma capacidade que não ultrapasse 4 / cada, e providos de uma tampa roscada com junta. As embalagens interiores devem ser calçadas por todos os lados com um material de enchimento seco, absorvente e incombustível, em quantidade suficiente para absorver a totalidade do conteúdo. Cada camada de embalagens interiores deve ser separada das outras por uma divisória para além do material de enchimento. As embalagens interiores não devem ser cheias a mais de 90% da sua capacidade. 		
<p>Disposição especial de embalagem:</p> <p>PP86 Para os N.ºs ONU 3392 e 3394, o ar deve ser libertado da fase gasosa por meio de azoto ou por outros meios.</p>		

P401	INSTRUÇÃO DE EMBALAGEM	P401
<p>As embalagens seguintes são autorizadas se satisfizerem as disposições gerais das secções 4.1.1 e 4.1.3:</p>		
<ol style="list-style-type: none"> 1) Recipientes sob pressão, podem ser utilizados se satisfizerem as disposições gerais do 4.1.3.6. Devem ser de aço e devem ser submetidos a um ensaio inicial e a ensaios periódicos de 10 em 10 anos a uma pressão que não seja inferior a 0,6 MPa (6 bar, pressão manométrica). Durante o transporte, o líquido deve estar coberto de uma camada de gás inerte cuja pressão manométrica não seja inferior a 20 kPa (0,2 bar). 2) Embalagens combinadas: <ul style="list-style-type: none"> Embalagens exteriores: Tambores (1A1, 1A2, 1B1, 1B2, 1N1, 1N2, 1H1, 1H2, 1D, 1G); Caixas (4A, 4B, 4N, 4C1, 4C2, 4D, 4F, 4G, 4H1, 4H2); Jerricanes (3A1, 3A2, 3B1, 3B2, 3H1, 3H2). Embalagens interiores: De vidro, de metal ou de matéria plástica, providas de tampa roscada com uma capacidade máxima de um litro. Cada embalagem interior deve estar envolvida num material de enchimento inerte e absorvente, em quantidade suficiente para absorver a totalidade do conteúdo. A massa líquida máxima por embalagem exterior não deve exceder 30 kg. 		
<p>Disposição especial de embalagem específica do RID e do ADR:</p> <p>RR7 Para os N.ºs ONU 1183, 1242, 1295 e 2988, os recipientes sob pressão devem ser submetidos aos ensaios de cinco em cinco anos.</p>		

P402	INSTRUÇÃO DE EMBALAGEM	P402
As embalagens seguintes são autorizadas se satisfizerem as disposições gerais das secções 4.1.1 e 4.1.3:		
1) Recipientes sob pressão, podem ser utilizados se satisfizerem as disposições gerais do 4.1.3.6. Devem ser de aço e devem ser submetidos a um ensaio inicial e a ensaios periódicos de 10 em 10 anos a uma pressão que não seja inferior a 0,6 MPa (6 bar, pressão manométrica). Durante o transporte, o líquido deve estar coberto de uma camada de gás inerte cuja pressão manométrica não seja inferior a 20 kPa (0,2 bar).		
2) Embalagens combinadas:		
Embalagens exteriores:		
Tambores (1A1, 1A2, 1B1, 1B2, 1N1, 1N2, 1H1, 1H2, 1D, 1G);		
Caixas (4A, 4B, 4N, 4C1, 4C2, 4D, 4F, 4G, 4H1, 4H2);		
Jerricanes (3A1, 3A2, 3B1, 3B2, 3H1, 3H2).		
Embalagens interiores com uma massa líquida máxima de:		
Vidro	10 kg	
Metal ou matéria plástica	15 kg	
Cada embalagem interior deve estar provida de uma tampa roscada.		
Cada embalagem interior deve estar envolvidas num material de enchimento inerte e absorvente, em quantidade suficiente para absorver a totalidade do conteúdo.		
A massa líquida máxima por embalagem exterior não deve exceder 125 kg.		
3) Tambores de aço (1A1) com uma capacidade máxima de 250 litros.		
4) Embalagens compósitas constituídas por um recipiente de matéria plástica com tambor exterior de aço ou de alumínio (6HA1 ou 6HB1) com uma capacidade máxima de 250 litros.		
Disposição especial de embalagem específica do RID e do ADR:		
RR4	Para o N.º ONU 3130, as aberturas dos recipientes devem estar hermeticamente fechadas por meio de dois dispositivos montados em série, em que pelo menos um deles deve estar aparafusado ou fixado de maneira equivalente.	
RR7	Para o N.º ONU 3129, os recipientes sob pressão devem ser submetidos aos ensaios de cinco em cinco anos.	
RR8	Para os N.ºs ONU 1389, 1391, 1411, 1421, 1928, 3129, 3130, 3148 e 3482, os recipientes sob pressão devem ser submetidos ao ensaio inicial e posteriormente a ensaios periódicos, a uma pressão de ensaio de pelo menos 1 MPa (10 bar).	

P403		INSTRUÇÃO DE EMBALAGEM		P403
As embalagens seguintes são autorizadas se satisfizerem as disposições gerais das secções 4.1.1 e 4.1.3				
Embalagens combinadas:				
Embalagens interiores		Embalagens exteriores		Massa líquida máxima
de vidro	2 kg	Tambores		
de matéria plástica	15 kg	de aço	(1A1, 1A2)	400 kg
de metal	20 kg	de alumínio	(1B1, 1B2)	400 kg
		de outro metal	(1N1, 1N2)	400 kg
		de matéria plástica	(1H1, 1H2)	400 kg
		de contraplacado	(1D)	400 kg
		de cartão	(1G)	400 kg
		Caixas		
		de aço	(4A)	400 kg
		de alumínio	(4B)	400 kg
		de outro metal	(4N)	400 kg
		de madeira natural	(4C1)	250 kg
		de madeira natural, com divisórias estanques aos pulverulentos	(4C2)	250 kg
		de contraplacado	(4D)	250 kg
		de aglomerado de madeira	(4F)	125 kg
		de cartão	(4G)	125 kg
		de matéria plástica expandida	(4H1)	60 kg
		de matéria plástica rígida	(4H2)	250 kg
		Jerricanes		
		de aço	(3A1, 3A2)	120 kg
		de alumínio	(3B1, 3B2)	120 kg
		de matéria plástica	(3H1, 3H2)	120 kg
Embalagens simples:				Massa líquida máxima
Tambores				
		de aço	(1A1, 1A2)	250 kg
		de alumínio	(1B1, 1B2)	250 kg
		de um metal diferente do aço ou do alumínio	(1N1, 1N2)	250 kg
		de matéria plástica	(1H1, 1H2)	250 kg
Jerricanes				
		de aço	(3A1, 3A2)	120 kg
		de alumínio	(3B1, 3B2)	120 kg
		de matéria plástica	(3H1, 3H2)	120 kg
Embalagens compósitas				
		recipiente de matéria plástica com tambor exterior de aço ou de alumínio (6HA1 ou 6HB1)		250 kg
		recipiente de matéria plástica com tambor exterior de cartão, de matéria plástica ou de contraplacado (6HG1, 6HH1 ou 6HD1)		75 kg
		recipiente de matéria plástica com caixa ou grade exterior de aço ou de alumínio ou com caixa exterior de madeira natural, de contraplacado, de cartão ou de matéria plástica rígida (6HA2, 6HB2, 6HC, 6HD2, 6HG2 ou 6HH2)		75 kg
Recipientes sob pressão , podem ser utilizados se satisfizerem as disposições gerais do 4.1.3.6.				
Disposição adicional:				
As embalagens devem estar hermeticamente fechadas.				
Disposição especial de embalagem				
PP83 (<i>Suprimido</i>)				

P404	INSTRUÇÃO DE EMBALAGEM	P404
Esta instrução aplica-se às matérias sólidas pirofóricas (N.ºs ONU 1383, 1854, 1855, 2008, 2441, 2545, 2546, 2846, 2881, 3200, 3391 e 3393).		
As embalagens seguintes são autorizadas se satisfizerem as disposições gerais das secções 4.1.1 e 4.1.3:		
1) Embalagens combinadas		
Embalagens exteriores:	(1A1, 1A2, 1B1, 1B2, 1N1, 1N2, 1H1, 1H2, 1D, 1G, 4A, 4B, 4N, 4C1, 4C2, 4D, 4F, 4G ou 4H2)	
Embalagens interiores:	recipientes de metal com uma massa líquida máxima de 15 kg cada. As embalagens interiores devem estar hermeticamente fechadas e providas de uma tampa roscada; recipientes de vidro com uma massa líquida máxima de 1 kg cada, providos de tampa roscada com material de enchimento em todos os lados da embalagem colocados em tambores metálicos hermeticamente fechados.	
As embalagens exteriores devem ter uma massa líquida máxima de 125 kg.		
2) Embalagens de metal (1A1, 1A2, 1B1, 1N1, 1N2, 3A1, 3A2, 3B1 e 3B2)		
Massa bruta máxima: 150 kg.		
3) Embalagens compósitas: Recipientes de matéria plástica com tambor exterior de aço ou de alumínio (6HA1 ou 6HB1)		
Massa bruta máxima: 150 kg.		
Recipientes sob pressão , podem ser utilizados se satisfizerem as disposições gerais do 4.1.3.6.		
Disposição especial de embalagem		
PP86 Para os N.ºs ONU 3391 e 3393, o ar deve ser libertado da fase gasosa por meio de azoto ou por outros meios.		

P405	INSTRUÇÃO DE EMBALAGEM	P405
Esta instrução aplica-se ao N.º ONU 1381.		
As embalagens seguintes são autorizadas se satisfizerem as disposições gerais das secções 4.1.1 e 4.1.3:		
1) Para o N.º ONU 1381, fósforo recoberto de água:		
a) Embalagens combinadas		
Embalagens exteriores:	(4A, 4B, 4N, 4C1, 4C2, 4D ou 4F)	
Massa líquida máxima:	75 kg	
Embalagens interiores:		
i) Jerricanes hermeticamente fechados de metal, com uma massa líquida máxima de 15 kg; ou		
ii) Embalagens interiores de vidro caçadas por todos os lados com um material de enchimento seco, absorvente e incombustível, em quantidade suficiente para absorver a totalidade do conteúdo, com uma massa líquida máxima de 2 kg; ou		
b) Tambores (1A1, 1A2, 1B1, 1B2, 1N1 ou 1N2); massa líquida máxima: 400 kg		
Jerricanes (3A1 ou 3B1); massa líquida máxima: 120 kg.		
Estas embalagens devem satisfazer o ensaio de estanquidade definido no 6.1.5.4, correspondente ao nível de ensaios do grupo de embalagem II.		
2) Para o N.º ONU 1381, fósforo no estado seco:		
a) Sob a forma fundida: tambores (1A2, 1B2 ou 1N2) com uma massa líquida máxima de 400 kg;		
b) Dentro de projecteis ou objectos com invólucro duro, quando transportados sem nenhum composto da classe 1: embalagens especificadas pela autoridade competente.		

P406	INSTRUÇÃO DE EMBALAGEM	P406
<p>As embalagens seguintes são autorizadas se satisfizerem as disposições gerais das secções 4.1.1 e 4.1.3:</p>		
<p>1) Embalagens combinadas embalagens exteriores: (4C1, 4C2, 4D, 4F, 4G, 4H1, 4H2, 1G, 1D, 1H1, 1H2, 3H1 ou 3H2) embalagens interiores: resistentes à água.</p>		
<p>2) Tambores de matéria plástica, de contraplacado ou de cartão (1H2, 1D ou 1G) ou caixas destes mesmos materiais (4A, 4B, 4N, 4C1, 4C2, 4D, 4F, 4G e 4H2) contendo um saco interior resistente à água, um forro de matéria plástica ou um revestimento impermeável.</p>		
<p>3) Tambores de metal (1A1, 1A2, 1B1, 1B2, 1N1 ou 1N2), tambores de matéria plástica (1H1 ou 1H2), jerricanes de metal (3A1, 3A2, 3B1 ou 3B2), jerricanes de matéria plástica (3H1 ou 3H2), recipientes de matéria plástica com tambores exteriores de aço ou de alumínio (6HA1 ou 6HB1), recipientes de matéria plástica com tambores exteriores de cartão, de matéria plástica ou de contraplacado (6HG1, 6HH1 ou 6HD1), recipientes de matéria plástica com caixas ou grades exteriores de aço ou de alumínio ou com caixas exteriores de madeira natural, de contraplacado, de cartão ou de matéria plástica rígida (6HA2, 6HB2, 6HC, 6HD2, 6HG2 ou 6HH2).</p>		
<p>Disposições adicionais:</p>		
<p>1. As embalagens devem ser concebidas e fabricadas de modo a impedir qualquer fuga de água, de álcool ou de fleumatizante. 2. As embalagens devem ser fabricadas e fechadas de modo a impedir qualquer sobrepressão explosiva ou qualquer pressão superior a 300 kPa (3 bar).</p>		
<p>Disposições especiais de embalagem:</p>		
<p>PP24 Para os N.ºs ONU 2852, 3364, 3365, 3366, 3367, 3368 e 3369 a quantidade de matéria transportada não deve ultrapassar 500 g por volume.</p>		
<p>PP25 Para o N.º ONU 1347, a quantidade de matéria transportada não deve ultrapassar 15 kg por volume.</p>		
<p>PP26 Para os N.ºs ONU 1310, 1320, 1321, 1322, 1344, 1347, 1348, 1349, 1517, 2907, 3317 e 3376, as embalagens devem estar isentas de chumbo.</p>		
<p>PP48 Para o N.º ONU 3474, não devem ser utilizadas embalagens metálicas. As embalagens de outros materiais com uma pequena quantidade de metal, por exemplo, tampas metálicas ou outros acessórios metálicos, tais como os indicados em 6.1.4, não são considerados embalagens metálicas.</p>		
<p>PP78 Para o N.º ONU 3370 a quantidade de matéria transportada não deve ultrapassar 11,5 kg por volume.</p>		
<p>PP80 Para os N.ºs ONU 2907, as embalagens devem satisfazer o nível de ensaios do grupo de embalagem II. Não devem ser utilizadas embalagens que satisfaçam os critérios do nível de ensaios do grupo de embalagem I.</p>		
P407	INSTRUÇÃO DE EMBALAGEM	P407
<p>Esta instrução aplica-se aos N.ºs ONU 1331, 1944, 1945 e 2254.</p>		
<p>As embalagens seguintes são autorizadas se satisfizerem as disposições gerais das secções 4.1.1 e 4.1.3:</p>		
<p>Embalagens exteriores: Tambores (1A1, 1A2, 1B1, 1B2, 1N1, 1N2, 1H1, 1H2, 1D, 1G); Caixas (4A, 4B, 4N, 4C1, 4C2, 4D, 4F, 4G, 4H1, 4H2); Jerricanes (3A1, 3A2, 3B1, 3B2, 3H1, 3H2).</p>		
<p>Embalagens interiores: Os fósforos devem ser solidamente embalados em embalagens interiores perfeitamente fechadas de modo a evitar qualquer acendimento accidental nas condições normais de transporte.</p>		
<p>A massa bruta máxima do volume não deve ultrapassar 45 kg, salvo para as caixas de cartão que não devem ultrapassar 30 kg. As embalagens devem satisfazer o nível de ensaio do grupo de embalagem III.</p>		
<p>Disposição especial de embalagem:</p>		
<p>PP27 Os fósforos “não de segurança” (N.º ONU 1331) não devem ser colocados na mesma embalagem exterior com outras mercadorias perigosas com exceção dos fósforos de segurança ou de fósforos de cera, que devem ser colocados dentro de embalagens interiores distintas. As embalagens interiores não devem conter mais de 700 fósforos “não de segurança”.</p>		

P408	INSTRUÇÃO DE EMBALAGEM	P408
Esta instrução aplica-se ao N.º ONU 3292.		
As embalagens seguintes são autorizadas se satisfizerem as disposições gerais das secções 4.1.1 e 4.1.3 :		
<p>1) Para os elementos:</p> <p style="padding-left: 20px;">Tambores (1A2, 1B2, 1N2, 1H2, 1D, 1G);</p> <p style="padding-left: 20px;">Caixas (4A, 4B, 4N, 4C1, 4C2, 4D, 4F, 4G, 4H1, 4H2),</p> <p style="padding-left: 20px;">Jerricanes (3A2, 3B2, 3H2).</p> <p>Deve haver suficiente material de envolvimento para impedir qualquer contacto entre os elementos e entre os elementos e as superfícies internas das embalagens exteriores, bem como impedir qualquer movimento perigoso dos elementos dentro da embalagem exteriores durante o transporte.</p> <p>As embalagens devem satisfazer o nível dos ensaios do grupo de embalagem II.</p>		
<p>2) Os acumuladores podem ser transportados sem embalagem ou em embalagens de protecção (por exemplo em embalagens completamente fechadas ou em grades de madeira). Os bornes não devem suportar o peso de outros acumuladores ou materiais colocados na mesma embalagem.</p> <p>Não é necessário que as embalagens satisfaçam as disposições do 4.1.1.3.</p>		
Disposição adicional:		
Os elementos acumuladores devem estar protegidos contra os curto-circuitos e isolados de modo a impedir qualquer curto-circuito.		

P409	INSTRUÇÃO DE EMBALAGEM	P409
Esta instrução aplica-se aos N.ºs ONU 2956, 3242 e 3251.		
As embalagens seguintes são autorizadas se satisfizerem as disposições gerais das secções 4.1.1 e 4.1.3 :		
<p>1) Tambores de cartão (1G), que podem ter um forro ou um revestimento, com uma massa líquida máxima de 50 kg.</p> <p>2) Embalagens combinadas: sacos de matéria plástica individual numa caixa de cartão (4G), com uma massa líquida máxima de 50 kg.</p> <p>3) Embalagens combinadas: embalagens de matéria plástica com uma massa líquida máxima de 5 kg cada, numa embalagem exterior constituída por uma caixa de cartão (4G) ou por um tambor de cartão (1G); com uma massa líquida máxima de 25 kg.</p>		

P410		INSTRUÇÃO DE EMBALAGEM		P410	
As embalagens seguintes são autorizadas se satisfizerem as disposições gerais das secções 4.1.1 e 4.1.3:					
Embalagens combinadas:					
Embalagens interiores		Embalagens exteriores		Massa líquida máxima	
				Grupo de embalagem II	Grupo de embalagem III
de vidro	10 kg	Tambores			
de matéria plástica ^a	30 kg	de aço	(1A1, 1A2)	400 kg	400 kg
de metal	40 kg	de alumínio	(1B1, 1B2)	400 kg	400 kg
de papel ^{a, b}	10 kg	de outro metal	(1N1, 1N2)	400 kg	400 kg
de cartão ^{a, b}	10 kg	de matéria plástica	(1H1, 1H2)		
		de contraplacado	(1D)	400 kg	400 kg
		de cartão	(1G) ^a	400 kg	400 kg
				400 kg	400 kg
^a	<i>Estas embalagens devem ser estanques aos pulverulentos.</i>	Caixas			
		de aço	(4A)	400 kg	400 kg
		de alumínio	(4B)	400 kg	400 kg
^b	<i>Estas embalagens interiores não devem ser utilizadas quando as matérias transportadas são susceptíveis de se liquefazer durante o transporte.</i>	de outro metal	(4N)	400 kg	400 kg
		de madeira natural	(4C1)	400 kg	400 kg
		de madeira natural, com painéis estanques aos pulverulentos	(4C2)	400 kg	400 kg
		de contraplacado	(4D)	400 kg	400 kg
		de aglomerado de madeira	(4F)	400 kg	400 kg
		de cartão	(4G) ^a	400 kg	400 kg
		de matéria plástica expandida	(4H1)	60 kg	60 kg
		de matéria plástica rígida	(4H2)	400 kg	400 kg
		Jerricanes			
		de aço	(3A1, 3A2)	120 kg	120 kg
		de alumínio	(3B1, 3B2)	120 kg	120 kg
		de matéria plástica	(3H1, 3H2)	120 kg	120 kg
Embalagens simples:					
Tambores					
		de aço	(1A1 ou 1A2)	400 kg	400 kg
		de alumínio	(1B1 ou 1B2)	400 kg	400 kg
		de um metal diferente do aço ou do alumínio	(1N1 ou 1N2)	400 kg	400 kg
		de matéria plástica	(1H1 ou 1H2)	400 kg	400 kg
Jerricanes					
		de aço	(3A1 ou 3A2)	120 kg	120 kg
		de alumínio	(3B1 ou 3B2)	120 kg	120 kg
		de matéria plástica	(3H1 ou 3H2)	120 kg	120 kg
Caixas					
		de aço	(4A) ^c	400 kg	400 kg
		de alumínio	(4B) ^c	400 kg	400 kg
		de madeira natural	(4C1) ^c	400 kg	400 kg
		de contraplacado	(4D) ^c	400 kg	400 kg
		de aglomerado de madeira	(4F) ^c	400 kg	400 kg
		de madeira natural, com painéis estanques aos pulverulentos	(4C2) ^c	400 kg	400 kg
		de cartão	(4G) ^c	400 kg	400 kg
		de matéria plástica rígida	(4H2) ^c	400 kg	400 kg
Sacos					
		sacos	(5H3, 5H4, 5L3, 5M2) ^{c, d}	50 kg	50 kg
^c Estas embalagens não devem ser utilizadas quando as matérias transportadas são susceptíveis de se liquefazer durante o transporte.					
^d Estas embalagens só devem ser utilizadas para as matérias do grupo de embalagem II quando são transportadas num vagão fechado ou num contentor fechado.					

P410 INSTRUÇÃO DE EMBALAGEM (cont)		P410	
Embalagens compósitas	Massa líquida máxima		
	Grupo de embalagem II	Grupo de embalagem III	
Recipientes de matéria plástica com tambor exterior de alumínio, de contraplacado, de cartão ou de matéria plástica: 6HA1, 6HB1, 6HG1, 6HD1 ou 6HH1	400 kg	400 kg	
Recipiente de matéria plástica com grade ou caixa exterior de aço ou de alumínio ou com caixa exterior de madeira natural, de contraplacado, de cartão ou de matéria plástica rígida: 6HA2, 6HB2, 6HC, 6HD2, 6HG2 ou 6HH2	75 kg	75 kg	
Recipientes de vidro com tambor exterior de aço, de alumínio, de contraplacado ou de cartão: 6PA1, 6PB1, 6PD1 ou 6PG1, com caixa ou grade exterior de aço ou de alumínio ou com caixa exterior de madeira natural ou de cartão ou com cestos exterior de verga: 6PA2, 6PB2, 6PC, 6PD2 ou 6PG2, ou com embalagem exterior de matéria plástica rígida ou expandida: 6PH1 ou 6PH2	75 kg	75 kg	
Recipientes sob pressão , podem ser utilizados se satisfizerem as disposições gerais do 4.1.3.6.			
Disposições especiais de embalagem:			
PP39 Para o N.º ONU 1378, é necessário um respiradouro para as embalagens de metal.			
PP40 Para os N.ºs ONU 1326, 1352, 1358, 1395, 1396, 1436, 1437, 1871, 2805 e 3182 do grupo de embalagem II, não são autorizados os sacos.			
PP83 (<i>Suprimido</i>)			

P411 INSTRUÇÃO DE EMBALAGEM		P411	
Esta instrução aplica-se ao N.º ONU 3270.			
As embalagens seguintes são autorizadas se satisfizerem as disposições gerais das secções 4.1.1 e 4.1.3 : Tambores (1A2, 1B2, 1N2, 1H2, 1D, 1G); Caixas (4A, 4B, 4N, 4C1, 4C2, 4D, 4F, 4G, 4H1, 4H2); Jerricanes (3A2, 3B2, 3H2).			
na condição de que nenhuma explosão possa ocorrer por razões de um aumento de pressão interna. A massa líquida máxima não deve ultrapassar 30 kg.			

P412 INSTRUÇÃO DE EMBALAGEM		P412	
Esta instrução aplica-se ao N.º ONU 3527.			
As embalagens combinadas seguintes são autorizadas se satisfizerem as disposições gerais das secções 4.1.1 e 4.1.3 :			
(1) Embalagens exteriores:			
Tambores (1A1, 1A2, 1B1, 1B2, 1N1, 1N2, 1H1, 1H2, 1D, 1G);			
Caixas (4A, 4B, 4N, 4C1, 4C2, 4D, 4F, 4G, 4H1, 4H2);			
Jerricanes (3A1, 3A2, 3B1, 3B2, 3H1, 3H2);			
(2) Embalagens interiores:			
(a) O activador (peróxido orgânico) deve ter uma quantidade máxima de 125 ml por embalagem interior, se for líquido, e 500 g por embalagem interior, se for sólido.			
(b) O material base e activador devem ser embalados separadamente em embalagens interiores.			
Os componentes podem ser colocados na mesma embalagem exterior desde que não interajam perigosamente em caso de derrame. As embalagens devem ter um desempenho em conformidade com o nível de ensaios dos grupo de embalagem II ou III, de acordo com os critérios da classe 4.1 aplicados ao material de base.			

P500 INSTRUÇÃO DE EMBALAGEM		P500	
Esta instrução aplica-se ao N.º ONU 3356.			
As embalagens seguintes são autorizadas se satisfizerem as disposições gerais das secções 4.1.1 e 4.1.3 : Tambores (1A2, 1B2, 1N2, 1H2, 1D, 1G); Caixas (4A, 4B, 4N, 4C1, 4C2, 4D, 4F, 4G, 4H1, 4H2); Jerricanes (3A2, 3B2, 3H2).			
As embalagens devem satisfazer o nível dos ensaios do grupo de embalagem II.			
O ou os geradores devem ser transportados em volumes que satisfaçam as condições seguintes sempre que o gerador é accionado no interior do volume:			
a) Este gerador não deve accionar outros geradores presentes no interior do volume;			
b) O material de embalagem não deve inflamar-se; e			
c) A temperatura da superfície exterior do volume não deve ser superior a 100 °C.			

P501 INSTRUÇÃO DE EMBALAGEM P501		
Esta instrução aplica-se ao N.º ONU 2015.		
As embalagens seguintes são autorizadas se satisfizerem as disposições gerais das secções 4.1.1 e 4.1.3:		
Embalagens combinadas:	Capacidade das embalagens interiores	Massa líquida máxima
1) Embalagens interiores de vidro, de matéria plástica ou de metal contidas numa caixa (4A, 4B, 4N, 4C1, 4C2, 4D, 4H2) ou num tambor (1A1, 1A2, 1B1, 1B2, 1N1, 1N2, 1H1, 1H2, 1D) ou num jerricane (3A1, 3A2, 3B1, 3B2, 3H1, 3H2)	5 l	125 kg
2) Embalagens interiores de matéria plástica ou de metal contidas cada uma delas num saco de matéria plástica, numa caixa de cartão (4G) ou num tambor de cartão (1G)	2 l	50 kg
Embalagens simples:	Capacidade máxima	
Tambores de aço de alumínio de um metal diferente do aço ou do alumínio de matéria plástica	(1A1) (1B1) (1N1) (1H1)	250 l
Jerricanes de aço de alumínio de matéria plástica	(3A1) (3B1) (3H1)	60 l
Embalagens compósitas Recipiente de matéria plástica com tambor exterior de aço ou de alumínio	(6HA1, 6HB1)	250 l
Recipiente de matéria plástica com tambor exterior de cartão, de matéria plástica ou de contraplacado	(6HG1, 6HH1, 6HD1)	250 l
Recipiente de matéria plástica com grade ou caixa exterior de aço ou de alumínio ou com caixa exterior de madeira natural, de contraplacado, de cartão ou de matéria plástica rígida	(6HA2, 6HB2, 6HC, 6HD2, 6HG2 ou 6HH2)	60 l
Recipiente de vidro com tambor exterior de aço, de alumínio, de cartão ou de contraplacado ou com caixa ou grade exterior de aço ou de alumínio ou com caixa exterior de madeira natural ou de cartão ou com cesto exterior de verga ou com exterior de matéria plástica rígida ou de matéria plástica expandida	(6PA1, 6PB1, 6PG1 ou 6PD1) (6PA2, 6PB2, 6PC, 6PG2 ou 6PD2) (6PH1 ou 6PH2)	60 l
Disposições adicionais:		
1. As embalagens não devem ser cheias a mais de 90% da sua capacidade.		
2. As embalagens devem estar providas de um respiradouro.		

P502		INSTRUÇÃO DE EMBALAGEM		P502
As embalagens seguintes são autorizadas se satisfizerem as disposições gerais das secções 4.1.1 e 4.1.3:				
Embalagens combinadas:				
Embalagens interiores		Embalagens exteriores		Massa líquida máxima
de vidro	5 /	Tambores		
de metal	5 /	de aço	(1A1, 1A2)	125 kg
de matéria plástica	5 /	de alumínio	(1B1, 1B2)	125 kg
		de outro metal	(1N1, 1N2)	125 kg
		de matéria plástica	(1H1, 1H2)	125 kg
		de contraplacado	(1D)	125 kg
		de cartão	(1G)	125 kg
		Caixas		
		de aço	(4A)	125 kg
		de alumínio	(4B)	125 kg
		de ouro metal	(4N)	125 kg
		de madeira natural	(4C1)	125 kg
		de madeira natural, com painéis estanques aos pulverulentos	(4C2)	125 kg
		de contraplacado	(4D)	125 kg
		de aglomerado de madeira	(4F)	125 kg
		de cartão	(4G)	125 kg
		de matéria plástica expandida	(4H1)	60 kg
		de matéria plástica rígida	(4H2)	125 kg
Embalagens simples:				Capacidade máxima
Tambores				250 /
		de aço	(1A1)	
		de alumínio	(1B1)	
		de matéria plástica	(1H1)	
Jerricanes				60 /
		de aço	(3A1)	
		de alumínio	(3B1)	
		de matéria plástica	(3H1)	
Embalagens compósitas:				
Recipiente de matéria plástica com tambor exterior de aço ou de alumínio			(6HA1, 6HB1)	250 /
Recipiente de matéria plástica com tambor exterior de cartão, de matéria plástica ou de contraplacado			(6HG1, 6HH1, 6HD1)	250 /
Recipiente de matéria plástica com grade ou caixa exterior de aço ou de alumínio ou com caixa exterior de madeira natural, de contraplacado, de cartão ou de matéria plástica rígida			(6HA2, 6HB2, 6HC, 6HD2, 6HG2 ou 6HH2)	60 /
Recipiente de vidro com tambor exterior de aço, de alumínio, de cartão ou de contraplacado			(6PA1, 6PB1, 6PG1 ou 6PD1),	
ou com caixa ou grade exterior de aço ou de alumínio ou com caixa exterior de madeira natural ou de cartão ou com cesto exterior de verga			(6PA2, 6PB2, 6PC, 6PG2 ou 6PD2)	
ou com exterior de matéria plástica expandida ou de matéria plástica rígida			(6PH1 ou 6PH2)	60 /
Disposição especial de embalagem:				
PP28	Para o N.º ONU 1873, as partes das embalagens que estejam em contacto directo com o ácido perclórico devem ser fabricadas de vidro ou plástico.			

P503		INSTRUÇÃO DE EMBALAGEM		P503
As embalagens seguintes são autorizadas se satisfizerem as disposições gerais das secções 4.1.1 e 4.1.3:				
Embalagens combinadas:				
Embalagens interiores		Embalagens exteriores		Massa líquida máxima
de vidro	5 kg	Tambores		
de metal	5 kg	de aço	(1A1, 1A2)	125 kg
de matéria plástica	5 kg	de alumínio	(1B1, 1B2)	125 kg
		de outro metal	(1N1, 1N2)	125 kg
		de matéria plástica	(1H1, 1H2)	125 kg
		de contraplacado	(1D)	125 kg
		de cartão	(1G)	125 kg
		Caixas		
		de aço	(4A)	125 kg
		de alumínio	(4B)	125 kg
		de outro metal	(4N)	125 kg
		de madeira natural	(4C1)	125 kg
		de madeira natural, com painéis estanques aos pulverulentos	(4C2)	125 kg
		de contraplacado	(4D)	125 kg
		de aglomerado de madeira	(4F)	125 kg
		de cartão	(4G)	40 kg
		de matéria plástica expandida	(4H1)	60 kg
		de matéria plástica rígida	(4H2)	125 kg
Embalagens simples:				
Tambores de metal (1A1, 1A2, 1B1, 1B2, 1N1 ou 1N2) com uma massa líquida máxima de 250 kg.				
Tambores de cartão (1G) ou de contraplacado (1D) com forro interior, com uma massa líquida máxima de 200 kg.				

P504 INSTRUÇÃO DE EMBALAGEM P504	
As embalagens seguintes são autorizadas se satisfizerem as disposições gerais das secções 4.1.1 e 4.1.3:	
Embalagens combinadas:	Massa líquida máxima
1) Recipientes de vidro com uma capacidade máxima de 5 / numa embalagem exterior (1A1, 1A2, 1B1, 1B2, 1N1, 1N2, 1H1, 1H2, 1D, 1G, 4A, 4B, 4N, 4C1, 4C2, 4D, 4F, 4G e 4H2)	75 kg
2) Recipientes de matéria plástica com uma capacidade máxima de 30 / numa embalagem exterior (1A1, 1A2, 1B1, 1B2, 1N1, 1N2, 1H1, 1H2, 1D, 1G, 4A, 4B, 4N, 4C1, 4C2, 4D, 4F, 4G e 4H2)	75 kg
3) Recipientes de metal com uma capacidade máxima de 40 / numa embalagem exterior (1G, 4F ou 4G)	125 kg
4) Recipientes de metal com uma capacidade máxima de 40 / numa embalagem exterior (11A1, A2, 1B1, 1B2, 1N1, 1N2, 1H1, 1H2, 1D, 4A, 4B, 4N, 4C1, 4C2, 4D e 4H2)	225 kg
Embalagens simples:	Capacidade máxima
Tambores	
de aço com tampo superior não amovível (1A1)	250 /
de aço com tampo superior amovível (1B2)	250 /
de alumínio com tampo superior não amovível (1B1)	250 /
de alumínio com tampo superior amovível (1B2)	250 /
de outro metal diferente do aço ou do alumínio, com tampo superior não amovível (1N1)	250 /
de outro metal diferente do aço ou do alumínio, com tampo superior amovível (1N2)	250 /
de matéria plástica com tampo superior não amovível (1H1)	250 /
de matéria plástica com tampo superior amovível (1H2)	250 /
Jerricans	
de aço com tampo superior não amovível (3A1)	60 /
de aço com tampo superior amovível (3A2)	60 /
de alumínio com tampo superior não amovível (3B1)	60 /
de alumínio com tampo superior amovível (3B2)	60 /
de matéria plástica com tampo superior não amovível (3H1)	60 /
de matéria plástica com tampo superior amovível (3H2)	60 /
Embalagens compósitas:	
Recipiente de matéria plástica com tambor exterior de aço ou de alumínio (6HA1 ou 6HB1)	250 /
Recipiente de matéria plástica com tambor exterior de cartão, de matéria plástica ou de contraplacado (6HG1, 6HH1 ou 6HD1)	120 /
Recipiente de matéria plástica com grade ou caixa exterior de aço, de alumínio, de madeira natural, de contraplacado, de cartão ou de matéria plástica rígida (6HA2, 6HB2, 6HC, 6HD2, 6HG2 ou 6HH2)	60 /
Recipiente de vidro com tambor exterior de aço, de alumínio, de cartão ou de contraplacado (6PA1, 6PB1, 6PG1, 6PD1, 6PH1 ou 6PH2)	
ou com caixa ou grade exterior de aço ou de alumínio ou com caixa exterior de madeira natural ou de cartão	
ou com cesto exterior de verga (6PA2, 6PB2, 6PC, 6PG2 ou 6PD2)	
ou com exterior de matéria plástica rígida ou de matéria plástica expandida (6PH1 ou 6PH2)	60 /
Disposições especiais de embalagem:	
PP10 Para os N.ºs ONU 2014, 2984 e 3149, a embalagem deve estar provida de um respiradouro.	

P505 INSTRUÇÃO DE EMBALAGEM P505	
Esta instrução aplica-se ao N.º ONU 3375.	
As embalagens seguintes são autorizadas se satisfizerem as disposições gerais das secções 4.1.1 e 4.1.3:	
Embalagens combinadas:	Capacidade máxima da embalagem interior Massa líquida máxima da embalagem exterior
Caixas ou tambores ou jerricanes com embalagem interior de vidro, plástico ou metal (4B, 4C1, 4C2, 4D, 4G, 4H2) (1B2, 1G, 1N2, 1H2, 1D) (3B2, 3H2)	5 l 125 kg
Embalagens simples:	Capacidade máxima
Tambores	
alumínio (1B1, 1B2)	250 l
matéria plástica (1H1, 1H2)	250 l
Jerricanes:	
alumínio (3B1, 3B2)	60 l
matéria plástica (3H1, 3H2)	60 l
Embalagens Compósitas:	
Recipiente de matéria plástica com tambor exterior de alumínio (6HB1)	250 l
Recipiente de matéria plástica com tambor exterior de cartão, de matéria plástica ou de contraplacado (6HG1, 6HH1 ou 6HD1)	250 l
Recipiente de matéria plástica com grade ou caixa exterior de alumínio, de madeira natural, de contraplacado, de cartão ou de matéria plástica rígida (6HB2, 6HC, 6HD2, 6HG2 ou 6HH2)	60 l
Recipiente de vidro com tambor exterior de alumínio, de cartão ou contraplacado (6PB1, 6PG1 ou 6PD1) ou com exterior de matéria plástica rígida ou de matéria plástica expandida (6PH1 ou 6PH2) ou com caixa ou grade exterior de alumínio ou com caixa exterior de madeira natural ou de cartão ou com cesto exterior de verga (6PB2, 6PC, 6PG2 ou 6PD2)	60 l

P520		INSTRUÇÃO DE EMBALAGEM							P520
Esta instrução aplica-se aos peróxidos orgânicos da classe 5.2 e às matérias auto-reactivas da classe 4.1.									
As embalagens seguintes são autorizadas se satisfizerem as disposições gerais das secções 4.1.1 e 4.1.3 e as disposições particulares da secção 4.1.7.1. Os métodos de embalagem são enumerados de OP1 a OP8. Os métodos de embalagem apropriados, mencionados em 4.1.7.1.3, 2.2.41.4 e 2.2.52.4, aplicam-se actualmente e individualmente aos peróxidos orgânicos e às matérias auto-reactivas. As quantidades indicadas para cada método de embalagem correspondem às quantidades máximas autorizadas por volume. São autorizadas as seguintes embalagens:									
1) Embalagens combinadas cuja embalagem exterior é uma caixa (4A, 4B, 4N, 4C1, 4C2, 4D, 4F, 4G, 4H1 e 4H2), um tambor (1A1, 1A2, 1B1, 1B2, 1G, 1H1, 1H2 e 1D) ou um jerricane (3A1, 3A2, 3B1, 3B2, 3H1 e 3H2)									
2) Embalagens simples constituídas por um tambor (1A1, 1A2, 1B1, 1B2, 1G, 1H1, 1H2 e 1D) ou por um jerricane (3A1, 3A2, 3B1, 3B2, 3H1 e 3H2)									
3) Embalagens compósitas cujo recipiente interior é de matéria plástica (6HA1, 6HA2, 6HB1, 6HB2, 6HC, 6HD1, 6HD2, 6HG1, 6HG2, 6HH1 e 6HH2)									
Quantidade máxima por embalagem/volume ^a para os métodos de embalagem OP1 a OP8									
Método de embalagem	OP1	OP2 ^a	OP3	OP4 ^a	OP5	OP6	OP7	OP8	
Quantidade máxima									
Massa máxima (em kg) para as matérias sólidas e para as embalagens combinadas (líquidos e sólidos)	0,5	0,5/10	5	5/25	25	50	50	400 ^b	
Quantidade máxima em litros para os líquidos ^c	0,5	-	5	-	30	60	60	225 ^d	
^a Se forem atribuídos dois valores, o primeiro diz respeito à massa líquida máxima por embalagem interior e o segundo à massa líquida máxima do volume completo.									
^b 60 kg para jerricanes/200 kg para as caixas e, para as matérias sólidas, 400 kg para embalagens combinadas constituídas por caixas como embalagens exteriores (4C1, 4C2, 4D, 4F, 4G, 4H1 e 4H2) e com embalagens interiores de matéria plástica ou de fibra com uma massa líquida máxima de 25 kg.									
^c As matérias viscosas devem ser consideradas como matérias sólidas se não satisfizerem os critérios da definição de "líquido" da secção 1.2.1.									
^d 60 l para os jerricanes.									
Disposições adicionais:									
1. A embalagens metálicas, incluindo as embalagens interiores das embalagens combinadas e as embalagens exteriores das embalagens combinadas ou compósitas só podem ser utilizadas para os métodos de embalagem OP7 e OP8.									
2. Nas embalagens combinadas, só podem ser utilizados recipientes de vidro como embalagens interiores e a quantidade máxima por recipientes é de 0,5 kg para os sólidos e de 0,5 litros para os líquidos.									
3. Nas embalagens combinadas, os materiais de enchimento devem ser dificilmente inflamáveis.									
4. A embalagem de um peróxido orgânico ou de uma matéria auto-reactiva que ostente uma etiqueta de risco subsidiário de "MATÉRIA EXPLOSIVA" (modelo N° 1, ver 5.2.2.2.2) deve também estar conforme com as disposições dos 4.1.5.10 e 4.1.5.11.									
Disposições especiais de embalagem:									
PP21 Para determinadas matérias auto-reactivas dos tipos B ou C (N°s ONU 3221, 3222, 3223, 3224, 3231, 3232, 3233 e 3234), é necessário utilizar uma embalagem mais pequena do que a que está prevista respectivamente nos métodos de embalagem OP5 ou OP6 (ver 4.1.6 e 2.2.41.4).									
PP22 O bromo-2 nitro-2 propanodiol-1,3 (N° ONU 3241) deve ser embalado conforme o método OP6.									

P600		INSTRUÇÃO DE EMBALAGEM							P600
Esta instrução aplica-se às matérias dos N°s ONU 1700, 2016 e 2017.									
As embalagens seguintes são autorizadas se satisfizerem as disposições gerais das secções 4.1.1 e 4.1.3:									
Embalagens exteriores (1A1, 1A2, 1B1, 1B2, 1N1, 1N2, 1H1, 1H2, 1D, 1G, 4A, 4B, 4N, 4C1, 4C2, 4D, 4F, 4G ou 4H2) que satisfaçam o nível de ensaios do grupo de embalagem II. Os objectos devem ser embalados individualmente e separados uns dos outros por divisórias, separações, embalagens interiores ou por material de enchimento, para evitar qualquer descarga acidental nas condições normais de transporte.									
Massa líquida máxima: 75 kg									

P601	INSTRUÇÃO DE EMBALAGEM	P601
<p>As embalagens seguintes são autorizadas se satisfizerem as disposições gerais das secções 4.1.1 e 4.1.3 e se as embalagens forem hermeticamente fechadas:</p>		
<p>1) Embalagens combinadas com uma massa bruta máxima de 15 kg, constituídas por:</p> <ul style="list-style-type: none"> - uma ou mais embalagens interiores de vidro com uma quantidade máxima de 1 litro cada, cheias a não mais de 90% da sua capacidade e cujo fecho deve ser fisicamente mantido no seu lugar por todos os meios, de modo a impedir que o fecho se solte ou dê de si a em caso de choque ou vibração durante o transporte, embaladas individualmente dentro de - recipientes metálicos em conjunto com um material de enchimento e um material absorvente capaz de absorver a totalidade do conteúdo da embalagem interior (embalagens interiores) de vidro, colocadas dentro de - embalagens exteriores: 1A1, 1A2, 1B1, 1B2, 1N1, 1N2, 1H1, 1H2, 1D, 1G, 4A, 4B, 4N, 4C1, 4C2, 4D, 4F, 4G ou 4H2. 		
<p>2) Embalagens combinadas constituídas por embalagens interiores de metal ou plástico com uma capacidade máxima de 5 litros, envolvidas individualmente por um material absorvente em quantidade suficiente para absorver a totalidade do conteúdo e por um material de enchimento inerte, dentro de uma embalagem exterior (1A1, 1A2, 1B1, 1B2, 1N1, 1N2, 1H1, 1H2, 1D, 1G, 4A, 4B, 4N, 4C1, 4C2, 4D, 4F, 4G ou 4H2) com uma massa bruta máxima de 75 kg. As embalagens interiores não devem ser cheias a mais de 90% da sua capacidade. O sistema de fecho de cada embalagem interior deve estar fisicamente mantido no seu lugar por todos os meios, de modo a impedir que o fecho se solte ou dê de si em caso de choque ou vibração durante o transporte.</p>		
<p>3) Embalagens constituídas pelos seguintes elementos:</p> <p>Embalagens exteriores: tambores de aço ou de matéria plástica (1A1, 1A2, 1H1 ou 1H2), que tenham resistido aos ensaios em conformidade com as prescrições constantes de 6.1.5 à massa correspondente à do volume formado, seja enquanto embalagem concebida para conter embalagens interiores, seja enquanto embalagem simples concebida para conter sólidos ou líquidos, e consequentemente marcadas.</p> <p>Embalagens interiores:</p> <p>Tambores e embalagens compósitas (1A1, 1B1, 1N1, 1H1 ou 6HA1), que satisfaçam as prescrições do Capítulo 6.1 para as embalagens simples, submetidas às seguintes condições:</p> <ul style="list-style-type: none"> a) O ensaio de pressão hidráulica deve ser executado a uma pressão de pelo menos 0,3 MPa (pressão manométrica); b) Os ensaios de estanquidade efectuados durante a concepção e a produção devem ser executados a uma pressão de 30 kPa; c) Devem estar isolados do tambor exterior com interposição de matérias de enchimento inertes, absorvendo os choques e envolvendo as embalagens interiores por todos os lados; d) A capacidade de um tambor interior não deve ultrapassar 125 litros; e) O dispositivo de fecho deve ser por tampas roscadas que sejam: <ul style="list-style-type: none"> i) fisicamente mantidas no seu lugar por todos os meios, de modo a impedir que o fecho se solte ou dê de si em caso de choque ou vibração durante o transporte; ii) providos de um capuz de estanquidade. f) As embalagens exteriores e interiores devem ser submetidas periodicamente a um ensaio de estanquidade segundo b), pelo menos de dois anos e meio em dois anos e meio; g) A embalagem completa deve ser inspeccionada visualmente no mínimo de três em três anos dando satisfação a um organismo de inspeção e certificação reconhecido pela autoridade competente; h) A embalagem exterior e interior devem levar em caracteres bem legíveis e duráveis: <ul style="list-style-type: none"> i) a data (mês, ano) do ensaio inicial e do último ensaio da inspeção periódica a que foi submetido; ii) o punção do perito que procedeu aos ensaios. 		
<p>4) Recipientes sob pressão; podem ser utilizados se satisfizerem as disposições gerais do 4.1.3.6. Devem ser submetidos a um ensaio inicial e a ensaios periódicos de 10 em 10 anos a uma pressão que não seja inferior a 1 MPa (10 bar) (pressão manométrica). Os recipientes sob pressão não devem estar munidos de um dispositivo de descompressão. Cada recipiente sob pressão que contenha um líquido tóxico à inalação com uma CL₅₀ inferior ou igual a 200 ml/m³ (ppm) deve ser fechado por meio de uma tampa roscada ou de uma válvula em conformidade com as seguintes prescrições:</p>		

P601	INSTRUÇÃO DE EMBALAGEM	P601
<p>a) As tampas roscadas ou válvulas devem estar aparafusadas directamente ao recipiente sob pressão e serem capazes de suportar a pressão de ensaio do recipiente sem riscos de avaria ou de fuga;</p> <p>b) As válvulas devem ser do tipo sem aperto com vedante e de membrana não perfurada; contudo, para as matérias corrosivas, podem ser do tipo com aperto com vedante, a estanquidade da montagem deve ser garantida através de um capuz de estanquidade munido de uma junta fixada ao corpo da válvula ou ao recipiente sob pressão para evitar a perda de matéria através da embalagem;</p> <p>c) As saídas das válvulas devem estar providas de tampas roscadas robustas ou de capuzes/capacetes roscados e de um material inerte garantindo a estanquidade dos recipientes;</p> <p>d) Os materiais de que são constituídos os recipientes sob pressão, as válvulas, as tampas, os capuzes/capacetes de saída, o vedante e as juntas de estanquidade devem ser compatíveis entre si e com o conteúdo.</p> <p>Os recipientes sob pressão cuja parede tenha, num qualquer ponto, uma espessura inferior a 2,0 mm e os recipientes sob pressão cujas válvulas não estejam protegidas devem ser transportados dentro de uma embalagem exterior. Os recipientes sob pressão não devem ser ligados entre si por um tubo colectador nem conectados entre si.</p>		
Disposição especial de embalagem		
PP82 <i>(Suprimido)</i>		
Disposições especiais de embalagem específica do RID e do ADR		
RR3 <i>(Suprimido)</i>		
RR7 Para o N.º ONU 1251, os recipientes sob pressão devem ser submetidos aos ensaios de cinco em cinco anos.		
RR10 O n.º ONU 1614, quando está completamente absorvido por uma matéria porosa inerte, deve ser embalada em recipientes metálicos com uma capacidade de 7,5 litros no máximo, colocados em caixas de madeira de tal modo que não possam entrar em contacto entre eles. Os recipientes devem ser completamente cheios de uma matéria porosa, que não deve desintegrar-se ou formar espaços vazios perigosos depois de uma utilização prolongada e em caso de impactos, mesmo a uma temperatura que possa atingir 50 °C.		

P602	INSTRUÇÃO DE EMBALAGEM	P602
As embalagens seguintes são autorizadas se satisfizerem as disposições gerais das secções 4.1.1 e 4.1.3 e se as embalagens forem hermeticamente fechadas:		
<p>1) Embalagens combinadas com uma massa bruta máxima de 15 kg, constituídas por:</p> <ul style="list-style-type: none"> - uma ou mais embalagens interiores de vidro com uma quantidade máxima de 1 litro cada, cheias a não mais de 90% da sua capacidade e cujo fecho deve ser fisicamente mantido no seu lugar por todos os meios, de modo a impedir que o fecho se solte ou dê de si a em caso de choque ou vibração durante o transporte, embaladas individualmente dentro de - recipientes metálicos em conjunto com um material de enchimento e um material absorvente capaz de absorver a totalidade do conteúdo da embalagem interior (embalagens interiores) de vidro, colocadas dentro de - embalagens exteriores: 1A1, 1A2, 1B1, 1B2, 1N1, 1N2, 1H1, 1H2, 1D, 1G, 4A, 4B, 4N, 4C1, 4C2, 4D, 4F, 4G ou 4H2. <p>2) Embalagens combinadas constituídas por embalagens interiores de metal ou plástico envolvidas individualmente num material absorvente, em quantidade suficiente para absorver a totalidade do conteúdo, e num material de enchimento inerte, acondicionadas numa embalagem exterior (1A1, 1A2, 1B1, 1B2, 1N1, 1N2, 1H1, 1H2, 1D, 1G, 4A, 4B, 4N, 4C1, 4C2, 4D, 4F, 4G ou 4H2) de massa bruta máxima de 75 kg. As embalagens interiores não devem ser cheias a mais de 90% da sua capacidade. O sistema de fecho de cada embalagem interior deve estar fisicamente mantido no seu lugar por todos os meios, de modo a impedir que o fecho se solte ou dê de si em caso de choque ou vibração durante o transporte. A capacidade das embalagens interiores não deve ultrapassar 5 litros.</p> <p>3) Tambores e embalagens compósitas (1A1, 1B1, 1N1, 1H1, 6HA1 ou 6HH1), submetidos às seguintes condições:</p> <ul style="list-style-type: none"> a) O ensaio de pressão hidráulica deve ser efectuado a uma pressão de pelo menos 0,3 MPa (pressão manométrica); b) Os ensaios de estanquidade durante o projecto e durante a produção devem ser efectuados a uma pressão de 30 kPa; c) Os sistemas de fecho devem ser por meio de tampas roscadas que sejam: <ul style="list-style-type: none"> i) fisicamente mantidos no seu lugar por todos os meios, de modo a impedir que o fecho se solte ou dê de si em caso de choque ou vibração durante o transporte; ii) providos de um capuz de estanquidade. <p>4) Recipientes sob pressão; podem ser utilizados se satisfizerem as disposições gerais do 4.1.3.6. Devem ser submetidos a um ensaio inicial e a ensaios periódicos de 10 em 10 anos a uma pressão que não seja inferior a 1 MPa (10 bar) (pressão manométrica). Os recipientes sob pressão não devem estar munidos de um dispositivo de descompressão. Cada recipiente sob pressão que contenha um líquido tóxico à inalação com uma CL₅₀ inferior ou igual a 200 ml/m³ (ppm) deve ser fechado por meio de uma tampa roscada ou de uma válvula em conformidade com as seguintes prescrições:</p> <ul style="list-style-type: none"> a) As tampas roscadas ou válvulas devem estar aparafusadas directamente ao recipiente sob pressão e serem capazes de suportar a pressão de ensaio do recipiente sem riscos de avaria ou de fuga; 		

P601	INSTRUÇÃO DE EMBALAGEM	P601
<p>b) As válvulas devem ser do tipo sem aperto com vedante e de membrana não perfurada; contudo, para as matérias corrosivas, podem ser do tipo com aperto com vedante, a estanquidade da montagem deve ser garantida através de um capuz de estanquidade munido de uma junta fixada ao corpo da válvula ou ao recipiente sob pressão para evitar a perda de matéria através da embalagem;</p> <p>c) As saídas das válvulas devem estar providas de tampas roscadas robustas ou de capuzes/capacetes roscados e de um material inerte garantindo a estanquidade dos recipientes;</p> <p>d) Os materiais de que são constituídos os recipientes sob pressão, as válvulas, as tampas, os capuzes/capacetes de saída, o vedante e as juntas de estanquidade devem ser compatíveis entre si e com o conteúdo.</p> <p>Os recipientes sob pressão cuja parede tenha, num qualquer ponto, uma espessura inferior a 2,0 mm e os recipientes sob pressão cujas válvulas não estejam protegidas devem ser transportados dentro de uma embalagem exterior. Os recipientes sob pressão não devem ser ligados entre si por um tubo colector nem conectados entre si.</p>		

P603	INSTRUÇÃO DE EMBALAGEM	P603
<p>Esta instrução aplica-se ao N.º ONU 3507.</p> <p>As embalagens seguintes são autorizadas se satisfizerem as disposições gerais das secções 4.1.1, excepto 4.1.1.3, e 4.1.3 e forem cumpridas as disposições especiais de embalagem do 4.1.9.1.2, 4.1.9.1.4 e 4.1.9.1.7:</p> <p>Embalagens constituídas por:</p> <p>a) Um ou mais recipientes primários de metal ou de plástico; em</p> <p>b) Uma ou mais embalagens secundárias rígidas estanques; em</p> <p>c) Uma embalagem exterior rígida:</p> <p>Tambores (1A2, 1B2, 1N2, 1H2, 1D, 1G);</p> <p>Caixas (4A, 4B, 4C1, 4C2, 4D, 4F, 4G, 4H1, 4H2);</p> <p>Jerricanes (3A2, 3B2, 3H2).</p>		
<p>Disposições adicionais:</p> <p>1. Os recipientes interiores primários devem ser acondicionados em embalagens secundárias de tal forma que, em condições normais de transporte, não possam quebrar, ser perfurados ou deixem escapar o seu conteúdo nas embalagens secundárias. As embalagens secundárias devem ser colocadas em embalagens exteriores, com material de enchimento adequado para impedir o movimento. Se vários recipientes primários forem colocadas numa única embalagem secundária, devem ser envolvidos individualmente ou separados de modo a evitar qualquer contacto entre eles..</p> <p>2. O conteúdo deve respeitar as disposições do 2.2.7.2.4.5.2.</p> <p>3. As disposições do 6.4.4 devem ser cumpridas.</p>		
<p>Disposições especiais de embalagem:</p> <p>No caso das matérias cindíveis isentas, os limites especificados em 2.2.7.2.3.5 devem ser cumpridos.</p>		

P620	INSTRUÇÃO DE EMBALAGEM	P620
Esta instrução aplica-se aos N.ºs ONU 2814 e 2900.		
As embalagens seguintes são autorizadas se satisfizerem as disposições particulares da secção 4.1.8:		
Embalagens que satisfaçam as prescrições do Capítulo 6.3 e aprovadas em conformidade com essas prescrições, consistindo em:		
<p>a) Embalagens interiores compreendendo:</p> <p>i) um ou vários recipientes primários estanques;</p> <p>ii) uma embalagem secundária estanque;</p> <p>iii) salvo para as matérias infecciosas sólidas, um material absorvente em quantidade suficiente para absorver a totalidade do conteúdo deve ser colocado entre o recipiente primário e a embalagem secundária; se forem colocados vários recipientes primários dentro de uma única embalagem secundária, aqueles devem ser envolvidos individualmente para impedir qualquer contacto entre eles;</p> <p>b) Uma embalagem exterior rígida:</p> <p>Tambores (1A1, 1A2, 1B1, 1B2, 1N1, 1N2, 1H1, 1H2, 1D, 1G);</p> <p>Caixas (4A, 4B, 4N, 4C1, 4C2, 4D, 4F, 4G, 4H1, 4H2);</p> <p>Jerricanes (3A1, 3A2, 3B1, 3B2, 3H1, 3H2).</p> <p>A sua dimensão exterior mínima não deve ser inferior a 100 mm.</p>		
Disposições adicionais:		
<p>1) As embalagens interiores contendo matérias infecciosas não devem ser agrupadas com outras embalagens interiores que contenham mercadorias não similares. Podem ser colocados volumes completos dentro de uma sobrembalagem em conformidade com as disposições das secções 1.2.1 e 5.1.2; esta sobrembalagem pode conter neve carbónica.</p> <p>2) Salvo para as remessas excepcionais tais como órgãos inteiros, que necessitam de uma embalagem especial, são aplicáveis as seguintes disposições suplementares:</p> <p>a) Matérias expedidas à temperatura ambiente ou a uma temperatura superior: Os recipientes primários devem ser de vidro, de metal ou de matéria plástica. Para garantir a estanquidade, devem utilizar-se meios eficazes tais como soldaduras a quente, tampas ou cápsula metálica de encaixe. Se forem utilizadas tampas roscadas, devem ser fixadas por meios eficazes tais como cintas, fita adesiva parafinada ou fechos com chave fabricados para o efeito;</p> <p>b) Matérias expedidas refrigeradas ou congeladas: Deve ser colocado gelo ou neve carbónica ou outra matéria frigorígena a envolver a(as) embalagem(ns) secundária(as) ou dentro de uma sobrembalagem que contenham um ou vários volumes completos marcados em conformidade com o 6.3.3. Devem ser previstos calços interiores para manter a(as) embalagem(ns) secundária(as) na posição inicial quando o gelo fundir ou a neve carbónica se evaporar. Se for utilizado gelo, a embalagem exterior ou a sobrembalagem deve ser estanque. Se for utilizada neve carbónica, deve prever-se o escape do dióxido de carbono. O recipiente primário e a embalagem secundária devem manter a sua integridade à temperatura do elemento refrigerante utilizado;</p> <p>c) Matérias expedidas dentro de azoto líquido: Devem ser utilizados recipientes primários de matéria plástica resistente a temperaturas muito baixas. A embalagem secundária deve também poder suportar temperaturas muito baixas e, na maioria dos casos, deve poder ajustar-se individualmente a cada recipiente primário. Devem ser aplicadas igualmente as disposições relativas ao transporte de azoto líquido. O recipiente primário e a embalagem secundária devem manter a sua integridade à temperatura do azoto líquido;</p> <p>d) As matérias liofilizadas podem também ser transportadas em recipientes primários constituídos por ampolas de vidro seladas à chama ou por frascos de vidro com rolha de borracha, selados por uma cápsula metálica.</p> <p>3) Qualquer que seja a temperatura prevista no decurso do transporte, o recipiente primário ou a embalagem secundária deve poder resistir, sem fuga, a uma pressão interna que dê uma diferença de pressão de pelo menos 95 kPa (0,95 bar) e às temperaturas de -40 °C a +55 °C.</p> <p>4) Não podem existir outras mercadorias perigosas embaladas na mesma embalagem, para além das matérias infecciosas da classe 6.2, salvo se forem necessárias para manterem a viabilidade das matérias infecciosas, para as estabilizar ou para impedir a sua degradação, ou para neutralizar o seu perigo. Podem ser embaladas em cada recipiente primário contendo matérias infecciosas, uma quantidade menor ou igual a 30 ml de mercadorias perigosas das classes 3, 8 ou 9. Estas pequenas quantidades de mercadorias perigosas das classes 3, 8 e 9 não estão submetidas a nenhuma prescrição suplementar do RID quando embaladas em conformidade com a presente instrução de embalagem.</p> <p>5) Podem ser autorizadas pela autoridade competente do país de origem^a outras embalagens para o transporte de material animal em conformidade com as disposições do 4.1.8.7.</p>		

^a Se o país de origem não é um Estado parte do RID, a autoridade competente do primeiro Estado parte do RID tocado pela expedição

P621	INSTRUÇÃO DE EMBALAGEM	P621
Esta instrução aplica-se ao N° ONU 3291.		
As embalagens seguintes são autorizadas se satisfizerem as disposições gerais das secções 4.1.1 com excepção do 4.1.1.15 e 4.1.3:		
1) Desde que haja uma quantidade suficiente de material absorvente para absorver a totalidade do líquido presente e que a embalagem esteja apta a reter os líquidos: Tambores (1A2, 1B2, 1N2, 1H2, 1D, 1G); Caixas (4A, 4B, 4N, 4C1, 4C2, 4D, 4F, 4G, 4H1, 4H2); Jerricanes (3A2, 3B2, 3H2).		
As embalagens devem satisfazer o nível dos ensaios do grupo de embalagem II, para as matérias sólidas.		
2) Para os volumes que contenham quantidades significativas de líquidos: Tambores (1A1, 1A2, 1B1, 1B2, 1N1, 1N2, 1H1, 1H2, 1D, 1G); Jerricanes (3A1, 3A2, 3B1, 3B2, 3H1, 3H2); Embalagens compósitas (6HA1, 6HB1, 6HG1, 6HH1, 6HD1, 6HA2, 6HB2, 6HC, 6HD2, 6HG2, 6HH2, 6PA1, 6PB1, 6PG1, 6PD1, 6PH1, 6PH2, 6PA2, 6PB2, 6PC, 6PG2 ou 6PD2).		
As embalagens devem satisfazer o nível dos ensaios do grupo de embalagem II para os líquidos.		
Disposição adicional:		
As embalagens destinadas a conter objectos cortantes ou pontiagudos tais como vidro partido e agulhas devem resistir às perfurações e reter os líquidos nas condições de ensaio do Capítulo 6.1.		

P650	INSTRUÇÃO DE EMBALAGEM	P650
Esta instrução aplica-se ao N.º ONU 3373.		
1)	As embalagens devem ser de boa qualidade, suficientemente sólidas para resistir aos choques e às solicitações a que podem estar normalmente sujeitas durante o transporte, incluindo o transbordo entre equipamentos de transporte ou entre equipamentos de transporte e os entrepostos, bem como qualquer retirada de uma palete ou de uma sobrembalagem com vista a um manuseamento manual ou mecânico posterior. As embalagens devem ser construídas e fechadas, sempre que são preparadas para a expedição, de modo a excluir qualquer perda de conteúdo que possa resultar, nas condições normais de transporte, de vibrações ou de variações de temperatura, de humidade ou de pressão.	
2)	A embalagem deve incluir, pelo menos, os três componentes seguintes: <ol style="list-style-type: none"> a) um recipiente primário; b) uma embalagem secundária; e c) uma embalagem exterior; em que, ou a embalagem secundária, ou a embalagem exterior deve ser rígida.	
3)	Os recipientes primários devem ser embalados em embalagens secundárias de modo a evitar, nas condições normais de transporte, que se quebrem, sejam perfurados ou deixem escapar o seu conteúdo nas embalagens secundárias. As embalagens secundárias devem ser colocadas dentro de embalagens exteriores com interposição de matérias de enchimento apropriadas. Uma fuga do conteúdo não deve desencadear qualquer alteração substancial das propriedades de protecção das matérias de enchimento ou da embalagem exterior.	
4)	Para o transporte, a marca representada a seguir deve ser aposta sobre a superfície exterior da embalagem exterior sobre um fundo com cor contrastante com a mesma, devendo ser fácil de ver e ler. A marca deve ter a forma de um quadrado colocado sobre os vértices (em losango) com as dimensões mínimas de 50 mm × 50 mm, a largura do traço deve ser de pelo menos 2 mm e a altura das letras e dos números deve ser de pelo menos 6 mm. A designação oficial de transporte " MATÉRIA BIOLÓGICA, CATEGORIA B", em letras e pelo menos 6 mm de altura, deve ser marcada sobre a embalagem exterior junto da marca em forma de losango.	
5)	Pelo menos uma superfície da embalagem exterior deve ter as seguintes dimensões mínimas 100 mm × 100 mm.	
6)	O volume completo deve poder ser submetido com sucesso ao ensaio de queda do 6.3.5.3, como especificado no 6.3.5.2, de uma altura de queda de 1,2 m. Após a série de quedas indicada, não podem observar-se fugas a partir do ou dos recipientes primários, que devem permanecer protegidos pelo material absorvente, quando prescrito, dentro da embalagem secundária.	
7)	Para as matérias líquidas: <ol style="list-style-type: none"> a) O ou os recipientes primários devem ser estanques; b) A embalagem secundária deve ser estanque; c) Se vários recipientes primários frágeis são colocados numa embalagem secundária simples, eles devem ser envolvidos individualmente ou separados para evitar qualquer contacto entre eles; d) Deve ser colocado um material absorvente entre o recipiente primário e a embalagem secundária. A quantidade de material absorvente deve ser suficiente para absorver a totalidade do conteúdo dos recipientes primários, de modo a que uma libertação da matéria líquida não atinja a integridade do material de enchimento ou da embalagem exterior; e) O recipiente primário ou a embalagem secundária deve ser capaz de resistir sem fuga a uma pressão interior de 95 kPa (0,95 bar). 	
8)	Para as matérias sólidas: <ol style="list-style-type: none"> a) O ou os recipientes primários devem ser estanques aos pulverulentos; b) A embalagem secundária deve ser estanque aos pulverulentos; c) Se são colocados vários recipientes primários frágeis numa embalagem secundária única, eles devem ser envolvidos individualmente ou separados para evitar qualquer contacto entre eles; d) Se não se puder excluir a presença de líquido residual dentro do recipiente primário durante o transporte, deve ser utilizada uma embalagem adaptada aos líquidos, contendo um material absorvente. 	
9)	Amostras refrigeradas ou congeladas: gelo, neve carbónica e azoto líquido <ol style="list-style-type: none"> a) Quando são utilizados neve carbónica ou azoto líquido como agente de refrigeração, devem ser satisfeitas as prescrições do 5.5.3. Quando é utilizado gelo, ele deve ser colocado no exterior das embalagens secundárias ou na embalagem exterior ou na sobrembalagem. Devem ser previstos calços interiores para manter as embalagens secundárias na sua posição original. Se for utilizado gelo, a embalagem exterior ou a sobrembalagem deve ser estanque. 	

P650	INSTRUÇÃO DE EMBALAGEM	P650
	<p>b) O recipiente primário e a embalagem secundária devem conservar a sua integridade à temperatura do elemento refrigerante utilizado bem como às temperaturas e pressões que poderiam ser atingidas se desaparecesse o agente de arrefecimento.</p> <p>10) Quando os volumes são acondicionados numa sobreembalagem, as marcas dos volumes, prescritas pela presente instrução de embalagem, devem ser, ou directamente visíveis, ou ser reproduzidos no exterior da sobreembalagem.</p> <p>11) As matérias infecciosas do N.º ONU 3373 que são embaladas e os volumes que são marcados em conformidade com a presente instrução de embalagem não são submetidas a mais nenhuma prescrição do RID.</p> <p>12) Quem fabrica estas embalagens e quem em seguida as distribui deve dar instruções precisas ao expedidor ou à pessoa que prepara as embalagens (o doente por exemplo) sobre o seu enchimento e o seu fecho de modo a que estas embalagens possam ser correctamente preparadas para o transporte.</p> <p>13) Não devem existir outras mercadorias perigosas embaladas na mesma embalagem que não sejam matérias infecciosas da classe 6.2, salvo se forem necessárias para manter a viabilidade das matérias infecciosas para as estabilizar, ou para impedir a sua degradação, ou para neutralizar os perigos das matérias infecciosas. Uma quantidade de 30 ml, no máximo, de mercadorias perigosas das classes 3, 8 ou 9 pode ser embalada em cada recipiente primário contendo matérias infecciosas. Quando estas pequenas quantidades de mercadorias perigosas são embaladas com matérias infecciosas em conformidade com a presente instrução de embalagem, não se aplica qualquer outra prescrição do RID.</p> <p>14) Quando se produz uma fuga de matérias e que estas se espalharam no equipamento de transporte, este só pode ser reutilizado depois de ter sido limpo a fundo e, se for caso disso, desinfectado ou descontaminado. Todas as mercadorias e objectos trans-portados no mesmo equipamento de transporte devem ser controlados quanto a uma eventual contaminação.</p>	
Disposição adicional:		
As matérias de origem animal podem ser transportadas em embalagens alternativas autorizadas pela autoridade competente do país de origem ^a), em conformidade com as disposições do 4.1.8.7.		

^a Se o país de origem não é Estado parte do RID, a autoridade competente do primeiro Estado parte do RID a ser tocado pela expedição.

P800	INSTRUÇÃO DE EMBALAGEM	P800
Esta instrução aplica-se aos N.ºs ONU 2803 e 2809.		
As embalagens seguintes são autorizadas se satisfizerem as disposições gerais das secções 4.1.1 e 4.1.3:		
<p>1) Recipientes sob pressão, podem ser utilizados se satisfizerem as disposições gerais do 4.1.3.6.</p> <p>2) Frascos ou garrafas de aço com um sistema de fechos roscados com uma capacidade máxima de 3 l;</p> <p>3) Embalagens combinadas conformes com as seguintes prescrições:</p> <p>a) As embalagens interiores devem ser embalagens de vidro, de metal ou de matéria plástica rígida concebidas para conter líquidos, com uma massa líquida máxima de 15 kg cada;</p> <p>b) As embalagens interiores devem estar envolvidas numa quantidade suficiente de material de enchimento para não se partirem;</p> <p>c) Quer a embalagem interior quer a embalagem exterior devem ter um forro interior ou ter sacos de material robusto e resistente às fugas e às perfurações, impermeável ao conteúdo e envolvendo-o completamente de modo a impedir qualquer fuga, qualquer que seja a posição ou orientação do volume;</p> <p>d) São autorizadas as embalagens exteriores e as massas líquidas máximas seguintes:</p>		
Embalagens exteriores:		Massa líquida máxima
Tambores		
de aço	(1A1, 1A2)	400 kg
de um metal diferente do aço ou do alumínio	(1N1, 1N2)	400 kg
de matéria plástica	(1H1, 1H2)	400 kg
de contraplacado	(1D)	400 kg
de cartão	(1G)	400 kg
Caixas		
de aço	(4A)	400 kg
de um metal diferente do aço ou do alumínio	(4N)	400 kg
de madeira natural	(4C1)	250 kg
de madeira natural, com painéis estanques aos pulverulentos	(4C2)	250 kg
de contraplacado	(4D)	250 kg
de aglomerado de madeira	(4F)	125 kg
de cartão	(4G)	125 kg
de matéria plástica expandida	(4H1)	60 kg
de matéria plástica rígida	(4H2)	125 kg
Disposição especial de embalagem:		
PP41 Para o N.º ONU 2803, se o gálio tiver de ser transportado a baixas temperaturas para se manter completamente no estado sólido, as embalagens acima referidas podem estar contidas numa embalagem exterior robusta, resistente à água e contendo neve carbónica ou outro agente de refrigeração. Se for utilizado um agente de refrigeração, todos os materiais acima utilizados na embalagem do gálio devem poder resistir química e fisicamente aos agentes de refrigeração e apresentarem uma resistência suficiente aos choques, às baixas temperaturas do agente de refrigeração utilizado. Quando se tratar da neve carbónica, a embalagem exterior deve permitir a libertação do dióxido de carbono.		

P801	INSTRUÇÃO DE EMBALAGEM	P801
Esta instrução aplica-se aos acumuladores, novos e usados N.ºs ONU 2794, 2795 e 3028.		
As embalagens seguintes são autorizadas se satisfizerem as disposições gerais das secções 4.1.1, excepto 4.1.1.3, e 4.1.3:		
<ol style="list-style-type: none"> 1) Embalagens exteriores rígidas; 2) Grades de madeira; 3) Paletes. 		
Disposições adicionais:		
<ol style="list-style-type: none"> 1. Os acumuladores devem estar protegidos contra os curto-circuitos. 2. Os acumuladores sujeitos a empilhamento devem estar acondicionados de maneira adequada, em vários níveis, separados por camadas de material não condutor. 3. Os bornes dos acumuladores não devem em caso algum suportar o peso de outros elementos que lhe estejam sobrepostos. 4. Os acumuladores devem ser embalados ou acondicionados de modo a impedir qualquer movimento acidental. Se for utilizado um material de enchimento, este deve ser inerte. 		

P801a	INSTRUÇÃO DE EMBALAGEM	P801a
Esta instrução aplica-se aos acumuladores usados (N.ºs ONU 2794, 2795, 2800 e 3028)		
Os acumuladores podem ser transportados em caixas de aço inoxidável ou de matéria plástica rígida, com uma capacidade máxima de 1m ³ , nas seguintes condições:		
<ol style="list-style-type: none"> 1) As caixas para os acumuladores devem ser resistentes às matérias corrosivas contidas nos acumuladores; 2) Nas condições normais de transporte, nenhuma matéria corrosiva se deve escapar das caixas para acumuladores e nenhuma outra matéria (par exemplo água) deve penetrar nelas. Nenhum resíduo perigoso de matérias corrosivas contidas nos acumuladores deve aderir ao exterior das caixas para acumuladores; 3) A altura de carga dos acumuladores não deve ultrapassar o rebordo superior das paredes laterais das caixas para acumuladores; 4) Nenhuma bateria de acumuladores contendo matérias ou outras mercadorias perigosas que possam reagir perigosamente entre si deve ser colocada numa caixa para acumuladores; 5) As caixas para acumuladores devem ser: <ol style="list-style-type: none"> a) cobertas; ou b) transportadas em vagões fechados ou cobertos ou em contentores fechados ou cobertos. 		

P802	INSTRUÇÃO DE EMBALAGEM	P802
As embalagens seguintes são autorizadas se satisfizerem as disposições gerais das secções 4.1.1 e 4.1.3:		
<ol style="list-style-type: none"> 1) Embalagens combinadas Embalagens exteriores: 1A1, 1A2, 1B1, 1B2, 1N1, 1N2, 1H1, 1H2, 1D, 4A, 4B, 4N, 4C1, 4C2, 4D, 4F, 4G ou 4H2; Massa líquida máxima: 75 kg; Embalagens interiores: de vidro ou de matéria plástica; capacidade máxima: 10 litros. 2) Embalagens combinadas Embalagens exteriores: 1A1, 1A2, 1B1, 1B2, 1N1, 1N2, 1H1, 1H2, 1D, 1G, 4A, 4B, 4N, 4C1, 4C2, 4D, 4F, 4G ou 4H2; Massa líquida máxima: 125 kg; Embalagens interiores: de metal; capacidade máxima: 40 litros. 3) Embalagens compósitas: recipientes de vidro com tambor exterior de aço, de alumínio ou de contraplacado (6PA1, 6PB1 ou 6PD1) ou com caixa ou grade exterior de aço, de alumínio ou com caixa exterior de madeira natural ou com cesto exterior de verga (6PA2, 6PB2, 6PC ou 6PD2) ou exterior de matéria plástica rígida (6PH2); capacidade máxima: 60 l. 4) Tambores de aço (1A1) com uma capacidade máxima de 250 litros. 5) Recipientes sob pressão, podem ser utilizados se satisfizerem as disposições gerais do 4.1.3.6. 		

P803	INSTRUÇÃO DE EMBALAGEM	P803
Esta instrução aplica-se ao N.º ONU 2028.		
As embalagens seguintes são autorizadas se satisfizerem as disposições gerais das secções 4.1.1 e 4.1.3:		
1) Tambores (1A2, 1B2, 1N2, 1H2, 1D, 1G);		
2) Caixas (4A, 4B, 4N, 4C1, 4C2, 4D, 4F, 4G, 4H2);		
Massa líquida máxima: 75 kg.		
Os objectos devem ser acondicionados individualmente e separados uns dos outros por meio de divisórias, de separações, de embalagens interiores ou de material de enchimento para impedir qualquer descarga acidental nas condições normais de transporte.		

P804	INSTRUÇÃO DE EMBALAGEM	P804
Esta instrução aplica-se ao número ONU 1744.		
As embalagens seguintes são autorizadas se satisfizerem as disposições gerais das secções 4.1.1 e 4.1.3 e se as embalagens forem hermeticamente fechadas:		
1) Embalagens combinadas com massa bruta máxima de 25 kg, constituídas por		
<ul style="list-style-type: none"> - uma ou mais embalagens interiores de vidro com capacidade máxima de 1,3 litros cada, cheias a não mais de 90% da sua capacidade e cujo fecho deve ser fisicamente mantido no lugar por todos os meios, de modo a impedir que o fecho se solte ou dê de si em caso de choque ou vibração durante o transporte, embaladas individualmente dentro de - recipientes metálicos ou de matéria plástica rígida, em conjunto com material de enchimento e absorvente capaz de absorver a totalidade do conteúdo da(s) embalagem(ns) interior(es) de vidro, colocado(s) dentro de - embalagens exteriores: 1A1, 1A2, 1B1, 1B2, 1N1, 1N2, 1H1, 1H2, 1D, 1G, 4A, 4B, 4N, 4C1, 4C2, 4D, 4F, 4G ou 4H2. 		
2) Embalagens combinadas constituídas por embalagens interiores de metal ou de fluoreto de polivinilideno (PVDF), com uma capacidade máxima de 5 litros, envolvidas individualmente por um material absorvente em quantidade suficiente para absorver a totalidade do conteúdo e por um material de enchimento inerte, dentro de uma embalagem exterior (1A1, 1A2, 1B1, 1B2, 1N1, 1N2, 1H1, 1H2, 1D, 1G, 4A, 4B, 4N, 4C1, 4C2, 4D, 4F, 4G ou 4H2) com uma massa bruta máxima de 75 kg. As embalagens interiores não devem ser cheias a mais de 90% da sua capacidade. O sistema de fecho de cada embalagem interior deve ser fisicamente mantido no lugar por todos os meios de modo a impedir que o fecho se solte ou dê de si em caso de choque ou vibração durante o transporte.		
3) Embalagens constituídas pelos seguintes elementos:		
Embalagens exteriores:		
Tambores de aço ou de matéria plástica (1A1, 1A2 ou 1H1, 1H2), que tenham resistido aos ensaios em conformidade com as prescrições constantes do 6.1.5 com uma massa correspondente à do volume constituído, seja enquanto embalagem concebida para conter embalagens interiores, seja enquanto embalagem simples concebida para conter sólidos ou líquidos, e consequentemente marcadas.;		
Embalagens interiores:		
Tambores e embalagens compósitas (1A1, 1B1, 1N1, 1H1 ou 6HA1), que satisfaçam as prescrições do Capítulo 6.1 para as embalagens simples, de acordo com as seguintes condições:		
a) O ensaio de pressão hidráulica deve ser executado a uma pressão de, pelo menos, 300 kPa (3 bar) (pressão manométrica);		
b) Os ensaios de estanquidade efectuados durante a concepção e a produção devem ser executados a uma pressão de 30 kPa (0,3 bar);		
c) Devem estar isolados do tambor exterior através de um material de enchimento inerte, que absorva os choques e envolva as embalagens interiores por todos os lados;		
d) A capacidade de um tambor interior não deve ultrapassar 125 litros;		

P804	INSTRUÇÃO DE EMBALAGEM	P804
<p>e) Os sistemas de fecho devem ser tampas roscadas que sejam:</p> <ul style="list-style-type: none"> i) fisicamente mantidos no seu lugar por todos os meios, de modo a impedir que o fecho se solte ou ceda em caso de choque ou vibração durante o transporte; ii) providas de um capuz de estanquidade; <p>f) As embalagens exteriores e interiores devem ser submetidas periodicamente a uma inspeção interior e a um ensaio de estanquidade conforme a alínea b), pelo menos de dois anos e meio em dois anos e meio;</p> <p>g) As embalagens exteriores e interiores devem ostentar, em caracteres legíveis e duráveis, as seguintes informações:</p> <ul style="list-style-type: none"> i) a data (mês, ano) do ensaio inicial, bem como do último ensaio e da última inspeção periódica da embalagem interior; e ii) o nome ou o símbolo autorizado do perito que efectuou os ensaios e as inspeções; <p>4) Recipientes sob pressão se satisfizerem as disposições gerais do 4.1.3.6.</p> <ul style="list-style-type: none"> a) Devem ser submetidos a um ensaio inicial e a ensaios periódicos de 10 em 10 anos a uma pressão que não seja inferior a 1 MPa (10 bar) (pressão manométrica); b) Devem ser submetidos periodicamente a uma inspeção interior e a um ensaio de estanquidade, em intervalos de, pelo menos de dois anos e meio em dois anos e meio; c) Não podem estar munidos de dispositivo de descompressão; d) Devem ser fechados por meio de uma tampa ou válvula(s) munida(s) de um dispositivo de fecho secundário; e e) Os materiais de que são constituídos os recipientes sob pressão, as válvulas, as tampas, os capuzes de escape, o vedante e as juntas de estanquidade devem ser compatíveis entre si e com o conteúdo. 		

P900	INSTRUÇÃO DE EMBALAGEM	P900
<i>(Reservada)</i>		

P901	INSTRUÇÃO DE EMBALAGEM	P901
<p>Esta instrução aplica-se ou N° ONU 3316.</p> <p>As embalagens combinadas seguintes são autorizadas se satisfizerem as disposições gerais das secções 4.1.1 e 4.1.3:</p> <p>Tambores (1A1, 1A2, 1B1, 1B2, 1N1, 1N2, 1H1, 1H2, 1D, 1G);</p> <p>Caixas (4A, 4B, 4N, 4C1, 4C2, 4D, 4F, 4G, 4H1, 4H2);</p> <p>Jerricanes (3A1, 3A2, 3B1, 3B2, 3H1, 3H2).</p> <p>As embalagens devem satisfazer o nível de ensaios correspondente ao grupo de embalagem ao qual está afecto o conjunto do estojo (ver a disposição especial 251 do Capítulo 3.3). Quando o estojo contém apenas mercadorias perigosas a que nenhum grupo de embalagem é atribuído, as embalagens devem satisfazer o nível de ensaios correspondente ao grupo de embalagem II.</p> <p>A quantidade máxima de mercadorias perigosas por embalagem exterior: 10 kg, excluindo toda a massa de dióxido de carbono sólido (neve carbónica) utilizada como agente de refrigeração.</p>		
<p>Disposição adicional:</p> <p>As mercadorias perigosas em estojos devem estar contidas em embalagens interiores com uma capacidade máxima de 250 ml ou 250 g, e devem estar protegidas das outras matérias contidas nos estojos.</p>		

P902	INSTRUÇÃO DE EMBALAGEM	P902
Esta instrução aplica-se ao N.º ONU 3268		
<p><u>Objectos embalados:</u></p> <p>As embalagens seguintes são autorizadas se satisfizerem as disposições gerais das secções 4.1.1 e 4.1.3:</p> <p>Tambores (1A2, 1B2, 1N2, 1H2, 1D, 1G);</p> <p>Caixas (4A, 4B, 4N, 4C1, 4C2, 4D, 4F, 4G, 4H1, 4H2);</p> <p>Jerricanes (3A2, 3B2, 3H2).</p> <p>As embalagens devem satisfazer o nível de ensaios do grupo de embalagem III.</p> <p>As embalagens devem ser concebidas e construídas de modo a impedir qualquer movimento dos objectos e qualquer deflagração acidental nas condições normais de transporte.</p> <p><u>Objectos não embalados:</u></p> <p>Os objectos podem também ser transportados sem embalagem dentro de dispositivos de manuseamento especiais e dos equipamentos de transporte especialmente adaptados, quando são transportados do local de fabricação para o local de montagem.</p>		
<p>Disposição adicional</p> <p>Qualquer recipiente sob pressão deve satisfazer as exigências da autoridade competente, para a ou as matérias que contém.</p>		

P903	INSTRUÇÃO DE EMBALAGEM	P903
Esta instrução aplica-se aos N.ºs ONU 3090, 3091, 3480 e 3481.		
<p>As embalagens seguintes são autorizadas se satisfizerem as disposições gerais das secções 4.1.1 e 4.1.3:</p> <p>1) Para as pilhas e as baterias:</p> <p>Tambores (1A2, 1B2, 1N2, 1H2, 1D, 1G);</p> <p>Caixas (4A, 4B, 4N, 4C1, 4C2, 4D, 4F, 4G, 4H1, 4H2);</p> <p>Jerricanes (3A2, 3B2, 3H2).</p> <p>As pilhas e as baterias devem ser embaladas em embalagens de modo a estarem protegidas contra danos que possam ser causados pelo movimento ou deslocamento das pilhas ou das baterias na embalagem.</p> <p>As embalagens devem satisfazer o nível de ensaios do grupo de embalagem II</p> <p>2) Além disso, para as pilhas ou as baterias ecom uma massa bruta de pelo menos 12 kg, com um invólucro exterior robusto, resistente aos impactos, bem como os conjuntos dessas pilhas ou baterias em:</p> <p>a) Embalagens exteriores robustas;</p> <p>b) Invólucros de protecção (por exemplo, em grades completamente fechadas ou em grades de madeira); ou</p> <p>c) Paletes ou outros dispositivos de manuseamento.</p> <p>As pilhas ou baterias devem ser acondicionadas de modo a impedir qualquer deslocamento acidental e os bornes não devem suportar o peso de outros elementos que lhe estejam sobrepostos.</p> <p>As embalagens não carecem necessariamente de satisfazer as disposições do 4.1.1.3.</p> <p>3) Para as pilhas ou as baterias embaladas com um equipamento:</p> <p>Embalagens que satisfaçam as prescrições do parágrafo 1) da presente instrução de embalagem, colocadas com o equipamento em embalagens exteriores; ou</p> <p>Embalagens que contenham completamente as pilhas ou as baterias, colocadas com o equipamento em embalagens que satisfaçam as prescrições do parágrafo 1) da presente instrução de embalagem.</p> <p>O equipamento deve estar protegido contra o movimento no interior da embalagem exterior.</p> <p>Para esta instrução de embalagem, entende-se por “equipamento” o aparelho que necessita para o seu funcionamento de pilhas ou baterias de lítio metálico ou lítio iónico, com as quais é embalado.</p> <p>4) Para as pilhas ou as baterias contidas num equipamento:</p> <p>Embalagens exteriores robustas de material apropriado, com resistência suficiente e concebidas em função do seu conteúdo e da utilização a que são destinadas. Devem ser construídas de modo a impedir qualquer funcionamento acidental durante o transporte. As embalagens não carecem necessariamente de satisfazer as disposições do 4.1.1.3.</p> <p>Os grandes equipamentos podem ser apresentados para transporte sem embalagem ou sobre paletes quando as pilhas ou as baterias estão protegidas de modo equivalente pelo equipamento que as contém.</p> <p>Os dispositivos tais como etiquetas de identificação por radiofrequência, relógios e registadores de temperatura, que não são susceptíveis de gerar uma libertação perigosa de calor, podem ser transportados em embalagens exteriores robustas quando estão intencionalmente activos.</p>		
<p>Disposição adicional:</p> <p>As pilhas ou baterias devem estar protegidas contra os curto-circuitos.</p>		

P903a	INSTRUÇÃO DE EMBALAGEM	P903a
(Suprimida)		

P903b	INSTRUÇÃO DE EMBALAGEM	P903b
(Suprimida)		

P904	INSTRUÇÃO DE EMBALAGEM	P904
Esta instrução aplica-se ao N.º ONU 3245.		
As embalagens seguintes são autorizadas:		
<p>1) As embalagens conformes com as disposições dos 4.1.1.1, 4.1.1.2, 4.1.1.4, 4.1.1.8 e 4.1.3 e concebidas de modo a satisfazer as prescrições do 6.1.4 relativas à construção. Devem ser utilizadas embalagens exteriores fabricadas num material apropriado que apresente uma resistência suficiente e concebidas em função da sua capacidade e respectiva utilização. Quando esta instrução de embalagem é aplicada ao transporte de embalagens interiores contidas em embalagens combinadas, a embalagem deve ser concebida e fabricada de modo a evitar qualquer descarga acidental nas condições normais de transporte.</p> <p>2) As embalagens que não careçam necessariamente de estar conformes com as prescrições relativas aos ensaios para as embalagens enunciados na Parte 6, mas que satisfazem as seguintes prescrições:</p> <p>a) Uma embalagem interior que compreenda:</p> <ul style="list-style-type: none"> i) um ou vários recipientes primários e uma embalagem secundária, os recipientes primários ou a embalagem secundária devem ser estanques para os líquidos ou estanques aos pulverulentos para os sólidos; ii) para os líquidos um material absorvente colocado entre os recipientes primários e a embalagem secundária. O material absorvente deve ser em quantidade suficiente para absorver a totalidade do conteúdo do ou dos recipientes primários de modo a evitar que a libertação de matéria líquida comprometa a integridade do material de enchimento ou da embalagem exterior; iii) se forem colocados vários recipientes primários frágeis numa embalagem secundária simples, eles devem ser envolvidos individualmente ou separados de modo a impedir qualquer contacto entre eles; <p>b) Uma embalagem exterior com uma solidez suficiente tendo em conta a sua capacidade, a sua massa e a utilização a que está destinada, e cuja menor dimensão exterior deva ser no mínimo de 100 mm.</p>		
Para o transporte, deve ser aposta sobre uma superfície exterior da embalagem exterior num fundo de cor contrastante com ela e fácil de ver e de ler, a marca representada abaixo. A marca deve ter a forma de um quadrado apoiado sobre um vértice (em losango) em que cada lado tenha um comprimento de pelo menos 50 mm, a largura da linha deve ser de pelo menos 2 mm e a altura das letras e dos números deve ser de pelo menos 6 mm.		
Disposição adicional		
<u>Gelo, neve carbónica e azoto líquido</u>		
Sempre que são utilizados neve carbónica e azoto líquido como agentes de refrigeração, devem ser satisfeitas as prescrições aplicáveis do 5.5.3. Sempre que é utilizado gelo deve ser colocado no exterior da embalagem secundária ou na embalagem exterior ou numa sobrembalagem. Devem ser previstos calços interiores para manter as embalagens secundárias na sua posição original. Caso se utilize gelo, a embalagem exterior ou a sobrembalagem devem ser estanques.		

P905	INSTRUÇÃO DE EMBALAGEM	P905
Esta instrução aplica-se aos N.ºs ONU 2990 e 3072.		
Qualquer embalagem apropriada é autorizada se satisfizer as disposições gerais das secções 4.1.1 e 4.1.3 não carecendo necessariamente de estar conforme com as prescrições da parte 6.		
Quando os dispositivos de salvamento são construídos de modo a incorporar ou a estarem contidos em invólucros exteriores rígidos à prova de tempestades (por exemplo para as embarcações de salvamento), podem ser transportados sem embalagem.		
Disposições adicionais:		
<ol style="list-style-type: none"> 1. As matérias e objectos perigosos contidos como equipamentos nos dispositivos devem ser fixados de forma a impedir qualquer movimento accidental e ainda: <ol style="list-style-type: none"> a) Os artifícios de sinalização da classe 1 devem ser colocados dentro de embalagens interiores de matéria plástica ou de cartão; b) Os gases não inflamáveis, não tóxicos devem estar contidos em garrafas aprovadas pela autoridade competente, podendo estar fixadas ao dispositivo; c) Os acumuladores eléctricos (classe 8) e as pilhas de lítio (classe 9) devem ser desligados ou isolados electricamente e fixados de maneira a impedir qualquer perda de líquido; e d) As pequenas quantidades de outras matérias perigosas (por exemplo, das classes 3, 4.1 e 5.2) devem ser colocadas dentro de embalagens interiores robustas. 2. Na preparação para o transporte e embalagem, devem ser tomadas medidas para prevenir qualquer auto-insuflagem accidental do dispositivo. 		

P906	INSTRUÇÃO DE EMBALAGEM	P906
Esta instrução aplica-se aos N.ºs ONU 2315, 3151 e 3152.		
As embalagens seguintes são autorizadas se satisfizerem as disposições gerais das secções 4.1.1 e 4.1.3:		
<ol style="list-style-type: none"> 1) Para as matérias líquidas e sólidas que contenham PCB, difenilos poli-halogenados, terfenilos poli-halogenados ou monometildifenilmetanos halogenados: Embalagens conformes com a instrução de embalagem P001 ou P002, conforme o caso. 2) Para os transformadores, condensadores e outros aparelhos: <ol style="list-style-type: none"> a) Embalagens em conformidade com as instruções de embalagem P001 ou P002. Os objectos devem estar protegidos com material de enchimento adequado para evitar o movimento accidental em condições normais de transporte; ou b) Embalagens estanques capazes de conter, para além dos objectos propriamente ditos, pelo menos 1,25 vezes o volume dos PCB, dos difenilos poli-halogenados, terfenilos poli-halogenados ou monometildifenilmetanos halogenados líquidos que eles contenham. A quantidade de material absorvente contida na embalagem deve ser suficiente para absorver pelo menos 1,1 vezes o volume de líquido contido em geral nos objectos. Habitualmente, os transformadores e os condensadores devem ser transportados em embalagens de metal estanques, capazes de conter, para além dos transformadores e dos condensadores, pelo menos 1,25 vezes o volume do líquido que contenham. <p>Sem prejuízo do referido anteriormente, as matérias líquidas e sólidas que não são embaladas conforme as instruções de embalagem P001 ou P002 bem como os transformadores e os condensadores sem embalagem podem ser transportados em dispositivos munidos de uma placa de metal estanque de uma altura de pelo menos 800 mm e contendo material absorvente inerte suficiente para absorver pelo menos 1,1 vezes o volume de qualquer líquido que possa escapar-se.</p> 		
Disposição adicional:		
Devem ser tomadas medidas adequadas para assegurar a estanquidade dos transformadores e dos condensadores e para impedir qualquer fuga nas condições normais de transporte.		

P908	INSTRUÇÃO DE EMBALAGEM	P908
Esta instrução aplica-se às pilhas e baterias de lítio iónico danificadas ou defeituosas e pilhas e baterias de lítio metal danificadas ou defeituosas, incluindo as contidas em equipamentos, dos N.ºs ONU 3090, 3091, 3480 e 3481.		
As embalagens seguintes são autorizadas se satisfizerem as disposições gerais das secções 4.1.1 e 4.1.3:		
Para pilhas e baterias e equipamentos que contenham pilhas e baterias:		
Tambores (1A2, 1B2, 1N2, 1H2, 1D, 1G)		
Caixas (4A, 4B, 4N, 4C1, 4C2, 4D, 4F, 4G, 4H1, 4H2)		
Jerricanes (3A2, 3B2, 3H2)		
As embalagens devem estar em conformidade com o nível de ensaios do grupo de embalagem II.		
1. Cada pilha ou bateria danificada ou com defeito ou equipamentos que contenham essas pilhas ou baterias devem ser embalados individualmente em embalagem interior e colocados dentro uma embalagem exterior. As embalagens interiores ou as embalagens exteriores devem ser à prova de derrame para evitar a potencial libertação de electrólito.		
2. Cada embalagem interior deve estar envolvida por suficiente material de isolamento térmico, não combustível e não-condutor, para protecção contra uma libertação perigosa de calor.		
3. As embalagens seladas deverão ser munidas de um dispositivo de ventilação, quando apropriado.		
4. Devem ser tomadas as medidas adequadas para minimizar os efeitos das vibrações e choques, impedir o movimento das pilhas ou baterias dentro do volume que possam conduzir a mais danos e a condições perigosas durante o transporte. O material de enchimento que é não-inflamável e não-condutor também pode ser utilizado para satisfazer esta exigência.		
5. A não inflamabilidade deve ser avaliada de acordo com uma norma reconhecida no país onde a embalagem é concebida ou fabricada.		
Para pilhas ou baterias com fugas, material absorvente inerte suficiente deve ser adicionado à embalagem interior ou exterior para absorver qualquer libertação de electrólito.		
Uma pilha ou bateria com massa líquida superior a 30 kg deve ser limitada a uma pilha ou bateria por embalagem exterior.		
Disposição adicional:		
As pilhas ou baterias devem ser protegidas contra curto-circuito.		

P909	INSTRUÇÃO DE EMBALAGEM	P909
Esta instrução aplica-se aos N.ºs ONU 3090, 3091, 3480 e 3481 transportados para eliminação ou reciclagem, embalados em comum com ou sem baterias de não-lítio.		
As pilhas e as baterias devem ser embaladas em conformidade com o seguinte:		
1. As embalagens seguintes são autorizadas se satisfizerem as disposições gerais das secções 4.1.1 e 4.1.3:		
Tambores (1A2, 1B2, 1N2, 1H2, 1D, 1G);		
Caixas (4A, 4B, 4N, 4C1, 4C2, 4D, 4F, 4G, 4H2); e		
Jerricanes (3A2, 3B2, 3H2).		
a) As embalagens devem estar em conformidade com o nível de ensaios do grupo de embalagem II.		
b) As embalagens de metal devem ser providas de um revestimento de material não condutor (por exemplo, de plástico) com resistência adequada para a utilização pretendida.		
2. No entanto, as pilhas de iões de lítio com uma energia nominal em Watt-hora não superior a 20 Wh, as baterias de iões de lítio com uma energia nominal em Watt-hora não superior a 100 Wh, as pilhas de lítio metal com um teor de lítio não superior a 1 g e as baterias de lítio metal com uma quantidade total de lítio não superior a 2 g, podem ser embaladas em conformidade com o seguinte:		
a) Em embalagem exterior forte até 30 kg de massa bruta satisfazendo as disposições gerais do 4.1.1, com excepção 4.1.1.3 e 4.1.3.		
b) As embalagens de metal devem ser providas de um revestimento de material não condutor (por exemplo, de plástico) com resistência adequada para a utilização pretendida.		
3. Para pilhas ou baterias contidas num equipamento, embalagens exteriores sólidas construídas de material adequado, e de modelo e resistência adequados em relação à capacidade da embalagem e ao uso pretendido, podem ser utilizadas. As embalagens não necessitam de satisfazer as exigências do 4.1.1.3. Os equipamentos podem também ser colocados a transporte sem embalagem ou em paletes quando as pilhas ou baterias beneficiam de uma protecção equivalente dada pelo equipamento em que estão contidas.		
4. Além disso, para pilhas ou baterias com uma massa bruta de 12 kg ou mais utilizando um invólucro exterior forte, resistente ao impacto, embalagens exteriores sólidas construídas de material adequado, e de modelo e resistência adequados em relação à capacidade da embalagem e ao uso pretendido, podem ser utilizadas. As embalagens não necessitam de satisfazer as exigências do 4.1.1.3.		
Disposição adicional:		
1. As pilhas e as baterias devem ser concebidas ou embaladas para evitar curtos-circuitos e o desenvolvimento perigoso de calor.		
2. A protecção contra os curtos-circuitos e o desenvolvimento perigoso de calor inclui, mas não está limitado a:		
- Protecção individual dos terminais da bateria,		
- Embalagem interior para evitar o contacto entre pilhas e baterias,		
- Baterias com terminais rebaixados destinados a proteger contra curtos-circuitos, ou		
- A utilização de um material de enchimento não-condutor e não-combustível para preencher o espaço vazio entre as pilhas ou baterias na embalagem.		
3. As pilhas e baterias devem ser fixadas no interior da embalagem exterior para impedir um movimento excessivo durante o transporte (por exemplo, utilizando um material de enchimento não combustível e não condutor ou através da utilização de um saco de plástico hermeticamente fechado).		

P910	INSTRUÇÃO DE EMBALAGEM	P910
<p>Esta instrução aplica-se a séries de produção compostas no máximo por 100 pilhas ou baterias dos N.ºs ONU 3090, 3091, 3480 e 3481 e aos protótipos de pré-produção de pilhas e baterias destes números ONU na condição de destes protótipos serem transportados para serem ensaiados.</p>		
<p>As embalagens seguintes são autorizadas se satisfizerem as disposições gerais das secções 4.1.1 e 4.1.3:</p>		
<p>1. Para as pilhas e baterias, incluindo aquelas que são embaladas com os equipamentos:</p> <p style="margin-left: 20px;">Tambores (1A2, 1B2, 1N2, 1H2, 1D, 1G); Caixas (4A, 4B, 4N, 4C1, 4C2, 4D, 4F, 4G, 4H1, 4H2); Jerricanes (3A2, 3B2, 3H2).</p> <p>As embalagens devem estar em conformidade com o nível de ensaios do grupo de embalagem II e devem satisfazer os seguintes requisitos:</p> <p>(a) As pilhas e as baterias, incluindo os equipamentos, de diferentes tamanhos, formas ou massas devem ser embalados numa embalagem exterior de um modelo tipo aprovado acima indicado, desde que a massa bruta total da embalagem não exceda a massa bruta para a qual o modelo tipo foi ensaiado;</p> <p>(b) Cada pilha ou bateria devem ser embaladas individualmente numa embalagem interior e colocadas dentro de uma embalagem exterior;</p> <p>(c) Cada embalagem interior deve estar completamente envolta em material de isolamento térmico não combustível e não condutor suficiente para proteger contra um aumento perigoso de calor;</p> <p>(d) Devem ser tomadas medidas adequadas para minimizar os efeitos das vibrações e dos choques e impedir o movimento das pilhas ou baterias dentro da embalagem que possam causar danos e condições perigosas durante o transporte. Um material de enchimento que seja não-combustível e não-condutor pode ser utilizado para cumprir este requisito;</p> <p>(e) A não-combustibilidade deve ser avaliada de acordo com uma norma reconhecida no país onde a embalagem é concebida ou fabricada;</p> <p>(f) Uma pilha ou bateria com uma massa líquida superior a 30 kg deve ser limitada a uma pilha ou bateria por embalagem exterior.</p> <p>2. Para as pilhas ou baterias contidas num equipamento:</p> <p style="margin-left: 20px;">Tambores (1A2, 1B2, 1N2, 1H2, 1D, 1G); Caixas (4A, 4B, 4N, 4C1, 4C2, 4D, 4F, 4G, 4H1, 4H2); Jerricanes (3A2, 3B2, 3H2).</p> <p>As embalagens devem estar em conformidade com o nível de ensaios do grupo de embalagem II e devem satisfazer os seguintes requisitos:</p> <p>(a) Os equipamentos de diferentes tamanhos, formas ou massas devem ser embalados numa embalagem exterior de um modelo tipo aprovado acima indicado, desde que a massa bruta total da embalagem não exceda a massa bruta para a qual o modelo tipo foi ensaiado;</p> <p>(b) O equipamento deve ser construído ou embalado de forma a evitar o funcionamento acidental durante o transporte;</p> <p>(c) Devem ser tomadas medidas adequadas para minimizar os efeitos das vibrações e dos choques e impedir o movimento do equipamento dentro da embalagem que possa causar danos e condições perigosas durante o transporte. Um material de enchimento que seja não-combustível e não-condutor pode ser utilizado para cumprir este requisito; e</p> <p>(d) A não-combustibilidade deve ser avaliada de acordo com uma norma reconhecida no país onde a embalagem é concebida ou fabricada.</p> <p>3. O equipamento ou as baterias podem ser transportados sem embalagem nas condições especificadas pela autoridade competente de qualquer Estado parte do RID, que também pode reconhecer uma aprovação concedida pela autoridade competente de um país que não é Estado parte do RID desde que esta aprovação seja concedida em conformidade com os procedimentos aplicáveis do RID, ADR, ADN, Código IMDG ou das Instruções Técnicas da OACI. As condições adicionais que podem ser consideradas no processo de aprovação incluem, mas não se limitam a:</p> <p>(a) O equipamento ou a bateria devem ser suficientemente resistentes para suportar os choques e os esforços normalmente encontrados durante o transporte, incluindo o transbordo entre equipamentos de transporte e entre equipamentos de transporte e entrepostos, bem como qualquer remoção de uma paleta para subsequente manuseamento manual ou mecânico; e</p> <p>(b) O equipamento ou a bateria devem ser fixados em berços ou grades ou outros dispositivos de manuseamento de modo a que não se soltem nas condições normais de transporte.</p>		
<p>Disposições adicionais:</p> <p>As pilhas e baterias devem ser protegidas contra curto-circuitos;</p> <p>A protecção contra curto-circuitos inclui, mas não se limita a,</p> <ul style="list-style-type: none"> - Protecção individual dos terminais da bateria, - Embalagem interior para evitar o contacto entre pilhas e baterias, - Baterias com terminais rebaixados destinados a proteger contra curtos-circuitos, ou - A utilização de um material de enchimento não-condutor e não-combustível para preencher o espaço vazio entre as pilhas ou baterias na embalagem. 		

R001		INSTRUÇÃO DE EMBALAGEM			R001
As embalagens seguintes são autorizadas se satisfizerem as disposições gerais das secções 4.1.1 e 4.1.3:					
Embalagens metálicas leves		Capacidade máxima/massa líquida máxima			
		Grupo de embalagem I	Grupo de embalagem II	Grupo de embalagem III	
de aço de tampo superior não amovível	(OA1)	Não autorizado	40 l / 50 kg	40 l / 50 kg	
de aço de tampo superior amovível	(OA2) ^a	Não autorizado	40 l / 50 kg	40 l / 50 kg	
^a Não autorizado para o N.º ONU 1261 NITROMETANO.					
NOTA 1: Esta instrução aplica-se às matérias sólidas e líquidas (na condição de que o modelo tipo tenha sido aprovado e esteja marcado de modo apropriado).					
NOTA 2: Para as matérias da classe 3, grupo de embalagem II, estas embalagens só podem ser utilizadas para as matérias que não apresentem nenhum risco subsidiário e que tenham uma pressão de vapor que não ultrapasse 110 kPa a 50 °C e para os pesticidas levemente tóxicos.					

4.1.4.2 Instruções de embalagem relativas à utilização dos GRG

IBC01		INSTRUÇÃO DE EMBALAGEM			IBC01
Os GRG seguintes são autorizados se satisfizerem as disposições gerais das secções 4.1.1, 4.1.2 e 4.1.3:					
GRG de metal (31A, 31B e 31N)					
Disposição especial de embalagem específica do RID e do ADR:					
BB1	Para o N.º ONU 3130, as aberturas dos recipientes devem ser hermeticamente fechadas através de dois dispositivos montados em série, em que pelo menos um deve ser aparafusado ou fixado de um modo equivalente.				

IBC02		INSTRUÇÃO DE EMBALAGEM			IBC02
Os GRG seguintes são autorizados se satisfizerem as disposições gerais das secções 4.1.1, 4.1.2 e 4.1.3:					
1)	GRG de metal	(31A, 31B e 31N);			
2)	GRG de matéria plástica rígida	(31H1 e 31H2);			
3)	GRG compósitos	(31HZ1).			
Disposições especiais de embalagem:					
B5	Para os N.ºs ONU 1791, 2014, 2984 e 3149, os GRG devem ser providos de um dispositivo que permita a libertação de gases durante o transporte. O orifício do dispositivo de descompressão deve estar situado na fase vapor do GRG, nas condições de enchimento máximo, durante o transporte.				
B7	Para os N.ºs ONU 1222 e 1865, não são autorizados GRG com uma capacidade superior a 450 litros devido a riscos de explosão no transporte de grandes quantidades.				
B8	Esta matéria na sua forma pura não deve ser transportada em GRG, por se saber que apresenta uma pressão de vapor superior a 110 kPa a 50 °C ou a 130 kPa a 55 °C.				
B15	Para o N.º ONU 2031, com mais de 55% de ácido nítrico, o tempo de utilização autorizado de GRG de matéria plástica rígida e de GRG compósitos com recipiente interior de matéria plástica rígida é de dois anos a contar da data de fabricação.				
B16	Para o N.º ONU 3375, os GRG do tipo 31A e 31N não são permitidos sem aprovação da autoridade competente.				
Disposições especiais de embalagem específicas do RID e do ADR:					
BB2	Para o N.º ONU 1203, apesar da disposição especial 534 (ver 3.3.1), os grandes recipientes para granel só podem ser utilizados se a pressão de vapor real a 50 °C for inferior ou igual a 110 kPa ou se a pressão de vapor real a 55 °C for inferior ou igual a 130 kPa.				
BB4	Para os N.ºs ONU 1133, 1139, 1169, 1197, 1210, 1263, 1266, 1286, 1287, 1306, 1866, 1993 e 1999, afectos ao grupo de embalagem III, em conformidade com o 2.2.3.1.4, os GRG com uma capacidade superior a 450 litros não são permitidos				

IBC03	INSTRUÇÃO DE EMBALAGEM	IBC03
Os GRG seguintes são autorizados se satisfizerem as disposições gerais das secções 4.1.1, 4.1.2 e 4.1.3:		
1)	GRG de metal (31A, 31B e 31N);	
2)	GRG de matéria plástica rígida (31H1 e 31H2);	
3)	GRG compósitos (31HZ1, 31HA2, 31HB2, 31HN2, 31HD2 e 31HH2).	
Disposição especial de embalagem:		
B8	Esta matéria na sua forma pura não deve ser transportada em GRG, por se saber que apresenta uma pressão de vapor superior a 110 kPa a 50 °C ou a 130 kPa a 55 °C.	
B19	Para os N.ºs ONU 3532 e 3534, os GRG devem ser concebidos e fabricados de modo a permitirem a libertação de gás ou de vapor para evitar uma acumulação de pressão que possa provocar a rotura dos GRG em caso de perda de estabilização.	

IBC04	INSTRUÇÃO DE EMBALAGEM	IBC04
Os GRG seguintes são autorizados se satisfizerem as disposições gerais das secções 4.1.1, 4.1.2 e 4.1.3:		
GRG de metal (11A, 11B, 11N, 21A, 21B, 21N, 31A, 31B e 31N).		

IBC05	INSTRUÇÃO DE EMBALAGEM	IBC05
Os GRG seguintes são autorizados se satisfizerem as disposições gerais das secções 4.1.1, 4.1.2 e 4.1.3:		
1)	GRG de metal (11A, 11B, 11N, 21A, 21B, 21N, 31A, 31B e 31N);	
2)	GRG de matéria plástica rígida (11H1, 11H2, 21H1, 21H2, 31H1 e 31H2);	
3)	GRG compósitos (11HZ1, 21HZ1 e 31HZ1).	

IBC06	INSTRUÇÃO DE EMBALAGEM	IBC06
Os GRG seguintes são autorizados se satisfizerem as disposições gerais das secções 4.1.1, 4.1.2 e 4.1.3:		
1)	GRG de metal (11A, 11B, 11N, 21A, 21B, 21N, 31A, 31B e 31N);	
2)	GRG de matéria plástica rígida (11H1, 11H2, 21H1, 21H2, 31H1 e 31H2);	
3)	GRG compósitos (11HZ1, 11HZ2, 21HZ1, 21HZ2 e 31HZ1).	
Disposição adicional:		
Se uma matéria sólida é susceptível de se liquefazer durante o transporte, ver 4.1.3.4.		
Disposições especiais de embalagem:		
B12	Para o N.º ONU 2907, os GRG devem satisfazer o nível de ensaios do grupo de embalagem II. Não devem ser utilizados os GRG que satisfaçam os critérios do nível de ensaios do grupo de embalagem I.	

IBC07	INSTRUÇÃO DE EMBALAGEM		IBC07
Os GRG seguintes são autorizados se satisfizerem as disposições gerais das secções 4.1.1, 4.1.2 e 4.1.3:			
1)	GRG de metal	(11A, 11B, 11N, 21A, 21B, 21N, 31A, 31B e 31N);	
2)	GRG de matéria plástica rígida	(11H1, 11H2, 21H1, 21H2, 31H1 e 31H2);	
3)	GRG compósitos	(11HZ1, 11HZ2, 21HZ1, 21HZ2 e 31HZ1);	
4)	GRG de madeira	(11C, 11D e 11F).	
Disposições adicionais:			
1. Se uma matéria sólida é susceptível de se liquefazer durante o transporte, ver 4.1.3.4.			
2. Os forros dos GRG de madeira devem ser estanques aos pulverulentos			
Disposição especial de embalagem:			
B19 Para os N.ºs ONU 3531 e 3533, os GRG devem ser concebidos e fabricados de modo a permitirem a libertação de gás ou de vapor para evitar uma acumulação de pressão que possa provocar a rotura dos GRG em caso de perda de estabilização.			

IBC08	INSTRUÇÃO DE EMBALAGEM		IBC08
Os GRG seguintes são autorizados se satisfizerem as disposições gerais das secções 4.1.1, 4.1.2 e 4.1.3:			
1)	GRG de metal	(11A, 11B, 11N, 21A, 21B, 21N, 31A, 31B e 31N);	
2)	GRG de matéria plástica rígida	(11H1, 11H2, 21H1, 21H2, 31H1 e 31H2)	
3)	GRG compósitos	(11HZ1, 11HZ2, 21HZ1, 21HZ2 e 31HZ1);	
4)	GRG de cartão	(11G);	
5)	GRG de madeira	(11C, 11D e 11F);	
6)	GRG flexíveis	(13H1, 13H2, 13H3, 13H4, 13H5, 13L1, 13L2, 13L3, 13L4, 13M1 e 13M2).	
Disposição adicional			
Se uma matéria sólida é susceptível de se liquefazer durante o transporte, ver 4.1.3.4.			
Disposições especiais de embalagem:			
B3	Os GRG flexíveis devem ser estanques aos pulverulentos e resistentes à água ou estar providos de um forro estanque aos pulverulentos e resistente à água.		
B4	Os GRG flexíveis, de cartão ou de madeira, devem ser estanques aos pulverulentos e resistentes à água ou estar providos de um forro estanque aos pulverulentos e resistente à água.		
B6	Para os N.ºs ONU 1363, 1364, 1365, 1386, 1408, 1841, 2211, 2217, 2793 e 3314, não é necessário que os GRG satisfaçam as condições de ensaio do Capítulo 6.5 para os GRG.		
B13	NOTA: O transporte por mar, em GRG, dos N.ºs ONU 1748, 2208, 2880, 2880, 3485, 3486 e 3487 é proibido pelo Código IMDG.		
Disposição especial de embalagem específica do RID e do ADR:			
BB3	Para o N.º ONU 3509, os GRG não são obrigados a cumprir os requisitos do 4.1.1.3. Devem ser utilizados GRG que satisfaçam as prescrições da secção 6.5.5, estanques ou dotados de um forro ou de um saco selado estanque e resistente à perfuração. Quando os únicos resíduos contidos são sólidos que não são susceptíveis de se liquefazer a temperaturas que podem ser alcançadas durante o transporte, podem ser utilizados GRG flexíveis. Quando existirem resíduos líquidos, devem ser utilizados GRG rígidos que forneçam um meio de retenção adequado (por exemplo, material absorvente). Antes de serem cheios e enviados para transporte, cada GRG deve ser inspeccionado para garantir que está isento de corrosão, contaminação ou outros defeitos. Qualquer GRG que apresente sinais de perda de resistência, deve deixar de ser utilizado (pequenas amolgadelas e riscos não são considerados como redução da resistência do GRG). Os GRG destinados ao transporte de embalagens, descartadas, vazias, por limpar com resíduos da classe 5.1 devem ser construídos ou adaptados com vista às mercadorias não poderem entrar em contacto com madeira ou qualquer outro material combustível		

IBC99	INSTRUÇÃO DE EMBALAGEM	IBC99
Só podem ser utilizados GRG que tenham sido aprovados para estas mercadorias pela autoridade competente. Cada expedição deve ser acompanhada de um exemplar do documento de aprovação emitido pela autoridade competente, ou então o documento de transporte deve indicar que essas embalagens foram aprovadas pela autoridade competente.		

IBC100	INSTRUÇÃO DE EMBALAGEM	IBC100
Esta instrução aplica-se aos N.ºs ONU 0082, 0222, 0241, 0331 e 0332.		
Os GRG seguintes são autorizados se satisfizerem as disposições gerais das secções 4.1.1, 4.1.2 e 4.1.3 e as disposições particulares da secção 4.1.5:		
1)	GRG de metal	(11A, 11B, 11N, 21A, 21B, 21N, 31A, 31B e 31N);
2)	GRG flexíveis	(13H2, 13H3, 13H4, 13L2, 13L3, 13L4 e 13M2);
3)	GRG de matéria plástica rígida	(11H1, 11H2, 21H1, 21H2, 31H1 e 31H2);
4)	GRG compósitos	(11HZ1, 11HZ2, 21HZ1, 21HZ2, 31HZ1 e 31HZ2).
Disposições adicionais:		
1.	Os GRG só devem ser utilizados para as matérias susceptíveis de se escoar livremente.	
2.	Os GRG flexíveis só devem ser utilizados para matérias sólidas.	
Disposições especiais de embalagem:		
B3	Para o N.º ONU 0222, os GRG flexíveis devem ser estanques aos pulverulentos e resistentes à água ou ser dotados de um forro estanque aos pulverulentos e resistente à água.	
B9	Para o N.º ONU 0082, esta instrução de embalagem só pode ser utilizada quando as matérias forem misturas de nitrato de amónio ou de outros nitratos inorgânicos com outras matérias combustíveis que não sejam ingredientes explosivos. Estas matérias explosivas não devem conter nitroglicerina, nitratos orgânicos líquidos similares ou cloratos. Não são autorizados os GRG de metal.	
B10	Para o N.º ONU 0241, esta instrução de embalagem só pode ser utilizada para as matérias compostas de água como ingrediente essencial e proporções elevadas de nitrato amónio ou de outras matérias comburentes em que uma parte ou a totalidade esteja em solução. Os outros constituintes podem conter hidrocarbonetos ou alumínio em pó mas não devem conter derivados nitrados como o trinitrotolueno. Não são autorizados os GRG de metal.	
B17	Para o N.º ONU 0222, os GRG metálicos não estão autorizados	

IBC520		INSTRUÇÃO DE EMBALAGEM		IBC520	
Esta instrução aplica-se aos peróxidos orgânicos e às matérias autoreactivas do tipo F.					
Os GRG seguintes são autorizados para as preparações indicadas se satisfizerem as disposições gerais das secções 4.1.1, 4.1.2 e 4.1.3 e as disposições particulares do 4.1.7.2.					
Para as preparações que não constam da lista abaixo, só podem ser utilizados os GRG aprovados pela autoridade competente (ver 4.1.7.2.2).					
Nº ONU	Peróxido orgânico	Tipo de GRG	Quantidade máxima (litros/kg)		
3109	PERÓXIDO ORGÂNICO DO TIPO F, LÍQUIDO				
	Ácido peroxiacético, estabilizado, a 17% no máximo	31A	1 500		
		31H1	1 500		
		31H2	1 500		
		31HA1	1 500		
	Bis(tert-butilperóxi)-1,1 ciclohexano, a 42% no máximo num diluente do tipo A	31H1	1 000		
	Bis (tert-butilperóxi)-1,1 ciclohexano, a 37% no máximo num diluente do tipo A	31A	1 250		
	Hidroperóxido de cumilo, a 90% no máximo num diluente de tipo A	31HA1	1 250		
	Hidroperóxido de isopropilcumilo, a 72% no máximo num diluente do tipo A	31HA1	1 250		
	Hidroperóxido de p-mentilo, a 72% no máximo num diluente do tipo A	31HA1	1 250		
	Hidroperóxido de tert-butilo, a 72% no máximo em água	31A	1250		
	Peróxido de dibenzoilo, a 42% no máximo em dispersão estável na água	31H1	1 000		
	Peróxiacetato de tert-butilo, a 32% no máximo num diluente do tipo A	31A	1 250		
		31HA1	1 000		
	Peróxido de cumil tert-butilo	31HA1	1000		
	Peroxibenzoato de tert-butilo, a 32% no máximo num diluente do tipo A	31A	1 250		
	Peróxido de di-tert-butilo, a 52% no máximo num diluente do tipo A	31A	1 250		
31HA1		1 000			
Peróxido de dilauroilo, a 42% no máximo em dispersão estável na água	31HA1	1 000			
Trimetil-3,5,5 peroxihexanoato de tert-butilo, a 37% no máximo num diluente do tipo A	31A	1 250			
	31HA1	1 000			
3110	PERÓXIDO ORGÂNICO DO TIPO F, SÓLIDO				
	Peróxido de dicumilo	31A 31H1 31HA1	2 000		
Disposições adicionais:					
1. Os GRG devem estar providos de um dispositivo que permita a libertação dos gases durante o transporte. O orifício do dispositivo de descompressão deve estar situado no espaço vapor do GRG, nas condições de enchimento máximo, durante o transporte.					
2. Para evitar uma ruptura explosiva dos GRG de metal ou dos GRG compósitos com invólucro de metal completo, os dispositivos de emergência devem estar concebidos para escoar todos os produtos da decomposição e vapores libertados durante uma decomposição auto-acelerada ou durante um período de, pelo menos, uma hora de imersão nas chamas, calculado segundo a fórmula do 4.2.1.13.8 ou na TE 12 do 6.8.4.					

IBC620		INSTRUÇÃO DE EMBALAGEM		IBC620	
Esta instrução de embalagem aplica-se ao Nº ONU 3291.					
Os GRG seguintes são autorizados se satisfizerem as disposições gerais das secções 4.1.1 excepto 4.1.1.15, 4.1.2 e 4.1.3:					
GRG rígidos e estanques em conformidade com o nível dos ensaios do grupo de embalagem II.					
Disposições adicionais:					
1. Os GRG devem conter material absorvente suficiente para absorver a quantidade total de líquido presente.					
2. Os GRG devem poder reter os líquidos.					
3. Os GRG que contenham objectos cortantes ou perfurantes, tal como vidro partido ou agulhas, devem ser resistentes à perfuração.					

4.1.4.3 Instruções de embalagem relativas à utilização das grandes embalagens

LP01		INSTRUÇÃO DE EMBALAGEM (LÍQUIDOS)			LP01		
As grandes embalagens seguintes são autorizadas se satisfizerem as disposições gerais das secções 4.1.1 e 4.1.3:							
Embalagens interiores		Embalagens exteriores		Grupo de embalagem I	Grupo de embalagem II	Grupo de embalagem III	
de vidro	10 litros	de aço	(50A)	Não autorizado	Não autorizado	Volume máximo: 3 m ³	
de matéria plástica	30 litros	de alumínio	(50B)				
de metal	40 litros	de metal diferente do aço	ou de alumínio (50N)				
		de matéria plástica rígida					(50H)
		de madeira natural					(50C)
		de contraplacado					(50D)
		de aglomerado de madeira					(50F)
		de cartão rígido	(50G)				

LP02		INSTRUÇÃO DE EMBALAGEM (SÓLIDOS)			LP02	
As grandes embalagens seguintes são autorizadas se satisfizerem as disposições gerais das secções 4.1.1 e 4.1.3:						
Embalagens interiores		Embalagens exteriores		Grupo de embalagem I	Grupo de embalagem II	Grupo de embalagem III
de vidro	10 kg	de aço	(50A)	Não autorizado	Não autorizado	Volume máximo: 3 m ³
de matéria plástica ^b	50 kg	de alumínio	(50B)			
de metal	50 kg	de metal diferente do aço	ou de alumínio (50N)			
de papel ^{a, b} 50 kg		de matéria plástica rígida				
de cartão ^{a, b}	50 kg	de madeira natural	(50C)			
		de contraplacado	(50D)			
		de aglomerado de madeira	(50F)			
		de cartão rígido	(50G)			
		de matéria plástica flexível	(51H) ^c			

^a Estas embalagens interiores não devem ser utilizadas quando as matérias transportadas são susceptíveis de se liquefazer durante o transporte.

^b Estas embalagens interiores devem ser estanques aos pulverulentos.

^c Estas embalagens só devem ser utilizadas com embalagens interiores flexíveis.

Disposições especiais de embalagem:

L2 (Suprimido)

L3 Nota: Para os N.ºs ONU 2208 e 3486, o transporte marítimo em grandes embalagens é proibido.

Disposição especial de embalagem específica do RID e do ADR:

LL1 Para o N.º ONU 3509, as grandes embalagens não são obrigadas a cumprir os requisitos do 4.1.1.3.

Devem ser utilizadas grandes embalagens que satisfaçam as prescrições da secção 6.6.4, estanques ou dotadas de um forro ou de um saco selado estanque e resistente à perfuração.

Quando os únicos resíduos contidos são sólidos que não são susceptíveis de se liquefazer a temperaturas que podem ser alcançadas durante o transporte, podem ser utilizadas grandes embalagens flexíveis.

Quando existirem resíduos líquidos, devem ser utilizadas grandes embalagens rígidas que forneçam um meio de retenção adequado (por exemplo, material absorvente).

Antes de serem cheias e enviados para transporte, cada grande embalagem deve ser inspeccionada para garantir que está isenta de corrosão, contaminação ou outros defeitos. Qualquer grande embalagem que apresente sinais de perda de resistência, deve deixar de ser utilizada (pequenas amolgadelas e riscos não são considerados como redução da resistência da grande embalagem).

As grandes embalagens destinadas ao transporte de embalagens, descartadas, vazias, por limpar com resíduos da classe 5.1 devem ser construídas ou adaptadas com vista às mercadorias não poderem entrar em contacto com madeira ou qualquer outro material combustível

LP99	INSTRUÇÃO DE EMBALAGEM	LP99
Só podem ser utilizados grandes embalagens que tenham sido aprovados para estas mercadorias pela autoridade competente. Cada expedição deve ser acompanhada de um exemplar do documento de aprovação emitido pela autoridade competente, ou então o documento de transporte deve indicar que essas embalagens foram aprovadas pela autoridade competente.		

LP101	INSTRUÇÃO DE EMBALAGEM	LP101
As grandes embalagens seguintes são autorizadas se satisfizerem as disposições gerais das secções 4.1.1 e 4.1.3 e as disposições particulares da secção 4.1.5:		
Embalagens interiores	Embalagens intermédias	Grandes embalagens exteriores
Não necessárias	Não necessárias	de aço (50A) de alumínio (50B) de metal diferente do aço ou de alumínio (50N) de matéria plástica rígida (50H) de madeira natural (50C) de contraplacado (50D) de aglomerado de madeira (50F) de cartão rígido (50G)

Disposição especial de embalagem:

L1 Para os N.ºs ONU 0006, 0009, 0010, 0015, 0016, 0018, 0019, 0034, 0035, 0038, 0039, 0048, 0056, 0137, 0138, 0168, 0169, 0171, 0181, 0182, 0183, 0186, 0221, 0243, 0244, 0245, 0246, 0254, 0280, 0281, 0286, 0287, 0297, 0299, 0300, 0301, 0303, 0321, 0328, 0329, 0344, 0345, 0346, 0347, 0362, 0363, 0370, 0412, 0424, 0425, 0434, 0435, 0436, 0437, 0438, 0451, 0488, 0502 e 0510:

Os objectos explosivos de grande dimensão e robustos, normalmente previstos para utilização militar, que não incluem meios de iniciação ou cujos meios de iniciação estão providos de pelo menos dois dispositivos de segurança eficazes, podem ser transportados sem embalagem. Quando esses objectos incluem cargas propulsoras ou são objectos autopropulsionados, os sistemas de ignição devem ser protegidos contra as solicitações susceptíveis de se produzirem nas condições normais de transporte. Um resultado negativo nos ensaios da série 4 efectuados com um objecto não embalado permite encarar o transporte desse objecto sem embalagem. Esses objectos não embalados podem ser fixados em berços ou colocados em grades ou noutros dispositivos de manuseamento apropriados.

LP102	INSTRUÇÃO DE EMBALAGEM	LP102
As grandes embalagens seguintes são autorizadas se satisfizerem as disposições gerais das secções 4.1.1 e 4.1.3 e as disposições particulares da secção 4.1.5:		
Embalagens interiores	Embalagens intermédias	Grandes embalagens exteriores
Sacos resistentes à água Recipientes de cartão de metal de matéria plástica de madeira Folhas de cartão ondulado Tubos de cartão	Não necessárias	de aço (50A) de alumínio (50B) de metal diferente do aço ou de alumínio (50N) de matéria plástica rígida (50H) de madeira natural (50C) de contraplacado (50D) de aglomerado de madeira (50F) de cartão rígido (50G)

LP200	INSTRUÇÃO DE EMBALAGEM	LP200
Esta instrução aplica-se ao N.º ONU 1950.		
As grandes embalagens seguintes são autorizadas para aerossóis se satisfizerem as disposições gerais das secções 4.1.1 e 4.1.3:		
Grandes embalagens rígidas em conformidade com o nível de desempenho do grupo de embalagem II, de:		
de aço	(50A)	
de alumínio	(50B)	
de outro metal	(50N)	
de matéria plástica rígida	(50H)	
de madeira natural	(50C)	
de contraplacado	(50D)	
de aglomerado de madeira	(50F)	
de cartão rígido	(50G)	
Disposição especial de embalagem:		
L2 As grandes embalagens devem ser concebidas e fabricadas de modo a evitarem movimentos perigosos dos aerossóis e a descarga accidental em condições normais de transporte. Para os resíduos de aerossóis transportados em conformidade com a disposição especial 327, as grandes embalagens devem ter uma forma de reter qualquer líquido livre que possa derramar durante o transporte, por exemplo, material absorvente. As grandes embalagens devem ser adequadamente ventiladas para evitar a criação de uma atmosfera inflamável e a acumulação de pressão.		

LP621	INSTRUÇÃO DE EMBALAGEM	LP621
Esta instrução aplica-se ao N.º ONU 3291.		
As grandes embalagens seguintes são autorizadas se satisfizerem as disposições gerais das secções 4.1.1 e 4.1.3:		
1)	Para os resíduos hospitalares colocados em embalagens interiores: Grandes embalagens rígidas estanques conformes com as prescrições do Capítulo 6.6 para os sólidos, em conformidade com o nível de ensaios do grupo de embalagem II, na condição de que exista um material absorvente em quantidade suficiente para absorver a totalidade do líquido presente e que a grande embalagem tenha a capacidade de reter os líquidos.	
2)	Para os volumes que contenham maiores quantidades de líquido: Grandes embalagens rígidas conformes com as prescrições do Capítulo 6.6, em conformidade com o nível de ensaios do grupo de embalagem II, para os líquidos.	
Disposição adicional:		
As grandes embalagens que contenham objectos cortantes ou perfurantes, tal como vidro partido ou agulhas, devem ser resistentes à perfuração e reter os líquidos em conformidade com as condições de ensaio do Capítulo 6.6.		

LP902	INSTRUÇÃO DE EMBALAGEM	LP902
Esta instrução aplica-se ao N.º ONU 3268.		
<u>Objectos embalados:</u>		
As embalagens seguintes são autorizadas se satisfizerem as disposições gerais das secções 4.1.1 e 4.1.3:		
As embalagens que satisfaçam o nível de ensaios do grupo de embalagem III. As embalagens devem ser concebidas e construídas de modo a impedir qualquer movimento dos objectos e qualquer deflagração accidental nas condições normais de transporte.		
<u>Objectos não embalados:</u>		
Os objectos podem também ser transportados sem embalagem em dispositivos especiais de manuseamento dedicado ou equipamentos de transporte, sempre que são transportados do local de fabricação para o local de montagem.		
Disposição adicional:		
Qualquer recipiente sob pressão deve satisfazer as exigências da autoridade competente para a ou as matérias que contém.		

LP903	INSTRUÇÃO DE EMBALAGEM	LP903
Esta instrução aplica-se aos N.ºs ONU 3090, 3091, 3480 e 3481.		
As grandes embalagens seguintes são autorizadas para uma única bateria, incluindo uma bateria contida num equipamento, se satisfizerem as disposições gerais das secções 4.1.1 e 4.1.3:		
Grandes embalagens rígidas em conformidade com o nível de ensaios do grupo de embalagem II, de:		
aço	(50A)	
alumínio	(50B)	
outro metal	(50N)	
matéria plástica rígida	(50H)	
madeira natural	(50C)	
contraplacado	(50D)	
aglomerado de madeira (50F)		
cartão rígido	(50G)	
A bateria deve ser embalada de forma a que a bateria esteja protegida contra danos que possam ser causados pelo seu movimento ou colocação dentro da grande embalagem.		
Disposição adicional:		
As baterias devem ser protegidas contra curto-circuito.		

LP904	INSTRUÇÃO DE EMBALAGEM	LP904
Esta instrução aplica-se a baterias individuais danificadas ou defeituosas, dos N.ºs ONU 3090, 3091, 3480 e 3481, incluindo as baterias contidas em equipamentos.		
As grandes embalagens seguintes são autorizadas para baterias individuais danificadas ou defeituosas ou baterias danificadas ou defeituosas contidas em equipamentos, se satisfizerem as disposições gerais das secções 4.1.1 e 4.1.3.		
Para as baterias e as baterias contidas em equipamentos, grandes embalagens de:		
aço	(50A)	
alumínio	(50B)	
outro metal	(50N)	
matéria plástica rígida	(50H)	
contraplacado	(50D)	
As grandes embalagens devem estar em conformidade com o nível de ensaios do grupo de embalagem II.		
1. Cada bateria danificada ou com defeito ou equipamentos que contenham essas baterias devem ser embalados individualmente numa embalagem interior e colocados dentro uma embalagem exterior. As embalagens interiores ou as embalagens exteriores devem ser à prova de derrame para evitar a potencial libertação de electrólito.		
2. Cada embalagem interior deve estar envolvida por suficiente material de isolamento térmico, não combustível e não-condutor, para protecção contra uma libertação perigosa de calor.		
3. As embalagens seladas deverão ser munidas de um dispositivo de ventilação, quando apropriado.		
4. Devem ser tomadas as medidas adequadas para minimizar os efeitos das vibrações e choques, impedir o movimento das baterias dentro do volume que possam conduzir a mais danos e a condições perigosas durante o transporte. O material de enchimento que é não-inflamável e não-condutor também pode ser utilizado para satisfazer esta exigência.		
5. A não inflamabilidade deve ser avaliada de acordo com uma norma reconhecida no país onde a embalagem é concebida ou fabricada.		
Para as baterias com fugas, material absorvente inerte suficiente deve ser adicionado à embalagem interior ou exterior para absorver qualquer libertação de electrólito.		
Disposição adicional:		
As baterias devem ser protegidas contra curto-circuito.		

4.1.4.4 *(Suprimido)***4.1.5 Disposições particulares relativas à embalagem das mercadorias da classe 1**

- 4.1.5.1 As disposições gerais da secção 4.1.1 devem ser satisfeitas.
- 4.1.5.2 Todas as embalagens para as mercadorias da classe 1 devem ser concebidas e fabricadas de tal forma que:
- protejam as matérias e objectos explosivos, não os deixem escapar e não causem aumento de risco de ignição ou de iniciação intempestivas quando submetidas às condições normais de transporte, incluindo modificações previsíveis de temperatura, de humidade ou de pressão;
 - o volume completo possa ser manipulado com toda a segurança nas condições normais de transporte;
 - os volumes suportem qualquer carga aplicada durante o empilhamento previsível a que possam estar sujeitos durante o transporte, sem aumentar os riscos apresentados pelas matérias e objectos explosivos, sem que a aptidão de confinamento das embalagens seja alterada e sem que os volumes sejam deformados de forma a reduzir a sua solidez ou a causar a instabilidade de uma pilha de volumes.
- 4.1.5.3 Todas as matérias e objectos explosivos, ao serem preparados para o transporte, devem ter sido classificados em conformidade com os procedimentos especificados no 2.2.1.
- 4.1.5.4 As mercadorias da classe 1 devem ser embaladas em conformidade com a instrução de embalagem apropriada e indicada na coluna (8) do Quadro A do Capítulo 3.2, e descrita em 4.1.4.
- 4.1.5.5 Salvo especificações contrárias no RID, as embalagens, incluindo os GRG e as grandes embalagens, devem respeitar as disposições dos Capítulos 6.1, 6.5 ou 6.6, como apropriado, e devem satisfazer as prescrições de ensaio para o grupo de embalagem II.
- 4.1.5.6 O dispositivo de fecho das embalagens que contêm matérias explosivas líquidas deve possuir uma dupla protecção contra fugas.
- 4.1.5.7 O dispositivo de fecho dos tambores de metal deve incluir uma junta apropriada; se o dispositivo de fecho incluir uma rosca, deve ser impedida qualquer entrada de matérias explosivas.
- 4.1.5.8 As matérias solúveis em água devem ser embaladas em embalagens resistentes à água. As embalagens para as matérias dessensibilizadas ou fleumatizadas devem ser fechadas por forma a evitar alterações de concentração durante o transporte.
- 4.1.5.9 *(Reservado)*
- 4.1.5.10 Os pregos, os agrafos e outros dispositivos de fecho de metal, sem revestimento protector, não devem penetrar no interior da embalagem exterior, a não ser que a embalagem interior proteja eficazmente as matérias e objectos explosivos contra o contacto com o metal.
- 4.1.5.11 As embalagens interiores, os materiais de travamento e de enchimento, assim como a disposição das matérias ou objectos explosivos no interior dos volumes, devem ser tais que as matérias ou os objectos explosivos não possam espalhar-se na embalagem exterior, nas condições normais de transporte. As partes metálicas dos objectos não devem poder entrar em contacto com as embalagens de metal. Os objectos que contenham matérias explosivas que não estejam fechadas num invólucro exterior devem ser separados uns dos outros de modo a evitar a fricção e os choques. Podem ser utilizados para esse efeito, enchimentos, tabuleiros, divisórias de separação na embalagem interior ou exterior, moldes ou recipientes.
- 4.1.5.12 As embalagens devem ser construídas em materiais compatíveis com e impermeáveis às matérias ou aos objectos explosivos contidos no volume, de modo a que nem a interacção entre estas matérias ou estes objectos explosivos e os materiais da embalagem, nem o seu derrame fora da embalagem, conduzam as matérias e os objectos explosivos a comprometer a segurança do transporte ou a modificar a divisão de risco ou o grupo de compatibilidade.
- 4.1.5.13 Deve ser evitada a introdução de matérias explosivas nos interstícios das juntas das embalagens de metal unidas por agrafos.
- 4.1.5.14 As embalagens de matéria plástica não devem ser susceptíveis de produzir ou de acumular cargas de electricidade estática em quantidade tal que uma descarga possa causar a iniciação, ignição ou funcionamento das matérias e objectos explosivos embalados.

4.1.5.15 Os objectos explosivos de grande dimensão e robustos, normalmente previstos para utilização militar, que não incluem meios de iniciação ou cujos meios de iniciação estão providos de pelo menos dois dispositivos de segurança eficazes, podem ser transportados sem embalagem. Quando esses objectos incluem cargas propulsoras ou são objectos autopropulsionados, os seus sistemas de ignição devem ser protegidos contra as solicitações susceptíveis de se produzirem nas condições normais de transporte. Um resultado negativo nos ensaios da série 4 efectuados num objecto não embalado permite considerar o transporte do objecto sem embalagem. Tais objectos não embalados podem ser fixados em berços ou colocados em grades ou outros dispositivos de manuseamento, de armazenagem ou de lançamento adaptados de tal modo que não possam libertar-se nas condições normais de transporte.

Quando tais objectos explosivos de grande dimensão são submetidos a regimes de ensaios que respondam aos objectivos do RID, no âmbito dos seus ensaios de segurança de funcionamento e de validade, e quando esses ensaios foram realizados com sucesso, a autoridade competente pode aprovar o transporte desses objectos em conformidade com o RID.

4.1.5.16 As matérias explosivas não devem ser embaladas em embalagens interiores ou exteriores em que as diferenças entre as pressões interna e externa resultantes de efeitos térmicos ou outros possam causar uma explosão ou a ruptura do volume.

4.1.5.17 Quando a matéria explosiva livre ou a matéria explosiva de um objecto sem invólucro ou parcialmente com invólucro pode entrar em contacto com a superfície interior das embalagens de metal (1A1, 1A2, 1B1, 1B2, 1N1, 1N2, 4A, 4B, 4N e recipientes de metal), a embalagem de metal deve estar provida de um forro ou de um revestimento interior (ver 4.1.1.2).

4.1.5.18 A instrução de embalagem P101 pode ser utilizada para qualquer matéria ou objecto explosivo na condição de que a embalagem tenha sido aprovada pela autoridade competente, quer a embalagem esteja ou não em conformidade com a instrução de embalagem assinalada na coluna (8) do Quadro A do Capítulo 3.2.

4.1.6 Disposições particulares relativas à embalagem das mercadorias da classe 2 e das mercadorias das outras classes afectas à instrução de embalagem P200

4.1.6.1 A presente secção contém as prescrições gerais que regulam a utilização dos recipientes sob pressão e dos recipientes criogénicos abertos para o transporte de matérias da classe 2 e de mercadorias perigosas das outras classes afectas à instrução de embalagem P200 (por exemplo o N.º ONU 1051 cianeto de hidrogénio estabilizado). Os recipientes sob pressão devem ser construídos e fechados de modo a evitar qualquer perda de conteúdo que seja devida às condições normais de transporte, incluindo as vibrações ou as variações de temperatura, humidade ou de pressão (por causa de alterações de altitude por exemplo).

4.1.6.2 As partes dos recipientes sob pressão e dos recipientes criogénicos abertos que se encontram directamente em contacto com as mercadorias perigosas não devem ser alteradas ou enfraquecidas por estas nem causar um efeito perigoso (por exemplo, catalisando uma reacção ou reagindo com as mercadorias perigosas).

4.1.6.3 Os recipientes sob pressão, incluindo os seus fechos, e os recipientes criogénicos abertos devem ser escolhidos em função do gás ou da mistura de gases que estão destinados a conter em conformidade com as prescrições do 6.2.1.2 e as prescrições das instruções de embalagem pertinentes do 4.1.4.1. A presente subsecção aplica-se também aos recipientes sob pressão que são elementos dos CGEM e dos vagões-baterias.

4.1.6.4 Quando houver uma alteração de utilização de um recipiente recarregável, este deve ser submetido às operações de descarga, de purga e de esvaziamento de modo a garantir uma exploração segura (ver também o quadro das normas no fim da presente secção). Além disso, os recipientes sob pressão tendo contido anteriormente uma matéria corrosiva da classe 8 ou uma matéria de uma outra classe apresentando um risco subsidiário de corrosividade não podem ser utilizados para o transporte de matérias da classe 2 a não ser que tenham sido submetidos ao controlo e ensaios prescritos no 6.2.1.6 no 6.2.3.5, respectivamente.

4.1.6.5 Antes do enchimento, o embalador deve inspecionar o recipiente sob pressão ou o recipiente criogénico aberto e garantir que ele pode conter a matéria e, no caso de um produto químico sob pressão, o agente de dispersão a transportar e que todas as prescrições aplicáveis são satisfeitas. Depois de cheio o recipiente, as válvulas devem ser fechadas e manter-se fechadas durante o transporte. O expedidor deve verificar a estanquidade dos fechos e do equipamento.

NOTA: As válvulas individuais que equipam os recipientes sob pressão juntos num quadro podem ser abertas durante o transporte a não ser que a matéria transportada esteja submetida às disposições especiais de embalagem 'k' ou 'q' na instrução de embalagem P200.

- 4.1.6.6 Os recipientes sob pressão e os recipientes criogénicos abertos devem ser cheios respeitando as pressões de serviço, as taxas de enchimento e as prescrições da instrução de embalagem correspondente à matéria que contém. Para os gases reactivos e as misturas de gases, a pressão de enchimento deve ser tal que em caso de decomposição completa do gás (ou das misturas de gases), a pressão de serviço do recipiente sob pressão não seja ultrapassada. Os quadros de garrafas não devem ser cheios acima da pressão de serviço mais baixa de todas as garrafas que constituem o quadro.
- 4.1.6.7 Os recipientes sob pressão, incluindo os seus fechos, devem estar em conformidade com as prescrições enunciadas no Capítulo 6.2 no que se refere à sua concepção, construção, inspecção e ensaios. Quando são prescritas embalagens exteriores, os recipientes sob pressão e os recipientes criogénicos abertos devem estar solidamente acondicionados. Salvo prescrições contrárias nas instruções de embalagem detalhadas, uma ou várias embalagens interiores podem ser colocadas dentro de uma embalagem exterior.
- 4.1.6.8 As válvulas devem ser concebidas e fabricadas de modo a poder resistir a danos sem perda de conteúdo ou ser protegidas contra qualquer avaria susceptível de provocar uma fuga acidental do conteúdo do recipiente sob pressão, segundo um dos seguintes métodos (ver também o quadro de normas no final da presente secção):
- As válvulas são instaladas no interior do colarinho do recipiente e protegidas por um tampão roscado;
 - As válvulas são protegidas por capacetes fechados, providos de respiradouros de secção suficiente para libertar os gases em caso de fuga nas válvulas;
 - As válvulas são protegidas por uma gola ou por outros dispositivos de segurança;
 - Os recipientes sob pressão são transportados em quadros de protecção (por exemplo, os quadros de garrafas); ou
 - Os recipientes são transportados em caixas de protecção. Para os recipientes sob pressão "UN", a embalagem preparada para o transporte deve ser submetida com sucesso ao ensaio de queda definido no parágrafo 6.1.5.3, sendo o nível do ensaio o do grupo de embalagem I.
- 4.1.6.9 Os recipientes sob pressão não recarregáveis devem:
- ser transportados numa embalagem exterior, por exemplo uma caixa, ou uma grade ou tabuleiros com filme retráctil ou estirável;
 - ter uma capacidade (em água) inferior ou igual a 1,25 litros sempre que são cheios com um gás inflamável ou tóxico;
 - não ser utilizados para os gases tóxicos com uma CL_{50} inferior ou igual a 200 ml/m³; e
 - não ser submetidos a reparação depois da sua colocação em serviço.
- 4.1.6.10 Os recipientes sob pressão recarregáveis, excepto os recipientes criogénicos, devem ser periodicamente inspeccionados em conformidade com as disposições do 6.2.1.6, ou do 6.2.3.5.1 para outros recipientes que não sejam recipientes "UN", e da instrução de embalagem P200, P205 ou P206 conforme o caso.
- Os dispositivos de descompressão para os recipientes sob pressão criogénicos fechados devem ser submetidos a inspecções e ensaios periódicos em conformidade com as disposições do 6.2.1.6.3 e da instrução de embalagem P203.
- 4.1.6.11 As reparações devem satisfazer as prescrições relativas à construção e aos ensaios enunciados nas normas de concepção e de construção aplicáveis e só são autorizadas se forem em conformidade com as normas pertinentes que regulam as inspecções periódicas definidas no Capítulo 6.2. Os recipientes sob pressão, com excepção do invólucro dos recipientes criogénicos fechados, não podem ser submetidos a reparações para os seguintes defeitos:
- fissuras das soldaduras ou outros defeitos das soldaduras;
 - fissuras das paredes;
 - fugas ou defeitos do material da parede, da parte superior ou do fundo.
- 4.1.6.12 Os recipientes sob pressão não podem ser apresentados para enchimento:
- se estão danificados ao ponto de que a sua integridade ou a do seu equipamento de serviço possa ser atingida;
 - se os recipientes sob pressão e o seu equipamento de serviço foram examinados e declarados em mau estado de funcionamento; ou
 - se as marcas prescritas relativas à certificação, às datas dos ensaios periódicos e ao enchimento não se encontram legíveis.
- 4.1.6.13 Os recipientes sob pressão cheios não podem ser apresentados para transporte:

- a) se têm fugas;
- b) se estão danificados ao ponto de que a sua integridade ou a do seu equipamento de serviço possa ser atingida;
- c) se os recipientes sob pressão e o seu equipamento de serviço foram examinados e declarados em mau estado de funcionamento; ou
- d) se as marcas prescritas relativas à certificação, às datas dos ensaios periódicos e ao enchimento não se encontram legíveis.

4.1.6.14 Os proprietários, em função de qualquer pedido da autoridade competente baseado em argumentos, devem comunicar a esta todas as informações necessárias para demonstrar a conformidade do recipiente sob pressão, numa língua facilmente compreendida pela autoridade competente. Devem cooperar com a referida autoridade, a seu pedido, sobre todas as medidas tomadas com vista a corrigir a não conformidade do recipiente sob pressão de que são proprietários.

4.1.6.15 Para os recipientes sob pressão "UN", as normas ISO enumeradas abaixo devem ser aplicadas. Para os outros recipientes sob pressão, as disposições da secção 4.1.6 consideram-se satisfeitas se forem aplicadas as normas apropriadas a seguir indicadas:

Parágrafos aplicáveis	Referência	Título do documento
4.1.6.2	ISO 11114-1:2012	Garrafas de gás - Compatibilidade dos materiais das garrafas e das válvulas com os conteúdos gasosos - Parte 1: Materiais metálicos
	ISO 11114-2:2013	Garrafas de gás transportáveis - Compatibilidade dos materiais das garrafas e das válvulas com os conteúdos gasosos - Parte 2: Materiais não metálicos
4.1.6.4	ISO 11621:1997	Garrafas de gás - Procedimentos para a mudança do gás de serviço <i>Nota: A versão EN desta norma ISO está conforme as prescrições e pode também ser utilizada.</i>
4.1.6.8 Válvulas providas de uma protecção integrada	Anexo A da ISO 10297:2006 ou Anexo A da ISO 10297:2014	Garrafas de gás - Válvulas de garrafas de gás recarregáveis - Especificações e ensaios de tipo <i>Nota: A versão EN desta norma ISO está conforme as prescrições e pode também ser utilizada.</i>
	EN 13152:2001 + A1:2003	Especificações e ensaios para válvulas de garrafas de gás de petróleo liquefeito (GPL) - Fecho automático
	EN 13153:2001 + A1:2003	Especificações e ensaios para válvulas de garrafas de gás de petróleo liquefeito (GPL) - Fecho manual
	EN ISO 14245:2010	Garrafas de gás - Especificações e ensaios para válvulas de garrafas de gás de petróleo liquefeito (GPL) - Fecho automático (ISO 14245:2006)
	EN ISO 15995:2010	Garrafas de gás - Especificações e ensaios para válvulas de garrafas de gás de petróleo liquefeito (GPL) - Fecho manual (ISO 15995:2006)
4.1.6.8 b) e c)	ISO 11117:1998 ou ISO 11117:2008 + Cor 1:2009	Garrafas de gás - Capacetes fechados e capacetes abertos de protecção das válvulas das garrafas de gases industriais e medicinais - Concepção, construção e ensaios
	EN 962:1996 + A2:2000	Capacetes fechados e capacetes abertos de protecção das válvulas das garrafas de gases industriais e medicinais - Concepção, construção e ensaios
	ISO 16111:2008	Dispositivos de armazenamento de gás transportáveis - Hidrogénio absorvido em hidreto metálico reversível

4.1.7 Disposições particulares relativas à embalagem dos peróxidos orgânicos (classe 5.2) e das matérias auto-reactivas da classe 4.1

4.1.7.0.1 Para os peróxidos orgânicos, todos os recipientes devem ser "efectivamente fechados". Se no volume se pode desenvolver uma pressão interna importante devida à formação de gás, pode ser instalado um respiradouro na condição de que o gás libertado não apresente perigo; caso contrário, a taxa de enchimento deve ser limitada. Qualquer respiradouro deve ser construído de modo que o líquido não se possa escapar sempre que o volume esteja na posição vertical e de modo a não deixar entrar qualquer impureza. A embalagem exterior, quando exista, deve ser concebida de modo a não interferir no funcionamento do respiradouro.

4.1.7.1 Utilização das embalagens (excepto GRG)

4.1.7.1.1 As embalagens utilizadas para os peróxidos orgânicos e para as matérias auto-reactivas devem estar em conformidade com as prescrições do Capítulo 6.1 e devem satisfazer as condições de ensaios deste mesmo capítulo para o grupo de embalagem II.

4.1.7.1.2 Os métodos de embalagem utilizados para os peróxidos orgânicos e as matérias auto-reactivas estão enumerados na instrução de embalagem 520 e têm o código OP1 a OP8. As quantidades indicadas para cada método de embalagem representam as quantidades máximas autorizadas por volume.

4.1.7.1.3 Para cada peróxido orgânico e matéria auto-reactiva já classificada, os quadros dos 2.2.41.4 e 2.2.52.4 indicam os métodos de embalagem a utilizar.

4.1.7.1.4 Para os novos peróxidos orgânicos, as novas matérias auto-reactivas ou as novas preparações de peróxidos orgânicos classificados ou de matérias auto-reactivas classificadas, o método de embalagem adequado é determinado segundo o seguinte processo:

a) PERÓXIDO ORGÂNICO ou MATÉRIA AUTO-REACTIVA DO TIPO B:

O método de embalagem OP5 deve ser aplicado, desde que o peróxido orgânico (ou a matéria auto-reactiva) corresponda aos critérios do parágrafo 20.4.3 b) [respectivamente 20.4.2. b)] do Manual de Ensaios e de Critérios numa das embalagens indicadas por este método. Se o peróxido orgânico (ou a matéria auto-reactiva) só pode satisfazer estes critérios numa embalagem mais pequena que as enumeradas para o método de embalagem OP5 (isto é, uma embalagem de um dos métodos de OP1 a OP4), deve ser utilizado o método de embalagem correspondente ao número OP inferior;

b) PERÓXIDO ORGÂNICO ou MATÉRIA AUTO-REACTIVA DO TIPO C:

O método de embalagem OP6 deve ser aplicado, desde que o peróxido orgânico (ou a matéria auto-reactiva) corresponda aos critérios do parágrafo 20.4.3 c) [(resp. 20.4.2 c)] do Manual de Ensaios e de Critérios numa das embalagens indicadas por este método. Se o peróxido orgânico (ou a matéria auto-reactiva) só pode satisfazer estes critérios numa embalagem mais pequena que as enumeradas para o método de embalagem OP6, deve ser utilizado o método de embalagem correspondente ao número OP inferior;

c) PERÓXIDO ORGÂNICO ou MATÉRIA AUTO-REACTIVA DO TIPO D:

Para este tipo de peróxido orgânico ou de matéria auto-reactiva, deve ser utilizado o método de embalagem OP7;

d) PERÓXIDO ORGÂNICO ou MATÉRIA AUTO-REACTIVA DO TIPO E:

Para este tipo de peróxido orgânico ou de matéria auto-reactiva, deve ser utilizado o método de embalagem OP8;

e) PERÓXIDO ORGÂNICO ou MATÉRIA AUTO-REACTIVA DO TIPO F:

Para este tipo de peróxido orgânico ou de matéria auto-reactiva, deve ser utilizado o método de embalagem OP8.

4.1.7.2 *Utilização de grandes recipientes para granel*

4.1.7.2.1 Os peróxidos orgânicos já classificados que são especialmente mencionados na instrução de embalagem IBC520 podem ser transportados em GRG em conformidade com esta instrução de embalagem. Os GRG devem estar em conformidade com as prescrições do Capítulo 6.5 e devem satisfazer as condições de ensaios deste mesmo capítulo para o grupo de embalagem II.

4.1.7.2.2 Os outros peróxidos orgânicos e matérias auto-reactivas do tipo F podem ser transportados em GRG segundo as condições fixadas pela autoridade competente, se esta julgar, com base nos resultados dos ensaios adequados, que este transporte pode ser efectuado sem perigo. Os ensaios realizados devem permitir:

- provar que o peróxido orgânico (ou a matéria auto-reactiva) satisfaz os critérios de classificação enunciados em 20.4.3 f) [respectivamente 20.4.2 f)] do Manual de Ensaios e de Critérios, caixa de saída F da Figura 20.1 b) do Manual;
- provar a compatibilidade com todos os materiais que entram normalmente em contacto com a matéria durante o transporte;
- (Reservado)
- determinar as características dos dispositivos de descompressão e dos dispositivos de descompressão de emergência, em caso de necessidade; e
- determinar as eventuais disposições especiais a tomar para que a matéria possa ser transportada em segurança.

Se o país de origem não é Estado parte do RID, a classificação e as condições de transporte devem ser reconhecidas pela autoridade competente do primeiro Estado parte do RID a ser tocado pela expedição.

4.1.7.2.3 São considerados casos de urgência a decomposição auto-acelerada e a imersão nas chamas. Para evitar a ruptura explosiva dos GRG de metal ou dos GRG de materiais compósitos providos de um forro integral metálico, os dispositivos de descompressão de urgência devem ser concebidos para libertar todos os produtos da decomposição

e os vapores libertados durante a decomposição auto-acelerada ou durante um período de pelo menos um hora de imersão nas chamas, calculado segundo as equações formuladas no 4.2.1.13.8.

4.1.8 Disposições particulares relativas à embalagem das matérias infecciosas (classe 6.2)

- 4.1.8.1 Os expedidores de matérias infecciosas devem garantir que os volumes foram preparados de modo a chegar ao seu destino em bom estado e a não apresentarem durante o transporte qualquer risco para as pessoas ou os animais.
- 4.1.8.2 As definições do 1.2.1 e as disposições gerais de 4.1.1.1 a 4.1.1.17, salvo 4.1.1.10 a 4.1.1.12 e 4.1.1.15, são aplicáveis aos volumes de matérias infecciosas. Contudo, os líquidos devem ser colocados unicamente em embalagens com resistência apropriada à pressão interna susceptível de se desenvolver nas condições normais de transporte.
- 4.1.8.3 Deve ser colocada entre a embalagem secundária e a embalagem exterior uma lista detalhada do conteúdo. Quando as matérias infecciosas a transportar são desconhecidas, mas se suspeita que são abrangidas pelos critérios de classificação da categoria A, a menção "Matéria infecciosa que se suspeita pertencer à categoria A" deve figurar entre parêntesis depois da designação oficial de transporte no documento inserido dentro da embalagem exterior.
- 4.1.8.4 Antes de uma embalagem vazia ser reenviada ao expedidor ou a outro destinatário, deve ser desinfetada ou esterilizada para eliminar qualquer perigo, e devem ser retiradas ou apagadas todas as etiquetas ou marcas que indiquem ter contido uma matéria infecciosa.
- 4.1.8.5 Desde que seja obtido um nível de comportamento equivalente, são permitidas as seguintes modificações dos recipientes primários colocados numa embalagem secundária, sem que seja necessário submeter o volume completo a outros ensaios:
- a) podem ser utilizados recipientes primários de dimensão equivalente ou inferior à dos recipientes primários ensaiados, desde que:
 - i) os recipientes primários tenham uma concepção análoga à dos recipientes primários ensaiados (por exemplo, forma - redonda, rectangular, etc.);
 - ii) o material de construção dos recipientes primários (vidro, matéria plástica, metal, etc.) ofereça uma resistência às forças de impacto e de empilhamento igual ou superior à dos recipientes primários ensaiados inicialmente;
 - iii) os recipientes primários tenham aberturas de dimensões iguais ou inferiores e que o tipo de fecho seja de concepção idêntica (por exemplo, tampa de enroscar, tampa de encaixar, etc.);
 - iv) seja utilizado, em quantidade suficiente, um material de enchimento suplementar para preencher os espaços vazios e impedir qualquer movimento significativo dos recipientes primários; e
 - v) os recipientes primários sejam orientados dentro da embalagem secundária, do mesmo modo que no volume ensaiado.
 - b) Pode ser utilizado um número menor de recipientes primários ensaiados, ou outros tipos de recipientes primários definidos na alínea a) acima, desde que seja adicionado um enchimento suficiente para preencher o(s) espaço(s) vazio(s) e para impedir qualquer deslocamento apreciável dos recipientes primários.
- 4.1.8.6 Os parágrafos 4.1.8.1 a 4.1.8.5 aplicam-se unicamente às matérias infecciosas da categoria A (N.ºs ONU 2814 e 2900). Não se aplicam aos N.ºs ONU 3373, MATÉRIA BIOLÓGICA, CATEGORIA B (ver instrução de embalagem P650 do 4.1.4.1), nem ao N.º ONU 3291 RESÍDUO HOSPITALAR, NÃO ESPECIFICADO, N.S.A. ou RESÍDUO (BIO)MÉDICO, N.S.A. ou RESÍDUO MÉDICO, REGULAMENTADO, N.S.A..
- 4.1.8.7 Para o transporte de matéria animal, as embalagens ou os GRG que não sejam expressamente autorizados pela instrução de embalagem aplicável não devem ser utilizados para o transporte de uma matéria ou de um objecto, excepto por aprovação especial da autoridade competente do país de origem^a, e na condição de que:
- a) A embalagem de substituição esteja em conformidade com as prescrições gerais desta parte;
 - b) Quando a instrução de embalagem indicada na coluna (8) do Quadro A do Capítulo 3.2 o especificar, a embalagem de substituição cumpra as prescrições da Parte 6;
 - c) A autoridade competente do país de origem^a estabeleça que a embalagem de substituição apresenta, no mínimo, o mesmo nível de segurança que o que seria alcançado se a matéria tivesse sido embalada segundo um método indicado na instrução de embalagem específica mencionada na coluna (8) do Quadro A do Capítulo 3.2; e

^a Se o país de origem não é Estado parte do RID, a autoridade competente do primeiro Estado parte do RID a ser tocado no percurso da expedição

- d) Todas as expedições sejam acompanhadas de um exemplar do documento de aprovação emitido pela autoridade competente, ou o documento de transporte mencione que estas embalagens foram aprovadas pela autoridade competente.

4.1.9 Disposições particulares relativas à embalagem das matérias radioactivas

4.1.9.1 Generalidades

- 4.1.9.1.1 As matérias radioactivas, as embalagens e os pacotes devem estar em conformidade com o Capítulo 6.4. A quantidade de matérias radioactivas contidas num pacote não deve ultrapassar os limites indicados no 2.2.7.2.2, 2.2.7.2.4.1, 2.2.7.2.4.4, 2.2.7.2.4.5, 2.2.7.2.4.6, disposição especial 336 do Capítulo 3.3 e 4.1.9.3.

O RID cobre os seguintes tipos de pacotes para matérias radioactivas:

- a) Pacotes isentos (ver 1.7.1.5);
- b) Pacotes industriais do tipo 1 (Pacotes do Tipo IP-1);
- c) Pacotes industriais do tipo 2 (Pacotes do Tipo IP-2);
- d) Pacotes industriais do tipo 3 (Pacotes do Tipo IP-3);
- e) Pacotes do tipo A;
- f) Pacotes do tipo B(U);
- g) Pacotes do tipo B(M);
- h) Pacotes do tipo C.

Os pacotes que contenham matérias cindíveis ou hexafluoreto de urânio estão sujeitos a prescrições suplementares.

- 4.1.9.1.2 A contaminação não fixa nas superfícies externas de qualquer pacote deve ser mantida a um nível o mais baixo possível e, nas condições de transporte de rotina, não deve ultrapassar os seguintes limites:

- a) 4 Bq/cm² para emissores beta e gama e emissores alfa de baixa toxicidade;
- b) 0,4 Bq/cm² para todos os outros emissores alfa.

Estes são os limites médios aplicáveis para qualquer área de 300 cm² de qualquer parte da superfície.

- 4.1.9.1.3 Um pacote não deve conter quaisquer outros artigos para além dos que são necessários para a utilização da matéria radioactiva. A interacção entre estes artigos e o pacote, nas condições de transporte aplicáveis ao modelo, não devem diminuir a segurança do pacote.

- 4.1.9.1.4 Com excepção das disposições do 7.5.11, disposição especial CW33, o nível de contaminação não fixada sobre as superfícies externas e internas das sobrembalagens, dos contentores, das cisternas, dos GRG e dos vagões não deve ultrapassar os limites especificados no 4.1.9.1.2.

- 4.1.9.1.5 Para as matérias radioactivas tendo outras propriedades perigosas, o modelo de pacote deve ter em conta essas propriedades. As matérias radioactivas que apresentem um risco subsidiário, embaladas em pacotes que não carecem de aprovação pela autoridade competente, devem ser transportadas em embalagens, GRG, cisternas ou contentores para granel que satisfaçam em todos os pontos as prescrições dos capítulos aplicáveis da Parte 6, conforme o caso, bem como com as prescrições aplicáveis dos Capítulos 4.1, 4.2 ou 4.3 para este risco subsidiário.

- 4.1.9.1.6 Antes de uma embalagem ser utilizada pela primeira vez para transportar matérias radioactivas, deve ser confirmado que foi fabricada em conformidade com as especificações do modelo para garantir a conformidade com as disposições pertinentes do RID e qualquer certificado de aprovação aplicável devem ser respeitadas também as seguintes prescrições:

- a) Se a pressão de cálculo do sistema de contenção ultrapassar 35 kPa (manométrica), é necessário garantir que o sistema de contenção de cada embalagem cumpra as prescrições de concepção aprovadas relativamente à capacidade do sistema de manter a sua integridade sob aquela pressão;
- b) Para cada embalagem destinada a ser utilizada como pacote do Tipo B(U), do Tipo B(M) e do Tipo C, bem como para cada embalagem destinada a conter matérias cindíveis, é necessário garantir a eficácia da protecção e contenção, se necessário, se as características de transferência de calor e a eficácia do sistema de confinamento se situam dentro dos limites aplicáveis ou especificados para a concepção aprovada;
- c) Para cada embalagem destinada a conter matérias cindíveis, é necessário garantir que a eficácia dos dispositivos de segurança criticalidade está dentro dos limites aplicáveis ou especificados para o modelo, e particular onde para cumprir as prescrições enunciadas no 6.4.11.1, são expressamente incluídos venenos neutrónicos como componentes do pacote, é necessário proceder a verificações que permitam confirmar a presença e a repartição desses venenos neutrónicos.

- 4.1.9.1.7 Antes da cada expedição de qualquer pacote, deve ser garantido que o pacote não contém nem:
- radionuclídeos diferentes daqueles especificados para o modelo de pacote; nem
 - Matérias sob uma forma geométrica, estado físico ou químico diferentes daqueles especificados para o modelo do pacote.
- 4.1.9.1.8 Antes de cada expedição de qualquer pacote, deve ser garantido que todos os requisitos especificados nas disposições pertinentes do RID e nos certificados de aprovação aplicáveis foram cumpridos. Devem ser respeitadas também as seguintes prescrições:
- Deve assegurar-se que as pegas de elevação que não satisfazem os requisitos do 6.4.2.2 foram retiradas ou de outra forma incapacitadas de serem utilizadas para elevação do pacote, em conformidade com o 6.4.2.3;
 - Cada pacote tipo B(U), B(M) e tipo C deverá ser mantido até que se aproxime suficientemente das condições de equilíbrio para demonstrar a conformidade com os requisitos de temperatura e pressão, a menos que uma isenção do cumprimento destes requisitos recebeu aprovação unilateral;
 - Para cada pacote tipo B(U), B(M) e tipo C deve ser assegurado através de inspeção e/ou ensaios adequados que todos os fechos, válvulas e outros orifícios do sistema de contenção através do qual o conteúdo radioactivo se possa escapar estão fechados e, se for caso disso, selados do mesmo modo para o qual os ensaios de conformidade com os requisitos do 6.4.8.8 e 6.4.10.3 foram efectuados;
 - Para os pacotes contendo matérias cindíveis a medição indicada no 6.4.11.5 b) e os ensaios para demonstrar o fecho de cada pacote, conforme especificado no 6.4.11.8 devem ser efectuados.
- 4.1.9.1.9 O expedidor deve igualmente ter na sua posse um exemplar das instruções relativas ao fecho do pacote e aos outros preparativos da expedição, antes de proceder a uma expedição nas condições previstas pelos certificados.
- 4.1.9.1.10 Salvo para as remessas em uso exclusivo, o IT de qualquer pacote ou sobrebalagem não deve ultrapassar 10, e o ISC de qualquer pacote ou sobrebalagem não deve ultrapassar 50.
- 4.1.9.1.11 Salvo para os pacotes ou as sobrebalagens transportados em uso exclusivo, nas condições especificadas em 7.5.11, CW33 (3.5) a), a intensidade de radiação máxima em qualquer ponto de qualquer superfície externa de um pacote ou de uma sobrebalagem não deve ultrapassar 2 mSv/h.
- 4.1.9.1.12 A intensidade de radiação máxima em qualquer ponto de qualquer superfície externa de um pacote ou de uma sobrebalagem em uso exclusivo não deve ultrapassar 10 mSv/h.

4.1.9.2 Prescrições e controlos referentes ao transporte dos LSA e dos SCO

- 4.1.9.2.1 A quantidade de matérias LSA ou de SCO num só pacote industrial do tipo IP-1, pacote industrial do tipo IP-2, pacote industrial do tipo IP-3, ou objecto ou conjunto de objectos, conforme o caso, deve ser limitada de tal modo que a intensidade de radiação externa a 3 m da matéria, do objecto ou do conjunto de objectos não protegidos não ultrapasse 10 mSv/h.
- 4.1.9.2.2 Para as matérias LSA e os SCO que são ou contêm matérias cindíveis, que não estão isentos ao abrigo do 2.2.7.2.3.5, as prescrições aplicáveis enunciadas nos 7.5.11 CW33 (4.1) e (4.2) devem ser satisfeitas.
- 4.1.9.2.3 Para as matérias LSA e os SCO que são ou contenham matérias cindíveis, as prescrições aplicáveis do 6.4.11.1 devem ser cumpridas.
- 4.1.9.2.4 As matérias LSA e SCO dos grupos LSA-I e SCO-I podem ser transportados não embalados nas seguintes condições:
- Qualquer matéria não embalada, diferente dos minerais, que apenas contenha radionuclídeos naturais deve ser transportada de tal modo que não haja, nas condições de transporte de rotina, fugas do conteúdo radioactivo para o exterior do vagão nem perda da protecção;
 - Cada vagão deve ser de utilização exclusiva, salvo se só forem transportados SCO-I cuja contaminação sobre as superfícies acessíveis e inacessíveis não for superior a dez vezes o nível aplicável especificado no 2.2.7.1.2;
 - Para os SCO-I, quando se considerar que a contaminação não fixa sobre as superfícies inacessíveis ultrapassa os valores especificados no 2.2.7.2.3.2 a) i), devem ser tomadas medidas para impedir que as matérias radioactivas sejam libertadas dentro do vagão;
 - As matérias cindíveis não embaladas, devem cumprir os requisitos do 2.2.7.2.3.5 e).

4.1.9.2.4 Sem prejuízo das disposições do 4.1.9.2.4, as matérias LSA e os SCO devem ser embalados em conformidade com o quadro seguinte:

Quadro 4.1.9.2.5: Prescrições aplicáveis aos pacotes industriais contendo matérias LSA e SCO

Conteúdo radioactivo	Pacote do Tipo industrial	
	Utilização exclusiva	Utilização não exclusiva
LSA-I Sólida ^a Líquida	Tipo IP-1 Tipo IP-1	Tipo IP-1 Tipo IP-2
LSA-II Sólida Líquida e gás	Tipo IP-2 Tipo IP-2	Tipo IP-2 Tipo IP-3
LSA-III	Tipo IP-2	Tipo IP-3
SCO-I ^a	Tipo IP-1	Tipo IP-1
SCO-II	Tipo IP-2	Tipo IP-2

^a Nas condições descritas no 4.1.9.2.4, as matérias LSA-I e os SCO-I podem ser transportados não embalados.

4.1.9.3 *Pacotes contendo matérias cindíveis*

O conteúdo dos pacotes que contêm matérias cindíveis deve obedecer às especificações do modelo de pacote, ou directamente ao RID ou do certificado de aprovação.

4.1.10 Disposições particulares relativas à embalagem em comum

4.1.10.1 Quando a embalagem em comum é autorizada ao abrigo das disposições da presente secção, as mercadorias perigosas podem ser embaladas em comum com mercadorias perigosas diferentes ou com outras mercadorias em embalagens combinadas em conformidade com 6.1.4.21, desde que não reajam perigosamente entre si e que sejam cumpridas todas as outras disposições aplicáveis do presente capítulo.

NOTA 1: Ver também 4.1.1.5 e 4.1.1.6.

NOTA 2: Para as mercadorias radioactivas ver 4.1.9.

4.1.10.2 Com excepção dos volumes que contenham unicamente mercadorias da classe 1 ou unicamente da classe 7, se forem utilizadas caixas de madeira ou de cartão como embalagens exteriores, um volume que contenha mercadorias diferentes embaladas em comum não deve pesar mais de 100 kg.

4.1.10.3 Salvo disposição especial em contrário aplicável segundo o 4.1.10.4, as mercadorias perigosas da mesma classe e do mesmo código de classificação podem ser embaladas em comum.

4.1.10.4 Quando houver qualquer referência na coluna (9b) do Quadro A do Capítulo 3.2 relativamente a uma determinada rubrica, são aplicáveis as seguintes disposições especiais à embalagem em comum das mercadorias afectadas a esta rubrica com outras mercadorias no mesmo volume:

- MP 1 Só pode ser embalada em comum com uma mercadoria do mesmo tipo e do mesmo grupo de compatibilidade.
- MP 2 Não deve ser embalada em comum com outras mercadorias.
- MP 3 É autorizada a embalagem em comum do N.º ONU 1873 e do N.º ONU 1802.
- MP 4 Não deve ser embalada em comum com mercadorias de outras classes ou com mercadorias não submetidas às prescrições do RID. Contudo, se este peróxido orgânico for um endurecedor ou um sistema com componentes múltiplos para matérias da classe 3, é autorizada a embalagem em comum com essas matérias da classe 3.
- MP 5 As matérias dos N.ºs ONU 2814 e 2900 podem ser embaladas em comum numa embalagem combinada em conformidade com a instrução de embalagem P620. Não devem ser embaladas em comum com outras mercadorias; esta disposição não se aplica ao N.º ONU 3373 MATÉRIA BIOLÓGICA, CATEGORIA B, embaladas em conformidade com a instrução de embalagem P650 ou às matérias adicionadas para refrigerar, por exemplo, o gelo, a neve carbónica ou o azoto líquido refrigerado.

- MP 6 Não deve ser embalada em comum com outras mercadorias. Esta disposição não se aplica às matérias adicionadas para refrigerar, por exemplo, o gelo, a neve carbónica ou o azoto líquido refrigerado.
- MP 7 Pode, em quantidades que não ultrapassem os 5 litros por embalagem interior, ser embalada em comum numa embalagem combinada em conformidade com 6.1.4.21:
- com mercadorias da mesma classe com códigos de classificação diferentes quando a embalagem em comum é também autorizadas para estas; ou
 - com mercadorias não submetidas às prescrições do RID,
- na condição de estas não reagirem perigosamente entre si.
- MP 8 Pode, em quantidades que não ultrapassem os 3 litros por embalagem interior, ser embalada em comum numa embalagem combinada em conformidade com 6.1.4.21:
- com mercadorias da mesma classe com códigos de classificação diferentes quando a embalagem em comum é também autorizadas para estas; ou
 - com mercadorias não submetidas às prescrições do RID,
- na condição de estas não reagirem perigosamente entre si.
- MP 9 Pode ser embalada em comum numa embalagem exterior prevista para as embalagens combinadas de acordo com 6.1.4.21:
- com outras mercadorias da classe 2;
 - com mercadorias de outras classes, quando a embalagem em comum é também autorizadas para estas; ou
 - com mercadorias não submetidas às prescrições do RID,
- na condição de estas não reagirem perigosamente entre si.
- MP 10 Pode, em quantidades que não ultrapassem os 5 kg por embalagem interior, ser embalada em comum numa embalagem combinada em conformidade com 6.1.4.21:
- com mercadorias da mesma classe com códigos de classificação diferentes e com mercadorias de outras classes, quando a embalagem em comum é também autorizadas para estas; ou
 - com mercadorias não submetidas às prescrições do RID,
- na condição de estas não reagirem perigosamente entre si.
- MP 11 Pode, em quantidades que não ultrapassem os 5 kg por embalagem interior, ser embalada em comum numa embalagem combinada em conformidade com 6.1.4.21:
- com mercadorias da mesma classe com códigos de classificação diferentes e com mercadorias de outras classes (com excepção das matérias da classe 5.1 dos grupos de embalagem I ou II), quando a embalagem em comum é também autorizadas para estas; ou
 - com mercadorias não submetidas às prescrições do RID,
- na condição de estas não reagirem perigosamente entre si.
- MP 12 Pode, em quantidades que não ultrapassem os 5 kg por embalagem interior, ser embalada em comum numa embalagem combinada em conformidade com 6.1.4.21:
- com mercadorias da mesma classe com códigos de classificação diferentes e com mercadorias de outras classes (com excepção das matérias da classe 5.1 dos grupos de embalagem I ou II), quando a embalagem em comum é também autorizadas para estas; ou
 - com mercadorias não submetidas às prescrições do RID,
- na condição de estas não reagirem perigosamente entre si.
- As embalagens não devem pesar mais de 45 kg; se forem utilizadas caixas de cartão como embalagens exteriores, não devem pesar mais de 27 kg.
- MP 13 Pode, em quantidades que não ultrapassem os 3 kg por embalagem interior e por volume, ser embalada em comum numa embalagem combinada em conformidade com 6.1.4.21:

- com mercadorias da mesma classe com códigos de classificação diferentes e com mercadorias de outras classes, quando a embalagem em comum é também autorizadas para estas; ou
 - com mercadorias não submetidas às prescrições do RID,
- na condição de estas não reagirem perigosamente entre si.
- MP 14 Pode, em quantidades que não ultrapassem os 6 kg por embalagem interior, ser embalada em comum numa embalagem combinada em conformidade com 6.1.4.21:
- com mercadorias da mesma classe com códigos de classificação diferentes e com mercadorias de outras classes, quando a embalagem em comum é também autorizadas para estas; ou
 - com mercadorias não submetidas às prescrições do RID,
- na condição de estas não reagirem perigosamente entre si.
- MP 15 Pode, em quantidades que não ultrapassem os 3 litros por embalagem interior, ser embalada em comum numa embalagem combinada em conformidade com 6.1.4.21:
- com mercadorias da mesma classe com códigos de classificação diferentes e com mercadorias de outras classes, quando a embalagem em comum é também autorizadas para estas; ou
 - com mercadorias não submetidas às prescrições do RID,
- na condição de estas não reagirem perigosamente entre si.
- MP 16 *(Reservado)*
- MP 17 Pode, em quantidades que não ultrapassem os 0,5 litros por embalagem interior e 1 litro por volume, ser embalada em comum numa embalagem combinada em conformidade com 6.1.4.21
- com mercadorias de outras classes, com excepção da classe 7, quando a embalagem em comum é também autorizadas para estas; ou
 - com mercadorias não submetidas às prescrições do RID,
- na condição de estas não reagirem perigosamente entre si.
- MP 18 Pode, em quantidades que não ultrapassem os 0,5 kg por embalagem interior e 1 kg por volume, ser embalada em comum numa embalagem combinada em conformidade com 6.1.4.21
- com mercadorias de outras classes, com excepção da classe 7, quando a embalagem em comum é também autorizadas para estas; ou
 - com mercadorias não submetidas às prescrições do RID,
- na condição de estas não reagirem perigosamente entre si.
- MP 19 Pode, em quantidades que não ultrapassem os 5 litros por embalagem interior, ser embalada em comum numa embalagem combinada em conformidade com 6.1.4.21:
- com mercadorias da mesma classe com códigos de classificação diferentes e com mercadorias de outras classes, quando a embalagem em comum é também autorizadas para estas; ou
 - com mercadorias não submetidas às prescrições do RID, na condição de estas não reagirem perigosamente entre si.
- MP 20 Pode ser embalada em comum com matérias do mesmo número ONU.
- Não deve ser embalada em comum com mercadorias da classe 1 com números ONU diferentes, excepto se estiver previsto pela disposição especial MP24.
- Não deve ser embalada em comum com mercadorias de outras classes ou com mercadorias não submetidas às prescrições do RID.
- MP 21 Pode ser embalada em comum com objectos do mesmo número ONU.
- Não deve ser embalada em comum com mercadorias da classe 1 com números ONU diferentes, com excepção
- a) dos próprios meios de iniciação, na condição que:
 - i) esses meios não possam funcionar nas condições normais de transporte; ou

- ii) esses meios estejam providos de pelo menos dois dispositivos de segurança eficazes que impeçam a explosão de um objecto no caso de funcionamento acidental do meio de iniciação; ou
 - iii) se esses meios não tiverem dois dispositivos de segurança eficazes (isto é, meios de iniciação afectos ao grupo de compatibilidade B), segundo o parecer da autoridade competente do país de origem^b, o funcionamento acidental dos meios de iniciação não cause a explosão de um objecto nas condições normais de transporte;
- b) dos objectos dos grupos de compatibilidade C, D e E.

Não deve ser embalada em comum com mercadorias de outras classes ou com mercadorias não submetidas às prescrições do RID.

Quando mercadorias são embaladas em comum em conformidade com a presente disposição especial, é necessário considerar a eventual modificação da classificação do volume segundo o 2.2.1.1.

Para a designação das mercadorias no documento de transporte, ver 5.4.1.2.1 b)

MP 22 Pode ser embalada em comum com objectos do mesmo número ONU.

Não deve ser embalada em comum com mercadorias da classe 1 com números ONU diferentes, com excepção:

- a) dos seus próprios meios de iniciação, na condição de que esses meios não possam funcionar nas condições normais de transporte; ou
- b) dos objectos dos grupos de compatibilidade C, D e E; ou
- c) de estar previsto pela disposição especial MP24.

Não deve ser embalada em comum com mercadorias de outras classes ou com mercadorias não submetidas às prescrições do RID.

Quando mercadorias são embaladas em comum em conformidade com a presente disposição especial, é necessário considerar a eventual modificação da classificação do volume segundo o 2.2.1.1.

Para a designação das mercadorias no documento de transporte, ver 5.4.1.2.1 b)

MP 23 Pode ser embalada em comum com objectos do mesmo número ONU.

Não deve ser embalada em comum com mercadorias da classe 1 com números ONU diferentes, com excepção:

- a) dos seus próprios meios de iniciação, na condição de que esses meios não possam funcionar nas condições normais de transporte; ou
- b) de estar previsto pela disposição especial MP24.

Não deve ser embalada em comum com mercadorias de outras classes ou com mercadorias não submetidas às prescrições do RID.

Quando mercadorias são embaladas em comum em conformidade com a presente disposição especial, é necessário considerar a eventual modificação da classificação do volume segundo o 2.2.1.1.

Para a designação das mercadorias no documento de transporte, ver 5.4.1.2.1 b)

MP 24 Pode ser embalada em comum com mercadorias com outros números ONU mencionadas no quadro abaixo, nas condições seguintes:

- se a letra A figura no quadro, as mercadorias destes números ONU podem ser embaladas em comum sem nenhuma limitação especial de massa;
- se a letra B figura no quadro, as mercadorias destes números ONU podem ser embaladas em comum no mesmo volume até uma massa total de 50 kg de matérias explosivas.

^b

Se o país de origem não é Estado parte do RID, a aprovação implica uma validação da autorização pela autoridade competente do primeiro Estado parte do RID a ser tocada no percurso da expedição.

Quando mercadorias são embaladas em comum em conformidade com a presente disposição especial, é necessário considerar a eventual modificação da classificação do volume segundo o 2.2.1.1.

Para a designação das mercadorias no documento de transporte, ver 5.4.1.2.1 b)

Nº ONU	0012	0014	0027	0028	0044	0054	0160	0161	0186	0191	0194	0195	0197	0238	0240	0312	0333	0334	0335	0336	0337	0373	0405	0428	0429	0430	0431	0432	0505	0506	0507	
0012		A																														
0014	A																															
0027				B	B		B	B																								
0028			B		B		B	B																								
0044			B	B			B	B																								
0054									B	B	B	B	B	B	B	B							B	B	B	B	B	B	B	B	B	B
0160			B	B	B			B																								
0161			B	B	B		B																									
0186						B			B	B	B	B	B	B	B	B							B	B	B	B	B	B	B	B	B	B
0191						B			B		B	B	B	B	B	B							B	B	B	B	B	B	B	B	B	B
0194						B			B	B		B	B	B	B	B							B	B	B	B	B	B	B	B	B	B
0195						B			B	B	B		B	B	B	B							B	B	B	B	B	B	B	B	B	B
0197						B			B	B	B	B		B	B	B							B	B	B	B	B	B	B	B	B	B
0238						B			B	B	B	B	B		B	B							B	B	B	B	B	B	B	B	B	B
0240						B			B	B	B	B	B	B		B							B	B	B	B	B	B	B	B	B	B
0312						B			B	B	B	B	B	B									B	B	B	B	B	B	B	B	B	B
0333																			A	A	A	A										
0334																		A	A	A	A											
0335																		A	A	A	A											
0336																		A	A	A	A											
0337																		A	A	A	A											
0373						B			B	B	B	B	B	B	B	B								B	B	B	B	B	B	B	B	B
0405						B			B	B	B	B	B	B	B	B							B	B	B	B	B	B	B	B	B	B
0428						B			B	B	B	B	B	B	B	B							B	B	B	B	B	B	B	B	B	B
0429						B			B	B	B	B	B	B	B	B							B	B	B	B	B	B	B	B	B	B
0430						B			B	B	B	B	B	B	B	B							B	B	B	B	B	B	B	B	B	B
0431						B			B	B	B	B	B	B	B	B							B	B	B	B	B	B	B	B	B	B
0432						B			B	B	B	B	B	B	B	B							B	B	B	B	B	B	B	B	B	B
0505						B			B	B	B	B	B	B	B	B							B	B	B	B	B	B	B	B	B	B
0506						B			B	B	B	B	B	B	B	B							B	B	B	B	B	B	B	B	B	B
0507						B			B	B	B	B	B	B	B	B							B	B	B	B	B	B	B	B	B	B

CAPÍTULO 4.2
UTILIZAÇÃO DAS CISTERNAS MÓVEIS E CONTENTORES PARA
GÁS DE ELEMENTOS MÚLTIPLOS (CGEM) “UN”

NOTA 1: Para os vagões-cisterna, cisternas desmontáveis, contentores-cisterna e caixas móveis cisterna cujos reservatórios são construídos de materiais metálicos, bem como os vagões-baterias e contentores de gás de elementos múltiplos (CGEM), ver Capítulo 4.3; para as cisternas de matéria plástica reforçada com fibras ver Capítulo 4.4; para as cisternas para resíduos operadas sob vácuo ver Capítulo 4.5.

NOTA 2: As cisternas móveis e os CGEM “UN” cuja marcação corresponde às disposições pertinentes do Capítulo 6.7, mas que foram aprovadas num país não sendo Estado parte do RID, podem igualmente ser utilizadas para o transporte de acordo com o RID.

4.2.1 Disposições gerais relativas à utilização de cisternas móveis para o transporte de matérias da classe 1 e das classes 3 a 9

4.2.1.1 A presente secção descreve as disposições gerais relativas à utilização de cisternas móveis para o transporte de matérias das classes 1, 3, 4.1, 4.2, 4.3, 5.1, 5.2, 6.1, 6.2, 7, 8 e 9. Para além destas disposições gerais, as cisternas móveis devem estar em conformidade com as prescrições aplicáveis à concepção e construção das cisternas móveis, bem como às inspecções e ensaios a que devem ser submetidas, e enunciados no 6.7.2. As matérias devem ser transportadas em cisternas móveis em conformidade com as instruções de transporte em cisternas móveis a que se refere a coluna (10) do Quadro A do Capítulo 3.2 e descritas no 4.2.5.2.6 (T1 a T23), bem como com as disposições especiais aplicáveis ao transporte em cisternas móveis afectadas a cada matéria na coluna (11) do Quadro A do Capítulo 3.2 e descritas no 4.2.5.3.

4.2.1.2 Durante o transporte, as cisternas móveis devem estar protegidas adequadamente contra danos no reservatório e nos equipamentos de serviço em caso de choque lateral ou longitudinal ou de capotamento. Se os reservatórios e os equipamentos de serviço forem construídos de modo a resistir aos choques ou ao capotamento, esta protecção não é necessária. São apresentados exemplos de tal protecção no 6.7.2.17.5.

4.2.1.3 Algumas matérias são quimicamente instáveis. Só devem ser admitidas a transporte, se forem tomadas as medidas necessárias para prevenir a decomposição, a transformação, ou a polimerização perigosas durante o transporte. Para este efeito, deve-se em particular, assegurar que os reservatórios não contenham qualquer matéria susceptível de favorecer essas reacções.

4.2.1.4 A temperatura da superfície exterior do reservatório, à excepção das aberturas e dos seus meios de obturação, ou da superfície exterior do isolamento térmico não deve ultrapassar 70 °C durante o transporte. Se necessário, o reservatório deve estar provido de um isolamento térmico.

4.2.1.5 As cisternas móveis vazias por limpar e por desgaseificar devem satisfazer as mesmas disposições que as cisternas móveis cheias com a matéria anteriormente transportada.

4.2.1.6 As matérias que possam reagir perigosamente entre si (ver definição de " reacção perigosa " no 1.2.1), não devem ser transportadas no mesmo compartimento ou nos compartimentos adjacentes dos reservatórios.

4.2.1.7 O certificado de aprovação de tipo, o relatório e o certificado evidenciando os resultados da inspecção e ensaios iniciais para cada cisterna móvel, emitidos pelo organismo de inspecção, devem ser mantidos por este e pelo proprietário. Os proprietários/utilizadores devem estar em condições de disponibilizar tais documentos a pedido de qualquer autoridade competente.

4.2.1.8 Uma cópia do certificado mencionado no 6.7.2.18.1 deve ser disponibilizada pelo expedidor, destinatário ou agente, conforme o caso, a pedido da autoridade competente e apresentada sem demora, salvo se a designação da(s) matéria(s) transportada(s) esteja inscrita na placa de metal a que se refere o 6.7.2.20.2.

4.2.1.9 Taxa de enchimento

4.2.1.9.1 Antes do enchimento, o enchedor deve garantir que a cisterna móvel utilizada é do tipo adequado e assegurar que ela não seja cheia com matérias que, em contacto com os materiais do reservatório, juntas de estanquidade, equipamento de serviço e eventuais revestimentos de protecção, possam reagir perigosamente originando produtos perigosos ou enfraquecer substancialmente esses materiais. O enchedor poderá ter de pedir ao fabricante da matéria transportada e ao organismo de inspecção, pareceres relativos à compatibilidade dessa matéria com os materiais da cisterna móvel.

4.2.1.9.1.1 As cisternas móveis não devem ser cheias acima do nível indicado no 4.2.1.9.2 a 4.2.1.9.6. As condições de aplicação do 4.2.1.9.2, 4.2.1.9.3 ou 4.2.1.9.5.1 às matérias particulares estão indicadas nas instruções de transporte

em cisternas móveis ou nas disposições especiais aplicáveis ao transporte em cisternas móveis do 4.2.5.2.6 ou 4.2.5.3 afectadas a essas matérias nas colunas (10) ou (11) do Quadro A do Capítulo 3.2.

Para os casos gerais de utilização, a taxa máxima de enchimento (em %) é calculada pela seguinte fórmula:

$$\text{Taxa de enchimento} = \frac{97}{1 + \alpha (t_r - t_f)}$$

4.2.1.9.3 Para as matérias líquidas da classe 6.1 ou da classe 8 dos grupos de embalagem I ou II, assim como para as matérias líquidas cuja tensão de vapor absoluta a 65 °C ultrapassa 175 kPa (1,75 bar), a taxa máxima de enchimento (em %) é calculada pela seguinte fórmula:

$$\text{Taxa de enchimento} = \frac{95}{1 + \alpha (t_r - t_f)}$$

4.2.1.9.4 Nestas fórmulas, α representa o coeficiente médio de dilatação cúbica do líquido entre a temperatura média do líquido no momento do enchimento (t_f) e a temperatura média máxima da carga durante o transporte (t_r), (em °C). Para os líquidos transportados nas condições ambientais, α pode ser calculado através da fórmula:

sendo d_{15} e d_{50} a densidade relativa do líquido a 15 °C e 50 °C, respectivamente.

4.2.1.9.4.1 A temperatura média máxima da carga (t_r) deve ser fixada a 50 °C. Contudo, para transportes realizados em condições climáticas temperadas ou extremas, os organismos de inspecção podem aceitar um limite mais baixo ou mais elevado, conforme o caso.

4.2.1.9.5 As disposições do 4.2.1.9.2 a 4.2.1.9.4.1 não se aplicam às cisternas móveis cujo conteúdo é mantido a uma temperatura superior a 50 °C durante o transporte (por exemplo por meio de um dispositivo de aquecimento). Para as cisternas móveis equipadas com tal dispositivo, deve ser utilizado um regulador de temperatura para que a cisterna nunca esteja cheia a mais de 95% durante o transporte.

4.2.1.9.5.1 A taxa máxima de enchimento (em %) para as matérias sólidas transportadas a temperaturas superiores ao seu ponto de fusão e para os líquidos transportados a quente deve ser determinada através da seguinte fórmula:

$$\text{Taxa de enchimento} = 95 \frac{d_f}{d_r}$$

sendo d_f e d_r a densidade relativa do líquido à temperatura média do líquido no momento do enchimento e a temperatura média máxima da carga durante o transporte, respectivamente.

4.2.1.9.6 As cisternas móveis não devem ser apresentadas para transporte, se:

- a taxa de enchimento, no caso de líquidos com uma viscosidade inferior a 2 680 mm²/s a 20 °C ou à temperatura máxima da matéria durante o transporte para os casos de uma matéria transportada a quente, for superior a 20% mas inferior a 80%, a não ser que os reservatórios das cisternas móveis estejam divididos por divisórias ou quebra ondas em secções de capacidades máximas de 7 500 litros;
- vestígios da matéria transportada aderirem ao exterior do reservatório ou ao equipamento de serviço;
- os derrames ou os danos forem de tal modo que a integridade da cisterna ou dos seus elementos de elevação ou de estiva possam estar comprometidos; e
- o equipamento de serviço não tiver sido examinado e considerado em bom estado de funcionamento.

4.2.1.9.7 As passagens dos garfos das cisternas móveis devem estar fechadas durante o enchimento das cisternas. Esta disposição não se aplica às cisternas móveis que, em conformidade com o 6.7.3.17.4, não carecem de estar providas de meios de fecho das passagens dos garfos.

4.2.1.10 Disposições adicionais aplicáveis ao transporte de matérias da classe 3 em cisternas móveis

4.2.1.10.1 Todas as cisternas móveis destinadas ao transporte de líquidos inflamáveis devem ser fechadas e providas de dispositivos de descompressão em conformidade com as prescrições do 6.7.2.8 a 6.7.2.15.

4.2.1.10.1.1 Para as cisternas móveis destinadas exclusivamente ao transporte por via terrestre, os dispositivos de arejamento abertos podem ser utilizados se forem autorizados em conformidade com o Capítulo 4.3.

4.2.1.11 Disposições adicionais aplicáveis ao transporte de matérias das classes 4.1, 4.2 ou 4.3 (excepto as matérias auto-reactivas da classe 4.1) em cisternas móveis

(Reservado)

NOTA: Para as matérias auto-reactivas da classe 4.1, ver 4.2.1.13.1.

4.2.1.12 Disposições adicionais aplicáveis ao transporte de matérias da classe 5.1 em cisternas móveis

(Reservado)

4.2.1.13 Disposições adicionais aplicáveis ao transporte de matérias da classe 5.2 e matérias auto-reactivas da classe 4.1 em cisternas móveis

4.2.1.13.1 Cada matéria deve ter sido submetida a ensaios. O relatório de ensaios deve ter sido submetido à autoridade competente do país de origem para aprovação. A notificação desta aprovação deve ser enviada à autoridade competente do país de destino. Esta notificação deve indicar as condições de transporte aplicáveis e incluir o relatório com os resultados dos ensaios. Os ensaios efectuados devem permitir:

- a) provar a compatibilidade de todos os materiais que entram normalmente em contacto com a matéria durante o transporte;
- b) fornecer dados sobre a concepção dos dispositivos reguladores de pressão e das válvulas de segurança tendo em conta as características de concepção da cisterna móvel.

Qualquer disposição adicional necessária para assegurar a segurança do transporte da matéria deve ser claramente indicada no relatório.

4.2.1.13.2 As disposições que se seguem aplicam-se às cisternas móveis destinadas ao transporte dos peróxidos orgânicos do tipo F ou matérias auto-reactivas do tipo F, que tenham uma temperatura de decomposição auto-acelerada (TDAA) no mínimo igual a 55 °C. Em caso de conflito estas disposições prevalecem sobre as da secção 6.7.2. As situações de emergência a ter em conta são a decomposição auto-acelerada da matéria e a imersão em chama nas condições definidas no 4.2.1.13.8.

4.2.1.13.3 As disposições adicionais que se aplicam ao transporte em cisternas móveis dos peróxidos orgânicos ou matérias auto-reactivas que têm uma TDAA inferior a 55 °C devem ser estabelecidas pela autoridade competente do país de origem. A notificação dessa determinação deve ser enviada à autoridade competente do país de destino.

4.2.1.13.4 A cisterna móvel deve ser concebida para resistir a uma pressão de ensaio de pelo menos 0,4 MPa (4 bar).

4.2.1.13.5 As cisternas móveis devem estar equipadas com sensores de temperatura.

4.2.1.13.6 As cisternas móveis devem estar providas de dispositivos de descompressão e de válvulas de segurança. São admitidas também válvulas de depressão. Os dispositivos de descompressão devem funcionar a pressões que serão determinadas simultaneamente com base nas propriedades da matéria a transportar e das características de construção da cisterna móvel. Não são admitidos elementos fusíveis no reservatório.

4.2.1.13.7 Os dispositivos de descompressão devem ser constituídos por válvulas de segurança do tipo de mola destinadas a impedir qualquer acumulação de pressão significativa no interior da cisterna móvel devida à libertação de produtos de decomposição e de vapores a uma temperatura de 50 °C. O débito e a pressão de abertura das válvulas devem ser determinados em função dos resultados dos ensaios prescritos no 4.2.1.13.1. Contudo, a pressão de abertura não deve em nenhum caso permitir que o líquido contido possa escapar-se através da(s) válvula(s) se a cisterna móvel se voltar.

4.2.1.13.8 Os dispositivos de descompressão de emergência podem ser constituídos por válvulas de segurança do tipo de mola e/ou por dispositivos de ruptura concebidos para libertar todos os produtos de decomposição e vapores libertados durante um período de pelo menos uma hora de imersão completa em chamas nas condições definidas pelas fórmulas seguintes:

$$q = 70961 \times F \times A^{0.82}$$

em que:

q = absorção de calor [W]

A = superfície molhada [m^2]

F = factor de isolamento

$F = 1$ para os reservatórios não isolados, ou

$$F = \frac{U(923 - T)}{47032} \text{ para os reservatórios isolados}$$

em que:

K = condutividade térmica da camada de isolante [W $m^{-1}K^{-1}$]

L = espessura da camada de isolante [m]

$U = K/L$ = coeficiente de transmissão térmico do isolante [W $m^2 K^{-1}$]

T = temperatura da matéria no momento da descompressão [K]

A pressão de abertura da(s) válvulas de segurança deve ser superior à prescrita no 4.2.1.13.7 e deve basear-se nos resultados dos ensaios descritos no 4.2.1.13.1. Estes dispositivos devem ser dimensionados de tal modo que a pressão máxima no interior da cisterna nunca ultrapasse a pressão de ensaio.

NOTA: *Encontra-se no apêndice 5 do "Manual de Ensaios e de Critérios" um método que permite determinar o dimensionamento válvulas de segurança.*

- 4.2.1.13.9 Para as cisternas móveis isoladas termicamente, o cálculo do débito e da pressão de abertura das válvulas de segurança deve ser determinado com base na hipótese de uma perda de isolamento de 1% da superfície.
- 4.2.1.13.10 As válvulas de depressão e as válvulas de segurança devem estar providas de um dispositivo de protecção contra a propagação da chama. Deve ser tido em conta a redução do débito de libertação causada pelo tapa chamas.
- 4.2.1.13.11 Os equipamentos de serviço tais como obturadores e tubuladuras exteriores devem ser instalados de tal modo que após o enchimento da cisterna móvel não permaneça nenhum vestígio da matéria a transportar.
- 4.2.1.13.12 As cisternas móveis podem ser isoladas termicamente, ou protegidas por uma placa pára-sol. Se a TDAA da matéria dentro da cisterna móvel for igual ou inferior a 55 °C, ou se a cisterna móvel for construída de alumínio, deve ser completamente isolada termicamente. A superfície exterior do isolamento deve ser revestida de uma camada de tinta branca ou de metal polido.
- 4.2.1.13.13 A taxa de enchimento não deve ultrapassar 90% a 15 °C.
- 4.2.1.13.14 A marca prescrita no 6.7.2.20.2 deve incluir o número ONU e a designação técnica com a indicação da concentração aprovada da matéria em causa.
- 4.2.1.13.15 Os peróxidos orgânicos e matérias auto-reactivas especificamente mencionados na instrução de transporte em cisternas móveis T23 do 4.2.5.2.6 podem ser transportados em cisternas móveis.
- 4.2.1.14 Disposições adicionais aplicáveis ao transporte de matérias da classe 6.1 em cisternas móveis**
(Reservado)
- 4.2.1.15 Disposições adicionais aplicáveis ao transporte de matérias da classe 6.2 em cisternas móveis**
(Reservado)
- 4.2.1.16 Disposições adicionais aplicáveis ao transporte de matérias da classe 7 em cisternas móveis**
- 4.2.1.16.1 As cisternas móveis utilizadas para o transporte de matérias radioactivas não devem ser utilizadas para o transporte de outras mercadorias.
- 4.2.1.16.2 A taxa de enchimento das cisternas móveis não deve ultrapassar 90%, ou outro valor aprovado pela autoridade competente.

4.2.1.17 Disposições adicionais aplicáveis ao transporte de matérias da classe 8 em cisternas móveis

4.2.1.17.1 Os dispositivos de descompressão das cisternas móveis utilizadas para o transporte das matérias da classe 8 devem ser inspeccionados em intervalos não superiores a um ano.

4.2.1.18 Disposições adicionais aplicáveis ao transporte de matérias da classe 9 em cisternas móveis

(Reservado)

4.2.1.19 Disposições adicionais aplicáveis ao transporte de matérias sólidas a temperaturas superiores ao seu ponto de fusão

4.2.1.19.1 As matérias sólidas transportadas ou apresentadas para transporte a temperaturas superiores ao seu ponto de fusão, para as quais não está atribuída uma instrução de transporte em cisternas móveis na coluna (10) do Quadro A do Capítulo 3.2 ou para as quais a instrução de transporte em cisternas móveis atribuída não se aplica ao transporte a temperaturas superiores ao seu ponto de fusão podem ser transportadas em cisternas móveis na condição dessas matérias sólidas pertencerem às classes 4.1, 4.2, 4.3, 5.1, 6.1, 8 ou 9 e não apresentarem outros riscos subsidiários diferentes dos das classes 6.1 ou 8 e pertencerem aos grupos de embalagem II ou III.

4.2.1.19.2 Salvo indicação contrária no Quadro A do Capítulo 3.2, as cisternas móveis utilizadas para o transporte dessas matérias sólidas acima do seu ponto de fusão devem estar em conformidade com as disposições da instrução de transporte em cisternas móveis T4 para as matérias sólidas do grupo de embalagem III ou T7 para as matérias sólidas do grupo de embalagem II. Uma cisterna móvel que garanta um nível de segurança equivalente ou superior pode ser seleccionada em conformidade com 4.2.5.2.5. A taxa máxima de enchimento (em %) deve ser determinada em conformidade com 4.2.1.9.5 (TP3).

4.2.2 Disposições gerais relativas à utilização de cisternas móveis para o transporte de gases liquefeitos não refrigerados e de produtos químicos sob pressão

4.2.2.1 A presente secção indica as disposições gerais relativas à utilização de cisternas móveis para o transporte de gases liquefeitos não refrigerados e de produtos químicos sob pressão.

4.2.2.2 As cisternas móveis devem estar em conformidade com as prescrições aplicáveis à concepção, construção, inspecção e ensaios indicados no 6.7.3. Os gases liquefeitos não refrigerados e de produtos químicos sob pressão devem ser transportados em cisternas em conformidade com a instrução de transporte em cisternas móveis T50 descrita no 4.2.5.2.6 e com as disposições especiais aplicáveis ao transporte em cisternas móveis afectadas aos gases liquefeitos não refrigerados especificadas na coluna (11) do Quadro A do Capítulo 3.2 e que são descritas no 4.2.5.3.

4.2.2.3 Durante o transporte, as cisternas móveis devem estar protegidas adequadamente contra danos no reservatório e nos equipamentos de serviço em caso de choque lateral ou longitudinal ou de capotamento. Esta protecção não é necessária se os reservatórios e os equipamentos de serviço forem construídos de modo a resistir aos choques e ao capotamento. São apresentados exemplos de tal protecção no 6.7.3.13.5.

4.2.2.4 Certos gases liquefeitos não refrigerados são quimicamente instáveis. Só devem ser admitidas a transporte se forem tomadas as medidas necessárias para prevenir a decomposição, transformação ou a polimerização perigosas durante o transporte. Para este efeito, deve-se assegurar, em particular, que os reservatórios não contenham qualquer gás liquefeito não refrigerado susceptível de favorecer essas reacções.

4.2.2.5 Uma cópia do certificado mencionado no 6.7.2.14.1 deve ser disponibilizada a pedido da autoridade competente, e apresentada sem demora, pelo expedidor, destinatário ou agente, conforme o caso, salvo se a designação da(s) matéria(s) transportada(s) esteja inscrita na placa de metal a que se refere o 6.7.2.16.2.

4.2.2.6 As cisternas móveis vazias por limpar e por desgaseificar devem satisfazer as mesmas disposições que as cisternas móveis cheias do gás liquefeito não refrigerado anteriormente transportado.

4.2.2.7 Enchimento

4.2.2.7.1 Antes do enchimento, a cisterna móvel deve ser inspeccionada para se garantir que a cisterna móvel utilizada é do tipo aprovado para o transporte do gás liquefeito não refrigerado ou do agente de dispersão do produto químicos sob pressão e assegurar-se que ela não será cheia com gases liquefeitos não refrigerados ou de produtos químicos sob pressão que, em contacto com os materiais do reservatório, juntas de estanquidade, equipamento de serviço e eventuais revestimentos de protecção, possam reagir perigosamente formando produtos perigosos ou enfraquecendo substancialmente esses materiais. Durante o enchimento, a temperatura dos gases liquefeitos não

refrigerados ou do agente de dispersão dos produtos químicos sob pressão deve manter-se dentro dos limites do intervalo das temperaturas de cálculo.

- 4.2.2.7.2 A massa máxima de gás liquefeito não refrigerado por litro de capacidade do reservatório (kg/l) não deve ultrapassar a massa volúmica do gás liquefeito não refrigerado a 50 °C multiplicada por 0,95. Além disso, o reservatório não deve ser completamente cheio pelo líquido a 60 °C.
- 4.2.2.7.3 As cisternas móveis não devem ser cheias acima da massa bruta máxima admissível e da massa máxima admissível de carregamento especificada para cada gás a transportar.
- 4.2.2.8 As cisternas móveis não devem ser apresentadas para transporte, se:
- a) a taxa de enchimento for tal que as oscilações do conteúdo possam provocar forças hidráulicas excessivas no reservatório;
 - b) houver fugas;
 - c) estiverem danificadas a tal ponto que a integridade da cisterna ou dos seus elementos de elevação ou de estiva possa estar comprometida; e
 - d) o equipamento de serviço não tiver sido examinado e considerado em bom estado de funcionamento.
- 4.2.2.9 As passagens dos garfos das cisternas móveis devem estar fechadas durante o enchimento das cisternas. Esta disposição não se aplica às cisternas móveis que, em conformidade com o 6.7.4.13.4, não carecem de estar providas de meios de fecho das passagens dos garfos.

4.2.3 Disposições gerais relativas à utilização de cisternas móveis para o transporte de gases liquefeitos refrigerados

- 4.2.3.1 Esta secção indica as disposições gerais relativas à utilização de cisternas móveis para o transporte de gases liquefeitos refrigerados.
- 4.2.3.2 As cisternas móveis devem estar em conformidade com as prescrições aplicáveis à concepção, construção, inspeção e ensaios indicados no 6.7.4. Os gases liquefeitos refrigerados devem ser transportados em cisternas conformes com a instrução de transporte em cisternas móveis T75 descrita no 4.2.5.2.6 e com as disposições especiais aplicáveis ao transporte em cisternas móveis afectadas a cada gás liquefeito refrigerado especificadas na coluna (11) do Quadro A do Capítulo 3.2 e que são descritas no 4.2.5.3.
- 4.2.3.3 Durante o transporte, as cisternas móveis devem estar protegidas adequadamente contra danos no reservatório e nos equipamentos de serviço em caso de choque lateral ou longitudinal ou de capotamento. Esta protecção não é necessária se os reservatórios e os equipamentos de serviço forem construídos de modo a resistir aos choques e ao capotamento. São apresentados exemplos de tal protecção no 6.7.4.12.5.
- 4.2.3.4 Uma cópia do certificado mencionado no 6.7.2.13.1 deve ser disponibilizada a pedido da autoridade competente e apresentada sem demora, pelo expedidor, destinatário ou agente, conforme o caso, salvo se a designação da(s) matéria(s) transportada(s) esteja inscrita na placa de metal a que se refere o 6.7.2.15.2
- 4.2.3.5 As cisternas móveis vazias por limpar e por desgaseificar devem satisfazer as mesmas disposições que as cisternas móveis cheias da matéria anteriormente transportada.

4.2.3.6 Enchimento

- 4.2.3.6.1 Antes do enchimento, a cisterna móvel deve ser inspeccionada para se garantir que a que é utilizada é do tipo aprovado para o transporte do gás liquefeito refrigerado e assegurar-se que ela não será cheia com gases liquefeitos refrigerados que, em contacto com os materiais do reservatório, juntas de estanquidade, equipamento de serviço, e eventuais revestimentos de protecção, possam reagir perigosamente formando produtos perigosos ou enfraquecendo substancialmente esses materiais. Durante o enchimento, a temperatura dos gases liquefeitos refrigerados deve manter-se dentro dos limites de intervalo das temperaturas de cálculo.
- 4.2.3.6.2 Na avaliação da taxa inicial de enchimento, deve ser tido em conta o tempo de retenção necessário para o transporte previsto e ainda qualquer atraso que possa ocorrer. A taxa inicial de enchimento de um reservatório, excepto no que se refere às disposições do 4.2.3.6.3 e 4.2.3.6.4, deve ser tal que, se o conteúdo, com excepção do hélio, for elevado a uma temperatura à qual a tensão de vapor seja igual à pressão máxima de serviço admissível (PMSA), o volume ocupado pelo líquido não ultrapasse 98%.
- 4.2.3.6.3 Os reservatórios destinados ao transporte de hélio podem ser cheios no máximo até à tubuladura do dispositivo de descompressão.

4.2.3.6.4 Pode ser autorizada uma taxa inicial de enchimento mais elevada, sob reserva da aprovação pelo organismo de inspeção, quando a duração prevista para o transporte for consideravelmente mais curta que o tempo de retenção.

4.2.3.7 Tempo de retenção real

4.2.3.7.1 O tempo de retenção real deve ser calculado para cada transporte em conformidade com um procedimento reconhecido pelo organismo de inspeção, tendo em conta:

- a) o tempo de retenção de referência para os gases liquefeitos refrigerados destinados ao transporte (ver 6.7.4.2.8.1) (conforme indicado na placa a que se refere o 6.7.4.15.1);
- b) a densidade relativa real de enchimento;
- c) a pressão real de enchimento;
- d) a menor pressão de abertura do(s) dispositivo(s) limitador(es) de pressão.

4.2.3.7.2 O tempo de retenção real deve ser marcado quer na cisterna móvel quer numa placa metálica fixada de forma permanente à cisterna móvel, em conformidade com o 6.7.4.15.2.

4.2.3.8 As cisternas móveis não devem ser apresentadas para transporte, se:

- a) a taxa de enchimento for tal que as oscilações do conteúdo possam provocar forças hidráulicas excessivas no reservatório;
- b) houver fugas;
- c) estiverem danificadas a tal ponto que a integridade da cisterna ou dos seus elementos de elevação ou de estiva possa estar comprometida;
- d) o equipamento de serviço não tiver sido examinado e considerado em bom estado de funcionamento;
- e) o tempo de retenção real para o gás liquefeito refrigerado transportado não foi determinado em conformidade com o 4.2.3.7 e se a cisterna móvel não foi marcada em conformidade com o 6.7.4.15.2; e
- f) a duração do transporte, considerando os atrasos que possam ocorrer, ultrapassa o tempo de retenção real.

4.2.3.9 As passagens dos garfos das cisternas móveis devem estar fechadas durante o enchimento das cisternas. Esta disposição não se aplica às cisternas móveis que, em conformidade com o 6.7.4.12.4, não carecem de estar providas de meios de fecho das passagens dos garfos.

4.2.4 Disposições gerais relativas à utilização dos contentores para gás de elementos múltiplos (CGEM) “UN”

4.2.4.1 A presente secção contém as disposições gerais relativas à utilização dos contentores para gás de elementos múltiplos (CGEM) para o transporte de gases não refrigerados referidos no 6.7.5.

4.2.4.2 Os CGEM devem estar em conformidade com as prescrições aplicáveis à concepção e à construção, bem como às inspeções e ensaios a que devem ser submetidos, enunciados no 6.7.5. Os elementos dos CGEM devem ser submetidos a uma inspeção periódica em conformidade com as disposições enunciadas na instrução de embalagem P200 do 4.1.4.1 e ao 6.2.1.6.

4.2.4.3 Durante o transporte, os CGEM devem ser protegidos contra danos nos elementos e nos equipamentos de serviço em caso de choque lateral ou longitudinal e de capotamento. Essa protecção não é necessária se os elementos e os equipamentos de serviço forem construídos de modo a poder resistir aos choques e ao capotamento. São dados exemplos de tais protecções no 6.7.5.10.4.

4.2.4.4 Os ensaios e as inspeções periódicas aplicáveis aos CGEM são definidos no 6.7.5.12. Os CGEM ou os seus elementos não devem ser carregados ou cheios após ter expirado o prazo de validade da inspeção periódica, mas podem ser transportados depois dessa data.

4.2.4.5 Enchimento

4.2.4.5.1 Antes do enchimento, o CGEM deve ser inspeccionado para se garantir que é do tipo aprovado para o gás a transportar e que foram respeitadas as disposições aplicáveis do RID.

4.2.4.5.2 Os elementos dos CGEM devem ser cheios em conformidade com as pressões de serviço, com as taxas de enchimento e com as disposições de enchimento prescritas na instrução de embalagem P200 do 4.1.4.1 para cada gás específico utilizado para encher cada elemento. Em caso algum, um CGEM ou um grupo de elementos devem ser cheios como unidade, acima da pressão de serviço mais baixa de qualquer um dos elementos.

4.2.4.5.3 Os CGEM não devem ser cheios acima da sua massa bruta máxima admissível.

- 4.2.4.5.4 As válvulas de corte devem ser fechadas depois do enchimento e manter-se fechadas durante o transporte. Os gases tóxicos (gases dos grupos T, TF, TC, TO, TFC e TOC) só podem ser transportados em CGEM na condição de que cada elemento seja equipado com uma válvula de corte.
- 4.2.4.5.5 A ou as aberturas de enchimento devem ser fechadas com capuz ou tampa. A estanquidade dos fechos e do equipamento deve ser verificada pelo enchedor após o enchimento.
- 4.2.4.5.6 Os CGEM não devem ser apresentados para enchimento, se:
- estiverem danificados a tal ponto que a integridade dos recipientes sob pressão ou do seu equipamento de estrutura ou de serviço possa estar comprometida;
 - os recipientes sob pressão e os seus equipamentos de estrutura e de serviço foram inspeccionados e foram considerados em mau estado de funcionamento; ou
 - as marcas prescritas referentes à certificação, aos ensaios periódicos e ao enchimento não se encontram legíveis.
- 4.2.4.6 Os CGEM cheios não devem ser apresentados para transporte, se:
- apresentarem fugas ;
 - estiverem danificados a tal ponto que a integridade dos recipientes sob pressão ou do seu equipamento de estrutura ou de serviço possa estar comprometida ;
 - os recipientes sob pressão e os seus equipamentos de estrutura e de serviço foram examinados e foram considerados em mau estado de funcionamento; ou
 - as marcas prescritas referentes à certificação, aos ensaios periódicos e ao enchimento não se encontram legíveis.
- 4.2.4.7 Os CGEM vazios por limpar e por desgaseificar devem satisfazer as mesmas disposições que os CGEM cheios com a matéria anteriormente transportada.

4.2.5 Instruções e disposições especiais de transporte em cisternas móveis

4.2.5.1 *Generalidades*

- 4.2.5.1.1 A presente secção contém as instruções de transporte em cisternas móveis bem como as disposições especiais aplicáveis às mercadorias perigosas autorizadas ao transporte em cisternas móveis. Cada instrução de transporte em cisternas móveis é identificada por um código alfanumérico (por exemplo T1). A coluna (10) do Quadro A do Capítulo 3.2 indica a instrução de transporte em cisternas móveis aplicável para cada matéria autorizada ao transporte. Quando não aparece nenhuma instrução de transporte em cisternas móveis na coluna (10) relativamente a uma mercadoria perigosa particular, então o transporte dessa matéria em cisternas móveis não é autorizada, excepto se a autoridade competente emitiu uma autorização nas condições prescritas no 6.7.1.3. Disposições especiais aplicáveis ao transporte em cisternas móveis são afectadas a mercadorias perigosas particulares na coluna (11) do Quadro A do Capítulo 3.2. Cada disposição especial aplicável ao transporte em cisternas móveis é identificada por um código alfanumérico (por exemplo TP1). Uma lista dessas disposições especiais consta do 4.2.5.3.

NOTA: Os gases cujo transporte em CGEM está autorizado, estão indicados pela letra (M) na coluna (10) do Quadro A do Capítulo 3.2.

4.2.5.2 *Instruções de transporte em cisternas móveis*

- 4.2.5.2.1 As instruções de transporte em cisternas móveis aplicam-se às mercadorias perigosas das classes 1 a 9. Essas instruções informam sobre as disposições relativas ao transporte em cisternas móveis que se aplicam a matérias particulares. Essas instruções devem ser respeitadas para além das disposições gerais enunciadas no presente capítulo e das prescrições do Capítulo 6.7.
- 4.2.5.2.2 Para as matérias da classe 1 e das classes 3 a 9, as instruções de transporte em cisternas móveis indicam a pressão mínima de ensaio aplicável, a espessura mínima do reservatório (de aço de referência), as prescrições para as aberturas situadas em baixo e para os dispositivos de descompressão. Na instrução de transporte T23, são enumeradas as matérias auto-reactivas da classe 4.1 e os peróxidos orgânicos da classe 5.2 cujo transporte é autorizado em cisternas móveis, indicando as respectivas temperaturas de regulação e crítica.
- 4.2.5.2.3 A instrução de transporte T50 é aplicável aos gases liquefeitos não refrigerados e indica as pressões máximas de serviço autorizadas, as prescrições para as aberturas abaixo do nível do líquido, para os dispositivos de

descompressão, e para a densidade máxima de enchimento para cada um dos gases liquefeitos não refrigerados autorizados ao transporte em cisternas móveis.

4.2.5.2.4 A instrução de transporte T75 é aplicável aos gases liquefeitos refrigerados.

4.2.5.2.5 Determinação das instruções apropriadas de transporte em cisternas móveis

Quando uma instrução específica de transporte em cisternas móveis é indicada na coluna (10) do Quadro A do Capítulo 3.2 para uma determinada mercadoria perigosa, é possível utilizar outras cisternas móveis que respondam a outras instruções que prescrevem uma pressão de ensaio mínima superior, uma espessura do reservatório superior e disposições mais severas para as aberturas situadas em baixo e para os dispositivos de descompressão. As orientações seguintes são aplicáveis para determinar a cisterna móvel apropriada que pode ser utilizada para o transporte de matérias particulares:

Instrução de transporte em cisternas móveis especificada	Outras instruções de transporte em cisternas móveis autorizadas
T1	T2, T3, T4, T5, T6, T7, T8, T9, T10, T11, T12, T13, T14, T15, T16, T17, T18, T19, T20, T21, T22
T2	T4, T5, T7, T8, T9, T10, T11, T12, T13, T14, T15, T16, T17, T18, T19, T20, T21, T22
T3	T4, T5, T6, T7, T8, T9, T10, T11, T12, T13, T14, T15, T16, T17, T18, T19, T20, T21, T22
T4	T5, T7, T8, T9, T10, T11, T12, T13, T14, T15, T16, T17, T18, T19, T20, T21, T22
T5	T10, T14, T19, T20, T22
T6	T7, T8, T9, T10, T11, T12, T13, T14, T15, T16, T17, T18, T19, T20, T21, T22
T7	T8, T9, T10, T11, T12, T13, T14, T15, T16, T17, T18, T19, T20, T21, T22
T8	T9, T10, T13, T14, T19, T20, T21, T22
T9	T10, T13, T14, T19, T20, T21, T22
T10	T14, T19, T20, T22
T11	T12, T13, T14, T15, T16, T17, T18, T19, T20, T21, T22
T12	T14, T16, T18, T19, T20, T22
T13	T14, T19, T20, T21, T22
T14	T19, T20, T22
T15	T16, T17, T18, T19, T20, T21, T22
T16	T18, T19, T20, T22
T17	T18, T19, T20, T21, T22
T18	T19, T20, T22
T19	T20, T22
T20	T22
T21	T22
T22	Nenhuma
T23	Nenhuma

4.2.5.2.6 Instruções de transporte em cisternas móveis

As instruções de transporte em cisternas móveis determinam as prescrições aplicáveis às cisternas móveis utilizadas para o transporte de matérias específicas. As instruções T1 a T22 indicam a pressão mínima de ensaio aplicável, a espessura mínima do reservatório (em mm de aço de referência) e as prescrições relativas aos dispositivos de descompressão e às aberturas situadas em baixo.

T1 a T22		INSTRUÇÃO DE TRANSPORTE EM CISTERNAS MÓVEIS			T1 a T22	
<i>Estas instruções aplicam-se às matérias líquidas e sólidas da classe 1 e das classes 3 a 9. As disposições gerais da secção 4.2.1 e as prescrições da secção 6.7.2 devem ser satisfeitas.</i>						
Instrução de transporte em cisternas móveis	Pressão mínima de ensaio (bar)	Espessura mínima do reservatório (em mm de aço de referência) (ver 6.7.2.4)	Dispositivos de decompressão (ver 6.7.2.8) ^a	Orifícios por baixo (ver 6.7.2.6) ^b		
T1	1,5	Ver 6.7.2.4.2	Normais	Ver 6.7.2.6.2		
T2	1,5	Ver 6.7.2.4.2	Normais	Ver 6.7.2.6.3		
T3	2,65	Ver 6.7.2.4.2	Normais	Ver 6.7.2.6.2		
T4	2,65	Ver 6.7.2.4.2	Normais	Ver 6.7.2.6.3		
T5	2,65	Ver 6.7.2.4.2	Ver 6.7.2.8.3	Não autorizados		
T6	4	Ver 6.7.2.4.2	Normais	Ver 6.7.2.6.2		
T7	4	Ver 6.7.2.4.2	Normais	Ver 6.7.2.6.3		
T8	4	Ver 6.7.2.4.2	Normais	Não autorizados		
T9	4	6 mm	Normais	Não autorizados		
T10	4	6 mm	Ver 6.7.2.8.3	Não autorizados		
T11	6	Ver 6.7.2.4.2	Normais	Ver 6.7.2.6.3		
T12	6	Ver 6.7.2.4.2	Ver 6.7.2.8.3	Ver 6.7.2.6.3		
T13	6	6 mm	Normais	Não autorizados		
T14	6	6 mm	Ver 6.7.2.8.3	Não autorizados		
T15	10	Ver 6.7.2.4.2	Normais	Ver 6.7.2.6.3		
T16	10	Ver 6.7.2.4.2	Ver 6.7.2.8.3	Ver 6.7.2.6.3		
T17	10	6 mm	Normais	Ver 6.7.2.6.3		
T18	10	6 mm	Ver 6.7.2.8.3	Ver 6.7.2.6.3		
T19	10	6 mm	Ver 6.7.2.8.3	Não autorizados		
T20	10	8 mm	Ver 6.7.2.8.3	Não autorizados		
T21	10	10 mm	Normais	Não autorizados		
T22	10	10 mm	Ver 6.7.2.8.3	Não autorizados		

^a No caso em que figura a menção "Normais", aplicam-se todas as prescrições do 6.7.2.8, com excepção do 6.7.2.8.3.

^b Se nesta coluna estiver indicado "Não autorizados", não são autorizados orifícios por baixo quando a matéria a transportar for uma matéria líquida (ver 6.7.2.6.1). Quando a matéria a transportar for uma matéria sólida a qualquer temperatura que possa ocorrer durante as condições normais de transporte, são autorizados orifícios por baixo em conformidade com as prescrições do 6.7.2.6.2.

T23		INSTRUÇÃO DE TRANSPORTE EM CISTERNAS MÓVEIS					T23
<p><i>A presente instrução aplica-se às matérias auto-reactivas da classe 4.1 e aos peróxidos orgânicos da classe 5.2. As disposições gerais da secção 4.2.1 e as prescrições da secção 6.7.2 devem ser satisfeitas. As disposições adicionais aplicáveis às matérias auto-reactivas da classe 4.1 e aos peróxidos orgânicos da classe 5.2 enunciadas em 4.2.1.13 devem ser igualmente satisfeitas.</i></p>							
Nº ONU	MATÉRIA	Pressão de ensaio mínima (bar)	Espessura mínima do reservatório (em mm de aço de referência)	Orifícios por baixo	Dispositivos de descompressão	Taxa de enchimento	
3109	PERÓXIDO ORGÂNICO DO TIPO F, LÍQUIDO Hidroperóxido de terbutilo peróxido ^a , a 72% no máximo em água Hidroperóxido de cumilo, a 90% no máximo, num diluente do tipo A Peróxido de di-ter-butilo a 32% no máximo, num diluente do tipo A Hidroperóxido de isopropilo e de cumilo, a 72% no máximo num diluente do tipo A Hidroperóxido de p-mentilo, a 72% no máximo num diluente do tipo A Hidroperóxido de pinanilo, a 56% no máximo num diluente do tipo A	4	ver 6.7.2.4.2	ver 6.7.2.6.3	ver 6.7.2.8.2 4.2.1.13.6 4.2.1.13.7 4.2.1.13.8	ver 4.2.1.13.13	
3110	PERÓXIDO ORGÂNICO DO TIPO F, SÓLIDO Peróxido de dicumilo ^b	4	ver 6.7.2.4.2	ver 6.7.2.6.3	ver 6.7.2.8.2 4.2.1.13.6 4.2.1.13.7 4.2.1.13.8	ver 4.2.1.13.13	

^a Na condição de que tenham sido tomadas medidas para obter uma segurança equivalente à de uma formulação com 65% de hidroperóxido de terbutilo e 35% de água.

^b Quantidade máxima por cisterna móvel: 2000 kg.

T23		INSTRUÇÃO DE TRANSPORTE EM CISTERNAS MÓVEIS (cont.)					T23	
<p><i>A presente instrução aplica-se às matérias auto-reactivas da classe 4.1 e aos peróxidos orgânicos da classe 5.2. As disposições gerais da secção 4.2.1 e as prescrições da secção 6.7.2 devem ser satisfeitas. As disposições adicionais aplicáveis às matérias auto-reactivas da classe 4.1 e aos peróxidos orgânicos da classe 5.2 enunciadas em 4.2.1.13 devem ser igualmente satisfeitas.</i></p>								
Nº ONU	MATÉRIA	Pressão de ensaio mínima (bar)	Espessura mínima do reservatório (em mm de aço de referência)	Orifícios por baixo	Dispositivos de descompressão	Taxa de enchimento	Temperatura de regulação	Temperatura crítica

3229	LÍQUIDO AUTOREACTIVO DO TIPO F	4	ver 6.7.2.4.2	ver 6.7.2.6.3	ver 6.7.2.8.2 4.2.1.13.6 4.2.1.13.7 4.2.1.13.8	ver 4.2.1.13.13		
3230	SÓLIDO AUTO-REACTIVO DO TIPO F	4	ver 6.7.2.4.2	ver 6.7.2.6.3	ver 6.7.2.8.2 4.2.1.13.6 4.2.1.13.7 4.2.1.13.8	ver 4.2.1.13.13		

T50		INSTRUÇÃO DE TRANSPORTE EM CISTERNAS MÓVEIS			T50	
<i>A presente instrução aplica-se ao transporte em cisternas móveis de gases liquefeitos não refrigerados e de produtos químicos sob pressão (N.ºs ONU 3500, 3501, 3502, 3503, 3504 e 3505). As disposições gerais da secção 4.2.2 e as prescrições da secção 6.7.3 devem ser satisfeitas.</i>						
N.º ONU	Gases liquefeitos não refrigerados	Pressão máxima de serviço autorizada (bar) - Cisterna pequena - Cisterna nua - Cisterna com pára-sol - Cisterna com isolamento térmico, respectivamente ^a	Orifícios por baixo do nível do líquido	Dispositivos de descompressão ^b (ver 6.7.3.7)	Taxa máxima de enchimento	
1005	Amoníaco Anidro	29,0 25,7 22,0 19,7	Autorizados	ver 6.7.3.7.3	0,53	
1009	Bromotrifluormetano (gás refrigerante R 13B1)	38,0 34,0 30,0 27,5	Autorizados	Normais	1,13	
1010	Butadienos estabilizados	7,5 7,0 7,0 7,0	Autorizados	Normais	0,55	
1010	Butadienos e hidrocarbonetos em mistura estabilizada	Ver definição de PMSA no 6.7.3.1	Autorizados	Normais	ver 4.2.2.7	
1011	Butano	7,0 7,0 7,0 7,0	Autorizados	Normais	0,51	
1012	Butileno	8,0 7,0 7,0 7,0	Autorizados	Normais	0,53	
1017	Cloro	19,0 17,0 15,0 13,5	Não autorizados	ver 6.7.3.7.3	1,25	
1018	Clorodifluormetano (gás refrigerante R 22)	26,0 24,0 21,0 19,0	Autorizados	Normais	1,03	
1020	Cloropentafluoretano (gás refrigerante R 115)	23,0 20,0 18,0 16,0	Autorizados	Normais	1,06	
1021	Cloro-1 tetrafluor-1,2,2,2 etano (gás refrigerante R 124)	10,3 9,8 7,9 7,0	Autorizados	Normais	1,20	

^a Por "cisterna pequena" entende-se uma cisterna com um reservatório de diâmetro inferior ou igual a 1,5 m; por "cisterna nua" entende-se uma cisterna com um reservatório de diâmetro superior a 1,5 m, sem pára-sol nem isolamento térmico (ver 6.7.3.2.12); por "cisterna com pára-sol" entende-se uma cisterna com um reservatório de diâmetro superior a 1,5 m provido de um pára-sol (ver 6.7.3.2.12); por "cisterna com isolamento térmico" entende-se uma cisterna com um reservatório de diâmetro superior a 1,5 m provido de um isolamento térmico (ver 6.7.3.2.12); (Ver definição de "Temperatura de referência de cálculo" no 6.7.3.1).

^b A palavra "Normais" na coluna relativa aos dispositivos de descompressão indica que um disco de ruptura como especificado em 6.7.3.7.3 não é prescrito.

T50		INSTRUÇÃO DE TRANSPORTE EM CISTERNAS MÓVEIS			T50
<i>A presente instrução aplica-se ao transporte em cisternas móveis de gases liquefeitos não refrigerados e de produtos químicos sob pressão (N.ºs ONU 3500, 3501, 3502, 3503, 3504 e 3505). As disposições gerais da secção 4.2.2 e as prescrições da secção 6.7.3 devem ser satisfeitas.</i>					
Nº ONU	Gases liquefeitos não refrigerados	Pressão máxima de serviço autorizada (bar) - Cisterna pequena - Cisterna nua - Cisterna com pára-sol - Cisterna com isolamento térmico, respectivamente ^a	Orifícios por baixo do nível do líquido	Dispositivos de descompressão ^b (ver 6.7.3.7)	Taxa máxima de enchimento
1027	Ciclopropano	18,0 16,0 14,5 13,0	Autorizados	Normais	0,53
1028	Diclorodifluormetano (gás refrigerante R 12)	16,0 15,0 13,0 11,5	Autorizados	Normais	1,15
1029	Diclorofluormetano (gás refrigerante R 21)	7,0 7,0 7,0 7,0	Autorizados	Normais	1,23
1030	Difluor-1,1 etano (gás refrigerante R 152a)	16,0 14,0 12,4 11,0	Autorizados	Normais	0,79
1032	Dimetilamina anidra	7,0 7,0 7,0 7,0	Autorizados	Normais	0,59
1033	Éter metílico	15,5 13,8 12,0 10,6	Autorizados	Normais	0,58
1036	Etilamina	7,0 7,0 7,0 7,0	Autorizados	Normais	0,61
1037	Cloreto de etilo	7,0 7,0 7,0 7,0	Autorizados	Normais	0,80
1040	Óxido de etileno ou óxido de etileno com azoto até uma pressão total de 1 MPa(10 bar) a 50 °C	- - - 10,0	Não autorizados	ver 6.7.3.7.3	0,78
1041	Óxido de etileno e dióxido de carbono em mistura contendo mais de 9% mas não mais de 87% de óxido de etileno	Ver definição de PMSA em 6.7.3.1	Autorizados	Normais	ver 4.2.2.7
1055	Isobutileno	8,1 7,0 7,0 7,0	Autorizados	Normais	0,52
1060	Metilacetileno e propadieno em mistura estabilizada	28,0 24,5 22,0 20,0	Autorizados	Normais	0,43

T50		INSTRUÇÃO DE TRANSPORTE EM CISTERNAS MÓVEIS			T50
<i>A presente instrução aplica-se ao transporte em cisternas móveis de gases liquefeitos não refrigerados e de produtos químicos sob pressão (N.ºs ONU 3500, 3501, 3502, 3503, 3504 e 3505). As disposições gerais da secção 4.2.2 e as prescrições da secção 6.7.3 devem ser satisfeitas.</i>					
Nº ONU	Gases liquefeitos não refrigerados	Pressão máxima de serviço autorizada (bar) - Cisterna pequena - Cisterna nua - Cisterna com pára-sol - Cisterna com isolamento térmico, respectivamente ^a	Orifícios por baixo do nível do líquido	Dispositivos de descompressão ^b (ver 6.7.3.7)	Taxa máxima de enchimento
1061	Metilamina anidra	10,8 9,6 7,8 7,0	Autorizados	Normais	0,58
1062	Brometo de metilo contendo no máximo 2% de cloropicrina	7,0 7,0 7,0 7,0	Não autorizados	ver 6.7.3.7.3	1,51
1063	Cloreto de metilo (gás refrigerante R 40)	14,5 12,7 11,3 10,0	Autorizados	Normais	0,81
1064	Mercaptano metílico	7,0 7,0 7,0 7,0	Não autorizados	ver 6.7.3.7.3	0,78
1067	Tetróxido de diazoto	7,0 7,0 7,0 7,0	Não autorizados	ver 6.7.3.7.3	1,30
1075	Gases de petróleo liquefeitos	Ver definição de PMSA em 6.7.3.1	Autorizados	Normais	ver 4.2.2.7
1077	Propileno	28,0 24,5 22,0 20,0	Autorizados	Normais	0,43
1078	Gás frigorífico n.s.a.	Ver definição de PMSA em 6.7.3.1	Autorizados	Normais	ver 4.2.2.7
1079	Dióxido de enxofre	11,6 10,3 8,5 7,6	Não autorizados	ver 6.7.3.7.3	1,23
1082	Trifluorcloroetileno estabilizado (gás refrigerante R 1113)	17,0 15,0 13,1 11,6	Não autorizados	ver 6.7.3.7.3	1,13
1083	Trimetilamina anidra	7,0 7,0 7,0 7,0	Autorizados	Normais	0,56
1085	Brometo de vinilo estabilizado	7,0 7,0 7,0 7,0	Autorizados	Normais	1,37
1086	Cloreto de vinilo estabilizado	10,6 9,3 8,0 7,0	Autorizados	Normais	0,81

T50		INSTRUÇÃO DE TRANSPORTE EM CISTERNAS MÓVEIS			T50
<i>A presente instrução aplica-se ao transporte em cisternas móveis de gases liquefeitos não refrigerados e de produtos químicos sob pressão (N.ºs ONU 3500, 3501, 3502, 3503, 3504 e 3505). As disposições gerais da secção 4.2.2 e as prescrições da secção 6.7.3 devem ser satisfeitas.</i>					
Nº ONU	Gases liquefeitos não refrigerados	Pressão máxima de serviço autorizada (bar) - Cisterna pequena - Cisterna nua - Cisterna com pára-sol - Cisterna com isolamento térmico, respectivamente ^a	Orifícios por baixo do nível do líquido	Dispositivos de descompressão ^b (ver 6.7.3.7)	Taxa máxima de enchimento
1087	Éter metilvinílico estabilizado	7,0 7,0 7,0 7,0	Autorizados	Normais	0,67
1581	Brometo de metilo e cloropicrina em mistura, contendo mais de 2% de cloropicrina	7,0 7,0 7,0 7,0	Não autorizados	ver 6.7.3.7.3	1,51
1582	Cloreto de metilo e cloropicrina em mistura	19,2 16,9 15,1 13,1	Não autorizados	ver 6.7.3.7.3	0,81
1858	Hexafluorpropileno (gás refrigerante R 1216)	19,2 16,9 15,1 13,1	Autorizados	Normais	1,11
1912	Cloreto de metilo e cloreto de metileno em mistura	15,2 13,0 11,6 10,1	Autorizados	Normais	0,81
1958	Dicloro-1,2 tetrafluor-1,1,2,2 etano (gás refrigerante R 114)	7,0 7,0 7,0 7,0	Autorizados	Normais	1,30
1965	Hidrocarbonetos gasosos em mistura liquefeita, n.s.a.	Ver definição de PMSA em 6.7.3.1	Autorizados	Normais	ver 4.2.2.7
1969	Isobutano	8,5 7,5 7,0 7,0	Autorizados	Normais	0,49
1973	Clorodifluormetano e cloropentafluoretano em mistura com ponto de ebulição fixo, contendo cerca de 49% de clorodifluormetano (gás refrigerante R 502)	28,3 25,3 22,8 20,3	Autorizados	Normais	1,05
1974	Bromoclorodifluormetano (gás refrigerante R 12B1)	7,4 7,0 7,0 7,0	Autorizados	Normais	1,61
1976	Octafluorciclobutano (gás refrigerante RC 318)	8,8 7,8 7,0 7,0	Autorizados	Normais	1,34
1978	Propano	22,5 20,4 18,0 16,5	Autorizados	Normais	0,42

T50		INSTRUÇÃO DE TRANSPORTE EM CISTERNAS MÓVEIS			T50
<i>A presente instrução aplica-se ao transporte em cisternas móveis de gases liquefeitos não refrigerados e de produtos químicos sob pressão (N.ºs ONU 3500, 3501, 3502, 3503, 3504 e 3505). As disposições gerais da secção 4.2.2 e as prescrições da secção 6.7.3 devem ser satisfeitas.</i>					
Nº ONU	Gases liquefeitos não refrigerados	Pressão máxima de serviço autorizada (bar) - Cisterna pequena - Cisterna nua - Cisterna com pára-sol - Cisterna com isolamento térmico, respectivamente ^a	Orifícios por baixo do nível do líquido	Dispositivos de descompressão ^b (ver 6.7.3.7)	Taxa máxima de enchimento
1983	Cloro-1 trifluor-2,2,2 etano (gás refrigerante R 113a)	7,0 7,0 7,0 7,0	Autorizados	Normais	1,18
2035	Trifluor1,1,1 etano (gás refrigerante R 143a)	31,0 27,5 24,2 21,8	Autorizados	Normais	0,76
2424	Octafluorpropano (gás refrigerante R 218)	23,1 20,8 18,6 16,6	Autorizados	Normais	1,07
2517	Cloro-1 difluor-1,1 etano (gás refrigerante R 142b)	8,9 7,8 7,0 7,0	Autorizados	Normais	0,99
2602	Diclorodifluormetano e difluoretano em mistura azeotrópica contendo cerca de 74% de diclorodifluormetano (gás refrigerante R 500)	20,0 18,0 16,0 14,5	Autorizados	Normais	1,01
3057	Cloreto de trifluoracetilo	14,6 12,9 11,3 9,9	Não autorizados	ver 6.7.3.7.3	1,17
3070	Óxido de etileno e diclorodifluormetano em mistura contendo no máximo 12,5% de óxido de etileno	14,0 12,0 11,0 9,0	Autorizados	ver 6.7.3.7.3	1,09
3153	Éter perfluor (metilvinílico)	14,3 13,4 11,2 10,2	Autorizados	Normais	1,14
3159	Tetrafluor-1,1,1,2 etano (gás refrigerante R 134a)	17,7 15,7 13,8 12,1	Autorizados	Normais	1,04
3161	Gás liquefeito inflamável n.s.a.	Ver definição de PMSA em 6.7.3.1	Autorizados	Normais	ver 4.2.2.7
3163	Gás liquefeito n.s.a.	Ver definição de PMSA em 6.7.3.1	Autorizados	Normais	ver 4.2.2.7
3220	Pentafluoretano (gás refrigerante R 125)	34,4 30,8 27,5 24,5	Autorizados	Normais	0,87
3252	Difluormetano (gás refrigerante R 32)	43,0 39,0 34,4 30,5	Autorizados	Normais	0,78
3296	Heptafluorpropano (gás refrigerante R 227)	16,0 14,0 12,5 11,0	Autorizados	Normais	1,20

T50		INSTRUÇÃO DE TRANSPORTE EM CISTERNAS MÓVEIS			T50	
<i>A presente instrução aplica-se ao transporte em cisternas móveis de gases liquefeitos não refrigerados e de produtos químicos sob pressão (N.ºs ONU 3500, 3501, 3502, 3503, 3504 e 3505). As disposições gerais da secção 4.2.2 e as prescrições da secção 6.7.3 devem ser satisfeitas.</i>						
Nº ONU	Gases liquefeitos não refrigerados	Pressão máxima de serviço autorizada (bar) - Cisterna pequena - Cisterna nua - Cisterna com pára-sol - Cisterna com isolamento térmico, respectivamente ^a	Orifícios por baixo do nível do líquido	Dispositivos de descompressão ^b (ver 6.7.3.7)	Taxa máxima de enchimento	
3297	Óxido de etileno e clorotetrafluoretano em mistura contendo no máximo 8,8% de óxido de etileno	8,1 7,0 7,0 7,0	Autorizados	Normais	1,16	
3298	Óxido de etileno e pentafluoretano em mistura contendo no máximo 7,9% de óxido de etileno	25,9 23,4 20,9 18,6	Autorizados	Normais	1,02	
3299	Óxido de etileno e tetrafluoretano em mistura contendo no máximo 5,6% de óxido de etileno	16,7 14,7 12,9 11,2	Autorizados	Normais	1,03	
3318	Amoníaco em solução aquosa de densidade relativa inferior a 0,880 a 15 °C, contendo mais de 50% de amoníaco	Ver definição de PMSA em 6.7.3.1	Autorizados	ver 6.7.3.7.3	ver 4.2.2.7	
3337	Gás refrigerante R 404A	31,6 28,3 25,3 22,5	Autorizados	Normais	0,84	
3338	Gás refrigerante R 407A	31,3 28,1 25,1 22,4	Autorizados	Normais	0,95	
3339	Gás refrigerante R 407B	33,0 29,6 26,5 23,6	Autorizados	Normais	0,95	
3340	Gás refrigerante R 407C	29,9 26,8 23,9 21,3	Autorizados	Normais	0,95	
3500	Produtos químicos sob pressão, n.s.a.	Ver a definição de PMSA no 6.7.3.1	Autorizados	Ver 6.7.3.7.3	TP 4 ^o	
3501	Produtos químicos sob pressão, inflamável, n.s.a.	Ver a definição de PMSA no 6.7.3.1	Autorizados	Ver 6.7.3.7.3	TP 4 ^o	
3502	Produtos químicos sob pressão, tóxico, n.s.a.	Ver a definição de PMSA no 6.7.3.1	Autorizados	Ver 6.7.3.7.3	TP 4 ^o	
3503	Produtos químicos sob pressão, corrosivo, n.s.a.	Ver a definição de PMSA no 6.7.3.1	Autorizados	Ver 6.7.3.7.3	TP 4 ^o	
3504	Produtos químicos sob pressão, inflamável, tóxico, n.s.a.	Ver a definição de PMSA no 6.7.3.1	Autorizados	Ver 6.7.3.7.3	TP 4 ^o	
3505	Produtos químicos sob pressão, inflamável, corrosivo, n.s.a.	Ver a definição de PMSA no 6.7.3.1	Autorizados	Ver 6.7.3.7.3	TP 4 ^o	

^o Para os N.ºs ONU 3500, 3501, 3502, 3503, 3504 e 3505, o grau de enchimento deve ser tido em conta em vez de taxa máxima de enchimento.

T75 INSTRUÇÃO DE TRANSPORTE EM CISTERNAS MÓVEIS

T75

Esta instrução de transporte em cisternas móveis aplica-se aos gases liquefeitos refrigerados. As disposições gerais da secção 4.2.3 e as prescrições da secção 6.7.4 devem ser satisfeitas.

4.2.5.3 Disposições especiais aplicáveis ao transporte em cisternas móveis

As disposições especiais aplicáveis ao transporte em cisternas móveis são afectadas a determinadas matérias enquanto disposições adicionais ou em lugar das que figuram nas instruções de transporte em cisternas móveis ou nas prescrições do Capítulo 6.7. São identificadas por um código alfanumérico que começa pelas letras "TP" (do inglês "Tank Provision") e indicadas na coluna (11) do Quadro A do Capítulo 3.2, relativamente a matérias particulares. Essas disposições são enumeradas seguidamente:

TP1 A taxa de enchimento definida no 4.2.1.9.2 não deve ser ultrapassada

$$\left(\text{Taxa de enchimento} = \frac{97}{1 + \alpha (t_r - t_f)} \right)$$

TP2 A taxa de enchimento definida no 4.2.1.9.3 não deve ser ultrapassada

$$\left(\text{Taxa de enchimento} = \frac{95}{1 + \alpha (t_r - t_f)} \right)$$

TP3 A taxa de enchimento máxima (em %) para as matérias sólidas transportadas a temperaturas superiores ao seu ponto de fusão e para os líquidos transportados a quente deve ser determinada em conformidade com 4.2.1.9.5.

TP4 A taxa de enchimento não deve ultrapassar 90% ou qualquer outro valor aprovado pela autoridade competente (ver 4.2.1.16.2).

TP5 A taxa de enchimento definida no 4.2.3.6 deve ser respeitada.

TP6 A cisterna deve estar provida de dispositivos de descompressão adaptados à sua capacidade e à natureza das matérias transportadas, para evitar o colapso da cisterna em qualquer circunstância, incluindo a da imersão em chamas. Os dispositivos devem ser também compatíveis com a matéria a transportar.

TP7 O ar deve ser eliminado da fase gasosa com a ajuda de azoto ou por outros meios.

TP8 A pressão de ensaio pode ser reduzida para 1,5 bar se o ponto de inflamação da matéria transportada for superior a 0 °C.

TP9 Uma matéria com esta descrição só poderá ser transportada numa cisterna móvel com a autorização da autoridade competente.

TP10 É exigido um revestimento de chumbo de pelo menos 5 mm de espessura, que deve ser submetido a um ensaio anual, ou um revestimento de outro material apropriado aprovado pela autoridade competente.

TP11 *(Reservado)*

TP12 *(Suprimido)*

TP13 *(Reservado)*

TP14 *(Reservado)*

TP15 *(Reservado)*

TP16 A cisterna deve estar provida de um dispositivo especial para evitar as depressões e as sobrepensões nas condições normais de transporte. Esse dispositivo deve ser aprovado pelo organismo de inspecção. As prescrições relativas aos dispositivos de descompressão são as indicadas no 6.7.2.8.3 para evitar a cristalização do produto dentro do dispositivo de descompressão.

TP17 Só podem ser utilizados materiais inorgânicos não combustíveis para o isolamento térmico da cisterna.

TP18 A temperatura deve ser mantida entre 18 °C e 40 °C. As cisternas móveis que contenham ácido metacrílico solidificado não devem ser reaquecidas durante o transporte.

- TP19 A espessura calculada do reservatório deve ser aumentada em 3 mm. A meio do intervalo entre os ensaios periódicos de pressão hidráulica, a espessura do reservatório deve ser verificada por ultra-sons.
- TP20 Esta matéria só pode ser transportada em cisternas isoladas termicamente sob cobertura de azoto.
- TP21 A espessura do reservatório não deve ser inferior a 8 mm. As cisternas devem ser submetidas ao ensaio de pressão hidráulica e inspeccionadas interiormente em intervalos que não ultrapassem dois anos e meio.
- TP22 Os lubrificantes para as juntas e outros dispositivos devem ser compatíveis com o oxigénio.
- TP23 *(Suprimido)*
- TP24 A cisterna móvel pode ser equipada com um dispositivo que, nas condições de enchimento máximo, deve estar situado na fase gasosa do reservatório para impedir a acumulação de uma pressão excessiva resultante da decomposição lenta da matéria transportada. Este dispositivo deve também garantir que as fugas de líquido em caso de capotamento ou de penetração de substâncias estranhas na cisterna, se mantenham dentro dos limites aceitáveis. Este dispositivo deve ser aprovado pelo organismo de inspeção.
- TP25 *(Reservado)*
- TP26 Quando transportado a quente, o dispositivo de aquecimento deve estar instalado no exterior do reservatório. Para o N.º ONU 3176, esta prescrição só se aplica se a matéria reagir perigosamente com a água.
- TP27 Uma cisterna móvel cuja pressão mínima de ensaio seja de 4 bar poderá ser utilizada se for demonstrado que uma pressão de ensaio de 4 bar ou inferior é admissível considerando a definição de pressão de ensaio do 6.7.2.1.
- TP28 Uma cisterna móvel cuja pressão mínima de ensaio seja de 2,65 bar poderá ser utilizada se for demonstrado que uma pressão de ensaio de 2,65 bar ou inferior é admissível considerando a definição de pressão de ensaio do 6.7.2.1.
- TP29 Uma cisterna móvel cuja pressão mínima de ensaio seja de 1,5 bar poderá ser utilizada se for demonstrado que uma pressão de ensaio de 1,5 bar ou inferior é admissível considerando a definição de pressão de ensaio do 6.7.2.1.
- TP30 Esta matéria deve ser transportada em cisternas com isolamento térmico.
- TP31 Esta matéria só pode ser transportada em cisternas, no estado sólido.
- TP32 Para os N.ºs ONU 0331, 0332 e 3375, as cisternas móveis podem ser utilizadas quando são respeitadas as seguintes condições:
- Para evitar qualquer confinamento excessivo, as cisternas móveis metálicas devem estar equipadas com um dispositivo de descompressão que poderá ser de mola, de um disco de ruptura ou de um elemento fusível. Para cisternas móveis com pressões de ensaio mínimas superiores a 4 bar, a pressão de disparo ou a pressão de rebentamento não deve ser superior a 2,65 bar, conforme for conveniente;
 - Para o N.º ONU 3375, apenas a aptidão para o transporte em cisternas deve ser demonstrada. Um método de avaliação é o ensaio 8 d) da série 8 (ver Manual de Ensaio e de Critérios, Parte 1, Subsecção 18.7);
 - As matérias não devem permanecer na cisterna móvel para além do tempo que possa conduzir à sua aglutinação. Devem ser tomadas medidas apropriadas (limpeza, etc.) para impedir a acumulação e o depósito de matérias na cisterna.
- TP33 A instrução de transporte em cisternas móveis atribuída a esta matéria aplica-se às matérias sólidas granulares ou pulverulentas e às matérias sólidas que são carregadas e descarregadas a temperaturas superiores ao seu ponto de fusão, sendo depois refrigeradas e transportadas como uma massa sólida. No que se refere às matérias sólidas que são transportadas a temperaturas superiores ao seu ponto de fusão, ver 4.2.1.19.
- TP34 As cisternas móveis não precisam de ser submetidas ao ensaio de impacto do 6.7.4.14.1, se a menção "TRANSPORTE FERROVIÁRIO PROIBIDO" estiver indicada na placa descrita no 6.7.4.15.1, e nos dois lados do invólucro exterior com caracteres de pelo menos, 10 cm de altura.
- TP35 *(Suprimido)*
- TP36 São autorizados elementos fusíveis situados na fase vapor nas cisternas móveis.

TP37 (*Suprimido*)

TP38 A instrução de transporte em cisternas móveis T9 prescrita no RID aplicável até 31 de Dezembro de 2012 pode ainda ser aplicada até 31 de Dezembro de 2018.

TP39 A instrução de transporte em cisternas móveis T4 prescrita no RID aplicável até 31 de Dezembro de 2012 pode ainda ser aplicada até 31 de Dezembro de 2018.

TP40 As cisternas móveis não devem ser transportadas quando estão ligadas a um equipamento de aplicação por difusão.

TP41 Com o acordo da autoridade competente, o exame interior a efectuar todos os 2,5 anos pode ser omitido ou substituído por outros métodos de ensaio ou procedimentos de inspecção, desde que a cisterna móvel seja dedicada ao transporte das matérias organometálicas para as quais é designada esta disposição especial. No entanto, este exame será exigido quando estiverem reunidas as condições do 6.7.2.19.7.

CAPÍTULO 4.3

UTILIZAÇÃO DE VAGÕES-CISTERNAS, CISTERNAS DESMONTÁVEIS, CONTENTORES-CISTERNAS E CAIXAS MÓVEIS CISTERNAS, CUJOS RESERVATÓRIOS SÃO CONSTRUÍDOS EM MATERIAIS METÁLICOS, BEM COMO DE VAGÕES-BATERIAS E CONTENTORES DE GÁS DE ELEMENTOS MÚLTIPLOS (CGEM)

NOTA: Para as cisternas móveis e contentores para gás de elementos múltiplos (CGEM) “UN”, ver Capítulo 4.2; para as cisternas de matéria plástica reforçada com fibras, ver Capítulo 4.4; para as cisternas para resíduos operadas sob vácuo, ver Capítulo 4.5.

4.3.1 Campo de aplicação

4.3.1.1 As disposições que ocupem toda a largura da página aplicam-se tanto às cisternas fixas (vagões-cisternas), cisternas desmontáveis e vagões-baterias, como aos contentores-cisterna, caixas móveis cisternas e CGEM. As disposições contidas numa coluna aplicam-se unicamente a:

- cisternas fixas (vagões-cisternas), cisternas desmontáveis e vagões-baterias (coluna da esquerda);
- contentores-cisterna, caixas móveis cisternas e CGEM (coluna da direita).

4.3.1.2 As presentes disposições aplicam-se:

às cisternas fixas (vagões-cisternas), cisternas desmontáveis e vagões-baterias	aos contentores-cisterna, caixas móveis cisterna e CGEM
---	---

utilizadas para o transporte de matérias gasosas, líquidas, pulverulentas ou granulares.

4.3.1.3 A secção 4.3.2 enumera as disposições aplicáveis às cisternas fixas (vagões-cisternas), cisternas desmontáveis, aos contentores-cisterna e às caixas móveis cisternas, destinados ao transporte de matérias de todas as classes, bem como aos vagões-baterias e CGEM destinados ao transporte dos gases da classe 2. As secções 4.3.3 e 4.3.4 contêm as disposições especiais que completam ou modificam as disposições da secção 4.3.2.

4.3.1.4 Para as prescrições referentes à construção, equipamento, aprovação de tipo, ensaios e marcação, ver Capítulo 6.8.

4.3.1.5 Para as medidas transitórias referentes à aplicação do presente capítulo, ver:

1.6.3	1.6.4
-------	-------

4.3.2 Disposições aplicáveis a todas as classes

4.3.2.1 Utilização

4.3.2.1.1 Uma matéria submetida ao RID só pode ser transportada em cisternas fixas (vagões-cisternas), cisternas desmontáveis, vagões-baterias, contentores-cisterna, caixas móveis cisternas e CGEM quando estiver previsto na coluna (12) do Quadro A do Capítulo 3.2 um código-cisterna em conformidade com 4.3.3.1.1 e 4.3.4.1.1.

4.3.2.1.2 O tipo de cisterna, de vagão-bateria e de CGEM requerido é dado sob a forma codificada na coluna (12) do Quadro A do Capítulo 3.2. Os códigos de identificação que aí se encontram são compostos por letras ou números

numa dada ordem. As explicações para ler as quatro partes do código são dadas no 4.3.3.1.1 (quando a matéria a transportar pertença à classe 2) e no 4.3.4.1.1 (quando a matéria a transportar pertença às classes 3 a 9)².

- 4.3.2.1.3 O tipo requerido segundo 4.3.2.1.2 corresponde às prescrições de construção menos severas que são aceitáveis para a matéria em causa salvo prescrições em contrário neste capítulo ou no Capítulo 6.8. É possível utilizar cisternas que correspondam aos códigos que prescrevem uma pressão de cálculo mínima superior, ou prescrições mais severas para as aberturas de enchimento, de descarga ou para as válvulas/dispositivos de segurança (ver 4.3.3.1.1 para a classe 2 e 4.3.4.1.1 para as classes 3 a 9).
- 4.3.2.1.4 Para determinadas matérias, as cisternas, vagões-baterias ou CGEM são submetidos a disposições adicionais, que são incluídas como disposições especiais na coluna (13) do Quadro A do Capítulo 3.2.
- 4.3.2.1.5 As cisternas, vagões-baterias e CGEM devem ser cheias unicamente com as matérias para cujo transporte foram aprovados em conformidade com 6.8.2.3.1 e que, em contacto com os materiais do reservatório, das juntas de estanquidade, dos equipamentos bem como dos revestimentos de protecção, não sejam susceptíveis de reagir perigosamente com estes (ver "reação perigosa" em 1.2.1), nem de formar produtos perigosos ou de enfraquecer esses materiais de modo apreciável³.
- 4.3.2.1.6 Os géneros alimentares não podem ser transportados nas cisternas utilizadas para o transporte de mercadorias perigosas, a não ser que tenham sido tomadas todas as medidas necessárias para prevenir qualquer problema de saúde pública.
- 4.3.2.1.7 O dossiê da cisterna deve ser conservado pelo proprietário ou pelo utilizador que devem poder apresentar esses documentos quando pedidos

pela autoridade competente e devem garantir que estão disponíveis para a entidade responsável pela manutenção (ERM). O dossiê da cisterna, com as informações pertinentes sobre as atividades da ECE,	pela autoridade competente. O dossiê da cisterna
--	---

deve ser mantido durante o tempo de vida da cisterna e conservado durante 15 meses após a cisterna ter sido retirada de serviço.

Em caso de alteração de proprietário ou de utilizador durante a vida da cisterna, o dossiê da cisterna deve ser transferido sem demora para o novo proprietário ou utilizador.

Cópias do dossiê da cisterna ou de todos os documentos necessários devem estar à disposição do organismo de inspeção responsável pelos ensaios, controlos e verificações das cisternas em conformidade com 6.8.2.4.5 ou 6.8.3.4.18, aquando das inspeções periódicas ou extraordinárias.

4.3.2.2 *Taxa de enchimento*

- 4.3.2.2.1 As taxas de enchimento que se seguem não devem ser ultrapassadas nas cisternas destinadas ao transporte de matérias líquidas à temperatura ambiente:

- a) Para as matérias inflamáveis, matérias perigosas do ponto de vista do ambiente e matérias perigosas do ponto de vista do ambiente inflamáveis, que não apresentem outros riscos (por exemplo toxicidade, ou corrosividade), cheias em cisternas providas de dispositivos de respiro ou de válvulas de segurança (mesmo quando precedidas de um disco de ruptura):

$$\text{Taxa de enchimento} = \frac{100}{1 + \alpha (50 - t_F)} \% \text{ da capacidade}$$

- b) Para as matérias tóxicas ou corrosivas (apresentando ou não um risco de inflamabilidade ou de perigo do ponto de vista do ambiente), cheias em cisternas providas de dispositivos de respiro ou de válvulas de segurança (mesmo quando precedidas de um disco de ruptura):

$$\text{Taxa de enchimento} = \frac{98}{1 + \alpha (50 - t_F)} \% \text{ da capacidade}$$

² Com excepção das cisternas destinadas ao transporte das matérias da classe 5.2 ou 7 (ver 4.3.4.1.3)

³ Pode ser necessário pedir ao fabricante da matéria transportada e à autoridade competente pareceres quanto à compatibilidade desta matéria com os materiais da cisterna, vagões-bateria ou CGEM.

- c) Para as matérias inflamáveis, matérias perigosas do ponto de vista do ambiente, para as matérias com um grau menor de corrosividade ou de toxicidade (apresentando ou não um risco de inflamabilidade ou de perigo do ponto de vista do ambiente), cheias em cisternas fechadas hermeticamente, sem dispositivo de segurança:

$$\text{Taxa de enchimento} = \frac{97}{1 + \alpha (50 - t_F)} \% \text{ da capacidade}$$

- d) Para as matérias muito tóxicas ou tóxicas, muito corrosivas ou corrosivas (apresentando ou não um risco de inflamabilidade ou de perigo do ponto de vista do ambiente), cheias em cisternas fechadas hermeticamente, sem dispositivo de segurança:

$$\text{Taxa de enchimento} = \frac{95}{1 + \alpha (50 - t_F)} \% \text{ da capacidade}$$

- 4.3.2.2.2 Nestas fórmulas, α representa o coeficiente médio de dilatação cúbica do líquido entre 15 °C e 50 °C, ou seja para uma variação máxima de temperatura de 35 °C.

α é calculado pela fórmula:

$$\alpha = \frac{d_{15} - d_{50}}{35 d_{50}}$$

em que d_{15} e d_{50} são as densidades relativas do líquido a 15 °C e 50 °C e t_F é a temperatura média do líquido no momento do enchimento.

- 4.3.2.2.3 As disposições dos 4.3.2.2.1 a) a d) acima não se aplicam às cisternas cujo conteúdo é mantido a uma temperatura superior a 50 °C durante o transporte, através de um dispositivo de aquecimento. Neste caso, a taxa de enchimento no início deve ser tal e a temperatura deve ser regulada de tal modo que a cisterna, durante o transporte nunca seja cheia a mais de 95%, e que a temperatura de enchimento não seja ultrapassada.

- 4.3.2.2.4

(Reservado)

Os reservatórios destinados ao transporte de matérias em estado líquido, gases liquefeitos ou gases liquefeitos refrigerados que não estejam divididos em secções com uma capacidade máxima de 7 500 litros por meio de divisórias ou de quebra-ondas, devem ser cheios a pelo menos 80% ou, no máximo, a 20% da sua capacidade.

Esta prescrição não se aplica:

- aos líquidos com viscosidade cinemática de pelo menos 2 680 mm²/s a 20 °C ;
- às matérias fundidas com viscosidade cinemática de pelo menos 2 680 mm²/s à temperatura de enchimento;
- ao N.º ONU 1963, HÉLIO LÍQUIDO REFRIGERADO e ao N.º ONU 1966, HIDROGÉNIO LÍQUIDO REFRIGERADO.

4.3.2.3 Serviço

- 4.3.2.3.1 A espessura das paredes do reservatório deve durante toda a sua utilização, manter-se superior ou igual ao valor mínimo definido nos:

6.8.2.1.17 a 6.8.2.1.21

| 6.8.2.1.17 a 6.8.2.1.20

- 4.3.2.3.2

(Reservado)

Os contentores-cisterna/CGEM devem durante o transporte, ser fixados sobre o vagão de tal modo que estejam suficientemente protegidos por dispositivos do vagão transportador ou do próprio contentor-cisterna/CGEM, contra choques laterais ou

longitudinais, bem como contra o capotamento⁴. Essa protecção não é necessária se os contentores-cisterna/CGEM, incluindo os equipamentos de serviço, forem construídos para resistirem aos choques ou contra o capotamento.

4.3.2.3.3 No enchimento e na descarga das cisternas, vagões-baterias e CGEM, devem ser tomadas medidas apropriadas para impedir que sejam libertadas quantidades perigosas de gases e vapores. As cisternas, vagões-baterias e CGEM devem ser fechados de modo que o conteúdo não possa expandir-se de forma incontrolável para o exterior. As aberturas das cisternas de descarga pelo fundo devem ser fechadas por meio de tampas roscadas, de flanges cegas ou de outros dispositivos igualmente eficazes. Após o enchimento, o enchedor deve garantir que todos os dispositivos de fecho das cisternas, vagões-baterias e CGEM estão em posição de fechados e que não existe fuga. Esta medida aplica-se também na parte superior do tubo imersor.

4.3.2.3.4 Se os vários sistemas de fecho estiverem colocados em série, aquele que se encontrar mais próximo da matéria transportada deve ser fechado em primeiro lugar.

4.3.2.3.5 Durante o transporte, nenhum resíduo perigoso da matéria de enchimento deve aderir ao exterior das cisternas.

4.3.2.3.6 As matérias que possam reagir perigosamente entre si não devem ser transportadas nos compartimentos contíguos das cisternas.

As matérias que possam reagir perigosamente entre si podem ser transportadas em compartimentos contíguos das cisternas, na condição dos referidos compartimentos estarem separados por uma parede cuja espessura seja igual ou superior à da cisterna. Podem ainda ser transportadas separadas por um espaço vazio ou por um compartimento vazio entre os compartimentos cheios.

4.3.2.3.7 Os vagões-cisterna, cisternas desmontáveis, vagões-bateria, contentores-cisterna, caixas móveis cisternas e CGEM não poderão ser cheios ou apresentados a transporte depois da data limite para o ensaio ou inspecção requeridos pela 6.8.2.4.2, 6.8.3.4.6 e 6.8.3.4.12 ter expirado.

Contudo, os vagões-cisterna, cisternas desmontáveis, vagões-bateria, contentores-cisterna, caixas móveis cisternas e CGEM cheios antes da data de caducidade da última inspecção periódica podem ser transportadas:

- (a) Por um período não superior a um mês após o termo desses prazos;
- (b) Salvo autorização em contrário da autoridade competente, por um período não superior a três meses após o termo desses prazos, a fim de permitir a devolução de mercadorias perigosas para eliminação ou reciclagem adequadas. A referência a esta excepção deve ser mencionada no documento de transporte.

4.3.2.4 **Cisternas, vagões-baterias e CGEM, vazios, por limpar**

NOTA: Para as cisternas, vagões-baterias e CGEM vazios, por limpar, podem aplicar-se as disposições especiais TU1, TU2, TU4, TU16 e T35 do 4.3.5.

4.3.2.4.1 Durante o transporte, nenhum resíduo perigoso da matéria de enchimento deve aderir ao exterior das cisternas.

4.3.2.4.2 As cisternas, vagões-baterias e CGEM, vazios, por limpar, devem para poder ser encaminhadas para transporte, ser fechados da mesma maneira e apresentar as mesmas garantias de estanquidade como se estivessem cheios.

4.3.2.4.3 Quando as cisternas, vagões-baterias e CGEM, vazios por limpar, não estão fechados do mesmo modo e não apresentam as mesmas garantias de estanquidade como quando se encontram cheios e quando as disposições do RID não podem ser respeitadas, devem ser transportados em condições de segurança adequadas para o local apropriado mais próximo onde a limpeza ou a reparação possam ter lugar. As condições de segurança são adequadas se forem tomadas medidas apropriadas para garantir uma segurança equivalente à que é definida pelas disposições do RID e para impedir uma fuga incontrolada de mercadorias perigosas.

⁴ Exemplos de protecção dos reservatórios:

- A protecção contra choques laterais pode consistir, por exemplo, em barras longitudinais que protejam o reservatório em ambos os lados, à altura da linha mediana;
- A protecção contra capotamentos pode consistir, por exemplo, em aros de reforço ou barras fixadas transversalmente em relação à armação;
- A protecção contra choques atrás pode consistir, por exemplo, num pára-choques ou uma armação.

4.3.2.4.4 As cisternas fixas (vagões-cisternas), cisternas desmontáveis, vagões-baterias, contentores-cisterna, caixas móveis cisternas e CGEM, vazios, por limpar, podem também ser transportados depois de expirado o prazo fixado nos 6.8.2.4.2 e 6.8.2.4.3 para serem submetidos às inspeções.

4.3.3 Disposições especiais aplicáveis à classe 2

4.3.3.1 Codificação e hierarquia das cisternas

4.3.3.1.1 Codificação das cisternas, vagões-baterias e CGEM

As quatro partes dos códigos (códigos-cisterna) indicados na coluna (12) do Quadro A do Capítulo 3.2 têm o seguinte significado:

Parte	Descrição	Código - cisterna
1	Tipos de cisterna, vagão-bateria ou CGEM	C = cisterna, vagão-bateria ou CGEM para gases comprimidos; P = cisterna, vagão-bateria ou CGEM para gases liquefeitos ou dissolvidos; R = cisterna para gases liquefeitos refrigerados.
2	Pressão de cálculo	X = valor numérico da pressão mínima de ensaio pertinente segundo o quadro do 4.3.3.2.5; ou 22 = pressão mínima de cálculo em bar.
3	Aberturas (ver 6.8.2.2 e 6.8.3.2)	B = cisterna com aberturas de enchimento ou de descarga por baixo com 3 fechos ou vagão-bateria ou CGEM, com aberturas abaixo do nível do líquido ou para gases comprimidos; C = cisterna com aberturas de enchimento ou de descarga por cima com 3 fechos, que abaixo do nível do líquido, só tem orifícios de limpeza; D = cisterna com aberturas de enchimento ou de descarga por cima com 3 fechos, ou vagão-bateria ou CGEM sem aberturas abaixo do nível do líquido.
4	Válvulas/dispositivos de segurança	N = cisterna, vagão-bateria ou CGEM com válvula de segurança em conformidade com 6.8.3.2.9 ou com 6.8.3.2.10 e que não é fechado hermeticamente; H = cisterna, vagão-bateria ou CGEM fechado hermeticamente (ver 1.2.1).

NOTA 1: A disposição especial TU17 indicada na coluna (13) do Quadro A, do Capítulo 3.2 para certos gases, significa que o gás só pode ser transportado em vagão-bateria ou CGEM cujos elementos são compostos por recipientes.

NOTA 2: A disposição especial TU40 indicada na coluna (13) do Quadro A do Capítulo 3.2 para certos gases significa que o gás só pode ser transportado em vagão-bateria ou CGEM cujos elementos são recipientes sem soldadura.

NOTA 3: A pressão indicada na própria cisterna ou numa placa deve ser no mínimo igual ao valor "X" ou à pressão mínima de cálculo

4.3.3.1.2 Hierarquia das cisternas

Código-cisterna	Outros código(s)-cisterna autorizados para as matérias sob este código
C*BN	C#BN, C#CN, C#DN, C#BH, C#CH, C#DH
C*BH	C#BH, C#CH, C#DH
C*CN	C#CN, C#DN, C#CH, C#DH
C*CH	C#CH, C#DH
C*DN	C#DN, C#DH
C*DH	C#DH
P*BN	P#BN, P#CN, P#DN, P#BH, P#CH, P#DH
P*BH	P#BH, P#CH, P#DH
P*CN	P#CN, P#DN, P#CH, P#DH
P*CH	P#CH, P#DH
P*DN	P#DN, P#DH
P*DH	P#DH
R*BN	R#BN, R#CN, R#DN
R*CN	R#CN, R#DN
R*DN	R#DN

O número representado por "#" deve ser igual ou superior ao número representado por "*".

NOTA: Esta ordem hierárquica não tem em conta eventuais disposições especiais (ver 4.3.5 e 6.8.4) para cada rubrica.

4.3.3.2 Condições de enchimento e pressões de ensaio

4.3.3.2.1 A pressão de ensaio aplicável às cisternas destinadas ao transporte dos gases comprimidos deve ser igual no mínimo a uma vez e meia a pressão de serviço definida no 1.2.1 para os recipientes sob pressão.

4.3.3.2.2 A pressão de ensaio aplicável às cisternas destinadas ao transporte:

- dos gases liquefeitos a alta pressão, e
- dos gases dissolvidos,

deve ser tal que, sempre que o reservatório é cheio à taxa máxima de enchimento, a pressão da matéria, a 55 °C para as cisternas providas de um isolamento térmico ou a 65 °C para as cisternas sem isolamento térmico, não ultrapasse a pressão de ensaio.

4.3.3.2.3 A pressão de ensaio aplicável às cisternas destinadas ao transporte dos gases liquefeitos a baixa pressão deve ser:

- a) se a cisterna está provida de um isolamento térmico, pelo menos igual à pressão de vapor do líquido a 60 °C, diminuído de 0,1 MPa (1 bar), mas nunca inferior a 1 MPa (10 bar);
- b) se a cisterna não está provida de um isolamento térmico, pelo menos igual à pressão de vapor do líquido a 65 °C, diminuído de 0,1 MPa (1 bar), mas nunca inferior a 1 MPa (10 bar).

A massa máxima admissível do conteúdo por litro de capacidade é calculada como se segue:

Massa máxima admissível do conteúdo por litro de capacidade = 0,95 × massa volúmica da fase líquida a 50 °C (em kg/l)

E ainda, a fase vapor não deve desaparecer abaixo de 60 °C.

Se o diâmetro dos reservatórios não é superior a 1,5 m, devem ser aplicados os valores da pressão de ensaio e da taxa de enchimento máxima em conformidade com a instrução de embalagem P200 do 4.1.4.1.

4.3.3.2.4 A pressão de ensaio aplicável às cisternas destinadas ao transporte dos gases liquefeitos refrigerados não deve ser inferior a 1,3 vezes a pressão máxima de serviço autorizada indicada na cisterna, nem inferior a 300 kPa (3 bar) (pressão manométrica); para as cisternas providas de isolamento por vácuo, a pressão de ensaio não deve ser inferior a 1,3 vezes a pressão máxima de serviço autorizada, aumentada de 100 kPa (1 bar).

4.3.3.2.5 *Quadro dos gases e das misturas de gases que podem ser admitidos ao transporte em cisternas fixas (vagões-cisternas), vagões-baterias, cisternas desmontáveis, contentores-cisterna ou CGEM, com indicação da pressão de ensaio mínima aplicável às cisternas e, se aplicável, da taxa de enchimento.*

Para os gases e as misturas de gases afectados às rubricas n.s.a., os valores da pressão de ensaio e da taxa de enchimento devem ser fixados pelo organismo de inspecção.

Quando as cisternas destinadas a conter gases comprimidos ou liquefeitos a alta pressão, forem submetidas a uma pressão de ensaio inferior à que figura no quadro, e quando as cisternas estão providas de um isolamento térmico, o organismo de inspecção pode prescrever uma massa máxima inferior, na condição que a pressão da matéria dentro da cisterna a 55 °C não ultrapasse a pressão de ensaio gravada sobre a cisterna.

Nº ONU	Nome	Código de classificação	Pressão mínima de ensaio para as cisternas				Massa máxima admissível do conteúdo por litro de capacidade kg
			com isolamento térmico		sem isolamento térmico		
			MPa	bar	MPa	bar	
1001	ACETILENO DISSOLVIDO	4 F	só em vagão-bateria e CGEM compostos de recipientes				
1002	AR COMPRIMIDO	1 A	ver 4.3.3.2.1				
1003	AR LÍQUIDO REFRIGERADO	3 O	ver 4.3.3.2.4				
1005	AMONÍACO ANIDRO	2 TC	2,6	26	2,9	29	0,53
1006	ÁRGON COMPRIMIDO	1 A	ver 4.3.3.2.1				
1008	TRIFLUORETO DE BORO	2 TC	22,5 30	225 300	22,5 30	225 300	0,715 0,86
1009	BROMOTRIFLUORMETANO (Gás refrigerante R13B1)	2 A	12	120	4,2 12 25	42 120 250	1,50 1,13 1,44 1,60
1010	BUTADIENOS ESTABILIZADOS (butadieno-1,2)	2F	1	10	1	10	0,59
1010	BUTADIENOS ESTABILIZADOS (butadieno-1,3)	2F	1	10	1	10	0,55
1010	BUTADIENOS E HIDROCARBONETOS EM MISTURA ESTABILIZADA	2 F	1	10	1	10 10	0,50
1011	BUTANO	2 F	1	10	1	10	0,51
1012	BUTILENO-1 OU TRANS-2-BUTILENO OU CIS-2-BUTILENO OU BUTILENOS EM MISTURA	2 F	1 1 1 1	10 10 10 10	1 1 1 1	10 10 10 10	0,53 0,54 0,55 0,50
1013	DIÓXIDO DE CARBONO	2 A	19 22,5	190 225	19 25	190 250	0,73 0,78 0,66 0,75
1016	MONÓXIDO DE CARBONO COMPRIMIDO	1 TF	ver 4.3.3.2.1				
1017	CLORO	2 TOC	1,7	17	1,9	19	1,25
1018	CLORODIFLUORMETANO (Gás refrigerante R22)	2 A	2,4	24	2,6	26	1,03
1020	CLOROPENTAFLUORETANO (Gás refrigerante R115)	2 A	2	20	2,3	23	1,08
1021	CLORO-1 TETRAFLUOR-1,2,2,2 ETANO (Gás refrigerante R124)	2 A	1	10	1,1	11	1,2
1022	CLOROTRIFLUORMETANO (Gás refrigerante R13)	2 A	12 22,5	120 225	10 12 19 25	100 120 190 250	0,96 1,12 0,83 0,90 1,04 1,10
1023	GÁS DE HULHA COMPRIMIDO	1 TF	ver 4.3.3.2.1				
1026	CIANOGENIO	2 TF	10	100	10	100	0,70
1027	CICLOPROPANO	2 F	1,6	1,6	1,8	1,8	0,53
1028	DICLORODIFLUORMETANO (Gás refrigerante R12)	2 A	1,5	15	1,6	16	1,15
1029	DICLOROFLUORMETANO (Gás refrigerante R21)	2 A	1	10	1	10	1,23
1030	DIFLUOR-1,1 ETANO (Gás refrigerante R152a)	2 F	1,4	14	1,6	16	0,79
1032	DIMETILAMINA, ANIDRA	2 F	1	10	1	10	0,59
1033	ÉTER METÍLICO	2 F	1,4	14	1,6	16	0,58
1035	ÉTANO	2 F	12	120	9,5 12 30	95 120 300	0,32 0,25 0,29 0,39
1036	ÉTILAMINA	2 F	1	10	1	10	0,61
1037	CLORETO DE ETILO	2 F	1	10	1	10	0,8
1038	ETILENO LÍQUIDO REFRIGERADO	3 F	ver 4.3.3.2.4				
1039	ÉTER METILETÍLICO	2 F	1	10	1	10	0,64

Nº ONU	Nome	Código de classificação	Pressão mínima de ensaio para as cisternas				Massa máxima admissível do conteúdo por litro de capacidade kg
			com isolamento térmico		sem isolamento térmico		
			MPa	bar	MPa	bar	
1040	ÓXIDO DE ETILENO COM AZOTO até uma pressão máxima de 1 MPa (10 bar) a 50 °C	2 TF	1,5	15	1,5	15	0,78
1041	ÓXIDO DE ETILENO E DIÓXIDO DE CARBONO EM MISTURA, contendo mais de 9% mas não mais de 87% de óxido de etileno	2 F	2,4	24	2,6	26	0,73
1046	HÉLIO COMPRIMIDO	1 A	ver 4.3.3.2.1				
1048	BROMETO DE HIDROGÉNIO ANIDRO	2 TC	5	50	5,5	55	1,54
1049	HIDROGÉNIO COMPRIMIDO	1 F	ver 4.3.3.2.1				
1050	CLORETO DE HIDROGÉNIO ANIDRO	2 TC	12	120	10	100	0,69 0,30 0,56 0,67 0,74
1053	SULFURETO DE HIDROGÉNIO	2 TF	4,5	45	5	50	0,67
1055	ISOBUTILENO	2 F	1	10	1	10	0,52
1056	CRÍPTON COMPRIMIDO	1 A	ver 4.3.3.2.1				
1058	GASES LIQUEFEITOS, não inflamáveis, adicionados de azoto, de dióxido de carbono ou de ar	2 A	1,5 x pressão de enchimento ver 4.3.3.2.2 ou 4.3.3.2.3				
1060	METILACETILENO E PROPADIENO EM MISTURA ESTABILIZADA: mistura P1 mistura P2 propadieno contendo 1% a 4% de metilacetileno	2 F	ver 4.3.3.2.2 ou 4.3.3.2.3				
			2,5	25	2,8	28	0,49
			2,2	22	2,3	23	0,47
			2,2	22	2,2	22	0,50
1061	METILAMINA ANIDRA	2 F	1	10	1,1	11	0,58
1062	BROMETO DE METILO, contendo, no máximo, 2% de cloropicrina	2 T	1	10	1	10	1,51
1063	Cloreto De Metilo (Gás refrigerante R 40)	2 F	1,3	13	1,5	15	0,81
1064	MERCAPTANO METÁLICO	2 TF	1	10	1	10	0,78
1065	NÉON COMPRIMIDO	1 A	ver 4.3.3.2.1				
1066	AZOTO COMPRIMIDO	1 A	ver 4.3.3.2.1				
1067	TETRÓXIDO DE DIAZOTO (dióxido de azoto)	2 TOC	só em vagão-bateria e CGEM compostos de recipientes				
1070	PROTÓXIDO DE AZOTO	2 O	22,5	225	18	180	0,78 0,68 0,74 0,75
					22,5	225	
					25	250	
1071	GÁS DE PETRÓLEO COMPRIMIDO	1 TF	ver 4.3.3.2.1				
1072	OXIGÉNIO COMPRIMIDO	1 O	ver 4.3.3.2.1				
1073	OXIGÉNIO LÍQUIDO REFRIGERADO	3 O	ver 4.3.3.2.4				
1075	GÁS DE PETRÓLEO LIQUEFEITO, N.S.A.	2F	ver 4.3.3.2.2 ou 4.3.3.2.3				
1076	FOSGÉNIO	2 TC	só em vagão-bateria e CGEM compostos de recipientes				
1077	PROPILENO	2 F	2,5	25	2,7	27	0,43
1078	GÁS FRIGORÍFICO, N.S.A. tais como: mistura F1 mistura F2 mistura F3 outras misturas	2 A	1	10	1,1	11	1,23
			1,5	15	1,6	16	1,15
			2,4	24	2,7	27	1,03
			ver 4.3.3.2.2 ou 4.3.3.2.3				
1079	DIÓXIDO DE ENXOFRE	2 TC	1	10	1,2	12	1,23
1080	HEXAFLUORETO DE ENXOFRE	2 A	12	120	7	70	1,34 1,04 1,33 1,37
					14	140	
					16	160	
1081	TETRAFLUORETILENO ESTABILIZADO	2F	só em vagão-bateria e CGEM compostos de recipientes sem soldadura				

Nº ONU	Nome	Código de classificação	Pressão mínima de ensaio para as cisternas				Massa máxima admissível do conteúdo por litro de capacidade kg
			com isolamento térmico		sem isolamento térmico		
			MPa	bar	MPa	bar	
1082	TRIFLUORCLOROETILENO ESTABILIZADO (GÁS REFRIGERANTE R1113)	2 TF	1,5	15	1,7	17	1,13
1083	TRIMETILAMINA ANIDRA	2 F	1	10	1	10	0,56
1085	BROMETO DE VINILO ESTABILIZADO	2 F	1	10	1	10	1,37
1086	CLORETO DE VINILO ESTABILIZADO	2 F	1	10	1,1	11	0,81
1087	ÉTER METILVINÍLICO ESTABILIZADO	2 F	1	10	1	10	0,67
1581	BROMETO DE METILO E CLOROPICRINA EM MISTURA, contendo mais de 2% de cloropicrina	2 T	1	10	1	10	1,51
1582	CLORETO DE METILO E CLOROPICRINA EM MISTURA	2 T	1,3	13	1,5	15	0,81
1612	TETRAFOSFATO DE HEXAETILO E GÁS COMPRIMIDO EM MISTURA	1 T	ver 4.3.3.2.1				
1749	TRIFLUORETO DE CLORO	2 TOC	3	30	3	30	1,40
1858	HEXAFLUORPROPILENO (Gás refrigerante R1216)	2 A	1,7	17	1,9	19	1,11
1859	TETRAFLUORETO DE SILÍCIO COMPRIMIDO	2 TC	20 30	200 300	20 30	200 300	0,74 1,10
1860	FLUORETO DE VINILO ESTABILIZADO	2 F	12 22,5	120 225	25	250	0,58 0,65 0,64
1912	CLORETO DE METILO E CLORETO DE METILENO EM MISTURA	2 F	1,3	13	1,5	15	0,81
1913	NÉON LÍQUIDO REFRIGERADO	3 A	ver 4.3.3.2.4				
1951	ÁRGON LÍQUIDO REFRIGERADO	3 A	ver 4.3.3.2.4				
1952	ÓXIDO DE ETILENO E DIÓXIDO DE CARBONO EM MISTURA contendo no máximo 9% de óxido de etileno	2 A	19 25	190 250	19 25	190 250	0,66 0,75
1953	GÁS COMPRIMIDO TÓXICO, INFLAMÁVEL, N.S.A. ^a	1 TF	ver 4.3.3.2.1 ou 4.3.3.2.2				
1954	GÁS COMPRIMIDO INFLAMÁVEL, N.S.A.	1 F	ver 4.3.3.2.1 ou 4.3.3.2.2				
1955	GÁS COMPRIMIDO TÓXICO, N.S.A. ^a	1 T	ver 4.3.3.2.1 ou 4.3.3.2.2				
1956	GÁS COMPRIMIDO, N.S.A.	1 A	ver 4.3.3.2.1 ou 4.3.3.2.2				
1957	DEUTÉRIO COMPRIMIDO	1 F	ver 4.3.3.2.1				
1958	DICLORO-1,2 TETRAFLUOR-1,1,2,2 ETANO (Gás refrigerante R114)	2 A	1	10	1	10	1,3
1959	DIFLUOR-1,1 ETILENO (Gás refrigerante R1132a)	2 F	12 22,5	120 225	25	250	0,66 0,78 0,77
1961	ETANO LÍQUIDO REFRIGERADO	3 F	ver 4.3.3.2.4				
1962	ETILENO COMPRIMIDO	2 F	12 22,5	120 225	22,5 30	225 300	0,25 0,36 0,34 0,37
1963	HÉLIO LÍQUIDO REFRIGERADO	3 A	ver 4.3.3.2.4				
1964	HIDROCARBONETOS GASOSOS EM MISTURA COMPRIMIDA N.S.A.	1 F	ver 4.3.3.2.1 ou 4.3.3.2.2				

Nº ONU	Nome	Código de classificação	Pressão mínima de ensaio para as cisternas				Massa máxima admissível do conteúdo por litro de capacidade kg
			com isolamento térmico		sem isolamento térmico		
			MPa	bar	MPa	bar	
1965	HIDROCARBONETOS GASOSOS EM MISTURA LIQUEFEITA, N.S.A. tais como: mistura A mistura A01 mistura A02 mistura A0 mistura A1 mistura B1 mistura B2 mistura B mistura C Outras misturas	2 F	1	10	1	10	0,50
			1,2	12	1,4	14	0,49
			1,2	12	1,4	14	0,48
			1,2	12	1,4	14	0,47
			1,6	16	1,8	18	0,46
			2	20	2,3	23	0,45
			2	20	2,3	23	0,44
			2	20	2,3	23	0,43
			2,5	25	2,7	27	0,42
						ver 4.3.3.2.2 ou 4.3.3.2.3	
1966	HIDROGÉNIO LÍQUIDO REFRIGERADO	3 F	ver 4.3.3.2.4				
1967	GÁS INSECTICIDA TÓXICO N.S.A. ^a	2 T	ver 4.3.3.2.2 ou 4.3.3.2.3				
1968	GÁS INSECTICIDA, N.S.A.	2 A	ver 4.3.3.2.2 ou 4.3.3.2.3				
1969	ISOBUTANO	2 F	1	10	1	10	0,49
1970	CRÍPTON LÍQUIDO REFRIGERADO	3 A	ver 4.3.3.2.4				
1971	METANO COMPRIMIDO OU GÁS NATURAL (com alto teor em metano) comprimido	1 F	ver 4.3.3.2.1				
1972	METANO LÍQUIDO REFRIGERADO OU GÁS NATURAL (com alto teor em metano) líquido refrigerado	3 F	ver 4.3.3.2.4				
1973	CLORODIFLUORMETANO E CLOROPENTAFLUORETANO EM MISTURA, com ponto de ebulição fixo, contendo cerca de 49% de clorodifluorometano (Gás refrigerante R 502)	2 A	2,5	25	2,8	28	1,05
1974	BROMOCLORODIFLUORMETANO (Gás refrigerante R 12B1)	2 A	1	10	1	10	1,61
1976	OCTAFLUORCICLOBUTANO (Gás refrigerante RC 318)	2 A	1	10	1	10	1,34
1977	AZOTO LÍQUIDO REFRIGERADO	3 A	ver 4.3.3.2.4				
1978	PROPANO	2 F	2,1	21	2,3	23	0,42
1982	TETRAFLUORMETANO (Gás refrigerante R14)	2 A	20	200	20	200	0,62
			30	300	30	300	0,94
1983	CLORO-1 TRIFLUOR-2,2,2 ETANO (Gás refrigerante R133a)	2 A	1	10	1	10	1,18
1984	TRIFLUORMETANO (Gás refrigerante R 23)	2 A	19	190			0,92
			25	250	19	190	0,99
					25	250	0,87
						0,95	
2034	HIDROGÉNIO E METANO EM MISTURA COMPRIMIDA	1 F	ver 4.3.3.2.1				
2035	TRIFLUOR-1,1,1 ETANO (Gás refrigerante R 143a)	2 F	2,8	28	3,2	32	0,79
2036	XENON	2 A	12	120			1,30
					13	130	1,24
2044	DIMETIL-2,2 PROPANO	2 F	1	10	1	10	0,53
2073	AMONÍACO EM SOLUÇÃO AQUOSA de densidade relativa inferior a 0,880 a 15 °C, contendo mais de 35% mas no máximo 40% de amoníaco contendo mais de 40% mas no máximo 50% de amoníaco	4 A	1	10	1	10	0,80
			1,2	12	1,2	12	0,77
2187	DIÓXIDO DE CARBONO LÍQUIDO REFRIGERADO	3 A	ver 4.3.3.2.4				
2189	DICLOROSSILANO	2 TFC	1	10	1	10	0,90
2191	FLUORETO DE SULFURILO	2 T	5	50	5	50	1,1

Nº ONU	Nome	Código de classificação	Pressão mínima de ensaio para as cisternas				Massa máxima admissível do conteúdo por litro de capacidade
			com isolamento térmico		sem isolamento térmico		
			MPa	bar	MPa	bar	
2193	HEXAFLUORETANO (Gás refrigerante R 116)	2 A	16 20	160 200	20 20	200 200	1,28 1,34 1,10
2197	IODETO DE HIDROGÉNIO ANIDRO	2 TC	1,9	19	2,1	21	2,25
2200	PROPADIENO ESTABILIZADO	2 F	1,8	18	2,0	20	0,50
2201	PROTÓXIDO DE AZOTO LÍQUIDO REFRIGERADO	3 O	ver 4.3.3.2.4				
2203	SILANO ^b	2 F	22,5 25	225 250	22,5 25	225 250	0,32 0,36
2204	SULFURETO DE CARBONILO	2 TF	2,7	27	3,0	30	0,84
2417	FLUORETO DE CARBONILO	2 TC	20 30	200 300	20 30	200 300	0,47 0,70
2419	BROMOTRIFLUORETILENO	2 F	1	10	1	10	1,19
2420	HEXAFLUORACETONA	2 TC	1,6	16	1,8	18	1,08
2422	OCTAFLUORBUTENO-2 (Gás refrigerante R 1318)	2 A	1	10	1	10	1,34
2424	OCTAFLUORPROPANO (Gás refrigerante R 218)	2 A	2,1	21	2,3	23	1,07
2451	TRIFLUORETO DE AZOTO	2 O	20 30	200 300	20 30	200 300	0,50 0,75
2452	ETILACETILENO ESTABILIZADO	2 F	1	10	1	10	0,57
2453	FLUORETO DE ETILO (Gás refrigerante R 161)	2 F	2,1	21	2,5	25	0,57
2454	FLUORETO DE METILO (Gás refrigerante R 41)	2 F	30	300	30	300	0,36
2517	CLORO-1 DIFLUOR-1,1 ETANO (Gás refrigerante R 142b)	2 F	1	10	1	10	0,99
2591	XENON LÍQUIDO REFRIGERADO	3 A	ver 4.3.3.2.4				
2599	CLOROTRIFLUORMETANO E TRIFLUORMETANO EM MISTURA AZEOTRÓPICA contendo cerca de 60% de clorotrifluormetano (Gás refrigerante R 503)	2 A	3,1 4,2 10	31 42 100	3,1 4,2 10	31 42 100	0,11 0,21 0,76 0,20 0,66
2601	CICLOBUTANO	2 F	1	10	1	10	0,63
2602	DICLORODIFLUORMETANO E DIFLUOR-1,1 ETANO EM MISTURA AZEOTRÓPICA contendo cerca de 74% de diclorodifluormetano (Gás refrigerante R 500)	2 A	1,8	18	2	20	1,01
2901	CLORETO DE BROMO	2 TOC	1	10	1	10	1,50
3057	CLORETO DE TRIFLUORACETILO	2 TC	1,3	13	1,5	15	1,17
3070	ÓXIDO DE ETILENO E DICLORODIFLUORMETANO, EM MISTURA, contendo no máximo 12,5% de óxido de etileno	2 A	1,5	15	1,6	16	1,09
3083	FLUORETO DE PERCLORILO	2 TO	2,7	27	3,0	30	1,21
3136	TRIFLUORMETANO LÍQUIDO REFRIGERADO	3 A	ver 4.3.3.2.4				
3138	ETILENO, ACETILENO E PROPILENO EM MISTURA LÍQUIDA REFRIGERADA, contendo pelo menos 71,5% de etileno, 22,5% no máximo de acetileno e 6% no máximo de propileno	3 F	ver 4.3.3.2.4				
3153	ÉTER PERFLUOR (etilvinílico)	2 F	1,4	14	1,5	15	1,14
3154	ÉTER PERFLUOR (etilvinílico)	2 F	1	10	1	10	0,98
3156	GÁS COMPRIMIDO COMBURENTE, N.S.A.	1 O	ver 4.3.3.2.1 ou 4.3.3.2.2				
3157	GÁS LIQUEFEITO, COMBURENTE, N.S.A.	2 O	ver 4.3.3.2.2 ou 4.3.3.2.3				
3158	GÁS LÍQUIDO REFRIGERADO N.S.A.	3 A	ver 4.3.3.2.4				

Nº ONU	Nome	Código de classificação	Pressão mínima de ensaio para as cisternas				Massa máxima admissível do conteúdo por litro de capacidade kg
			com isolamento térmico		sem isolamento térmico		
			MPa	bar	MPa	bar	
3159	TÉTRAFLUORO-1,1,1,2 ETANO (Gás refrigerante R 134a)	2 A	1,6	16	1,8	18	1,04
3160	GÁS LIQUEFEITO TÓXICO, INFLAMÁVEL, N.S.A. ^a	2 TF	ver 4.3.3.2.2 ou 4.3.3.2.3				
3161	GÁS LIQUEFEITO INFLAMÁVEL, N.S.A.	2 F	ver 4.3.3.2.2 ou 4.3.3.2.3				
3162	GÁS LIQUEFEITO TÓXICO N.S.A. ^a	2 T	ver 4.3.3.2.2 ou 4.3.3.2.3				
3163	GÁS LIQUEFEITO, N.S.A.	2 A	ver 4.3.3.2.2 ou 4.3.3.2.3				
3220	PENTAFLUORETANO (Gás refrigerante R 125)	2 A	4,1	41	4,9	49	0,95
3252	DIFLUORMETANO (Gás refrigerante R 32)	2 F	3,9	39	4,3	43	0,78
3296	HEPTAFLUORPROPANO (Gás refrigerante R 227)	2 A	1,4	14	1,6	16	1,20
3297	ÓXIDO DE ETILENO E CLORO-TÉTRAFLUORETANO EM MISTURA contendo no máximo 8,8% de óxido de etileno	2 A	1	10	1	10	1,16
3298	ÓXIDO DE ETILENO E PENTAFLUORETANO EM MISTURA contendo no máximo 7,9% de óxido de etileno	2 A	2,4	24	2,6	26	1,02
3299	ÓXIDO DE ETILENO E TETRAFLUORETANO EM MISTURA contendo no máximo 5,6% de óxido de etileno	2 A	1,5	15	1,7	17	1,03
3300	ÓXIDO DE ETILENO E DIÓXIDO DE CARBONO EM MISTURA contendo mais de 87% de óxido de etileno	2 TF	2,8	28	2,8	28	0,73
3303	GÁS COMPRIMIDO, TÓXICO, COMBURENTE, N.S.A. ^a	1 TO	ver 4.3.3.2.1 ou 4.3.3.2.2				
3304	GÁS COMPRIMIDO, TÓXICO, CORROSIVO, N.S.A. ^a	1 TC	ver 4.3.3.2.1 ou 4.3.3.2.2				
3305	GÁS COMPRIMIDO, TÓXICO INFLAMÁVEL, CORROSIVO, N.S.A. ^a	1 TFC	ver 4.3.3.2.1 ou 4.3.3.2.2				
3306	GÁS COMPRIMIDO, TÓXICO COMBURENTE, CORROSIVO, N.S.A. ^a	1 TOC	ver 4.3.3.2.1 ou 4.3.3.2.2				
3307	GÁS LIQUEFEITO, TÓXICO, COMBURENTE, N.S.A. ^a	2 TO	ver 4.3.3.2.2 ou 4.3.3.2.3				
3308	GÁS LIQUEFEITO, TÓXICO, CORROSIVO, N.S.A. ^a	2 TC	ver 4.3.3.2.2 ou 4.3.3.2.3				
3309	GÁS LIQUEFEITO, TÓXICO, INFLAMÁVEL, CORROSIVO, N.S.A. ^a	2 TFC	ver 4.3.3.2.2 ou 4.3.3.2.3				
3310	GÁS LIQUEFEITO, TÓXICO, COMBURENTE CORROSIVO, N.S.A. ^a	2 TOC	ver 4.3.3.2.2 ou 4.3.3.2.3				
3311	GÁS LÍQUIDO REFRIGERADO, COMBURENTE, N.S.A.	3 O	ver 4.3.3.2.4				
3312	GÁS LÍQUIDO REFRIGERADO INFLAMÁVEL, N.S.A.	3 F	ver 4.3.3.2.4				
3318	AMONÍACO EM SOLUÇÃO AQUOSA DE DENSIDADE RELATIVA INFERIOR A 0,880 A 15 °C, contendo mais de 50% de amoníaco	4 TC	ver 4.3.3.2.2				
3337	GÁS REFRIGERANTE R 404A	2 A	2,9	29	3,2	32	0,84
3338	GÁS REFRIGERANTE R 407A	2 A	2,8	28	3,2	32	0,95
3339	GÁS REFRIGERANTE R 407B	2 A	3,0	30	3,3	33	0,95
3340	GÁS REFRIGERANTE R 407C	2 A	2,7	27	3,0	30	0,95
3354	GÁS INSECTICIDA INFLAMÁVEL, N.S.A.	2 F	ver 4.3.3.2.2 ou 4.3.3.2.3				

Nº ONU	Nome	Código de classificação	Pressão mínima de ensaio para as cisternas				Massa máxima admissível do conteúdo por litro de capacidade kg
			com isolamento térmico		sem isolamento térmico		
			MPa	bar	MPa	bar	
3355	GÁS INSECTICIDA TÓXICO, INFLAMÁVEL, N.S.A. ^a	2 TF	ver 4.3.3.2.2 ou 4.3.3.2.3				

^a Autorizado se a CL_{50} é igual ou superior a 200 ppm.

^b Considerado como pirofórico.

4.3.3.3 Serviço

- 4.3.3.3.1 Quando as cisternas, vagões-baterias ou CGEM são aprovados para diferentes gases, uma alteração de utilização deve incluir as operações de descarga, de purga e de eliminação na medida necessária para assegurar a segurança do serviço.
- 4.3.3.3.2 Quando as cisternas, vagões-baterias ou CGEM, são apresentados a transporte, apenas as indicações definidas no 6.8.3.5.6 aplicáveis ao gás carregado ou que foi descarregado devem estar visíveis; todas as indicações relativas aos outros gases devem estar ocultadas (Ver norma EN 15877-1:2012 Aplicações ferroviárias – Marcações para veículos ferroviários Parte 1: Vagões de mercadorias).
- 4.3.3.3.3 Os elementos de um vagão-bateria ou CGEM só podem conter um único e mesmo gás.
- 4.3.3.3.4 Quando a sobrepressão exterior possa ser superior à resistência da cisterna à pressão exterior (por exemplo por razões da temperatura ambiente baixa), devem ser tomadas medidas adequadas com vista a proteger as cisternas que transportam gases liquefeitos a baixa pressão dos riscos de deformação, por exemplo enchendo-as de azoto ou de um gás inerte para manter uma pressão suficiente dentro da cisterna

4.3.3.4 Prescrições de enchimento de vagões-cisternas para gases liquefeitos

(Reservado)

4.3.3.4.1 Medidas de controlo antes do enchimento

(Reservado)

a) Deve ser verificado, para cada gás a transportar, se as indicações da placa da cisterna (ver 6.8.2.5.1 e 6.8.3.5.1 a 6.8.3.5.5) correspondem às indicações do painel do vagão (ver 6.8.2.5.2, 6.8.3.5.6 e 6.8.3.5.7).

No caso de vagões-cisternas para utilização múltipla, deve verificar-se, em particular, se os painéis colocados sobre os dois lados do vagão visíveis e fixados de modo seguro pelos meios referidos no 6.8.3.5.7.

Os limites de carga inscritos no painel do vagão não devem, em caso algum, ultrapassar a massa máxima admissível de enchimento indicada na placa da cisterna.

b) A última mercadoria carregada deve ser determinada com base quer nas indicações do documento de transporte, ou por análises. Se necessário, a cisterna deve ser limpa.

c) A massa dos resíduos deve ser determinada (por exemplo, por pesagem) e deve ser considerada aquando da determinação da quantidade de enchimento.

d) A estanquidade do reservatório e dos acessórios, bem como a respectiva capacidade de funcionamento, devem ser verificados.

4.3.3.4.2 *Procedimento de enchimento*

(Reservado)

As disposições constantes das instruções de serviço do vagão-cisterna devem ser respeitadas aquando do enchimento.

4.3.3.4.3 *Medidas de inspeção após o enchimento*

(Reservado)

a) Após o enchimento deve verificar-se, através de dispositivos de verificação calibrados (por exemplo, por pesagem em báscula calibrada), o excesso de enchimento ou de carga do vagão.

Os vagões-cisternas com excesso de enchimento ou excesso de carga devem ser imediatamente esvaziados em condições de segurança até que seja atingida a quantidade de enchimento admissível.

b) A pressão parcial de gases inertes na fase gasosa não deve ser superior a 0,2 MPa (2 bar) ou a pressão manométrica na fase gasosa não deve ultrapassar em mais de 0,1 MPa (1 bar) a pressão de vapor (absoluta) do gás líquido à temperatura da fase líquida (para o N.º ONU 1040 Óxido de etileno com azoto é, contudo, aplicável uma pressão total máxima admissível de 1 MPa (10 bar) a 50 C).

c) No caso dos vagões com descarga pelo fundo, depois do enchimento deve verificar-se se os obturadores internos estão suficientemente fechados a ponto de estarem estanques.

d) Antes da instalação das flanges cegas ou de outros dispositivos com igual eficácia, deve verificar-se a estanquidade das válvulas; as eventuais fugas devem ser eliminadas através de medidas apropriadas.

e) Devem ser instaladas flanges cegas ou outros dispositivos com igual eficácia na extremidade das tubagens. Esses fechos devem estar providos de juntas de estanquidade apropriadas e fechados através de todos os elementos previstos na sua concepção.

f) Por último, deve proceder-se à inspeção final visual do vagão, do equipamento e das marcas e verificar que não existe nenhuma fuga da matéria de enchimento.

4.3.3.5 O tempo de retenção real deve ser determinada para cada viagem de um contentor-cisterna transportando um gás liquefeito refrigerado com base no seguinte:

- (a) O tempo de retenção de referência para o gás liquefeito refrigerado a ser transportado (ver 6.8.3.4.10), conforme indicado na placa referido no 6.8.3.5.4;
- (b) A densidade de enchimento real;
- (c) A pressão de enchimento real;
- (d) A pressão de regulação mais baixa do(s) dispositivo(s) limitador(es) de pressão;

(e) A deterioração do isolamento⁵.

NOTA: ISO 21014:2006 "Reservatórios criogénicos - Desempenho do isolamento criogénico" especifica métodos para determinar o desempenho do isolamento de reservatórios criogénicos e disponibiliza um método de cálculo do tempo de retenção.

A data em que o tempo de retenção real termina deve ser inscrita no documento de transporte [ver 5.4.1.2.2.(d)].

Os contentores-cisterna não devem ser apresentadas para transporte:

- (a) se a sua taxa de enchimento é tal, que as oscilações do conteúdo possam desenvolver forças hidráulicas excessivas no reservatório;
- (b) se apresentar fugas;
- (c) se estiver danificado de tal forma que a integridade do contentor-cisterna ou a sua elevação ou estiva possam estar comprometidos;
- (d) se o equipamento de serviço não tiver sido examinado e considerado em bom estado de funcionamento;
- (e) se o tempo de retenção real para o gás liquefeito refrigerado transportado não tiver sido determinado;
- (f) se a duração do transporte, depois de considerar eventuais atrasos que possam ocorrer, exceder o tempo de retenção real;
- (g) se a pressão não estiver estável e não possa ser reduzida para um valor tal que o tempo de retenção real possa ser alcançado⁶.

4.3.4 Disposições especiais aplicáveis às classes 3 a 9

4.3.4.1 Codificação, abordagem racionalizada e hierarquia das cisternas

4.3.4.1.1 Codificação das cisternas

As quatro partes dos códigos (códigos-cisterna) indicados na coluna (12) do Quadro A do Capítulo 3.2 têm o seguinte significado:

Parte	Descrição	Código-cisterna
1	Tipos de cisterna	L = cisterna para matérias no estado líquido (matérias líquidas ou matérias sólidas entregues para transporte no estado fundido); S = cisterna para matéria no estado sólido (pulverulento ou granular).
2	Pressão de cálculo	G = pressão mínima de cálculo segundo as prescrições gerais do 6.8.2.1.14; ou 1,5; 2,65; 4; 10; 15 ou 21 = pressão mínima de cálculo em bar (ver 6.8.2.1.14).
3	Aberturas (ver 6.8.2.2.2)	A = cisterna com aberturas de enchimento e de descarga por baixo com 2 fechos; B = cisterna com aberturas de enchimento e de descarga por baixo com 3 fechos; C = cisterna com aberturas de enchimento e de descarga por cima que, abaixo do nível do líquido, só tem orifícios de limpeza; D = cisterna com aberturas de enchimento e de descarga por cima sem aberturas abaixo do nível do líquido.

⁵ As orientações são fornecidas no documento da Associação Europeia de Gases Industriais (EIGA), "Métodos para prevenir a activação prematura de dispositivos de alívio em tanques", disponível em www.eiga.eu

⁶ São fornecidas orientações no documento da Associação Europeia de Gases Industriais (EIGA), "Métodos para prevenir a activação prematura de dispositivos de alívio em cisternas", disponível em www.eiga.eu.

Parte	Descrição	Código-cisterna
4	Válvulas/dispositivos de segurança	<p>V = cisterna com dispositivo de respiro, segundo 6.8.2.2.6, sem dispositivo de protecção contra a propagação da chama; ou cisterna não resistente à pressão do choque gerado por uma explosão;</p> <p>F = cisterna com dispositivo de respiro, segundo 6.8.2.2.6, provida de um dispositivo de protecção contra a propagação da chama; ou cisterna resistente à pressão do choque gerado por uma explosão;</p> <p>N = cisterna sem dispositivo de respiro, segundo 6.8.2.2.6 e não fechada hermeticamente.</p> <p>H = cisterna fechada hermeticamente (ver 1.2.1).</p>

4.3.4.1.2 *Abordagem racionalizada para afectar os códigos-cisterna RID a grupos de matérias e hierarquia das cisternas*

NOTA: Algumas matérias e alguns grupos de matérias não estão incluídos nesta abordagem racionalizada, ver 4.3.4.1.3.

Abordagem racionalizada			
Código-cisterna	Grupo de matérias autorizadas		
	Classe	Código de classificação	Grupo de embalagem
LÍQUIDOS	3	F2	III
LGAV	9	M9	III
LGBV	4.1	F2	II, III
	5.1	O1	III
	9	M6	III
		M11	III
bem como os grupos de matérias autorizadas para o código-cisterna LGAV.			
LGBF	3	F1	II pressão de vapor a 50 °C □ 1.1 bar
		F1	III
	D	II pressão de vapor a 50 °C □ 1.1 bar	
		III	
bem como os grupos de matérias autorizadas para os códigos-cisterna LGAV e LGBV.			
L1.5BN	3	F1	II pressão de vapor a 50 °C > 1.1 bar
		F1	III ponto de inflamação < 23 °C, viscoso pressão de vapor a 50 °C > 1,1 bar ponto de ebulição > 35 °C
	D	II pressão de vapor a 50 °C > 1.1 bar	
bem como os grupos de matérias autorizadas para os códigos-cisterna LGAV, LGBV e LGBF.			
L4BN	3	F1	I, III Ponto de ebulição □ 35 °C
	3	FC	III
	3	D	I
	5.1	O1	I, II
	5.1	OT1	I
	8	C1	II, III
		C3	II, III
		C4	II, III
		C5	II, III
		C7	II, III
		C8	II, III
		C9	II, III
		C10	II, III
		CF1	II
		CF2	II
		CS1	II
		CW1	II
	CW2	II	
	CO1	II	
	CO2	II	

Abordagem racionalizada			
Código-cisterna	Grupo de matérias autorizadas		
	Classe	Código de classificação	Grupo de embalagem
		CT1	II, III
		CT2	II, III
		CFT	II
		M11	III
	bem como os grupos de matérias autorizadas para os códigos-cisterna LGAV, LGBV, LGBF e L1.5BN.		
L4BH	3	FT1	II, III
		FT2	II
		FC	II
		FTC	II
	6.1	T1	II, III
		T2	II, III
		T3	II, III
		T4	II, III
		T5	II, III
		T6	II, III
		T7	II, III
		TF1	II
		TF2	II, III
		TF3	II
		TS	II
		TW1	II
		TW2	II
		TO1	II
		TO2	II
		TC1	II
TC2	II		
L4BH (cont)	6.1 (cont)	TC2	II
		TC3	II
		TFC	II
	6.2	I3	II
		I4	II
9	M2	II	
bem como os grupos de matérias autorizadas para os códigos-cisterna LGAV, LGBV, LGBF, L1.5BN e L4BN.			
L4DH	4.2	S1	II, III
		S3	II, III
		ST1	II, III
		ST3	II, III
		SC1	II, III
	4.3	W1	II, III
		WF1	II, III
		WT1	II, III
		WC1	II, III
	8	CT1	II, III
bem como os grupos de matérias autorizadas para os códigos-cisterna LGAV, LGBV, LGBF, L1.5BN, L4BN e L4BH.			
L10BH	8	C1	I
		C3	I
		C4	I
		C5	I
		C7	I
		C8	I
		C9	I
		C10	I
		CF1	I
		CF2	I
		CS1	I
		CW1	I

Abordagem racionalizada			
Código-cisterna	Grupo de matérias autorizadas		
	Classe	Código de classificação	Grupo de embalagem
		CW2	I
		CO1	I
		CO2	I
		CT1	I
		CT2	I
		COT	I
		bem como os grupos de matérias autorizadas para os códigos-cisterna LGAV, LGBV, LGBF, L1.5BN, L4BN, e L4BH.	
L10CH	3	FT1	I
		FT2	I
		FC	I
		FTC	I
	6.1*	T1	I
		T2	I
		T3	I
		T4	I
		T6	I
		T7	I
		TF1	I
		TF2	I
		TF3	I
		TS	I
		TW1	I
		TO1	I
		TC1	I
		TC2	I
		TC3	I
		TC4	I
TFC	I		
TFW			
bem como os grupos de matérias autorizadas para os códigos-cisterna LGAV, LGBV, LGBF, L1.5BN, L4BN, L4BH, e L10BH. * Convém afectar o código-cisterna L15CH às matérias que apresentem um valor de CL ₅₀ inferior ou igual a 200 ml/m ³ e uma concentração de vapor saturado superior ou igual a CL ₅₀ .			
L10DH	4.3	W1	I
		WF1	I
		WT1	I
		WC1	I
		WFC	I
	5.1	OTC	I
	8	CT1	I
bem como os grupos de matérias autorizadas para os códigos-cisterna LGAV, LGBV, LGBF, L1.5BN, L4BN, L4BH, L4DH, L10BH e L10CH.			
L15CH	3	FT1	I
	6.1**	T1	I
		T4	I
		TF1	I
		TW1	I
		TO1	I
		TC1	I
		TC3	I
		TFC	I
TFW	I		
bem como os grupos de matérias autorizadas para os códigos-cisterna LGAV, LGBV, LGBF, L1.5BN, L4BN, L4BH, L10BH e L10CH. ** Convém afectar o código-cisterna L15CH às matérias que apresentem um valor de CL ₅₀ inferior ou igual a 200 ml/m ³ e uma concentração de vapor saturado superior ou igual a CL ₅₀ .			
L21DH	4.2	S1	I
		S3	I

Abordagem racionalizada			
Código-cisterna	Grupo de matérias autorizadas		
	Classe	Código de classificação	Grupo de embalagem
		SW	I
		ST3	I
	bem como os grupos de matérias autorizadas para os códigos-cisterna LGAV, LGBV, LGBF, L1.5BN, L4BN, L4BH, L4DH, L10BH, L10CH, L10DH e L15CH.		
SÓLIDOS SGAV	4.1	F1	III
		F3	III
	4.2	S2	II, III
		S4	III
	5.1	O2	II, III
	8	C2	II, III
		C4	III
		C6	III
		C8	III
		C10	II, III
		CT2	III
	9	M7	III
		M11	II, III
SGAN	4.1	F1	II
		F3	II
		FT1	II, III
		FT2	II, III
		FC1	II, III
		FC2	II, III
	4.2	S2	II
		S4	II, III
		ST2	II, III
		ST4	II, III
		SC2	II, III
		SC4	II, III
	4.3	W2	II, III
		WF2	II
		WS	II, III
		WT2	II, III
		WC2	II, III
	5.1	O2	II, III
		OT2	II, III
		OC2	II, III
	8	C2	II
		C4	II
		C6	II
		C8	II
		C10	II
		CF2	II
		CS2	II
		CW2	II
		CO2	II
		CT2	II
	9	M3	III
	bem como os grupos de matérias autorizadas para o código-cisterna SGAV.		

Abordagem racionalizada			
Código-cisterna	Grupo de matérias autorizadas		
	Classe	Código de classificação	Grupo de embalagem
SGAH	6.1	T2	II, III
		T3	II, III
		T5	II, III
		T7	II, III
		T9	II
		TF3	II
		TS	II
		TW2	II
		TO2	II
	TC2	II	
TC4	II		
9	M1	II, III	
bem como os grupos de matérias autorizadas para os códigos-cisterna SGAV e SGAN.			
S4AH	6.2	I3	II
	9	M2	II
bem como os grupos de matérias autorizadas para os códigos-cisterna SGAV, SGAN e SGAH.			
S10AN	8	C2	I
		C4	I
		C6	I
		C8	I
		C10	I
		CF2	I
		CS2	I
		CW2	I
	CO2	I	
CT2	I		
bem como os grupos de matérias autorizadas para os códigos-cisterna SGAV e SGAN.			
S10AH	6.1	T2	I
		T3	I
		T5	I
		T7	I
		TS	I
		TW2	I
		TO2	I
		TC2	I
	TC4	I	
bem como os grupos de matérias autorizadas para os códigos-cisterna SGAV, SGAN, SGAH e S10AN.			

Hierarquia das cisternas

Cisternas que tenham outros códigos-cisterna diferentes dos indicados neste quadro ou no Quadro A do Capítulo 3.2 podem igualmente ser utilizadas na condição de que a cada elemento (valor numérico ou letra) das partes 1 a 4 desses códigos-cisterna corresponda a um nível de segurança equivalente ou superior ao elemento correspondente do código-cisterna indicado no Quadro A do Capítulo 3.2, em conformidade com a seguinte ordem crescente:

Parte 1: Tipos de cisternas

S → L

Parte 2: Pressão de cálculo

G → 1,5 → 2,65 → 4 → 10 → 15 → 21

Parte 3: Aberturas

A → B → C → D

Parte 4: Válvulas/dispositivos de segurança

V → F → N → H

Por exemplo:

- uma cisterna que responda ao código L10CN é autorizada para o transporte de uma matéria à qual foi afectado o código L4BN,
- uma cisterna que responda ao código L4BN é autorizada para o transporte de uma matéria à qual foi afectado o código SGAN.

NOTA: *A ordem hierárquica não contempla as eventuais disposições especiais para cada rubrica (ver 4.3.5 e 6.8.4)*

4.3.4.1.3 As matérias e grupos de matérias seguintes, para as quais aparece o sinal "(+)" depois do código-cisterna na coluna (12) do Quadro A do Capítulo 3.2, estão sujeitos a exigências particulares. Neste caso, a utilização alternativa das cisternas para outras matérias e grupos de matérias só é autorizada se isso estiver especificado no certificado de aprovação de tipo. Podem ser utilizadas cisternas mais exigentes segundo as disposições que constam no fim do quadro 4.3.4.1.2 tendo em conta as disposições especiais indicadas na coluna (13) do Quadro A do Capítulo 3.2.

a) (Reservado)

b) Classe 4.1:

Nº ONU 2448 enxofre, fundido: código LGBV;

Nº ONU 3531 matéria que polimeriza, sólida, estabilizada, n.s.a., Nº ONU 3533 matéria que polimeriza, sólida, com regulação de temperatura, n.s.a.: código SGAN;

Nº ONU 3532 matéria que polimeriza, sólida, com regulação de temperatura, n.s.a. Nº ONU 3534 matéria que polimeriza, líquida, com regulação de temperatura, n.s.a.: código L4BN;

c) Classe 4.2:

Nº ONU 1381 fósforo branco, seco, ou coberto de água ou em solução e Nº ONU 2447 fósforo branco ou amarelo fundido: código L10DH;

d) Classe 4.3:

Nº ONU 1389 amálgama de metais alcalinos, líquida, Nº ONU 1391 dispersão de metais alcalinos ou dispersão de metais alcalino-terrosos, Nº ONU 1392 amálgama de metais alcalino-terrosos, líquida, Nº ONU 1415 lítio, Nº ONU 1420 ligas metálicas de potássio, líquidas, Nº ONU 1421 liga líquida de metais alcalinos, n.s.a., Nº ONU 1422 ligas de potássio e sódio, líquidas, Nº ONU 1428 sódio e Nº ONU 2257 potássio: código L10BN;

Nº ONU 3401 amálgama de metais alcalinos, sólida, Nº ONU 3402 amálgama de metais alcalino-terrosos, sólida, Nº ONU 3403 ligas metálicas de potássio, sólidas, Nº ONU 3404 ligas de potássio e sódio, sólidas e dispersões de metais alcalinos, inflamável ou Nº ONU 3482 dispersão de metais alcalino-terrosos, inflamável: código L10BN.

Nº ONU 1407 cézio e Nº ONU 1423 rubídio: código L10CH;

Nº ONU 1402 carboneto de cálcio, grupo de embalagem I, código S2,65AN.

e) Classe 5.1:

Nº ONU 1873 ácido perclórico 50-72%: código L4DN;

Nº ONU 2015 peróxido de hidrogénio em solução aquosa estabilizada contendo mais de 70% de peróxido de hidrogénio: código L4DV;

Nº ONU 2015 peróxido de hidrogénio em solução aquosa estabilizada com 60-70% de peróxido de hidrogénio: código L4BV;

Nº ONU 2014 peróxido de hidrogénio em solução aquosa com 20-60% de peróxido de hidrogénio, Nº ONU 3149 peróxido de hidrogénio e ácido peroxiacético em mistura, estabilizada: código L4BV;

Nº ONU 2426 nitrato de amónio, líquido, solução quente concentrada a mais de 80%, mas a 93% no máximo: código L4BV;

Nº ONU 3375 nitrato de amónio em emulsão, suspensão ou gel, líquido:
código LGAV;

Nº ONU 3375 nitrato de amónio em emulsão, suspensão ou gel, sólido:

código SGAV;

f) Classe 5.2:

Nº ONU 3109 peróxido orgânico do tipo F, líquido e Nº ONU 3119 peróxido orgânico do tipo F, líquido, com regulação de temperatura: código L4BN;

Nº ONU 3110 peróxido orgânico do tipo F, sólido e Nº ONU 3120 peróxido orgânico do tipo F, sólido, com regulação de temperatura: código S4AN;

g) Classe 6.1:

Nº ONU 1613 CIANETO DE HIDROGÉNIO EM SOLUÇÃO AQUOSA e Nº ONU 3294 CIANETO DE HIDROGÉNIO EM SOLUÇÃO ALCOÓLICA: código L15DH

h) Classe 7:

Todas as matérias: cisterna especial;

Exigências mínimas para os líquidos: código L2,65CN; para os sólidos: código S2,65AN.

Por derrogação às prescrições gerais do presente parágrafo, as cisternas utilizadas para as matérias radioactivas, podem igualmente ser utilizadas para o transporte de outras matérias quando as prescrições do 5.1.3.2 são respeitadas.

i) Classe 8:

Nº ONU 1052 FLUORETO DE HIDROGÉNIO ANIDRO e Nº ONU 1790 ÁCIDO FLUORÍDRICO contendo mais de 85% de fluoreto de hidrogénio: código L21DH;

Nº ONU 1744 BROMO OU BROMO EM SOLUÇÃO: código L21DH;

Nº ONU 1791 HIPOCLORITO EM SOLUÇÃO e Nº ONU 1908 CLORITO EM SOLUÇÃO: código L4BV.

4.3.4.1.4 (Reservado)

Os contentores-cisterna ou as cisternas móveis destinadas ao transporte dos resíduos líquidos, em conformidade com as prescrições do Capítulo 6.10 e equipadas com dois fechos em conformidade com o 6.10.3.2, devem ser afectadas ao código-cisterna L4AH. Se as cisternas em causa são equipadas para o transporte alternado de matérias líquidas e sólidas, devem ser afectadas ao código combinado L4AH+S4AH.

4.3.4.2 Disposições gerais

4.3.4.2.1 No caso do enchimento de matérias quentes, a temperatura na superfície exterior da cisterna ou do isolamento térmico não deve ultrapassar 70 °C durante o transporte.

4.3.4.2.2 As tubagens de ligação entre os reservatórios de vários vagões-cisternas independentes, mas ligados entre si (por exemplo, comboio completo), devem estar vazias durante o transporte.

(Reservado)

4.3.4.2.3 Quando os reservatórios aprovados para os gases liquefeitos da classe 2 são também aprovados para matérias líquidas de outras classes, a banda laranja prevista no ponto 5.3.5 deve ser tapado ou ocultada de maneira apropriada, por forma a deixar de ser visível durante o transporte desses líquidos.

(Reservado)

Quando do transporte desses líquidos, as menções de acordo com o 6.8.3.5.6 b) ou c) devem deixar de ser visíveis nos dois lados do vagão-cisterna ou nos painéis

4.3.5 Disposições especiais

Quando estão indicadas para uma entrada na coluna (13) do Quadro A do Capítulo 3.2, são aplicáveis as disposições especiais seguintes:

- TU1 As cisternas só devem ser repostas para transporte depois da solidificação total da matéria e da sua cobertura por um gás inerte. As cisternas vazias, por limpar, tendo contido estas matérias, devem ser cheias com um gás inerte.
- TU2 A matéria deve ser coberta por um gás inerte. As cisternas vazias, por limpar, tendo contido estas matérias, devem ser cheias com um gás inerte.
- TU3 O interior do reservatório e todas as partes que possam entrar em contacto com a matéria devem ser mantidos limpos. Nenhum lubrificante que possa formar combinações perigosas com a matéria deve ser utilizado para as bombas, válvulas ou outros dispositivos.
- TU4 Durante o transporte estas matérias devem estar sob uma camada de gás inerte cuja pressão será de pelo menos 50 kPa (0,5 bar) (pressão manométrica). As cisternas vazias, por limpar, tendo contido estas matérias devem, quando repostas para transporte, ser cheias com um gás inerte com uma pressão de pelo menos 50 kPa (0,5 bar).
- TU5 *(Reservado)*
- TU6 Não é admitido o transporte em cisternas, vagões-baterias e CGEM se a CL₅₀ for inferior a 200 ppm.
- TU7 Os materiais utilizados para assegurar a estanquidade das juntas ou a manutenção dos dispositivos de fecho devem ser compatíveis com o conteúdo.
- TU8 Não devem ser utilizadas cisterna de liga de alumínio para o transporte, a menos que esta cisterna seja afectada exclusivamente a este transporte e na condição do acetaldeído estar isento de ácido.
- TU9 N.º ONU 1203 gasolina, com uma pressão de vapor superior a 110 kPa (1,1 bar) sem ultrapassar 150 kPa (1,5 bar), a 50 °C, pode também ser transportada em cisternas concebidas em conformidade com 6.8.2.1.14 a) e cujo equipamento esteja conforme com 6.8.2.2.6.
- TU10 *(Reservado)*
- TU11 Durante o enchimento, a temperatura desta matéria não deve ultrapassar 60 °C. É admitida uma temperatura máxima de enchimento de 80 °C, na condição que os pontos de combustão sejam evitados e que as seguintes condições sejam respeitadas. Uma vez terminado o enchimento, as cisternas devem ser colocadas sob pressão (por exemplo através de ar comprimido) para verificar a sua estanquidade. É necessário assegurar que não se formará nenhuma depressão durante o transporte. Antes da descarga, é necessário assegurar que a pressão existente dentro das cisternas é sempre superior à pressão atmosférica. Se não for o caso, deve ser injectado um gás inerte antes da descarga.
- TU12 No caso de mudança de utilização, os reservatórios e os seus equipamentos devem ser cuidadosamente limpos de qualquer resíduo antes e depois do transporte desta matéria.
- TU13 As cisternas devem estar isentas de impurezas na altura do enchimento. Os equipamentos de serviço tais como as válvulas e a tubagem exterior devem ser esvaziados depois do enchimento ou da descarga da cisterna.
- TU14 As tampas de protecção dos sistemas de fecho devem estar fechadas à chave durante o transporte.
- TU15 As cisternas não podem ser utilizadas para o transporte de géneros alimentares, outros objectos de consumo ou alimentos para animais.
- TU16 As cisternas vazias por limpar, devem, no momento da reexpedição, ser cheias com um agente protector de acordo com os seguintes métodos:

Agente protector	Taxa de enchimento em água	Requisitos adicionais para o transporte a temperaturas ambientes baixas
Azoto ^a	-	-
Água e azoto ^a	-	-
Água	96% no mínimo e 98% no máximo	A água deve conter agente anticongelante suficiente para evitar o congelamento. O agente anticongelante deve ser desprovido de acção corrosiva e não ser susceptível de reagir com a matéria.

^a A cisterna deve ser cheia com azoto de modo a que, mesmo após o arrefecimento, a pressão nunca caia abaixo da pressão atmosférica. A cisterna deve estar fechada de modo a não ocorrerem fugas de gás.

No documento de transporte deve constar a menção suplementar:

"CISTERNA CHEIA COM _____⁷ DE ACORDO COM A DISPOSIÇÃO ESPECIAL TU 16."

- TU17 Só pode ser transportado em vagões-baterias ou CGEM cujos elementos são compostos de recipientes.
- TU18 A taxa de enchimento deve manter-se inferior a um valor tal que, quando o conteúdo é levado à temperatura à qual a pressão de vapor iguala a pressão de abertura das válvulas de segurança, o volume do líquido atinja 95% da capacidade da cisterna a essa temperatura. A disposição do 4.3.2.3.4 não se aplica.
- TU19 As cisternas podem ser cheias a 98% à temperatura e à pressão de enchimento. A disposição do 4.3.2.3.4 não se aplica.
- TU20 *(Reservado)*
- TU21 A matéria deve ser protegida por um agente protector de acordo com um dos métodos seguintes:

Agente protector	Camada de água na cisterna	Taxa de enchimento da matéria (incluindo água, caso exista) a uma temperatura de 60° C não deve ser excedida	Requisitos adicionais para o transporte a temperaturas ambientes baixas
Azoto ^a	-	96%	-
Água e azoto ^a	-	98%	A água deve conter agente anticongelante suficiente para evitar o congelamento. O agente anticongelante deve ser desprovido de acção corrosiva e não ser susceptível de reagir com a matéria.
Água	pelo menos 12 cm	98%	

^a O espaço restante da cisterna deve ser cheia com azoto de modo a que, mesmo após o arrefecimento, a pressão nunca caia abaixo da pressão atmosférica. A cisterna deve estar fechada de modo a não ocorrerem fugas de gás.

- TU22 As cisternas só devem ser cheias até 90% da sua capacidade; para os líquidos a uma temperatura média do líquido de 50 °C, deve manter-se ainda uma margem de enchimento de 5%.
- TU23 Se o enchimento for feito na base da massa, a taxa de enchimento não deve ultrapassar 0,93 kg por litro de capacidade. Se for em volume, a taxa de enchimento não deve ultrapassar 85%.
- TU24 Se o enchimento for feito na base da massa, a taxa de enchimento não deve ultrapassar 0,95 kg por litro de capacidade. Se for em volume, a taxa de enchimento não deve ultrapassar 85%.
- TU25 Se o enchimento for feito na base da massa, a taxa de enchimento não deve ultrapassar 1,14 kg por litro de capacidade. Se for em volume, a taxa de enchimento não deve ultrapassar 85%.
- TU26 A taxa de enchimento não deve ultrapassar 85%.
- TU27 As cisternas só devem ser cheias até 98% da sua capacidade.
- TU28 As cisternas só devem ser cheias até 95% da sua capacidade, tendo a temperatura de referência de 15 °C.
- TU29 As cisternas só devem ser cheias até 97% da sua capacidade e a temperatura máxima depois do enchimento não deve ultrapassar 140 °C.
- TU30 As cisternas devem ser cheias conforme o que está estabelecido no relatório de aprovação de tipo da cisterna, mas até 90% no máximo da sua capacidade.
- TU31 As cisternas só devem ser cheias na relação de 1 kg por litro de capacidade.
- TU32 As cisternas só devem ser cheias no máximo, a 88% da sua capacidade.
- TU33 As cisternas só devem ser cheias no mínimo a 88% e no máximo a 92%, ou na relação de 2,86 kg por litro de capacidade.
- TU34 As cisternas só devem ser cheias, no máximo, na relação de 0,84 kg por litro de capacidade

⁷ Indica o (s) nome (s) do (s) agente (s) de proteção. Quando o reservatório estiver cheio de água, a sua massa deve ser indicada em kg; No caso do azoto, a sua pressão deve ser expressa em MPa ou em barra.

- TU35 As cisternas fixas (vagões-cisternas), cisternas desmontáveis e contentores-cisterna, vazios, por limpar, contendo estas matérias não estão submetidas às prescrições do RID se forem tomadas as medidas apropriadas com vista a compensar eventuais riscos.
- TU36 A taxa de enchimento, em conformidade com o 4.3.2.2, à temperatura de referência de 15° C, não deve ultrapassar 93% da capacidade.
- TU37 O transporte em cisterna está limitado às matérias contendo agentes patogénicos que podem provocar uma doença humana ou animal mas que à partida, não constituem um grave perigo e contra as quais, embora o ficar exposto possa provocar uma infecção grave, existem medidas eficazes de tratamento e de profilaxia de modo que o risco de propagação da infecção é limitado (ou seja, risco moderado para o indivíduo e fraco para a colectividade).
- TU38 *Procedimento após a activação dos elementos de absorção de energia* (Reservado)
- Se ocorrer uma deformação plástica dos elementos de absorção de energia, em conformidade com o 6.8.4, disposição especial TE 22, o vagão-cisterna ou o vagão-bateria deve ser levado imediatamente a uma oficina de reparação, após ser ter sido inspeccionado.
- Se o vagão-cisterna ou vagão-bateria carregado estiver apto a absorver os choques de uma colisão, que eventualmente possa ocorrer nas condições normais de transporte ferroviário (por exemplo, após a substituição dos tampões de absorção de energia por tampões de choque normais ou após o bloqueio temporário dos elementos de absorção de energia danificados), o vagão-cisterna ou vagão-bateria, após ter sido inspeccionado, pode ser deslocado para ser esvaziado e, posteriormente, levado a uma oficina de reparação.
- O vagão-cisterna ou vagão-bateria deve ostentar a indicação de que os elementos de absorção de energia não estão em funcionamento.
- TU39 A aptidão para o transporte em cisternas deve ser demonstrada. O método de avaliação deve ser aprovado pela autoridade competente. Um método de avaliação é o método de ensaio 8 d) da série 8 (ver Manual de Ensaio e de Critérios, Parte 1, Subsecção 18.7).
As matérias não devem permanecer na cisterna para além do tempo que possa conduzir à sua aglutinação. Devem ser tomadas medidas apropriadas (limpeza, etc.) para impedir a acumulação e o depósito de matérias na cisterna.
- TU40 Só pode ser transportado em vagões-baterias ou CGEM cujos elementos são compostos de recipientes sem soldadura.

CAPÍTULO 4.4

UTILIZAÇÃO DE CONTENTORES-CISTERNAS E CAIXAS MÓVEIS CISTERNA DE MATÉRIA PLÁSTICA REFORÇADA COM FIBRAS

NOTA: Para as cisternas móveis e contentores para gás de elementos múltiplos (CGEM) "UN", ver Capítulo 4.2; para os vagões-cisternas, cisternas desmontáveis, contentores-cisterna e caixas móveis cisternas, cujos reservatórios são construídos de materiais metálicos, e vagões-baterias e contentores para gás de elementos múltiplos (CGEM), outros que não os CGEM "UN", ver Capítulo 4.3; para as cisternas para resíduos operadas sob vácuo, ver Capítulo 4.5.

4.4.1 Generalidades

O transporte de matérias perigosas em contentores-cisterna de matéria plástica reforçada com fibras, incluindo caixas móveis cisternas, só está autorizado se estiverem reunidas as seguintes condições:

- a) a matéria pertence às classes 3, 5.1, 6.1, 6.2, 8 ou 9;
- b) a pressão de vapor máxima (pressão absoluta) da matéria a 50 °C não ultrapassa 110 kPa (1,1 bar);
- c) o transporte da matéria em cisternas metálicas está expressamente autorizado em conformidade com 4.3.2.1.1;
- d) a pressão de cálculo indicada para a matéria na segunda parte do código-cisterna na coluna (12) do Quadro A do Capítulo 3.2 não ultrapassa 4 bar (ver também 4.3.4.1.1); e
- e) o contentor-cisterna, incluindo as caixas móveis cisternas, está em conformidade com as disposições do Capítulo 6.9 aplicáveis ao transporte da matéria.

4.4.2 Serviço

- 4.4.2.1 As disposições dos 4.3.2.1.5 a 4.3.2.2.4, 4.3.2.3.3 a 4.3.2.3.6, 4.3.2.4.1, 4.3.2.4.2, 4.3.4.1 e 4.3.4.2 são aplicáveis.
- 4.4.2.2 A temperatura da matéria transportada não deve ultrapassar, no momento do enchimento, a temperatura máxima de serviço indicada na placa da cisterna, mencionada no 6.9.6.
- 4.4.2.3 Se forem aplicáveis ao transporte em cisternas metálicas, as disposições especiais (TU) do 4.3.5 são também aplicáveis, como indicado na coluna (13) do Quadro A do Capítulo 3.2.

CAPÍTULO 4.5 UTILIZAÇÃO DE CISTERNAS PARA RESÍDUOS OPERADAS SOB VÁCUO

NOTA: Para as cisternas móveis e contentores para gás de elementos múltiplos (CGEM) "UN", ver Capítulo 4.2; para os vagões-cisternas, cisternas desmontáveis, contentores-cisterna e caixas móveis cisternas, cujos reservatórios são construídos de materiais metálicos, e vagões-baterias e contentores para gás de elementos múltiplos (CGEM) outros que não os CGEM "UN", ver Capítulo 4.3; para os contentores-cisterna de matéria plástica reforçada com fibras, ver Capítulo 4.4.

4.5.1 Utilização

- 4.5.1.1 Os resíduos constituídos por matérias das classes 3, 4.1, 5.1, 6.1, 6.2, 8 e 9 podem ser transportados em cisternas para resíduos operadas sob vácuo em conformidade com o Capítulo 6.10, se as disposições do Capítulo 4.3 autorizam o transporte em contentores-cisterna ou caixas móveis cisterna.

Os resíduos a que correspondem as matérias afectadas ao código-cisterna L4BH na coluna (12) do Quadro A do Capítulo 3.2 ou a um outro código-cisterna autorizado segundo a hierarquia do 4.3.4.1.2, podem ser transportadas em cisternas para resíduos operadas sob vácuo com a letra "A" ou "B" que constam da parte 3 do código-cisterna.
- 4.5.1.2 As matérias que não sejam resíduos podem ser transportadas em cisternas para resíduos operadas sob vácuo sob as mesmas condições referidas no 4.5.1.1.

4.5.2 Serviço

- 4.5.2.1 As disposições do Capítulo 4.3, com excepção das disposições dos 4.3.2.2.4 e 4.3.2.3.3, aplicam-se ao transporte em cisternas para resíduos operadas sob vácuo sendo completadas pelas disposições do 4.5.2.2 a 4.5.2.6 seguintes.
- 4.5.2.2 Para o transporte de líquidos que, pelo seu ponto de inflamação, correspondem aos critérios da classe 3, as cisternas para resíduos operadas sob vácuo, devem ser cheias através de dispositivos de enchimento que transfiram ao nível inferior da cisterna. Devem ser tomadas medidas para reduzir ao máximo a vaporização.
- 4.5.2.3 Na descarga, sob pressão de ar, de líquidos inflamáveis, cujo ponto de inflamação é inferior a 23 °C, a pressão máxima autorizada é de 100 kPa (1 bar).
- 4.5.2.4 A utilização de cisternas equipadas com um êmbolo interno utilizado como divisória de compartimento só é autorizada quando as matérias situadas de um lado e do outro da parede (êmbolo) não reajam perigosamente entre si (ver 4.3.2.3.6).
- 4.5.2.5 Devem ser tomadas medidas de modo a assegurar nas condições normais de transporte, a permanência na posição estacionária de um dispositivo de aspiração existente.
- 4.5.2.6 Quando uma unidade com bomba de vácuo/exaustor susceptível de fornecer uma fonte de ignição for utilizada para o enchimento ou a descarrega de líquidos inflamáveis, devem ser tomadas precauções para evitar a inflamação da matéria ou para evitar a propagação dos efeitos da inflamação no exterior da própria cisterna.

PARTE 5 Procedimentos de expedição

CAPÍTULO 5.1 DISPOSIÇÕES GERAIS

5.1.1 Aplicação e disposições gerais

A presente parte enuncia as disposições relativas à expedição de mercadorias perigosas no que se refere à marcação, à etiquetagem e à documentação, e, se for caso disso, à autorização de expedição e às notificações prévias.

5.1.2 Utilização de sobrembalagens

5.1.2.1 a) A menos as marcas e as etiquetas exigidos no Capítulo 5.2, com excepção do 5.2.1.3 a 5.2.1.6, 5.2.1.7.2 a 5.2.1.7.8 e 5.2.1.10, representativas de todas as mercadorias perigosas na sobrembalagem sejam visíveis, a sobrembalagem deve:

(i) ser marcada com a palavra "SOBREMBALAGEM". As letras da marcação "SOBREMBALAGEM" devem medir pelo menos 12 mm de altura. A inscrição "SOBREMBALAGEM", a ostentar de modo facilmente visível e legível, deve ser redigida numa língua oficial do país de origem e, além disso, se essa língua não for o inglês, o francês ou o alemão, em inglês, francês ou alemão, a menos que eventuais acordos concluídos entre os países envolvidos na operação de transporte disponham de outra forma;

(ii) etiquetada e marcada com o número ONU e outras marcas, conforme exigido para as embalagens no Capítulo 5.2, excepto 5.2.1.3 a 5.2.1.6, 5.2.1.7.2 a 5.2.1.7.8 e 5.2.1.10, para cada mercadoria perigosa contida na sobrembalagem. Cada marca ou etiqueta aplicável só precisa ser aposta uma vez.

A etiquetagem das sobrembalagens contendo matérias radioactivas deve estar em conformidade com o 5.2.2.1.11.

b) As setas de orientação ilustradas no 5.2.1.10 devem ser apostas em dois lados opostos das sobrembalagens contendo volumes que devam ser marcados em conformidade com o 5.2.1.10.1, a menos que as marcas permaneçam visíveis.

5.1.2.2 Cada volume de mercadorias perigosas contido numa sobrembalagem deve respeitar todas as disposições aplicáveis do RID. A função prevista para cada embalagem não deve ser comprometida pela sobrembalagem.

5.1.2.3 Cada volume que tenha as marcas de orientação prescritas no 5.2.1.10 e que seja sobreembalado ou colocado numa grande embalagem deve ser orientado em conformidade com essas marcas.

5.1.2.4 As proibições de carregamento em comum aplicam-se igualmente às sobrembalagens.

5.1.3 Embalagens (incluindo os GRG e as grandes embalagens), cisternas, vagões e contentores para granel, vazios, por limpar

5.1.3.1 As embalagens (incluindo os GRG e as grandes embalagens), as cisternas (incluindo os vagões-cisternas, os vagões-bateria, as cisternas desmontáveis, as cisternas móveis, os contentores-cisterna e os CGEM), os vagões e os contentores para granel, vazios, por limpar, que tenham contido mercadorias perigosas de diferentes classes que não a classe 7, devem ser marcados e etiquetados como se estivessem cheios.

NOTA: Para a documentação, ver Capítulo 5.4.

5.1.3.2 Os contentores, as cisternas, os GRG, assim como outras embalagens e sobrembalagens, utilizados no transporte de matérias radioactivas não devem servir para a armazenagem ou para o transporte de outras mercadorias, a menos que tenham sido descontaminados de modo a que o nível de actividade seja inferior a 0,4 Bq/cm² para emissores beta e gama e emissores alfa de baixa toxicidade e de 0,04 Bq/cm² para todos os restantes emissores alfa.

5.1.4 Embalagem em comum

Quando duas ou mais mercadorias perigosas são embaladas em comum numa mesma embalagem exterior, o volume deve ser etiquetado e marcado tal como prescrito para cada matéria ou objecto. Quando uma mesma etiqueta for exigida para diferentes mercadorias, só deve ser aplicada uma única vez.

5.1.5 Disposições gerais relativas à classe 7

5.1.5.1 Aprovação das expedições e notificação

5.1.5.1.1 Generalidades

Além da aprovação dos modelos de pacotes descrita no Capítulo 6.4, a aprovação multilateral das expedições é também necessária em certos casos (5.1.5.1.2 e 5.1.5.1.3). Em certas circunstâncias, é também necessário notificar a expedição às autoridades competentes (5.1.5.1.4).

5.1.5.1.2 Aprovação das expedições

É necessária uma aprovação multilateral para:

- a) a expedição de pacotes do Tipo B(M) não conformes com as prescrições enunciadas no 6.4.7.5 ou especialmente concebidos para permitir uma ventilação intermitente controlada;
- b) a expedição de pacotes do Tipo B(M) contendo matérias radioactivas com uma actividade superior a 3 000 A₁ ou 3 000 A₂, consoante o caso, ou a 1 000 TBq, considerando-se o menor desses dois valores;
- c) a expedição de pacotes contendo matérias cindíveis se a soma dos índices de segurança-criticalidade dos pacotes num único vagão ou contentor ultrapassar 50.

A autoridade competente pode contudo autorizar o transporte no território da sua competência sem aprovação da expedição, por uma disposição explícita da aprovação do modelo (ver 5.1.5.2.1).

5.1.5.1.3 Aprovação das expedições por arranjo especial

A autoridade competente pode aprovar disposições em virtude das quais uma remessa que não satisfaz todas as prescrições aplicáveis do RID pode ser transportada nos termos de um arranjo especial (ver 1.7.4).

5.1.5.1.4 Notificações

É exigida uma notificação às autoridades competentes:

- a) Antes da primeira expedição de um pacote que necessite da aprovação da autoridade competente, o expedidor deve assegurar que tenham sido submetidos, à autoridade competente do país de origem do envio e à autoridade competente de cada um dos países através de cujo território a remessa irá ser transportada, exemplares de cada certificado de autoridade competente que se apliquem a esse modelo de pacote. O expedidor não necessita de aguardar a recepção por parte da autoridade competente e a autoridade competente não necessita de acusar a recepção dos certificados;
- b) Para cada expedição dos seguintes tipos:
 - i) pacote do Tipo C contendo matérias radioactivas com uma actividade superior ao mais baixo dos seguintes valores: 3 000 A₁ ou 3 000 A₂, consoante os casos, ou 1 000 TBq;
 - ii) pacote do Tipo B(U) contendo matérias radioactivas com uma actividade superior ao mais baixo dos seguintes valores: 3 000 A₁ ou 3 000 A₂, consoante os casos, ou 1 000 TBq;
 - iii) pacote do Tipo B(M);
 - iv) expedição sob arranjo especial,o expedidor deve enviar uma notificação à autoridade competente do país de origem do envio à autoridade competente de cada um dos países através de cujo território a remessa irá ser transportada. Essa notificação deve chegar a cada autoridade competente antes do início da expedição e, de preferência, pelo menos sete dias antes;
- c) O expedidor não necessita de enviar uma notificação separada se as informações exigidas foram incluídas no pedido de aprovação da expedição (ver 6.4.23.2);
- d) A notificação da remessa deve incluir:
 - i) informações suficientes para permitir a identificação do ou dos pacotes, e em especial todos os números e referências dos certificados aplicáveis;
 - ii) informações sobre a data da expedição, a data prevista de chegada e o itinerário previsto;
 - iii) o(s) nome(s) da(s) matéria(s) radioactiva(s) ou do(s) nuclide(s);

- iv) a descrição do estado físico e da forma química das matérias radioactivas ou a indicação de que se trata de matérias radioactivas sob forma especial ou de matérias radioactivas de baixa dispersão; e
- v) a actividade máxima do conteúdo radioactivo durante o transporte expressa em becquerel (Bq) com o símbolo SI apropriado em prefixo (ver 1.2.2.1). Para as matérias cindíveis, a massa das matérias cindíveis (ou a massa de cada nuclide cindível para as misturas, quando aplicável), em grama (g), ou em múltiplos do grama, pode ser indicada em vez da actividade.

5.1.5.2 *Certificados emitidos pela autoridade competente*

5.1.5.2.1 São necessários certificados emitidos pela autoridade competente para:

- a) os modelos utilizados para:
 - i) as matérias radioactivas sob forma especial;
 - ii) as matérias radioactivas de baixa dispersão;
 - iii) as matérias cindíveis isentas segundo o 2.2.7.2.3.5 f);
 - iv) os pacotes contendo 0,1 kg ou mais de hexafluoreto de urânio;
 - v) todos os pacotes contendo matérias cindíveis sob reserva das excepções previstas no 2.2.7.2.3.5, 6.4.11.2 ou 6.4.11.3;
 - vi) os pacotes do Tipo B(U) e os pacotes do Tipo B(M);
 - vii) os pacotes do Tipo C;
- b) os arranjos especiais;
- c) certas expedições (ver 5.1.5.1.2).
- d) .determinação dos valores de radionuclídeos de base referidos no 2.2.7.2.2.1 para os radionuclídeos que não estão listados no Quadro 2.2.7.2.2.1 [ver 2.2.7.2.2.2 a)];
- e) Limites de actividade alternativos para uma remessa isenta de instrumentos ou objectos [ver 2.2.7.2.2.2 b)].

Os certificados devem confirmar que são satisfeitas as prescrições pertinentes e, para as aprovações de modelo, devem atribuir uma marca de identificação do modelo.

Os certificados de aprovação de modelo de pacote e a autorização de expedição podem ser combinados num único certificado.

Os certificados e os pedidos de certificados devem respeitar as prescrições do 6.4.23.

5.1.5.2.2 O expedidor deve ter na sua posse um exemplar de cada um dos certificados exigidos.

5.1.5.2.3 Para os modelos de pacotes em que não é necessário a autoridade competente emitir um certificado de aprovação, o deve, a seu pedido, submeter à verificação da autoridade competente documentos que provem que o modelo de pacote está em conformidade com as prescrições aplicáveis.

5.1.5.3 *Determinação do índice de transporte (IT) e do índice de segurança-criticalidade (ISC)*

5.1.5.3.1 O IT para um pacote, uma sobrebalagem ou um contentor ou para as matérias LSA-I ou objectos SCO-I não embalados, é o número obtido da seguinte forma:

- a) Determina-se a intensidade da radiação máxima em milisievert por hora (mSv/h) a uma distância de 1 m das superfícies externas do pacote, da sobrebalagem ou do contentor, ou das matérias LSA-I e dos objectos SCO-I não embalados. O número obtido deve ser multiplicado por 100 e o resultado obtido constitui o índice de transporte. Para os minérios e concentrados de urânio e de tório, a intensidade da radiação máxima em qualquer ponto situado a 1 m da superfície externa do carregamento pode ser considerado como igual a:
 - 0,4 mSv/h para os minérios e os concentrados físicos de urânio e de tório;
 - 0,3 mSv/h para os concentrados químicos de tório;
 - 0,02 mSv/h para os concentrados químicos de urânio, com excepção do hexafluoreto de urânio;
- b) Para as cisternas e os contentores, bem como as matérias LSA-I e os objectos SCO-I não embalados, o número obtido na operação indicada na alínea a) deve ser multiplicado pelo factor apropriado do quadro 5.1.5.3.1;

O número obtido no seguimento das operações indicadas nas alíneas a) e b) anteriores deve ser arredondado para a primeira casa decimal imediatamente superior (por exemplo 1,13 fica 1,2), excepto os números iguais ou inferiores a 0,05 que se arredondam para zero.

Quadro 5.1.5.3.1: Factores de multiplicação para cisternas, contentores, e matérias LSA-I e objectos SCO-I não embalados

Dimensões da carga ^a	Factor de multiplicação
Até 1 m ²	1
De mais de 1 m ² a 5 m ²	2
De mais de 5 m ² a 20 m ²	3
Mais de 20 m ²	10

^a Área da maior secção da carga.

- 5.1.5.3.2 O índice de transporte para cada sobrebalagem, contentor ou vagão é determinado quer pelo somatório dos índices de transporte de todos pacotes existentes, quer pela medição directa da intensidade da radiação, excepto no caso das sobrebalagens não rígidas para as quais o IT apenas pode ser determinado através da adição dos IT de todos os pacotes.
- 5.1.5.3.3 O ISC de cada sobrebalagem ou contentor deve ser determinado adicionando os ISC de todos os pacotes neles contidos. O mesmo procedimento deve ser aplicado para a determinação da soma total dos ISC numa remessa ou a bordo de um vagão.
- 5.1.5.3.4 Os pacotes, as sobrebalagens e os contentores devem ser classificados numa das categorias I-BRANCA, II-AMARELA ou III-AMARELA, de acordo com as condições especificadas no quadro 5.1.5.3.4 e com as prescrições seguintes:
- Para determinar a categoria no caso de um pacote, de uma sobrebalagem ou de um contentor, é necessário ter em conta, simultaneamente, o IT e a intensidade de radiação à superfície. Quando, de acordo com o IT a classificação deva ser feita numa categoria mas, de acordo com a intensidade de radiação à superfície a classificação deva ser feita numa categoria diferente, o pacote, a sobrebalagem ou o contentor, será classificado na mais elevada das duas categorias. Para este fim, a categoria I-BRANCA é considerada a categoria mais baixa;
 - O IT deve ser determinado segundo os procedimentos especificados nos 5.1.5.3.1 e 5.1.5.3.2;
 - Se a intensidade de radiação à superfície for superior a 2 mSv/h, o pacote ou a sobrebalagem deve ser transportado em uso exclusivo e tendo em conta as disposições do 7.5.11, CW33 (3.5) a);
 - Um pacote transportado por arranjo especial deve ser classificado na categoria III-AMARELA, salvo segundo os procedimentos especificados no 5.1.5.3.5;
 - Uma sobrebalagem ou contentor no qual estão reunidos vários pacotes transportados por arranjo especial deve ser classificada na categoria III-AMARELA, salvo segundo os procedimentos especificados no 5.1.5.3.5.

Quadro 5.1.5.3.4: Categorias de pacotes, sobrebalagens e contentores

Condições		
Índice de Transporte	Intensidade de radiação máxima em qualquer ponto da superfície externa	Categoria
0 ^a	Não mais de 0,005 mSv/h	I-BRANCA
Mais de 0 mas não mais de 1 ^a	Mais de 0,005 mSv/h mas não mais de 0,5 mSv/h	II-AMARELA
Mais de 1 mas não mais de 10	Mais de 0,5 mSv/h mas não mais de 2 mSv/h	III-AMARELA
Mais de 10	Mais de 2 mSv/h mas não mais de 10 mSv/h	III-AMARELA ^b

^a Se a medição do IT não for superior a 0,05, o respectivo valor poderá ser considerado zero, de acordo com o 5.1.5.3.1 c).

^b Devem também ser transportados em uso exclusivo, com excepção dos contentores (Ver Quadro D em 7.5.11 CW33 (3.3)).

5.1.5.3.5 Em qualquer caso de transportes internacionais de pacotes cujo modelo deva ser aprovado, ou aprovada a sua expedição pela autoridade competente e para os quais se apliquem diferentes modalidades de aprovação nos países abrangidos pela expedição, a categorização deve estar em conformidade com o certificado do país de origem do modelo.

5.1.5.4 Disposições aplicáveis aos pacotes isentos de matérias radioactivas da classe 7

5.1.5.4.1 Os pacotes isentos de matérias radioactivas da Classe 7 devem ter a superfície externa da embalagem, inscrito de modo legível e durável o seguinte:

- O número ONU precedido das letras “UN”;
- A identificação do expedidor ou do destinatário ou de ambos; e
- A indicação da massa bruta admissível se esta for superior a 50 kg.

5.1.5.4.2 Não se aplicam aos pacotes isentos de matérias radioactivas da Classe 7 as prescrições relativas à documentação que constam do capítulo 5.4, com excepção:

- da indicação do número ONU precedido das letras “UN” e do nome e morada do expedidor e do destinatário e, se for o caso, a marca de identificação para cada certificado de aprovação de uma autoridade competente (ver 5.4.1.2.5.1 g)), que devem constar no documento de transporte habitual, no documento de transporte aéreo ou no CMR ou CIM.
- Se relevante, os requisitos do 5.4.1.2.5.1 (g), 5.4.1.2.5.3 e 5.4.1.2.5.4, devem aplicar-se;
- Os requisitos do 5.4.2 e 5.4.4, devem aplicar-se.

5.1.5.4.3 Os requisitos relevantes do 5.2.1.7.8 e do 5.2.2.1.11.5, devem aplicar-se.

5.1.5.5 Resumo das prescrições de aprovação e de notificação prévias

NOTA 1: Antes da primeira expedição de qualquer pacote para o qual seja necessária uma aprovação do modelo pela autoridade competente, o expedidor deve assegurar-se que uma cópia do certificado de aprovação desse modelo foi enviada às autoridades competentes de todos os países a atravessar (ver 5.1.5.1.4 a)).

NOTA 2: É necessária notificação se o conteúdo ultrapassar $3 \times 10^3 A_1$, ou $3 \times 10^3 A_2$ ou 1 000 TBq (ver 5.1.5.1.4 b)).

NOTA 3: É necessária uma aprovação multilateral da expedição se o conteúdo ultrapassar $3 \times 10^3 A_1$ ou $3 \times 10^3 A_2$ ou 1 000 TBq, ou se for autorizada uma descompressão intermitente controlada (ver 5.1.5.1).

NOTA 4: Ver prescrições de aprovação e notificação prévia para o pacote aplicável para transportar esta matéria.

Assunto	Nº ONU	Aprovação das autoridades competentes		Notificação, antes de qualquer transporte, pelo expedidor às autoridades competentes do país de origem e dos países atravessados ^a	Referência
		País de origem	Países atravessados ⁸		
Cálculo dos valores A_1 e A_2 não mencionados	-	Sim	Sim	Não	2.2.7.2.2.2 a), 5.1.5.2.1 d)
Pacotes isentos	2908, 2909, 2910, 2911	Não	Não	Não	---
- Modelo		Não	Não	Não	
- Expedição		Não	Não	Não	
LSA ⁹ e SCO ^b , pacotes industriais dos tipos 1, 2 ou 3, não cindíveis e cindíveis isentos	2912, 2913, 3321, 3322				---
- Modelo		Não	Não	Não	
- Expedição		Não	Não	Não	
Pacote do tipo A ^b , não cindíveis e cindíveis isentos	2915, 3332				---
- Modelo		Não	Não	Não	
- Expedição		Não	Não	Não	

⁸ Países a partir dos quais, através dos quais, ou para os quais a remessa é transportada.

⁹ Se os conteúdos radioactivos forem matérias cindíveis não isentas das disposições para os pacotes de matérias cindíveis, aplicam-se as disposições dos pacotes de matérias cindíveis (ver 6.4.11).

Assunto	Nº ONU	Aprovação das autoridades competentes		Notificação, antes de qualquer transporte, pelo expedidor às autoridades competentes do país de origem e dos países atravessados ^a	Referência
		País de origem	Países atravessados ⁸		
Pacote do tipo B(U) ^b , não cindíveis e cindíveis isentos - Modelo - Expedição	2916	Sim Não	Não Não	Ver Nota 1 Ver Nota 2	5.1.5.1.4b), 5.1.5.2.1a), 6.4.22.2
Pacote do tipo B(M) ^b , não cindíveis e cindíveis isentos - Modelo - Expedição	2917	Sim Ver Nota 3	Sim Ver Nota 3	Não Sim	5.1.5.1.4b), 5.1.5.2.1a), 5.1.5.1.2, 6.4.22.3
Pacote do tipo C ^b , não cindíveis e cindíveis isentos - Modelo - Expedição	3323	Sim Não	Não Não	Ver Nota 1 Ver Nota 2	5.1.5.1.4b), 5.1.5.2.1a), 6.4.22.2
Pacote de matérias cindíveis - Modelo - Expedição: Soma dos índices de segurança-criticalidade não superior a 50 Soma dos índices de segurança-criticalidade superior a 50	2977, 3324, 3325, 3326, 3327, 3328, 3329, 3330 3331, 3333	Sim ¹⁰ Não ¹¹ Sim	Sim ^c Não ^d Sim	Não Ver Nota 2 Ver Nota 2	5.1.5.2.1a), 5.1.5.1.2, 6.4.22.4
Matéria radioactiva sob forma especial - Modelo - Expedição	- Ver Nota 4	Sim Ver Nota 4	Não Ver Nota 4	Não Ver Nota 4	1.6.6.4, 5.1.5.2.1a), 6.4.22.5
Matéria radioactiva de baixa dispersão - Modelo - Expedição	- Ver Nota 4	Sim Ver Nota 4	Não Ver Nota 4	Não Ver Nota 4	5.1.5.2.1a), 6.4.22.5
Pacote contendo 0,1 kg ou mais de hexafluoreto de urânio - Modelo - Expedição	- Ver Nota 4	Sim Ver Nota 4	Não Ver Nota 4	Não Ver Nota 4	5.1.5.2.1a), 6.4.22.1
Arranjo especial - Expedição	2919, 3331	Sim	Sim	Sim	1.7.4.2 5.1.5.2.1b), 5.1.5.1.4b)
Modelos de pacote aprovados submetidos às medidas transitórias	-	Ver 1.6.6	Ver 1.6.6	Ver Nota 1	1.6.6.2, 5.1.5.1.4b), 5.1.5.2.1a), 5.1.5.1.2 6.4.22.9
Limites de actividade alternativos para uma remessa isenta de instrumentos ou objectos		Sim	Sim	Não	5.1.5.2.1(e), 6.4.22.7
Matérias cindíveis isentas de acordo com o 2.2.7.2.3.5 (f)		Sim	Sim	Não	5.1.5.2.1 (a)(iii), 6.4.22.6

¹⁰ Os modelos de pacote para matérias cindíveis podem também ter de ser aprovadas segundo uma das outras rubricas do quadro.

¹¹ A expedição pode contudo ter de ser aprovada segundo uma das outras rubricas do quadro.

CAPÍTULO 5.2 MARCAÇÃO E ETIQUETAGEM

5.2.1 Marcação dos volumes

NOTA: Para as marcas respeitantes à construção, aos ensaios e à aprovação das embalagens, das grandes embalagens, dos recipientes para gases e dos GRG, ver Parte 6.

5.2.1.1 Salvo se estiver estabelecido de outra forma no RID, o número ONU correspondente às mercadorias, antecedido das letras "UN", deve figurar de modo claro e durável em cada volume que as contenha. O número ONU e as letras "UN" devem medir pelo menos 12 mm de altura, excepto se o volume tiver no máximo uma capacidade de 30 litros ou uma massa líquida de 30 kg e para as garrafas com uma capacidade em água que não ultrapasse 60 litros, em que devem medir pelo menos 6 mm de altura e ainda para os volumes com no máximo 5 litros ou 5 kg, em que devem ter dimensões apropriadas. No caso de objectos não embalados, a marca deve figurar no próprio objecto, no seu berço ou no seu dispositivo de manuseamento, de armazenagem ou de lançamento.

5.2.1.2 Todas as marcas prescritas neste capítulo:

- a) devem ser facilmente visíveis e legíveis;
- b) devem poder ser expostas às intempéries sem deterioração sensível;

5.2.1.3 As embalagens de socorro e os recipientes sob pressão de socorro devem ter a marca "**EMBALAGEM DE SOCORRO**". As letras da marca "EMBALAGEM DE SOCORRO" devem medir pelo menos 12 mm de altura.

5.2.1.4 Os grandes recipientes para granel com uma capacidade superior a 450 litros e as grandes embalagens devem ter as marcas em duas faces opostas.

5.2.1.5 *Disposições adicionais para as mercadorias da classe 1*

Para as mercadorias da classe 1, os volumes devem por outro lado indicar a designação oficial de transporte determinada em conformidade com o 3.1.2. A marca, bem legível e indelével, será redigida numa língua oficial do país de origem e, além disso, se essa língua não for o francês, o alemão, o italiano ou o inglês, em francês, alemão, italiano ou inglês, a menos que eventuais acordos concluídos entre os países envolvidos na operação de transporte disponham de outra forma.

No caso das remessas militares, na acepção do 1.5.2, transportadas em carregamento completo, os volumes podem ter, em vez e no lugar das designações oficiais de transporte, as designações prescritas pela autoridade militar competente.

DISPOSIÇÃO APLICÁVEL AO TRANSPORTE NACIONAL

Em transporte nacional, é permitida a utilização exclusiva da língua portuguesa na marca com a designação oficial de transporte.

5.2.1.6 *Disposições adicionais para as mercadorias da classe 2*

Os recipientes recarregáveis devem ter, em caracteres bem legíveis e duradouros, as seguintes marcas:

- a) o número ONU e a designação oficial de transporte do gás ou da mistura de gases, determinada em conformidade com o 3.1.2.

Para os gases afectos a uma rubrica n.s.a., apenas o nome técnico¹² do gás deve ser indicado em complemento do número ONU.

Para as misturas, é suficiente indicar os dois componentes que contribuem de forma predominante para os riscos;

- b) para os gases comprimidos que são carregados em massa e para os gases liquefeitos, ou a massa máxima de enchimento e a tara do recipiente com os órgãos e acessórios colocados no momento do enchimento, ou a massa bruta;

¹² — para o N.º ONU 1078 gás refrigerante, n.s.a.: mistura F1, mistura F2, mistura F3;

— para o N.º ONU 1060 metilacetileno e propadieno em mistura estabilizada: mistura P1, mistura P2;

— para o N.º ONU 1965 hidrocarbonetos gasosos em mistura liquefeita, n.s.a.: mistura A ou butano, mistura A01 ou butano, mistura A02 ou butano, mistura A0 ou butano, mistura A1, mistura B1, mistura B2, mistura B, mistura C ou propano;

— para o N.º ONU 1010 Butadienos, estabilizados: Butadieno-1,2, estabilizado, Butadieno-1,3, estabilizado.

- c) a data (ano) da próxima inspeção periódica.

As marcas podem ser ou gravadas, ou indicadas numa placa sinalética ou numa etiqueta duradoura fixada ao recipiente, ou indicadas por uma inscrição aderente e bem visível, por exemplo através de pintura ou por qualquer outro processo equivalente.

NOTA 1: Ver também em 6.2.2.7

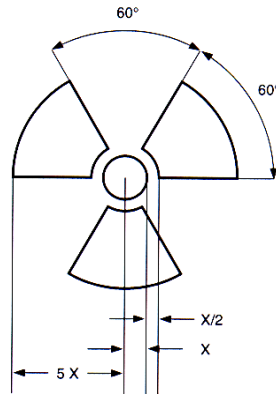
NOTA 2: Para os recipientes não recarregáveis, ver 6.2.2.8

5.2.1.7 Disposições especiais para a marcação das matérias radioactivas

- 5.2.1.7.1 Cada pacote deve ter sobre a superfície exterior da embalagem a identificação do expedidor ou do destinatário ou simultaneamente dos dois, marcada de maneira legível e duradoura. Cada sobrembalagem deve ser marcada de forma legível e indelével do lado de fora com uma identificação do expedidor ou do destinatário, ou de ambos, a menos que essas marcas de todos os pacotes no interior da sobrembalagem sejam claramente visíveis.
- 5.2.1.7.2 Em cada pacote, à excepção dos pacotes isentos, o número ONU precedido das letras "UN" e a designação oficial de transporte devem ser marcadas de maneira legível e duradoura na superfície exterior da embalagem. A marcação dos pacotes isentos deve estar em conformidade com o prescrito no 5.1.5.4.1.
- 5.2.1.7.3 Cada pacote com uma massa bruta superior a 50 kg deve ter sobre a superfície exterior da embalagem a indicação da sua massa bruta admissível, de maneira legível e duradoura.
- 5.2.1.7.4 Cada pacote conforme com:
- um modelo de pacote do tipo IP-1, do tipo IP-2 ou do tipo IP-3, deve ter sobre a superfície exterior da embalagem a menção "TIPO IP-1", "TIPO IP-2" ou "TIPO IP-3", consoante o caso, inscrita de maneira legível e duradoura;
 - um modelo de pacote do tipo A, deve ter sobre a superfície exterior da embalagem a menção "TIPO A", inscrita de maneira legível e duradoura;
 - um modelo de pacote do tipo IP-2, de pacote do tipo IP-3 ou de pacote do tipo A deve ter sobre a superfície exterior da embalagem, inscritos de maneira legível e duradoura, o sinal distintivo utilizado nos veículos em circulação rodoviária internacional² do país de origem do modelo e, ou o nome do fabricante ou qualquer outro meio de identificação da embalagem especificado pela autoridade competente do país de origem do modelo.
- 5.2.1.7.5 Cada pacote conforme com o modelo aprovado ao abrigo de um ou mais parágrafos do 1.6.6.2.1, 5.1.5.2.1, 6.4.22.1 a 6.4.22.4 e 6.4.23.4 a 6.4.23.7 deve ter sobre a superfície exterior da embalagem, inscritos de maneira legível e duradoura:
- a cota atribuída ao modelo pela autoridade competente;
 - um número de série próprio de cada embalagem conforme com o modelo;
 - "TIPO B(U)", "TIPO B(M)" ou "TIPO C", no caso dos modelos de pacote do tipo B(U), do tipo B(M) ou do tipo C; e
- 5.2.1.7.6 Cada pacote conforme com um modelo de pacote do tipo B(U), do tipo B(M) ou do tipo C deve ter sobre a superfície externa do recipiente exterior resistente ao fogo e à água, de maneira clara, o símbolo do trevo ilustrado pela figura que se segue, gravado, estampado ou reproduzido por qualquer outro meio de maneira a resistir ao fogo e à água.

²

Sinal distintivo do Estado de matrícula utilizado nos automóveis e nos reboques em circulação rodoviária internacional, por exemplo em virtude da Convenção de Genebra sobre a Circulação Rodoviária de 1949 ou da Convenção de Viena sobre Circulação Rodoviária de 1968.

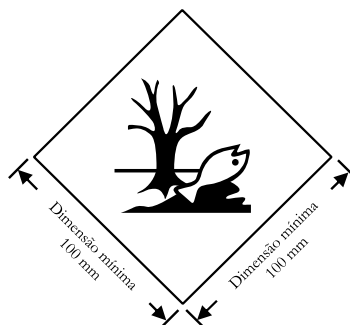


Trevo simbólico, com as proporções baseadas num círculo central de raio X.

O comprimento mínimo admissível de X é de 4 mm.

- 5.2.1.7.7 Quando as matérias LSA-I ou SCO-I forem contidas em recipientes ou materiais de empacotamento e forem transportadas sob utilização exclusiva em conformidade com o 4.1.9.2.4, a superfície externa desses recipientes ou materiais de empacotamento pode ter a marca "RADIOACTIVE LSA-I" ou "RADIOACTIVE SCO-I", consoante o caso.
- 5.2.1.7.8 Em todos os casos de transporte internacional de pacotes que requeiram aprovação do modelo ou da expedição pela autoridade competente, e para os quais haja diferentes modalidades de aprovação conforme os países envolvidos na expedição, a marcação deve fazer-se em conformidade com o certificado do país de origem do modelo.
- 5.2.1.8 Disposições especiais para a marcação das matérias perigosas para o ambiente**
- 5.2.1.8.1 Os pacotes que contenham matérias perigosas para o ambiente e que cumpram os critérios do 2.2.9.1.10 deverão ostentar de forma duradoura a marca "matéria perigosa para o ambiente", conforme representado no 5.2.1.8.3, com excepção de embalagens simples ou embalagens combinadas, tendo, por embalagem simples ou por embalagem interior de embalagens combinadas, conforme o caso:
- uma quantidade líquida inferior ou igual a 5 l no caso de líquidos; ou
 - uma quantidade líquida inferior ou igual a 5 kg no caso de sólidos.
- 5.2.1.8.2 A marca "matéria perigosa para o ambiente" deve ser aposta ao lado das marcas prescritas no 5.2.1.1. Devem ser respeitadas as prescrições dos parágrafos 5.2.1.2 e 5.2.1.4.
- 5.2.1.8.3 A marca "matéria perigosa para o ambiente" deve ser representada como se indica na Figura 5.2.1.8.3 e deverá ter um tamanho de 100 mm x 100 mm, excepto no caso de pacotes cujas dimensões só permitam colocar marcas mais pequenas.

Figura 5.2.1.8.3



Marca de matéria perigosa para o ambiente

A marca deve ter a forma de um quadrado rodado com um ângulo de 45 ° (forma de losango). O símbolo convencional (peixe e árvore) deve ser preto sobre um fundo branco ou um fundo contrastante apropriado. As dimensões mínimas devem ser 100 mm x 100 mm e a espessura mínima da linha que delimita o losango deve ser de 2 mm. Se o tamanho da embalagem o exigir, as dimensões/espessura da linha pode ser reduzida, desde que a

5.2.1.10.2 As setas de orientação não são exigíveis sobre:

- a) As embalagens exteriores com recipientes sob pressão à excepção dos recipientes criogénicos;
- b) As embalagens exteriores com mercadorias perigosas acondicionadas em embalagens interiores contendo cada embalagem no máximo 120 ml, com suficiente material absorvente entre a embalagem interior e a exterior para absorver totalmente o conteúdo líquido;
- c) As embalagens exteriores com matérias infecciosas da classe 6.2 acondicionadas em recipientes primários contendo cada, no máximo 50 ml;
- d) Os pacotes do tipo IP-2, do tipo IP-3, do tipo A, do tipo B(U), do tipo B(M) ou do tipo C com matérias radioactivas da classe 7;
- e) As embalagens exteriores com objectos que sejam estanques qualquer que seja a sua orientação (por exemplo termómetros contendo álcool ou mercúrio, aerossóis, etc.); ou
- f) As embalagens exteriores com mercadorias perigosas acondicionadas em embalagens interiores hermeticamente fechadas contendo cada, no máximo 500 ml.

5.2.1.10.3 Nos volumes cuja marcação esteja em conformidade com a presente subsecção, não devem ser colocadas flechas com outra finalidade que não seja a de indicar a orientação correcta do volume

5.2.2 Etiquetagem dos volumes

NOTA: *Para fins de etiquetagem, os pequenos contentores são considerados como pacotes.*

5.2.2.1 Disposições relativas à etiquetagem

5.2.2.1.1 Para cada matéria ou objecto mencionado no Quadro A do Capítulo 3.2, devem ser colocadas as etiquetas indicadas na coluna (5), a menos que seja previsto de outra forma por uma disposição especial na coluna (6).

5.2.2.1.2 As etiquetas podem ser substituídas por marcas de perigo indeléveis correspondentes exactamente aos modelos prescritos.

5.2.2.1.3 a

5.2.2.1.5 *(Reservados)*

5.2.2.1.6 Sob reserva das disposições do 5.2.2.1.2, todas as etiquetas:

- a) devem ser colocadas na mesma superfície do volume, se as dimensões do volume o permitirem; para os volumes das classes 1 e 7, próximo da marca indicando a designação oficial de transporte;
- b) devem ser colocadas no volume de maneira a que não sejam cobertas nem mascaradas por uma qualquer parte ou elemento da embalagem ou por uma qualquer outra etiqueta ou marca; e
- c) devem ser colocadas umas ao lado das outras quando forem necessárias mais de uma etiqueta.

Quando um volume for de forma demasiado irregular ou demasiado pequeno para que uma etiqueta possa ser colocada de maneira satisfatória, esta pode ser fixada solidamente ao volume através de um fio ou de qualquer outro meio apropriado.

5.2.2.1.7 Os grandes recipientes para granel com uma capacidade superior a 450 litros e as grandes embalagens devem ter etiquetas em dois lados opostos.

5.2.2.1.8 Disposições especiais para a etiquetagem dos volumes contendo matérias e objectos explosivos enquanto remessas militares

Para o transporte de remessas militares, na aceção do 1.5.2, enquanto carregamento completo, não é necessário colocar nos volumes as etiquetas de perigo prescritas na coluna (5) do Quadro A do Capítulo 3.2, na condição de que as proibições de carregamento em comum prescritas no 7.5.2 sejam respeitadas na base da menção constante do documento de transporte, em conformidade com o 5.4.1.2.1 f).

5.2.2.1.9 Disposições especiais para a etiquetagem das matérias auto-reactivas e dos peróxidos orgânicos

- a) A etiqueta conforme com o modelo N° 4.1 indica em si mesma que o produto pode ser inflamável, e nesse caso não é necessária uma etiqueta conforme com o modelo N° 3. Em contrapartida, deve ser aplicada uma etiqueta conforme com o modelo N° 1 nas matérias auto-reactivas do tipo B, a menos que a autoridade competente conceda uma derrogação para uma embalagem específica, por considerar que, segundo resultados de ensaios, a matéria auto-reactiva, nessa embalagem, não tem um comportamento explosivo;
- b) A etiqueta conforme com o modelo N° 5.2 indica em si mesma que o produto pode ser inflamável, e nesse caso não é necessária uma etiqueta conforme com o modelo N° 3. Em contrapartida, devem ser aplicadas as etiquetas abaixo indicadas nos seguintes casos:
 - i) uma etiqueta conforme com o modelo N° 1 nos peróxidos orgânicos do tipo B, a menos que a autoridade competente conceda uma derrogação para uma embalagem específica, por considerar que, segundo resultados de ensaios, o peróxido orgânico, nessa embalagem, não tem um comportamento explosivo;
 - ii) uma etiqueta conforme com o modelo N° 8 se a matéria satisfizer aos critérios dos grupos de embalagem I ou II da classe 8.

Para as matérias auto-reactivas e os peróxidos orgânicos expressamente mencionados, as etiquetas a colocar são indicadas nas listas do 2.2.41.4 e do 2.2.52.4, respectivamente.

5.2.2.1.10 Disposições especiais para a etiquetagem das matérias infecciosas

Além da etiqueta conforme com o modelo N° 6.2, os volumes de matérias infecciosas devem ter todas as outras etiquetas exigidas pela natureza do conteúdo.

5.2.2.1.11 Disposições especiais para a etiquetagem das matérias radioactivas

5.2.2.1.11.1 Cada pacote, sobrebalagem e contentor que contenha matérias radioactivas, com excepção dos casos em que sejam utilizados modelos de etiquetas aumentados de acordo com 5.3.1.1.3, deve ter etiquetas em conformidade com os modelos N°s 7A, 7B e 7C, segundo a categoria desse pacote, sobrebalagem ou contentor (ver 5.1.5.3.4). As etiquetas devem ser colocadas no exterior, em dois lados opostos num pacote ou sobrebalagem e nos quatro lados num contentor. Além disso, cada pacote, sobrebalagem e contentor contendo matérias cindíveis que não sejam matérias cindíveis isentas segundo as disposições do 2.2.7.2.3 deve ter etiquetas conformes com o modelo N° 7E; essas etiquetas devem, se for caso disso, ser colocadas ao lado das etiquetas conforme aplicável com os modelos N°s. 7A, 7B ou 7C. As etiquetas não devem encobrir as marcas descritas no 5.2.1. Qualquer etiqueta que não se refira ao conteúdo deve ser retirada ou tapada.

5.2.2.1.11.2 Cada etiqueta conforme com o modelo N° 7A, 7B e 7C aplicável, deve ter as seguintes informações:

- a) *Conteúdo:*
 - i) excepto para as matérias LSA-I, o(s) nome(s) do(s) radionuclídeo(s) indicado(s) no quadro 2.2.7.2.2.1, utilizando os símbolos que aí figuram. No caso de misturas de radionuclídeos, devem enumerar-se os nuclídeos mais restritivos, na medida em que o espaço disponível na linha o permita. A categoria de LSA ou de SCO deve ser indicada após o(s) nome(s) do(s) radionuclídeo(s). Devem ser utilizadas para esse fim as menções "LSA-II", "LSA-III", "SCO-I" e "SCO-II";
 - ii) para as matérias LSA-I, só é necessária a menção "LSA-I"; não é obrigatório mencionar o nome do radionuclídeo;
- b) *Actividade:* a actividade máxima total do conteúdo radioactivo durante o transporte expressa em becquerel (Bq), com o símbolo do prefixo SI apropriado (ver 1.2.2.1). Para as matérias cindíveis, a massa total dos nuclídeos cindíveis em unidades de grama (g) ou em seus múltiplos, pode ser indicada em vez da actividade;

- c) Para as sobrembalagens e os contentores, as rubricas "conteúdo" e "actividade" que figuram na etiqueta devem dar as informações exigidas em a) e b) acima, respectivamente, adicionadas para a totalidade do conteúdo da sobrembalagem ou do contentor, a não ser que, nas etiquetas das sobrembalagens e dos contentores em que são reunidos carregamentos mistos de pacotes de radionuclídeos diferentes, essas rubricas possam ter a menção "Ver os documentos de transporte";
- d) *Índice de transporte (IT)*: o número determinado de acordo com 5.1.5.3.1 e 5.1.5.3.2 (a rubrica índice de transporte não é exigida para a categoria I-BRANCA).

5.2.2.1.11.3 Cada etiqueta com o modelo N° 7E deve ter o índice de segurança-criticalidade (ISC) indicado no certificado de aprovação aplicável nos países em cujo território a remessa é transportada, emitido pela autoridade competente, ou, conforme especificado no 6.4.11.2 ou 6.4.11.3..

5.2.2.1.11.4 Para as sobrembalagens e os contentores, a etiqueta modelo N° 7E deve ostentar a soma dos índices de segurança-criticalidade de todos os pacotes neles contidos..

5.2.2.1.11.5 Em todos os casos de transporte internacional de pacotes que requeiram aprovação do modelo ou da expedição pela autoridade competente, e para os quais haja diferentes modalidades de aprovação conforme os países envolvidos na expedição, a marcação deve fazer-se em conformidade com o certificado do país de origem do modelo.

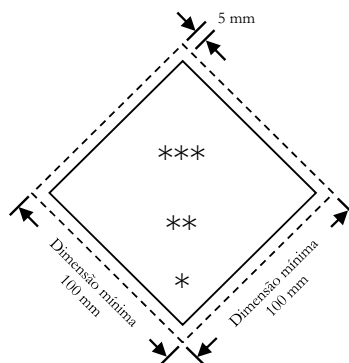
5.2.2.2 Disposições relativas às etiquetas

5.2.2.2.1 As etiquetas devem satisfazer as disposições seguintes e devem estar em conformidade, na cor, nos símbolos e na forma geral, com os modelos de etiquetas ilustrados no 5.2.2.2.2. Também podem ser aceites os modelos correspondentes requeridos para outros modos de transporte, com pequenas variações que não afectem o significado da etiqueta.

NOTA: Em certos casos, as etiquetas do 5.2.2.2.2 são apresentadas com uma cercadura exterior em tracejado como previsto no 5.2.2.2.1.1. Esta cercadura não é necessária se a etiqueta for aplicada sobre um fundo de cor contrastante.

5.2.2.2.1.1 As etiquetas devem ser concebidas conforme indicado na Figura 5.2.2.2.1.1.

Figura 5.2.2.2.1.1



Etiqueta da classe/divisão

*A classe ou para as classes 4.1, 4.2 e 4.3, o número "4" ou para as classes 6.1 e 6.2, o número "6", deve ser exibido no canto inferior.

** Texto/números/símbolos/letras adicionais devem (se obrigatório) ou podem (se opcional) ser exibidos nesta metade inferior.

*** O símbolo da classe ou, para as divisões 1.4, 1.5 e 1.6, o número da divisão e para o modelo N° 7E a palavra "FISSILE" devem ser mostrados nesta metade superior.

5.2.2.2.1.1.1 As etiquetas devem ser aplicadas sobre um fundo de cor contrastante ou ter uma cercadura em traço contínuo ou tracejado.

5.2.2.2.1.1.2 As etiquetas devem ter a forma de um quadrado apoiado numa ponta (em losango). As dimensões mínimas devem de 100 mm x 100 mm e a espessura mínima da linha dentro do bordo que forma o losango é de 2 mm. A linha interior deve ser paralela ao bordo exterior e traçada a 5 mm de distância do bordo. A linha no interior do bordo na metade superior da etiqueta deverá ser da mesma cor que o símbolo e a linha no interior do bordo na metade inferior da etiqueta deve ser da mesma cor que o número da classe ou divisão no canto inferior. Onde as dimensões não são especificadas, todos os elementos devem estar em proporção aproximada aos apresentados.

5.2.2.2.1.1.3 Se a dimensão do volume o exigir, as etiquetas podem ter dimensões reduzidas, na condição de continuarem bem visíveis.

5.2.2.2.1.2 As garrafas contendo gases da classe 2 podem, se for necessário em função da sua forma, da sua posição e do seu sistema de fixação para transporte, ter etiquetas semelhantes às prescritas nesta secção, e a marca “matéria perigosa para o ambiente”, quando aplicável, mas de dimensão reduzida em conformidade com a norma ISO 7225:2005 “Garrafas de gás - Etiquetas de risco”, para poder ser colocadas na parte não cilíndrica (ogiva) das garrafas.

NOTA: Quando o diâmetro da garrafa é demasiado pequeno para permitir a aposição das etiquetas de tamanho reduzido na parte superior não cilíndrica da garrafa, as etiquetas de tamanho reduzido podem ser colocadas na parte cilíndrica.

Sem prejuízo das prescrições do 5.2.2.1.6, as etiquetas e a marca “matéria perigosa para o ambiente” (ver 5.2.1.8) podem sobrepor-se na medida prevista pela norma ISO 7225:2005. Todavia, as etiquetas relativas ao perigo principal e os algarismos que figuram em todas as etiquetas de perigo devem estar completamente visíveis e os símbolos convencionais devem permanecer identificáveis.

Os recipientes sob pressão para gases da classe 2, vazios, por limpar, podem ser transportados mesmo que as respectivas etiquetas se encontrem desactualizadas ou danificadas, para fins de enchimento ou de ensaio, conforme o caso, e de aposição de uma nova etiqueta em conformidade com os regulamentos em vigor, ou da eliminação do recipiente sob pressão.

5.2.2.2.1.3 Salvo para as etiquetas das divisões 1.4, 1.5 e 1.6 da classe 1, a metade superior das etiquetas deve conter o símbolo convencional e a metade inferior deve conter:

- a) para as classes 1, 2, 3, 5.1, 5.2, 7, 8 e 9, o número da classe;
- b) para as classes 4.1, 4.2 e 4.3, o número "4";
- c) para as classes 6.1 e 6.2, o número "6".

Contudo, para o modelo de etiqueta n.º 9A, a metade superior da etiqueta deve conter apenas as sete barras verticais do símbolo e a metade inferior deve conter o grupo de pilhas do símbolo convencional e o número da classe.

Com excepção da etiqueta modelo n.º 9A, as etiquetas podem incluir texto, tal como o número ONU, ou palavras que descrevam o perigo (por exemplo, "inflamável"), de acordo com 5.2.2.2.1.5, desde que esse texto não oculte ou retire o destaque dado a outros elementos prescritos na etiqueta.

5.2.2.2.1.4 Além disso, salvo para as divisões 1.4, 1.5 e 1.6, as etiquetas da classe 1 devem ostentar na metade inferior, acima do número da classe, o número da divisão e a letra do grupo de compatibilidade da matéria ou do objecto. As etiquetas das divisões 1.4, 1.5 e 1.6 devem ostentar na metade superior o número da divisão e na metade inferior o número da classe e a letra do grupo de compatibilidade.

5.2.2.2.1.5 Nas etiquetas além das da classe 7, o espaço situado abaixo do símbolo convencional só deve conter (fora o número da classe) como texto indicações facultativas sobre a natureza do risco e precauções a tomar para o manuseamento.

5.2.2.2.1.6 Os símbolos convencionais, o texto e os números devem ser bem legíveis e indeléveis e devem figurar a negro em todas as etiquetas, excepto:

- a) na etiqueta da classe 8, na qual o texto eventual e o número da classe devem figurar a branco;
- b) nas etiquetas de fundo verde, vermelho ou azul, nas quais o símbolo convencional, o texto e o número podem figurar a branco;
- c) na etiqueta da classe 5.2, na qual o símbolo poderá aparecer em branco; e
- d) na etiqueta conforme com o modelo N.º 2.1 colocada nas garrafas e nos cartuchos de gás com os gases dos N.ºs ONU 1011, 1075, 1965 e 1978, nas quais podem figurar na cor do recipiente, se o contraste for satisfatório.

5.2.2.2.1.7 Todas as etiquetas devem poder ser expostas às intempéries sem deterioração sensível.

5.2.2.2.2 Modelos de etiqueta

PERIGO DA CLASSE 1

Matérias e objectos explosivos



(Nº 1)

Divisões 1.1, 1.2 e 1.3

Símbolo convencional (bomba em explosão): negro sobre fundo laranja; algarismo '1' no canto inferior.



(Nº 1.4)

Divisão 1.4



(Nº 1.5)

Divisão 1.5



(Nº 1.6)

Divisão 1.6

Números negros sobre fundo laranja. Devem medir aproximadamente 30 mm de altura e 5 mm de espessura (para uma etiqueta de 100 mm x 100 mm); algarismo '1' no canto inferior.

★★ Indicação da divisão – deixar em branco se as propriedades explosivas constituírem o risco subsidiário.

* Indicação do grupo de compatibilidade – deixar em branco se as propriedades explosivas constituírem o risco subsidiário.

PERIGO DA CLASSE 2

Gases



(Nº 2.1)

Gases inflamáveis

Símbolo convencional (chama): negro ou branco sobre fundo vermelho (salvo segundo 5.2.2.2.1.6 d); algarismo '2' no canto inferior.



(Nº 2.2)

Gases não inflamáveis e não tóxicos

Símbolo convencional (garrafa de gás): negro ou branco sobre fundo verde; algarismo '2' no canto inferior.



(Nº 2.3)

Gases tóxicos

Símbolo convencional (caveira sobre duas tibias): negro sobre fundo branco; algarismo '2' no canto inferior.

PERIGO DA CLASSE 3

Líquidos inflamáveis




(Nº 3)



Símbolo convencional (chama): negro ou branco sobre fundo vermelho; algarismo '3' no canto inferior.

PERIGO DA CLASSE 4.1

Matérias sólidas inflamáveis, matérias auto-reactivas, matérias que polimerizam e matérias explosivas dessensibilizadas sólidas



(Nº 4.1)

Símbolo convencional (chama): negro sobre fundo branco, com sete barras verticais vermelhas; algarismo '4' no canto inferior

PERIGO DA CLASSE 4.2
Matérias espontaneamente inflamáveis

(Nº 4.2)

Símbolo convencional (chama): negro sobre fundo branco, (metade superior) e vermelho (metade inferior); algarismo '4' no canto inferior

PERIGO DA CLASSE 4.3

Matérias que, em contacto com a água, libertam gases inflamáveis



(Nº 4.3)

Símbolo convencional (chama): negro ou branco sobre fundo azul; algarismo '4' no canto inferior

**PERIGO DA CLASSE 5.1**
Matérias comburentes

(Nº 5.1)

Símbolo convencional (chama sobre um círculo): negro sobre fundo amarelo; algarismos '5.1' no canto inferior

PERIGO DA CLASSE 5.2
Peróxidos orgânicos

(Nº 5.2)

Símbolo convencional (chama): negro ou branco sobre fundo vermelho, (metade superior) e amarelo (metade inferior); algarismos '5.2' no canto inferior

**PERIGO DA CLASSE 6.1**

Matérias tóxicas



(Nº 6.1)

Símbolo convencional (caveira sobre um duas t́bias): negro sobre fundo branco; algarismo '6' no canto inferior

PERIGO DA CLASSE 6.2

Matérias infecciosas



(Nº 6.2)

Símbolo convencional (três crescentes sobre um círculo) e menções a negro sobre fundo branco; algarismo '6' no canto inferior. A metade inferior da etiqueta deve levar as menções: 'MATÉRIAS INFECCIOSAS' e 'EM CASO DE DANIFICAÇÃO OU DE FUGA ALERTAR IMEDIATAMENTE AS AUTORIDADES DE SAÚDE PÚBLICA'

PERIGO DA CLASSE 7

Matérias radioactivas



(Nº 7A)

Categoria I - Branca

Símbolo convencional (trevo): negro sobre fundo branco;

Texto (obrigatório): a negro na metade inferior da etiqueta:

'RADIOACTIVE'

'CONTENTS...'

'ACTIVITY...'

A palavra 'RADIOACTIVE' deve ser seguida de uma barra vertical vermelha; algarismo '7' no canto inferior.



(Nº 7B)

Categoria II – Amarela

Símbolo convencional (trevo): negro sobre fundo amarelo com bordadura branca (metade superior) e branco (metade inferior);

Texto (obrigatório): a negro na metade inferior da etiqueta:

'RADIOACTIVE'

'CONTENTS...'

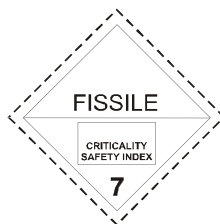
'ACTIVITY...'

Numa caixa de bordo negro: 'TRANSPORT INDEX'

A palavra 'RADIOACTIVE' deve ser seguida de duas barras verticais vermelhas;

A palavra 'RADIOACTIVE' deve ser seguida de três barras verticais vermelhas;

algarismo '7' no canto inferior.



(Nº 7E)

Matérias cindíveis da classe 7

fundo branco; Texto (obrigatório): a negro na parte superior da etiqueta: 'FISSILE'


Numa caixa de bordo negro na metade inferior da etiqueta:

'CRITICALITY SAFETY INDEX';

algarismo '7' no canto inferior.

PERIGO DA CLASSE 8

Matérias corrosivas




(Nº 8)

Símbolo convencional (líquidos derramados de dois tubos de ensaio de vidro e que ataquem uma mão e uma placa metálica): negro sobre fundo branco (metade superior); e negro com bordadura a branco (metade inferior); algarismo '8' em branco, no canto inferior.

PERIGO DA CLASSE 9

Matérias e objectos perigosos diversos



(Nº 9)

Símbolo convencional (sete barras verticais na metade superior): negro sobre fundo branco; algarismo '9' sublinhado, no canto inferior.



(Nº 9A)

Símbolo convencional (sete barras verticais na metade superior, grupo de pilhas, uma delas danificada e emitindo chama, na metade inferior): negro Fundo branco; Algarismo '9' sublinhado, no canto inferior.

d

CAPÍTULO 5.3 SINALIZAÇÃO E PAINÉIS LARANJA

NOTA: Para a sinalização e os painéis laranja dos contentores, CGEM, contentores-cisterna e cisternas móveis no caso do transporte numa cadeia de transporte que comporte um percurso marítimo, ver também 1.1.4.2.1.

5.3.1 Sinalização

5.3.1.1 Disposições gerais

5.3.1.1.1 Devem ser colocadas placas-etiquetas nas paredes exteriores dos grandes contentores, CGEM, contentores-cisterna, cisternas móveis e vagões, segundo as prescrições da presente secção. As placas-etiquetas devem corresponder às etiquetas prescritas na coluna (5) e, se for caso disso, na coluna (6) do Quadro A do Capítulo 3.2 para as mercadorias perigosas contidas no grande contentor, no CGEM, no contentor-cisterna, na cisterna móvel ou no vagão, e estar em conformidade com as especificações do 5.3.1.7. As placas-etiquetas devem ser aplicadas sobre um fundo de cor contrastante, ou ter uma cercadura a traço contínuo ou tracejado.

NOTA: Para as etiquetas de manobra N.ºs 13 e 15, ver 5.3.4.

5.3.1.1.2 Para a classe 1, os grupos de compatibilidade não serão indicados nas placas-etiquetas se o vagão ou o grande contentor contiverem matérias ou objectos relevantes de vários grupos de compatibilidade. Os vagões ou os grandes contentores que contiverem matérias ou objectos pertencentes a diferentes divisões terão apenas placas-etiquetas conformes com o modelo da divisão mais perigosa, de acordo com a seguinte ordem:

1.1 (a mais perigosa), 1.5, 1.2, 1.3, 1.6, 1.4 (a menos perigosa).

Quando forem transportadas matérias da divisão 1.5, grupo de compatibilidade D, com matérias ou objectos da divisão 1.2, o vagão ou o grande contentor deve ter placas-etiquetas indicando a divisão 1.1.

Não são exigíveis placas-etiquetas para o transporte das matérias e objectos explosivos da divisão 1.4, grupo de compatibilidade S.

Os vagões e grandes contentores, nos quais sejam carregados volumes transportados como remessas militares, na acepção do 1.5.2 e que, em conformidade com o 5.2.2.1.8, não tenham etiquetas de perigo, devem ostentar nos dois lados, para os vagões, e, nos quatro lados, para os grandes contentores, as placas-etiquetas indicadas na coluna (5) do Quadro A do Capítulo 3.2.

5.3.1.1.3 Para a classe 7, a placa-etiqueta de risco primário deve ser conforme com o modelo N.º 7D especificado no 5.3.1.7.2. Essa placa-etiqueta não é exigida nos vagões ou grandes contentores que transportem pacotes isentos.

Se for prescrito colocar nos veículos, contentores, CGEM, contentores-cisterna ou cisternas móveis, simultaneamente, etiquetas e placas-etiquetas da classe 7, é possível colocar apenas modelos ampliados de etiquetas correspondentes à etiqueta necessária do modelo n.º 7A, 7B ou 7C, que farão as vezes quer das etiquetas prescritas quer das placas-etiquetas do modelo N.º 7D. Nesse caso, as dimensões não devem ser inferiores a 250 mm x 250 mm.

5.3.1.1.4 Para a classe 9, a placa-etiqueta deve estar em conformidade com o modelo de etiqueta n.º 9 do 5.2.2.2.2; o modelo de etiqueta n.º 9A não deve ser utilizado para efeitos de placa-etiqueta.

5.3.1.1.5 Não é necessário colocar uma placa-etiqueta de risco subsidiário nos grandes contentores, CGEM, contentores-cisterna, cisternas móveis ou vagões que contiverem mercadorias pertencentes a mais de uma classe se o risco correspondente a essa placa-etiqueta já for indicado por uma placa-etiqueta de risco principal ou subsidiário.

5.3.1.1.6 As placas-etiquetas que não se refiram às mercadorias perigosas transportadas, ou aos restos dessas mercadorias, devem ser retiradas ou ocultadas.

5.3.1.1.7 Se forem apostas placas-etiquetas em painéis dobráveis, essas placas devem ser concebidas e colocadas de modo a não poderem desdobrar-se nem sair do seu suporte durante o transporte (sobretudo em resultado da ocorrência de choques ou acções involuntárias).

5.3.1.2 Sinalização dos grandes contentores, CGEM, contentores-cisterna e cisternas móveis

As placas-etiquetas devem ser colocadas nos dois lados e em cada extremidade do grande contentor, do CGEM, do contentor-cisterna ou da cisterna móvel.

Quando o contentor-cisterna ou a cisterna móvel comportarem vários compartimentos e transportarem duas ou mais de duas mercadorias perigosas diferentes, as placas-etiquetas apropriadas devem ser colocadas nos dois lados em correspondência com os compartimentos em causa e uma placa-etiqueta, por cada modelo colocado em cada lado, nas duas extremidades. Se todos os compartimentos tiverem que ostentar as mesmas placas-etiquetas, é possível serem apostas apenas uma vez ao longo de cada lado e em ambas as extremidades do contentor-cisterna ou cisterna móvel.

5.3.1.3 *Sinalização dos vagões que transportem grandes contentores, CGEM, contentores-cisterna ou cisternas móveis*

NOTA: A sinalização com placas-etiquetas dos vagões utilizados no transporte combinado rodo-ferroviário, ver 1.1.4.4

5.3.1.3.1 Se as placas-etiquetas colocadas nos grandes contentores, CGEM, contentores-cisterna ou cisternas móveis não forem visíveis do exterior do vagão de transporte, as mesmas placas-etiquetas serão colocadas também nas duas paredes laterais do vagão. Com excepção desse caso, não é necessário colocar placas-etiquetas no vagão de transporte.

5.3.1.4 *Sinalização dos vagões para granel, vagões-cisternas, vagões-baterias e vagões com cisternas desmontáveis*

As placas-etiquetas devem ser colocadas nas duas paredes laterais do vagão.

Quando o vagão-cisterna ou a cisterna desmontável transportada sobre o vagão tiver vários compartimentos e transportar duas ou mais mercadorias perigosas diferentes, as placas-etiquetas apropriadas devem ser colocadas nas duas paredes laterais em correspondência com os compartimentos em questão. Se as mesmas placas-etiquetas tiverem de ser colocadas em todos os compartimentos, serão colocadas uma só vez nas duas paredes laterais.

Quando forem requeridas várias placas-etiquetas para o mesmo compartimento, essas placas-etiquetas devem ser colocadas uma ao lado da outra.

5.3.1.5 *Sinalização dos vagões que transportem apenas volumes*

As placas-etiquetas devem ser colocadas nas duas paredes laterais do vagão.

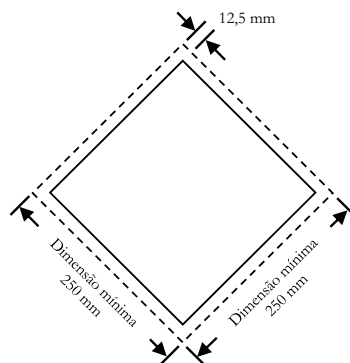
5.3.1.6 *Sinalização dos vagões-cisternas, vagões-baterias, CGEM, contentores-cisterna e cisternas móveis, vazios, e dos vagões e grandes contentores para granel, vazios*

Os vagões-cisternas, os vagões com cisternas desmontáveis, os vagões-baterias, os CGEM, os contentores-cisterna e as cisternas móveis, vazios por limpar, não desgaseificados ou não descontaminados, bem como os vagões e grandes contentores para granel, vazios, por limpar ou não descontaminados, devem continuar a ter as placas-etiquetas requeridas para a carga anterior.

5.3.1.7 *Características das placas-etiquetas*

5.3.1.7.1 Salvo no que se refere à placa-etiqueta da classe 7, conforme indicado no 5.3.1.7.2 e no 5.3.6.2 para a marca de matéria perigosa para o ambiente, uma placa-etiqueta deve ser concebida conforme ilustrado na Figura 5.3.1.7.:

Figura 5.3.1.7

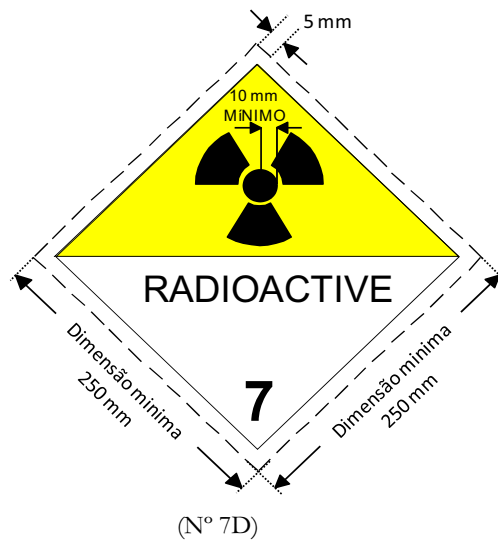


Placa-etiqueta (excepto para a Classe 7)

As placa-etiquetas devem ter a forma de um quadrado apoiado numa ponta (em losango). As dimensões mínimas devem de 250 mm x 250 mm (para o bordo do losango). A linha interior deve ser paralela ao bordo exterior e traçada a 12,5 mm de distância do bordo. O símbolo e a linha no interior do bordo deverá corresponder na cor à da etiqueta para a classe ou divisão da correspondente mercadoria perigosas. O símbolo/número da classe ou divisão deve ser posicionado e dimensionado em proporção ao prescrito no 5.2.2.2 para a classe correspondente ou divisão das mercadorias perigosas em questão. A placa-etiqueta deve apresentar o número da classe ou divisão (e para as mercadorias da classe 1, a letra do grupo de compatibilidade) das mercadorias perigosas em causa na forma prescrita no 5.2.2.2 para a etiqueta correspondente, em dígitos não inferior a 25 milímetros de altura. Onde as dimensões não são especificadas, todos os elementos devem estar em proporção aproximada aos apresentados.

- 5.3.1.7.2 Para a classe 7, a placa-etiqueta deve ter pelo menos 250 mm por 250 mm, com um vivo de cor preta a toda a volta a 5 mm de distância do bordo e, no restante, com o aspecto representado pela figura abaixo (modelo N.º 7D). O algarismo "7" deve ter pelo menos 25 mm de altura. O fundo da metade superior da placa-etiqueta é amarelo e o da metade inferior é branco; o trevo e o texto são de cor preta. O uso do termo "RADIOACTIVE" na metade inferior é facultativo, de modo que esse espaço possa ser utilizado para colocar o número ONU relativo à remessa.

Placa-etiqueta para matérias radioactivas da classe 7



Símbolo convencional (trevo): preto; fundo: metade superior amarela, com rebordo branco, metade inferior branca;
a palavra "RADIOACTIVE" ou, em vez dela, quando for prescrito, o número ONU apropriado deve figurar na metade inferior;
algarismo "7" no canto inferior

- 5.3.1.7.3 Nos contentores-cisterna e cisternas móveis com capacidade não superior a 3 m³, as placas-etiquetas podem ser substituídas por etiquetas em conformidade com o 5.2.2.2. Se essas etiquetas não são visíveis do exterior do vagão de transporte, serão igualmente apostas nos dois lados do vagão placas-etiquetas em conformidade com as disposições do 5.3.1.7.1.
- 5.3.1.7.4 Se a dimensão e a construção do vagão são tais que a superfície disponível é insuficiente para fixar as placas-etiquetas prescritas, as suas dimensões poderão ser reduzidas a 150 x 150 mm.. Nesse caso, as outras dimensões fixadas para os símbolos, linhas, algarismos e letras não são aplicáveis.

5.3.2 Painéis laranja

5.3.2.1 Disposições gerais relativas aos painéis laranja

NOTA: A sinalização com painéis laranja dos vagões utilizados no transporte combinado rodo-ferroviário, ver 1.1.4.4

5.3.2.1.1 No transporte de mercadorias para as quais seja indicado um número de identificação de perigo na coluna (20) do Quadro A do Capítulo 3.2, serão colocados em cada parede lateral

- dos vagões-cisternas,
- dos vagões-baterias,
- dos vagões com cisternas desmontáveis,
- dos contentores-cisterna,
- dos CGEM,
- das cisternas móveis,
- dos vagões para granel,
- dos pequenos ou grandes contentores para granel,
- dos vagões e contentores que transportem matérias radioactivas embaladas, com um único número ONU em uso exclusivo, e na ausência de outras mercadorias perigosas,

painéis rectangulares cor de laranja, bem visíveis, em conformidade com o 5.3.2.2.1.

Esses painéis podem também ser colocados em cada parede lateral dos carregamentos completos que sejam constituídos por volumes contendo uma única e mesma mercadoria.

5.3.2.1.2 Cada painel laranja deve ter o número de identificação de perigo e o N.º ONU indicados nas colunas (20) e (1), respectivamente, do Quadro A do Capítulo 3.2 para a matéria transportada, bem como o número ONU em conformidade com o 5.3.2.2.2.

Quando um vagão-cisterna, vagão-bateria, vagão com cisternas desmontáveis, contentor-cisterna, CGEM ou cisterna móvel transportar várias matérias diferentes, em cisternas distintas ou em compartimentos distintos de uma mesma cisterna, o expedidor deve colocar painéis de cor laranja idênticos aos prescritos no 5.3.2.1.1, munidos dos números apropriados, de cada lado da cisterna ou do compartimento da cisterna, paralelamente ao eixo longitudinal do vagão, contentor-cisterna ou cisterna móvel, e de maneira claramente visível.

5.3.2.1.3 (Reservado)

5.3.2.1.4 (Reservado)

5.3.2.1.5 Se os painéis prescritos no 5.3.2.1.1 e apostos nos contentores, contentores-cisterna, CGEM ou cisternas móveis, não forem bem visíveis do exterior do vagão que os transporta, esses mesmos painéis devem ser também apostos nos dois lados do vagão.

NOTA: Não é necessário aplicar este parágrafo à marcação com painéis laranja de vagões cobertos e fechados que transportem cisternas com uma capacidade máxima de 3 000 litros.

5.3.2.1.6 (Suprimido)

5.3.2.1.7 As prescrições dos 5.3.2.1.1 a 5.3.2.1.5 são também aplicáveis

- aos vagões-cisternas,
 - aos vagões-baterias,
 - aos vagões com cisternas desmontáveis,
 - aos contentores-cisterna,
 - às cisternas móveis e
 - aos CGEM,
- vazios, por limpar, não desgaseificados ou não descontaminados,

bem como aos vagões, grandes contentores e pequenos contentores para o transporte a granel, vazios, por limpar ou não descontaminados.

- 5.3.2.1.8 Os painéis laranja que não se refiram às mercadorias perigosas transportadas, ou aos restos dessas mercadorias, devem ser retirados ou ocultados. Se os painéis forem ocultados, o seu revestimento deve ser total e permanecer eficaz após um incêndio com a duração de 15 minutos.

5.3.2.2 Especificações relativas aos painéis laranja

- 5.3.2.2.1 Os painéis laranja podem ser retrorrefletores, ter uma base de 400 mm e uma altura de 300 mm e devem ter uma cercadura preta de 15 mm. O material utilizado deve ser resistente às intempéries e garantir uma sinalização durável. O painel não deve separar-se da sua fixação após um incêndio com uma duração de 15 minutos. Deve permanecer apostado, qualquer que seja a orientação do vagão.

As sinalizações prescritas nos 5.3.2.1.2 e 5.3.2.1.5 podem ser substituídas por uma folha autocolante, por uma pintura ou por qualquer outro meio equivalente. Esta sinalização alternativa deve estar em conformidade com as especificações previstas na presente subsecção, com excepção das relativas à resistência ao fogo mencionadas nos 5.3.2.2.1 e 5.3.2.2.2.

NOTA: A cor laranja dos painéis em condições normais de utilização deve ter coordenadas tricromáticas localizadas na região do diagrama colorimétrico que será delimitado ligando entre si os pontos com as coordenadas seguintes:

Coordenadas tricromáticas dos pontos situados nos ângulos da região do diagrama colorimétrico				
x	0,52	0,52	0,578	0,618
y	0,38	0,40	0,422	0,38

Factor de luminescência da cor não retrorreflectora: $\beta \geq 0,22$ e da cor retrorreflectora: $\beta > 0,12$.

Centro de referência E, luz padrão C, incidência normal 45°, divergência 0°.

Coefficiente de intensidade luminosa sob ângulo de iluminação de 5° e de divergência 0,2°: mínimo 20 candelas por lux e por m².

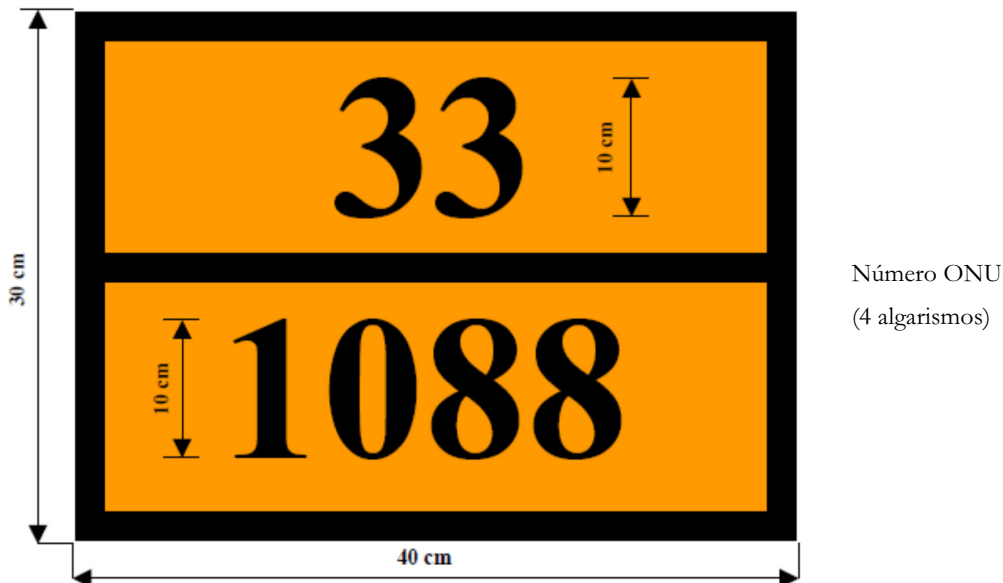
- 5.3.2.2.2 O número de identificação de perigo e o número ONU devem ser constituídos por algarismos de cor preta de 100 mm de altura e de 15 mm de espessura. O número de identificação de perigo deve ser inscrito na parte superior do painel e o número ONU na parte inferior; devem ser separados por uma linha de cor preta horizontal de 15 mm de espessura que atravesse o painel a meia-altura (ver 5.3.2.2.3).

O número de identificação de perigo e o número ONU devem ser indeléveis e permanecer visíveis após um incêndio com a duração de 15 minutos.

Os números e letras intermutáveis dos painéis que representam o número de identificação de perigo e o número ONU devem permanecer no local durante o transporte, qualquer que seja a orientação do vagão.

- 5.3.2.2.3 Exemplo de painel laranja incluindo um número de identificação de perigo e um número ONU

Número de identificação de perigo (2 ou 3 algarismos antecedidos, se necessário, da letra "X", ver 5.3.2.3)



Fundo laranja.

Rebordo, barra horizontal e algarismos de cor preta, com espessura de 15 mm.

5.3.2.2.4 Em todas as dimensões indicadas nesta subsecção é permitida uma tolerância de $\pm 10\%$.

5.3.2.2.5 Quando o painel laranja ou a sinalização alternativa mencionada no 5.3.2.2.1 é aposta em dispositivos com painéis dobráveis, estes devem ser concebidos e colocados de modo a não poderem desdobrar-se nem sair do seu suporte durante o transporte (nomeadamente em resultado de choques ou ações involuntárias).

5.3.2.3 *Significado dos números de identificação de perigo*

5.3.2.3.1 Para as matérias das classes 2 a 9, o número de identificação de perigo compõe-se de dois ou três algarismos. Em geral, os algarismos indicam os seguintes perigos:

- 2 Emanação de gás resultante de pressão ou de uma reacção química
- 3 Inflamabilidade de matérias líquidas (vapores) e gases ou matérias líquidas susceptíveis de auto-aquecimento
- 4 Inflamabilidade de matéria sólida ou matéria sólida susceptível de auto-aquecimento
- 5 Comburente (facilita o incêndio)
- 6 Toxicidade ou perigo de infecção
- 7 Radioactividade
- 8 Corrosividade
- 9 Perigo de reacção violenta espontânea

NOTA: O perigo de reacção violenta espontânea, no sentido do algarismo 9, compreende a possibilidade, em virtude da natureza da matéria, de um perigo de explosão, de desagregação ou de reacção de polimerização no seguimento de uma libertação considerável de calor ou de gases inflamáveis e/ou tóxicos.

A duplicação de um algarismo indica uma intensificação do respectivo perigo.

Sempre que o perigo de uma matéria puder ser suficientemente indicado apenas por um algarismo, esse algarismo é completado por um zero.

As seguintes combinações de algarismos têm contudo um significado especial: 22, 323, 333, 362, 382, 423, 44, 446, 462, 482, 539, 606, 623, 642, 823, 842, 90 e 99 (ver 5.3.2.3.2 abaixo).

Quando o número de identificação de perigo for antecedido pela letra "X", isso indica que a matéria reage perigosamente com a água. Nessas matérias, a água só pode ser utilizada com a concordância de peritos.

Para as matérias e os objectos da classe 1, o código de classificação segundo a coluna (3b) do Quadro A do Capítulo 3.2 será utilizado como número de identificação do perigo. O código de classificação é constituído por:

- o número da divisão de acordo com o 2.2.1.1.5, e
- a letra do grupo de compatibilidade, de acordo com o 2.2.1.1.6.

5.3.2.3.2 Os números de identificação de perigo indicados na coluna (20) do Quadro A do Capítulo 3.2 têm o seguinte significado:

20	gás asfixiante ou que não apresenta risco subsidiário
22	gás liquefeito refrigerado, asfixiante
223	gás liquefeito refrigerado, inflamável
225	gás liquefeito refrigerado, comburente (facilita o incêndio)
23	gás inflamável
238	gás inflamável, corrosivo
239	gás inflamável, podendo produzir espontaneamente uma reacção violenta
25	gás comburente (facilita o incêndio)
26	gás tóxico
263	gás tóxico, inflamável
265	gás tóxico e comburente (facilita o incêndio)
268	gás tóxico e corrosivo
28	gás corrosivo
285	gás corrosivo, comburente
30	matéria líquida inflamável (ponto de inflamação de 23 °C a 60 °C, valores limites incluídos) ou matéria líquida inflamável ou matéria sólida no estado fundido com ponto de inflamação superior a 60 °C, aquecida a uma temperatura igual ou superior ao seu ponto de inflamação, ou matéria líquida susceptível de auto-aquecimento
323	matéria líquida inflamável que reage com a água libertando gases inflamáveis
X323	matéria líquida inflamável que reage perigosamente com a água libertando gases inflamáveis ¹
33	matéria líquida muito inflamável (ponto de inflamação inferior a 23 °C)
333	matéria líquida pirofórica
X333	matéria líquida pirofórica que reage perigosamente com a água ¹
336	matéria líquida muito inflamável e tóxica
338	matéria líquida muito inflamável e corrosiva
X338	matéria líquida muito inflamável e corrosiva, que reage perigosamente com a água ²
339	matéria líquida muito inflamável, que pode produzir espontaneamente uma reacção violenta
36	matéria líquida inflamável (ponto de inflamação de 23 °C a 60 °C, valores limites incluídos), que apresenta um grau menor de toxicidade, ou matéria líquida susceptível de auto-aquecimento e tóxica
362	matéria líquida inflamável, tóxica, que reage com a água libertando gases inflamáveis
X362	matéria líquida inflamável, tóxica, que reage perigosamente com a água libertando gases inflamáveis ¹
368	matéria líquida inflamável, tóxica e corrosiva

¹ A água não deve ser utilizada, salvo com a concordância de peritos.

² A água não deve ser utilizada, salvo com a concordância de peritos.

- 38 matéria líquida inflamável (ponto de inflamação de 23 °C a 60 °C, valores limites incluídos), que apresenta um grau menor de corrosividade, ou matéria líquida susceptível de auto-aquecimento e corrosiva
- 382 matéria líquida inflamável, corrosiva, que reage com a água libertando gases inflamáveis
- X382 matéria líquida inflamável, corrosiva, que reage perigosamente com a água libertando gases inflamáveis¹
- 39 matéria líquida inflamável, que pode produzir espontaneamente uma reacção violenta
- 40 matéria sólida inflamável ou matéria auto-reactiva ou matéria susceptível de auto-aquecimento ou matérias que polimerizam
- 423 matéria sólida que reage com a água libertando gases inflamáveis ou matéria sólida inflamável que reage com a água libertando gases inflamáveis, ou matéria sólida susceptível de auto-aquecimento que reage com a água libertando gases inflamáveis
- X423 matéria sólida que reage perigosamente com a água libertando gases inflamáveis¹, ou matéria sólida inflamável que reage perigosamente com a água libertando gases inflamáveis¹, ou matéria sólida susceptível de auto-aquecimento que reage perigosamente com a água libertando gases inflamáveis¹
- 43 matéria sólida espontaneamente inflamável (pirofórica)
- X432 matéria sólida espontaneamente inflamável (pirofórica) que reage perigosamente com a água libertando gases inflamáveis¹
- 44 matéria sólida inflamável que, a uma temperatura elevada, se encontra no estado fundido
- 446 matéria sólida inflamável e tóxica que, a uma temperatura elevada, se encontra no estado fundido
- 46 matéria sólida inflamável ou susceptível de auto-aquecimento, tóxica
- 462 matéria sólida tóxica, que reage com a água libertando gases inflamáveis
- X462 matéria sólida, que reage perigosamente com a água libertando gases tóxicos¹
- 48 matéria sólida inflamável ou susceptível de auto-aquecimento, corrosiva
- 482 matéria sólida corrosiva, que reage com a água libertando gases inflamáveis
- X482 matéria sólida, que reage perigosamente com a água libertando gases corrosivos¹
- 50 matéria comburente (facilita o incêndio)
- 539 peróxido orgânico inflamável
- 55 matéria muito comburente (facilita o incêndio)
- 556 matéria muito comburente (facilita o incêndio), tóxica
- 558 matéria muito comburente (facilita o incêndio) e corrosiva
- 559 matéria muito comburente (facilita o incêndio) que pode produzir espontaneamente uma reacção violenta
- 56 matéria comburente (facilita o incêndio), tóxica
- 568 matéria comburente (facilita o incêndio), tóxica, corrosiva
- 58 matéria comburente (facilita o incêndio), corrosiva
- 59 matéria comburente (facilita o incêndio) que pode produzir espontaneamente uma reacção violenta
- 60 matéria tóxica ou que apresenta um grau menor de toxicidade
- 606 matéria infecciosa
- 623 matéria tóxica líquida, que reage com a água libertando gases inflamáveis
- 63 matéria tóxica e inflamável (ponto de inflamação de 23 °C a 60 °C, valores limites incluídos)
- 638 matéria tóxica e inflamável (ponto de inflamação de 23 °C a 60 °C, valores limites incluídos) e corrosiva
- 639 matéria tóxica e inflamável (ponto de inflamação igual ou inferior a 60 °C), que pode produzir espontaneamente uma reacção violenta
- 64 matéria tóxica sólida, inflamável ou susceptível de auto-aquecimento

- 642 matéria tóxica sólida, que reage com a água libertando gases inflamáveis
- 65 matéria tóxica e comburente (facilita o incêndio)
- 66 matéria muito tóxica
- 663 matéria muito tóxica e inflamável (ponto de inflamação igual ou inferior a 60 °C)
- 664 matéria muito tóxica sólida, inflamável ou susceptível de auto-aquecimento
- 665 matéria muito tóxica e comburente (facilita o incêndio)
- 668 matéria muito tóxica e corrosiva
- X668 matéria muito tóxica e corrosiva que reage perigosamente com a água¹
- 669 matéria muito tóxica, que pode produzir espontaneamente uma reacção violenta
- 68 matéria tóxica e corrosiva
- 687 matéria tóxica, corrosiva, radioactiva⁶⁹ matéria tóxica ou que apresenta um grau menor de toxicidade, que pode produzir espontaneamente uma reacção violenta
- 70 matéria radioactiva
- 768 matéria radioactiva, tóxica, corrosiva
- 78 matéria radioactiva, corrosiva
- 80 matéria corrosiva ou que apresenta um grau menor de corrosividade
- X80 matéria corrosiva ou que apresenta um grau menor de corrosividade, que reage perigosamente com a água³
- 823 matéria corrosiva líquida, que reage com a água libertando gases inflamáveis
- 83 matéria corrosiva ou que apresenta um grau menor de corrosividade e inflamável (ponto de inflamação de 23 °C a 60 °C, valores limites incluídos)
- X83 matéria corrosiva ou que apresenta um grau menor de corrosividade e inflamável (ponto de inflamação de 23 °C a 60 °C, valores limites incluídos), que reage perigosamente com a água¹
- 839 matéria corrosiva ou que apresenta um grau menor de corrosividade e inflamável (ponto de inflamação de 23 °C a 60 °C, valores limites incluídos), que pode produzir espontaneamente uma reacção violenta
- X839 matéria corrosiva ou que apresenta um grau menor de corrosividade e inflamável (ponto de inflamação de 23 °C a 60 °C, valores limites incluídos), que pode produzir espontaneamente uma reacção violenta
- X839 matéria corrosiva ou que apresenta um grau menor de corrosividade e inflamável (ponto de inflamação de 23 °C a 60 °C, valores limites incluídos), que pode produzir espontaneamente uma reacção violenta e que reage perigosamente com a água¹
- 84 matéria corrosiva sólida, inflamável ou susceptível de auto-aquecimento
- 842 matéria corrosiva sólida, que reage com a água libertando gases inflamáveis
- 85 matéria corrosiva ou que apresenta um grau menor de corrosividade e comburente (facilita o incêndio)
- 856 matéria corrosiva ou que apresenta um grau menor de corrosividade e comburente (facilita o incêndio) e tóxica
- 86 matéria corrosiva ou que apresenta um grau menor de corrosividade e tóxica
- 87 matéria corrosiva, radioactiva
- 88 matéria muito corrosiva
- X88 matéria muito corrosiva que reage perigosamente com a água⁴

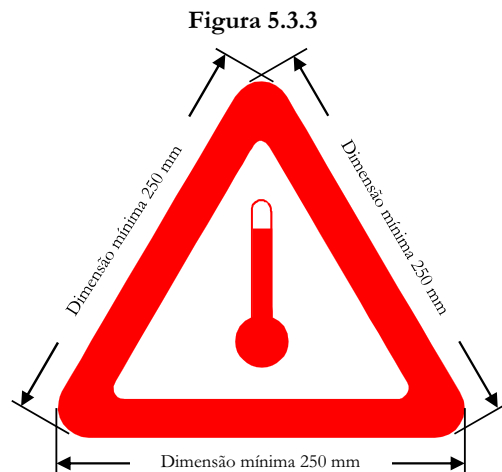
³ A água não deve ser utilizada, salvo com a concordância de peritos.

⁴ A água não deve ser utilizada, salvo com a concordância de peritos.

- 883 matéria muito corrosiva e inflamável (ponto de inflamação de 23 °C a 60 °C, valores limites incluídos)
- 884 matéria muito corrosiva sólida, inflamável ou susceptível de auto-aquecimento
- 885 matéria muito corrosiva e comburente (facilita o incêndio)
- 886 matéria muito corrosiva e tóxica
- X886 matéria muito corrosiva e tóxica, que reage perigosamente com a água¹
- 89 matéria corrosiva ou que apresenta um grau menor de corrosividade, que pode produzir espontaneamente uma reacção violenta
- 90 matéria perigosa do ponto de vista do ambiente, matérias perigosas diversas
- 99 matérias perigosas diversas transportadas a quente

5.3.3 Marca para as matérias transportadas a quente

Os vagões-cisternas, contentores-cisterna, cisternas móveis, vagões ou grandes contentores especiais ou vagões ou grandes contentores especialmente equipados, que contêm uma matéria que é transportada ou apresentadas a para transporte no estado líquido a uma temperatura igual ou superior a 100 °C ou no estado sólido a uma temperatura igual ou superior a 240 °C, devem ter, de cada lado, no caso dos vagões, e de cada lado e em cada extremidade no caso dos contentores, contentores-cisterna ou cisternas móveis, uma marca conforme indicada na Figura 5.3.3:



Marca para as matérias transportadas a quente

A marca deve ter a forma de um triângulo equilátero. A cor deve ser vermelha. A dimensão mínima dos lados deve ser de 250 mm. Para os contentores-cisterna ou cisternas móveis com capacidade não superior a 3000 litros e com uma superfície disponível insuficiente para fixar as marcas prescritas, as dimensões mínimas dos lados podem ser reduzidas para 100 mm. Onde as dimensões não são especificadas, todos os elementos devem estar em proporção aproximada aos apresentados.

5.3.4 Etiquetas de manobra N.ºs 13 e 15

5.3.4.1 Disposições gerais

As disposições gerais dos 5.3.1.1.1 e 5.3.1.1.6 e do 5.3.1.3 a 5.3.1.6 aplicam-se também às etiquetas de manobra N.ºs 13 e 15.

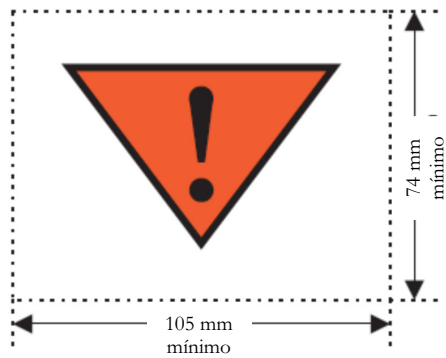
Em vez das etiquetas de manobra, podem ser colocadas marcas de manobra indeléveis que correspondam exactamente aos modelos prescritos. Essas marcas podem representar apenas o triângulo vermelho com o ponto de exclamação a negro (com, pelo menos, 100 mm de base e 70 mm de altura).

5.3.4.2 Descrição das etiquetas de manobra N.ºs 13 e 15

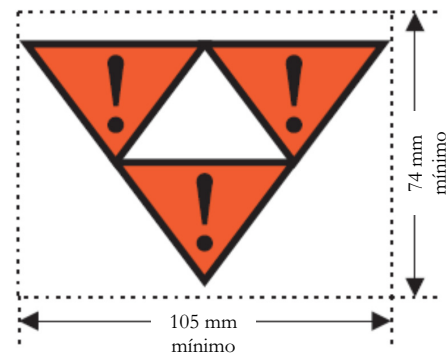
As etiquetas de manobra N.ºs 13 e 15 devem ter a forma de um rectângulo com, pelo menos, o formato A7 (74 mm x 105 mm).

N.º 13
A manobrar com precaução

N.º 15
Proibida a triagem por lançamento ou por gravidade.
Deve ser acompanhado por um equipamento motorizado. Não devem chocar nem sofrer choques.



Triângulo vermelho com um ponto de exclamação, a preto sobre fundo branco



Três triângulos vermelhos com um ponto de exclamação a preto

5.3.5 Banda laranja

Os vagões-cisternas e os vagões-baterias destinados ao transporte de gases liquefeitos, gases liquefeitos refrigerados ou gases dissolvidos devem ser marcados com uma banda laranja⁵ contínua, não retroreflectora, com cerca de 30 cm de largura, rodeando o reservatório a meia-altura.

5.3.6 Marca "matéria perigosa para o ambiente"

5.3.6.1 Quando é prescrita a colocação de uma placa-etiqueta de acordo com as disposições da secção 5.3.1, os grandes contentores, CGEM, contentores-cisterna, cisternas móveis e vagões transportando matérias perigosas para o ambiente que satisfaçam os critérios do 2.2.9.1.10 devem ostentar a marca "matéria perigosa para o ambiente", tal como representado no 5.2.1.8.3.

5.3.6.2 A marca de matéria perigosa para o ambiente para contentores, CGEM, contentores-cisterna, cisternas móveis e vagões deve estar em conformidade com o prescrito em 5.2.1.8.3 e Figura 5.2.1.8.3, com excepção das dimensões mínimas que devem ser de 250 mm x 250 mm. Para os contentores-cisterna ou cisternas móveis com capacidade não superior a 3000 litros e com uma superfície disponível insuficiente para fixar as marcas prescritas, as dimensões mínimas podem ser reduzidas para 100 mm x 100 mm. As disposições da secção 5.3.1 relacionadas com as placa-etiquetas deverão ser aplicadas *mutatis mutandis* à marca.

CAPÍTULO 5.4 DOCUMENTAÇÃO

5.4.0 Generalidades

5.4.0.1 Salvo se estiver especificado de outro modo, todo o transporte de mercadorias regulamentado pelo RID deve ser acompanhado da documentação prescrita no presente capítulo, consoante os casos.

5.4.0.2 É aceitável o recurso às técnicas de tratamento electrónico da informação (TEI) ou de permuta de dados informatizados (EDI) para facilitar o estabelecimento dos documentos ou para os substituir, na condição de que os procedimentos utilizados para a recolha, a armazenagem e o tratamento dos dados electrónicos permitam satisfazer, de maneira pelo menos equivalente à utilização de documentos em suporte papel, as exigências jurídicas em matéria de força probatória e de disponibilidade dos dados durante o transporte.

5.4.0.3 Quando as informações relativas às mercadorias perigosas são fornecidas ao transportador através das técnicas de TEI ou de EDI, o expedidor deve poder fornecer essas informações ao transportador sob a forma de documentos em papel, onde essas informações devem aparecer segundo a ordem prescrita no presente capítulo.

⁵ Ver NOTA do 5.3.2.2.1.

5.4.1 Documento de transporte para as mercadorias perigosas e informações que lhe dizem respeito

5.4.1.1 Informações gerais que devem figurar no documento de transporte

5.4.1.1.1 O ou os documentos de transporte devem fornecer as seguintes informações para cada matéria ou objecto perigoso apresentado a transporte:

- a) o número ONU, precedido das letras “UN”;
- b) a designação oficial de transporte, completada, se for caso disso (ver 3.1.2.8.1), com o nome técnico entre parêntesis (ver 3.1.2.8.1.1), determinada em conformidade com o 3.1.2;
- c) - para as matérias e objectos da classe 1: o código de classificação mencionado na coluna (3b) do Quadro A do Capítulo 3.2.

Se na coluna (5) do Quadro A do Capítulo 3.2 figurarem números de modelos de etiquetas que não sejam os dos modelos 1, 1.4, 1.5, 1.6, 13 ou 15, esses números de modelo de etiquetas devem seguir-se entre parênteses ao código de classificação;

- para as matérias radioactivas da classe 7: o número da classe, a saber: "7";

NOTA: Para as matérias radioactivas que apresentem um risco subsidiário, ver igualmente a disposição especial 172 do Capítulo 3.3.

- Para baterias de lítio dos números ONU 3090, 3091, 3480 e 3481, o número da classe, a saber: "9";
 - para outras matérias e objectos: os números dos modelos de etiquetas, além da etiqueta de manobra N° 13, que figurarem na coluna (5) do Quadro A do Capítulo 3.2 ou que são requeridas por aplicação de uma disposição especial indicada na coluna (6). No caso de vários números de modelos, os números que se seguem ao primeiro devem ser indicados entre parêntesis. Para as matérias e objectos para os quais não é indicado nenhum modelo de etiqueta na coluna (5) do Quadro A do Capítulo 3.2, deve ser indicada, em seu lugar, a classe de acordo com a coluna (3a);
- d) se for caso disso, o grupo de embalagem atribuído à matéria, que pode ser precedido pelas letras “GE” (por exemplo, “GE II”), ou pelas iniciais correspondentes às palavras "Grupo de embalagem" nas línguas utilizadas em conformidade com o 5.4.1.4.1.

NOTA: Para as matérias radioactivas da classe 7 que apresentem risco subsidiário, ver disposição especial 172 d) no Capítulo 3.3.

DISPOSIÇÃO APLICÁVEL AO TRANSPORTE NACIONAL

Em transporte nacional, é permitida a utilização exclusiva da língua portuguesa na indicação das iniciais das palavras “Grupo de embalagem”.

- e) o número e a descrição dos volumes, se necessário (ver também as alíneas h) e i) do n° 1 do artigo 7° do CIM), os códigos de embalagem da ONU só podem ser utilizados para completar a descrição do tipo de volume [por exemplo, uma caixa (4G)];

NOTA: Não é necessário indicar o número, o tipo e a capacidade de cada embalagem interior contida numa embalagem exterior de uma embalagem combinada

- f) a quantidade total de cada mercadoria perigosa caracterizada por um número ONU, uma designação oficial de transporte e um grupo de embalagem (expressa em volume, em massa bruta ou em massa líquida, consoante o caso);

NOTA 1: (Reservado)

NOTA 2: Para as mercadorias perigosas contidas em máquinas ou equipamentos especificados no RID, a quantidade indicada deve ser a quantidade total de mercadorias perigosas contida no interior, em quilogramas ou em litros, conforme o caso.

- g) o nome e o endereço do expedidor (ver também alínea b) do n° 1 do artigo 7° do CIM);
- h) o nome e o endereço do(s) destinatário(s) (ver também alínea g) do n° 1 do artigo 7° do CIM);
- i) uma declaração conforme com as disposições de algum acordo particular;
- j) quando for exigida uma sinalização em conformidade com o 5.3.2.1, o número de identificação de perigo deve anteceder o número ONU.

O número de identificação de perigo deve também ser indicado nos carregamentos completos constituídos por volumes contendo uma única mercadoria marcados segundo o 5.3.2.1.

A localização e a ordem pela qual as informações devem figurar no documento de transporte podem ser livremente escolhidas. Contudo, a), b), c) e d) devem figurar pela ordem abaixo indicada [ou seja, a), b), c) e d)] sem elementos de informação intercalados, salvo os previstos no RID.

Exemplos de descrição autorizada de mercadoria perigosa:

"UN 1098 ÁLCOOL ALÍLICO, 6.1 (3), I" ou

"UN 1098 ÁLCOOL ALÍLICO, 6.1 (3), GE I"

Quando for exigida uma sinalização em conformidade com o 5.3.2.1, a), b), c), d) e j) devem figurar pela ordem j), a), b), c), d) sem elementos de informação intercalados, salvo os previstos no RID.

Exemplos de descrição autorizada de mercadorias perigosas, tendo em conta a sinalização em conformidade com o 5.3.2.1:

"663, UN 1098 ÁLCOOL ALÍLICO, 6.1(3), I" ou

"663, UN 1098 ÁLCOOL ALÍLICO, 6.1(3), GE I".

5.4.1.1.2 As informações exigidas no documento de transporte devem ser legíveis.

Apesar de se utilizarem letras maiúsculas no Capítulo 3.1 e no Quadro A do Capítulo 3.2 para indicar quais os elementos que devem fazer parte da designação oficial de transporte, e apesar serem utilizadas no presente capítulo letras maiúsculas e letras minúsculas para indicar quais as informações exigidas no documento de transporte, pode ser livremente escolhida a utilização de maiúsculas ou de minúsculas para inscrever essas informações no documento de transporte.

5.4.1.1.3 Disposições particulares relativas aos resíduos

Se forem transportados resíduos contendo mercadorias perigosas (excepto resíduos radioactivos), a designação oficial de transporte devem ser antecedidos da palavra **"RESÍDUO"**, a menos que esse termo faça parte da designação oficial de transporte, por exemplo:

"UN 1230 RESÍDUO METANOL, 3 (6.1), II, (D/E)" ou

"UN 1230 RESÍDUO METANOL, 3 (6.1), GE II, (D/E)" ou

"UN 1993 RESÍDUO LÍQUIDO INFLAMÁVEL, N.S.A. (tolueno e álcool etílico), 3, II, (D/E)" ou

"UN 1993 RESÍDUO LÍQUIDO INFLAMÁVEL, N.S.A. (tolueno e álcool etílico), 3, GE II, (D/E)", ou

quando for exigida uma sinalização em conformidade com o 5.3.2.1.:

– " 336, UN 1230 RESÍDUO METANOL, 3 (6.1), II" ou

– " 336, UN RESÍDUO METANOL, 3 (6.1), GE II".

Caso se aplique a disposição relativa a resíduos enunciada no 2.1.3.5.5, devem ser acrescentadas as indicações seguintes à descrição das mercadorias perigosas requerida em 5.4.1.1.1 a) a d):

"RESÍDUO EM CONFORMIDADE COM O 2.1.3.5.5" (por exemplo, **"UN 3264 LÍQUIDO INORGÂNICO CORROSIVO, ÁCIDO, N.S.A., 8, II, RESÍDUO EM CONFORMIDADE COM O 2.1.3.5.5"**).

Não é necessário acrescentar o nome técnico prescrito na disposição especial 274 do Capítulo 3.3.

5.4.1.1.4 *(Suprimido)*

5.4.1.1.5 Disposições particulares relativas às embalagens de socorro e aos recipientes sob pressão de socorro

Quando forem transportadas mercadorias perigosas numa embalagem de socorro ou num recipiente sob pressão de socorro, as palavras **"EMBALAGEM DE SOCORRO"** ou **"RECIPIENTE SOB PRESSÃO DE SOCORRO"**, devem ser acrescentadas após a descrição das mercadorias no documento de transporte.

5.4.1.1.6 Disposições particulares relativas aos meios de confinamento vazios, por limpar

5.4.1.1.6.1 Para os meios de confinamento vazios, por limpar, contendo resíduos de mercadorias perigosas que não sejam da classe 7, deve ser inscrita a expressão **"VAZIO, POR LIMPAR"** ou **"RESÍDUOS, CONTEÚDO ANTERIOR"** antes ou depois da descrição das mercadorias perigosas prescrita no 5.4.1.1.1 j) e a) a d). Além disso não se aplica o 5.4.1.1.1 f).

5.4.1.1.6.2 As disposições particulares do 5.4.1.1.6.1 podem ser substituídas pelas disposições do 5.4.1.1.6.2.1 ou 5.4.1.1.6.2.2, conforme o caso.

5.4.1.1.6.2.1 Para as embalagens vazias, por limpar, contendo resíduos de mercadorias perigosas que não sejam da classe 7, incluindo os recipientes de gás vazios, por limpar, com capacidade não superior a 1 000 litros, as menções a inscrever de acordo com os 5.4.1.1.1 a), b), c), d), e), f) e j) são substituídas por "EMBALAGEM VAZIA", "RECIPIENTE VAZIO", "GRG VAZIO" ou "GRANDE EMBALAGEM VAZIA", conforme o caso, seguidas das informações relativas às últimas mercadorias carregadas, de acordo com o 5.4.1.1.1 c).

Exemplo: "EMBALAGEM VAZIA, 6.1 (3)"

Além disso, neste caso:

- a) se as últimas mercadorias carregadas forem mercadorias da classe 2, as informações de acordo com o 5.4.1.1.1 c) podem ser substituídas pelo número da classe 2;
- b) Se as últimas mercadorias perigosas carregadas forem mercadorias das classes 3, 4.1, 4.2, 4.3, 5.1, 5.2, 6.1, 8 ou 9, as informações das últimas mercadorias carregadas, tal como descrito no 5.4.1.1.1 (c), podem ser substituídas pela menção "COM RESÍDUOS DE [...]" seguida da(s) classe(s) e risco(s) subsidiário(s) correspondente aos diferentes resíduos, na ordem de numeração das classes.

Por exemplo:

As embalagens vazias, por limpar, que contiveram mercadorias da classe 3 transportadas juntamente com embalagens vazias, contaminadas que contiveram mercadorias da classe 8 com risco subsidiário da classe 6.1, podem ser designadas no documento de transporte como:

"EMBALAGENS VAZIAS, COM RESÍDUOS DE 3, 6.1, 8".

5.4.1.1.6.2.2 Para os meios de confinamento vazios, por limpar, à excepção das embalagens contendo resíduos de mercadorias perigosas que não sejam da classe 7, bem como para os recipientes de gás vazios, por limpar, com capacidade superior a 1 000 litros, as menções a inscrever de acordo com o 5.4.1.1.1 a) a d) e j) são precedidas das menções "VAGÃO-CISTERNA VAZIO", "VEÍCULO-CISTERNA VAZIO", "CISTERNA DESMONTÁVEL VAZIA", "VAGÃO-BATERIA VAZIO", "VEÍCULO-BATERIA VAZIO", "CISTERNA MÓVEL VAZIA", "CONTENTOR-CISTERNA VAZIO", "CGEM VAZIO", "VAGÃO VAZIO", "VEÍCULO VAZIO", "CONTENTOR VAZIO" ou "RECIPIENTE VAZIO", conforme o caso, seguidas das palavras "ÚLTIMA MERCADORIA CARREGADA". Além disso não se aplica o 5.4.1.1.1 f).

Exemplo:

"VAGÃO-CISTERNA VAZIO, ÚLTIMA MERCADORIA CARREGADA: 663 UN 1098 ÁLCOOL ALÍLICO, 6.1(3), I" ou

"VAGÃO-CISTERNA VAZIO, ÚLTIMA MERCADORIA CARREGADA: 663 UN 1098 ÁLCOOL ALÍLICO, 6.1(3), GE I".

5.4.1.1.6.2.3 (Reservado)

5.4.1.1.6.3 a) Quando forem transportadas cisternas, vagões-baterias, veículos-bateria ou CGEM vazios, por limpar, até ao local apropriado mais próximo onde a lavagem ou a reparação podem ser efectuadas, em conformidade com as disposições do 4.3.2.4.3, a seguinte menção suplementar deve ser incluída no documento de transporte: **"Transporte segundo 4.3.2.4.3"**.

b) Quando vagões, os veículos rodoviários ou contentores vazios, por limpar, forem transportados até ao local apropriado mais próximo onde a lavagem ou a reparação podem ser efectuadas, em conformidade com as disposições do 7.5.8.1, a seguinte menção suplementar deve ser incluída no documento de transporte: **"Transporte segundo 7.5.8.1"**

5.4.1.1.6.4 Para o transporte de vagões-cisternas, cisternas desmontáveis, vagões-baterias, contentores-cisterna e CGEMs, de acordo com as condições do 4.3.2.4.4, deve incluir-se a menção seguinte no documento de transporte: "Transporte segundo 4.3.2.4.4".

5.4.1.1.7 *Disposições particulares relativas aos transportes numa cadeia de transporte comportando um percurso marítimo ou aéreo*⁶

⁶ Para o transporte numa cadeia de transporte que comporte um percurso marítimo ou aéreo, pode ser apenas ao documento de transporte uma cópia da documentação (por exemplo, um impresso-tipo para o transporte multimodal de mercadorias perigosas segundo o 5.4.5) exigida para o transporte marítimo ou aéreo. Estes documentos devem ter uma dimensão idêntica à do documento

Nos transportes segundo 1.1.4.2.1, o documento de transporte deve ter a seguinte menção: "**Transporte segundo 1.1.4.2.1**"

5.4.1.1.8 *(Reservado)*

5.4.1.1.9 **Disposições especiais relativas ao transporte combinado rodo-ferroviário**

NOTA: *No que se refere às menções no documento de transporte, ver 1.1.4.4.5.*

5.4.1.1.10 *(Reservado)*

5.4.1.1.11 Disposições especiais para o transporte de GRG, de cisternas, de vagões-bateria, de cisternas móveis ou CGEM após o termo de validade do último ensaio ou inspeção periódica ou do último controlo periódico

Nos transportes segundo 4.1.2.2 b), 4.3.2.3.7 b), 6.7.2.19.6 b), 6.7.3.15.6 b) ou 6.7.4.14.6 b), o documento de transporte deve ter a seguinte menção:

"**Transporte segundo 4.1.2.2 b)**",

"**Transporte segundo 4.3.2.3.7 b)**",

"**Transporte segundo 6.7.2.19.6 b)**",

"**Transporte segundo 6.7.3.15.6 b)**", ou

"**Transporte segundo 6.7.4.14.6 b)**" conforme apropriado.

5.4.1.1.12 *Disposições particulares relativas ao transporte em conformidade com as medidas transitórias*

Nos transportes em conformidade com o 1.6.1.1, o documento de transporte deve ter a seguinte menção:

"TRANSPORTE SEGUNDO O RID APLICÁVEL ANTES DE 1 DE JANEIRO DE 2017".

5.4.1.1.13 *(Reservado)*

5.4.1.1.14 *Disposições especiais para as matérias transportadas a quente*

Se a designação oficial de transporte para uma matéria transportada ou apresentada para transporte no estado líquido a uma temperatura igual ou superior a 100 °C, ou no estado sólido a uma temperatura igual ou superior a 240 °C, não indicar que se trata de uma matéria transportada a quente (por exemplo, pela presença dos termos "**FUNDIDO(A)**" ou "**TRANSPORTADO A QUENTE**" enquanto parte da designação oficial de transporte), a menção "**A TEMPERATURA ELEVADA**" deve figurar logo após a designação oficial de transporte.

5.4.1.1.15 *(Reservado)*

5.4.1.1.16 *Informações exigidas em conformidade com a disposição especial 640 do Capítulo 3.3*

Quando for prescrito pela disposição especial 640 do Capítulo 3.3, o documento de transporte deve ter a menção "**Disposição especial 640X**", em que "X" é a letra maiúscula que consta após a referência à disposição especial 640 na coluna (6) do Quadro A do Capítulo 3.2.

5.4.1.1.17 *Disposições especiais para o transporte de matérias sólidas a granel em contentores de acordo com o 6.11.4*

Sempre que forem transportadas matérias sólidas a granel em contentores de acordo com o 6.11.4, deve figurar no documento de transporte (ver NOTA no início do 6.11.4).

"Contentor para granel BK(x) aprovado pela autoridade competente de ...".

de transporte. Se o impresso-tipo para o transporte multimodal de mercadorias perigosas segundo o 5.4.5 for apenas ao documento de transporte, é dispensada a inclusão, neste documento, das informações sobre as mercadorias perigosas já incluídas nesse impresso-tipo. Contudo, o documento de transporte deverá mencionar esse documento suplementar na caixa prevista para o efeito.

^z (x) deve ser substituído por "1" ou "2" conforme apropriado.

5.4.1.1.18 Disposições especiais aplicáveis ao transporte de matérias perigosas para o ambiente (ambiente aquático)

Se uma matéria pertencente a uma das classes 1 a 9 satisfaz os critérios de classificação do 2.2.9.1.10, o documento de transporte deve conter a menção suplementar “PERIGOSO PARA O AMBIENTE” ou “POLUENTE MARINHO/PERIGOSO PARA O AMBIENTE”. Esta prescrição suplementar não se aplica aos números ONU 3077 e 3082 nem às isenções previstas no 5.2.1.8.1.

A menção “POLUENTE MARINHO” (em conformidade com o 5.4.1.4.3 do Código IMDG) é aceite para os transportes de uma cadeia de transporte que inclua um percurso marítimo.

5.4.1.1.19 Disposições especiais aplicáveis ao transporte de embalagens, descartadas, vazias, por limpar (Nº ONU 3509)

Para as embalagens, descartadas, vazias, não limpas, a designação oficial de transporte requerida no 5.4.1.1.1 b) deve ser complementada com as palavras "(COM RESÍDUOS DE [...])", seguida da classe ou classes e dos riscos subsidiários que correspondam aos resíduos, na ordem de numeração das classes. Além disso, o 5.4.1.1.1 (f) não se aplica.

Exemplo: Embalagens, descartadas, vazias, por limpar, que tenham contido mercadorias da classe 4.1 embaladas em comum com embalagens, descartadas, vazias, por limpar que tenham contido mercadorias da classe 3, com um risco subsidiário da classe 6.1 deverão ser referidas no documento de transporte como:

"UN 3509 EMBALAGENS, DESCARTADAS, VAZIAS, POR LIMPAR (COM RESÍDUOS DE 3, 4.1, 6.1), 9".

5.4.1.1.20 Disposições especiais para o transporte de matérias classificadas em conformidade com o 2.1.2.8

Para o transporte em conformidade com o ponto 2.1.2.8, deve ser incluída no documento de transporte uma declaração como se segue:

"CLASSIFICADO SEGUNDO O 2.1.2.8".

5.4.1.1.21 Disposições especiais para o transporte dos N.ºs ONU 3528, 3529 e 3530

Para o transporte dos N.ºs ONU 3528, 3529 e 3530, o documento de transporte, quando exigido em conformidade com a disposição especial 363 do Capítulo 3.3, deve conter a seguinte menção adicional "TRANSPORTE SEGUNDO A DISPOSIÇÃO ESPECIAL 363".

5.4.1.2 Informações adicionais ou especiais exigidas para certas classes

5.4.1.2.1 Disposições particulares para a classe 1

- a) O documento de transporte deve ter, além das prescrições do 5.4.1.1.1 f):
 - a massa líquida total, em kg, dos conteúdos de matérias explosiva⁸ em cada matéria ou objecto caracterizada pelo seu número ONU;
 - a massa líquida total, em kg, dos conteúdos de matérias explosivas⁸ em todas as matérias e objectos a que se aplica o documento de transporte.
- b) No caso da embalagem em comum de duas mercadorias diferentes, a descrição das mercadorias no documento de transporte deve indicar os números ONU e as denominações em letras maiúsculas das colunas (1) e (2) do Quadro A do Capítulo 3.2 das duas matérias ou dos dois objectos. Se forem reunidas num mesmo volume mais de duas mercadorias diferentes, segundo as disposições relativas à embalagem em comum do 4.1.10, disposições especiais MP1, MP2 e MP20 a MP24, o documento de transporte deve ter na descrição das mercadorias os números ONU de todas as matérias e objectos contidos no volume sob a forma de "**Mercadorias dos números ONU ...**";
- c) No transporte de matérias e objectos afectadas a uma rubrica n.s.a. ou à rubrica "0190 AMOSTRAS DE EXPLOSIVOS", ou embalados segundo a instrução de embalagem P101 do 4.1.4.1, deve ser junta ao documento de transporte uma cópia da aprovação da autoridade competente contendo as condições de transporte. Deve ser redigida numa língua oficial do país de expedição e, além disso, se essa língua não for o inglês, o francês, o alemão ou o italiano, em inglês, em francês, em alemão ou italiano, a menos que eventuais acordos concluídos entre os países envolvidos na operação de transporte disponham de outra forma;

DISPOSIÇÃO APLICÁVEL AO TRANSPORTE NACIONAL

⁸ Por "conteúdos de matérias explosivas" entende-se, nos objectos, a matéria explosiva contida no objecto.

Em transporte nacional, é permitida a utilização exclusiva da língua portuguesa na redacção do documento de aprovação da autoridade competente.

- d) Se forem carregados em comum, no mesmo vagão, volumes contendo matérias e objectos dos grupos de compatibilidade B e D, segundo as disposições do 7.5.2.2, deve ser apenso ao documento de transporte uma cópia da aprovação da autoridade competente do compartimento de protecção ou do invólucro de segurança segundo o 7.5.2.2., nota de rodapé a) do quadro. Essa aprovação deve ser redigida numa língua oficial do país de expedição e, além disso, se esta língua não for o inglês, o francês, o alemão ou o italiano, em inglês, em francês, em alemão ou italiano, a menos que eventuais acordos concluídos entre os países envolvidos na operação de transporte disponham de outra forma;

DISPOSIÇÃO APLICÁVEL AO TRANSPORTE NACIONAL

Em transporte nacional, é permitida a utilização exclusiva da língua portuguesa na redacção do documento de aprovação da autoridade competente.

- e) No transporte de matérias ou de objectos explosivos em embalagens conformes com a instrução de embalagem P101, o documento de transporte deve ter a menção "**EMBALAGEM APROVADA PELA AUTORIDADE COMPETENTE DE ...** (o sinal distintivo utilizado nos veículos em circulação rodoviária internacional² em que a autoridade competente exerce o seu mandato)" (ver 4.1.4.1, instrução de embalagem P101);
- f) No caso das remessas militares, na acepção do 1.5.2, podem ser utilizadas as designações prescritas pela autoridade militar competente em vez das designações do Quadro A do Capítulo 3.2.

No transporte das remessas militares a que se aplicam as condições derogatórias segundo os 5.2.1.5, 5.2.2.1.8, 5.3.1.1.2 e 7.2.4, disposição especial W2, o documento de transporte deve também ter a menção "REMESSA MILITAR".

- g) No transporte de artificios de divertimento dos N.ºs ONU 0333, 0334, 0335, 0336 e 0337, o documento de transporte deve ter a menção:

"Classificação de artificios de divertimento pela autoridade competente de XX, referência de classificação XX/YYZZZZ".

Não é necessário que o certificado de aprovação da classificação acompanhe o envio, mas o expedidor deve estar capacitado para o apresentar ao transportador ou à autoridade competente para efeitos de fiscalização. O certificado de aprovação da classificação ou a sua cópia deve ser redigida numa língua oficial do país de expedição e, se esta não for o alemão, o inglês, o francês ou o italiano, também em alemão, inglês o francês ou o italiano.

NOTA 1: *A denominação comercial ou técnica das mercadorias pode ser acrescentada a título de complemento à designação oficial de transporte no documento de transporte.*

NOTA 2: *A ou as referências de classificação consistem na indicação, através do sinal distintivo prevista para os veículos em circulação rodoviária internacional (XX)², do Estado parte do RID no qual o código de classificação da disposição especial 645 do 3.3.1 foi aprovado, a identificação da autoridade competente (YY) e uma referência de série única (ZZZZ). Exemplos de referência de classificação:*

GB/HSE123456

D/BAM1234.

5.4.1.2.2 *Disposições adicionais para a classe 2*

- a) No transporte de misturas (ver 2.2.2.1.1) em vagões-cisternas, vagões-baterias, vagões com cisternas desmontáveis, cisternas móveis, contentores-cisterna ou CGEM, deve ser indicada a composição da mistura em percentagem do volume ou em percentagem da massa. Não é necessário indicar os constituintes da mistura com concentração inferior a 1% (ver também 3.1.2.8.1.2). A indicação da composição da mistura é desnecessária quando os nomes técnicos autorizados pelas disposições especiais 581, 582 ou 583 são utilizados para complementar a designação oficial de transporte;

² Sinal distintivo do Estado de matrícula utilizado nos automóveis e nos reboques em circulação rodoviária internacional, por exemplo em virtude da Convenção de Genebra sobre a Circulação Rodoviária de 1949 ou da Convenção de Viena sobre Circulação Rodoviária de 1968.

² Sinal distintivo do Estado de matrícula utilizado nos automóveis e nos reboques em circulação rodoviária internacional, por exemplo em virtude da Convenção de Genebra sobre a Circulação Rodoviária de 1949 ou da Convenção de Viena sobre Circulação Rodoviária de 1968

- b) No transporte de garrafas, tubos, tambores sob pressão, recipientes criogénicos e quadros de garrafas nas condições do 4.1.6.10, o documento de transporte deve ter a seguinte menção:

"Transporte segundo 4.1.6.10".

- c) No transporte de vagões-cisternas que tenham sido enchidos sem terem sido limpos, é necessário indicar, no documento de transporte, como massa total da mercadoria, a soma obtida adicionando a massa de enchimento e o resto da carga, o que corresponde à massa bruta do vagão-cisterna cheio, deduzida a tara inscrita. Pode também ser incluída a menção **"Massa de enchimento ... kg"**;
- d) No caso dos vagões-cisternas e dos contentores-cisterna que transportam gases liquefeitos refrigerados, o expedidor deve indicar no documento de transporte a data em que termina o tempo de retenção real, no seguinte formato:

"Fim do tempo de retenção: (DD/MM/AAAA)".

5.4.1.2.3 Disposições adicionais relativas às matérias auto-reactivas da classe 4.1 e aos peróxidos orgânicos da classe 5.2

5.4.1.2.3.1 (Reservado)

- 5.4.1.2.3.2 Em certas matérias auto-reactivas da classe 4.1 e em certos peróxidos orgânicos da classe 5.2, quando a autoridade competente tiver aceite a isenção da etiqueta conforme com o modelo N°1 para uma embalagem específica (ver 5.2.2.1.9), deve figurar uma menção a esse respeito no documento de transporte, da seguinte forma: **"A etiqueta conforme com o modelo N°1 não é exigida"**.

- 5.4.1.2.3.3 Quando são transportados peróxidos orgânicos e matérias auto-reactivas nas condições em que é exigida uma aprovação (para os peróxidos orgânicos, ver 2.2.52.1.8, 4.1.7.2.2 e a disposição especial TA2 do 6.8.4; para as matérias auto-reactivas, ver 2.2.41.1.13 e 4.1.7.2.2), deve figurar uma menção a esse respeito no documento de transporte, por exemplo: **"Transporte segundo o 2.2.52.1.8"**.

Deve ser junta ao documento de transporte uma cópia da aprovação da autoridade competente acompanhada das condições de transporte. Deve ser redigida numa língua oficial do país de expedição e, além disso, se essa língua não for o inglês, o francês, o alemão ou o italiano, em inglês, em francês, em alemão ou italiano, a menos que eventuais acordos concluídos entre os países envolvidos na operação de transporte disponham de outra forma.

DISPOSIÇÃO APLICÁVEL AO TRANSPORTE NACIONAL

Em transporte nacional, é permitida a utilização exclusiva da língua portuguesa na redacção do documento de aprovação da autoridade competente.

- 5.4.1.2.3.4 Quando é transportada uma amostra de peróxido orgânico (ver 2.2.52.1.9) ou de matéria auto-reactiva (ver 2.2.41.1.15), é necessário declará-lo no documento de transporte, por exemplo: **"Transporte segundo o 2.2.52.1.9"**.

- 5.4.1.2.3.5 Quando são transportadas matérias auto-reactivas do tipo G (ver Manual de Ensaios e de Critérios, Parte II, parágrafo 20.4.2 g)), o documento de transporte deve ter a seguinte menção: **"Matéria auto-reactiva não submetida à classe 4.1"**.

Quando são transportados peróxidos orgânicos do tipo G (ver Manual de Ensaios e de Critérios, Parte II, parágrafo 20.4.3 g)), o documento de transporte deve ter a seguinte menção: **"Matéria não submetida à classe 5.2"**.

5.4.1.2.4 Disposições adicionais relativas à classe 6.2

Além das informações relativas ao destinatário (ver 5.4.1.1.1 h)), devem ser indicados o nome e o número de telefone de uma pessoa responsável.

5.4.1.2.5 Disposições adicionais relativas à classe 7

- 5.4.1.2.5.1 Para cada remessa de matérias da classe 7, devem ser inscritas no documento de transporte, imediatamente após as informações prescritas em 5.4.1.1.1 a) a c), as informações seguintes, sempre que forem aplicáveis, pela ordem a seguir indicada:

- a) O nome ou o símbolo de cada radionuclídeo ou, nas misturas de radionuclídeos, uma descrição geral apropriada ou uma lista dos nuclídeos a que correspondem os valores mais restritivos;
- b) A descrição do estado físico e da forma química da matéria ou a indicação de que se trata de uma matéria radioactiva sob forma especial ou de uma matéria radioactiva de baixa dispersão. No que se refere à forma

química, é aceitável uma designação química genérica. Para as matérias radioactivas que apresentem um risco subsidiário, ver a alínea c) da disposição especial 172 do Capítulo 3.3;

- c) A actividade máxima do conteúdo radioactivo durante o transporte, expressa em becquerel (Bq) com o símbolo SI apropriado em prefixo (ver 1.2.2.1). Para as matérias cindíveis (ou a massa de cada nuclide cindível para as misturas, quando aplicável), pode ser indicada, em vez da actividade, a massa total em gramas (g), ou em múltiplos do grama;
- d) A categoria do pacote, ou seja, I-BRANCA, II-AMARELA ou III-AMARELA;
- e) O índice de transporte (apenas para as categorias II-AMARELA e III-AMARELA);
- f) Para as matérias cindíveis:
 - i. Expedidas sob uma excepção do 2.2.7.2.3.5 a) a f), referência a esse número;
 - ii. Expedidas sob o 2.2.7.2.3.5 c) a e), a massa total dos núcleos cindíveis;
 - iii. Contidas num pacote para o qual for aplicado uma das alíneas 6.4.11.2 a) a c) ou o 6.4.11.3, referência a esse número;
 - iv. O índice de segurança-criticalidade, quando aplicável.
- g) A cota de cada certificado de aprovação de uma autoridade competente (matérias radioactivas sob forma especial, matérias radioactivas de baixa dispersão, matérias cindíveis isentas segundo 2.2.7.2.3.5 f), arranjo especial, modelo de pacote ou expedição) aplicável à remessa;
- h) Para as remessas de vários volumes, devem ser fornecidas para cada volume as informações prescritas no 5.4.1.1.1 e nas alíneas a) a g) acima. Para os volumes contidos numa sobrebalagem, num contentor ou num vagão, deve juntar-se uma declaração detalhada do conteúdo de cada volume contido na sobrebalagem, no contentor ou no vagão e, se necessário, de cada sobrebalagem, contentor ou vagão. Se num ponto de descarga intermédio, forem retirados volumes da sobrebalagem, do contentor ou do vagão, devem ser fornecidos documentos de transporte apropriados;
- i) Quando uma remessa for expedida em uso exclusivo, a menção "**REMESSA EM USO EXCLUSIVO**"; e
- j) Para as matérias LSA-II e LSA-III, os SCO-I e os SCO-II, a actividade total da remessa expressa sob a forma de um múltiplo de A_2 . Para uma matéria radioactiva para a qual o valor de A_2 é ilimitado, o múltiplo de A_2 é zero.

5.4.1.2.5.2 O expedidor deve juntar aos documentos de transporte uma declaração relativa às medidas que, se for caso disso, devem ser tomadas pelo transportador. A declaração deve ser redigida nas línguas consideradas necessárias pelo transportador ou pelas autoridades envolvidas e deve incluir pelo menos as seguintes informações:

- a) Prescrições adicionais prescritas para a carga, a estiva, o transporte, o manuseamento e a descarga do pacote, da sobrebalagem ou do contentor, incluindo, se for caso disso, as disposições especiais a tomar em matéria de estiva para garantir uma boa dissipação do calor (ver a disposição especial CW33 (3.2) do 7.5.11); no caso em que essas prescrições não sejam necessárias, isso deve ser indicado numa declaração;
- b) Restrições relativas ao modo de transporte ou ao vagão e eventualmente instruções sobre o itinerário a seguir;
- c) Disposições a tomar em caso de emergência tendo em conta a natureza da remessa.

5.4.1.2.5.3 Em qualquer caso de transportes internacionais de pacotes cujo modelo deva ser aprovado, ou aprovada a sua expedição pela autoridade competente e para os quais se apliquem diferentes modalidades de aprovação nos países abrangidos pela expedição, o número ONU e a designação oficial de transporte de acordo com o 5.4.1.1.1 devem estar em conformidade com o certificado do país de origem do modelo.

5.4.1.2.5.4 Os certificados da autoridade competente não têm necessariamente que acompanhar a remessa. O expedidor deve, contudo, estar habilitado a comunicá-los ao(s) transportador(es) antes da carga e da descarga.

5.4.1.3 *(Reservado)*

5.4.1.4 **Forma e língua**

5.4.1.4.1 O documento de transporte deve ser preenchido numa ou mais línguas, sendo uma delas o inglês, o francês ou o alemão, a menos que eventuais acordos concluídos entre os países envolvidos na operação de transporte disponham de outra forma.

Para além das informações prescritas nos 5.4.1.1 e 5.4.1.2, deve ser colocada uma cruz na casa para o efeito quando o documento de transporte utilizado contem tal casa, por exemplo conforme documento de transporte CIM ou o documento do vagão conforme o Contrato Uniforme de Utilização de vagões (CUU)¹⁰.

DISPOSIÇÃO APLICÁVEL AO TRANSPORTE NACIONAL

Em transporte nacional, é permitida a utilização exclusiva da língua portuguesa na redacção do documento de transporte.

- 5.4.1.4.2 Serão estabelecidos documentos de transporte distintos para as remessas que não possam ser carregadas em comum num mesmo vagão ou contentor, em função das interdições que figuram no 7.5.2.

Além do documento de transporte, para o transporte multimodal de mercadorias perigosas, é recomendada a utilização de documentos conformes com o exemplo que figura no 5.4.5¹¹.

5.4.1.5 Mercadorias não perigosas

Quando não forem submetidas às disposições do RID mercadorias expressamente citadas no Quadro A do Capítulo 3.2, por serem consideradas como não perigosas nos termos da Parte 2, o expedidor pode incluir no documento de transporte uma declaração com esse objectivo, por exemplo:

"Estas mercadorias não são da classe..."

NOTA: Esta disposição pode ser utilizada em particular quando o expedidor achar que, em função da natureza química das mercadorias (por exemplo, soluções e misturas) transportadas ou do facto de essas mercadorias serem consideradas perigosas para outros fins regulamentares, a expedição é susceptível de ser sujeita a controle durante o trajeto.

5.4.2 Certificado de carregamento do contentor ou do veículo

Quando um transporte de mercadorias perigosas num contentor precede um percurso marítimo, deve ser fornecido um "certificado de carregamento do contentor/veículo" em conformidade com a secção 5.4.2 do Código IMDG¹² juntamente com o documento de transporte¹³.

¹⁰ Publicado pelo GCU Bureau, avenue Louise, 500, BE-1050 Bruxelles, <http://www.gcubureau.org/>

¹¹ Quando utilizadas, podem consultar-se as recomendações do Centro das Nações Unidas para a facilitação do comércio e das transacções electrónicas (CEFACT-ONU), em particular a Recomendação N.º 1 (Impresso-tipo das Nações Unidas para os documentos comerciais) (ECE/TRADE/137, edição 81.3) e respectivo anexo "UN Layout Key for Trade Documents – Guidelines for Applications" (ECE/TRADE/270) edição 2002) a Recomendação N.º 11 (Aspectos documentais do transporte internacional de mercadorias perigosas) (ECE/TRADE/204, edição 96.1 – actualmente em revisão) e a Recomendação N.º 22 (Impresso-tipo para as instruções de expedição normalizadas) (ECE/TRADE/168, edição 1989). Ver igualmente o Resumo das recomendações do CEFACT-ONU sobre a facilitação do comércio (ECE/TRADE/346, edição 2006) e a publicação "United Nations Trade Data elements Directory" (UNTDED) (ECE/TRADE/362, edição 2005).

¹² A Organização Marítima Internacional (OMI), a Organização Internacional do Trabalho (OIT) e a Comissão Económica das Nações Unidas para a Europa (CEE-ONU) redigiram igualmente directivas sobre a prática do carregamento das mercadorias nos equipamentos de transporte e a formação correspondente, que foram publicadas pela OMI (Código de boas práticas OMI/OIT/CEE-ONU para o carregamento das mercadorias nos equipamentos de transporte (Código CTU)).

¹³ A secção 5.4.2 do Código IMDG prescreve o seguinte.

"5.4.2 Certificado de carregamento do contentor ou do veículo

5.4.2.1 Quando mercadorias perigosas forem carregadas ou embaladas num contentor ou num veículo, os responsáveis pelo carregamento do contentor ou do veículo devem fornecer um "certificado de carregamento do contentor ou do veículo" indicando o ou os números de identificação do contentor ou do veículo e certificando que a operação foi conduzida em conformidade com as seguintes condições:

- .1 o contentor ou o veículo estava limpo e seco, e parecia em estado de receber as mercadorias.
- .2 os volumes que devam ser separados em conformidade com as disposições de separação aplicáveis não tenham sido embalados em comum no contentor ou veículo (a menos que a autoridade competente interessada tenha dado o seu acordo em conformidade com o 7.3.4.1 (do Código IMDG)).
- .3 todos os volumes tenham sido examinados exteriormente com vista a detectar qualquer dano, e que apenas volumes em bom estado tenham sido carregados.
- .4 os tambores tenham sido estivados em posição vertical, a menos que a autoridade competente tenha autorizado uma outra posição, e todas as mercadorias tenham sido carregadas de maneira apropriada e, se for caso disso, convenientemente calçadas com materiais de protecção adequados, tendo em conta o ou os modos de transporte previstos;
- .5 as mercadorias carregadas a granel tenham sido uniformemente repartidas no contentor ou no veículo;
- .6 para as remessas compreendo mercadorias da classe 1 que não sejam da divisão 1.4, o contentor ou o veículo seja estruturalmente próprio para a utilização em conformidade com o 7.1.2 (do Código IMDG);
- .7 o contentor ou o veículo e os volumes sejam apropriadamente marcados, etiquetas e munidos de placas-etiquetas;
- .8 quando matérias que apresentam um risco de asfixia são utilizadas para fins de refrigeração ou condicionamento (como o gelo seco (Nº ONU 1845) ou o azoto líquido refrigerado, (Nº ONU 1977) ou o argón, líquido refrigerado (Nº ONU 1951)), o contentor/veículo está marcado externamente em conformidade com o 5.5.3.6 (do Código IMDG); e

Um documento único pode preencher as funções do documento de transporte prescrito no 5.4.1 e do “certificado de carregamento do contentor/veículo” previsto acima; no caso contrário, esses documentos devem ser associados entre si. Se um documento único preencher as funções desses documentos, bastará inserir no documento de transporte uma declaração indicando que o carregamento do contentor ou veículo foi efectuado em conformidade com os regulamentos modais aplicáveis, com a identificação da pessoa responsável pelo “certificado de carregamento do contentor/veículo”.

NOTA: *O certificado de carregamento do contentor/veículo não é exigido nas cisternas móveis, nem nos contentores-cisterna nem nos CGEM.*

Se o transporte de mercadorias perigosas num veículo preceder um percurso marítimo, pode ser fornecido um documento de transporte com um “certificado de embalagem do contentor ou do veículo”, em conformidade com a secção 5.4.2 do Código IMDG^{Error! Bookmark not defined. Error! Bookmark not defined.}.

5.4.3 Instruções escritas

- 5.4.3.1 Na eventualidade de uma situação de emergência aquando de um acidente que possa ocorrer durante o transporte, as instruções escritas sob a forma especificada no 5.4.3.4 devem ser guardadas num local acessível, no interior da cabina do maquinista.
- 5.4.3.2 Estas instruções devem ser facultadas pelo transportador ao(s) maquinista(s) do comboio, antes da partida, numa ou mais línguas que cada membro possa ler e compreender. O transportador deve garantir o maquinista do comboio compreende as instruções e é capaz de as aplicar correctamente.
- 5.4.3.3 Antes de iniciar a viagem, o maquinista do comboio deve consultar as instruções escritas sobre as medidas a tomar em caso de emergência ou acidente, relativas às mercadorias perigosas existentes no comboio.
- 5.4.3.4 Estas instruções escritas devem corresponder ao modelo de quatro páginas seguinte, tendo em consideração o conteúdo e a forma.

.9 o documento de transporte para as mercadorias perigosas prescrito no 5.4.1 (do Código IMDG) tenha sido recebido para cada remessa de mercadorias perigosas carregada no contentor ou no veículo.

NOTA: O certificado de carregamento do contentor ou do veículo não é exigido para as cisternas móveis.

5.4.2.2 Um documento único pode juntar as informações que devem figurar no documento de transporte das mercadorias perigosas e no certificado de carregamento do contentor ou do veículo; no caso contrário, esses documentos devem ser associados entre si. Quando as informações estão contidas num documento único, este deverá comportar uma declaração assinada, tal como “declara-se que a embalagem das mercadorias no contentor ou no veículo foi efectuada em conformidade com as disposições aplicáveis”. A identidade do signatário e a data devem ser indicadas no documento. As assinaturas em facsimile são permitidas quando as leis e regulamentações aplicáveis reconhecem a validade legal das fotocópias das assinaturas.

5.4.2.3 Quando o certificado de carregamento do contentor /veículo é apresentado ao transportador utilizando técnicas de transmissão baseadas no tratamento electrónico da informação (TEI) ou na permuta de dados informatizados (EDI), a(s) assinatura(s) podem ser substituídas pelo(s) nome(s) (em maiúsculas) da(s) pessoa(s) que têm o direito de assinar.”










5.4.2.4 Quando as informações relativas ao transporte de mercadorias perigosas são fornecidas a um transportador utilizando técnicas do TEI ou do EID e que, em seguida, essas mercadorias perigosas são entregues a um transportador que exige um certificado de carregamento do contentor/veículo em papel, o transportador deve assegurar-se que o documento em papel contém a menção “original recebido por via electrónica” e o nome do signatário deve figurar em maiúsculas.









INSTRUÇÕES ESCRITAS EM CONFORMIDADE COM O RIDMedidas a tomar em caso de emergência ou de acidente envolvendo ou podendo envolver mercadorias perigosas

Em caso de emergência ou de acidente que possa surgir no decurso do transporte, o maquinista do comboio deve tomar, sempre que possível e seguro, as seguintes medidas¹:

- Parar o comboio/movimento de manobra num local adequado tendo em conta o tipo de perigo (por exemplo incêndio, derramamento da mercadoria carregada), locais (por exemplo túnel, zona habitacional), e as medidas necessárias dos serviços de emergência (acessibilidade, evacuação), quando aplicável, em articulação com o gestor da infraestrutura ferroviária;
- Desligar o motor da unidade motriz de acordo com as instruções de utilização;
- Evitar fontes de ignição, em particular não fumar, usar cigarros electrónicos ou dispositivos similares nem acender qualquer equipamento eléctrico;
- Seguir as indicações suplementares sobre os perigos indicadas nos quadros seguintes em função das mercadorias envolvidas. Os perigos correspondem aos números das etiquetas de perigo e às marcas atribuídas à mercadoria durante o transporte;
- Informar o gestor da infraestrutura ferroviária ou os serviços de emergência, fornecendo-lhes todos os esclarecimentos possíveis sobre o incidente ou acidente e sobre as matérias em presença, tendo em conta as instruções dos transportador;
- Ter as informações relativas às mercadorias perigosas transportadas (quando aplicável os documentos de transporte) à disposição para a chegada das equipas de emergência ou colocá-los à disposição através da troca de dados informatizados (EDI);
- Vestir o colete ou o fato retroreflector prescritos e abandonar a unidade motriz;
- Utilizar, quando aplicável, os outros equipamentos de protecção;
- Abandonar as imediações do local de acidente ou da emergência, levar as restantes pessoas a abandonar o local e a seguir as instruções dos serviços de emergência (internos e externos);
- Não caminhar sobre as substâncias espalhadas sobre o solo nem lhes tocar, e evitar a inalação das emanações, fumos, poeiras e vapores, mantendo-se a favor do vento;
- Retirar qualquer vestuário contaminado e qualquer equipamento de protecção contaminado após utilização.



¹ As prescrições decorrentes das disposições do direito ferroviário ou de exploração devem ser respeitadas.

Indicações suplementares para os maquinistas sobre as características de perigo das mercadorias perigosas por classe e sobre as medidas a tomar em função das condições predominantes		
Etiquetas e painéis de perigo	Características de perigo	Indicações suplementares
(1)	(2)	(3)
Matérias e objectos explosivos  1 1.5 1.6	Apresentam uma larga gama de propriedades e de efeitos tais como explosão em massa, projecção de fragmentos, incêndio/fluxo de calor intenso, formação de luz demasiado intensa, ruído intenso ou fumo. Sensíveis aos choques e/ou impactos e/ou ao calor.	Colocar-se em local abrigado mas afastado de janelas.
Matérias e objectos explosivos  1.4	Ligeiro risco de explosão e de incêndio.	Colocar-se em local abrigado.
Gases inflamáveis  2.1	Risco de incêndio. Risco de explosão. Podem estar sob pressão. Risco de asfixia. Podem provocar queimaduras e/ou úlceras do frio. Os recipientes de confinamento podem explodir sob o efeito do calor.	Colocar-se em local abrigado. Afastar-se das zonas baixas
Gases não inflamáveis, não tóxicos  2.2	Risco de asfixia. Podem estar sob pressão. Podem provocar úlceras do frio. Os recipientes de confinamento podem explodir sob o efeito do calor.	Colocar-se em local abrigado. Afastar-se das zonas baixas.
Gases tóxicos  2.3	Risco de intoxicação. Podem estar sob pressão. Podem causar queimaduras e/ou úlceras do frio. Os recipientes de confinamento podem explodir sob o efeito do calor.	Colocar-se em local abrigado. Afastar-se das zonas baixas.
Líquidos inflamáveis  3	Risco de incêndio. Risco de explosão. Os recipientes de confinamento podem explodir sob o efeito do calor.	Colocar-se em local abrigado. Afastar-se das zonas baixas.
Matérias sólidas inflamáveis, matérias auto-reactivas, matérias que polimerizam e matérias explosivas dessensibilizadas sólidas  4.1	Risco de incêndio. As matérias inflamáveis ou combustíveis podem pegar fogo em caso de calor, faíscas ou chamas. Podem conter matérias auto-reactivas susceptíveis de decomposição exotérmica sob o efeito do calor, quando do contacto com outras substâncias (ácidos, compostos de metais pesados, ou amins), fricção ou choque. Isso pode ocasionar emanações de gases ou de vapores nocivos e inflamáveis ou auto-inflamação. Os recipientes de confinamento podem explodir sob o efeito do calor. Risco de explosão das matérias explosivas dessensibilizadas em caso de fuga do agente dessensibilizante.	
Matérias sujeitas a combustão espontânea  4.2	Risco de incêndio por inflamação espontânea se as embalagens forem danificadas ou se o seu conteúdo for derramado. Podem apresentar uma forte reacção com a água.	
Matérias que em contacto com a água libertam gases inflamáveis  4.3	Risco de incêndio e de explosão em caso de contacto com a água.	

Indicações suplementares para os maquinistas sobre as características de perigo das mercadorias perigosas por classe e sobre as medidas a tomar em função das condições predominantes		
Etiquetas e painéis de perigo	Características de perigo	Indicações suplementares
(1)	(2)	(3)
Matérias comburentes  5.1	Risco de forte reacção, de inflamação e de explosão em caso de contacto com matérias combustíveis ou inflamáveis.	
Peróxidos orgânicos  5.2	Risco de decomposição exotérmica em caso de fortes temperaturas, de contacto com outras matérias (ácidos, compostos de metais pesados ou aminas), de fricção ou de choques. Isso pode desencadear emanações de gases ou de vapores nocivos e inflamáveis ou auto-inflamação.	
Matérias tóxicas  6.1	Risco de intoxicação por inalação, contacto com a pele ou ingestão. Risco para o meio aquático ou para as redes de esgotos.	
Matérias infecciosas  6.2	Risco de infecção. Pode causar doenças graves nos seres humanos ou nos animais. Risco para o meio aquático ou para as redes de esgotos.	
Matérias radioactivas  7A 7B 7C 7D	Risco de absorção e de radiação externa.	Limitar o tempo de exposição.
Matérias cindíveis  7E	Risco de reacção nuclear em cadeia.	
Matérias corrosivas  8	Risco de queimaduras por corrosão. Podem reagir fortemente entre elas, com a água ou com outras substâncias. A matéria derramada pode libertar vapores corrosivos. Risco para o meio aquático ou para as redes de esgotos.	
Matérias e objectos perigosos diversos  9 9A	Risco de queimaduras. Risco de incêndio. Risco de explosão. Risco para o meio aquático ou para as redes de esgotos.	

NOTA 1: Para as mercadorias perigosas de riscos múltiplos e para os carregamentos em comum, observam-se as prescrições aplicáveis a cada rubrica.

NOTA 2: As indicações suplementares dadas na coluna (3) do quadro podem ser adaptadas para aí figurarem as classes de perigo das mercadorias perigosas e os meios utilizados para as transportar e quando aplicável, para complementar em conformidade com as exigências nacionais existente.

Indicações suplementares para os maquinistas sobre as características perigosas das mercadorias perigosas, indicadas por marcas, e sobre as medidas a tomar em função das condições predominantes		
Marca	Características de perigo	Indicações suplementares
(1)	(2)	(3)
 Matérias perigosas para o ambiente	Risco para o meio aquático ou para as redes de esgotos.	
 Matérias transportadas a quente	Risco de queimaduras por calor	Evitar tocar as partes quentes da unidade de transporte e a matéria derramada

Equipamentos de protecção individual a ter na cabine do maquinista do comboio

Os equipamentos seguintes¹ devem encontrar-se na cabine do maquinista do comboio:

- um aparelho de iluminação portátil;

para o maquinista do comboio:

- um colete ou fato retrorreflector.

¹ Quando aplicável, estes equipamentos devem corresponder às exigências nacionais existentes.

5.4.4 Conservação das informações relativas ao transporte de mercadorias perigosas

5.4.4.1 O expedidor e o transportador devem conservar uma cópia do documento de transporte de mercadorias perigosas, bem como as informações e a documentação suplementares como está indicado no RID, durante um período mínimo de três meses.

5.4.4.2 Quando a documentação é guardada sob a forma electrónica ou num sistema informático, o expedidor e o transportador devem poder reproduzi-los sob a forma impressa.

5.4.5 Exemplo de impresso-tipo para o transporte multimodal de mercadorias perigosas

Exemplo de impresso-tipo que pode ser utilizado para fins da declaração de mercadorias perigosas e do certificado de carregamento do contentor em caso de transporte multimodal de mercadorias perigosas.

IMPRESSO TIPO PARA O TRANSPORTE MULTIMODAL DE MERCADORIAS PERIGOSAS

* PARA AS MATERIAS PERIGOSAS: especificar: número ONU (UN), designação oficial de transporte, classe/divisão de perigo, grupo de embalagem (se existir) e qualquer outro elemento de informação prescrito pelos regulamentos nacionais ou internacionais aplicáveis

1. Expedidor		2. Número do documento de transporte		TRACEJADO NEGRO	
3. Página 1 de páginas		4. Número de referência do expedidor			
		5. Número de referência do transitário			
6. Destinatário		7. Transportador (a preencher pelo transportador)			TRACEJADO NEGRO
		DECLARAÇÃO DO EXPEDIDOR Declaro que o conteúdo desta carga é abaixo descrito de forma completa e exacta através da designação oficial de transporte e que está convenientemente classificado, embalado, marcado, etiquetado, sinalizado e, em todos os aspectos, em condições apropriadas para ser transportado em conformidade com a regulamentação internacional e nacional aplicável.			TRACEJADO NEGRO
8. Esta remessa está em conformidade com os limites aceitáveis para: (riscar a menção não aplicável)		9. Informações complementares relativas ao manuseamento			TRACEJADO NEGRO
AVIÃO DE PASSAGEIROS E DE CARGA		AVIÃO APENAS DE CARGA			TRACEJADO NEGRO
10. Navio / N.º de voo e data	11. Porto / local de carga				TRACEJADO NEGRO
12. Porto / local de descarga	13. Destino				TRACEJADO NEGRO
14. Marcas de expedição		* Número e tipo dos volumes; descrição das Massa bruta (kg) Massa líquida Cubicagem (m ³)			TRACEJADO NEGRO
15. N.º de identificação do contentor ou n.º de matrícula do veículo		16. Número(s) de selagem	17. Dimensões e tipo do contentor/veículo	18. Tara (kg)	19. Massa bruta total (incluindo tara) (kg)
CERTIFICADO DE CARREGAMENTO Declaro que as mercadorias perigosas acima descritas foram carregadas no contentor/veículo acima identificado em conformidade com as disposições aplicáveis** A SER COMPLETADO E ASSINADO EM CADA CARREGAMENTO EM CONTENTOR/VEÍCULO PELA PESSOA RESPONSÁVEL PELO CARREGAMENTO		21. RECIBO NA RECEPÇÃO DAS MERCADORIAS Recebi o número de volumes/contentores/reboques declarado acima em bom estado aparente, com ressalva das reservas a seguir indicadas:			TRACEJADO NEGRO
20. Nome da sociedade	Nome do transportador		22. Nome da sociedade (DO EXPEDIDOR QUE PREPARA O DOCUMENTO)		TRACEJADO NEGRO
Nome e qualidade do declarante	N.º de matrícula do veículo		Nome e qualidade do declarante		TRACEJADO NEGRO
Local e data	Assinatura e data		Local e data		TRACEJADO NEGRO
Assinatura do declarante	ASSINATURA DO CONDUTOR		Assinatura do declarante		TRACEJADO NEGRO

** Ver 5.4.2.

IMPRESSO TIPO PARA O TRANSPORTE MULTIMODAL DE MERCADORIAS PERIGOSAS

1. Expedidor	2. N.º do documento de transporte		
	3. Página 2 de páginas	4. Número de referência do expedidor	
		5. Número de referência do transitário	
14. Marcas de expedição	* Número e tipo dos volumes; descrição das	Massa bruta (kg)	Massa líquida Cubicagem (m³)

* PARA AS MATÉRIAS PERIGOSAS: especificar: número ONU (UN), designação oficial de transporte, classe/divisão de perigo, grupo de embalagem (se existir) e qualquer outro elemento de informação prescrito pelos regulamentos nacionais ou internacionais aplicáveis

CAPÍTULO 5.5 DISPOSIÇÕES ESPECIAIS

5.5.1 *(Suprimido)*

5.5.2 Disposições especiais aplicáveis ao equipamento de transporte sob fumigação (Nº ONU 3359)

5.5.2.1 **Generalidades**

- 5.5.2.1.1 Os equipamentos de transporte sob fumigação (Nº ONU 3359) que não contenha outras mercadorias perigosas só estão submetidos às disposições do RID que constam da presente secção.
- 5.5.2.1.2 Quando o equipamento de transporte sob fumigação é carregado com mercadorias perigosas para além do agente de fumigação, aplicam-se as disposições do RID aplicáveis a essas mercadorias perigosas (incluindo o que respeita à sinalização com placas-etiquetas, marcação e documentação), para além das disposições da presente secção.
- 5.5.2.1.3 Apenas os equipamentos de transporte que podem ser fechados de modo a reduzir ao mínimo as fugas de gás podem ser utilizados para o transporte de mercadorias perigosas sob fumigação.

5.5.2.2 **Formação**

As pessoas que se ocupam do manuseamento dos equipamentos de transporte sob fumigação devem possuir uma formação adequada às suas responsabilidades.

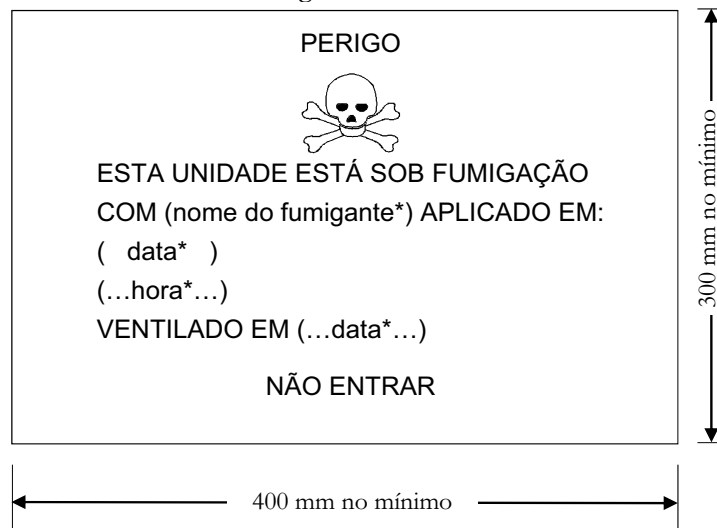
5.5.2.3 **Marcação e sinalização com placas-etiquetas**

5.5.2.3.1 Deve ser colocado um sinal de alerta, em conformidade com o 5.5.2.3.2, sobre cada ponto de acesso do equipamento sob fumigação, num local em que seja facilmente visto pelas pessoas que o abram ou entrem no seu interior. Este sinal de deve ficar afixado no equipamentos de transporte até terem sido satisfeitas as seguintes disposições:

- a) O equipamentos de transporte sob fumigação tenha sido ventilado para eliminar as concentrações nocivas de gás fumigante; e
- b) As mercadorias ou matérias sujeitas a um tratamento de fumigação tenham sido descarregadas

5.5.2.3.2 A marca de alerta para os equipamentos sob fumigação deve ser como indicada na Figura 5.5.2.3.2.

Figura 5.5.2.3.2



* Inserir os detalhes como apropriado

Marca de alerta para os equipamentos de transporte sob fumigação

A marca deve ter forma rectangular. As dimensões mínimas são 400 mm de largura e 300 mm de altura e a espessura mínima da linha de rebordo deve ser 2 mm. A marca deve ser a preto sobre fundo branco, e as letras devem medir pelo menos 25 mm de altura. Onde as dimensões não são especificadas, todos os elementos devem estar em proporção aproximada aos apresentados.

5.5.2.3.3 Se o equipamento de transporte sob fumigação foi completamente ventilado, seja pela abertura das portas do equipamento seja por ventilação mecânica depois da fumigação, a data da ventilação deve estar indicada no sinal de alerta

5.5.2.3.4 Quando o equipamento de transporte sob fumigação foi ventilado e descarregado, o sinal de alerta para os equipamentos sob fumigação deve ser retirado.

5.5.2.3.5 Não é necessário apor as etiquetas em conformidade com o modelo N.º 9 (ver 5.2.2.2) no equipamento de transporte sob fumigação, salvo se essa sinalização com placas-etiquetas é exigida por outras mercadorias ou objectos da classe 9 contidas no equipamento de transporte.

5.5.2.4 **Documentação**

5.5.2.4.1 A documentação associada ao transporte de equipamentos de transporte que foram submetidos a um tratamento de fumigação e que não foram completamente ventilados antes do transporte, devem ter as seguintes indicações:

- “UN 3395, equipamento de transporte sob fumigação, 9”, ou “UN 3359, equipamento de transporte sob fumigação, classe 9”;
- A data e hora da fumigação, e
- O tipo e a quantidade de agente de fumigação utilizado.

Essas indicações devem ser redigidas numa língua oficial do país de partida e, além disso, se essa língua não for o inglês, o francês, o alemão ou o italiano, em inglês, francês, alemão ou italiano, a menos que eventuais acordos estabelecidos entre os países envolvidos na operação de transporte disponham de outra forma.

5.5.2.4.2 Os documentos podem apresentar uma qualquer forma, desde que contenham todas as informações exigidas no 5.5.2.4.1. Essas informações devem ser fáceis de identificar, legíveis e duráveis.

5.5.2.4.3 Devem ser dadas instruções sobre a maneira de eliminar os resíduos de agentes de fumigação, incluindo os aparelhos de fumigação utilizados (se for caso disso).

5.5.2.4.4 Não é necessário nenhum documento se o equipamento de transporte sob fumigação foi completamente ventilado e se a data da ventilação constar no sinal de alerta (ver os parágrafos 5.5.2.3.3 e 5.5.2.3.4).

5.5.3 **Disposições especiais aplicáveis aos volumes e contentores que contenham matérias que apresentem um risco de asfixia quando são utilizadas para fins de refrigeração ou de condicionamento (como neve carbónica (N.º ONU 1845) ou azoto líquido refrigerado (N.º ONU 1977) ou árgon líquido refrigerado (N.º ONU 1951))**

5.5.3.1 Campo de aplicação

5.5.3.1.1 A presente secção não se aplica às matérias que podem ser utilizadas para fins de refrigeração ou de condicionamento quando elas são transportadas como remessa de mercadorias perigosas, com a excepção do transporte neve carbónica (N.º ONU 1845). Quando são transportadas como remessa, devem ser transportadas sob a rubrica pertinente do Quadro A do Capítulo 3.2 nas condições de transporte que lhe estão associadas.

Para o N.º ONU 1845, as condições de transporte prescritas na presente secção, com excepção do 5.5.3.3.1, aplicam-se a todos os tipos de transporte, como agente de refrigeração ou de condicionamento ou como remessa. Para o transporte do N.º ONU 1845, nenhuma outras disposições do RID são aplicáveis.

5.5.3.1.2 A presente secção não se aplica aos gases dos ciclos de refrigeração.

5.5.3.1.3 A presente secção não se aplica às mercadorias perigosas utilizadas para fins de refrigeração ou de condicionamento de cisternas ou CGEM durante o transporte.

5.5.3.1.4 Os vagões e os contentores que contenham matérias utilizadas para fins de refrigeração ou de condicionamento incluem os vagões e contentores que contenham matérias utilizadas para fins de refrigeração ou de condicionamento em volumes, bem como os vagões e contentores com matérias não embaladas utilizadas para efeitos de condicionamento ou de refrigeração.

5.5.3.1.5 As subsecções 5.5.3.6 e 5.5.3.7 só se aplicam quando existe um risco real de asfixia no veículo ou contentor. Os intervenientes afectados devem avaliar esse risco, levando em consideração os riscos apresentados pelas matérias utilizadas para refrigeração ou condicionamento, a quantidade de matérias transportadas, a duração da viagem e os tipos de confinamento a serem utilizados e os limites de concentração de gases indicados na nota do 5.5.3.3.3.

5.5.3.2 **Generalidades**

5.5.3.2.1 Os vagões e contentores com matérias utilizadas para fins de refrigeração ou de condicionamento (que não para fumigação) durante o transporte, não ficam sujeitos a outras disposições do RID a não ser as da presente secção.

5.5.3.2.2 Quando mercadorias perigosas são carregadas em vagões ou contentores contendo matérias utilizadas para efeitos de refrigeração ou de condicionamento, aplicam-se todas as outras disposições do RID relativas a essas mercadorias perigosas bem como as que figuram na presente secção.

5.5.3.2.3 *(Reservado)*

5.5.3.2.4 O pessoal que se encarrega do manuseamento ou do transporte dos vagões ou contentores contendo matérias utilizadas para efeitos de refrigeração ou de condicionamento deve ter formação adaptada às suas responsabilidades.

5.5.3.3 **Volumes com um agente de refrigeração ou de condicionamento**

5.5.3.3.1 As mercadorias perigosas embaladas que careçam de ser refrigeradas ou condicionadas às quais estejam afectadas as instruções de embalagem P203, P620, P650, P800, P901 OU P904 do 4.1.4.1 devem satisfazer as disposições apropriadas das referidas instrução de embalagem.

5.5.3.3.2 Para as mercadorias perigosas embaladas que careçam de ser refrigeradas ou condicionadas às quia estejam afectadas outras instruções de embalagem, os volumes devem poder resistir a muito baixas temperaturas e não devem ser alterados nem enfraquecidos de modo significativo pelo agente de refrigeração ou de condicionamento. Os volumes devem ser concebidos e fabricados de modo a permitir que o gás se escape para impedir um aumento de pressão que poderia desencadear uma ruptura da embalagem. As mercadorias perigosas devem estar embaladas de modo a impedir qualquer deslocamento depois da dissipação do agente de refrigeração ou de condicionamento.

5.5.3.3.3 Os volumes que contenham um agente de refrigeração ou de condicionamento devem ser transportados em vagões e contentores bem ventilados. A marcação em conformidade com o 5.5.3.3.3 não é necessária neste caso.

A ventilação não é necessária e a marcação de acordo com o 5.5.3.6 é necessária, se:

- a troca gasosa entre o compartimento da carga e a cabina do condutor é impedida; ou
- o compartimento de carga é isolados, refrigerado ou mecanicamente refrigerado, por exemplo conforme definido no Acordo relativo a Transportes Internacionais de Produtos Alimentares Perecíveis e aos Equipamentos Especializados a utilizar nestes Transportes (ATP), e separado dos compartimentos acessíveis durante o transporte.

NOTA: Neste contexto, "bem ventilado" significa que existe uma atmosfera em que a concentração de dióxido de carbono é inferior a 0,5% em volume e a concentração de oxigénio é superior a 19,5% em volume.

5.5.3.4 **Marcação dos volumes que contenham um agente de refrigeração ou de condicionamento**

5.5.3.4.1 Os volumes que contenham mercadorias perigosas utilizadas para a refrigeração ou o condicionamento, devem evidenciar uma marca que indique a designação da coluna (2) do Quadro A do Capítulo 3.2, seguida na menção "AGENTE DE REFRIGERAÇÃO" ou "AGENTE DE CONDICIONAMENTO", conforme o caso, numa língua oficial do país de origem e ainda, se esta língua não for o inglês, francês, alemão ou italiano, em inglês, francês, alemão ou italiano salvo se tiverem sido assinados acordos entre os países interessados no transporte que tenham disposto de outro modo.

5.5.3.4.2 As marcas devem ser duráveis, legíveis e colocadas em local e com dimensão tal, que em relação ao volume, sejam facilmente visíveis.

5.5.3.5 **Vagões e contentores que contenham neve carbónica não embalada**

5.5.3.5.1 Se a neve carbónica não embalada for utilizada, não deve estar em contacto directo com a estrutura metálica de um vagão ou contentor para evitar fragilizar o metal. Deve ser garantido um bom isolamento entre a neve carbónica e o vagão ou contentor mantendo uma separação de pelo menos 30 mm (por exemplo através de materiais pouco condutores do calor, como tábuas, paletes, etc.).

5.5.3.5.2 Quando a neve carbónica é colocada à volta dos volumes, devem ser tomadas medidas para que os volumes conservem a sua posição inicial durante o transporte, depois da neve carbónica se ter dissipado.

5.5.3.6 **Marcação dos vagões e contentores**

5.5.3.6.1 Em cada ponto de acesso dos veículos e contentores que não são bem ventilados e que contenham mercadorias perigosas utilizadas para a refrigeração ou fins de condicionamento deve ser colocado um sinal de alerta em

conformidade com o 5.5.3.6.2, em cada ponto de acesso ou entrada, em local onde seja visto facilmente pelo pessoal que abre o vagão ou contentor ou que penetrem nele. A marcação deve manter-se aposta no vagão ou contentor até que as disposições seguintes estejam satisfeitas:

- a) O vagão ou contentor tenha sido bem ventilado para eliminar as concentrações nocivas do agente de refrigeração ou de condicionamento; e
- b) As mercadorias refrigeradas ou condicionadas tenham sido descarregadas.

Enquanto o vagão ou contentor tiver a marca de alerta, é necessário tomar as precauções necessárias antes de entrar nele. A necessidade de ventilação através das portas de carga ou de outros meios (por exemplo, ventilação forçada) tem de ser avaliada e incluída na formação das pessoas envolvidas.

5.5.3.6.2 A marca do sinal de alerta deve ser como indicada na Figura 5.5.3.6.2:



Marca de alerta para agente de refrigeração/condicionamento para veículos ou contentores

*Inserir a designação indicada na coluna (2) do Quadro A do Capítulo 3.2 do agente de refrigeração/condicionador. As letras devem ser em maiúsculas, todas numa linha e com pelo menos 25 mm de altura. Se o comprimento da designação oficial de transporte é demasiado longo para caber no espaço disponível, as letras podem ser reduzidas para o tamanho máximo possível para caber. Por exemplo “DIÓXIDO DE CARBONO, SÓLIDO”.

** Inserir o “AGENTE DE REFRIGERAÇÃO” ou “AGENTE DE CONDICIONAMENTO”, conforme caso aplicável. As letras devem ser em maiúsculas, todas numa linha e com pelo menos 25 mm de altura

A marca deve ser rectangular e medir no mínimo 150 mm de largura e 250 mm de altura.

A marca deve ser rectangular e medir no mínimo 150 mm de largura e 250 mm de altura. A palavra “ATENÇÃO” escrita em vermelho ou branco em letras com pelo menos 25 mm de altura. Onde as dimensões não são especificadas, todos os elementos devem estar em proporção aproximada aos apresentados.

A palavra “ATENÇÃO” e as palavras “AGENTE DE REFRIGERAÇÃO” ou “AGENTE DE CONDICIONAMENTO” conforme aplicável, devem ser numa língua oficial do país de origem e ainda, se esta língua não for o inglês, francês, alemão ou o italiano, em inglês, francês, alemão ou italiano salvo se tiverem sido assinados acordos entre os países interessados no transporte que tenham disposto de outro modo.

5.5.3.7 Documentação

5.5.3.7.1 Os documentos (tais como guia de transporte, documento de carga aérea, ou documento CMR/CIM) associados ao transporte de vagões ou contentores que contenham ou tenham contido matérias utilizadas para efeitos de

refrigeração ou condicionamento e que não tenham sido completamente ventilados antes do transporte, devem conter as seguintes indicações:

- a) O número ONU precedido das letras “UN”; e
- b) A designação indicada na coluna (2) do Quadro A do Capítulo 3.2 seguida da menção “AGENTE DE REFRIGERAÇÃO” ou “AGENTE DE CONDICIONAMENTO”, conforme o caso numa língua oficial do país de origem e ainda, se esta língua não for o inglês, francês, alemão ou italiano, em inglês, francês, alemão ou italiano salvo se tiverem sido assinados acordos entre os países interessados no transporte que tenham disposto de outro modo.

Por exemplo: “UN 1845 DIÓXIDO DE CARBONO, AGENTE DE REFRIGERAÇÃO”

- 5.5.3.7.2 O documento de transporte pode apresentar qualquer forma desde que contenha as informações exigidas no 5.5.3.7.1. Estas informações devem ser fáceis de identificar, legíveis e duráveis.

PARTE 6

Prescrições relativas à construção das embalagens, dos grandes recipientes para granel (GRG), das grandes embalagens e das cisternas e aos ensaios a que devem ser submetidos

CAPÍTULO 6.1

PRESCRIÇÕES RELATIVAS AO FABRICO DAS EMBALAGENS E AOS ENSAIOS A QUE DEVEM SER SUBMETIDAS

6.1.1 Generalidades

6.1.1.1 As prescrições do presente capítulo não se aplicam:

- a) aos volumes contendo matérias radioactivas da classe 7, salvo disposição em contrário (ver 4.1.9);
- b) aos volumes contendo matérias infecciosas da classe 6.2, salvo disposição em contrário (ver capítulo 6.3, NOTA e instrução de embalagem P621 do 4.1.4.1);
- c) aos recipientes sob pressão contendo gases da classe 2;
- d) aos volumes cuja massa líquida exceda 400 kg;
- e) às embalagens para líquidos, para além das embalagens combinadas, cuja capacidade exceda 450 litros.

6.1.1.2 As prescrições enunciadas no 6.1.4 são baseadas nas embalagens actualmente utilizadas. Para ter em conta o progresso científico e técnico, é admitida a utilização de embalagens cujas especificações difiram das definidas no 6.1.4, sob condição de que tenham igual eficácia, que sejam aceites pela autoridade competente e que satisfaçam os ensaios descritos nos 6.1.1.3 e 6.1.5. São admitidos métodos de ensaio que não os descritos no presente capítulo desde que sejam equivalentes e aceites pela autoridade competente.

6.1.1.3 Todas as embalagens destinadas a conter líquidos devem ser submetidas a um ensaio de estanquidade. Este ensaio faz parte de um programa de garantia da qualidade conforme estipulado no 6.1.1.4, que mostra a possibilidade de poder satisfazer o nível de ensaio indicado no 6.1.5.4.3:

- a) antes da sua primeira utilização para transporte;
- b) após a reconstrução ou acondicionamento, antes da reutilização para transporte.

Para este ensaio, não é necessário que as embalagens disponham dos seus próprios fechos.

O recipiente interior das embalagens compósitas pode ser ensaiado sem embalagem exterior na condição de que os resultados do ensaio não sejam por isso afectados.

Este ensaio não é necessário para:

- embalagens interiores de embalagens combinadas;
- recipientes interiores de embalagens compósitas (vidro, porcelana ou grés) com a menção “RID/ADR” em conformidade com o 6.1.3.1 a) ii);
- embalagens metálicas leves com a menção “RID/ADR” em conformidade com o 6.1.3.1 a) ii).

6.1.1.4 As embalagens devem ser fabricadas, acondicionadas e ensaiadas de acordo com um sistema de garantia da qualidade que satisfaça a autoridade competente, de forma a assegurar que cada embalagem corresponda às prescrições do presente capítulo.

NOTA: A norma ISO 16106:2006 "Embalagem – Embalagem de transporte para mercadorias perigosas – Embalagem para mercadorias perigosas, grandes recipientes para granel (GRG) e grandes embalagens – Directrizes para aplicação da norma ISO 9001" dá orientações adequadas relativamente aos procedimentos que podem ser seguidos.

6.1.1.5 Os fabricantes e distribuidores ulteriores de embalagens devem fornecer informações sobre os procedimentos a seguir, bem como uma descrição dos tipos e das dimensões dos fechos (incluindo as juntas requeridas) e de

qualquer outro componente necessário para assegurar que os volumes, tais como apresentados ao transporte, possam ser submetidos com sucesso aos ensaios de comportamento aplicáveis do presente capítulo.

6.1.2 Código que designa o tipo de embalagem

6.1.2.1 O código é constituído por:

- a) Um algarismo árabe indicando o tipo de embalagem, por exemplo, tambor, jerricane, etc., seguido de
- b) Uma letra maiúscula em caracteres latinos indicando a natureza do material, por exemplo, aço, madeira, etc., seguido, se for o caso, de
- c) Um algarismo árabe indicando a categoria de embalagem, dentro do tipo de embalagem a que pertence.

6.1.2.2 No caso de embalagens compósitas, devem figurar em segunda posição no código, duas letras maiúsculas, em caracteres latinos, em que a primeira indica o material do recipiente interior e a segunda o da embalagem exterior.

6.1.2.3 No caso de embalagens combinadas só deve ser utilizado o código relativo à embalagem exterior.

6.1.2.4 O código da embalagem pode ser seguido das letras "T", "V" ou "W". A letra "T" designa uma embalagem de socorro de acordo com as prescrições do 6.1.5.1.11. A letra "V" designa uma embalagem especial de acordo com as prescrições do 6.1.5.1.7. A letra "W" indica que a embalagem, mesmo que seja do mesmo tipo que o designado pelo código, foi fabricada segundo uma especificação diferente da que é indicada no 6.1.4, mas é considerada como equivalente no sentido prescrito no 6.1.1.2.

6.1.2.5 Os seguintes algarismos indicam o tipo de embalagem:

1. Tambor;
2. (Reservado)
3. Jerricane;
4. Caixa;
5. Saco;
6. Embalagem compósita;
7. (Reservado)
0. Embalagem metálica leve.

6.1.2.6 As letras maiúsculas seguintes indicam o material:

- A. Aço (inclui todos os tipos e tratamentos de superfície)
- B. Alumínio
- C. Madeira natural
- D. Contraplacado
- F. Aglomerado de madeira
- G. Cartão
- H. Matéria plástica
- L. Tecido
- M. Papel multifolha
- N. Metal (que não o aço ou o alumínio)
- P. Vidro, porcelana ou grés.

NOTA: O termo "Matéria plástica" inclui igualmente outros materiais poliméricos, como, por exemplo, a borracha.

6.1.2.7 O quadro seguinte indica os códigos a utilizar para designar os tipos de embalagem segundo o tipo de embalagem, o material utilizado no seu fabrico e a sua categoria; o quadro remete também para as subsecções a consultar para as prescrições aplicáveis.

Tipo	Material	Categoria	Código	Subsecção
1. Tambores	A. Aço	com tampo superior não amovível	1A1	6.1.4.1
		com tampo superior amovível	1A2	
	B. Alumínio	com tampo superior não amovível	1B1	6.1.4.2
		com tampo superior amovível	1B2	
	D. Contraplacado		1D	6.1.4.5
	G. Cartão		1G	6.1.4.7
	H. Matéria plástica	com tampo superior não amovível	1H1	6.1.4.8
		com tampo superior amovível	1H2	
	N. Metal que não o aço ou alumínio	com tampo superior não amovível	1N1	6.1.4.3
		com tampo superior amovível	1N2	
2. (Reservado)				
3. Jerricanes	A. Aço	com tampo superior não amovível	3A1	6.1.4.4
		com tampo superior amovível	3A2	
	B. Alumínio	com tampo superior não amovível	3B1	6.1.4.4
		com tampo superior amovível	3B2	
	H. Matéria plástica	com tampo superior não amovível	3H1	6.1.4.8
		com tampo superior amovível	3H2	
4. Caixas	A. Aço		4A	6.1.4.14
	B. Alumínio		4B	6.1.4.14
	C. Madeira natural	ordinárias	4C1	6.1.4.9
		de painéis estanques aos pulverulentos	4C2	
	D. Contraplacado		4D	6.1.4.10
	F. Aglomerado de madeira		4F	6.1.4.11
	G. Cartão		4G	6.1.4.12
	H. Matéria plástica	expandida	4H1	6.1.4.13
		rígida	4H2	
N. Metal que não o aço ou o alumínio		4N	6.1.4.14	
5. Sacos	H. Tecido de matéria plástica	sem forro nem revestimento interior	5H1	6.1.4.16
		estanque aos pulverulentos	5H2	
		resistente à água	5H3	
	H. Filme de matéria plástica		5H4	6.1.4.17
	L. Tecido	sem forro nem revestimento interior	5L1	6.1.4.15
		estanque aos pulverulentos	5L2	
		resistente à água	5L3	
	M. Papel	multifolha	5M1	6.1.4.18
		multifolha, resistente à água	5M2	
6. Embalagens compósitas	H. Recipiente de matéria plástica	com tambor exterior de aço	6HA1	6.1.4.19
		com grade ou caixa exterior de aço	6HA2	
		com tambor exterior de alumínio	6HB1	
		com grade ou caixa exterior de alumínio	6HB2	
		com caixa exterior de madeira	6HC	
		com tambor exterior de contraplacado	6HD1	
		com caixa exterior de contraplacado	6HD2	
		com tambor exterior de cartão	6HG1	
		com caixa exterior de cartão	6HG2	
		com tambor exterior de matéria plástica	6HH1	

Tipo	Material	Categoria	Código	Subsecção
		com caixa exterior de matéria plástica rígida	6HH2	
	P. Recipiente de vidro, porcelana ou grés	com tambor exterior de aço	6PA1	6.1.4.20
		com grade ou caixa exterior de aço	6PA2	
		com tambor exterior de alumínio	6PB1	
		com grade ou caixa exterior de alumínio	6PB2	
		com caixa exterior de madeira	6PC	
		com tambor exterior de contraplacado	6PD1	
		com cesto exterior de verga	6PD2	
		com tambor exterior de cartão	6PG1	
		com caixa exterior de cartão	6PG2	
		com embalagem exterior de matéria plástica expandida	6PH1	
		com embalagem exterior de matéria plástica rígida	6PH2	
7. (Reservado)				
0. Embalagens metálicas leves	A.Aço	com tampo superior não amovível	0A1	6.1.4.22
		com tampo superior amovível	0A2	

6.1.3 Marcação

NOTA 1: As marcas na embalagem indicam que ela corresponde a um modelo tipo que foi submetido aos ensaios com sucesso e que está em conformidade com as prescrições do presente capítulo, as quais têm relação com o fabrico, mas não com a utilização da embalagem. A marcação, por si mesma, não confirma, portanto, necessariamente que a embalagem possa ser utilizada para qualquer matéria: o tipo de embalagem (tambor de aço, por exemplo), a sua capacidade e/ou o seu peso máximos, e as eventuais disposições especiais são fixadas para cada matéria no Quadro A do Capítulo 3.2.

NOTA 2: As marcas destinam-se a ajudar os fabricantes de embalagens, os recondicionadores, os utilizadores de embalagens, os transportadores e as autoridades regulamentadoras. Para a utilização de uma nova embalagem, as marcas originais são um meio à disposição do(s) respectivo(s) fabricante(s) para identificar o tipo e para indicar que disposições de ensaio foram satisfeitas.

NOTA 3: As marcas não fornecem sempre informações completas, por exemplo sobre os níveis de ensaio, e pode ser necessário tomar também em conta esses aspectos, por exemplo no que se refere a certificados de ensaio, a relatórios de ensaio ou a um registo das embalagens que satisfizeram os ensaios. Por exemplo, uma embalagem com a marca X ou Y pode ser utilizada para matérias para as quais é atribuído um grupo de embalagem correspondente a um grau de risco inferior, sendo o valor máximo autorizado da densidade relativa¹ indicada nas disposições relativas aos ensaios para as embalagens em 6.1.5, sendo determinado tendo em conta o factor 1,5 ou 2,25 consoante o caso - isto é, uma embalagem do grupo de embalagem I ensaiada para matérias de densidade relativa 1,2 poderá ser utilizada como embalagem do grupo de embalagem II para matérias de densidade relativa 1,8 ou como embalagem do grupo de embalagem III para matérias de densidade relativa 2,7, na condição, obviamente, de que satisfaça ainda todos os critérios funcionais respeitantes à matéria de densidade relativa mais alta.

6.1.3.1 Cada embalagem destinada a ser utilizada de acordo com o RID deve ter marcas indeléveis, legíveis e colocadas num local e com dimensões tais que, em relação à embalagem, sejam facilmente visíveis. Para os volumes com massa bruta superior a 30 kg, as marcas ou uma reprodução destas, devem figurar no tampo superior ou num lado da embalagem. As letras, números e símbolos devem ter um mínimo de 12 mm de altura, salvo para as embalagens com capacidades iguais ou inferiores a 30 litros ou 30 kg, em que devem ter pelo menos 6 mm de altura, e para as embalagens com capacidades iguais ou inferiores a 5 litros ou 5 kg, em que devem ter dimensões apropriadas.

As marcas devem incluir:

a) i) o símbolo da ONU para as embalagens



¹ A expressão “densidade relativa” (d) é considerada como sinónimo de “gravidade específica” (GE), sendo utilizada em todo o presente texto.

Este símbolo só deve ser utilizado para certificar que uma embalagem, um contentor para granel flexível, uma cisterna móvel ou um CGEM satisfaz as prescrições aplicáveis dos Capítulos 6.1, 6.2, 6.3, 6.5, 6.6, 6.7² ou 6.11. Não deve ser utilizado para as embalagens que satisfazem apenas as condições simplificadas dos 6.1.1.3, 6.1.5.3.1 e), 6.1.5.3.5 c), 6.1.5.4, 6.1.5.5.1 e 6.1.5.6 (ver também a alínea ii) abaixo). Para as embalagens de metal, marcadas em relevo, podem ser utilizadas as letras maiúsculas "UN" em vez do símbolo; ou

ii) o símbolo "RID/ADR" para as embalagens compósitas (vidro, porcelana ou grés) e para as embalagens metálicas leves, que cumprem as condições simplificadas (ver 6.1.1.3, 6.1.5.3.1 e), 6.1.5.3.5 c), 6.1.5.4, 6.1.5.5.1 e 6.1.5.6);

NOTA: As embalagens que ostentam esta marcação estão aprovadas para operações de transporte por caminho-de-ferro, estrada e navegação interior, que estão sujeitas às disposições do RID, do ADR e do ADN, respectivamente. Não são necessariamente aceites para o transporte por outros meios de transporte ou para as operações de transporte por estrada, caminhos-de-ferro ou vias de navegação interiores que estejam sujeitas às disposições de outros regulamentos.

b) o código que designa o tipo de embalagem de acordo com o 6.1.2;

c) um código composto por duas partes:

i) uma letra indicando o ou os grupos de embalagem para os quais o modelo tipo foi submetido com sucesso aos ensaios:

X para os grupos de embalagem I, II e III;

Y para os grupos de embalagem II e III;

Z apenas para o grupo de embalagem III;

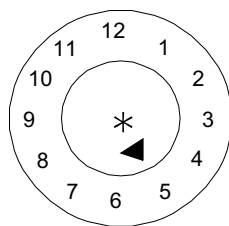
ii) para as embalagens sem embalagem interior destinadas a conter matérias líquidas, a indicação da densidade relativa, arredondada à primeira décima, para a qual o modelo tipo foi ensaiado; esta indicação pode ser omitida se essa densidade não exceder 1,2; ou para as embalagens destinadas a conter matérias sólidas ou embalagens interiores, a indicação da massa bruta máxima em kg;

Para as embalagens metálicas leves com a menção "RID/ADR" de acordo com o 6.1.3.1 a) ii) destinadas a conter matérias líquidas cuja viscosidade a 23 °C excede 200 mm²/s, a indicação da massa bruta máxima em kg.

d) ou a letra «S», se a embalagem for destinada a conter matérias sólidas ou embalagens interiores, ou, para as embalagens (que não as embalagens combinadas) destinadas a conter matérias líquidas, a indicação da pressão do ensaio hidráulico ao qual a embalagem tenha sido submetida com sucesso, expressa em kPa arredondada por defeito à dezena mais próxima;

Para as embalagens metálicas leves com a menção "RID/ADR" de acordo com o 6.1.3.1 a) ii) destinadas a conter matérias líquidas cuja viscosidade a 23 °C excede 200 mm²/s, a indicação da letra «S».

e) os dois últimos números do ano de fabrico da embalagem. As embalagens dos tipos 1H e 3H devem levar também a inscrição do mês de fabrico; esta inscrição pode ser aposta na embalagem ou num local diferente do resto das marcas. Com esta finalidade, pode utilizar-se o sistema seguinte:



* Os dois últimos dígitos do ano de fabrico podem aqui ser exibidos. Nesse caso, os dois dígitos do ano na marca de homologação tipo e no círculo interno do relógio devem ser idênticos.

² Este símbolo é igualmente utilizado para certificar que os contentores para granel flexíveis, autorizados para outros modos de transporte, satisfazem as prescrições do Capítulo 6.8 do Regulamento Tipo da ONU.

NOTA: Outros métodos que forneçam a informação mínima necessária de forma indelével, visível e legível também são aceites.






- f) o nome do Estado que autoriza a atribuição da marcação, indicado pelo sinal distintivo utilizado nos veículos em circulação rodoviária internacional³;
- g) o nome do fabricante ou uma outra identificação da embalagem segundo a determinação da autoridade competente.
- 6.1.3.2 Além das marcas indeléveis prescritas no 6.1.3.1, qualquer tambor metálico novo com capacidade superior a 100 litros deve levar as marcas indicadas no 6.1.3.1 a) a e) sobre o fundo, com a indicação, pelo menos, da espessura nominal do metal utilizado no corpo (em milímetros, a 0,1 mm) aposta de forma permanente (embutida, por exemplo). Se a espessura nominal de, pelo menos, um dos tampos de um tambor metálico for inferior à do corpo, a espessura nominal do tampo superior, do corpo e do tampo inferior devem ser inscritas sobre o fundo de forma permanente (embutidas, por exemplo). Exemplo: "1,0-1,2-1,0" ou "0,9-1,0-1,0". As espessuras nominais de um metal devem ser determinadas segundo a norma ISO aplicável, por exemplo, a norma ISO 3574:1999 para o aço. As marcações indicadas no 6.1.3.1 f) e g) não devem ser apostas de forma permanente, salvo no caso previsto no 6.1.3.5.
- 6.1.3.3 Qualquer embalagem, que não as embalagens mencionadas no 6.1.3.2, susceptível de ser submetida a um tratamento de acondicionamento deve levar as marcas indicadas em 6.1.3.1 a) a e) de uma forma permanente. Entende-se por marcação permanente uma marcação que possa resistir ao tratamento de acondicionamento (marcação embutida, por exemplo). Para as embalagens, que não os tambores metálicos, com uma capacidade superior a 100 litros, esta marcação permanente pode substituir as marcas indeléveis prescritas em 6.1.3.1.
- 6.1.3.4 Para os tambores metálicos reconstruídos sem modificação do tipo de embalagem nem substituição ou supressão de elementos que façam parte integrante da estrutura, as marcas prescritas não necessitam obrigatoriamente de ser permanentes. Se tal não for o caso, os tambores metálicos reconstruídos devem levar as marcas definidas no 6.1.3.1 a) a e), de uma forma permanente (embutidas, por exemplo) sobre o tampo superior ou sobre o corpo.
- 6.1.3.5 Os tambores metálicos construídos em materiais (tais como o aço inoxidável) concebidos para uma reutilização repetida podem levar as marcas indicadas no 6.1.3.1 f) e g) de uma forma permanente (embutidas, por exemplo).
- 6.1.3.6 As marcas definidas no 6.1.3.1 só são válidas para um único modelo tipo ou uma única série de modelos tipo. Diferentes tratamentos de superfície podem fazer parte do mesmo modelo tipo.
- Por “série de modelos tipo” (variantes) devem entender-se as embalagens da mesma estrutura, com a mesma espessura de parede, o mesmo material e com a mesma secção, que se diferenciam apenas por alturas inferiores relativamente ao modelo-tipo aprovado.
- Os fechos dos recipientes devem ser identificáveis como sendo os mencionados no relatório de ensaio.
- 6.1.3.7 As marcas devem ser apostas na ordem das alíneas indicada no 6.1.3.1. Cada marca exigida nestas alíneas e, se for o caso, nas alíneas h) a j) do 6.1.3.8, deve estar claramente separada, por exemplo, por uma barra oblíqua ou por um espaço, de maneira a ser facilmente identificável. Ver os exemplos indicados no 6.1.3.11
- As marcas adicionais eventualmente autorizadas pela autoridade competente não devem impedir a identificação correcta das partes das marcas prescritas em 6.1.3.1.
- 6.1.3.8 O acondicionador de embalagens deve, após o acondicionamento, aplicar nas embalagens as marcas duráveis que incluam, pela ordem seguinte:
- h) o nome do Estado em que foi feito o acondicionamento, indicado pelo sinal distintivo utilizado nos veículos em circulação rodoviária internacional²;
- i) o nome do acondicionador ou outra identificação da embalagem especificada pela autoridade competente;
- j) o ano do acondicionamento, a letra «R» e, por cada embalagem submetida a um ensaio de estanquidade nos termos do 6.1.1.3, a letra adicional «L».
- 6.1.3.9 Se, após um acondicionamento, as marcas prescritas no 6.1.3.1 a) a d) deixarem de aparecer no tampo superior ou sobre o corpo dum tambor metálico, o acondicionador deve também aplicá-las de forma indelével seguidas

³ Sinal distintivo do Estado de matrícula utilizado nos automóveis e nos reboques em circulação rodoviária internacional, por exemplo em virtude da Convenção de Genebra sobre a Circulação Rodoviária de 1949 ou da Convenção de Viena sobre Circulação Rodoviária de 1968.



das inscrições prescritas no 6.1.3.8 h), i) e j). Estas marcas não devem indicar uma aptidão funcional superior àquela para a qual foi ensaiado e marcado o modelo tipo original.

6.1.3.10 As embalagens de matéria plástica reciclada definidas na secção 1.2.1 devem levar a marca "REC", a qual deve ser colocada na proximidade das marcas definidas no 6.1.3.1.


6.1.3.11 Exemplos para marcação de embalagens NOVAS:

	4G/Y145/S/02 NL/VL823	segundo 6.1.3.1 a) i), b), c), d) e e) segundo 6.1.3.1 f) e g)	para caixas novas de cartão
	1A1/Y1.4/150/98 NL/VL824	segundo 6.1.3.1 a) i), b), c), d) e e) segundo 6.1.3.1 f) e g)	para tambores novos de aço destinados ao transporte de matérias líquidas
	1A2/Y150/S/01 NL/VL825	segundo 6.1.3.1 a) i), b), c), d) e e) segundo 6.1.3.1 f) e g)	para tambores novos de aço destinados ao transporte de matérias sólidas ou de embalagens interiores
	4HW/Y136/S/98 NL/VL826	segundo 6.1.3.1 a) i), b), c), d) e e) segundo 6.1.3.1 f) e g)	para caixas novas de plástico de tipo equivalente
	1A2/Y/100/01 USA/MM5	segundo 6.1.3.1 a) i), b), c), d) e e) segundo 6.1.3.1 f) e g)	para tambores de aço reconstruídos, destinados ao transporte de matérias líquidas
	RID/ADR/0A1/100/89 NL/VL/123	segundo 6.1.3.1 a) ii), b), c), d) e e) segundo 6.1.3.1 f) e g)	para embalagens metálicas leves novas, de tampo superior não amovível
	RID/ADR/0A2/Y20/S/04 NL/VL/124	segundo 6.1.3.1 a) ii), b), c), d) e e) segundo 6.1.3.1 f) e g)	para embalagens metálicas leves novas, de tampo superior amovível, destinadas a conter matérias sólidas ou líquidas cuja viscosidade, a 23 °C, é superior a 200 mm ² /s

6.1.3.12 Exemplos para marcação de embalagens RECONDICIONADAS:

	1A1/Y1.4/150/97 NL/RB/01/RL	segundo 6.1.3.1 a) i), b), c), d) e e) segundo 6.1.3.8 h), i) e j)
	1A2/Y150/S/99 USA/RB/00 R	segundo 6.1.3.1 a) i), b), c), d) e e) segundo 6.1.3.8 h), i) e j)

6.1.3.13 Exemplos para marcação de embalagens de SOCORRO:

	1A2T/Y300/S/01 USA/abc	segundo 6.1.3.1 a) i), b), c), d) e e) segundo 6.1.3.1 f) e g)
---	---------------------------	---

NOTA: As marcas, ilustradas por exemplos nos 6.1.3.11, 6.1.3.12 e 6.1.3.13 podem ser apostas numa única linha ou em várias linhas, sob condição de que a ordem correcta seja respeitada.

6.1.3.14 Certificação

Pela aposição das marcas segundo o 6.1.3.1, fica certificado que as embalagens fabricadas em série correspondem ao modelo tipo aprovado e que são cumpridas as condições citadas na aprovação.

6.1.4 Prescrições relativas às embalagens

6.1.4.0 Prescrições gerais

A permeabilidade da matéria contida na embalagem não deve, em caso algum, constituir um perigo nas condições normais de transporte.

6.1.4.1 Tambores de aço

- 1A1 de tampo superior não amovível
- 1A2 de tampo superior amovível

6.1.4.1.1 O corpo e os tampos devem ser de aço apropriado; a sua espessura deve ser função da capacidade do tambor e do uso a que se destina.

NOTA: No caso de tambores de aço ao carbono, os aços “apropriados” são identificados nas normas ISO 3573:1999 “Chapas de aço ao carbono laminadas a quente de qualidade comercial e para enformação” e ISO 3574:1999 “Chapas de aço ao carbono laminadas a frio de qualidade comercial e para enformação”. No caso de tambores de aço ao carbono com capacidade até 100 l, os aços “apropriados” são também identificados, além das normas citadas acima, nas normas ISO 11949:1995 “Folha-de-flandres electrolítica laminada a frio”, ISO 11950:1995 “Aço ao carbono cromado electrolítico laminado a frio” e ISO 11951:1995 “Aço ao carbono laminado a frio em bobines destinado ao fabrico de folha-de-flandres ou de aço ao carbono cromado electrolítico”.

6.1.4.1.2 Nos tambores destinados a conter mais de 40 litros de matéria líquida, as juntas do corpo devem ser soldadas. As juntas do corpo devem ser cravadas mecanicamente ou soldadas nos tambores destinados a conter matérias sólidas ou matérias líquidas em quantidade igual ou inferior a 40 litros.

6.1.4.1.3 As juntas dos tampos e dos rebordos devem ser cravadas mecanicamente ou soldadas. Podem ser utilizados anéis de reforço separados.

6.1.4.1.4 De uma maneira geral, o corpo dos tambores de capacidade superior a 60 litros deve ser provido de, pelo menos, dois aros de rolamento formados por expansão ou de pelo menos dois aros de rolamento separados. Se o corpo for provido de aros de rolamento separados, estes devem ser perfeitamente ajustados ao corpo e sobre este fixados solidamente de maneira a que não possam deslocar-se. Os aros de rolamento não devem ser soldados por pontos.

6.1.4.1.5 As aberturas de enchimento, de descarga e de respiro no corpo e nos tampos dos tambores de tampo superior não amovível (1A1) não devem exceder 7 cm de diâmetro. Os tambores com aberturas de maior diâmetro são considerados como sendo de tampo superior amovível (1A2). Os fechos dos orifícios do corpo e dos tampos dos tambores devem ser concebidos e executados de maneira a permanecerem bem fechados e estanques nas condições normais de transporte. Os gargalos dos fechos podem ser cravados mecanicamente ou soldados. Os fechos devem ser providos de juntas ou de outros elementos de estanquidade, a menos que sejam estanques pela sua própria concepção.

6.1.4.1.6 Os dispositivos de fecho dos tambores de tampo superior amovível (1A2) devem ser concebidos e executados de maneira a permanecerem bem fechados e estanques nas condições normais de transporte. Os tampos amovíveis devem ser providos de juntas ou de outros elementos de estanquidade.

6.1.4.1.7 Se os materiais utilizados para o corpo, para os tampos, para os fechos e para os acessórios não forem eles próprios compatíveis com a matéria a transportar, devem ser aplicados revestimentos ou tratamentos interiores de protecção apropriados. Estes revestimentos ou tratamentos devem manter as suas propriedades de protecção nas condições normais de transporte.

6.1.4.1.8 Capacidade máxima dos tambores: 450 litros.

6.1.4.1.9 Massa líquida máxima: 400 kg.

6.1.4.2 Tambores de alumínio

- 1B1 de tampo superior não amovível
- 1B2 de tampo superior amovível

6.1.4.2.1 O corpo e os tampos devem ser de alumínio puro a, pelo menos, 99%, ou de uma liga à base de alumínio. O material deve ser de um tipo apropriado e de uma espessura suficiente tendo em conta a capacidade do tambor e o uso a que se destina.

6.1.4.2.2 Todas as juntas devem ser soldadas. As juntas dos rebordos, se existirem, devem ser reforçadas por anéis de reforço separados.

6.1.4.2.3 De uma forma geral, o corpo dos tambores de capacidade superior a 60 litros deve ser provido de pelo menos de dois aros de rolamento formados por expansão ou pelo menos de dois aros de rolamento separados. Se o corpo for provido de aros de rolamento separados, estes devem ser perfeitamente ajustados ao corpo e fixados solidamente sobre ele de maneira a que não possam deslocar-se. Estes aros não devem ser soldados por pontos.

- 6.1.4.2.4 As aberturas de enchimento, de descarga e de respiro no corpo e nos tampos dos tambores de tampo superior não amovível (1B1) não devem exceder 7 cm de diâmetro. Os tambores com aberturas de maior diâmetro são considerados como sendo de tampo amovível (1B2). Os fechos dos orifícios do corpo e dos tampos dos tambores devem ser concebidos e executados de maneira a permanecerem bem fechados e estanques nas condições normais de transporte. Os gargalos dos fechos podem ser soldados e o cordão de soldadura deve formar uma junta estanque. Os fechos devem ser providos de juntas ou de outros elementos de estanquidade, a menos que sejam estanques pela sua própria concepção.
- 6.1.4.2.5 Os dispositivos de fecho dos tambores de tampo superior amovível (1B2) devem ser concebidos e executados de maneira a permanecerem bem fechados e estanques nas condições normais de transporte. Os tampos amovíveis devem ser providos de juntas ou de outros elementos de estanquidade.
- 6.1.4.2.6 Capacidade máxima dos tambores: 450 litros.
- 6.1.4.2.7 Massa líquida máxima: 400 kg.

6.1.4.3 Tambores de metal que não o aço ou alumínio

- 1N1 de tampo superior não amovível
- 1N2 de tampo superior amovível

- 6.1.4.3.1 O corpo e os tampos devem ser de um metal ou de uma liga metálica que não o aço ou o alumínio. O material deve ser de um tipo apropriado e de uma espessura suficiente tendo em conta a capacidade do tambor e o uso a que se destina.
- 6.1.4.3.2 As juntas dos rebordos, se existirem, devem ser reforçadas pela colocação de um anel de reforço separado. As juntas, se existirem, devem ser executadas (por soldadura, brasagem, etc.) em conformidade com as técnicas mais recentes disponíveis para o metal ou liga metálica utilizada.
- 6.1.4.3.3 De uma forma geral, o corpo dos tambores de capacidade superior a 60 litros deve ser provido de pelo menos de dois aros de rolamento formados por expansão ou pelo menos de dois aros de rolamento separados. Se o corpo for provido de aros de rolamento separados, estes devem ser fixados solidamente sobre ele de maneira a que não possam deslocar-se. Estes aros não devem ser soldados por pontos.
- 6.1.4.3.4 As aberturas de enchimento, de descarga e de respiro no corpo e nos tampos dos tambores de tampo superior não amovível (1N1) não devem exceder 7 cm de diâmetro. Os tambores com aberturas de maior diâmetro são considerados como sendo de tampo amovível (1N2). Os fechos dos orifícios do corpo e dos tampos dos tambores devem ser concebidos e executados de maneira a permanecerem bem fechados e estanques nas condições normais de transporte. Os gargalos dos fechos devem ser executados (por soldadura, brasagem, etc.) em conformidade com as técnicas mais recentes disponíveis para o metal ou liga metálica utilizada, para que fique assegurada a estanquidade da junta. Os fechos devem ser providos de juntas ou de outros elementos de estanquidade, a menos que sejam estanques pela sua própria concepção.
- 6.1.4.3.5 Os dispositivos de fecho dos tambores de tampo superior amovível (1N2) devem ser concebidos e executados de maneira a permanecerem bem fechados e estanques nas condições normais de transporte. Os tampos amovíveis devem ser providos de juntas ou de outros elementos de estanquidade.
- 6.1.4.3.6 Capacidade máxima dos tambores: 450 litros.
- 6.1.4.3.7 Massa líquida máxima: 400 kg

6.1.4.4 Jerricanes de aço ou de alumínio

- 3A1 de aço, de tampo superior não amovível
- 3A2 de aço, de tampo superior amovível
- 3B1 de alumínio, de tampo superior não amovível
- 3B2 de alumínio, de tampo superior amovível

- 6.1.4.4.1 O corpo e os tampos devem ser de chapa de aço, de alumínio puro a, pelo menos, 99%, ou de uma liga à base de alumínio. O material deve ser de um tipo apropriado e com uma espessura suficiente tendo em conta a capacidade do jerricane e o uso a que se destina.
- 6.1.4.4.2 Os rebordos de todos os jerricanes de aço devem ser cravados mecanicamente ou soldados. As juntas do corpo dos jerricanes de aço destinados a conter mais de 40 litros de líquido devem ser soldadas. As juntas do corpo dos jerricanes de aço destinados a conter 40 litros ou menos devem ser cravadas mecanicamente ou soldadas. Nos

jerricanes de alumínio, todas as juntas devem ser soldadas. Os rebordos devem ser, se for caso disso, reforçados com a aplicação de um anel de reforço separado.

- 6.1.4.4.3 As aberturas dos jerricanes (3A1 e 3B1) não devem ter mais de 7 cm de diâmetro. Os jerricanes com aberturas de maior diâmetro são considerados como sendo do tipo de tampo superior amovível (3A2 e 3B2). Os fechos devem ser concebidos de tal modo que se mantenham bem fechados e estanques nas condições normais de transporte. Com os fechos devem ser usados juntas ou outros elementos de estanquidade, a menos que os fechos sejam estanques pela sua própria concepção.
- 6.1.4.4.4 Se os materiais utilizados para o corpo, para os tampos, para os fechos e para os acessórios não forem eles próprios compatíveis com a matéria a transportar, devem ser aplicados revestimentos ou tratamentos interiores de protecção apropriados. Estes revestimentos ou tratamentos devem manter as suas propriedades de protecção nas condições normais de transporte.
- 6.1.4.4.5 Capacidade máxima dos jerricanes: 60 litros.
- 6.1.4.4.6 Massa líquida máxima: 120 kg.

6.1.4.5 Tambores de contraplacado

1D

- 6.1.4.5.1 A madeira utilizada deve ser bem seca e comercialmente isenta de humidade e sem defeitos que possam prejudicar a eficácia do tambor para o uso previsto. No caso de ser utilizado para o fabrico dos tampos um outro material que não seja o contraplacado, esse material deve ter qualidade equivalente à do contraplacado.
- 6.1.4.5.2 O contraplacado utilizado deve ter pelo menos duas folhas para o corpo e três folhas para os tampos. As folhas devem ser cruzadas e solidamente coladas com uma cola resistente à água.
- 6.1.4.5.3 O corpo do tambor, os tampos e as juntas devem ser concebidos em função da capacidade do tambor e do uso a que se destina.
- 6.1.4.5.4 Para evitar perdas de produtos pulverulentos, as tampas devem ser revestidas de papel *kraft* ou de um outro material equivalente que deve ser solidamente fixado sobre a tampa e estender-se no exterior em toda a volta.
- 6.1.4.5.5 Capacidade máxima do tambor: 250 litros.
- 6.1.4.5.6 Massa líquida máxima: 400 kg.

6.1.4.6 (Suprimido)

6.1.4.7 Tambores de cartão

1G

- 6.1.4.7.1 O corpo do tambor deve ser feito de folhas múltiplas de papel espesso ou cartão (não ondulado) solidamente coladas ou laminadas e pode comportar uma ou várias camadas protectoras de betume, papel *kraft* parafinado, folha metálica, matéria plástica, etc.
- 6.1.4.7.2 Os tampos devem ser de madeira natural, cartão, metal, contraplacado, matéria plástica ou outros materiais apropriados e podem ser revestidos de uma ou várias camadas protectoras de betume, papel *kraft* parafinado, folha metálica, matéria plástica, etc.
- 6.1.4.7.3 O corpo do tambor, os tampos e as juntas devem ser concebidos em função da capacidade do tambor e do uso a que se destina.
- 6.1.4.7.4 A embalagem, como conjunto, deve ser suficientemente resistente à água para que não haja separação das camadas nas condições normais de transporte.
- 6.1.4.7.5 Capacidade máxima do tambor: 450 litros.
- 6.1.4.7.6 Massa líquida máxima: 400 kg.

6.1.4.8 Tambores e jerricanes de matéria plástica

1H1 tambores de tampo superior não amovível

1H2 tambores de tampo superior amovível

3H1 jerricanes de tampo superior não amovível

3H2 jerricanes de tampo superior amovível

- 6.1.4.8.1 A embalagem deve ser fabricada de matéria plástica apropriada e deve apresentar uma resistência suficiente, tendo em conta a sua capacidade e o uso a que se destina. Salvo para as matérias plásticas recicladas definidas no 1.2.1, não pode ser utilizado nenhum material já usado, que não os resíduos de produção ou materiais triturados provenientes do mesmo processo de fabrico. A embalagem deve possuir também uma resistência apropriada ao envelhecimento e à degradação causada, tanto pela matéria que contém como pela radiação ultravioleta. A eventual permeabilidade da embalagem à matéria nela contida e as matérias plásticas recicladas utilizadas para produzir novas embalagens não devem, em caso algum, constituir um risco, nas condições normais de transporte.
- 6.1.4.8.2 Se for necessária uma protecção contra as radiações ultravioletas, ela poderá ser conseguida por incorporação de negro-de-fumo ou outros pigmentos ou inibidores apropriados. Estes aditivos devem ser compatíveis com o conteúdo e devem conservar a sua eficácia durante todo o tempo de serviço da embalagem. No caso de utilização do negro-de-fumo, de pigmentos ou de inibidores diferentes dos utilizados para o fabrico do modelo-tipo ensaiado, não haverá a necessidade de refazer os ensaios se o teor em negro-de-fumo não exceder 2%, em massa, ou se o teor em pigmentos não exceder 3%, em massa; o teor em inibidores contra as radiações ultravioletas não é limitado.
- 6.1.4.8.3 Os aditivos utilizados para outro fim sem ser o da protecção contra as radiações ultravioletas podem entrar na composição da matéria plástica, desde que não alterem as propriedades químicas e físicas do material da embalagem. Neste caso, não haverá necessidade de proceder a novos ensaios.
- 6.1.4.8.4 A espessura da parede deve ser, em qualquer ponto da embalagem, função da capacidade e do uso a que se destina, tendo sempre em conta as solicitações a que cada ponto é susceptível de ser exposto.
- 6.1.4.8.5 As aberturas de enchimento, de descarga e de respiro no corpo e nos tampos dos tambores de tampo superior não amovível (1H1) e dos jerricanes de tampo superior não amovível (3H1) não devem exceder 7 cm de diâmetro. Os tambores e jerricanes com aberturas de maior diâmetro são considerados como sendo de tampo superior amovível (1H2, 3H2). Os fechos dos orifícios no corpo e nos tampos dos tambores e dos jerricanes devem ser concebidos e executados de maneira que se mantenham bem fechados e estanques nas condições normais de transporte. Os fechos devem ter juntas ou outros elementos de estanquidade, a menos que sejam estanques pela sua própria concepção.
- 6.1.4.8.6 Os dispositivos de fecho dos tambores e jerricanes de tampo superior amovível (1H2 e 3H2) devem ser concebidos e executados de maneira que se mantenham fechados e estanques nas condições normais de transporte. Devem ser utilizadas juntas de estanquidade em todos os tampos superiores amovíveis, a menos que o tambor ou o jerricane seja estanque pela sua própria concepção sempre que o tampo amovível esteja convenientemente fixado.
- 6.1.4.8.7 A permeabilidade máxima admissível para as matérias líquidas inflamáveis é de 0,008 g/(L.h) a 23 °C (ver 6.1.5.7).
- 6.1.4.8.8 Sempre que sejam utilizadas matérias plásticas recicladas no fabrico de embalagens novas, as propriedades específicas do material reciclado devem ser garantidas e atestadas regularmente no quadro de um sistema de garantia da qualidade aceite pela autoridade competente. Este sistema deve incluir um registo das operações de amostragem prévia realizada e dos controles que comprovam que cada lote de matéria plástica reciclada tem características apropriadas de índice de fluidez, de massa volúmica e de resistência à tracção, tendo em conta o modelo tipo fabricado a partir desta matéria plástica reciclada. Estes elementos incluem obrigatoriamente informações sobre o material da embalagem da qual provém a matéria plástica reciclada, bem como sobre os produtos previamente contidos nestas embalagens, no caso de estes serem susceptíveis de prejudicar o comportamento da nova embalagem produzida com esta matéria. Além disso, o sistema de garantia da qualidade do fabricante da embalagem, prescrito no 6.1.1.4. deve incluir a execução do ensaio de resistência mecânica sobre o modelo tipo, segundo o 6.1.5, executado sobre as embalagens fabricadas a partir de cada lote de matéria plástica reciclada. Neste ensaio, a resistência ao empilhamento pode ser verificada por um ensaio de compressão dinâmica apropriado, em vez de um ensaio estático em carga, de acordo com o 6.1.5.6.

NOTA: A norma ISO 16103:2005 – "Embalagens – Embalagens de transporte para mercadorias perigosas – Materiais plásticos reciclados", contém disposições adicionais sobre os procedimentos a observar para a aprovação da utilização de materiais plásticos reciclados.

- 6.1.4.8.9 Capacidade máxima dos tambores e jerricanes:

1H1, 1H2: 450 litros

3H1, 3H2: 60 litros.

6.1.4.8.10 Massa líquida máxima:

1H1, 1H2: 400 kg

3H1, 3H2: 120 kg.

6.1.4.9 Caixas de madeira natural

4C1 ordinárias

4C2 de painéis estanques aos pulverulentos

6.1.4.9.1 A madeira utilizada deve ser bem seca, comercialmente isenta de humidade e sem defeitos que possam reduzir sensivelmente a resistência de cada elemento constituinte da caixa. A resistência do material utilizado e o método de fabrico devem ser adaptados à capacidade da caixa e ao uso a que se destina. O tampo superior e o fundo podem ser de aglomerado de madeira resistente à água, tais como painéis rígidos, painéis de partículas ou outro tipo apropriado.

6.1.4.9.2 Os meios de fixação devem resistir às vibrações produzidas em condições normais de transporte. A pregagem da extremidade das tábuas no sentido da madeira, deve ser evitada na medida do possível. Os encaixes que correm risco de sofrer tensões importantes devem ser feitos com o auxílio de rebites, de pontas frisadas ou por meio de fixação equivalente.

6.1.4.9.3 Caixas 4C2: Cada elemento constituinte da caixa deve ser de uma só peça ou equivalente. Os elementos são considerados como equivalentes a elementos de uma só peça quando são ligados por colagem segundo um dos métodos seguintes: ligação cauda de andorinha, ranhura e lingueta (malhete), entalhe a meia espessura ou ligação à face com pelo menos dois agrafos ondulados de metal em cada junta.

6.1.4.9.4 Massa líquida máxima: 400 kg.

6.1.4.10 Caixas de contraplacado

4D

6.1.4.10.1 O contraplacado utilizado deve ter pelo menos três folhas. Deve ser feito de folhas bem secas obtidas por desenrolagem, corte ou serração, comercialmente isentas de humidade e sem defeitos que reduzam a solidez da caixa. A resistência do material utilizado e o método de fabrico devem ser adaptados à capacidade da caixa e ao uso a que se destina. Todas as folhas devem ser coladas por meio de uma cola resistente à água. Podem ser utilizados juntamente com o contraplacado outros materiais apropriados para o fabrico das caixas. As caixas devem ser solidamente pregadas ou bem apertadas nos cantos ou nas extremidades ou ainda ligadas por outros dispositivos equivalentes e igualmente apropriados.

6.1.4.10.2 Massa líquida máxima: 400 kg.

6.1.4.11 Caixas de aglomerado de madeira

4F

6.1.4.11.1 Os painéis das caixas devem ser de aglomerado de madeira resistente à água, tais como painéis rígidos, painéis de partículas ou outro tipo apropriado. A resistência do material utilizado e o método de fabrico devem ser adaptados ao conteúdo da caixa e ao uso a que se destina.

6.1.4.11.2 As outras partes das caixas podem ser constituídas por outros materiais apropriados.

6.1.4.11.3 As caixas devem ser solidamente ligadas por meio de dispositivos apropriados.

6.1.4.11.4 Massa líquida máxima: 400 kg.

6.1.4.12 Caixas de cartão

4G

6.1.4.12.1 Deve ser utilizado um cartão compacto ou um cartão canelado de dupla face (com uma ou mais folhas) sólido e de boa qualidade, apropriado à capacidade das caixas e ao uso a que se destinam. A resistência à água da superfície exterior deve ser tal que o aumento de massa, medido num ensaio de determinação de absorção de água, com a duração de 30 minutos, segundo o método de Cobb não seja superior a 155 g/m² (ver norma ISO 535:1991). O

cartão deve possuir características apropriadas de resistência à dobragem. Deve ser recortado, dobrado sem entalhes e provido de ranhuras de maneira a poder ser montado sem fissuração, ruptura da superfície ou flexão excessiva. As caneluras devem ser solidamente coladas às faces.

- 6.1.4.12.2 Os painéis frontais das caixas podem ter uma moldura de madeira ou ser inteiramente de madeira ou de outros materiais apropriados. Podem ser utilizados reforços por suportes de madeira ou de outros materiais apropriados.
- 6.1.4.12.3 As juntas de ligação do corpo das caixas devem ser de fita gomada, de aba colada ou aba agrafada com agrafos metálicos. As juntas com aba devem apresentar um recobrimento apropriado.
- 6.1.4.12.4 Sempre que o fecho seja efectuado por colagem ou com fita gomada, a cola deve ser resistente à água.
- 6.1.4.12.5 As dimensões da caixa devem ser adaptadas ao conteúdo.
- 6.1.4.12.6 Massa líquida máxima: 400 kg.

6.1.4.13 Caixas de matéria plástica

4H1 caixas de matéria plástica expandida

4H2 caixas de matéria plástica rígida

- 6.1.4.13.1 A caixa deve ser construída numa matéria plástica apropriada e ser de uma solidez adaptada ao conteúdo e ao uso a que se destina. Deve ter uma resistência suficiente ao envelhecimento e à degradação provocada pela matéria transportada ou pelas radiações ultravioletas.
- 6.1.4.13.2 Uma caixa de matéria plástica expandida deve compreender duas partes de plástico expandido moldado, uma parte inferior provida de alvéolos para as embalagens interiores e uma parte superior que cobre a parte inferior e encaixa nela. As partes superior e inferior devem ser concebidas de tal maneira que as embalagens interiores fiquem encaixadas sem folga. As tampas das embalagens interiores não devem estar em contacto com a superfície interna da parte superior da caixa.
- 6.1.4.13.3 Para expedição, as caixas de matéria plástica expandida devem ser fechadas com uma fita autocolante que ofereça uma resistência à tracção suficiente para impedir que a caixa se abra. A fita autocolante deve resistir às intempéries e a cola deve ser compatível com o plástico expandido da caixa. Podem ser utilizados outros dispositivos de fecho pelo menos tão eficazes.
- 6.1.4.13.4 Nas caixas de matéria plástica rígida, a protecção contra as radiações ultravioletas, se for necessária, deve ser conseguida por incorporação de negro-de-fumo ou outros pigmentos ou inibidores apropriados. Estes aditivos devem ser compatíveis com o conteúdo e conservar a sua eficácia durante o tempo de serviço da caixa. No caso de utilização de negro-de-fumo, de pigmentos ou de inibidores diferentes dos utilizados para o fabrico do modelo tipo ensaiado, não haverá a necessidade de refazer os ensaios se o teor em negro-de-fumo não exceder 2% em massa ou se o teor em pigmentos não exceder 3% em massa; o teor em inibidores contra radiações ultravioletas não é limitado.
- 6.1.4.13.5 Os aditivos utilizados para outro fim que não os da protecção contra as radiações ultravioletas podem entrar na composição da matéria plástica das caixas (4H1 e 4H2), desde que não alterem as propriedades químicas e físicas do material da embalagem. Nesse caso, não haverá necessidade de proceder a novos ensaios.
- 6.1.4.13.6 As caixas de matéria plástica rígida devem ter dispositivos de fecho de um material apropriado, suficientemente robustos e de uma concepção que exclua qualquer abertura inopinada.
- 6.1.4.13.7 Sempre que sejam utilizadas matérias plásticas recicladas no fabrico de embalagens novas, as propriedades específicas do material reciclado devem ser garantidas e atestadas regularmente no quadro de um sistema de garantia da qualidade aceite pela autoridade competente. Este sistema deve incluir um registo das operações de amostragem prévia realizada e dos controlos que comprovam que cada lote de matéria plástica reciclada tem características apropriadas de índice de fluidez, de massa volúmica e de resistência à tracção, tendo em conta o modelo tipo fabricado a partir desta matéria plástica reciclada. Estes elementos incluem obrigatoriamente informações sobre a matéria plástica da embalagem da qual provém a matéria plástica reciclada, bem como sobre os produtos previamente contidos nestas embalagens, no caso de estes serem susceptíveis de prejudicar o comportamento da nova embalagem produzida com esta matéria. Além disso, o sistema de garantia da qualidade do fabricante da embalagem, prescrito no 6.1.1.4. deve incluir a execução do ensaio de resistência mecânica sobre o modelo tipo, segundo o 6.1.5, executado sobre as embalagens fabricadas a partir de cada lote de matéria plástica reciclada. Neste ensaio, a resistência ao empilhamento pode ser verificada por um ensaio de compressão dinâmica apropriado, em vez de um ensaio estático em carga, de acordo com o 6.1.5.6.

6.1.4.13.8 Massa líquida máxima:

4H1: 60 kg
4H2: 400 kg.

6.1.4.14 Caixas de aço, de alumínio ou de outro metal

4A de aço
4B de alumínio
4N de outro metal que não o aço ou o alumínio

6.1.4.14.1 A resistência do metal e o fabrico das caixas devem ser função da capacidade da caixa e do uso a que se destina.

6.1.4.14.2 As caixas devem ser forradas interiormente de cartão ou de feltro de acolchoar, conforme os casos, ou ter um forro ou revestimento interior de um material apropriado. Se o revestimento for metálico e deagrafagem dupla, devem tomar-se medidas para impedir a penetração de matérias, em particular de matérias explosivas, nos interstícios das juntas.

6.1.4.14.3 Os fechos podem ser de qualquer tipo apropriado; devem permanecer bem fechados nas condições normais de transporte.

6.1.4.14.4 Massa líquida máxima: 400 kg.

6.1.4.15 Sacos de tecido

5L1 sem forro nem revestimento interiores
5L2 estanques aos pulverulentos
5L3 resistentes à água

6.1.4.15.1 Os tecidos utilizados devem ser de boa qualidade. A solidez do tecido e o fabrico do saco devem ser função da capacidade do saco e do uso a que se destina.

6.1.4.15.2 Sacos estanques aos pulverulentos, 5L2: o saco deve ser tornado estanque aos pulverulentos utilizando, por exemplo:

- a) papel colado na superfície interna do saco por um adesivo resistente à água, tal como betume; ou
- b) filme de matéria plástica colado na superfície interna do saco; ou
- c) um ou vários forros interiores de papel ou de matéria plástica.

6.1.4.15.3 Sacos resistentes à água, 5L3: o saco deve ser impermeabilizado de modo a impedir qualquer penetração de humidade utilizando, por exemplo:

- a) forros interiores separados, de papel impermeável (por exemplo, papel kraft parafinado, papel betumado ou papel kraft revestido de matéria plástica); ou
- b) filme de matéria plástica aderente à superfície interna do saco; ou
- c) um ou mais forros interiores de matéria plástica.

6.1.4.15.4 Massa líquida máxima: 50 kg.

6.1.4.16 Sacos de tecido de matéria plástica

5H1 sem forro nem revestimento interiores
5H2 estanques aos pulverulentos
5H3 resistentes à água

6.1.4.16.1 Os sacos devem ser fabricados a partir de tiras ou de monofilamentos de matéria plástica apropriada, estirados por tracção. A resistência do material utilizado e o fabrico do saco devem ser função da capacidade do saco e do uso a que se destina.

6.1.4.16.2 Se a malha do tecido é normal, os sacos devem ser fechados por costura ou por outro meio que assegure o fecho do fundo e dum lado. Se o tecido é tubular, o saco deve ser fechado por costura, tecelagem ou por um tipo de fecho que garanta uma resistência equivalente.

6.1.4.16.3 Sacos estanques aos pulverulentos, 5H2: o saco deve ser tornado estanque aos pulverulentos utilizando, por exemplo:

- a) papel ou filme de matéria plástica aderente à superfície interna do saco; ou

b) um ou mais forros interiores separados de papel ou de matéria plástica.

6.1.4.16.4 Sacos resistentes à água, 5H3: o saco deve ser impermeabilizado de modo a impedir qualquer penetração de humidade utilizando, por exemplo:

- a) forros interiores separados, de papel impermeável (por exemplo, papel kraft parafinado, duplamente betumado ou revestido de matéria plástica); ou
- b) filme de matéria plástica aderente à superfície interna ou externa do saco; ou
- c) um ou mais forros interiores de matéria plástica.

6.1.4.16.5 Massa líquida máxima: 50 kg.

6.1.4.17 Sacos de filme de matéria plástica

5H4

6.1.4.17.1 Os sacos devem ser fabricados a partir de matéria plástica apropriada. A resistência do material utilizado e o fabrico do saco devem ser função da capacidade do saco e do uso a que se destina. As juntas devem resistir à pressão e aos choques que podem ocorrer nas condições normais de transporte.

6.1.4.17.2 Massa líquida máxima: 50 kg.

6.1.4.18 Sacos de papel

5M1 multifolha

5M2 multifolha, resistentes à água

6.1.4.18.1 Os sacos devem ser feitos de um papel *kraft* apropriado ou de um papel equivalente que tenha pelo menos três folhas, podendo a do meio ser constituída de rede e de adesivo recobrindo as folhas exteriores. A resistência do papel e o fabrico do saco devem ser função da capacidade do saco e do uso a que se destina. As juntas e os fechos devem ser estanques aos pulverulentos.

6.1.4.18.2 Sacos 5M2: Para impedir a entrada da humidade, um saco de quatro folhas ou mais deve ser impermeabilizado quer através duma folha resistente à água para uma das duas folhas exteriores, quer através duma camada, resistente à água, feita com material de protecção apropriado, entre as duas folhas exteriores; um saco de três folhas deve ser tornado impermeável pela utilização duma folha resistente à água como folha exterior. Se houver risco de reacção do conteúdo com a humidade ou se este conteúdo for embalado em estado húmido, devem ser colocadas, em contacto com o conteúdo, uma folha resistente à água, por exemplo papel *kraft* duplamente breado, ou papel *kraft* revestido de matéria plástica, ou filme de matéria plástica recobrindo a superfície interior do saco, ou um ou vários revestimentos interiores de matéria plástica. As juntas e os fechos devem ser estanques à água.

6.1.4.18.3 Massa líquida máxima: 50 kg.

6.1.4.19 Embalagens compósitas (matéria plástica)

6HA1 recipiente de matéria plástica com um tambor exterior de aço

6HA2 recipiente de matéria plástica com uma grade ou caixa exteriores de aço

6HB1 recipiente de matéria plástica com um tambor exterior de alumínio

6HB2 recipiente de matéria plástica com uma grade ou caixa exteriores de alumínio

6HC recipiente de matéria plástica com uma caixa exterior de madeira

6HD1 recipiente de matéria plástica com um tambor exterior de contraplacado

6HD2 recipiente de matéria plástica com uma caixa exterior de contraplacado

6HG1 recipiente de matéria plástica com um tambor exterior de cartão

6HG2 recipiente de matéria plástica com uma caixa exterior de cartão

6HH1 recipiente de matéria plástica com um tambor exterior de matéria plástica

6HH2 recipiente de matéria plástica com uma caixa exterior de matéria plástica rígida

6.1.4.19.1 Recipiente interior

6.1.4.19.1.1 O recipiente interior de matéria plástica deve satisfazer os requisitos dos 6.1.4.8.1 e 6.1.4.8.4 a 6.1.4.8.7.

6.1.4.19.1.2 O recipiente interior de matéria plástica deve encaixar-se sem qualquer folga na embalagem exterior, que deve ser isenta de qualquer saliência que possa provocar abrasão da matéria plástica.

6.1.4.19.1.3 Capacidade máxima do recipiente interior:

6HA1, 6HB1, 6HD1, 6HG1, 6HH1: 250 litros
6HA2, 6HB2, 6HC, 6HD2, 6HG2, 6HH2: 60 litros.

6.1.4.19.1.4 Massa líquida máxima:

6HA1, 6HB1, 6HD1, 6HG1, 6HH1: 400 kg
6HA2, 6HB2, 6HC, 6HD2, 6HG2, 6HH2: 75 kg.

6.1.4.19.2 *Embalagem exterior*

6.1.4.19.2.1 Recipiente de matéria plástica com um tambor exterior de aço ou de alumínio 6HA1 ou 6HB1. A embalagem exterior deve satisfazer, conforme o caso, os requisitos de fabrico relevantes do 6.1.4.1 ou do 6.1.4.2.

6.1.4.19.2.2 Recipiente de matéria plástica com uma grade ou uma caixa exterior de aço ou alumínio 6HA2 ou 6HB2. A embalagem exterior deve satisfazer os requisitos de fabrico relevantes do 6.1.4.14.

6.1.4.19.2.3 Recipiente de matéria plástica com uma caixa exterior de madeira 6HC. A embalagem exterior deve satisfazer os requisitos de fabrico relevantes do 6.1.4.9.

6.1.4.19.2.4 Recipiente de matéria plástica com um tambor exterior de contraplacado 6HD1. A embalagem exterior deve satisfazer os requisitos de fabrico relevantes do 6.1.4.5.

6.1.4.19.2.5 Recipiente de matéria plástica com uma caixa exterior de contraplacado 6HD2. A embalagem exterior deve satisfazer os requisitos de fabrico relevantes do 6.1.4.10.

6.1.4.19.2.6 Recipiente de matéria plástica com um tambor exterior de cartão 6HG1. A embalagem exterior deve satisfazer os requisitos de fabrico dos 6.1.4.7.1 a 6.1.4.7.4.

6.1.4.19.2.7 Recipiente de matéria plástica com uma caixa exterior de cartão 6HG2. A embalagem exterior deve satisfazer os requisitos de fabrico relevantes do 6.1.4.12.

6.1.4.19.2.8 Recipiente de matéria plástica com um tambor exterior de matéria plástica 6HH1. A embalagem exterior deve satisfazer os requisitos de fabrico dos 6.1.4.8.1 a 6.1.4.8.6.

6.1.4.19.2.9 Recipiente de matéria plástica com caixa exterior de matéria plástica rígida (incluindo matérias plásticas onduladas) 6HH2; a embalagem exterior deve responder aos requisitos de fabrico dos 6.1.4.13.1 e 6.1.4.13.4 a 6.1.4.13.6.

6.1.4.20 Embalagens compósitas (vidro, porcelana ou grés)

6PA1 recipiente com um tambor exterior de aço

6PA2 recipiente com uma grade ou uma caixa exteriores de aço

6PB1 recipiente com um tambor exterior de alumínio

6PB2 recipiente com uma grade ou uma caixa exteriores de alumínio

6PC recipiente com uma caixa exterior de madeira

6PD1 recipiente com um tambor exterior de contraplacado

6PD2 recipiente com um cesto exterior de verga

6PG1 recipiente com um tambor exterior de cartão

6PG2 recipiente com uma caixa exterior de cartão

6PH1 recipiente com uma embalagem exterior de matéria plástica expandida

6PH2 recipiente com uma embalagem exterior de matéria plástica rígida

6.1.4.20.1 *Recipiente interior*

6.1.4.20.1.1 Os recipientes devem ser moldados de forma apropriada (cilíndrica ou piriforme) e fabricados a partir de um material de boa qualidade e isento de defeitos que possam enfraquecer a sua resistência. As paredes devem ser, em todos os pontos, suficientemente sólidas e isentas de tensões internas.

6.1.4.20.1.2 Os recipientes devem ser fechados por meio de fechos roscados de matéria plástica, tampões fixados por fricção ou outros pelo menos tão eficazes. Todas as partes dos fechos susceptíveis de entrarem em contacto com o conteúdo do recipiente devem ser resistentes à acção desse conteúdo. É necessário garantir que a montagem dos fechos seja estanque e que os mesmos sejam bloqueados, de modo a evitar qualquer relaxamento durante o transporte. Se forem necessários fechos com respiradouro, estes devem ser conformes com o 4.1.1.8.

6.1.4.20.1.3 Os recipientes devem ser bem acondicionados na embalagem exterior, utilizando para isso materiais amortecedores dos choques e/ou com propriedades absorventes.

6.1.4.20.1.4 Capacidade máxima do recipiente: 60 litros.

6.1.4.20.1.5 Massa líquida máxima: 75 kg.

6.1.4.20.2 *Embalagem exterior*

6.1.4.20.2.1 Recipiente com um tambor exterior de aço, 6PA1; a embalagem exterior deve satisfazer os requisitos de fabrico do 6.1.4.1. A tampa amovível necessária para este tipo de embalagem pode, contudo, ter a forma de capacete.

6.1.4.20.2.2 Recipiente com uma grade ou uma caixa exteriores de aço, 6PA2; a embalagem exterior deve satisfazer os requisitos de fabrico relevantes do 6.1.4.14. Para os recipientes cilíndricos e em posição vertical, a embalagem exterior deve elevar-se acima do recipiente e do seu fecho. Se a embalagem exterior, em forma de grade, envolver um recipiente piriforme e se a sua forma for adaptada a ele, deve ter uma tampa de protecção (capacete).

6.1.4.20.2.3 Recipiente com um tambor exterior de alumínio, 6PB1; a embalagem exterior deve satisfazer os requisitos de fabrico relevantes do 6.1.4.2.

6.1.4.20.2.4 Recipiente com uma grade ou uma caixa exterior de alumínio, 6PB2; a embalagem exterior deve satisfazer os requisitos de fabrico relevantes do 6.1.4.14.

6.1.4.20.2.5 Recipiente com uma caixa exterior de madeira, 6PC; a embalagem exterior deve satisfazer os requisitos de fabrico relevantes do 6.1.4.9.

6.1.4.29.2.6 Recipiente com um tambor exterior de contraplacado, 6PD1; a embalagem exterior deve satisfazer os requisitos de fabrico relevantes do 6.1.4.5.

6.1.4.20.2.7 Recipiente com um cesto exterior de verga, 6PD2. Os cestos de verga devem ser confeccionados convenientemente e com material de boa qualidade. Devem ter uma tampa de protecção (capacete) de modo a evitar danos nos recipientes.

6.1.4.20.2.8 Recipiente com um tambor exterior de cartão, 6PG1; a embalagem exterior deve satisfazer os requisitos de fabrico relevantes dos 6.1.4.7.1 a 6.1.4.7.4.

6.1.4.20.2.9 Recipiente com uma caixa exterior de cartão, 6PG2; a embalagem exterior deve satisfazer os requisitos de fabrico relevantes do 6.1.4.12.

6.1.4.20.2.10 Recipiente com uma embalagem exterior de matéria plástica expandida ou de matéria plástica rígida, 6PH1 ou 6PH2; os materiais destas duas embalagens exteriores devem satisfazer as prescrições do 6.1.4.13. A embalagem de matéria plástica rígida deve ser de polietileno de alta densidade ou de uma outra matéria plástica comparável. A tampa amovível necessária para este tipo de embalagem pode, contudo, ter a forma de um capacete.

6.1.4.21 *Embalagens combinadas*

São aplicáveis as prescrições pertinentes da secção 6.1.4 relativas às embalagens exteriores a utilizar.

NOTA: Para as embalagens interiores e exteriores a utilizar, ver as instruções de embalagem aplicáveis no capítulo 4.1.

6.1.4.22 *Embalagens metálicas leves*

0A1 de tampo superior não amovível

0A2 de tampo superior amovível

6.1.4.22.1 A chapa do corpo e dos tampos deve ser de aço apropriado; a sua espessura deve ser função da capacidade das embalagens e do uso a que se destinam.

6.1.4.22.2 As juntas devem ser soldadas ou executadas pelo menos por dupla agrafagem ou por qualquer processo que garanta resistência e estanquidade análogas.

6.1.4.22.3 Os revestimentos interiores, tais como os revestimentos galvanizados, estanhados, esmaltados, envernizados, etc., devem ser resistentes e aderir em todos os pontos ao aço, incluindo aos fechos.

6.1.4.22.4 As aberturas de enchimento, de descarga e de respiro no corpo e nos tampos das embalagens de tampo superior não amovível (0A1) não devem exceder 7 cm de diâmetro. As embalagens com aberturas de maior diâmetro são consideradas como sendo de tampo superior amovível (0A2).

6.1.4.22.5 Os fechos das embalagens de tampo superior não amovível (0A1) devem ser do tipo roscado, o que pode ser assegurado quer por dispositivo roscado quer por outro tipo pelo menos tão eficaz. Os dispositivos de fecho das embalagens de tampo superior amovível (0A2) devem ser concebidos e construídos de tal modo que se mantenham bem fechados e que as embalagens se mantenham estanques nas condições normais de transporte.

6.1.4.22.6 Capacidade máxima das embalagens: 40 litros.

6.1.4.22.7 Massa líquida máxima: 50 kg.

6.1.5 Prescrições relativas aos ensaios sobre as embalagens

6.1.5.1 Execução e periodicidade dos ensaios

6.1.5.1.1 O modelo tipo de cada embalagem deve ser submetido aos ensaios indicados no 6.1.5 de acordo com os procedimentos fixados pela autoridade competente que autoriza a aposição da marcação, devendo ser aprovado por esta autoridade competente.

6.1.5.1.2 Antes da utilização de uma embalagem, o modelo tipo desta deve ter sido submetido com sucesso aos ensaios prescritos no presente capítulo. O modelo tipo da embalagem é determinado pela concepção, dimensão, material utilizado e respectiva espessura, método de fabrico e acondicionamento, mas pode também incluir diversos tratamentos de superfície. Engloba igualmente embalagens que apenas diferem do modelo tipo por terem uma altura nominal mais reduzida (variantes).

6.1.5.1.3 Os ensaios devem ser repetidos sobre amostras de produção a intervalos fixados pela autoridade competente. Sempre que estes ensaios são executados sobre embalagens de papel ou de cartão, uma preparação nas condições ambiente é considerada como sendo equivalente à preparação nas condições prescritas no 6.1.5.2.3.

6.1.5.1.4 Os ensaios devem ser também repetidos após qualquer modificação que afecte a concepção, o material ou o método de fabrico de uma embalagem.

6.1.5.1.5 A autoridade competente pode permitir o ensaio selectivo de embalagens que diferem do modelo tipo aprovado apenas em pontos menores: embalagens que contenham embalagens interiores de menor dimensão ou de menor massa líquida, ou ainda embalagens tais como tambores, sacos e caixas com uma ou mais dimensões exteriores ligeiramente reduzidas, por exemplo.

6.1.5.1.6 *(Reservado)*

NOTA: Para as condições relativas à utilização de diferentes tipos de embalagem interior em conjunto numa embalagem exterior e para as modificações admissíveis das embalagens interiores, ver 4.1.1.5.1. Estas condições não limitam a utilização de embalagens interiores quando se aplica o 6.1.5.1.7.

6.1.5.1.7 Podem ser reunidos e transportados objectos ou embalagens interiores de qualquer tipo para matérias sólidas ou líquidas, sem terem sido submetidos a ensaios numa embalagem exterior, na condição de satisfazerem as seguintes condições:

- a) a embalagem exterior deve ter sido ensaiada com sucesso em conformidade com o 6.1.5.3, com embalagens interiores frágeis (de vidro, por exemplo) contendo líquidos, e a uma altura de queda correspondente ao grupo de embalagem I;
- b) a massa bruta total do conjunto das embalagens interiores não deve ser superior a metade da massa bruta das embalagens interiores utilizadas para o ensaio de queda a que se refere a alínea a) acima;
- c) a espessura do material de enchimento entre as embalagens interiores e entre estas últimas e o exterior da embalagem não deve ser reduzida a um valor inferior à espessura correspondente na embalagem inicialmente ensaiada; sempre que tiver sido utilizada uma embalagem interior única no ensaio inicial, a espessura do enchimento entre as embalagens interiores não deve ser inferior à espessura de enchimento entre o exterior da embalagem e a embalagem interior no ensaio inicial. Sempre que se utilizam embalagens interiores menos numerosas ou mais pequenas (por comparação com as embalagens interiores utilizadas no ensaio de queda), é necessário adicionar suficiente material de enchimento para preencher os espaços vazios;
- d) a embalagem exterior, enquanto vazia, deve ter satisfeito o ensaio de empilhamento, a que se refere o 6.1.5.6. A massa total de volumes idênticos deve ser função da massa total das embalagens interiores utilizadas para o ensaio de queda mencionado na alínea a) acima;
- e) as embalagens interiores contendo matérias líquidas devem ser completamente envolvidas por uma quantidade de material absorvente suficiente para absorver integralmente o líquido contido nas embalagens interiores;
- f) sempre que a embalagem exterior não seja estanque aos líquidos ou aos pulverulentos, conforme esteja destinada a conter embalagens interiores para matérias líquidas ou sólidas, é necessário que a mesma seja provida de os meios de retenção

do conteúdo líquido ou sólido em caso de fuga, sob a forma de um revestimento estanque, saco de matéria plástica ou outro meio igualmente eficaz. Para as embalagens contendo líquidos, o material absorvente prescrito na alínea e) acima deve ser colocado no interior do meio utilizado para a retenção do conteúdo líquido;

- g) as embalagens devem levar as marcações em conformidade com as prescrições da secção 6.1.3, atestando que foram submetidas aos ensaios funcionais do grupo de embalagem I para as embalagens combinadas. A massa bruta máxima indicada em quilogramas deve corresponder à soma da massa da embalagem exterior com metade da massa da embalagem (das embalagens) interior(es) utilizada(s) no ensaio de queda a que se refere a alínea a) acima. A marcação da embalagem deve também conter a letra “V” como indicado no 6.1.2.4.

6.1.5.1.8 A autoridade competente pode em qualquer momento pedir a comprovação, por execução dos ensaios do presente capítulo, de que as embalagens produzidas em série satisfazem os ensaios a que foi submetido o modelo tipo. Para efeitos de verificação, serão conservados relatórios dos ensaios.

6.1.5.1.9 Se, por razões de segurança, for necessário um tratamento ou revestimento interior, este deve conservar as suas qualidades de protecção mesmo após os ensaios.

6.1.5.1.10 Sobre uma mesma amostra podem ser executados vários ensaios, na condição de que a validade dos resultados não seja por isso afectada e de que a autoridade competente tenha dado a sua concordância.

6.1.5.1.11 *Embalagens de socorro*

As embalagens de socorro (ver 1.2.1) devem ser ensaiadas e marcadas em conformidade com as prescrições aplicáveis às embalagens do grupo de embalagem II destinadas ao transporte de matérias sólidas ou de embalagens interiores, mas:

- a) a matéria utilizada para executar os ensaios deve ser a água, e as embalagens devem ser cheias a, pelo menos, 98% da sua capacidade máxima. Podem adicionar-se por exemplo sacos de granalha de chumbo a fim de obter a massa total de volume requerida, desde que estes sacos sejam colocados de tal maneira que os resultados do ensaio não sejam afectados. Na execução do ensaio de queda, pode também fazer-se variar a altura de queda em conformidade com o 6.1.5.3.5 b);
- b) as embalagens devem também ter sido submetidas com sucesso ao ensaio de estanquidade a 30 kPa e os resultados deste ensaio devem ser referidos no relatório de ensaio prescrito no 6.1.5.8; e
- c) as embalagens devem ser marcadas com a letra "T" conforme indicado em 6.1.2.4.

6.1.5.2 *Preparação das embalagens para os ensaios*

6.1.5.2.1 Os ensaios devem ser efectuados sobre embalagens preparadas para o transporte, incluindo as embalagens interiores, quando se trata de embalagens combinadas. Os recipientes ou embalagens interiores ou únicas, à excepção dos sacos, devem encontrar-se cheias até, pelo menos, 98% da sua capacidade máxima, para as matérias líquidas e 95% no caso das matérias sólidas. Os sacos devem ser cheios à massa máxima à qual podem ser utilizados. Para uma embalagem combinada na qual a embalagem interior é destinada a conter matérias líquidas ou sólidas, são exigidos ensaios distintos para o conteúdo sólido e para o conteúdo líquido. As matérias ou objectos a transportar podem ser substituídos por outras matérias ou objectos, excepto quando essa substituição possa implicar um falseamento dos resultados dos ensaios. Para as matérias sólidas, se for utilizada outra matéria, ela deve possuir as mesmas características físicas (massa, granulometria, etc.) que a matéria a transportar. É permitida a utilização de cargas adicionais, tais como sacos de granalha de chumbo, para obter a massa total requerida para o volume, sob condição de estes sacos serem colocados de maneira a não afectar os resultados do ensaio.

6.1.5.2.2 Para os ensaios de queda, relativos a líquidos, quando for utilizada outra matéria, ela deve ter uma densidade relativa e uma viscosidade análogas às da matéria a transportar. Pode ser também utilizada água no ensaio de queda, nas condições fixadas no 6.1.5.3.5.

6.1.5.2.3 As embalagens de papel ou de cartão devem ser condicionadas durante, pelo menos, 24 horas numa atmosfera com uma humidade relativa e uma temperatura controladas. A selecção faz-se de entre três opções possíveis. As condições consideradas preferíveis para este condicionamento são $23\text{ °C} \pm 2\text{ °C}$ para a temperatura e $50\% \pm 2\%$ para a humidade relativa; as duas restantes opções são, respectivamente, $20\text{ °C} \pm 2\text{ °C}$ e $65\% \pm 2\%$ ou $27\text{ °C} \pm 2\text{ °C}$ e $65\% \pm 2\%$.

NOTA: Os valores médios devem situar-se dentro destes limites. Flutuações de curta duração e limitações relativas às medições podem provocar variações de medições individuais até $\pm 5\%$ para a humidade relativa, sem que isso tenha uma incidência significativa sobre a reprodutibilidade dos resultados dos ensaios.

6.1.5.2.4 *(Reservado)*

6.1.5.2.5 Os tambores e os jerricanes de matéria plástica em conformidade com o 6.1.4.8 e, se necessário, as embalagens compósitas (matéria plástica) em conformidade com o 6.1.4.19 devem, para comprovar a sua compatibilidade química suficiente com as matérias líquidas, ser armazenados, à temperatura ambiente, por um período de seis meses, durante o qual as amostras de ensaio devem permanecer cheias com as mercadorias que estão destinadas a transportar.

Durante as primeiras e as últimas 24 horas de armazenagem, as amostras de ensaio devem ser colocadas com o fecho para baixo. No entanto, as embalagens providas de um respiradouro apenas serão sujeitas a este tratamento durante 5 minutos de cada vez. Após esta armazenagem, as amostras de ensaio devem ser submetidas aos ensaios previstos nos 6.1.5.3 a 6.1.5.6.

Para os recipientes interiores de embalagens compósitas (matéria plástica), não é necessária a comprovação da compatibilidade química suficiente sempre que seja conhecido que as propriedades de resistência da matéria plástica não se modificam sensivelmente sob a acção da matéria de enchimento.

Deve entender-se por modificação sensível das propriedades de resistência:

- a) uma nítida fragilização; ou
- b) uma diminuição considerável da elasticidade, salvo se estiver relacionada com um aumento pelo menos proporcional do alongamento sob tensão.

Se o comportamento da matéria plástica tiver sido avaliado por meio de outros métodos, não é necessário proceder ao ensaio de compatibilidade acima referido. Tais métodos devem ser pelo menos equivalentes ao ensaio de compatibilidade acima referido e ser aceites pela autoridade competente.

NOTA: Para os tambores e jerricanes de matéria plástica e para as embalagens compósitas (matéria plástica), de polietileno, ver também o 6.1.5.2.6 seguinte.

6.1.5.2.6 Para os tambores e jerricanes definidos no 6.1.4.8 e, se necessário, para as embalagens compósitas de polietileno definidas no 6.1.4.19, a compatibilidade química com os líquidos de enchimento assimilados em conformidade com o 4.1.1.21 pode ser comprovada da maneira seguinte com líquidos de referência (ver 6.1.6).

Os líquidos de referência são representativos do processo de degradação do polietileno, devido ao amolecimento após intumescência, à fissuração sob tensão, à degradação molecular ou aos seus efeitos acumulados. A compatibilidade química suficiente destas embalagens pode ser comprovada por uma armazenagem das amostras de ensaio necessárias durante três semanas a 40 °C com o(s) líquido(s) de referência apropriado(s); sempre que este líquido for a água, não é necessária a armazenagem de acordo com este procedimento. A armazenagem não é também requerida para as amostras de ensaio usadas para o ensaio de empilhamento no caso em que o líquido de referência seja uma solução molhante ou o ácido acético.

Durante as primeiras e as últimas 24 horas de armazenagem, as amostras de ensaio devem ser colocadas com o fecho para baixo. No entanto, as embalagens providas de um respiradouro só serão sujeitas a este tratamento durante 5 minutos de cada vez. Após esta armazenagem, as amostras de ensaio devem ser submetidas aos ensaios previstos nos 6.1.5.3 a 6.1.5.6.

Para o hidroperóxido de tert-butilo com teor de peróxido superior a 40% bem como para os ácidos peroxiacéticos da classe 5.2, o ensaio de compatibilidade não deve ser efectuado com líquidos de referência. Para estas matérias, a compatibilidade química suficiente das amostras de ensaio deve ser verificada por uma armazenagem de seis meses à temperatura ambiente com as matérias a cujo transporte se destinam.

Os resultados do procedimento nos termos deste parágrafo para as embalagens de polietileno podem ser aprovados para um modelo tipo idêntico cuja superfície interna seja fluorada.

6.1.5.2.7 Para as embalagens de polietileno definidas no 6.1.5.2.6, que tenham satisfeito o ensaio definido no 6.1.5.2.6, podem ser também aprovadas matérias de enchimento que não as assimiladas em conformidade com o 4.1.1.21. Esta aprovação tem lugar segundo ensaios em laboratório⁴ que deverão verificar que o efeito destas matérias de

⁴ *Métodos laboratoriais para provar a compatibilidade dos polietilenos, como definido no 6.1.5.2.6, em relação às mercadorias de enchimento (matérias, misturas e preparações), em comparação com os líquidos de referência conforme 6.1.6, ver orientações na parte não oficial do texto do RID publicado pelo secretariado da OTIF.*

enchimento sobre as amostras de ensaio é mais fraco que o dos líquidos de referência apropriados, tomados em conta os mecanismos de degradação. São aplicáveis as mesmas condições definidas no 4.1.1.21.2 no que se refere às densidades relativas e às pressões de vapor.

6.1.5.2.8 No caso de embalagens combinadas, desde que as propriedades de resistência das embalagens interiores de matéria plástica não se modifiquem sensivelmente sob a ação da matéria de enchimento, não é necessária a comprovação da compatibilidade química suficiente. Deve entender-se por modificação sensível das propriedades de resistência:

- a) uma nítida fragilização; ou
- b) uma diminuição considerável da elasticidade, salvo se estiver ligada a um aumento pelo menos proporcional do alongamento sob tensão.

6.1.5.3 Ensaio de queda⁵

6.1.5.3.1 *Número de amostras (por modelo tipo e por fabricante) e orientação da amostra para o ensaio de queda*

Para os ensaios de queda, que não o ensaio de queda sobre a face, o centro de gravidade deve encontrar-se na vertical do ponto de impacto.

Se forem possíveis diversas orientações para um dado ensaio, deve seleccionar-se a orientação para a qual for maior o risco de ruptura da embalagem.

Embalagem	Número de amostras por ensaio	Orientação da amostra
a) Tambores de aço Tambores de alumínio Tambores de metal que não o aço ou o alumínio Jerricanes de aço Jerricanes de alumínio Tambores de contraplacado Tambores de cartão Tambores e jerricanes de matéria plástica Embalagens compósitas em forma de tambor Embalagens metálicas leves	Seis (três para cada ensaio de queda)	Primeiro ensaio (com três amostras): a embalagem deve atingir a área de impacto diagonalmente sobre o rebordo do tampo ou, caso não tenha rebordo, sobre uma junta periférica ou bordo. Segundo ensaio (com as três outras amostras): a embalagem deve atingir a área de impacto na parte mais fraca que não tenha sido posta à prova no primeiro ensaio de queda, por exemplo, um fecho ou, em certos tambores cilíndricos, a junta longitudinal soldada do corpo.
b) Caixas de madeira natural Caixas de contraplacado Caixas de aglomerado de madeira Caixas de cartão Caixas de matéria plástica Caixas de aço ou alumínio Embalagens compósitas em forma de caixa	Cinco (uma para cada ensaio de queda)	Primeiro ensaio: sobre a face do fundo Segundo ensaio: sobre a face do topo Terceiro ensaio: sobre a face lateral maior Quarto ensaio: sobre a face lateral menor Quinto ensaio: sobre um canto
c) Sacos - de folha única e costura lateral	Três (três ensaios de queda por saco)	Primeiro ensaio: sobre uma face maior Segundo ensaio: sobre uma face menor Terceiro ensaio: sobre uma extremidade do saco
d) Sacos - de folha única e sem costura lateral, ou multifolha	Três (dois ensaios de queda por saco)	Primeiro ensaio: sobre uma face maior Segundo ensaio: sobre uma extremidade do saco
e) Embalagens compósitas (vidro, porcelana, grés) com a menção "RID/ADR", conformes com o 6.1.3.1 a) ii), em forma de tambor ou de caixa	Três (uma para cada ensaio de queda)	Diagonalmente sobre o rebordo do tampo ou, caso não tenha rebordo, sobre uma junta periférica ou bordo

⁵ Ver Norma ISO 2248.

6.1.5.3.2 *Preparação especial das amostras para o ensaio de queda*

No caso das embalagens enumeradas a seguir, a amostra e o seu conteúdo devem ser condicionadas a uma temperatura igual ou inferior a -18 °C:

- tambores de matéria plástica (ver 6.1.4.8);
- jerricanes de matéria plástica (ver 6.1.4.8);
- caixas de matéria plástica com excepção das caixas de matéria plástica expandida (ver 6.1.4.13);
- embalagens compósitas (matéria plástica) (ver 6.1.4.19); e
- embalagens combinadas com embalagens interiores de matéria plástica que não sejam sacos de plástico destinados a conter sólidos ou objectos.

Quando as amostras de ensaio são condicionadas deste modo, não é necessário proceder ao condicionamento prescrito no 6.1.5.2.3. As matérias líquidas utilizadas no ensaio devem ser mantidas no estado líquido se necessário pela adição do anticongelante.

6.1.5.3.3 A fim de ter em conta a possibilidade de relaxamento da junta, as embalagens de tampo superior amovível para líquidos não devem ser submetidas ao ensaio de queda menos de 24 horas depois do enchimento e do fecho.

6.1.5.3.4 *Área de impacto*

A área de impacto deve ser uma superfície não-elástica e horizontal, e deve ser:

- integral e suficientemente maciça para permanecer fixa;
- plana e isenta de defeitos locais susceptíveis de influenciar os resultados do ensaio;
- suficientemente rígida para permanecer indeformável nas condições do ensaio e insusceptível de ser danificada pelos ensaios; e
- suficientemente ampla para assegurar que a embalagem submetida ao ensaio caia integralmente sobre a sua superfície.

6.1.5.3.5 *Altura de queda*

Para as matérias sólidas e para as matérias líquidas, se o ensaio for executado com o sólido ou o líquido a transportar ou com uma outra matéria possuindo essencialmente as mesmas características físicas:

Grupo de embalagem I	Grupo de embalagem II	Grupo de embalagem III
1,8 m	1,2 m	0,8 m

Para as matérias líquidas contidas em embalagens únicas e para as embalagens interiores de embalagens combinadas, se o ensaio for efectuado com água:

NOTA: Por “água” entendem-se também as soluções água/anticongelante que apresentem uma densidade relativa mínima de 0,95 para os ensaios a -18 °C.

- a) se a densidade relativa da matéria a transportar não exceder 1,2:

Grupo de embalagem I	Grupo de embalagem II	Grupo de embalagem III
1,8 m	1,2 m	0,8 m

- b) se a densidade relativa da matéria a transportar exceder 1,2, a altura de queda deve ser calculada em função da densidade relativa (d) da matéria a transportar, arredondada por excesso à primeira casa decimal, do seguinte modo:

Grupo de embalagem I	Grupo de embalagem II	Grupo de embalagem III
d X 1,5 (m)	d X 1,0 (m)	d X 0,67 (m)

- c) Para as embalagens metálicas leves com a marcação “RID/ADR”, em conformidade com o 6.1.3.1 a) ii), destinadas a transportar matérias cuja viscosidade a 23 °C seja superior a 200 mm²/s (o que corresponde a um tempo de escoamento de 30 segundos com um aparelho normalizado ISO cujo tubo de ligação tenha um diâmetro de 6 mm, de acordo com a norma ISO 2431:1993)

i) cuja densidade relativa (d) não excede 1,2:

Grupo de embalagem II	Grupo de embalagem III
0,6 m	0,4 m

ii) para as matérias a transportar cuja densidade relativa exceda 1,2, a altura de queda deve ser calculada em função da densidade relativa (d) da matéria a transportar, arredondada por excesso à primeira casa decimal, do seguinte modo:

Grupo de embalagem II	Grupo de embalagem III
$d \times 0,5$ (m)	$d \times 0,33$ (m)

6.1.5.3.6 Critérios de aceitação

6.1.5.3.6.1 Uma embalagem com conteúdo líquido deve ser estanque, uma vez que se tenha estabelecido o equilíbrio entre as pressões interior e exterior; contudo, para as embalagens interiores de embalagens combinadas e para os recipientes interiores das embalagens compósitas (vidro, porcelana ou grés), com a marcação “RID/ADR”, em conformidade com o 6.1.3.1 a) ii), não é necessário que as pressões sejam iguais.

6.1.5.3.6.2 Se uma embalagem para matérias sólidas tiver sido submetida a um ensaio de queda e tiver atingido a área de impacto com a face superior, pode considerar-se que a amostra suportou com êxito o ensaio se o conteúdo tiver sido inteiramente retido por uma embalagem ou recipiente interior (por exemplo, um saco de matéria plástica), mesmo que o fecho, continuando a assegurar a sua função de retenção, não permaneça estanque aos pulverulentos.

6.1.5.3.6.3 As embalagens ou as embalagens exteriores de embalagens compósitas ou de embalagens combinadas não devem apresentar deteriorações susceptíveis de comprometerem a segurança durante o transporte. Os recipientes interiores, as embalagens interiores ou os objectos devem manter-se completamente no interior da embalagem exterior e não deve haver qualquer fuga da matéria contida no(s) recipiente(s) interior(es) ou na(s) embalagem(embalagens) interior(es).

6.1.5.3.6.4 Nem a folha exterior de um saco nem uma embalagem exterior devem apresentar deteriorações susceptíveis de comprometer a segurança do transporte.

6.1.5.3.6.5 Uma perda muito ligeira através do(s) fecho(s) por ocasião do impacto não deve ser considerada como uma falha da embalagem, sob condição de que não se verifique qualquer outra fuga.

6.1.5.3.6.6 Não é permitida nenhuma ruptura, nas embalagens destinadas a mercadorias da classe 1, que possa permitir a fuga de matérias e objectos explosivos da embalagem exterior.

6.1.5.4 Ensaio de estanquidade

O ensaio de estanquidade deve ser efectuado sobre todos os modelos tipo de embalagens destinadas a conter matérias líquidas; no entanto, este ensaio não é necessário para:

- as embalagens interiores de embalagens combinadas;
- os recipientes interiores de embalagens compósitas (vidro, porcelana ou grés) com a marcação “RID/ADR”, em conformidade como o 6.1.3.1 a) ii);

as embalagens metálicas leves com a marcação “RID/ADR”, em conformidade como o 6.1.3.1 a) ii), destinadas a conter matérias cuja viscosidade a 23 °C é superior a 200 mm²/s.

6.1.5.4.1 *Número de amostras*: três amostras por modelo tipo e por fabricante.

6.1.5.4.2 *Preparação especial das amostras para ensaio*: Se os fechos das embalagens forem providos de respiradouro, devem ser substituídos por fechos sem respiradouro ou devem ser fechados os respiradouros.

6.1.5.4.3 *Método e pressão de ensaio a aplicar*: As embalagens, incluindo os seus fechos, devem ser mantidas mergulhadas na água durante cinco minutos enquanto lhes é aplicada uma pressão interna de ar; este manuseamento não deve afectar os resultados do ensaio.

A pressão de ar (manométrica) aplicada deve ser como segue:

Grupo de embalagem I	Grupo de embalagem II	Grupo de embalagem III
Pelo menos 30 kPa (0,3 bar)	Pelo menos 20 kPa (0,2 bar)	Pelo menos 20 kPa (0,2 bar)

Podem ser utilizados outros métodos se tiverem, pelo menos, igual eficácia.

6.1.5.4.4 *Critério de aceitação.* Não deve ser observada qualquer fuga.

6.1.5.5 **Ensaio de pressão interna (hidráulica)**

6.1.5.5.1 *Embalagens a submeter aos ensaios*

O ensaio de pressão interna (hidráulica) deve ser efectuado sobre todos os modelos tipo de embalagens de metal ou de matéria plástica, bem como sobre todas as embalagens compósitas destinadas a conter matérias líquidas; no entanto, este ensaio não é necessário para:

- as embalagens interiores de embalagens combinadas;
- os recipientes interiores de embalagens compósitas (vidro, porcelana ou grés) com a marcação “RID/ADR”, em conformidade como o 6.1.3.1 a) ii);
- as embalagens metálicas leves com a marcação “RID/ADR”, em conformidade como o 6.1.3.1 a) ii), destinadas a conter matérias cuja viscosidade a 23 °C é superior a 200 mm²/s.

6.1.5.5.2 *Número de amostras:* três amostras por modelo tipo e por fabricante.

6.1.5.5.3 *Preparação especial das amostras para ensaio:* Se os fechos das embalagens forem providos de respiradouro, devem ser substituídos por fechos sem respiradouro ou devem ser fechados os respiradouros.

6.1.5.5.4 *Método e pressão de ensaio a aplicar:* às embalagens de metal e as embalagens compósitas (vidro, porcelana ou grés), incluindo os seus fechos, devem ser submetidos à pressão de ensaio durante 5 minutos. As embalagens de plástico e as embalagens compósitas (matéria plástica), incluindo os seus fechos, devem ser submetidos à pressão de ensaio durante 30 minutos. Esta pressão deve ser incluída na marcar requerida no 6.1.3.1 d). O modo como as embalagens são seguras para o ensaio não pode ser susceptível de afectar os respectivos resultados. A pressão de ensaio deve ser aplicada de maneira contínua e regular e deve ser mantida constante durante toda a duração do ensaio. A pressão hidráulica (manométrica) aplicada, tal como determinada segundo um dos métodos seguintes, deve ser:

- a) pelo menos, a pressão manométrica total medida no interior da embalagem (ou seja, a pressão de vapor do produto de enchimento adicionada à pressão parcial do ar ou dos outros gases inertes, menos 100 kPa), a 55 °C, multiplicada por um coeficiente de segurança de 1,5; para determinar esta pressão manométrica total, tomar-se-á por base uma taxa de enchimento máxima de acordo com o indicado no 4.1.1.4 e uma temperatura de enchimento de 15 °C; ou
- b) pelo menos 1,75 vezes a pressão de vapor, a 50 °C, da matéria transportada, menos 100 kPa; todavia, não deve ser inferior a 100 kPa; ou
- c) pelo menos 1,5 vezes a pressão de vapor, a 55 °C, da matéria a transportar, menos 100 kPa; todavia, não deve ser inferior a 100 kPa.

6.1.5.5.5 Além disso, as embalagens destinadas a conter matérias do grupo de embalagem I devem ser ensaiadas a uma pressão mínima de ensaio de 250 kPa (manométrica) durante 5 ou 30 minutos, consoante o material de fabrico da embalagem.

6.1.5.5.6 *Critério de aceitação:* não devem verificar-se fugas em nenhuma embalagem.

6.1.5.6 **Ensaio de empilhamento**

O ensaio de empilhamento deve ser efectuado sobre todos os modelos tipo de embalagens, à excepção dos sacos e das embalagens compósitas (vidro, porcelana ou grés) não empilháveis, com a marcação “RID/ADR”, em conformidade com o 6.1.3.1 a) ii).

6.1.5.6.1 *Número de amostras:* três amostras por modelo tipo e por fabricante.

6.1.5.6.2 *Método de ensaio:* a amostra de ensaio deve ser submetida a uma força aplicada sobre a sua face superior, equivalente à massa total de volumes idênticos que possam vir a ser empilhados sobre aquele durante o transporte. Se o conteúdo da amostra for um líquido com uma densidade relativa diferente da do líquido a transportar, a força deve

ser calculada em função deste último líquido. A altura de empilhamento, incluindo a amostra de ensaio, deve ser de, pelo menos, três metros. O ensaio deve durar 24 horas, excepto no caso de tambores e jerricanes de matéria plástica e de embalagens compósitas 6HH1 e 6HH2 destinados a conter matérias líquidas, que devem ser submetidos ao ensaio de empilhamento durante 28 dias, a uma temperatura de, pelo menos, 40 °C.

Para o ensaio definido no 6.1.5.2.5, convém utilizar a matéria de enchimento original. Para o ensaio segundo o 6.1.5.2.6, deverá ser realizado um ensaio de empilhamento com um líquido normalizado.

6.1.5.6.3 *Critérios de aceitação:* não devem verificar-se fugas em nenhuma amostra. No caso de embalagens compósitas e das embalagens combinadas, não deve verificar-se nenhuma fuga da matéria contida no recipiente interior ou embalagem interior. Nenhuma das amostras deve apresentar deteriorações que possam comprometer a segurança do transporte, nem deformações susceptíveis de reduzirem a sua resistência ou ocasionarem uma falta de estabilidade quando as embalagens forem empilhadas. As embalagens de matéria plástica devem ser arrefecidas à temperatura ambiente antes da avaliação dos resultados.

6.1.5.7 ***Ensaio complementar de permeabilidade para tambores e jerricanes de matéria plástica em conformidade com o 6.1.4.8 e para as embalagens compósitas (matéria plástica), em conformidade com o 6.1.4.19, destinadas ao transporte de matérias líquidas com ponto de inflamação ≤ 60 °C, com excepção das embalagens 6HA1***

As embalagens de polietileno só serão submetidas a este ensaio se tiverem de ser aprovadas para o transporte de benzeno, de tolueno, de xileno ou de misturas e preparações que contenham estas matérias.

6.1.5.7.1 *Número de amostras:* três embalagens por modelo tipo e por fabricante.

6.1.5.7.2 *Preparação especial da amostra para o ensaio:* As amostras devem ser pré-armazenadas com a matéria de enchimento original de acordo com o 6.1.5.2.5, ou, para as embalagens de polietileno, com a mistura líquida de hidrocarbonetos normalizada (*white spirit*), em conformidade com o 6.1.5.2.6.

6.1.5.7.3 *Método de ensaio:* As amostras de ensaio cheias com a matéria para a qual a embalagem deve ser autorizada, devem ser pesadas antes e depois de uma armazenagem de 28 dias a 23 °C e 50% de humidade atmosférica relativa. Para as embalagens de polietileno, o ensaio pode ser efectuado com a mistura líquida de hidrocarbonetos normalizada (*white spirit*) em vez do benzeno, do tolueno e do xileno.

6.1.5.7.4 *Critério de aceitação:* a permeabilidade não deve exceder 0,008 g/(l.h).

6.1.5.8 ***Relatório de ensaio***

6.1.5.8.1 Deve ser elaborado, e colocado à disposição dos utilizadores da embalagem, um relatório de ensaio que inclua, pelo menos, as seguintes indicações:

1. Nome e endereço do laboratório de ensaio;
2. Nome e endereço do requerente (se necessário);
3. Número de identificação único do relatório de ensaio;
4. Data do relatório de ensaio;
5. Fabricante da embalagem;
6. Descrição do modelo tipo de embalagem (por exemplo, dimensões, materiais, fechos, espessura de parede, etc.) incluindo o processo de fabrico (por exemplo, moldagem por sopro) com, eventualmente, desenho(s) e/ou fotografia(s);
7. Capacidade máxima;
8. Características do conteúdo de ensaio (por exemplo, viscosidade e densidade relativa para as matérias líquidas e granulometria para as matérias sólidas);
9. Descrição e resultados dos ensaios;
10. O relatório de ensaio deve ser assinado com a indicação do nome e da qualificação do signatário.

6.1.5.8.2 O relatório de ensaio deve atestar que a embalagem preparada para o transporte foi ensaiada em conformidade com as disposições aplicáveis da presente secção e que a utilização de outros métodos de embalagem ou elementos de embalagem pode invalidar este relatório de ensaio. Deve ser colocado à disposição da autoridade competente um exemplar do relatório de ensaio.

6.1.6 Líquidos de referência para comprovar a compatibilidade química das embalagens, incluindo os GRG, de polietileno em conformidade com o 6.1.5.2.6 e com o 6.5.4.3.5, respectivamente**6.1.6.1 São utilizados os seguintes líquidos de referência para esta matéria plástica:**

- a) **Solução molhante** para as matérias cujos efeitos de fissuração sob tensão no polietileno sejam muito fortes, em especial para todas as soluções e preparações contendo molhantes.

Utiliza-se uma solução aquosa de 1% de sulfonato de alquilbenzeno, ou uma solução aquosa de 5% de etoxilato de nonifenol que tenha sido previamente armazenada durante pelo menos 14 dias a uma temperatura de 40 °C antes de ser utilizada pela primeira vez para os ensaios. A tensão superficial desta solução deve ser, a 23 °C, de 31 a 35 mN/m.

O ensaio de empilhamento é efectuado com base na densidade relativa de, pelo menos, 1,2.

Se a compatibilidade química suficiente foi demonstrada com uma solução molhante, não é necessário proceder a um ensaio de compatibilidade com ácido acético.

Para as matérias de enchimento cujos efeitos de fissuração sob tensão sobre o polietileno são mais fortes que os da solução molhante, a compatibilidade química suficiente pode ser comprovada após uma pré-armazenagem de três semanas a 40 °C, segundo o 6.1.5.2.6, mas com a matéria de enchimento original.

- b) **Ácido acético** para matérias e preparações que tenham efeitos de fissuração sob tensão sobre o polietileno, em especial para os ácidos monocarboxílicos e para os álcoois monovalentes.

Utiliza-se ácido acético numa concentração de 98% a 100%. Densidade relativa = 1,05.

O ensaio de empilhamento é efectuado com base numa densidade relativa de, pelo menos, 1,1.

No caso de matérias de enchimento sob efeito das quais o polietileno sofre um entumecimento maior que com o ácido acético, e a tal ponto que a massa do polietileno é aumentada até 4%, a compatibilidade química suficiente pode ser comprovada após uma pré-armazenagem de três semanas a 40 °C, em conformidade com o 6.1.5.2.6, mas com a matéria de enchimento original.

- c) **Acetato de butilo normal/solução molhante saturada de acetato de butilo normal**, para as matérias e preparações que tenham efeitos de entumecimento sobre o polietileno, a tal ponto que a massa do polietileno aumenta cerca de 4%, e que apresentam simultaneamente um efeito de fissuração sob tensão, em particular para os produtos fitossanitários, tintas líquidas e ésteres. Deve utilizar-se o acetato de butilo normal em concentração de 98% a 100% para a pré-armazenagem em conformidade com o 6.1.5.2.6.

Para o ensaio de empilhamento, em conformidade com o 6.1.5.6, deve utilizar-se um líquido de ensaio composto numa solução molhante aquosa de 1% a 10% misturada com 2% de acetato de butilo normal em conformidade com a alínea a) anterior.

O ensaio de empilhamento é efectuado com base numa densidade relativa de, pelo menos, 1,0.

No caso de matérias de enchimento sob efeito das quais o polietileno sofre um entumecimento maior que com o acetato de butilo normal, e a tal ponto que a massa do polietileno é aumentada até 7,5%, a compatibilidade química suficiente pode ser comprovada após uma pré-armazenagem de três semanas a 40 °C, em conformidade com o 6.1.5.2.6, mas com a matéria de enchimento original.

- d) **Mistura de hidrocarbonetos (white spirit)**, para as matérias e preparações que tenham efeitos de entumecimento sobre o polietileno, em especial para os hidrocarbonetos, ésteres e cetonas.

Utiliza-se uma mistura de hidrocarbonetos com um ponto de ebulição compreendido entre 160 °C e 200 °C, uma densidade relativa de 0,78 a 0,80, um ponto de inflamação superior a 50 °C e um teor de hidrocarbonetos aromáticos de 16% a 21%.

O ensaio de empilhamento é efectuado com base numa densidade relativa de, pelo menos, 1,0.

No caso de matérias de enchimento sob efeito das quais o polietileno sofre um entumecimento a tal ponto que a sua massa é aumentada mais do que 7,5%, a compatibilidade química suficiente pode ser comprovada após uma pré-armazenagem de três semanas a 40 °C, em conformidade com o 6.1.5.2.6, mas com a matéria de enchimento original.

- e) **Ácido nítrico**, para todas as matérias e preparações que tenham efeitos oxidantes sobre o polietileno e causam degradação molecular sobre o polietileno idêntica ou mais fraca que a causada pelo ácido nítrico a 55%.

Utiliza-se ácido nítrico com uma concentração de, pelo menos, 55%.

O ensaio de empilhamento é efectuado com base numa densidade relativa de, pelo menos, 1,4.

No caso das matérias de enchimento que oxidam mais fortemente que o ácido nítrico a 55% ou que causam degradação molecular, deve proceder-se em conformidade com o 6.1.5.2.5.

A duração da utilização deve ser determinada neste caso também observando o grau de dano (por exemplo dois anos para o ácido nítrico a pelo menos 55%).

- f) **Água**, para as matérias que não atacam o polietileno de nenhum dos modos anteriormente citados de a) a e), em especial os ácidos e lixívia inorgânicos, as soluções salinas aquosas, os álcoois polivalentes e as matérias orgânicas em solução aquosa.

O ensaio de empilhamento é efectuado com base numa densidade relativa de, pelo menos, 1,2.

Se a compatibilidade química tiver sido demonstrada de forma satisfatória com a solução molhante ou o ácido nítrico, não é prescrito um ensaio com água sobre o modelo-tipo.

CAPÍTULO 6.2

PRESCRIÇÕES RELATIVAS AO FABRICO E AOS ENSAIOS SOBRE OS RECIPIENTES SOB PRESSÃO, AEROSSÓIS, RECIPIENTES DE BAIXA CAPACIDADE CONTENDO GÁS (CARTUCHOS DE GÁS) E CARTUCHOS DE PILHAS DE COMBUSTÍVEL CONTENDO GÁS LIQUEFEITO INFLAMÁVEL

NOTA: Os aerossóis, os recipientes de baixa capacidade contendo gás (cartuchos de gás) e os cartuchos de pilhas de combustível contendo gás liquefeito inflamável não estão sujeitos às prescrições de 6.2.1 a 6.2.5.

6.2.1 Prescrições gerais

NOTA: Os aerossóis, os recipientes de baixa capacidade contendo gás (cartuchos de gás) e os cartuchos de pilhas de combustível contendo gás liquefeito inflamável não estão sujeitos às prescrições de 6.2.1 a 6.2.5.

6.2.1.1 Conceção e fabrico

6.2.1.1.1 Os recipientes sob pressão e os seus fechos devem ser concebidos, fabricados, ensaiados e equipados de maneira a suportar todas as condições normais de utilização e de transporte, incluindo a fadiga.

6.2.1.1.2 (Reservado).

6.2.1.1.3 A espessura mínima das paredes não deve ser, em caso algum, inferior à exigida pelas normas técnicas de concepção e de fabrico.

6.2.1.1.4 Para os recipientes sob pressão de construção soldada, só devem ser utilizados metais adequados à soldadura.

6.2.1.1.5 A pressão de ensaio de garrafas, tubos, tambores sob pressão e quadros de garrafas deve estar em conformidade com a instrução de embalagem P200 do 4.1.4.1 ou, para os produtos químicos sob pressão, com a instrução de embalagem P206 do 4.1.4.1. A pressão de ensaio para os recipientes criogénicos fechados é a indicada na instrução de embalagem P203 do 4.1.4.1. A pressão de ensaio de um dispositivo de armazenamento a hidreto metálico deve estar em conformidade com a instrução de embalagem P205 ou 4.1.4.1. A pressão de ensaio para uma garrafa de um gás adsorvido deve estar de acordo com a instrução de embalagem P208 do 4.1.4.1.

6.2.1.1.6 Os recipientes sob pressão reunidos num quadro devem ser suportados por uma estrutura e ligados entre si de maneira a formar uma unidade. Devem ser fixados de forma a evitar qualquer movimento em relação ao conjunto estrutural bem como qualquer movimento que possa provocar uma concentração de tensões locais perigosas. O conjunto das tubagens colectoras (por exemplo, tubos, colectores, válvulas e manómetros) deve ser concebidos e fabricados de modo a estarem protegidos contra choques e outros impactos resultantes das condições normais de transporte. Os tubos colectores devem ser sujeitos, no mínimo, à mesma pressão de ensaio que as garrafas. Para os gases tóxicos liquefeitos, cada recipiente sob pressão deve estar munido de uma válvula de corte a fim de garantir o enchimento separado de cada um e impedir a troca dos respectivos conteúdos durante o transporte.

NOTA: Os códigos de classificação dos gases tóxicos liquefeitos são 0020 os seguintes: 2T, 2TF, 2TC, 2TO, 2TFC ou 2TOC

6.2.1.17. Deve ser evitado o contacto entre metais diferentes, de modo a eliminar riscos de corrosão galvânica.

6.2.1.1.8 *Prescrições adicionais aplicáveis à construção de recipientes criogénicos fechados para o transporte de gases liquefeitos refrigerados*

6.2.1.1.8.1 As características mecânicas do material utilizado, nomeadamente a resiliência e o coeficiente de dobragem, devem ser estabelecidas para cada recipiente sob pressão.

NOTA: Relativamente à resiliência, a subsecção 6.8.5.3 descreve em pormenor as prescrições de ensaio que podem ser utilizadas.

6.2.1.1.8.2 Os recipientes sob pressão devem ser isolados termicamente. O isolamento térmico deve ser protegido contra os choques por meio de um invólucro exterior. Se o espaço compreendido entre a parede do recipiente sob pressão e o recipiente exterior estiver vazio de ar (isolamento por vácuo), o recipiente exterior deve ser concebido para suportar, sem deformação permanente, uma pressão externa de pelo menos 100 kPa (1 bar), calculada em conformidade com um código técnico reconhecido, ou uma pressão crítica de colapso calculada de, pelo menos, 200 kPa (2 bar) (pressão manométrica). Se o recipiente exterior for fechado de maneira estanque aos gases (por exemplo no caso de isolamento por vácuo), deve ser previsto um dispositivo para evitar que possa formar-se uma pressão perigosa na camada de isolamento em caso de insuficiência de estanquidade aos gases do recipiente sob pressão ou dos seus equipamentos. O dispositivo deve impedir a entrada de humidade no isolamento.

6.2.1.1.8.3 Os recipientes criogénicos fechados concebidos para o transporte de gases liquefeitos refrigerados com ponto de ebulição inferior a -182 °C à pressão atmosférica, não devem ser constituídos por materiais susceptíveis de reagir de forma perigosa com o oxigénio do ar ou atmosferas enriquecidas em oxigénio, sempre que esses materiais se situem em pontos do isolamento térmico em que exista risco de contacto com o oxigénio do ar ou com um fluido enriquecido em oxigénio.

6.2.1.1.8.4 Os recipientes criogénicos fechados devem ser concebidos e fabricados com pegas de elevação e de fixação apropriadas.

6.2.1.1.9 *Prescrições suplementares aplicáveis à construção de recipientes sob pressão para o transporte de acetileno*

Os recipientes sob pressão para o N.º ONU 1001 acetileno, dissolvido, e o N.º ONU 3374 acetileno, sem solvente, devem ser cheios com uma matéria porosa uniformemente repartida, de um tipo em conformidade com as prescrições e que cumpra os ensaios definidos por uma norma ou um código técnico reconhecido pelo organismo de inspeção, que:

- a) seja compatível com o recipiente sob pressão e não forme compostos nocivos ou perigosos nem com o acetileno nem com o solvente, no caso do N.º ONU 1001; e
- b) seja capaz de impedir a propagação da decomposição do acetileno na matéria porosa.

No caso do N.º ONU 1001, o solvente deve ser compatível com o recipiente sob pressão.

6.2.1.2 **Materiais**

6.2.1.2.1 Os fechos e as partes dos recipientes sob pressão que estão em contacto directo com mercadorias perigosas devem ser feitos de material que não se altere nem seja enfraquecido pelo conteúdo dos recipientes e que não provoque qualquer efeito perigoso como, por exemplo, catalisando uma reacção ou reagindo com as mercadorias perigosas.

6.2.1.2.2 Os recipientes sob pressão, bem como os respectivos fechos, devem ser fabricados com materiais especificados nas normas técnicas de concepção e de fabrico e nas instruções de embalagem das matérias destinadas ao transporte. Esses materiais devem ser resistentes à ruptura frágil e à fissuração por corrosão sob tensão, tal como indicado nas normas técnicas de concepção e fabrico.

6.2.1.3 **Equipamento de serviço**

6.2.1.3.1 Com excepção dos dispositivos de descompressão, as válvulas, tubagens e outros equipamentos submetidos à pressão devem ser concebidos e fabricados de maneira que a pressão de rebentamento seja pelo menos 1,5 vezes a pressão de ensaio dos recipientes sob pressão.

6.2.1.3.2 O equipamento de serviço deve ser disposto ou estar concebido de maneira a impedir qualquer avaria que possa traduzir-se na fuga do conteúdo do recipiente sob pressão em condições normais de manuseamento ou de transporte. As partes do tubo colector ligadas aos obturadores devem ser suficientemente flexíveis para proteger as válvulas e as tubagens contra uma ruptura por corte ou libertação do conteúdo do recipiente sob pressão. Deve

ser possível fechar as válvulas de enchimento e de descarga bem como as tampas de protecção, de maneira a prevenir qualquer abertura inadvertida. As válvulas devem estar protegidas como prescrito no 4.1.6.8.

6.2.1.3.3 Os recipientes sob pressão que não possam ser movimentados manualmente nem rolados devem estar munidos de dispositivos (sapatas, anéis, correias) que garantam um manuseamento seguro por meios mecânicos e devem estar dispostos de forma a não enfraquecer a resistência do recipiente sob pressão nem provocar solicitações inadmissíveis sobre as suas paredes.

6.2.1.3.4 Cada recipiente sob pressão deve estar equipado de um dispositivo de descompressão, tal como especificado na instrução de embalagem P200 (2) ou P205, 4.1.4.1 ou nos 6.2.1.3.6.4 e 6.2.1.3.6.5. Os dispositivos de descompressão devem ser concebidos de maneira a impedir a entrada de qualquer corpo estranho, fuga de gás e acumulação perigosa de pressão. Sempre que existam, os dispositivos de descompressão montados nos recipientes sob pressão cheios com um gás inflamável, e, ligados horizontalmente por um tubo, devem estar colocados de modo a poder descarregar livremente para a atmosfera de forma a evitar que o gás liberto, em condições normais de transporte, fique em contacto com o próprio recipiente sob pressão.

6.2.1.3.5 Os recipientes sob pressão cheios por volume devem ter um indicador de nível.

6.2.1.3.6 *Prescrições adicionais aplicáveis aos recipientes criogénicos fechados*

6.2.1.3.6.1 Todas as aberturas de enchimento e de descarga dos recipientes criogénicos fechados, destinados ao transporte de gases liquefeitos refrigerados e inflamáveis devem estar equipados pelo menos, com dois dispositivos de fecho independentes montados em série, dos quais o primeiro deve ser um obturador e o segundo um tampão ou um dispositivo equivalente.

6.2.1.3.6.2 Para as secções de tubagem que possam ser obturadas nas duas extremidades e nas quais haja o risco de o líquido ficar bloqueado, deve ser previsto um dispositivo de descompressão automático para evitar qualquer acumulação de pressão excessiva no seu interior .

6.2.1.3.6.3 Todas as ligações que equipam um recipiente criogénico fechado devem ser inequivocamente assinaladas com indicação da sua função (por exemplo, fase vapor ou fase líquida).

6.2.1.3.6.4 Dispositivos de descompressão

6.2.1.3.6.4.1 Todos os recipientes criogénicos fechados devem estar equipados com, pelo menos, um dispositivo de descompressão com capacidade para resistir a forças dinâmicas, nomeadamente as de refluxo.

6.2.1.3.6.4.2 Além disso, os recipientes criogénicos fechados podem ser munidos de um disco de ruptura montado em paralelo com o ou os dispositivos de mola, a fim de satisfazer as prescrições do 6.2.1.3.6.5.

6.2.1.3.6.4.3 As ligações dos dispositivos de descompressão devem ser de um diâmetro suficiente que permita a fácil libertação do excesso de pressão.

6.2.1.3.6.4.4 Quando o recipiente está em condições de enchimento máximo, todas as entradas dos dispositivos de sobrepressão devem estar situadas no espaço vapor do recipiente criogénico fechado, e dispositivos devem estar de tal forma que o excesso de vapor possa ser libertado com facilidade.

6.2.1.3.6.5 Capacidade e regulação dos dispositivos de descompressão

NOTA: No caso dos dispositivos de descompressão dos recipientes criogénicos fechados, entende-se por pressão máxima de serviço autorizada (PMSA) a pressão manométrica máxima admissível no cimo de um recipiente criogénico fechado cheio colocado em posição de serviço, incluindo a pressão efectiva máxima durante o enchimento e durante a descarga.

6.2.1.3.6.5.1 O dispositivo de descompressão deve abrir-se automaticamente a uma pressão que não seja inferior à PMSA e estar completamente aberto a uma pressão igual a 110% da PMSA. Após a descarga, deve fechar-se a uma pressão que não seja inferior em 10% à pressão de início da descarga e deve manter-se fechado a qualquer pressão inferior.

6.2.1.3.6.5.2 Os discos de ruptura devem ser regulados de forma a romperem a uma pressão nominal igual a 150% da PMSA ou à pressão de ensaio se esta for mais baixa.

6.2.1.3.6.5.3 Em caso de perda de vácuo num recipiente criogénico fechado com isolamento por vácuo, a capacidade combinada de todos os dispositivos de descompressão instalados deve ser suficiente para que a pressão (incluindo a pressão acumulada) no interior do recipiente criogénico fechado não ultrapasse 120% da PMSA.

6.2.1.3.6.5.4 A capacidade requerida para os dispositivos de descompressão deve ser calculada de acordo com um código técnico reconhecido pela autoridade competente¹.

6.2.1.4 *Aprovação dos recipientes sob pressão*

6.2.1.4.1 A conformidade dos recipientes sob pressão deve ser avaliada no momento do seu fabrico, de acordo com as prescrições da autoridade competente. Os recipientes sob pressão devem ser inspeccionados, ensaiados e aprovados por um organismo de inspeção. A documentação técnica deve conter todos os elementos técnicos relativos à concepção e ao fabrico, bem como todos os documentos referentes ao fabrico e aos ensaios.

6.2.1.4.2 Os sistemas de garantia da qualidade devem satisfazer as prescrições da autoridade competente.

6.2.1.5 *Inspeções e ensaios iniciais*

6.2.1.5.1 Os recipientes sob pressão novos, excepto os recipientes criogénicos fechados e os dispositivos de armazenamento a hidreto, metálico, devem ser submetidos a ensaios e inspeções durante e após o fabrico, de acordo com as normas de concepção aplicáveis, nomeadamente as disposições seguintes:

Sobre uma amostra suficiente de recipientes sob pressão:

- a) Ensaios para verificar as características mecânicas do material de fabrico;
- b) Verificação da espessura mínima da parede;
- c) Verificação da homogeneidade do material para cada lote de fabrico;
- d) Controlo do estado exterior e interior dos recipientes sob pressão;
- e) Controlo da rosca dos gargalos;
- f) Verificação da conformidade com a norma de concepção;

Para todos os recipientes sob pressão:

- g) Ensaio de pressão hidráulica: os recipientes sob pressão devem estar em conformidade com os critérios de aprovação indicados na norma técnica de concepção e fabrico ou no código técnico.

NOTA: Com o acordo do organismo de inspeção, o ensaio de pressão hidráulica pode ser substituído por um ensaio por meio de um gás, se esta operação não apresentar perigo.

- h) Inspeção e avaliação dos defeitos de fabrico e reparação ou colocação fora de utilização dos recipientes sob pressão. No caso dos recipientes sob pressão de construção soldada, deve ser dada uma atenção particular à qualidade das soldaduras;
- i) Controlo das marcas apostas sobre os recipientes sob pressão;
- j) Adicionalmente, os recipientes sob pressão destinados ao transporte do N.º ONU 1001 acetileno dissolvido ou do N.º ONU 3374 acetileno sem solvente devem ser objecto de um controlo incidindo sobre a disposição e o estado da matéria porosa e a quantidade de solvente, se for o caso.

6.2.1.5.2 Sobre uma amostra suficiente de recipientes criogénicos fechados, devem ser realizados os controlos e os ensaios prescritos em 6.2.1.5.1 a), b), d) e f). Além disso, as soldaduras de uma amostra de recipientes criogénicos fechados devem ser verificadas por radiografia, ultra-sons ou qualquer outro método de ensaio não destrutivo, em conformidade com a norma de concepção e de fabrico aplicável. Este controlo das soldaduras não se aplica ao invólucro exterior.

Além disso, todos os recipientes criogénicos fechados devem ser submetidos às inspeções e aos ensaios iniciais especificados em 6.2.1.5.1 g), h) e i), bem como a um ensaio de estanquidade e a um ensaio para garantir o bom funcionamento do equipamento de serviço após a montagem.

6.2.1.5.3 Para os dispositivos de armazenagem a hidreto metálico, deve verificar-se que os controlos e ensaios prescritos nos 6.2.1.5.1 a), b), c), d), e), se aplicável, f), g), h) e i) foram executados sobre uma amostra suficiente de recipientes

¹ Ver, por exemplo, as publicações CGA S-1.2-2003 "Pressure Relief Device Standards - Part 2 - Cargo and Portable Tanks for Compressed Gases" e S-1.1-2003 "Pressure Relief Device Standards - Part 1 - Cylinders for Compressed Gases".

utilizados no dispositivo de armazenagem a hidreto metálico. Devem ainda ser executados sobre uma amostra suficiente de dispositivos de armazenagem a hidreto metálico, os controlos e ensaios prescritos nos 6.2.1.5.1 c) e f), bem como no 6.2.1.5.1 e), se aplicável, e o controlo do estado exterior do dispositivo de armazenagem a hidreto metálico.

Além disso, todos os dispositivos de armazenagem a hidreto metálico devem ser submetidos às inspecções e aos ensaios iniciais especificados em 6.2.1.5.1 h) e i), bem como a um ensaio de estanquidade e a um ensaio para garantir o bom funcionamento do equipamento de serviço após a montagem.

6.2.1.6 Inspeções e ensaios periódicos

6.2.1.6.1 Os recipientes sob pressão recarregáveis, com excepção dos recipientes criogénicos, devem ser submetidos a inspecções e ensaios periódicos efectuados pelo organismo de inspecção, de acordo com as disposições seguintes:

- a) Inspeção do estado exterior do recipiente sob pressão e verificação do equipamento e das marcas exteriores;
- b) Inspeção do estado interior do recipiente sob pressão (por exemplo, inspeção do interior, verificação da espessura mínima das paredes, etc.);
- c) Inspeção das roscas do gargalo para verificar se há sinais de corrosão ou se os acessórios foram desmontados;
- d) Ensaio de pressão hidráulica e, se necessário, verificação das características do material por meio de ensaios apropriados.
- e) Inspeção do equipamento de serviço, de outros acessórios e dos dispositivos de descompressão, se forem recolocados em serviço.

NOTA 1: Com o acordo do organismo de inspecção, o ensaio de pressão hidráulica pode ser substituído por um ensaio por meio de um gás, se esta operação não apresentar perigo.

NOTA 2: Com o acordo do organismo de inspecção, o ensaio de pressão hidráulica das garrafas ou dos tubos pode ser substituído por um método equivalente baseado numa inspeção por emissão acústica ou por ultra sons, ou uma combinação dos dois. A norma ISO 16148:2006 pode servir de guia quanto aos modos operatórios dos ensaios por emissão acústica.

NOTA 3: O ensaio de pressão hidráulica pode ser substituído por uma inspeção por ultra sons, efectuada em conformidade com a norma ISO 10461:2005 + A1:2006 para as garrafas de gás em liga de alumínio sem soldadura e com a norma ISO 6406:2005 para as garrafas de gás em aço sem soldadura

NOTA 4: Para a periodicidade das inspecções e ensaios periódicos, ver a instrução de embalagem P200 do 4.1.4.1 ou, para os produtos químicos sob pressão, a instrução de embalagem P206 do 4.1.4.1.

6.2.1.6.2 Para os recipientes sob pressão destinados ao transporte do N.º ONU 1001 acetileno dissolvido e do N.º ONU 3374 acetileno sem solvente, são requeridas apenas as inspecções especificadas em 6.2.1.6.1 (a), (c) e (e). Além disso, também deve ser examinado o estado da matéria porosa (por exemplo, fissuras, espaços vazios na parte superior, enfraquecimento, deterioração).

6.2.1.6.3 Os dispositivos de descompressão dos recipientes criogénicos fechados devem ser submetidos a inspecções e ensaios periódicos.

6.2.1.7 Prescrições aplicáveis aos fabricantes

6.2.1.7.1 O fabricante deve estar tecnicamente preparado e dispor de todos os meios necessários para fabricar os recipientes sob pressão de maneira satisfatória; é necessário pessoal qualificado, nomeadamente para:

- a) supervisionar o processo global de fabrico;
- b) executar as ligações de materiais; e
- c) executar os ensaios pertinentes.

6.2.1.7.2 A avaliação da aptidão do fabricante deve ser efectuada em todos os casos pela autoridade competente do país de aprovação.

6.2.1.8 Prescrições aplicáveis aos organismos de inspecção

6.2.1.8.1 Os organismos de inspecção devem ser independentes das empresas fabricantes, ter as competências necessárias para efectuar os ensaios, as inspecções exigidas e emitir as aprovações.

6.2.2 Prescrições aplicáveis aos recipientes sob pressão "UN"

Além das prescrições gerais enunciadas no 6.2.1, os recipientes sob pressão "UN" devem satisfazer as prescrições da presente secção, incluindo as normas, se for o caso. O fabrico de novos recipientes sob pressão ou equipamentos de serviço de acordo com qualquer norma especificada em 6.2.2.1 e 6.2.2.3 não é permitido após a data indicada na coluna do lado direito dos quadros.

NOTAI: Os recipientes sob pressão UN e os equipamentos de serviço construídos de acordo com as normas em vigor na data de fabrico podem continuar em utilização sujeitos às disposições de inspeção periódica do RID.

NOTA 2: Quando estiverem disponíveis versões EN ISO das seguintes normas ISO, estas podem ser utilizadas para cumprir os requisitos do 6.2.2.1, 6.2.2.2, 6.2.2.3 e 6.2.2.4.

6.2.2.1 Concepção, fabrico, inspeções e ensaios iniciais

6.2.2.1.1 Aplicam-se as normas seguintes à concepção, ao fabrico bem como às inspeções e aos ensaios iniciais das garrafas "UN", a não ser que se trate das prescrições relativas à inspeção do sistema de avaliação da conformidade e à aprovação, que devem estar em conformidade com o 6.2.2.5.

Referência	Título	Aplicável ao fabrico
ISO 9809-1:1999	Garrafas de gás - Garrafas de gás recarregáveis de aço sem soldadura - Concepção, fabrico e ensaios - Parte 1: Garrafas de aço temperado e revenido com uma resistência à tracção inferior a 1 100 MPa NOTA: A nota relativa ao factor F na secção 7.3 da citada norma não deve ser aplicada às garrafas "UN".	Até 31 de Dezembro de 2018
ISO 9809-1:2010	Garrafas de gás - Garrafas de gás recarregáveis de aço sem soldadura - Concepção, fabrico e ensaios - Parte 1: Garrafas de aço temperado e revenido com uma resistência à tracção inferior a 1 100 MPa	Até nova ordem
ISO 9809-2:2000	Garrafas de gás - Garrafas de gás recarregáveis de aço sem soldadura - Concepção, fabrico e ensaios - Parte 2: Garrafas de aço temperado e revenido com uma resistência à tracção superior ou igual a 1 100 MPa	Até 31 de Dezembro de 2018
ISO 9809-2:2010	Garrafas de gás - Garrafas de gás recarregáveis de aço sem soldadura - Concepção, fabrico e ensaios - Parte 2: Garrafas de aço temperado e revenido com uma resistência à tracção superior ou igual a 1 100 MPa	Até nova ordem
ISO 9809-3:2000	Garrafas de gás - Garrafas de gás recarregáveis de aço sem soldadura - Concepção, fabrico e ensaios - Parte 3: Garrafas de aço normalizado	Até 31 de Dezembro de 2018
ISO 9809-3:2010	Garrafas de gás - Garrafas de gás recarregáveis de aço sem soldadura - Concepção, fabrico e ensaios - Parte 3: Garrafas de aço normalizado	Até nova ordem
ISO 9809-4:2014	Garrafas de gás - Garrafas de gás recarregáveis de aço sem soldadura - Concepção, fabrico e ensaios - Parte 4: Garrafas de aço inoxidável com um valor Rm inferior a 1100 MPa	Até nova ordem
ISO 7866:1999	Garrafas de gás - Garrafas de gás recarregáveis, de liga de alumínio sem soldadura - Concepção, fabrico e ensaios. NOTA: A nota relativa ao factor F na secção 7.2 da citada norma não deve ser aplicada às garrafas "UN". A liga de alumínio 6351A-T6 ou equivalente não é autorizada.	Até 31 de Dezembro de 2020
ISO 7866: 2012 + Cor 1:2014	Garrafas de gás - Garrafas de gás recarregáveis, de liga de alumínio sem soldadura - Concepção, fabrico e ensaios. NOTA: A liga de alumínio 6351A ou equivalente não deve ser utilizada.	Até nova ordem
ISO 4706:2008	Garrafas de gás - Garrafas de gás recarregáveis de aço soldadas - Pressão de ensaio de 60 bar e menor	Até nova ordem
ISO 18172-1:2007	Garrafas de gás - Garrafas de gás recarregáveis de aço inoxidável soldadas - Parte 1: Pressão de ensaio de 6 MPa e menor	Até nova ordem
ISO 20703:2006	Garrafas de gás - Garrafas de gás recarregáveis de liga de alumínio soldadas - Concepção, fabrico e ensaios	Até nova ordem
ISO 11118:1999	Garrafas de gás - Garrafas de gás metálicas não recarregáveis - Especificações e métodos de ensaio	Até nova ordem
ISO 11119-1:2002	Garrafas de gás compósitas - Especificações e métodos de ensaio - Parte 1: Garrafas de gás reforçadas com materiais compósitos	Até 31 de Dezembro de 2020
ISO 11119-1:2012	Garrafas de gás - Garrafas e tubos de gás compósitos recarregáveis - Concepção, fabrico e ensaios - Parte 1: Garrafas e tubos de gás compósitos reforçados com fibras reforçadas com capacidade até 450 l	Até nova ordem

Referência	Título	Aplicável ao fabrico
ISO 11119-2:2002	Garrafas de gás compósitas – Especificações e métodos de ensaio - Parte 2: Garrafas de gás compósitas inteiramente bobinadas reforçadas com <i>liners</i> metálicos resistentes	Até 31 de Dezembro de 2020
ISO 11119-2:2012 + Cor 1:2014	Garrafas de gás – Garrafas e tubos de gás compósitos recarregáveis – Conceção, fabrico e ensaios – Parte 2: Garrafas e tubos de gás compósitos inteiramente bobinadas reforçadas com forros metálicos de repartição resistentes com capacidade até 450 l	Até nova ordem
ISO 11119-3:2002	Garrafas de gás compósitas – Especificações e métodos de ensaio – Parte 3: Garrafas de gás compósitas inteiramente bobinadas reforçadas com <i>liners</i> metálicos ou <i>liners</i> não metálicos que não transmitam a carga	Até 31 de Dezembro de 2020
ISO 11119-3:2013	Garrafas de gás – Garrafas e tubos de gás compósitos recarregáveis – Conceção, fabrico e ensaios – Parte 3: Garrafas e tubos de gás compósitos inteiramente bobinadas reforçadas com forros metálicos ou forros não metálicos que não transmitam a carga com capacidade até 450 l	Até nova ordem

NOTA 1: Nas normas referenciadas acima, as garrafas de gás compósitas devem ser concebidas para uma duração de serviço de, pelo menos, 15 anos.

NOTA 2: As garrafas compósitas com duração de vida nominal superior a 15 anos não devem ser cheias após 15 anos depois da data de fabrico, a menos que o modelo tenha sido submetido com sucesso a um programa de ensaio da duração de serviço. O programa deve fazer parte da aprovação inicial do modelo tipo e deve especificar as inspeções e os ensaios a efectuar para demonstrar que as garrafas fabricadas em conformidade com o modelo tipo permanecem seguras até ao final da duração de vida nominal. O programa de ensaio da duração de serviço e os resultados devem ser aprovados pela autoridade competente do país de aprovação responsável pela aprovação inicial do modelo tipo da garrafa. A duração de serviço de uma garrafa compósita não deve ser prolongada para além da duração de vida nominal aprovada inicialmente..

- 6.2.2.1.2 As normas seguintes aplicam-se à concepção, fabrico, bem como às inspeções e aos ensaios iniciais dos tubos "UN", a não ser que se trate das prescrições relativas ao controlo do sistema de avaliação da conformidade e à aprovação, que devem estar em conformidade com o 6.2.2.5:

Referência	Título	Aplicável ao fabrico
ISO 11120:1999	Garrafas de gás — Tubos de aço sem soldadura, recarregáveis, para transporte de gases comprimidos, com capacidade entre 150 l e 3 000 l — Conceção, fabrico e ensaios NOTA: A nota relativa ao factor F na secção 7.1 da citada norma não deve ser aplicada aos tubos "UN".	Até nova ordem
ISO 11119-1:2012	Garrafas de gás – Garrafas e tubos de gás compósitos recarregáveis – Conceção, fabrico e ensaios – Parte 1: Garrafas e tubos de gás compósitos reforçados com fibras reforçadas com capacidade até 450 l	Até nova ordem
ISO 11119-2:2012 + Cor 1:2014	Garrafas de gás – Garrafas e tubos de gás compósitos recarregáveis – Conceção, fabrico e ensaios – Parte 2: Garrafas e tubos de gás compósitos inteiramente bobinadas reforçadas com forros metálicos de repartição resistentes com capacidade até 450 l	Até nova ordem
ISO 11119-3:2013	Garrafas de gás – Garrafas e tubos de gás compósitos recarregáveis – Conceção, fabrico e ensaios – Parte 3: Garrafas e tubos de gás compósitos inteiramente bobinadas reforçadas com forros metálicos ou forros não metálicos que não transmitam a carga com capacidade até 450 l	Até nova ordem
ISO 11515:2013	Garrafas de gás - Tubos reforçados recarregáveis com capacidade em água entre 450 l e 3000 l - Conceção, fabrico e ensaio	Até nova ordem

NOTA 1: Nas normas referenciadas acima, os tubos compósitos devem ser concebidos para uma duração de serviço de, pelo menos, 15 anos.

NOTA 2: Os tubos compósitos com duração de vida nominal superior a 15 anos não devem ser cheios após 15 anos depois da data de fabrico, a menos que o modelo tenha sido submetido com sucesso a um programa de ensaio da duração de serviço. O programa deve fazer parte da aprovação inicial do modelo tipo e deve especificar as inspeções e os ensaios a efectuar para demonstrar que os tubos fabricados em conformidade com o modelo tipo permanecem seguros até ao final da duração de vida nominal. O programa de ensaio da duração de serviço e os resultados devem ser aprovados pela autoridade competente do país de aprovação responsável pela aprovação inicial do modelo tipo do tubo. A duração de serviço de um tubo compósito não deve ser prolongada para além da duração de vida nominal aprovada inicialmente.

- 6.2.2.1.3 As normas seguintes aplicam-se à concepção, ao fabrico, bem como às inspeções e aos ensaios iniciais das garrafas de acetileno "UN", a não ser que se trate de requisitos do controlo do sistema de avaliação da conformidade e à aprovação, que devem estar em conformidade com o 6.2.2.5

Para o corpo das garrafas:

Referência	Título	Aplicável ao fabrico
ISO 9809-1:1999	Garrafas de gás – Garrafas de gás recarregáveis de aço sem soldadura – Conceção, fabrico e ensaios – Parte 1: Garrafas de aço temperado e revenido com uma resistência à tracção inferior a 1 100 MPa <i>NOTA: A nota relativa ao factor F na secção 7.3 da citada norma não deve ser aplicada às garrafas "UN".</i>	Até 31 de Dezembro de 2018
ISO 9809-1:2010	Garrafas de gás – Garrafas de gás recarregáveis de aço sem soldadura – Conceção, fabrico e ensaios – Parte 1: Garrafas de aço temperado e revenido com uma resistência à tracção inferior a 1 100 MPa	Até nova ordem
ISO 9809-3:2000	Garrafas de gás – Garrafas de gás recarregáveis de aço sem soldadura – Conceção, fabrico e ensaios – Parte 3: Garrafas de aço normalizado	Até 31 de Dezembro de 2018
ISO 9809-3:2010	Garrafas de gás – Garrafas de gás recarregáveis de aço sem soldadura – Conceção, fabrico e ensaios – Parte 3: Garrafas de aço normalizado	Até nova ordem

Para a matéria porosa nas garrafas:

Referência	Título	Aplicável ao fabrico
ISO 3807-1:2000	Garrafas de acetileno – Prescrições fundamentais – Parte 1: Garrafas sem tampão fusível	Até 31 de Dezembro de 2020
ISO 3807-2:2000	Garrafas de acetileno – Prescrições fundamentais - Parte 2: Garrafas com tampão fusível	Até 31 de Dezembro de 2020
ISO 3807:2013	Garrafas de gás – Garrafas de acetileno – Requisitos básicos e ensaios de tipo	Até nova ordem

6.2.2.1.4 A norma seguinte aplica-se à concepção, fabrico, bem como aos ensaios e inspecções iniciais dos recipientes criogénicos "UN", a não ser que se trate de requisitos do controlo do sistema de avaliação da conformidade e à aprovação, que devem estar em conformidade com o 6.2.2.5

Referência	Título	Aplicável ao fabrico
ISO 21029-1:2004	Recipientes criogénicos – Recipientes transportáveis, isolados a vácuo, cujo volume não exceda 1 000 litros – Parte 1: Conceção, fabrico, inspecção e ensaios	Até nova ordem

6.2.2.1.5 A norma seguinte aplica-se à concepção, ao fabrico, bem como aos ensaios e inspecções iniciais dos dispositivos de armazenagem a hidreto metálico "UN", a não ser que se trate de requisitos do controlo do sistema de avaliação da conformidade e à aprovação, que devem estar em conformidade com o 6.2.2.5.

Referência	Título	Aplicável ao fabrico
ISO 16111-1:2008	Dispositivos de armazenagem de gás transportáveis – Hidrogénio absorvido num dispositivo a hidreto metálico reversível	Até nova ordem

6.2.2.1.6 A norma seguinte aplica-se à concepção, ao fabrico, bem como aos ensaios e inspecções iniciais de quadros de garrafas UN. Cada garrafa num quadro de garrafas UN deve ser uma garrafa UN em conformidade com os requisitos do 6.2.2. Os requisitos de inspecção relacionados com o sistema de avaliação da conformidade e de aprovação para os quadros de garrafas UN deve estar de acordo com o 6.2.2.5.

Referência	Título	Aplicável ao fabrico
ISO 10961:2010	Garrafas de gás - Quadros de garrafas - Conceção, fabrico, inspecção e ensaios	Até nova ordem

NOTA: Substituído uma ou mais garrafas do mesmo tipo de construção, incluindo a mesma pressão de ensaio, num quadro de garrafas UN existente não requer a re-certificação do quadro existente.

6.2.2.1.7 As seguintes normas aplicam-se à concepção, fabrico e inspeção inicial e ensaio de garrafas UN para gases absorvidos, que com excepção das condições de inspeção relacionadas com o sistema de avaliação da conformidade e certificação deverão estar em conformidade com 6.2.2.5.

Referência	Título	Aplicável ao fabrico
ISO 11513:2011	Garrafas de gás - Garrafas de aço soldadas, recarregáveis, que contenham materiais para o acondicionamento de gases a uma pressão sub-atmosférica (com exclusão do acetileno) - Concepção, fabrico, ensaios, utilização e inspeções periódicas	Até nova ordem
ISO 9809-1:2010	Garrafas de gás - Garrafas de gás recarregáveis de aço sem soldadura - projecto, construção e ensaio - Parte 1: garrafas de aço temperado e revenido com o resistência à tracção inferior a 1 100 MPa	Até nova ordem

6.2.2.2 *Materiais*

Além das prescrições relativas aos materiais que figuram nas normas relativas à concepção e ao fabrico dos recipientes sob pressão e das restrições enunciadas na instrução de embalagem relativa ao(s) gás(es) a transportar (ver, por exemplo, a instrução de embalagem P200 ou P205, 4.1.4.1), os materiais devem satisfazer as normas de compatibilidade seguintes:

ISO 11114-1:2012	Garrafas de gás – Compatibilidade dos materiais das garrafas e das válvulas com os conteúdos gasosos Parte 1: Materiais metálicos
ISO 11114-2:2013	Garrafas de gás transportáveis – Compatibilidade dos materiais das garrafas e das válvulas com os conteúdos gasosos Parte 2: Materiais não metálicos

6.2.2.3 *Equipamento de serviço*

As normas seguintes aplicam-se aos fechos e ao seu sistema de protecção:

Referência	Título	Aplicável ao fabrico
ISO 11117:1998	Garrafas de gás – Capacetes fechados e capacetes abertos de protecção das válvulas de garrafas de gás industriais e medicinais – Concepção, fabrico e ensaios.	Até 31 de Dezembro de 2014
ISO 11117:2008 + Cor 1:2009	Garrafas de gás – Capacetes fechados e capacetes abertos de protecção das válvulas de garrafas de gás industriais e medicinais – Concepção, fabrico e ensaios.	Até nova ordem
ISO 10297:1999	Garrafas de gás transportáveis – Válvulas de garrafas – Especificações e ensaios de tipo.	Até 31 de Dezembro de 2008
ISO 10297:2006	Garrafas de gás transportáveis – Válvulas de garrafas – Especificações e ensaios de tipo <i>NOTA: A versão EN desta norma ISO satisfaz os requisitos e também pode ser utilizada.</i>	Até 31 de Dezembro de 2020
ISO 10297:2014	Garrafas de gás – Válvulas de garrafas – Especificações e ensaios de tipo.	Até nova ordem
ISO 13340:2001	Garrafas de gás transportáveis – Válvulas para garrafas não recarregáveis – Especificações e ensaios de protótipo	Até nova ordem

A norma seguinte aplica-se aos fechos e ao seu sistema de protecção dos dispositivos de armazenagem a hidreto metálico “UN”

Referência	Título	Aplicável ao fabrico
ISO 16111-1:2008	Dispositivos de armazenagem de gás transportáveis – Hidrogénio absorvido num dispositivo a hidreto metálico reversível	Até nova ordem

6.2.2.4 Inspeções e ensaios periódicos

As normas seguintes aplicam-se às inspeções e aos ensaios periódicos a que devem ser submetidos as garrafas e os dispositivos de armazenagem a hidreto metálico "UN":

Referência	Título	Aplicável ao fabrico
ISO 6406:2005	Inspeções e ensaios periódicos das garrafas de gás de aço sem soldadura	Até nova ordem
ISO 10460:2005	Garrafas de gás – Garrafas de gás soldadas de aço carbono – Inspeções e ensaios periódicos <i>NOTA: Não são autorizadas reparações de soldaduras descritas na cláusula 12.1 da presente norma. As reparações descritas na cláusula 12.2 exigem a aprovação da autoridade competente que reconheceu o organismo de inspeção e ensaios periódicos em conformidade com o 6.2.2.6.</i>	Até nova ordem
ISO 10461:2005 + A1:2006	Garrafas de gás sem soldadura de liga de alumínio – Inspeções e ensaios periódicos	Até nova ordem
ISO 10462:2005	Garrafas de gás – Garrafas transportáveis de acetileno dissolvido – Inspeções e ensaios periódicos	Até 31 de Dezembro de 2018
ISO 10462:2013	Garrafas de gás – Garrafas de acetileno – Inspeções e ensaios periódicos	Até nova ordem
ISO 11513:2011	Garrafas de gás - Garrafas de aço soldadas recarregáveis que contenham materiais para o acondicionamento de gases a uma pressão sub-atmosférica (com excepção do acetileno) - Concepção, fabrico, ensaios, utilização e inspeções periódicas	Até nova ordem
ISO 11623:2002	Garrafas de gás transportáveis – Inspeções e ensaios periódicos das garrafas de gás de material compósito	Até nova ordem
ISO 16111:2008	Dispositivos de armazenagem de gás transportáveis – Hidrogénio absorvido num dispositivo a hidreto metálico reversível	Até nova ordem

6.2.2.5 Sistema de avaliação da conformidade e aprovação para o fabrico dos recipientes sob pressão**6.2.2.5.1 Definições**

Para os fins da presente secção, entende-se por:

Modelo tipo, um modelo de recipiente sob pressão concebido em conformidade com uma norma concreta aplicável aos recipientes sob pressão.

Sistema de avaliação da conformidade, um sistema de aprovação pelo organismo de inspeção, do fabricante, da aprovação do modelo tipo dos recipientes sob pressão, da aprovação do sistema de garantia da qualidade do fabricante e da aprovação dos organismos de inspeção;

Verificar, confirmar por meio de um exame ou produzindo provas objectivas de que as prescrições especificadas foram respeitadas.

6.2.2.5.2 Prescrições gerais

Autoridade competente

6.2.2.5.2.1 A autoridade competente que aprova os recipientes sob pressão deve aprovar o sistema de avaliação da conformidade que garante que os recipientes sob pressão satisfazem as prescrições do RID. Nos casos em que a autoridade competente que aprova o recipiente sob pressão não é a autoridade competente do país de fabrico, devem figurar nas marcas do recipiente sob pressão as marcas do país de aprovação e do país de fabrico (ver 6.2.2.7 e 6.2.2.8).

A autoridade competente do país de aprovação é obrigada a fornecer à sua homóloga do país de utilização, mediante pedido, a comprovação de que aplica efectivamente o sistema de avaliação da conformidade.

6.2.2.5.2.2 A autoridade competente pode delegar, na totalidade ou em parte, as funções que lhe estão atribuídas no sistema de avaliação da conformidade.

6.2.2.5.2.3 A autoridade competente deve disponibilizar uma lista actualizada de organismos de inspeção aprovado e os seus sinais distintivos, bem como os fabricantes e os seus sinais distintivos.

Organismo de inspeção

6.2.2.5.2.4 O organismo de inspecção deve ser aprovado pela autoridade competente para a inspecção dos recipientes sob pressão e deve:

- a) dispor de pessoal integrado numa estrutura organizacional adequada, com capacidade, formação, competente e qualificado para se encarregar correctamente das tarefas técnicas;
- b) ter acesso às instalações e aos materiais necessários;
- c) trabalhar de forma imparcial e ao abrigo de qualquer influência que o possa impedir;
- d) garantir a confidencialidade comercial das actividades comerciais e das actividades protegidas por direitos exclusivos, exercidos pelos fabricantes e outras entidades;
- e) separar de forma adequada as actividades de inspecção propriamente ditas das restantes actividades;
- f) aplicar um sistema de garantia da qualidade documentado;
- g) assegurar que sejam executados os ensaios e as inspecções previstos na norma aplicável aos recipientes sob pressão e no RID; e
- h) manter um sistema eficaz e apropriado de relatórios e de registos em conformidade com o 6.2.2.5.6.

6.2.2.5.2.5 O organismo de inspecção deve emitir a aprovação do modelo tipo, realizar os ensaios e as inspecções relativas ao fabrico dos recipientes sob pressão e verificar a conformidade com a norma aplicável aos recipientes sob pressão (ver 6.2.2.5.4 e 6.2.2.5.5).

Fabricante

6.2.2.5.2.6 O fabricante deve:

- a) implementar um sistema de garantia da qualidade documentado, em conformidade com o 6.2.2.5.3;
- b) requerer a aprovação dos modelos tipo em conformidade com o 6.2.2.5.4;
- c) seleccionar um organismo de inspecção da lista de organismos de inspecção aprovados, disponibilizada pela autoridade competente do país de aprovação; e
- d) manter registos em conformidade com o 6.2.2.5.6.

Laboratório de ensaios

6.2.2.5.2.7 O laboratório de ensaios deve:

- a) dispor de pessoal integrado numa estrutura organizacional adequada, em número suficiente e possuindo as qualificações e as competências necessárias; e
- b) dispor das instalações e do material necessários para realizar os ensaios requeridos pela norma de fabrico e para satisfazer os critérios do organismo de inspecção.

6.2.2.5.3 *Sistema da garantia qualidade do fabricante*

6.2.2.5.3.1 O sistema de garantia da qualidade deve integrar todos os elementos, as prescrições e as disposições adoptadas pelo fabricante. Deve ser documentado de modo sistemático e ordenado, sob a forma de decisões, de procedimentos e de instruções escritas.

Deve designadamente incluir descrições adequadas dos elementos seguintes:

- a) estrutura organizacional e responsabilidades do pessoal no que se refere à concepção e à qualidade dos produtos;
- b) técnicas e procedimentos de inspecção e de verificação da concepção e procedimentos a seguir na concepção dos recipientes sob pressão;
- c) instruções relevantes para o fabrico dos recipientes sob pressão, controlo de qualidade, garantia da qualidade e o desenrolar das operações;
- d) registos da avaliação da qualidade, tais como relatórios de inspecção, dados de ensaio e dados de calibração;
- e) Verificação pela direcção da eficácia do sistema da qualidade através das auditorias definidas no 6.2.2.5.3.2;
- f) procedimento que descreva o modo como são satisfeitas as exigências dos clientes;

- g) procedimento de controlo dos documentos e das suas revisões;
- h) meios de controlo dos recipientes sob pressão não conformes, dos componentes comprados, dos materiais em curso de produção e dos produtos finais; e
- i) programas de formação e procedimentos de qualificação destinados ao pessoal interveniente.

6.2.2.5.3.2 Auditorias ao sistema de garantia da qualidade

O sistema de garantia da qualidade deve ser avaliado inicialmente para assegurar que está em conformidade com as prescrições do 6.2.2.5.3.1 e que satisfaz o organismo de inspeção.

O fabricante deve ser informado dos resultados da auditoria. A notificação deve conter as conclusões da auditoria e todas as eventuais medidas correctivas necessárias.

Devem ser efectuadas auditorias periódicas, que satisfaçam o organismo de inspeção, para assegurar que o fabricante mantém e aplica o sistema de garantia da qualidade. Os relatórios das auditorias periódicas devem ser comunicados ao fabricante.

6.2.2.5.3.3 Manutenção do sistema de garantia da qualidade

O fabricante deve manter o sistema de garantia da qualidade tal como aprovado de modo a que permaneça satisfatório e eficaz.

O fabricante deve comunicar ao organismo de inspeção que aprovou o sistema de garantia da qualidade, qualquer proposta de modificação do sistema. As propostas de alteração devem ser avaliadas para saber se o sistema, uma vez modificado, mantém a conformidade com as prescrições do 6.2.2.5.3.1.

6.2.2.5.4 Procedimento de aprovação

Aprovação inicial do modelo tipo

6.2.2.5.4.1 A aprovação inicial do modelo tipo deve incluir uma aprovação do sistema de garantia da qualidade do fabricante e uma aprovação do modelo do recipiente sob pressão a fabricar. O pedido de aprovação inicial de um modelo tipo deve estar em conformidade com as prescrições do 6.2.2.5.4.2 a 6.2.2.5.4.6 e 6.2.2.5.4.9.

6.2.2.5.4.2 Os fabricantes que desejem produzir recipientes sob pressão em conformidade com a norma aplicável aos recipientes sob pressão e ao RID, devem solicitar, obter e conservar um certificado de aprovação de modelo tipo, emitido pelo organismo de inspeção no país de aprovação, para pelo menos um modelo tipo de recipiente sob pressão, em conformidade com o procedimento definido no 6.2.2.5.4.9. Esse certificado deve ser apresentado à autoridade competente do país de utilização se esta o solicitar.

6.2.2.5.4.3 Deve ser apresentado um pedido de aprovação para cada instalação de fabrico, que deve incluir:

- a) o nome e o endereço oficial do fabricante, bem como o nome e o endereço do seu representante autorizado, se o pedido for apresentado por este último;
- b) o endereço da instalação de fabrico (se esta diferir da precedente);
- c) O nome e título da(s) pessoa(s) responsável (is) pelo sistema de garantia da qualidade;
- d) a designação do recipiente sob pressão e da norma que lhe é aplicável;
- e) os detalhes de qualquer recusa de aprovação de um pedido semelhante por qualquer outro organismo de inspeção;
- f) a identificação do organismo de inspeção responsável pela aprovação do modelo tipo;
- g) a documentação relativa à instalação de fabrico especificada no 6.2.2.5.3.1; e
- h) a documentação técnica necessária para a aprovação do modelo tipo, que servirá para verificar que os recipientes sob pressão estão em conformidade com as prescrições da norma relevante. Deve indicar a concepção e o método de fabrico e deve conter, desde que tal seja pertinente para a avaliação, pelo menos os elementos seguintes:
 - i) a norma relativa à concepção dos recipientes sob pressão e os desenhos de concepção e de fabrico dos recipientes, mostrando os seus elementos e subconjuntos se for o caso;

- ii) as descrições e as explicações necessárias à compreensão dos desenhos e à utilização prevista para os recipientes sob pressão;
- iii) a lista das normas necessárias a uma definição completa do processo de fabrico;
- iv) os cálculos e as especificações dos materiais; e
- v) os relatórios dos ensaios realizados para fins de aprovação do modelo tipo, indicando os resultados das verificações e dos ensaios efectuados em conformidade com o 6.2.2.5.4.9.

6.2.2.5.4.4 Deve ser efectuada uma auditoria inicial, em conformidade com o 6.2.2.5.3.2 satisfazendo o organismo de inspecção.

6.2.2.5.4.5 Se o organismo de inspecção recusar conceder a sua aprovação ao fabricante, deve justificar detalhadamente por escrito essa recusa.

6.2.2.5.4.6 Após a obtenção da aprovação, o organismo de inspecção deve ser informado de quaisquer alterações às informações fornecidas em conformidade com 6.2.2.5.4.3, relativamente à aprovação inicial.

Aprovação ulterior do modelo tipo

6.2.2.5.4.7 Os pedidos de aprovação ulterior de um modelo tipo devem estar em conformidade com as prescrições do 6.2.2.5.4.8 e do 6.2.2.5.4.9 na condição de que o fabricante disponha já da aprovação inicial. Se for esse o caso, o sistema de garantia da qualidade do fabricante, definido no 6.2.2.5.3, deve ter sido aprovado aquando da aprovação inicial do modelo tipo e deve ser aplicável ao novo modelo.

6.2.2.5.4.8 O pedido deve indicar:

- a) o nome e o endereço do fabricante, bem como o nome e o endereço do seu representante autorizado, se o pedido tiver sido apresentado por este último;
- b) os detalhes de qualquer recusa de aprovação de um pedido semelhante por qualquer outro organismo de inspecção;
- c) a comprovação de que uma aprovação inicial foi concedida para o modelo tipo; e
- d) os documentos técnicos descritos no 6.2.2.5.4.3 h).

Procedimento de aprovação do modelo tipo

6.2.2.5.4.9 O organismo de inspecção deve:

- a) examinar a documentação técnica para verificar se:
 - i) o modelo tipo está em conformidade com as disposições pertinentes da norma, e
 - ii) o lote dos protótipos foi fabricado em conformidade com a documentação técnica e é representativo do modelo tipo;
- b) verificar se os controlos de produção foram efectuados em conformidade com o 6.2.2.5.5;
- c) retirar recipientes sob pressão de um lote dos protótipos de produção e supervisionar os ensaios efectuados sobre estes, tal como são prescritos para a aprovação do modelo tipo;
- d) efectuar ou ter efectuado as verificações e os ensaios definidos na norma relativa aos recipientes sob pressão para determinar que:
 - i) a norma foi aplicada e cumprida, e
 - ii) os procedimentos adoptados pelo fabricante estão em conformidade com as exigências da norma; e
- e) assegurar-se que as verificações e os ensaios de aprovação do modelo tipo são efectuados correctamente e de forma competente.

Uma vez que os ensaios sobre o protótipo foram efectuados com resultados satisfatórios e que todas as exigências aplicáveis do 6.2.2.5.4 foram cumpridas, deve ser emitido um certificado de aprovação do modelo tipo, indicando o nome e o endereço do fabricante, os resultados e conclusões das verificações, bem como os dados necessários para a identificação do modelo tipo.

Se o organismo de inspecção recusar conceder o certificado de aprovação do modelo tipo a um fabricante, deve justificar detalhadamente por escrito essa recusa.

6.2.2.5.4.10 Alterações aos modelos tipo aprovados

O fabricante deve:

- a) informar o organismo de inspecção que emitiu o certificado de qualquer modificação introduzida no modelo tipo aprovado, desde que essa modificação não origine um novo modelo de recipiente, tal como se encontra definido na norma relativa aos recipientes sob pressão; ou,
- b) solicitar uma aprovação complementar do modelo devido se essas modificações derem origem a um novo modelo, tal como se encontra definido na norma relativa aos recipientes sob pressão. Esta aprovação complementar é emitida sob a forma de uma adenda ao certificado de aprovação do modelo tipo inicial.

6.2.2.5.4.11 A pedido, a autoridade competente deve comunicar, a uma outra autoridade competente, informações relativas à aprovação do modelo tipo, modificações da aprovação e retiradas de aprovações.

6.2.2.5.5 *Inspeção e certificação da produção*

Prescrições gerais

Um organismo de inspecção deve proceder à inspecção e à certificação de cada recipiente sob pressão. O organismo de inspecção que o fabricante designou para efectuar a inspecção e os ensaios durante a produção não tem de ser necessariamente o mesmo que procedeu aos ensaios para aprovação do modelo tipo.

Se for demonstrado, com o acordo do organismo de inspecção, que o fabricante dispõe de inspectores qualificados e competentes, independentes do processo de fabrico, estes podem proceder à inspecção. Se for esse o caso, o fabricante deve conservar evidências da formação recebida por esses inspectores.

O organismo de inspecção deve verificar que as inspecções feitas pelo fabricante e os ensaios realizados sobre os recipientes sob pressão estão em conformidade com a norma e com as prescrições do RID. Se, em correlação com estas inspecções e ensaios, forem constatadas não conformidades, pode ser retirada ao fabricante a permissão de efectuar as inspecções pelos seus próprios inspectores.

O fabricante deve, com o aval do organismo de inspecção, fazer uma declaração de conformidade dos recipientes sob pressão com o modelo tipo certificado. A aposição, nos recipientes sob pressão, da marca de certificação, deve ser considerada como uma declaração de conformidade com as normas aplicáveis bem como com as prescrições do sistema de avaliação da conformidade e do ADR. O organismo de inspecção deve apor em cada recipiente sob pressão certificado, ou fazer apor pelo fabricante, a marca de certificação do recipiente sob pressão e o sinal distintivo do organismo de inspecção.

Deve ser emitido um certificado de conformidade, assinado pelo organismo de inspecção e pelo fabricante, antes do enchimento dos recipientes sob pressão.

6.2.2.5.6 *Registos*

O fabricante e o organismo de inspecção devem conservar os registos das aprovações dos modelos tipo e dos certificados de conformidade durante 20 anos, pelo menos.

6.2.2.6 *Sistema de aprovação da inspecção e dos ensaios periódicos dos recipientes sob pressão*

6.2.2.6.1 *Definição*

Para fins da presente secção, entende-se por:

Sistema de aprovação, um sistema de aprovação, pela autoridade competente, de um organismo de inspecção encarregado de efectuar inspecções e ensaios periódicos aos recipientes sob pressão (designado "organismo de inspecção e de ensaios periódicos") que abrange igualmente a aprovação do sistema de garantia da qualidade desse organismo.

6.2.2.6.2 *Prescrições gerais*

Autoridade competente

6.2.2.6.2.1 A autoridade competente deve estabelecer um sistema de aprovação a fim de assegurar que as inspecções e ensaios periódicos a que os recipientes sob pressão são submetidos satisfazem as prescrições do RID. No caso em que a autoridade competente que tiver reconhecido o organismo de inspecção e de ensaios periódicos do recipiente sob pressão não seja a autoridade competente do país que aprovou o fabrico do referido recipiente, as marcações do

país de aprovação das inspeções e ensaios periódicos devem figurar nas marcas do recipiente sob pressão. (ver 6.2.2.7).

As comprovações da conformidade com o sistema de aprovação, incluindo os registos das inspeções e ensaios periódicos, devem ser comunicados, pela autoridade competente do país de aprovação à sua homóloga de um país de utilização, a seu pedido.

A autoridade competente do país de aprovação pode retirar o certificado de aprovação mencionado em 6.2.2.6.4.1 sempre que disponha de provas de não conformidades com o sistema de aprovação.

6.2.2.6.2.2 A autoridade competente pode delegar, na totalidade ou em parte, as suas funções no sistema de aprovação.

6.2.2.6.2.3 A autoridade competente deve estar em condições de comunicar uma lista actualizada dos organismos de inspecção e dos ensaios periódicos aprovados, bem como dos respectivos sinais distintivos registados.

Organismo de inspecção e de ensaios periódicos

6.2.2.6.2.4 O organismo de inspecção e de ensaios periódicos deve ser aprovado pela autoridade competente e deve:

- a) dispor de pessoal integrado numa estrutura organizacional adequada, com capacidade, formação, competente e qualificado para desempenhar correctamente as suas tarefas técnicas;
- b) ter acesso às instalações e ao material necessários;
- c) trabalhar de forma imparcial e ao abrigo de qualquer influência que o possa impedir de actuar imparcialmente;
- d) garantir a confidencialidade das actividades comerciais;
- e) separar de forma clara entre as funções de organismo de inspecção e de ensaios periódicos propriamente ditas das restantes funções;
- f) aplicar um sistema de garantia da qualidade documentado em conformidade com o 6.2.2.6.3;
- g) obter a aprovação em conformidade com o 6.2.2.6.4;
- h) assegurar que as inspeções e os ensaios periódicos sejam executados em conformidade com o 6.2.2.6.5; e
- i) manter um sistema eficaz e apropriado de relatórios e de registos em conformidade com o 6.2.2.6.6.

6.2.2.6.3 *Sistema de garantia da qualidade e auditoria do organismo de inspecção e de ensaios periódicos*

6.2.2.6.3.1 Sistema de garantia da qualidade

O sistema de garantia da qualidade deve integrar todos os elementos, prescrições e disposições adoptados pelo organismo de inspecção e de ensaios periódicos. Deve ser documentado de maneira sistemática e ordenada, sob a forma de decisões, procedimentos e instruções escritas.

O sistema de garantia da qualidade deve incluir:

- a) uma descrição da estrutura organizacional e das responsabilidades;
- b) instruções a utilizar para as inspeções e os ensaios, controlo de qualidade, garantia da qualidade e procedimentos operacionais;
- c) registos da qualidade, tais como relatórios de inspecção, dados de ensaio e dados de calibração e certificados;
- d) a verificação, pela direcção, da eficácia do sistema de garantia da qualidade com base nos resultados das auditorias efectuadas em conformidade com o 6.2.2.6.3.2;
- e) um procedimento de controlo dos documentos e das suas revisões;
- f) meios de controlo dos recipientes sob pressão não conformes; e
- g) programas de formação e procedimentos de qualificação aplicáveis ao pessoal.

6.2.2.6.3.2 Auditoria

Deve ser realizada uma auditoria para assegurar que o organismo de inspecção e de ensaios periódicos e o seu sistema de garantia da qualidade estão em conformidade com as disposições do RID e satisfazem a autoridade competente.

Deve ser realizada uma auditoria no quadro do procedimento de aprovação inicial (ver 6.2.2.6.4.3). Pode ser requerida uma auditoria em caso de modificação da aprovação (ver 6.2.2.6.4.6).

Devem ser realizadas auditorias periódicas, dando satisfação à autoridade competente, para assegurar que o organismo de inspecção e de ensaios periódicos mantém a conformidade com as exigências do RID.

O organismo de inspecção e de ensaios periódicos deve ser informado do resultado de todas as auditorias. A notificação deve conter as conclusões da auditoria e as eventuais acções correctivas requeridas.

6.2.2.6.3.3 Manutenção do sistema de garantia da qualidade

O organismo de inspecção e de ensaios periódicos deve proceder de tal forma que o sistema de garantia da qualidade, tal como aprovado, permaneça satisfatório e eficaz.

O organismo de inspecção e de ensaios periódicos deve comunicar qualquer projecto de modificação à autoridade competente que aprovou o sistema de garantia da qualidade, em conformidade com o procedimento de modificação da aprovação previsto no 6.2.2.6.4.6.

6.2.2.6.4 Procedimento de aprovação dos organismos de inspecção e de ensaios periódicos

Aprovação inicial

6.2.2.6.4.1 Um organismo de inspecção que pretenda efectuar inspecções e ensaios sobre recipientes sob pressão em conformidade com normas para recipientes sob pressão e com o RID, deve solicitar, obter e conservar um certificado de aprovação emitido pela autoridade competente.

Esta aprovação escrita deve ser apresentada, a pedido, à autoridade competente de um país de utilização.

6.2.2.6.4.2 O pedido de aprovação deve ser apresentado por cada organismo de inspecção e de ensaios periódicos e deve incluir as informações sobre seguintes os pontos:

- a) o nome e endereço do organismo de inspecção e de ensaios periódicos, bem como o nome e o endereço do seu representante autorizado se o pedido for apresentado por este último;
- b) o endereço de todos os centros onde se efectuem as inspecções e os ensaios periódicos;
- c) o nome e título da(s) pessoa(s) responsável(is) pelo sistema de garantia da qualidade;
- d) a designação dos recipientes sob pressão, os métodos de inspecção e de ensaio periódicos e a indicação das normas para recipientes sob pressão tidas em conta no sistema de garantia da qualidade;
- e) a documentação relativa a cada centro de ensaios, ao material e ao sistema de garantia da qualidade especificada no 6.2.2.6.3.1;
- f) as qualificações e formação do pessoal responsável pela realização das inspecções e dos ensaios periódicos;
- g) os detalhes sobre a recusa de um pedido de aprovação semelhante por qualquer outra autoridade competente.

6.2.2.6.4.3 A autoridade competente deve:

- a) examinar a documentação para verificar que os procedimentos estão em conformidade com as exigências das normas para recipientes sob pressão e com as disposições do RID; e
- b) efectuar uma auditoria de acordo com o 6.2.2.6.3.2 para verificar que as inspecções e os ensaios são executados em conformidade com as normas para recipientes sob pressão e com as disposições do RID e satisfazem a autoridade competente.

6.2.2.6.4.4 Sempre que a auditoria realizada tiver resultados satisfatórios e estiverem cumpridas todas as condições pertinentes enunciadas no 6.2.2.6.4, é emitido o certificado de aprovação. Este deve indicar o nome do organismo de inspecção e de ensaios periódicos, a sua marca registada, o endereço dos centros de inspecção e os dados necessários para a identificação das suas actividades aprovadas (designação dos recipientes sob pressão, métodos de inspecção e de ensaios periódicos e normas pertinentes para recipientes sob pressão).

6.2.2.6.4.5 Em caso de recusa do pedido de aprovação, a autoridade competente deve fornecer, por escrito, ao organismo de inspecção que fez o pedido explicação detalhada das razões dessa recusa.

Modificações das condições de aprovação de um organismo de inspecção e de ensaios periódicos

6.2.2.6.4.6 Uma vez aprovado, o organismo de inspeção e de ensaios periódicos deve comunicar à autoridade competente qualquer modificação relativa às informações fornecidas em conformidade com o 6.2.2.6.4.2 no quadro do procedimento da aprovação inicial.

As modificações devem ser avaliadas para verificar se são respeitadas as exigências das normas para recipientes sob pressão e as disposições do RID. Pode ser requerida uma auditoria em conformidade com o 6.2.2.6.3.2. A autoridade competente deve aprovar ou recusar por escrito as modificações, e emitir, se necessário, uma adenda ao certificado de aprovação.

6.2.2.6.4.7 A pedido, a autoridade competente deve comunicar, a uma outra autoridade competente, as informações sobre as aprovações iniciais, as modificações de aprovação e as retiradas de aprovação.

6.2.2.6.5 *Inspecções, ensaios periódicos e certificado de aprovação*

A aposição num recipiente sob pressão da marca do organismo de inspeção e de ensaios periódicos deve ser considerada como atestando que o referido recipiente está em conformidade com as normas para recipientes sob pressão e com as disposições do RID. O organismo de inspeção e de ensaios periódicos deve apor as marcas de inspeção e de ensaios periódicos, incluindo a respectiva marca registada, em cada recipiente sob pressão aprovado (ver 6.2.2.7.7).

Deve ser emitido, pelo organismo de inspeção e de ensaios periódicos, um certificado atestando que o recipiente foi submetido com sucesso à inspeção e aos ensaios periódicos, antes de o recipiente poder ser cheio.

6.2.2.6.6 *Registos*

O organismo de inspeção e ensaios periódicos deve conservar o registo de todas as inspecções e ensaios periódicos dos recipientes (resultados positivos ou negativos), incluindo a localização dos centros dos ensaios, durante 15 anos, pelo menos.

O proprietário do recipiente sob pressão deve conservar também os mesmos registos até à data da inspeção e ensaios periódicos seguinte, salvo se o recipiente sob pressão for definitivamente retirado de serviço.

6.2.2.7 **Marcação dos recipientes sob pressão recarregáveis "UN"**

NOTA: As prescrições de marcação para os dispositivos de armazenagem a hidreto metálico "UN" estão indicadas no 6.2.2.9 e as prescrições de marcação para os quadros de garrafas UN são indicadas em 6.2.2.10.

6.2.2.7.1 Os recipientes sob pressão recarregáveis "UN" devem levar, de maneira clara e legível, as marcações de certificação, operacionais e de fabrico. Estas marcações devem ser apostas de forma permanente (por exemplo, por punçoamento, gravação ou penetração) sobre o recipiente sob pressão. Devem ser colocadas sobre a ogiva, o fundo superior ou a gola do recipiente sob pressão ou sobre um dos seus elementos não desmontáveis (por exemplo gola soldada ou placa resistente à corrosão, soldada sobre o recipiente exterior do recipiente criogénico fechado). Salvo para o símbolo UN, a dimensão mínima da marca deve ser de 5 mm para os recipientes sob pressão com um diâmetro superior ou igual a 140 mm, e de 2,5 mm para os recipientes sob pressão com um diâmetro inferior a 140 mm. Para o símbolo UN, a dimensão mínima deve ser de 10 mm para os recipientes sob pressão com um diâmetro superior ou igual a 140 mm, e de 5 mm para os recipientes sob pressão com um diâmetro inferior a 140 mm.

6.2.2.7.1 Devem ser apostas as seguintes marcações de certificação:

a) Símbolo da ONU para as embalagens



Este símbolo só deve ser utilizado para certificar que uma embalagem, um contentor para granel flexível, uma cisterna móvel ou um CGEM satisfaz prescrições aplicáveis dos Capítulos 6.1, 6.2, 6.3, 6.5, 6.6, 6.7 ou 6.11. Não deve ser utilizado em recipientes sob pressão que satisfazem apenas as prescrições do 6.2.3 a 6.2.5 (ver 6.2.3.9).

b) A norma técnica (por exemplo ISO 9809-1), utilizada para a concepção, o fabrico e para os ensaios;

- c) A letra ou as letras que indicam o país de aprovação em conformidade com o sinal distintivo utilizado nos veículos em circulação rodoviária internacional²;

NOTA: Entende-se por país de aprovação, o país que aprovou o organismo responsável pela inspeção do recipiente no momento do seu fabrico.

- d) O sinal distintivo ou o punção do organismo de inspeção registado pela autoridade competente do país que autorizou a marcação;
- e) A data da inspeção inicial constituída pelo ano (4 dígitos) seguida do mês (dois dígitos) separados por uma barra oblíqua (isto é: "/").

6.2.2.7.3 Devem ser apostas as seguintes marcas adicionais:

- f) A pressão de ensaio em bar, precedida das iniciais "PH" e seguida das iniciais "BAR";
- g) A massa do recipiente sob pressão vazio, incluindo todos os elementos integrais não desmontáveis (por exemplo, gola, anel do pé etc.) expresso em quilogramas e seguido das iniciais "KG". Esta massa não deve incluir a massa das válvulas, dos capacetes de protecção das válvulas, dos revestimentos ou da matéria porosa no caso do acetileno. A massa deve ser expressa por um número de três algarismos significativos arredondado ao último algarismo superior. Para as garrafas de menos de 1 kg, a massa deve ser expressa por um número de dois algarismos significativos arredondado ao último algarismo superior. No caso dos recipientes sob pressão para o N.º ONU 1001 acetileno dissolvido e para o N.º ONU 3374 acetileno sem solvente, deve ser indicado pelo menos um decimal após a vírgula, e para os recipientes sob pressão de menos de 1 kg, dois decimais após a vírgula;
- h) A espessura mínima garantida das paredes do recipiente sob pressão, expressa em milímetros e seguida das iniciais "MM". Esta marca não é requerida para os recipientes sob pressão cuja capacidade não exceda 1 litro nem para as garrafas compósitas e os recipientes criogénicos fechados;
- i) No caso dos recipientes sob pressão para os gases comprimidos, N.º ONU 1001 acetileno dissolvido e N.º ONU 3374 acetileno sem solvente, a pressão de serviço expressa em bar, precedida das iniciais "PW"; no caso dos recipientes criogénicos fechados, a pressão máxima de serviço autorizada precedida das iniciais "PMSA";
- j) No caso dos recipientes sob pressão para os gases liquefeitos e os gases líquidos refrigerados, a capacidade em água expressa em litros por um número de três algarismos significativos arredondado ao último algarismo inferior, seguido da inicial "L". Se o valor da capacidade mínima ou nominal (em água), for um número inteiro, os algarismos depois da vírgula podem não ser marcados;
- k) No caso dos recipientes sob pressão para o N.º ONU 1001 acetileno dissolvido, a soma da massa do recipiente vazio, dos órgãos e acessórios não retirados durante o enchimento, do revestimento, e da matéria porosa, do solvente e do gás de saturação expressa por um número de três algarismos significativos arredondado ao último algarismo inferior, seguido das iniciais "KG". Deve ser indicado pelo menos um decimal depois da vírgula. Para os recipientes sob pressão de menos de 1 kg, a massa deve ser expressa por um número de dois algarismos significativos arredondado ao último algarismo inferior;
- l) No caso dos recipientes sob pressão para o N.º ONU 3374 acetileno sem solvente, a soma da massa do recipiente vazio, dos órgãos e acessórios não retirados durante o enchimento, do revestimento, e da matéria porosa, expressa por um número de três algarismos significativos arredondado ao último algarismo inferior, seguido das iniciais "KG". Deve ser indicado pelo menos um decimal depois da vírgula. Para os recipientes sob pressão de menos de 1 kg, a massa deve ser expressa por um número de dois algarismos significativos arredondado ao último algarismo inferior.

6.2.2.7.4 Devem ser apostas as seguintes marcas de fabrico:

² Sinal distintivo do Estado de matrícula utilizado nos automóveis e nos reboques em circulação rodoviária internacional, por exemplo em virtude da Convenção de Genebra sobre a Circulação Rodoviária de 1949 ou da Convenção de Viena sobre Circulação Rodoviária de 1968.


- m) Identificação da abertura de rosca da garrafa (por exemplo: 25E). Esta marca não é exigível para os recipientes criogénicos fechados;
- n) A marca do fabricante, registada pelo organismo de inspeção. No caso em que o país de fabrico não é o país de aprovação, a marca do fabricante deve ser precedida da ou das iniciais que identificam o país de fabrico em conformidade com o sinal distintivo utilizado nos veículos em circulação rodoviária internacional². As marcações do país e do fabricante devem ser separadas por um espaço ou por uma barra oblíqua;
- o) O número de série atribuído pelo fabricante;
- p) No caso dos recipientes sob pressão de aço e dos recipientes sob pressão compósitos com revestimento de aço, destinados ao transporte de gases com risco de fragilização pelo hidrogénio, a inicial "H" indicando a compatibilidade do aço (ver ISO 11114-1:2012)
- q) Para as garrafas e os tubos compósitos com uma duração de vida nominal limitada, as letras "FINAL" seguido da duração de vida nominal, indicando o ano (quatro dígitos) seguido pelo mês (dois dígitos) separados por uma barra (isto é, "/");
- r) Para as garrafas e os tubos compósitos com uma duração de vida nominal superior a 15 anos, bem como para as garrafas e os tubos compósitos com duração de vida nominal limitada, as letras "SERVICE" seguidas da data com 15 anos a contar da data de fabrico (inspeção inicial) indicando o ano (quatro dígitos) seguido pelo mês (dois dígitos) separados por uma barra (isto é, "/").

NOTA: Uma vez que o modelo tipo inicial satisfaça as exigências do programa de ensaio da duração de serviço de acordo com o 6.2.2.1.1 NOTA 2 ou 6.2.2.1.2 NOTA 2, em fabricos posteriores não é necessário indicar a duração de serviço inicial nas garrafas e tubos. A marca de vida útil inicial deve ser tornada ilegível em garrafas e tubos cujo modelo tipo tenha cumprido os requisitos do programa de ensaio da duração de serviço.

6.2.2.7.5 As marcas acima referidas devem ser apostas em três grupos.

- As marcas de fabrico devem integrar o grupo superior e ser colocadas consecutivamente pela ordem indicada no 6.2.2.7.4, com excepção das marcas descritas nas alíneas q) e r) do 6.2.2.7.4, que devem aparecer junto das marcas relativas aos ensaios e inspeções periódicos indicados no 6.2.2.7.7.
- As marcas operacionais do 6.2.2.7.3 devem aparecer no grupo intermédio e a pressão de ensaio (f) deve ser precedida da pressão de serviço i) quando esta é requerida.
- As marcações de certificação devem integrar o grupo inferior, pela ordem indicada no 6.2.2.7.2.

Exemplo das marcas inscritas numa garrafa de gás:

(m)	(n)	(o)	(p)	
	25E	D MF	765432	H
(i)	(f)	(g)	(j)	(h)
	PW200	PH300BAR	62,1KG	50L 5,8MM
(a)	(b)	(c)	(d)	(e)
		ISO 9809-1	F	IB 2000/12

6.2.2.7.6 São autorizadas outras marcações em zonas que não o corpo cilíndrico, na condição de que sejam apostas em zonas de fraca tensão e que sejam de uma dimensão e profundidade que não possam criar uma concentração de tensões

² Sinal distintivo do Estado de matrícula utilizado nos automóveis e nos reboques em circulação rodoviária internacional, por exemplo em virtude da Convenção de Genebra sobre a Circulação Rodoviária de 1949 ou da Convenção de Viena sobre Circulação Rodoviária de 1968.

perigosa. No caso dos recipientes criogénicos fechados, estas marcações podem figurar numa placa separada, fixada ao recipiente exterior. Essas marcas não devem ser incompatíveis com as marcações prescritas.

6.2.2.7.7 Além das marcas acima indicadas, devem figurar em cada recipiente sob pressão recarregável que satisfaça as prescrições de inspeção e ensaios periódicos do 6.2.2.4:

- a) O(s) caracter(es) do sinal distintivo do país que aprovou o organismo de inspeção encarregado de efectuar as inspeções e os ensaios periódicos em conformidade com o sinal distintivo utilizado nos veículos em circulação rodoviária internacional⁶. A marcação não é obrigatória se este organismo for aprovado pela autoridade competente do país que autoriza o fabrico;
- b) A marca registado pelo organismo de inspeção aprovado pela autoridade competente para proceder às inspeções e aos ensaios periódicos;
- c) A data das inspeções e dos ensaios periódicos, constituída pelo ano (dois algarismos) seguido do mês (dois algarismos) separados por uma barra oblíqua ("/"). O ano pode ser indicado por quatro algarismos.

As marcas acima indicadas devem ser apostas pela ordem indicada.

6.2.2.7.8. Com o acordo do organismo de inspeção, para as garrafas de acetileno, a data da inspeção periódica mais recente e o punção do organismo que executa a inspeção e o ensaio periódicos podem ser gravados num anel fixado à válvula da garrafa. Este anel deve ser concebido de maneira a não poder ser retirado senão por desmontagem da válvula.

6.2.2.7.9 (*Suprimido*)

6.2.2.8 Marcação dos recipientes sob pressão não recarregáveis "UN"

6.2.2.8.1 Os recipientes sob pressão não recarregáveis "UN" devem levar, de maneira clara e legível, uma marcação de certificação bem como as marcas específicas dos gases ou dos recipientes sob pressão. Estas marcas devem ser apostas de forma permanente (por exemplo, por estampagem, por punçoamento, gravação ou penetração), em cada recipiente sob pressão. Salvo nos casos de marcação por estampagem, as marcas devem ser colocadas na ogiva, no fundo superior ou na gola do recipiente sob pressão ou sobre um dos seus elementos não desmontáveis (gola soldada, por exemplo). Salvo para o símbolo UN para as embalagens e para a menção "NÃO RECARREGAR", a dimensão mínima das marcas deve ser de 5 mm para os recipientes sob pressão com um diâmetro superior ou igual a 140 mm, e de 2,5 mm para os recipientes sob pressão com um diâmetro inferior a 140 mm. Para o símbolo da ONU para as embalagens, a dimensão mínima deve ser de 10 mm para os recipientes sob pressão com um diâmetro superior ou igual a 140 mm, e de 5 mm para os recipientes sob pressão com um diâmetro inferior a 140 mm. Para a menção "NÃO RECARREGAR", a dimensão mínima deve ser de 5 mm.

6.2.2.8.2 Devem ser colocadas as marcas indicadas nos 6.2.2.7.2 a 6.2.2.7.4, com excepção das mencionadas nas alíneas g), h) e m). O número de série o) pode ser substituído por um número do lote. Além disso, deve ser aposta a menção "NÃO RECARREGAR" em caracteres com uma altura mínima de 5 mm.

6.2.2.8.3 Devem ser respeitadas as prescrições do 6.2.2.7.5.

NOTA: No caso dos recipientes sob pressão não recarregáveis, tendo em conta as suas dimensões, é autorizado substituir estas marcas permanentes por uma etiqueta.

6.2.2.8.4 São autorizadas outras marcas, na condição de que estas se encontrem em zonas sujeitas a tensões reduzidas que não o corpo cilíndrico, e que as suas dimensões e profundidade não possam criar uma concentração de tensões perigosa. Essas marcas não devem ser incompatíveis com as marcações prescritas.


6.2.2.9 Marcação dos dispositivos de armazenagem a hidreto metálico "UN"

6.2.2.9.1 Os dispositivos de armazenagem a hidreto metálico "UN" devem levar, de maneira clara e legível, as marcações abaixo indicadas. Estas marcações devem ser apostas de forma permanente (por exemplo, por punçoamento, gravação ou penetração) sobre o dispositivo de armazenagem a hidreto metálico. Devem ser colocadas sobre a

⁶ Sinal distintivo do Estado de matrícula utilizado nos automóveis e nos reboques em circulação rodoviária internacional, por exemplo em virtude da Convenção de Genebra sobre a Circulação Rodoviária de 1949 ou da Convenção de Viena sobre Circulação Rodoviária de 1968.

ogiva, o fundo superior ou a gola do dispositivo de armazenagem a hidreto metálico ou sobre um dos seus elementos não desmontáveis. Salvo para o símbolo UN, a dimensão mínima da marca deve ser de 5 mm para os dispositivos de armazenagem a hidreto metálico em que a menor de todas as dimensões é superior ou igual a 140 mm, e de 2,5 mm para os dispositivos de armazenagem a hidreto metálico em que a menor de todas as dimensões é inferior a 140 mm. Para o símbolo UN, a dimensão mínima deve ser de 10 mm para os dispositivos de armazenagem a hidreto metálico em que a menor de todas as dimensões é superior ou igual a 140 mm, e de 5 mm para os dispositivos de armazenagem a hidreto metálico em que a menor de todas as dimensões é inferior a 140 mm.

6.2.2.9.2 Devem ser apostas as seguintes marcações de certificação:

- a) Símbolo da ONU para as embalagens ;
- Este símbolo só deve ser utilizado para certificar que uma embalagem, um contentor para granel flexível, uma cisterna móvel ou um CGEM satisfaz prescrições aplicáveis dos Capítulos 6.1, 6.2, 6.3, 6.5, 6.6, 6.7 ou 6.11;
- b) “ISO 16111” (a norma técnica utilizada para a concepção, o fabrico e para os ensaios);
- c) A letra ou as letras que indicam o país de aprovação em conformidade com o sinal distintivo utilizado nos veículos em circulação rodoviária internacional²;

NOTA: Entende-se por país de aprovação, o país que aprovou o organismo responsável pela inspeção do recipiente no momento do seu fabrico.

- d) O sinal distintivo ou o punção do organismo de inspeção registado pela autoridade competente do país que autorizou a marcação;
- e) A data da inspeção inicial constituída pelo ano (4 dígitos) seguida do mês (dois dígitos) separados por uma barra oblíqua (isto é: “/”);
- f) A pressão de ensaio em bar, precedida das iniciais “PH” e seguida das iniciais “BAR”;
- g) A pressão nominal de enchimento do dispositivos de armazenagem a hidreto metálico em bar, precedida das letras “RCP” e seguida das iniciais “BAR”;
- h) A marca do fabricante, registada pelo organismo de inspeção. No caso em que o país de fabrico não é o país de aprovação, a marca do fabricante deve ser precedida da ou das iniciais que identificam o país de fabrico em conformidade com os sinais distintivos utilizados para os veículos automóveis em circulação rodoviária internacional². As marcações do país e do fabricante devem ser separadas por um espaço ou por uma barra oblíqua;
- i) O número de série atribuído pelo fabricante;
- j) No caso de recipientes de aço e de recipientes compósitos com revestimento de aço, a inicial “H” indicando a compatibilidade do aço (ver ISO 11114-1:2012); e
- k) No caso de dispositivos de armazenagem a hidreto metálico com um tempo de vida limitado, a data de expiração, indicada pelas iniciais “FINAL” constituída pelo ano (4 dígitos) seguida do mês (dois dígitos) separados por uma barra oblíqua (isto é: “/”).

As marcas de certificação de a) a e) acima indicadas, devem aparecer na ordem indicada. A pressão de ensaio f) deve ser imediatamente precedida da pressão de nominal de enchimento g). As marcas de fabrico h) a k) acima indicadas devem aparecer consecutivamente na ordem indicada.

6.2.2.9.3 São autorizadas outras marcações em zonas que não o corpo cilíndrico, na condição de que sejam apostas em zonas de fraca tensão e que sejam de uma dimensão e profundidade que não possam criar uma concentração de tensões perigosa. Essas marcas não devem ser incompatíveis com as marcações prescritas.

6.2.2.9.4 Além das marcas acima indicadas, devem figurar em cada dispositivos de armazenagem a hidreto metálico que satisfaça as prescrições de inspeção e ensaios periódicos do 6.2.2.4:

- a) O(s) caractere(s) identificativos do país que aprovou o organismo de inspeção encarregado de efectuar as inspeções e os ensaios periódicos em conformidade com o sinal distintivo utilizado nos veículos em circulação

² Sinal distintivo do Estado de matrícula utilizado nos automóveis e nos reboques em circulação rodoviária internacional, por exemplo em virtude da Convenção de Genebra sobre a Circulação Rodoviária de 1949 ou da Convenção de Viena sobre Circulação Rodoviária de 1968.

rodoviária internacional². A marcação não é obrigatória se este organismo for aprovado pela autoridade competente do país que autoriza o fabrico;

- b) A marca registado pelo organismo de inspeção aprovado pela autoridade competente para proceder às inspeções e aos ensaios periódicos;
- c) A data das inspeções e dos ensaios periódicos, constituída pelo ano (dois algarismos) seguido do mês (dois algarismos) separados por uma barra oblíqua ("/"). O ano pode ser indicado por quatro algarismos.

As marcas acima indicadas devem ser apostas pela ordem indicada.

6.2.2.10 Marcação de quadros de garrafas UN

6.2.2.10.1 As garrafas individuais num conjunto de garrafas devem ser marcadas de acordo com o 6.2.2.7.

6.2.2.10.2 Os quadros de garrafas UN recarregáveis, devem ser marcados de forma clara e legível, com as marcas de certificação, operação e de fabrico. Estas marcas devem ser permanentes (por estampadas, gravadas, ou puncionadas) numa placa permanentemente ligada à estrutura do quadro de garrafas. Com excepção do símbolo de embalagem UN, o tamanho mínimo das marcas deverá ser de 5 mm. O tamanho mínimo do símbolo de embalagem UN deve ser de 10 mm.

6.2.2.10.3 As seguintes marcas deverão ser apostas:

- a) As marcas de certificação especificados em 6.2.2.7.2 a), b), c), d) e e);
- b) As marcas operacionais especificados em 6.2.2.7.3 f), i), j), assim como a massa total da armação do quadro e todas as partes permanentemente ligadas (garrafas, colectores, acessórios e válvulas). Os quadros de garrafas destinados ao transporte do N.º ONU 1001 acetileno dissolvido e do N.º ONU 3374 acetileno sem solvente, devem ter a indicação da tara como especificado em B.4.2 da norma ISO 10961: 2010; e
- c) As marcas de fabrico especificadas no 6.2.2.7.4 n), o) e, quando aplicável, p).

6.2.2.10.4 As marcas devem ser colocadas em três grupos:

- a) As marcas de fabrico devem aparecer no grupo superior e ser colocadas consecutivamente na ordem especificada em 6.2.2.10.3 c);
- b) As marcas operacionais especificadas em 6.2.2.10.3 b) devem figurar no agrupamento central e a marca operacional especificada no 6.2.2.7.3 f) deve ser precedida pela marca operacional especificado no 6.2.2.7.3 i) quando esta é exigida;
- c) As marcas de certificação devem figurar no grupo inferior na ordem especificada em 6.2.2.10.3 a)

6.2.2.11 *Procedimentos equivalentes para a avaliação da conformidade e das inspeções e dos ensaios periódicos*

No caso de recipientes sob pressão "UN", as prescrições de 6.2.2.5 e 6.2.2.6 serão consideradas satisfeitas se forem aplicados os seguintes procedimentos:

Procedimento	Organismo competente
Aprovação de tipo (1.8.7.2)	Xa
Supervisão do fabrico (1.8.7.3)	Xa ou IS
Inspeções e ensaios iniciais (1.8.7.4)	Xa ou IS
Inspeção periódica (1.8.7.5)	Xa ou Xb ou IS

Xa designa o organismo de inspeção tal como previsto em 1.8.6.2, 1.8.6.4, 1.8.6.5 e 1.8.6.8 e acreditado de acordo com a norma EN ISO/IEC 17020: 2012 (excepto 8.1.3) tipo A.

²

Sinal distintivo do Estado de matrícula utilizado nos automóveis e nos reboques em circulação rodoviária internacional, por exemplo em virtude da Convenção de Genebra sobre a Circulação Rodoviária de 1949 ou da Convenção de Viena sobre Circulação Rodoviária de 1968..

Xb designa o organismo de inspecção conforme 1.8.6.2, 1.8.6.4, 1.8.6.5 e 1.8.6.8 e acreditado de acordo com a norma EN ISO/IEC 17020: 2012 (excepto 8.1.3) tipo B.

IS designa um serviço interno de inspecção do requerente sob a vigilância de um organismo de inspecção conforme com o 1.8.6.2, 1.8.6.4, 1.8.6.5 e 1.8.6.8 e acreditado com base na norma EN ISO/IEC 17020: 2012 (excepto 8.1.3) tipo A. O serviço de inspecção interno deverá ser independente do processo de concepção, das operações de fabrico, da reparação e da manutenção.

6.2.3 Prescrições gerais aplicáveis aos recipientes sob pressão não UN

6.2.3.1 Concepção e fabrico

6.2.3.1.1 Os recipientes sob pressão e respectivos fechos que não sejam concebidos, construídos, inspeccionados, ensaiados e aprovados segundo as prescrições do 6.2.2, devem ser concebidos, construídos, inspeccionados, ensaiados e aprovados de acordo com as prescrições gerais do 6.2.1, tal como complementadas ou modificadas pelas prescrições da presente secção e do 6.2.4 ou 6.2.5.

6.2.3.1.2 Sempre que possível, a espessura da parede deve ser determinada por cálculo, ao qual se acrescenta, se necessário, uma análise experimental das tensões. Caso contrário, a espessura da parede deve ser determinada por métodos experimentais.

Devem ser utilizados cálculos apropriados na concepção do invólucro e dos componentes de apoio, de modo a que os recipientes sob pressão sejam seguros.

O cálculo da espessura mínima das paredes de suporte da pressão, deve ter particularmente em consideração o seguinte:

- a pressão de cálculo, que não deve ser inferior à pressão de ensaio;
- as temperaturas de cálculo, com margens de segurança suficientes;
- as tensões máximas e as concentrações máximas de tensões, se necessário;
- os factores inerentes às propriedades do material.

6.2.3.1.3 Para os recipientes sob pressão de construção soldada, só devem ser utilizados metais que se prestem à soldadura, e cuja resiliência adequada a uma temperatura de -20°C possa ser garantida.

6.2.3.1.4 Para os recipientes criogénicos fechados, a resiliência a ser estabelecida de acordo com o prescrito em 6.2.1.1.8.1 deve ser testada tal como indicado em 6.8.5.3.

6.2.3.1.5 As garrafas de acetileno não devem estar munidas de tampões fusíveis.

6.2.3.2 (Reservado)

6.2.3.3 Equipamento de serviço

6.2.3.3.1 O equipamento de serviço deve estar em conformidade com o 6.2.1.3.

6.2.3.3.2 Aberturas

Os tambores sob pressão podem ter aberturas para o enchimento e a descarga bem como outras aberturas para os indicadores de nível, de pressão ou dispositivos de descompressão. O número das aberturas deve ser reduzido ao mínimo sem contudo, comprometer a segurança das operações. Os tambores sob pressão podem ter também uma abertura de inspecção, que deve ser obturada por um fecho eficaz.

6.2.3.3.3 Órgãos

- a) Sempre que as garrafas tiverem um dispositivo que impeça o rolamento, este dispositivo não deve formar bloco com o capacete de protecção;
- b) Os tambores sob pressão que possam ser rolados devem ter aros de rolamento ou outra protecção contra os desgastes devidos ao rolamento (por exemplo, pela projecção de um metal resistente à corrosão sobre a superfície dos recipientes sob pressão);
- c) Os quadros de garrafas devem ter dispositivos apropriados para um manuseamento e transporte seguros;

- d) Se forem instalados indicadores de nível, manómetros ou dispositivos de descompressão, devem ficar protegidos da mesma forma que a exigida para as válvulas no 4.1.6.8.

6.2.3.4 *Inspeção e ensaio iniciais*

6.2.3.4.1 Os recipientes sob pressão novos devem ser submetidos a ensaios e inspeções durante e após o fabrico, de acordo com as prescrições do 6.2.1.5.

6.2.3.4.2 *Disposições especiais aplicáveis aos recipientes sob pressão em ligas de alumínio*

- Além do ensaio inicial prescrito no 6.2.1.5.1, é necessário ainda proceder a ensaios para determinar a eventual existência de vestígios de corrosão intercrystalina da parede interna do recipiente sob pressão, no caso de utilização de uma liga de alumínio contendo cobre, ou duma liga de alumínio contendo magnésio e manganês, com o teor em magnésio a ultrapassar 3,5% ou um teor em manganês inferior a 0,5%;
- Quando se trata de uma liga de alumínio/cobre, o ensaio deve ser efectuado pelo fabricante aquando da homologação pelo organismo de inspeção de uma nova liga; o ensaio deve ser repetido depois, no decurso da produção, para cada aplicação da liga;
- Quando se trata duma liga de alumínio/magnésio, o ensaio é efectuado pelo fabricante aquando da homologação, pelo organismo de inspeção, de uma nova liga e do processo de fabrico. O ensaio é repetido sempre que é feita uma modificação à composição da liga ou ao processo de fabrico.

6.2.3.5 *Inspeções e ensaios periódicos*

6.2.3.5.1 As inspeções e ensaios periódicos devem estar em conformidade com o 6.2.1.6.

NOTA 1: *Com o acordo do organismo de inspeção do país que emitiu a aprovação de tipo, o ensaio de pressão hidráulica das garrafas de aço de construção soldada destinadas a transportar gases do N.º ONU 1965 hidrocarbonetos gasosos em mistura liquefeita, n.s.a., de capacidade inferior a 6,5 litros, pode ser substituído por um outro ensaio que assegure um nível de segurança equivalente.*

NOTA 2: *Para as garrafas e tubos de aço sem soldadura, a verificação da alínea b) do 6.2.1.6.1, e o ensaio de pressão hidráulica da alínea d) do 6.2.1.6.1, podem ser substituídos por um procedimento em conformidade com a norma EN ISO 16148:2016 "Garrafas de gás – Garrafas e tubos de aço recarregáveis sem soldadura - Ensaio de emissão acústica e exame ultrassónico complementar para os ensaios e inspeção periódica".*

NOTA 3: *O controlo do 6.2.1.6.1, alínea (b), e o ensaio de pressão hidráulica do 6.2.1.6.1, alínea d), podem ser substituídos por um exame ultrassónico efectuado em conformidade com a norma EN 1802:2002 para as garrafas de gás sem soldadura em ligas de alumínio e a EN 1968:2002 +A1:2005 para as garrafas de gás em aço sem soldadura.*

6.2.3.5.2 Os recipientes criogénicos fechados devem ser submetidos a inspeções periódicas e ensaios de acordo com a periodicidade definida na instrução de embalagem P203 (8) b) do 4.1.4.1, em conformidade com:

- A verificação do estado exterior do recipiente e verificação do equipamento e das marcas exteriores;
- O ensaio de estanquidade.

6.2.3.6 *Aprovação dos recipientes sob pressão*

6.2.3.6.1 Os procedimentos para avaliação da conformidade e as inspeções periódicas definidas na secção 1.8.7 devem ser efectuados pelo organismo competente, de acordo com a tabela seguinte.

Procedimento	Organismo competente
Aprovação de tipo (1.8.7.2)	Xa
Supervisão do fabrico (1.8.7.3)	Xa ou IS
Inspeção e ensaios iniciais (1.8.7.4)	Xa ou IS
Inspeção periódica (1.8.7.5)	Xa ou Xb ou IS

Para os recipientes sob pressão recarregáveis, a avaliação da conformidade das válvulas e outros acessórios desmontáveis que desempenham uma função directa de segurança, pode ser determinada separadamente da dos recipientes sob pressão, devendo o procedimento de avaliação da conformidade ser tão ou mais rigoroso que o efectuado ao recipiente sob pressão no qual estão instalados.

Xa designa o organismo de inspeção tal como previsto em 18.6.2, 1.8.6.4 e 1.8.6.5 e acreditado de acordo com a norma EN ISO/IEC 17020: 2012 (excepto 8.1.3) tipo A.

Xb designa o organismo de inspeção conforme 18.6.2, 1.8.6.4 e 1.8.6.5 e acreditado de acordo com a norma EN ISO/IEC 17020: 2012 (excepto 8.1.3) tipo B.

IS designa um serviço interno de inspeção do requerente sob a vigilância de um organismo de inspeção em conformidade com o 18.6.2, 1.8.6.4 e 1.8.6.5 e acreditado de acordo com a norma EN ISO/IEC 17020: 2012 (excepto 8.1.3) tipo A. O serviço de inspeção interno deve ser independente do processo de concepção, das operações de fabrico, reparação e manutenção.

6.2.3.6.2 Se o país de aprovação não é um Estado parte do RID, a autoridade competente mencionada no 6.2.1.7.2 deve ser uma autoridade competente de um Estado parte do RID.

6.2.3.7 *Prescrições aplicáveis aos fabricantes*

6.2.3.7.1 As prescrições relevantes do 1.8.7 devem ser satisfeitas.

6.2.3.8 *Prescrições aplicáveis aos organismos de inspeção*

As prescrições de 1.8.6 devem ser satisfeitas.

6.2.3.9 *Marcação dos recipientes sob pressão recarregáveis*

6.2.3.9.1 A marcação deve estar em conformidade com o disposto em 6.2.2.7, com as modificações seguintes.

6.2.3.9.2 O símbolo UN para as embalagens, especificado no 6.2.2.7.2 a) e as disposições das alíneas q) e r) do 6.2.2.7.4, não devem ser aplicados.

6.2.3.9.3 As prescrições de 6.2.2.7.3 j) devem ser substituídas pelas seguintes:

j) A capacidade em água do recipiente sob pressão expressa em litros, seguida da letra "L". No caso dos recipientes sob pressão para os gases liquefeitos, a capacidade em água deve ser expressa por um número de três algarismos significativos arredondado ao último algarismo inferior. Se o valor da capacidade mínima ou nominal (em água) for um número inteiro, os algarismos depois da vírgula podem ser omitidos.

6.2.3.9.4 As marcas especificadas em 6.2.2.7.3 g) e h) e 6.2.2.7.4 m) não são exigidas para recipientes sob pressão para o N.º ONU 1965 hidrocarbonetos gasosos em mistura liquefeita, n.s.a.

6.2.3.9.5 Ao marcar a data exigida em 6.2.2.7.6 c) não é necessário indicar o mês quando se trate de gases em que o intervalo entre duas inspeções periódicas for de, pelo menos, 10 anos (ver as instruções de embalagem P200 e P203, 4.1.4.1).

6.2.3.9.6 As marcações em conformidade com o 6.2.2.7.7 podem ser gravadas sobre um anel de material apropriado fixado à válvula da garrafa e que só possa ser retirado através da desmontagem desta.

6.2.3.9.7 *Marcação dos quadros de garrafas*

6.2.3.9.7.1 As garrafas individuais num quadro de garrafas devem estar marcadas em conformidade com o 6.2.3.9.1 a 6.2.3.9.6.

6.2.3.9.7.2 A marcação dos quadros de garrafas deve estar em conformidade com o 6.2.2.10.2 e 6.2.2.10.3, com excepção do símbolo de embalagem das Nações Unidas especificado em 6.2.2.7.2 a) que não deve ser aplicada.

6.2.3.9.7.3 Para além das marcas anteriores, cada quadro de garrafas que satisfaça os requisitos de inspeção e ensaios periódicos do 6.2.4.2 deve ser marcado indicando:

a) Os caracteres que identificam o país que autoriza o organismo que procede à inspeção e ensaios periódicos, conforme indicado pelo sinal distintivo utilizado nos veículos em circulação rodoviária internacional⁷. Esta indicação não é necessária se este organismo estiver aprovado pela autoridade competente do país que aprova o fabrico;

⁷ Sinal distintivo do Estado de matrícula utilizado nos automóveis e nos reboques em circulação rodoviária internacional, por exemplo em virtude da Convenção de Genebra sobre a Circulação Rodoviária de 1949 ou da Convenção de Viena sobre Circulação Rodoviária de 1968..

- b) A marca registrada do organismo autorizado pela autoridade competente para a realização da inspeção e ensaios periódicos
- c) A data da inspeção e ensaios periódicos, o ano (dois dígitos), seguido do mês (dois dígitos), separados por uma barra (ou seja, "/"). Podem ser usados quatro dígitos para indicar o ano.

As marcas acima devem aparecer consecutivamente pela ordem indicada, quer na placa especificada no 6.2.2.10.2 ou sobre uma placa independente permanentemente ligada à estrutura do quadro de garrafas.

6.2.3.10 Marcação dos recipientes sob pressão não recarregáveis

6.2.3.10.1 As marcações devem respeitar o exigido em 6.2.2.8. Contudo, o símbolo da ONU para as embalagens, especificado em 6.2.2.7.2 a) não deve ser aplicado.

6.2.3.11 Recipientes sob pressão de socorro

6.2.3.11.1 Para permitir a movimentação e eliminação em segurança dos recipientes sob pressão transportáveis no interior de um recipiente sob pressão de socorro, a sua concepção pode incluir equipamentos não utilizados de outro modo para as garrafas ou os tambores sob pressão, como os fundos planos, os dispositivos de abertura rápida e aberturas na parte cilíndrica.

6.2.3.11.2 As instruções de segurança para a movimentação e utilização dos recipientes sob pressão de socorro devem estar claramente indicadas na documentação que acompanha o pedido dirigido à autoridade competente do país de aprovação e devem fazer parte do certificado de aprovação. Devem ser indicados no certificado de aprovação os recipientes que estão autorizados a ser transportados em recipientes sob pressão de socorro. Deve também ser fornecida uma lista dos materiais de construção de todas as partes susceptíveis de estar em contacto com as mercadorias perigosas.

6.2.3.11.3 O fabricante deve fornecer um exemplar do certificado de aprovação ao proprietário de um recipiente sob pressão de socorro.

6.2.3.11.4 A marcação dos recipientes sob pressão de socorro em conformidade com o 6.2.3 deve ser determinada pela autoridade competente do país de aprovação tendo em conta as disposições apropriadas do 6.2.3.9 relativas à marcação, conforme o caso. As marcas devem indicar a capacidade em água e a pressão de ensaio do recipiente sob pressão de socorro.

6.2.4 Prescrições aplicáveis aos recipientes sob pressão “não UN” concebidos, fabricados e ensaiados de acordo com as normas referenciadas

NOTA: As pessoas e os organismos de inspeção identificados nas normas como responsáveis de acordo com o RID devem satisfazer as prescrições do RID.

6.2.4.1 Concepção, fabrico, inspeção e ensaios iniciais

Os certificados de aprovação de tipo devem ser emitidos em conformidade com o 1.8.7. As normas listadas na tabela seguinte devem ser aplicadas para as emissões das aprovações de tipo como indicado na coluna (4) para satisfazer as prescrições do Capítulo 6.2 referidas na coluna (3). As normas devem ser aplicadas em conformidade com o 1.1.5. Em qualquer caso, as prescrições do Capítulo 6.2 referidas na coluna (3) devem prevalecer. A coluna (5) indica a data final em que as aprovações de tipo existentes devem ser retiradas em conformidade com 1.8.7.2.4; se não estiver indicada nenhuma data, a aprovação de tipo mantém-se válida até à sua data de fim de validade.

A aplicação das normas citadas em referencia tornaram-se obrigatórias desde 1 de Janeiro de 2009. As exceções são tratadas no 6.2.5.

Se estiver listada mais do que uma norma obrigatória para a aplicação das mesmas prescrições, apenas uma delas deve ser aplicada na sua totalidade, a menos que a tabela seguinte o determine de outro modo.

O âmbito de aplicação de cada norma é definido no artigo do campo de aplicação da norma, a menos que especificado de outra forma no Quadro seguinte.

Referência	Título do documento	Subsecções e parágrafos aplicáveis	Aplicação obrigatória para recipientes sob pressão fabricados	Aplicação autorizada para recipientes sob pressão fabricados
(1)	(2)	(3)	(4)	(5)
para a concepção e o fabrico				
Anexo I, Partes 1 a 3, 84/525/CEE	Directiva do Conselho relativa à aproximação das legislações dos Estados membros relativas às garrafas de gás de aço sem soldadura, publicada no Jornal Oficial das Comunidades Europeias N.º L 300 de 19.11.1984.	6.2.3.1 e 6.2.3.4	Até nova ordem	
Anexo I, Partes 1 a 3, 84/526/CEE	Directiva do Conselho relativa à aproximação das legislações dos Estados membros relativas às garrafas de gás de aço sem soldadura de alumínio não ligado e de liga de alumínio, publicada no Jornal Oficial das Comunidades Europeias N.º L 300 de 19.11.1984.	6.2.3.1 e 6.2.3.4	Até nova ordem	
Anexo I, Partes 1 a 3, 84/527/CEE	Directiva do Conselho relativa à aproximação das legislações dos Estados membros relativas às garrafas de gás de aço soldadas de aço não ligado, publicada no Jornal Oficial das Comunidades Europeias N.º L 300 de 19.11.1984.	6.2.3.1 e 6.2.3.4	Até nova ordem	
EN 1442:1998 + AC:1999	Garrafas de aço de construção soldada transportáveis e recarregáveis para gases de petróleo liquefeitos (GPL) – Concepção e fabrico	6.2.3.1 e 6.2.3.4	Entre 1 de Julho de 2001 e 30 de Junho de 2007	
EN 1442:1998 + A2:2005	Garrafas de aço de construção soldada transportáveis e recarregáveis para gases de petróleo liquefeitos (GPL) – Concepção e fabrico	6.2.3.1 e 6.2.3.4	Entre 1 de Janeiro de 2007 e 31 de Dezembro de 2010	Antes de 1 de Janeiro de 2009
EN 1442:2006 + A1:2008	Garrafas de aço de construção soldada transportáveis e recarregáveis para gases de petróleo liquefeitos (GPL) – Concepção e fabrico	6.2.3.1 e 6.2.3.4	Até nova ordem	
EN 1800:1998 + AC:1999	Garrafas de gás transportáveis - Garrafas de acetileno – Prescrições fundamentais e definições	6.2.1.1.9	Entre 1 de Julho de 2001 e 31 de Dezembro de 2010	
EN 1800:2006	Garrafas de gás transportáveis – Garrafas de acetileno – Prescrições fundamentais, definições e ensaios de tipo	6.2.1.1.9	Entre 1 de Janeiro de 2009 e 31 de Dezembro de 2016	
EN ISO 3807:2013	Garrafas de gás - garrafas de acetileno - requisitos básicos e ensaios de tipo NOTA: não devem ser instalados tampões fusíveis.	6.2.1.1.9	Até nova ordem	
EN 1964-1:1999	Garrafas de gás transportáveis – Especificações para a concepção e o fabrico de garrafas de gás recarregáveis e transportáveis de capacidade compreendida entre 0,5 litros e 150 litros inclusive – Parte 1: Garrafas de gás sem soldadura com um valor Rm inferior a 1100 MPa	6.2.3.1 e 6.2.3.4	Até 31 de Dezembro de 2014	
EN 1975:1999 (excepto Anexo G)	Garrafas de gás transportáveis – Especificações para a concepção e o fabrico de garrafas de gás recarregáveis e transportáveis de alumínio e liga de alumínio sem soldadura de capacidade compreendida entre 0,5 litros e 150 litros inclusive	6.2.3.1 e 6.2.3.4	Até 30 de Junho de 2005	

Referência	Título do documento	Subsecções e parágrafos aplicáveis	Aplicação obrigatória para recipientes sob pressão fabricados	Aplicação autorizada para recipientes sob pressão fabricados
(1)	(2)	(3)	(4)	(5)
EN 1975:1999 + A1:2003	Garrafas de gás transportáveis – Especificações para a concepção e o fabrico de garrafas de gás recarregáveis e transportáveis de alumínio e liga de alumínio sem soldadura de capacidade compreendida entre 0,5 litros e 150 litros inclusive	6.2.3.1 e 6.2.3.4	Entre 1 de Janeiro de 2009 e 31 de Dezembro de 2016	
EN ISO 7866:2012 + AC:2014	Garrafas de gás - garrafas de gás recarregáveis sem soldadura de ligas de alumínio - Concepção, fabrico e ensaios (ISO 7866: 2012)	6.2.3.1 e 6.2.3.4	Até nova ordem	
EN ISO 11120:1999	Garrafas de gás – Tubos de aço sem soldadura, recarregáveis com uma capacidade em água de 150 litros a 3000 litros – Concepção, fabrico e ensaios	6.2.3.1 e 6.2.3.4	Entre 1 de Julho de 2001 e 30 de Junho de 2015	31 de Dezembro de 2015 para os tubos marcados com a letra "H" em conformidade com o 6.2.2.7.4 p)
EN ISO 11120:1999 + A1:2013	Garrafas de gás - tubos de aço sem soldadura recarregáveis utilizados para o transporte de gás comprimido de capacidade em água entre 150 litros e 3000 litros - Concepção, fabrico e ensaios	6.2.3.1 e 6.2.3.4	Até nova ordem	
EN 1964-3:2000	Garrafas de gás transportáveis – Especificações para a concepção e o fabrico de garrafas de gás recarregáveis e transportáveis de aço sem soldadura de capacidade compreendida entre 0,5 litros e 150 litros inclusive – Parte 3: garrafas de aço inoxidável sem soldadura tendo um valor de Rm inferior a 1 100 MPa	6.2.3.1 e 6.2.3.4	Até nova ordem	
EN 12862:2000	Garrafas de gás transportáveis – Especificações para a concepção e o fabrico de garrafas de gás recarregáveis e transportáveis soldadas de liga de alumínio	6.2.3.1 e 6.2.3.4	Até nova ordem	
EN 1251-2:2000	Recipientes criogénicos – Transportáveis, isolados sob vácuo, cujo volume não exceda 1000 litros – Parte 2: Cálculo, fabrico, inspeção e ensaio <i>NOTA: A norma EN 1252-1:1998, referida nesta norma, é também aplicável a recipientes criogénicos fechados para o transporte do N.º ONU 1972 (METANO, LÍQUIDO REFRIGERADO ou GÁS NATURAL, LÍQUIDO REFRIGERADO).</i>	6.2.3.1 e 6.2.3.4	Até nova ordem	
EN 12257:2002	Garrafas de gás transportáveis – Garrafas sem soldadura, reforçadas com materiais compósitos	6.2.3.1 e 6.2.3.4	Até nova ordem	
EN 12807:2001 (excepto Anexo A)	Garrafas recarregáveis e transportáveis de aço brasado para gases de petróleo liquefeitos (GPL) – Concepção e fabrico	6.2.3.1 e 6.2.3.4	Entre 1 de Janeiro de 2005 e 31 de Dezembro de 2010	31 de Dezembro de 2012
EN 12807:2008	Garrafas recarregáveis e transportáveis de aço brasado para gases de petróleo liquefeitos (GPL) – Concepção e fabrico	6.2.3.1 e 6.2.3.4	Até nova ordem	
EN 1964-2:2001	Garrafas de gás transportáveis – Especificações para a concepção e o fabrico de garrafas de gás recarregáveis e transportáveis, de aço sem soldadura, de capacidade compreendida entre 0,5 litros e 150 litros inclusive – Parte 3: Garrafas de aço sem soldadura com valor de Rm igual ou superior a 1 100 MPa	6.2.3.1 e 6.2.3.4	Até 31 de Dezembro de 2014	

Referência	Título do documento	Subsecções e parágrafos aplicáveis	Aplicação obrigatória para recipientes sob pressão fabricados	Aplicação autorizada para recipientes sob pressão fabricados
(1)	(2)	(3)	(4)	(5)
EN ISO 9809-1:2010	Garrafas de gás – Garrafas de gás recarregáveis de aço sem soldadura – Conceção, fabrico e ensaios – Parte 1: Garrafas de aço temperado e revenido com uma resistência à tracção inferior a 1100 MPa (ISO 9809 – 1:2010)	6.2.3.1 e 6.2.3.4	Até nova ordem	
EN ISO 9809-2:2010	Garrafas de gás – Garrafas de gás recarregáveis de aço sem soldadura – Conceção, fabrico e ensaios – Parte 2: Garrafas de aço temperado e revenido com uma resistência à tracção superior ou igual a 1100 MPa (ISO 9809 – 2:2010)	6.2.3.1 e 6.2.3.4	Até nova ordem	
EN ISO 9809-3:2010	Garrafas de gás – Garrafas de gás recarregáveis de aço sem soldadura – Conceção, fabrico e ensaios – Parte 3: Garrafas de aço normalisé (ISO 9809 – 3:2010)	6.2.3.1 e 6.2.3.4	Até nova ordem	
EN 13293:2002	Garrafas de gás transportáveis – Especificações para a concepção e o fabrico de garrafas de gás recarregáveis e transportáveis, sem soldadura, de aço ao carbono manganês normalizado, de capacidade em água até 0,5 litros, para gases comprimidos, liquefeitos e dissolvidos, e até 1 litro para o dióxido de carbono	6.2.3.1 e 6.2.3.4	Até nova ordem	
EN 13322-1:2003	Garrafas de gás transportáveis – Garrafas de gás recarregáveis de construção soldadas de aço – Conceção e fabrico – Parte 1: Construção em aço soldado	6.2.3.1 e 6.2.3.4	Até 30 de Junho de 2007	
EN 13322-1:2003 + A1:2006	Garrafas de gás transportáveis – Garrafas de gás recarregáveis de construção soldada – Conceção e fabrico – Parte 1: Construção em aço soldado	6.2.3.1 e 6.2.3.4	Até nova ordem	
EN 13322-2:2003	Garrafas de gás transportáveis – Garrafas de gás recarregáveis de construção soldada – Conceção e fabrico – Parte 2: Fabrico em aço inoxidável soldado	6.2.3.1 e 6.2.3.4	Até 30 de Junho de 2007	
EN 13322-2:2003 + A1:2006	Garrafas de gás transportáveis – Garrafas de gás recarregáveis de construção soldada – Conceção e fabrico – Parte 2: Construção em aço inoxidável soldado	6.2.3.1 e 6.2.3.4	Até nova ordem	
EN 12245:2002	Garrafas de gás transportáveis – Garrafas compósitas inteiramente bobinadas	6.2.3.1 e 6.2.3.4	Até 31 de Dezembro de 2014	
EN 12245:2009 + A1:2011	Garrafas de gás transportáveis – Garrafas compósitas inteiramente bobinadas	6.2.3.1 e 6.2.3.4	Até nova ordem	
EN 12205:2001	Garrafas de gás transportáveis – Garrafas de gás metálicas não recarregáveis	6.2.3.1 e 6.2.3.4	Entre 1 de Janeiro de 2005 e 31 de Dezembro de 2017	31 de Dezembro de 2018
EN ISO 11118:2015	Garrafas de gás – Garrafas de gás metálicas não recarregáveis – Especificações e métodos de ensaio	6.2.3.1, 6.2.3.3 e 6.2.3.4	Até nova ordem	
EN 13110:2002	Garrafas soldadas transportáveis e recarregáveis de alumínio para gases de petróleo liquefeitos (GPL) – Conceção e fabrico	6.2.3.1, 6.2.3.4 e 6.2.3.9	Até 31 de Dezembro de 2014	
EN 13110:2012 excepto cláusula 9	Garrafas de gás transportáveis e recarregáveis de alumínio para gases de petróleo liquefeitos (GPL) – Conceção e construção	6.2.3.1 e 6.2.3.4	Até nova ordem	
EN 14427:2004	Garrafas de gás transportáveis – Garrafas compósitas inteiramente bobinadas para gases de petróleo liquefeitos <i>NOTA 1: Esta norma só se aplica às garrafas equipadas de dispositivos de descompressão.</i>	6.2.3.1, 6.2.3.4 e 6.2.3.9	Entre 1 de Janeiro de 2005 e 30 de Junho de 2007	

Referência	Título do documento	Subsecções e parágrafos aplicáveis	Aplicação obrigatória para recipientes sob pressão fabricados	Aplicação autorizada para recipientes sob pressão fabricados
(1)	(2)	(3)	(4)	(5)
EN 14427:2004 + A1:2005	Garrafas de gás transportáveis – Garrafas compósitas inteiramente bobinadas para gases de petróleo liquefeitos <i>NOTA 1: Esta norma só se aplica às garrafas equipadas de dispositivos de decompressão.</i> <i>NOTA 2: Nos 5.2.9.2.1 e 5.2.9.3.1, as duas garrafas devem ser submetidas a um ensaio de rebentamento sempre que apresentem danos correspondentes aos critérios de rejeição ou mais graves.</i>	6.2.3.1 e 6.2.3.4	Entre 1 de Janeiro de 2007 e 31 de Dezembro de 2016	
EN 14427:2014	Garrafas de gás transportáveis - Garrafas compósitas inteiramente bobinadas para gases de petróleo liquefeitos - Concepção e fabrico	6.2.3.1 e 6.2.3.4	Até nova ordem	
EN 14208:2004	Garrafas de gás transportáveis – Especificações para os tambores de construção soldada de capacidade inferior ou igual a 1 000 litros destinados ao transporte dos gases – Concepção e fabrico	6.2.3.1 e 6.2.3.4	Até nova ordem	
EN 14140:2003	Equipamento e acessórios para GPL – Garrafas de aço de construção soldada transportáveis e recarregáveis para GPL – Outras soluções em matéria de concepção e fabrico	6.2.3.1 e 6.2.3.4	Entre 1 de Janeiro de 2005 e 31 de Dezembro de 2010a	
EN 14140:2003 + A1:2006	Equipamento e seus acessórios para GPL – Garrafas de aço de construção soldada transportáveis e recarregáveis para GPL - Outras soluções em matéria de concepção e fabrico	6.2.3.1 e 6.2.3.4	Entre 1 de Janeiro de 2009 e 31 de Dezembro de 2018	
EN 14140: 2014 + AC: 2015 (excepto garrafas moldadas)	Equipamento e seus acessórios para GPL – Garrafas de aço de construção soldada transportáveis e recarregáveis para GPL - Outras soluções em matéria de concepção e fabrico	6.2.3.1 e 6.2.3.4	Até nova ordem	
EN 13769:2003	Garrafas de gás transportáveis – Quadros de garrafas – Concepção, fabrico, identificação e ensaio	6.2.3.1 e 6.2.3.4	Até 30 de Junho de 2007	
EN 13769:2003 + A1:2005	Garrafas de gás transportáveis – Quadros de garrafas – Concepção, fabrico, identificação e ensaio	6.2.3.1 e 6.2.3.4	Até 31 de Dezembro de 2014	
EN ISO 10961:2012	Garrafas de gás – Quadros de garrafas – Concepção, fabrico, inspecção e ensaios	6.2.3.1 e 6.2.3.4	Até nova ordem	
EN 14638-1:2006	Garrafas de gás transportáveis – Recipientes soldados recarregáveis de capacidade não superior a 150 litros – Parte 1: Garrafas de construção soldada em aço inoxidável austenítico, concebidas por métodos experimentais	6.2.3.1 e 6.2.3.4	Até nova ordem	
EN 14638-3:2010/AC	Garrafas de gás transportáveis – Recipientes soldados recarregáveis de capacidade não superior a 150 litros – Parte 3: Garrafas de construção soldada em aço carbono, concebidas por métodos experimentais	6.2.3.1 e 6.2.3.4	Até nova ordem	
EN 14893:2006 + AC:2007	Equipamento e seus acessórios para GPL – Tambores sob pressão para GPL em aço de construção soldada, transportáveis, com capacidade entre 150 litros e 1 000 litros	6.2.3.1 e 6.2.3.4	Entre 1 de Janeiro de 2009 e 31 de Dezembro de 2016	
EN 14893:2014	Equipamento e seus acessórios para GPL – Tambores sob pressão para GPL em aço de construção soldada, transportáveis, com capacidade entre 150 litros e 1 000 litros	6.2.3.1 e 6.2.3.4	Até nova ordem	

Referência	Título do documento	Subsecções e parágrafos aplicáveis	Aplicação obrigatória para recipientes sob pressão fabricados	Aplicação autorizada para recipientes sob pressão fabricados
(1)	(2)	(3)	(4)	(5)
EN 14638-3:2010 + AC:2012	Garrafas de gás transportáveis – Recipientes soldados recarregáveis de capacidade não superior a 150 litros – Parte 3: Garrafas em aço carbono concebidas por métodos experimentais	6.2.3.1 e 6.2.3.4	Até nova ordem	
Para os fechos				
EN 849:1996 (excepto Anexo A)	Garrafas de gás transportáveis – Válvulas das garrafas – Especificação e ensaios de tipo	6.2.3.1 e 6.2.3.3	Até 30 de Junho de 2003	31 de Dezembro de 2014
EN 849:1996/A2:2001	Garrafas de gás transportáveis – Válvulas das garrafas – Especificação e ensaio de tipo	6.2.3.1 e 6.2.3.3	Até 30 de Junho de 2007	31 de Dezembro de 2014
EN ISO 10297: 2006	Garrafas de gás transportáveis – Válvulas das garrafas – Especificação e ensaio de tipo	6.2.3.1 e 6.2.3.3	Entre 1 de Janeiro de 2009 e 31 de Dezembro de 2018	
EN ISO 10297: 2014	Garrafas de gás transportáveis – Válvulas das garrafas – Especificação e ensaio de tipo	6.2.3.1 e 6.2.3.3	Até nova ordem	
EN ISO 14245:2010	Garrafas de gás – Especificações e ensaios para válvulas de garrafas de GPL – Fecho automático (ISO 14245:2006)	6.2.3.1 e 6.2.3.3	Até nova ordem	
EN 13152:2001	Especificações e ensaios para válvulas de garrafas de GPL – Fecho automático	6.2.3.1 e 6.2.3.3	Entre 1 de Janeiro de 2005 e 31 de Dezembro de 2010	
EN 13152:2001 + A1:2003	Especificações e ensaios para válvulas de garrafas de GPL - Fecho automático	6.2.3.1 e 6.2.3.3	Entre 1 de Janeiro de 2009 e 31 de Dezembro de 2014	
EN ISO 15995:2010	Garrafas de gás – Especificações e ensaios para válvulas de garrafas de GPL – Fecho manual (ISO 15995:2006)	6.2.3.1 e 6.2.3.3	Até nova ordem	
EN 13153:2001	Especificações e ensaios das válvulas de garrafas de GPL – Fecho manual	6.2.3.1 e 6.2.3.3	Entre 1 de Janeiro de 2005 e 31 de Dezembro de 2010	
EN 13153:2001 + A1:2003	Especificações e ensaios das válvulas de garrafas de GPL – Fecho manual	6.2.3.1 e 6.2.3.3	Entre 1 de Janeiro de 2009 e 31 de Dezembro de 2014	
EN ISO 13340:2001	Garrafas de gás – Válvulas para garrafas não recarregáveis – Especificações e ensaios de protótipo	6.2.3.1 e 6.2.3.3	Entre 1 de Janeiro de 2011 e 31 de Dezembro de 2017	31 de Dezembro de 2018
EN 13648-1:2008	Recipientes criogénicos - Dispositivos de segurança para protecção contra pressão excessiva - Parte 1: Válvulas de segurança para utilização criogénica	6.2.3.1 e 6.2.3.4	Até nova ordem	
EN 1626:2008 (excepto válvulas da categoria B)	Recipientes criogénicos - Válvulas de segurança para utilização criogénica	6.2.3.1 e 6.2.3.4	Até nova ordem	
EN 13175:2014	Equipamento e seus acessórios para GPL – Especificações e ensaios dos equipamentos e acessórios dos reservatórios para gás de petróleo liquefeito (GPL)	6.2.3.1 e 6.2.3.3	Até nova ordem	
EN ISO 17871:2015	Garrafas de gás transportáveis – Válvulas de garrafa de abertura rápida – Especificações e ensaios de tipo (ISO 17871:2015)	6.2.3.1, 6.2.3.3 e 6.2.3.4	Até nova ordem	

Referência	Título do documento	Subsecções e parágrafos aplicáveis	Aplicação obrigatória para recipientes sob pressão fabricados	Aplicação autorizada para recipientes sob pressão fabricados
(1)	(2)	(3)	(4)	(5)
EN 13953:2015	Equipamento e seus acessórios para GPL – válvulas de segurança das garrafas transportáveis recarregáveis para gás de petróleo liquefeito (GPL) <i>NOTA: A última frase do campo de aplicação não é aplicável</i>	6.2.3.1, 6.2.3.3 e 6.2.3.4	Até nova ordem	
EN ISO 14246:2014	Garrafas de gás – válvulas de garrafas de gás – Ensaio de fabrico e controlo (ISO 14246:2014)	6.2.3.1 e 6.2.3.4	Até nova ordem	

6.2.4.2 Inspeções e ensaios periódicos

As normas listadas na tabela seguinte devem ser aplicadas para as inspeções e ensaios periódicos dos recipientes sob pressão como indicado na coluna (3) para satisfazer as prescrições do 6.2.3.5. As normas devem ser aplicadas em conformidade com o 1.1.5.

A aplicação das normas citadas em referência são obrigatórias.

Quando um recipiente sob pressão é fabricado em conformidade com as prescrições do 6.2.5, deve ser seguido o procedimento da inspeção periódica especificado eventualmente na aprovação de tipo.

Se estiver listada mais do que uma norma obrigatória para a aplicação das mesmas prescrições, apenas uma delas deve ser aplicada na sua totalidade, a menos que a tabela seguinte o determine de outro modo.

O âmbito de aplicação de cada norma é definido no artigo do campo de aplicação da norma, a menos que especificado de outra forma no Quadro abaixo.

Referência	Título do documento	Aplicável
(1)	(2)	(3)
<i>Para as inspeções e ensaios periódicos</i>		
EN 1251-3: 2000	Recipientes criogénicos – Transportáveis, isolados sob vácuo, cujo volume não exceda 1 000 litros – Parte 3: Prescrições de funcionamento	Até nova ordem
EN 1968:2002 + A1:2005 (excepto Anexo B)	Garrafas de gás transportáveis – Inspeções e ensaios periódicos das garrafas de gás de aço sem soldadura	Até nova ordem
EN 1802:2002 (excepto Anexo B)	Garrafas de gás transportáveis – Inspeções e ensaios periódicos das garrafas de gás de liga de alumínio sem soldadura	Até nova ordem
EN ISO 10462:2013	Garrafas de gás - garrafas de acetileno - Inspeção e manutenção periódica (ISO 10462: 2013)	Até nova ordem
EN 1803:2002 (excepto Anexo B)	Garrafas de gás transportáveis – Inspeções e ensaios periódicos das garrafas de gás de construção soldada de aço ao carbono	Até nova ordem
EN ISO 11623:2002 (excepto a cláusula 4)	Garrafas de gás transportáveis – Inspeções e ensaios periódicos das garrafas de gás de material compósito	Até 31 de Dezembro de 2018
EN ISO 11623:2015	Garrafas de gás – Construção compósita – Inspeções e ensaios periódicos	Obrigatoriamente a partir de 1 de Janeiro de 2019
EN ISO 22434:2012	Garrafas de gás transportáveis – Inspeção e manutenção das válvulas das garrafas (ISO 22434:2006)	Até nova ordem
EN 14876:2007	Garrafas de gás transportáveis – Inspeções e ensaios periódicos de tambores sob pressão em aço de construção soldada	Até nova ordem

Referência	Título do documento	Aplicável
(1)	(2)	(3)
EN 14912:2005	Equipamento e acessórios para GPL – Inspeção e manutenção das torneiras das garrafas de GPL durante a inspeção periódica das garrafas	Até 31 de Dezembro de 2018
EN 14912:2015	Equipamento e acessórios para GPL – Inspeção e manutenção das válvulas das garrafas de GPL durante a inspeção periódica das garrafas	Obrigatoriamente a partir de 1 de Janeiro de 2019
EN 1440:2008 + A1:2012 (excepto anexos G e H)	Equipamentos e acessórios para GPL – Inspeção periódica das garrafas de GPL transportáveis e reutilizáveis	Até 31 de Dezembro de 2018
EN 1440:2016 (excepto o Anexo C)	Equipamento e acessórios para GPL – Garrafas recarregáveis tradicionais de aço soldado e brasado para Gás de Petróleo Liquefeito (GPL) – Inspeção periódica	Obrigatoriamente a partir de 1 Janeiro de 2019
EN 16728:2016 (excepto cláusula 3.5, Anexo F e Anexo G)	Equipamento e acessórios para GPL – Outras garrafas recarregáveis não tradicionais de aço soldado e brasado para Gás de Petróleo Liquefeito (GPL) - Inspeção periódica	Obrigatoriamente a partir de 1 Janeiro de 2019
EN 15888: 2014	Garrafas de gás transportáveis - quadros de garrafas - de inspeção e ensaios periódicos	Até nova ordem

6.2.5 Prescrições aplicáveis aos recipientes sob pressão “não UN” que não são concebidos, construídos e ensaiados de acordo com as normas anteriormente citadas

Para considerar os progressos científicos e técnicos, ou nos casos em que não exista qualquer norma citada no 6.2.2 ou 6.2.4, ou ainda para tratar de aspectos específicos não previstos nas normas do 6.2.2 ou 6.2.4, a autoridade competente pode reconhecer a utilização de um código técnico que garanta o mesmo nível de segurança.

O organismo que emitiu a aprovação de tipo deve especificar na aprovação o procedimento de inspeção periódica se as normas citadas no 6.2.2 ou 6.2.4 não são aplicáveis ou não devem ser aplicadas.

A autoridade competente deve transmitir ao secretariado da CEE-ONU uma lista dos códigos técnicos por ela reconhecidos. Essa lista deve conter as seguintes informações: nome e data do código, âmbito de aplicação do código e detalhes sobre o modo de o obter. O secretariado manterá esta informação acessível ao público na respectiva página electrónica.

Uma norma que tenha sido adoptada como referencia para constar de uma edição futura do ADR pode ser aprovada pela autoridade competente para ser utilizada sem que seja necessário notificar o facto ao secretariado da CEE-ONU.

Contudo, devem ser satisfeitas as prescrições do 6.2.1, 6.2.3 e as que se seguem.

NOTA: Nesta secção, as referências às normas técnicas especificadas no 6.2.1 devem ser consideradas como referências a códigos técnicos.

6.2.5.1 Materiais

As disposições seguintes referem exemplos de materiais que podem ser utilizados para satisfazer as prescrições do 6.2.1.2 relativo aos materiais:

- a) aço ao carbono para os gases comprimidos, liquefeitos, liquefeitos refrigerados e dissolvidos, bem como para as matérias não pertencentes à classe 2 que são citadas no quadro 3 da instrução de embalagem P200, 4.1.4.1;
- b) liga de aço (aços especiais), níquel e liga de níquel (monel, por exemplo) para os gases comprimidos, liquefeitos, liquefeitos refrigerados e dissolvidos, bem como para as matérias não pertencentes à classe 2 que são citadas no quadro 3 da instrução de embalagem P200, 4.1.4.1;
- c) cobre para:
 - i) os gases dos códigos de classificação 1A, 1O, 1F e 1TF, cuja pressão de enchimento a uma temperatura de 15 °C não exceda 2 MPa (20 bar);

- ii) os gases dos códigos de classificação 2A e também os N.ºs ONU: 1033 éter metílico, 1037 cloreto de etilo, 1063 cloreto de metilo, 1079 dióxido de enxofre, 1085 brometo de vinilo, 1086 cloreto de vinilo, e 3300 óxido de etileno e dióxido de carbono em mistura contendo mais de 87% de óxido de etileno;
- iii) os gases dos códigos de classificação 3A, 3O e 3F;
- d) as ligas de alumínio: ver prescrição especial "a" da instrução de embalagem P200 (10), 1.4.1;
- e) material compósito para os gases comprimidos, liquefeitos, liquefeitos refrigerados e dissolvidos;
- f) materiais sintéticos para os gases liquefeitos refrigerados; e
- g) vidro para os gases liquefeitos refrigerados do código de classificação 3A, à excepção do No ONU 2187 dióxido de carbono, líquido, refrigerado ou das misturas que o contenham, e para os gases do código de classificação 3O.

6.2.5.2 *Equipamento de serviço*

(Reservado)

6.2.5.3 *Garrafas metálicas, tubos, tambores sob pressão e quadros de garrafas*

A tensão do metal no ponto mais solicitado do recipiente sob pressão à pressão de ensaio não deve ultrapassar 77% do valor mínimo garantido do limite de elasticidade aparente (Re).

Entende-se por “limite de elasticidade aparente” a tensão que provoca um alongamento permanente de 2‰ (ou seja, 0,2%) ou, para os aços austeníticos, de 1% do comprimento entre as marcas de referência do provete.

NOTA: O eixo dos provetes de tracção é perpendicular à direcção da laminagem das chapas. O alongamento à ruptura é medido por meio de provetes de secção circular, em que a distância entre as marcas de referência “l” é igual a cinco vezes o diâmetro “d” ($l = 5d$); no caso de utilização de provetes de secção rectangular, a distância entre as marcas de referência “l” deve ser calculada pela fórmula:

$$l = 5.65 \sqrt{F_0} \quad ,$$

em que F_0 designa a secção primitiva do provete.

Os recipientes sob pressão e os seus fechos devem ser fabricados com materiais apropriados que resistam à ruptura frágil e à fissuração por corrosão sob tensão entre -20 °C e +50 °C.

As soldaduras devem ser executadas com competência segundo as regras de arte e oferecer um máximo de segurança.

6.2.5.4 *Disposições adicionais relativas aos recipientes sob pressão de liga de alumínio para gases comprimidos, liquefeitos, gases dissolvidos e gases não comprimidos submetidos a prescrições especiais (amostras de gás) bem como a outros objectos contendo um gás sob pressão à excepção dos aerossóis e dos recipientes de baixa capacidade contendo gás (cartuchos de gás)*

- 6.2.5.4.1 Os materiais dos recipientes sob pressão de liga de alumínio que são admitidos devem satisfazer às seguintes exigências:

	A	B	C	D
Resistência à tracção Rm em MPa (=N/mm ²)	49 a 186	196 a 372	196 a 372	343 a 490
Limite de elasticidade aparente, Re, em MPa (=N/mm ²) (deformação permanente λ = 0,2%)	10 a 167	59 a 314	137 a 334	206 a 412
Alongamento à ruptura (l = 5d) %	12 a 40	12 a 30	12 a 30	11 a 16
Ensaio de dobragem (diâmetro do mandril d = n x e, sendo e a espessura do provete)	n=5 (Rm ≤ 98) n=6 (Rm > 98)	n=6 (Rm ≤ 325) n=7 (Rm > 325)	n=6 (Rm ≤ 325) n=7 (Rm > 325)	n=7 (Rm ≤ 392) n=8 (Rm > 392)
Número da série da Associação do Alumínio ^a	1 000	5 000	6 000	2 000

^a Ver "Aluminium Standards and Data", 5.ª edição, Janeiro de 1976, publicada pela Aluminium Association", 750, 3rd Avenue, Nova Iorque.

As propriedades reais dependem da composição da liga considerada, assim como do tratamento final do recipiente sob pressão mas, seja qual for a liga utilizada, a espessura do recipiente sob pressão deve ser calculada com a ajuda de uma das seguintes fórmulas:

onde

$$e = \frac{P_{MPa}D}{\frac{2 Re}{1.3} + P_{MPa}} \quad \text{ou} \quad e = \frac{P_{bar}D}{\frac{20 Re}{1.3} + P_{bar}}$$

e = espessura mínima da parede do recipiente sob pressão, em mm

P_{MPa} = pressão de ensaio, em MPa

P_{bar} = pressão de ensaio, em bar

D = diâmetro exterior nominal do recipiente sob pressão, em mm; e

Re = limite de elasticidade mínimo garantido com 0,2% de alongamento permanente, em MPa (= N/mm²).

Por outro lado, o valor da tensão mínima garantida (Re) que intervém na fórmula não deve em caso algum ser superior a 0,85 vezes o valor mínimo garantido da resistência à tracção (Rm), qualquer que seja o tipo de liga utilizado.

NOTA 1: As características acima indicadas são baseadas nas experiências feitas até aqui com os seguintes materiais utilizados para os recipientes sob pressão:

Coluna A: alumínio, não ligado, com uma percentagem de 99,5%;

Coluna B: ligas de alumínio e de magnésio;

Coluna C: ligas de alumínio, de silício e de magnésio, tais como ISO/R209-Al-Si-Mg (Associação do Alumínio 6351);

Coluna D: ligas de alumínio, cobre e magnésio.

NOTA 2: O alongamento à ruptura é medido por meio de provetes de secção circular, em que a distância entre as marcas de referência "l" é igual a cinco vezes o diâmetro "d" (l = 5d); no caso de utilização de provetes de secção rectangular, a distância entre as marcas de referência "l" deve ser calculada pela fórmula:

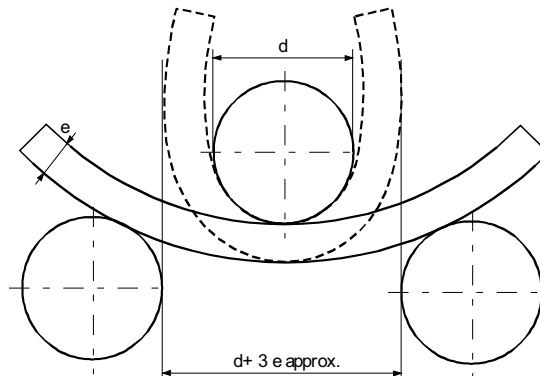
$$l = 5,65\sqrt{F_0}$$

na qual F₀ designa a secção primitiva do provete.

NOTA 3: a) O ensaio de dobragem (ver esquema) deve ser realizado sobre as amostras obtidas cortando em duas partes iguais com uma largura de 3e, mas que não deverá ser inferior a 25 mm, uma fracção anular retirada das garrafas. As amostras só devem ser trabalhadas sobre os bordos.

- b) O ensaio de dobragem deve ser executado entre um mandril de diâmetro (d) e dois apoios circulares separados por uma distância de $(d + 3e)$. No decurso do ensaio as faces interiores devem estar a uma distância que não ultrapasse o diâmetro do mandril.
- c) A amostra não deverá apresentar fissuras quando for dobrada para dentro sobre o mandril conquanto que a distância entre as suas faces interiores não ultrapasse o diâmetro do mandril.
- d) A relação (n) entre o diâmetro do mandril e a espessura da amostra deverá estar em conformidade com os valores indicados no quadro.

Ensaio de dobragem



6.2.5.4.2 É admissível um valor mínimo de alongamento mais baixo, desde que um ensaio complementar, aprovado pelo organismo de inspeção, prove que a segurança do transporte é assegurada nas mesmas condições que para os recipientes sob pressão construídos segundo os valores do quadro do 6.2.5.4.1 (ver também EN 1975:1999 + A1:2003).

6.2.5.4.3 O valor da espessura mínima da parede dos recipientes sob pressão deve ser a seguinte:

- quando o diâmetro do recipiente sob pressão é inferior a 50 mm: 1,5 mm,
- quando o diâmetro do recipiente sob pressão é de 50 mm a 150 mm: 2 mm,
- quando o diâmetro do recipiente sob pressão é superior a 150 mm: 3 mm.

6.2.5.4.4 Os fundos dos recipientes sob pressão devem ter uma forma hemisférica, elíptica ou côncava; estes devem apresentar a mesma segurança que o corpo do recipiente sob pressão.

6.2.5.5 **Recipientes sob pressão de materiais compósitos**

Para as garrafas, tubos, tambores sob pressão e quadros de garrafas de materiais compósitos, a construção deve ser tal que a relação mínima entre a pressão de rebentamento e a pressão de ensaio seja de:

- 1,67 para os recipientes sob pressão "fretés";
- 2,00 para os recipientes sob pressão bobinados.

6.2.5.6 **Recipientes criogénicos fechados**

As prescrições seguintes são aplicáveis à construção dos recipientes criogénicos fechados destinados ao transporte de gases liquefeitos refrigerados:

- 6.2.5.6.1 Se forem utilizados materiais não metálicos, estes devem poder resistir à ruptura frágil à temperatura de serviço mais baixa do recipiente sob pressão e dos seus acessórios.
- 6.2.5.6.2 Os dispositivos de descompressão devem ser construídos de maneira a funcionarem perfeitamente, mesmo à temperatura de serviço mais baixa. A segurança do seu funcionamento a essa temperatura deve ser estabelecida e controlada pelo ensaio de cada dispositivo ou de uma amostra de dispositivos de um mesmo tipo de construção.
- 6.2.5.6.3 As aberturas e os dispositivos de descompressão dos recipientes sob pressão devem ser concebidos de maneira a impedir a saída de líquido em jacto.

6.2.6 Prescrições gerais aplicáveis aos geradores de aerossóis, recipientes de baixa capacidade contendo gás (cartuchos de gás) e cartuchos de pilhas de combustível contendo gás liquefeito inflamável**6.2.6.1 Conceção e fabrico**

- 6.2.6.1.1 Os geradores de aerossóis (Nº ONU 1950 aerossóis) que contenham apenas um gás ou uma mistura de gases e os recipientes de baixa capacidade contendo gás (cartuchos de gás) Nº ONU 2037, devem ser de metal. Esta prescrição não se aplica aos aerossóis (Nº ONU 1950 aerossóis) e recipientes de baixa capacidade contendo gás (cartuchos de gás) Nº ONU 2037 com uma capacidade máxima de 100 ml para o Nº ONU 1011 butano. Os outros aerossóis (Nº ONU 1950 aerossóis) devem ser de metal, de material sintético ou de vidro. Os recipientes de metal cujo diâmetro exterior é igual ou superior a 40 mm devem ter fundo côncavo;
- 6.2.6.1.2 A capacidade dos recipientes de metal não deve exceder 1 000 ml; a dos recipientes de material sintético ou de vidro, não deve exceder 500 ml.
- 6.2.6.1.3 Cada modelo de recipiente (aerossóis ou cartuchos) deve resistir, antes da sua entrada ao serviço, a um ensaio de pressão hidráulica efectuado segundo o 6.2.6.2.
- 6.2.6.1.4 Os dispositivos de escape e os dispositivos de dispersão dos aerossóis (Nº ONU 1950 aerossóis) e as válvulas dos recipientes de baixa capacidade contendo gás (cartuchos de gás) Nº ONU 2037, devem garantir o fecho estanque dos recipientes e ser protegidos contra qualquer abertura intempestiva. Não são admitidos válvulas e dispositivos de dispersão que só se fecham por acção da pressão interior.
- 6.2.6.1.5 A pressão interior de um gerador de aerossol a 50° C não deve exceder nem dois terços da pressão de ensaio, nem 1,32 MPa (13,2 bar). Os aerossóis devem ser cheios de maneira que, a 50° C, a fase líquida não ocupe mais de 95% da sua capacidade. Os pequenos recipientes contendo gás (cartuchos de gás) devem cumprir os requisitos de enchimento e da pressão de ensaio da instrução de embalagem P200 do 4.1.4.1. Além disso, o produto da pressão de ensaio e da capacidade de água não deve exceder 30 bar.litro para os gases liquefeitos ou 54 bar.litro para os gases comprimidos e a pressão de ensaio não deve exceder 250 bar para os gases liquefeitos ou 450 bar para os gases inflamáveis.

6.2.6.2 Ensaio de pressão hidráulica

- 6.2.6.2.1 A pressão interior a aplicar (pressão de ensaio) deve ser de 1,5 vezes a pressão interna a 50 °C, com um valor mínimo de 1 MPa (10 bar).
- 6.2.6.2.2 Os ensaios de pressão hidráulica devem ser executados sobre, pelo menos, cinco recipientes vazios de cada modelo:
- até à pressão de ensaio determinada, não deve produzir-se nenhuma fuga nem deformação permanente visível;
 - até ao aparecimento de uma fuga ou de rebentamento, o eventual fundo côncavo deve primeiro ceder sem que o recipiente sob pressão perca a sua estanquidade ou rebente, a não ser quando atinja uma pressão de 1,2 vezes a pressão de ensaio.

6.2.6.3 Ensaio de estanquidade

Cada gerador de aerossol cheio ou cartucho de gás ou cartucho para pilhas de combustível deve ser submetido a um ensaio num banho de água quente em conformidade com o 6.2.6.3.1 ou uma em alternativa um ensaio em banho de água aprovado em conformidade com 6.2.6.3.2.

6.2.6.3.1 Ensaio do banho de água quente

- 6.2.6.3.1.1 A temperatura do banho de água e a duração do ensaio devem ser tais que a pressão interna atinja o valor que teria a 55 °C (50 °C se a fase líquida não ocupar mais de 95% da capacidade do gerador de aerossol, do cartucho de gás ou do cartucho para pilhas de combustível a 50 °C). Se o conteúdo for sensível ao calor ou se os geradores de aerossol, os cartuchos de gás ou os cartuchos para pilhas de combustível forem feitos de uma matéria plástica que amoleça a esta temperatura de ensaio, a temperatura do banho deve estar compreendida entre 20 °C e 30 °C. Contudo, além disso, um em cada 2000 geradores de aerossol, de cartuchos de gás ou de cartuchos para pilhas de combustível deve ser submetido ao ensaio à temperatura superior..
- 6.2.6.3.1.2 Não deve produzir-se qualquer fuga ou deformação permanente em nenhum gerador de aerossol, cartucho de gás ou cartucho para pilhas de combustível, a não ser nos geradores de aerossol, cartuchos de gás ou cartuchos para

pilhas de combustível de matéria plástica que podem deformar-se por amolecimento, na condição de não haver fuga.

6.2.6.3.1.3 Não deve produzir-se qualquer fuga nem deformação permanente de um recipiente ou cartucho de pilhas de combustível, a não ser que se trate de um recipiente ou cartucho de pilhas de combustível de matéria plástica, que pode deformar-se por amolecimento, na condição de não haver fuga.

6.2.6.3.2 Métodos alternativos

Podem ser utilizados, com a aprovação do organismo de inspecção, os métodos alternativos que garantam um grau de segurança equivalente, na condição de serem satisfeitas as prescrições do 6.2.6.3.2.1 e, conforme o caso, do 6.2.6.3.2.2 ou 6.2.6.3.2.3.

6.2.6.3.2.1 Sistema de garantia da qualidade

Os enchedores de geradores de aerossóis, cartuchos de gás ou cartuchos para pilhas de combustível e os fabricantes dos componentes devem dispor de um sistema de garantia da qualidade. O sistema de garantia da qualidade prevê a aplicação de procedimentos que garantam que todos os geradores de aerossol, cartuchos de gás ou cartuchos para pilhas de combustível que apresentem fugas ou se encontrem deformados são rejeitados e não são apresentados ao transporte.

O sistema da qualidade deve incluir:

- a) Uma descrição da estrutura organizacional e de responsabilidades;
- b) As instruções que serão utilizadas para as inspecções e os ensaios apropriados, controlo de qualidade, garantia da qualidade e o desenrolar das operações;
- c) Registos, tais como relatórios de inspecção, dados de ensaio, dados de calibração e certificados;
- d) A verificação pela direcção da eficácia do sistema de garantia da qualidade;
- e) Um procedimento de controlo dos documentos e das suas revisões;
- f) Um meio de controlo dos aerossóis não conformes;
- g) Programas de formação e procedimentos de qualificação destinados ao pessoal apropriado;
- h) Procedimentos que garantam que o produto final não é danificado.

Devem ser efectuadas uma auditoria inicial e auditorias periódicas que satisfaçam o organismo de inspecção. Essas auditorias devem garantir que o sistema aprovado é e permanece satisfatório e eficaz. Qualquer modificação ao sistema aprovado deve ser antecipadamente notificada à autoridade competente.

6.2.6.3.2.2 Geradores de aerossóis

6.2.6.3.2.2.1 Ensaio de pressão e de estanquidade a que devem ser submetidos os geradores de aerossóis antes do enchimento

Todos os aerossóis vazios devem ser submetidos a uma pressão igual ou superior à pressão máxima prevista a 55 °C (50 °C se a fase líquida não ocupar mais de 95% da capacidade do recipiente a 50 °C) para os aerossóis cheios. Esta pressão de ensaio deve ser pelo menos igual a dois terços da pressão de cálculo do aerossol. No caso de ser detectada uma taxa de fuga igual ou superior a $3,3 \times 10^{-2}$ mbar.l.s⁻¹ à pressão de ensaio, uma deformação ou outro defeito, o aerossol em causa deve ser rejeitado.

6.2.6.3.2.2.2 Ensaio dos aerossóis após o enchimento

Antes de proceder ao enchimento, o enchedor verifica que o dispositivo de engaste (*sertissage*) está regulado de maneira apropriada e que o propulsor utilizado é aquele que foi especificado.

Todos os aerossóis cheios devem ser pesados e submetidos a um ensaio de estanquidade. O equipamento de detecção de fugas utilizado deve ser suficientemente sensível para detectar uma taxa de fuga igual ou superior a $2,0 \times 10^{-3}$ mbar.l.s⁻¹ a 20 °C.

Qualquer aerossol cheio no qual tenha sido detectada uma fuga, uma deformação ou um excesso de massa, deve ser rejeitado.

6.2.6.3.2.3 Cartuchos de gás e cartuchos para pilhas de combustível

6.2.6.3.2.3.1 Ensaio de pressão a que devem ser submetidos os cartuchos de gás e os cartuchos para pilhas de combustível antes do enchimento

Todos os cartuchos de gás e os cartuchos para pilhas de combustível devem ser submetidos a um ensaio de pressão igual ou superior à pressão máxima prevista para o recipiente a 55 °C (50 °C se a fase líquida não ocupar mais de 95% da capacidade do recipiente a 50 °C). Esta pressão de ensaio deve ser a especificada para o cartucho de gás ou cartucho para pilha de combustível e deve ser pelo menos igual a dois terços da pressão de cálculo do cartucho de gás ou cartucho para pilha de combustível. No caso de ser detectada uma taxa de fuga igual ou superior a $3,3 \times 10^{-2}$ mbar.l.s⁻¹ à pressão de ensaio, uma deformação ou outro defeito, o cartucho de gás ou cartucho para pilha de combustível em causa deve ser rejeitado.

6.2.6.3.2.3.2 Ensaio de estanquidade para cartuchos de gás e cartuchos para pilha de combustível

Antes de proceder ao enchimento e à selagem, o enchedor verifica que os fechos (caso existam) e os dispositivos de selagem associados estão fechados adequadamente e é utilizado o gás que foi especificado.

Todos os cartuchos de gás ou cartuchos para pilha de combustível cheios devem ser pesados e submetidos a um ensaio de estanquidade. O equipamento de detecção de fugas utilizado deve ser suficientemente sensível para detectar uma taxa de fuga igual ou superior a $2,0 \times 10^{-3}$ mbar.l.s⁻¹ a 20 °C.

Qualquer cartuchos de gás ou cartuchos para pilha de combustível cheio no qual tenha sido detectada uma fuga, uma deformação ou um excesso de massa, deve ser rejeitado.

6.2.6.3.3 Com o acordo da autoridade competente, os aerossóis e os recipientes de baixa capacidade não estão submetidos às disposições do 6.2.6.3.1 e 6.2.6.3.2, se tiverem de ser esterilizados e possam ser alterados pelo ensaio do banho de água, na condição de que:

- a) contém um gás não inflamável e
 - i) contém outras substâncias que compõem produtos farmacêuticos para uso médico, veterinário ou semelhante; ou
 - ii) contém outras substâncias que são utilizadas no processo de fabrico de produtos farmacêuticos; ou
 - iii) são para uso médico, veterinário ou semelhante:
- b) os outros métodos de detecção de fugas e de medição da resistência à pressão utilizados pelo fabricante, tais como a detecção de hélio e a execução do ensaio do banho de água sobre uma amostra estatística dos lotes de produção de pelo menos 1 em cada 2 000, permitirem obter um nível de segurança equivalente; e
- c) os produtos farmacêuticos em conformidade com as alíneas a) i) e iii) acima, forem fabricados sob a autoridade de uma administração de saúde nacional e se, tal como exige a autoridade competente, estiverem em conformidade com os princípios de boas práticas de fabrico estabelecidas pela Organização Mundial de Saúde (OMS)[§].

6.2.6.4 **Referência a normas**

São consideradas satisfeitas as prescrições do presente parágrafo se forem aplicadas as normas seguintes:

- para os aerossóis (Nº ONU 1950 aerossóis): Anexo da Directiva 75/324/CEE⁹ do Conselho e aplicável à data do fabrico;
- para o Nº ONU 2037 recipientes de baixa capacidade contendo gás (cartuchos de gás) contendo hidrocarbonetos gasosos em mistura liquefeita (Nº ONU 1965): EN 417:2012 Cartuchos metálicos para gases de petróleo liquefeitos, não recarregáveis, com ou sem válvula, destinados a alimentar aparelhos portáteis – Fabrico, inspecção, ensaios e marcação.
- Para o Nº ONU 2037 recipientes de baixa capacidade contendo gás (cartuchos de gás) contendo gases comprimidos ou gases liquefeitos não tóxicos, não inflamáveis:

[§] *Publicação da OMS intitulada "Garantia da qualidade dos produtos farmacêuticos. Recolha de orientações e outros documentos. Volume 2: Boas práticas de fabrico e inspecção"*

⁹ *Directiva 75/324/CEE do Conselho, de 20 de Maio de 1975 relativa à aproximação das legislações dos Estados Membros (da União Europeia) relativas aos geradores de aerossóis, publicada no Jornal Oficial das Comunidades europeias Nº L 147 de 9.6.1975.*

EN 16509:2014 Garrafas de gás transportáveis - Garrafas de aço não reutilizáveis, transportáveis, de capacidade até 120 ml, Gases liquefeitos (garrafas compactas) Concepção, fabrico, enchimento e ensaio (com exceção da cláusula 9).

CAPÍTULO 6.3**PRESCRIÇÕES RELATIVAS À CONSTRUÇÃO DAS EMBALAGENS PARA AS MATÉRIAS INFECCIOSAS (CATEGORIA A) DA CLASSE 6.2 E AOS ENSAIOS A QUE DEVEM SER SUBMETIDAS**

NOTA: *As prescrições do presente capítulo não se aplicam às embalagens utilizadas para o transporte das matérias da classe 6.2 em conformidade com a instrução de embalagem P621 do 4.1.4.1.*

6.3.1 Generalidades

6.3.1.1 As prescrições do presente capítulo aplicam-se a embalagens destinadas ao transporte de matérias infecciosas da Categoria A.

6.3.2 Prescrições relativas às embalagens

6.3.2.1 As prescrições relativas às embalagens enunciadas nesta secção baseiam-se nas embalagens actualmente utilizadas, conforme especificado no 6.1.4. Para ter em conta o progresso científico e técnico, é admitido o uso de embalagens com especificações diferentes das indicadas neste capítulo, desde que sejam igualmente eficazes, sejam aceites pela autoridade competente e satisfaçam os ensaios descritos no 6.3.5. São admitidos métodos de ensaio que não os descritos no RID desde que sejam aceites e aceites pela autoridade competente.

6.3.2.2 As embalagens devem ser fabricadas e ensaiadas de acordo com um programa de garantia de qualidade que satisfaça a autoridade competente, de forma a assegurar que cada embalagem corresponda às prescrições do presente capítulo.

NOTA: *A norma ISO 16106:2006 "Embalagem – Embalagem de transporte para mercadorias perigosas – Embalagem para mercadorias perigosas, grandes recipientes para granel (GRG) e grandes embalagens – Directrizes para aplicação da norma ISO 9001" dá orientações adequadas relativamente aos procedimentos que podem ser seguidos.*

6.3.2.3 Os fabricantes e distribuidores posteriores de embalagens devem fornecer informações sobre os procedimentos a seguir, bem como uma descrição dos tipos e das dimensões dos fechos (incluindo as juntas requeridas) e de qualquer outro componente necessário para assegurar que os volumes, tais como apresentados ao transporte, possam ser submetidos com sucesso aos ensaios de comportamento aplicáveis do presente capítulo.

6.3.3 Código que designa o tipo de embalagem

6.3.3.1 Os códigos dos tipos de embalagem são enunciados no 6.1.2.7.

6.3.3.2 O código da embalagem pode ser seguido das letras "U" ou "W". A letra "U" identifica uma embalagem especial, conforme as prescrições do 6.3.5.1.6. A letra "W" indica que, embora a embalagem seja do tipo indicado pelo código, foi fabricada com uma especificação diferente do 6.1.4 e é considerada equivalente de acordo com o 6.3.2.1.

6.3.4 Marcação

NOTA 1: *As marcas indicam que a embalagem que a ostenta corresponde a um modelo tipo testado com êxito e que cumpre as prescrições do presente capítulo, as quais estão relacionadas com o fabrico das embalagens e não com o seu uso.*

NOTA 2: *O objectivo da existência das marcas é auxiliar os fabricantes de embalagens, os reconcionadores, os utilizadores das embalagens, as transportadoras e as autoridades regulamentadoras.*

NOTA 3: *As marcas nem sempre fornecem detalhes completos, por exemplo sobre os níveis de ensaio, e pode ser necessário ter também em linha de conta os dados constantes de certificados de ensaio, de relatórios de ensaio ou de registos das embalagens que satisfaçam os ensaios.*

6.3.4.1 Cada embalagem destinada a ser utilizada de acordo com o RID devem ter marcas indeléveis, legíveis e colocadas em local e com dimensões tais que, em relação à embalagem, sejam facilmente visíveis. Para os volumes com massa bruta superior a 30 kg, as marcas ou uma reprodução destas, devem figurar no tampo superior ou num lado da embalagem. As letras, números e símbolos devem ter um mínimo de 12 mm de altura, salvo para as embalagens com capacidades iguais ou inferiores a 30 litros ou 30 kg, em que devem ter pelo menos 6 mm de altura, e para as embalagens com capacidades iguais ou inferiores a 5 litros ou 5 kg, em que devem ter dimensões apropriadas.

6.3.4.2 Uma embalagem que cumpra as prescrições da presente secção e da secção 6.3.5 deve levar as marcas seguintes:



a) o símbolo da ONU para as embalagens:

Este símbolo só deve ser utilizado para certificar que uma embalagem, um contentor para granel flexível, uma cisterna móvel ou um CGEM cumpre as prescrições aplicáveis dos Capítulos 6.1, 6.2, 6.3, 6.5, 6.6, 6.7 ou 6.11;

- b) o código que designa o tipo de embalagem de acordo com as prescrições do 6.1.2;
 c) a menção "CLASSE 6.2";
 d) os dois últimos dígitos do ano de fabrico da embalagem;
 e) o nome do Estado que autoriza a atribuição da marcação, indicado pelo sinal distintivo utilizado nos veículos em circulação rodoviária internacional¹.
 f) o nome do fabricante ou uma outra marca de identificação da embalagem especificada pela autoridade competente; e
 g) para as embalagens que satisfaçam as prescrições do 6.3.5.1.6, a letra "U", inserida imediatamente após a menção referida em b) acima.

6.3.4.3 As marcas deverão ser apostas na seqüência mostrada nas alíneas a) a g) do parágrafo 6.3.4.2; cada marca exigida nestas alíneas deve estar claramente separada, por exemplo, por uma barra oblíqua ou por um espaço, de maneira a ser facilmente identificável. Ver os exemplos, indicados no 6.3.4.4.

As marcas adicionais eventualmente autorizadas pela autoridade competente não devem impedir a identificação correcta das marcas prescritas em 6.3.4.1.

6.3.4.4 Exemplo de marcação:



4G/CLASSE 6.2/06
 S/SP-9989-ERIKSSON

6.3.4.2 (a), (b), (c) e (d)
 6.3.4.2 (e) e (f)

6.3.5 Prescrições relativas aos ensaios para as embalagens

6.3.5.1 Aplicabilidade e periodicidade dos ensaios

- 6.3.5.1.1 O modelo tipo de cada embalagem deve ser submetido aos ensaios indicados na presente secção, de acordo com os procedimentos fixados pela autoridade competente que autoriza a aposição da marcação, devendo ser aprovado por esta autoridade competente.
- 6.3.5.1.2 Antes da utilização de uma embalagem, o modelo tipo desta deve ter sido submetido com sucesso aos ensaios prescritos no presente capítulo. O modelo tipo da embalagem é determinado pela concepção, dimensão, material utilizado e respectiva espessura, método de fabrico e acondicionamento, mas pode também incluir diversos tratamentos de superfície. Engloba igualmente embalagens que apenas diferem do modelo tipo por terem uma altura nominal mais reduzida (variantes).
- 6.3.5.1.3 Os ensaios devem ser repetidos sobre amostras de produção a intervalos fixados pela autoridade competente.
- 6.3.5.1.4 Os ensaios devem ser também repetidos após qualquer modificação que afecte a concepção, o material ou o método de fabrico de uma embalagem.
- 6.3.5.1.5 A autoridade competente pode permitir o ensaio selectivo de embalagens que diferem do modelo tipo aprovado apenas em pontos menores: embalagens que contenham embalagens interiores de menor dimensão ou de menor massa líquida, ou ainda embalagens tais como tambores, sacos e caixas com uma ou mais dimensões exteriores ligeiramente reduzidas, por exemplo.
- 6.3.5.1.6 Os recipientes primários de qualquer tipo podem ser reunidos numa embalagem secundária e transportados sem serem submetidos a ensaios na embalagem exterior rígida, nas seguintes condições:
- a) a embalagem exterior rígida deve ter sido submetida com sucesso aos ensaios de queda previstos no 6.3.5.2.2, com recipientes primários frágeis (de vidro, por exemplo);

¹ Sinal distintivo do Estado de matrícula utilizado nos automóveis e nos reboques em circulação rodoviária internacional, por exemplo em virtude da Convenção de Genebra sobre a Circulação Rodoviária de 1949 ou da Convenção de Viena sobre Circulação Rodoviária de 1968.

- b) a massa bruta combinada total dos recipientes primários não deve ultrapassar metade da massa bruta dos recipientes primários utilizados para os ensaios de queda referidos em a) acima;
- c) a espessura do enchimento entre os recipientes primários propriamente ditos e entre estes e o exterior da embalagem secundária não deve ser inferior às espessuras correspondentes na embalagem que foi submetida aos ensaios iniciais; no caso em que apenas um recipiente primário tenha sido utilizado no ensaio inicial, a espessura do enchimento entre os recipientes primários não deve ser inferior à do enchimento entre o exterior da embalagem secundária e o recipiente primário no ensaio inicial. Se se utilizarem recipientes primários, ou em menor número ou de menores dimensões, relativamente às condições do ensaio de queda, deve utilizar-se material de enchimento suplementar para colmatar os espaços vazios;
- d) a embalagem exterior rígida deve ter sido submetida com sucesso ao ensaio de empilhamento previsto no 6.1.5.6, em vazio. A massa total dos volumes idênticos deve ser função da massa combinada das embalagens utilizadas nos ensaios de queda referidos em a);
- e) os recipientes primários contendo líquidos devem ser rodeados por uma quantidade de material absorvente suficiente para absorver a totalidade do seu conteúdo líquido;
- f) as embalagens exteriores rígidas destinadas a conter recipientes primários para líquidos e que não sejam em si estanques aos líquidos, e as que sejam destinadas a conter recipientes primários para matérias sólidas e não sejam em si estanques aos pulverulentos, devem ter um dispositivo visando impedir qualquer derrame de líquido ou de sólido em caso de fuga, sob a forma de um forro estanque, de um saco de matéria plástica ou de um qualquer outro meio de contenção igualmente eficaz.
- g) além das marcas prescritas nas alíneas a) a f) do 6.3.4.2, as embalagens devem ser marcadas em conformidade com a alínea g) do 6.3.4.2.

6.3.5.1.7 A autoridade competente pode em qualquer momento pedir a comprovação, por execução dos ensaios da presente secção, de que as embalagens produzidas em série satisfazem os ensaios a que foi submetido o modelo tipo.

6.3.5.1.8 Sobre uma mesma amostra podem ser executados vários ensaios, na condição de que a validade dos resultados não seja por isso afectada e de que a autoridade competente tenha dado a sua concordância.

6.3.5.2 Preparação das embalagens para os ensaios

6.3.5.2.1 É necessário preparar amostras de cada embalagem como para um transporte, salvo se a matéria de enchimento, líquida ou sólida, for infecciosa, caso em que deve ser substituída por água, ou se for determinado um condicionamento a - 18° C, devendo ser usada uma mistura água/anticongelante. Os recipientes primários devem ser cheios a pelo menos 98% da sua capacidade.

NOTA: Por “água” entende-se também as soluções água/anticongelante com uma densidade relativa mínima de 0,95 para os ensaios a -18 °C.

6.3.5.2.2 Ensaio e número de amostras prescritas

Ensaio prescritos para tipos de embalagens

Tipo de Embalagem ^a			Ensaio prescritos					
Embalagem exterior rígida	Recipiente primário		Aspersão de água 6.3.5.3.6.1	Condicionamento em frio 6.3.5.3.6.2	Queda 6.3.5.3	Queda adicional 6.3.5.3.6.3	Perfuração 6.3.5.4	Empilhamento 6.1.5.6
	Matérias plásticas	Outros						
			N.º de amostras	N.º de amostras	N.º de amostras	N.º de amostras	N.º de amostras	N.º de amostras
Caixa de cartão	x		5	5	10	Prescrita para uma amostra quando a embalagem se destina a conter neve carbónica.	2	Prescrito para três amostras aquando do ensaio de uma embalagem marcada com a letra "U" como previsto no 6.3.5.1.6. nas disposições particulares.
		x	5	0	5		2	
Tambor de cartão	x		3	3	6		2	
		x	3	0	3		2	
Caixa de plástico	x		0	5	5		2	
		x	0	5	5		2	
Tambor/ jerricane de plástico	x		0	3	3		2	
		x	0	3	3		2	
Caixas de outro material	x		0	5	5		2	
		x	0	0	5		2	
Tambores/ jerricanes de outro material	x		0	3	3	2		
		x	0	0	3	2		

^a "Tipo de embalagem" diferencia as embalagens reservadas para o ensaio em função do género de embalagem e as características dos seus materiais.

NOTA 1: Se o recipiente primário for constituído de pelo menos dois materiais, o material mais susceptível de se danificar deve determinar o ensaio adequado.

NOTA 2: O material das embalagens secundárias não é tido em consideração aquando da seleção ou do condicionamento para o ensaio.

Explicações relativas à utilização do quadro:

Se a embalagem a ensaiar é constituída por uma caixa exterior de cartão com um recipiente primário de matéria plástica, cinco amostras devem ser submetidas ao ensaio de aspersão de água (ver o 6.3.5.3.6.1) antes do ensaio de queda, devendo outras cinco amostras ser condicionadas a uma temperatura de -18 °C (ver o 6.3.5.3.6.2) antes do ensaio de queda. Se a embalagem se destina a conter neve carbónica, uma só amostra suplementar deve ser submetida a cinco ensaios de queda após o condicionamento, em conformidade com o 6.3.5.3.6.3.

As embalagens preparadas para o transporte devem ser submetidas aos ensaios prescritos em 6.3.5.3 e 6.3.5.4. Para as embalagens exteriores, as rubricas do quadro remetem para o cartão ou materiais análogos, cujos comportamentos podem ser rapidamente modificados pela humidade, para as matérias plásticas que correm o risco de fragilização a baixas temperaturas; ou para outros materiais, tais como metais, cujo comportamento não é afectado pela humidade ou temperatura.

6.3.5.3 *Ensaio de queda*

6.3.5.3.1 As amostras devem ser submetidas a ensaios de queda livre de uma altura de 9 m sobre uma superfície não elástica, horizontal, plana, compacta e rígida, em conformidade com as prescrições do 6.1.5.3.4.

6.3.5.3.2 Se as amostras tiverem a forma de uma caixa, são testadas cinco sucessivamente, nas seguintes orientações:

- a) sobre a face do fundo;
- b) sobre a face do topo;
- c) sobre a face lateral maior;
- d) sobre a face lateral menor;
- e) sobre um canto.

6.3.5.3.3 Se as amostras tiverem a forma de um tambor, são testadas três, cada uma nas seguintes orientações:

- a) na diagonal sobre o tampo superior, ficando o centro de gravidade situado directamente acima do ponto de impacto;
- b) na diagonal sobre o tampo inferior;
- c) no corpo.

6.3.5.3.4 A amostra deve ser largada na orientação indicada, mas é aceitável, por motivos aerodinâmicos, que o impacto não se produza nessa orientação.

6.3.5.3.5 Após a sequência de ensaios de queda aplicável, não deve haver qualquer fuga provenientes do ou dos recipientes primários, que devem estar protegidos pelo material de enchimento ou absorção presente na embalagem secundária.

6.3.5.3.6 *Preparação especial das amostras para o ensaio de queda*

6.3.5.3.6.1 Cartão – Ensaio de aspersão de água

Embalagens exteriores em cartão: a amostra deve ser submetida durante pelo menos 1 h à aspersão de água que simule a exposição a uma precipitação de cerca de 5 cm. Em seguida, deve ser submetida ao ensaio previsto no 6.3.5.3.1.

6.3.5.3.6.2 Matéria plástica – Condicionamento a frio

Recipientes primários ou embalagens exteriores de matéria plástica: a temperatura da amostra e do respectivo conteúdo deve ser reduzida até uma temperatura igual ou inferior a -18 °C durante pelo menos 24 h, devendo a amostra ser submetida ao ensaio descrito no 6.3.5.3.1 nos 15 minutos após a sua remoção do condicionamento. Se a amostra contiver neve carbónica, o período de condicionamento deve ser reduzido para 4 h.

6.3.5.3.6.3 Embalagens destinadas a conter neve carbónica – Ensaio de queda adicional

Se a embalagem se destina a conter neve carbónica, deve ser efectuado um ensaio adicional, além dos especificados no 6.3.5.3.1 e, quando for caso disso, no 6.3.5.3.6.1 ou 6.3.5.3.6.2. Deve ser armazenada uma amostra até que a neve carbónica seja totalmente vaporizada e, em seguida, deve ser submetida ao ensaio de queda na posição, entre as descritas no 6.3.5.3.2 que é a mais susceptível de causar uma falha da embalagem.

6.3.5.4 *Ensaio de perfuração*

6.3.5.4.1 **Embalagens com uma massa bruta igual ou inferior a 7 kg**

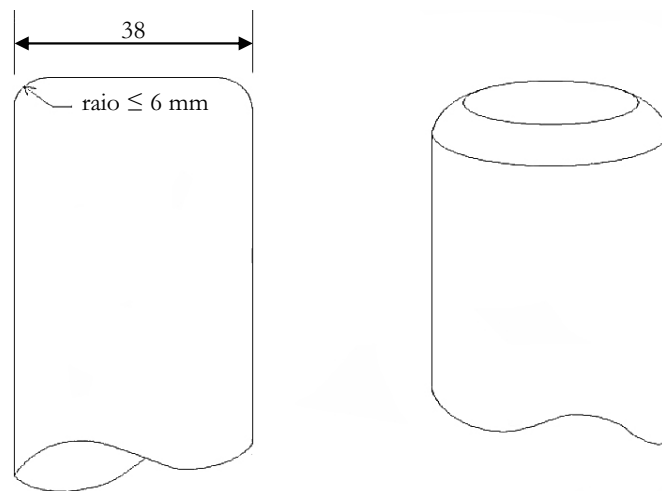
As amostras devem ser colocadas sobre uma superfície plana e dura. Uma barra cilíndrica de aço, com uma massa de, pelo menos, 7 kg e um diâmetro de 38 mm, e cuja extremidade de impacto tenha um raio de 6 mm (ver figura 6.3.5.4.2), no máximo, deve ser largada em queda livre vertical, de uma altura de 1 m, medida da extremidade de impacto até à superfície de impacto da amostra. Uma amostra deve ser colocada sobre a sua base e uma segunda perpendicularmente à posição utilizada para o primeiro. Em cada caso, é necessário orientar a barra de aço visando

o impacto sobre o recipiente primário. Na sequência de cada impacto, a perfuração da embalagem secundária é aceitável, desde que não haja fuga proveniente do(s) recipiente(s) primário(s).

6.3.5.4.2 Embalagens com massa bruta superior a 7 kg

As amostras devem cair sobre a extremidade de uma barra de aço cilíndrica, que deve estar disposta verticalmente sobre uma superfície plana e dura. A barra deve ter um diâmetro de 38 mm e, na extremidade superior, o seu raio não deve ultrapassar 6 mm (ver figura 6.3.5.4.2). A barra de aço deve ser saliente relativamente à superfície de uma distância pelo menos igual à existente entre o centro do(s) recipiente(s) primário(s) e a superfície externa da embalagem exterior, e, em qualquer caso, de pelo menos 200 mm. Uma amostra deve ser largada, com a face superior virada para baixo, em queda livre vertical de uma altura de 1 m medida a partir da extremidade da barra de aço. Uma segunda amostra deve ser largada da mesma altura perpendicularmente à posição utilizada pela primeira. Em cada caso, a posição da embalagem deve ser tal que a barra de aço possa, eventualmente, perfurar o(s) recipiente(s) primário(s). Após cada impacto, a perfuração da embalagem secundária é aceitável, desde que não se verifique qualquer fuga proveniente do(s) recipiente(s) primário(s).

Figura 6.3.5.4.2



Dimensões em milímetros

6.3.5.5 Relatório de ensaio

6.3.5.5.1 Deve ser elaborado por escrito e posto à disposição dos utilizadores de embalagens um relatório de ensaio, com pelo menos as seguintes indicações:

1. Nome e morada do laboratório de ensaio;
2. Nome e morada do requerente (se necessário);
3. Número único de identificação do relatório de ensaio;
4. Data do ensaio e do relatório de ensaio;
5. Fabricante da embalagem;
6. Descrição do modelo tipo de embalagem (por exemplo dimensões, materiais, fechos, espessura de parede, etc.) incluindo quanto ao processo de fabricação (por exemplo moldagem por sopro) com eventualmente desenho(s) e/ou fotografia(s);
7. Capacidade máxima;
8. Conteúdo do ensaio;
9. Descrição e resultados dos ensaios;
10. O relatório de ensaio deve ser assinado, com a indicação do nome e qualificação do signatário.

6.3.5.5.2 O relatório de ensaio deve atestar que a embalagem preparada para o transporte foi ensaiada em conformidade com as disposições aplicáveis da presente secção e que a utilização de outros métodos de embalagem ou elementos de embalagem pode invalidar este relatório de ensaio. Deve ser colocado à disposição da autoridade competente um exemplar do relatório de ensaio.

CAPÍTULO 6.4**PRESCRIÇÕES RELATIVAS À CONSTRUÇÃO DOS PACOTES PARA AS MATÉRIAS RADIOACTIVAS, AOS ENSAIOS A QUE DEVEM SER SUBMETIDOS, À SUA APROVAÇÃO E À APROVAÇÃO DESTAS MATÉRIAS**

6.4.1 *(Reservado)*

6.4.2 Prescrições gerais

- 6.4.2.1 O pacote deve ser concebido de tal maneira que possa ser transportado facilmente e com toda a segurança, tendo em conta a sua massa, o seu volume e a sua forma. Além disso, o pacote deve ser concebido de maneira que possa ser convenientemente estivado no ou sobre o vagão durante o transporte.
- 6.4.2.2 O modelo deve ser tal que, na utilização prevista, não se rompa qualquer pega de elevação do pacote e que, em caso de ruptura, o pacote continue a satisfazer as restantes prescrições do presente anexo. Nos cálculos, devem ser introduzidas margens de segurança suficientes para ter em conta a elevação forçada.
- 6.4.2.3 As pegas e todas as restantes asperezas da superfície externa do pacote que possam ser utilizadas para a elevação devem ser concebidas para suportar a massa do pacote, em conformidade com as prescrições enunciadas no 6.4.2.2, ou devem poder ser retiradas ou de outra forma tornadas inoperantes durante o transporte.
- 6.4.2.4 Na medida do possível, a embalagem deve ser concebida e acabada de maneira que as superfícies externas não apresentem nenhuma saliência e possam ser facilmente descontaminada.
- 6.4.2.5 Tanto quanto possível, o exterior do pacote deve ser concebido de forma a evitar que se acumule água e que esta fique retida à superfície.
- 6.4.2.6 Os componentes do pacote acrescentados no momento do transporte e que não façam parte integrante do mesmo não devem reduzir-lhe a segurança.
- 6.4.2.7 O pacote deve poder resistir aos efeitos de uma aceleração, de uma vibração ou de uma ressonância susceptível de se produzir nas condições rotineiras de transporte, sem redução da eficácia dos dispositivos de fecho dos diversos recipientes ou da integridade do pacote no seu conjunto. Em particular, os parafusos, os pinos e as outras peças de fixação devem ser concebidos de forma a não se desapertarem ou serem desapertados inopinadamente, mesmo após uma utilização repetida.
- 6.4.2.8 Os materiais da embalagem e os seus componentes ou estruturas devem ser fisicamente e quimicamente compatíveis entre si e com o conteúdo radioactivo. É necessário ter em conta o seu comportamento sob irradiação.
- 6.4.2.9 Todas as válvulas através das quais possa também escapar-se o conteúdo radioactivo devem estar protegidas contra qualquer manipulação não autorizada.
- 6.4.2.10 Na concepção do pacote, é necessário ter em conta as temperaturas e as pressões ambientes que sejam prováveis nas condições rotineiras de transporte.
- 6.4.2.11 O pacote deve ser concebido de forma a fornecer protecção suficiente para garantir que, em condições de transporte normais e com o conteúdo radioactivo máximo para qual o pacote foi projectado, o nível de radiação em qualquer ponto da superfície externa do pacote não ultrapasse os valores especificados no 2.2.7.2.4.1.2, 4.1.9.1.10 e 4.1.9.1.11, conforme o caso, considerando a disposição CW33 (3.3) b) e (3.5) do 7.5.11.
- 6.4.2.12 No que respeita às matérias radioactivas que tenham outras propriedades perigosas, o modelo do pacote deve tomar em conta essas propriedades (ver 2.1.3.5.3 e 4.1.9.1.5).
- 6.4.2.13 Os fabricantes e distribuidores posteriores de embalagens, devem fornecer informações sobre os procedimentos a seguir bem como uma descrição dos tipos e dimensões dos fechos (incluindo as juntas requeridas) e de qualquer outro componente necessário para que os pacotes, tal como apresentados para o transporte, possam ser submetidos com êxito aos ensaios de comportamento do presente capítulo.

6.4.3 *(Reservado)*

6.4.4 Prescrições relativas aos pacotes isentos

Os pacotes isentos devem ser concebidos para satisfazer as prescrições enunciadas no 6.4.2.

6.4.5 Prescrições relativas aos pacotes industriais

6.4.5.1 Os pacotes dos tipos IP-1, IP-2 e IP-3 devem satisfazer as prescrições enunciadas nos 6.4.2 e 6.4.7.2.

6.4.5.2 Um pacote do tipo IP-2 deve, se tiver satisfeito os ensaios enunciados nos 6.4.15.4 e 6.4.15.5, impedir:

- a) a perda ou dispersão do conteúdo radioactivo; e
- b) um aumento de mais de 20% da intensidade máxima de radiação em todos os pontos da superfície externa do pacote.

6.4.5.3 Um pacote do tipo IP-3 deve satisfazer as prescrições enunciadas nos 6.4.7.2 a 6.4.7.15.

6.4.5.4 Prescrições alternativas que devem ser satisfeitas pelos pacotes dos tipos IP-2 e IP-3

6.4.5.4.1 Os pacotes podem ser utilizados como pacotes do tipo IP-2 na condição de que:

- a) Satisfazam as prescrições do 6.4.5.1;
- b) Sejam concebidos de acordo com as prescrições do capítulo 6.1 para os grupos de embalagens I ou II; e
- c) Se fossem submetidos aos ensaios prescritos no capítulo 6.1 para os grupos de embalagem I ou II, impediriam:
 - i) a perda ou dispersão do conteúdo radioactivo; e
 - ii) um aumento de mais de 20% da intensidade máxima de radiação em todos os pontos da superfície externa do pacote.

6.4.5.4.2 As cisternas móveis podem ser utilizadas como pacotes dos tipos IP-2 ou IP-3 na condição de que:

- a) Satisfazam as prescrições do 6.4.5.1;
- b) Sejam concebidas de acordo com as prescrições dos capítulos 6.7 e tenham capacidade de resistir a uma pressão de ensaio de 265 kPa; e
- c) Sejam concebidas de forma a que qualquer barreira de protecção suplementar neles colocada seja capaz de resistir às tensões estáticas e dinâmicas resultantes de uma movimentação normal e das condições rotineiras de transporte, bem como de impedir um aumento de mais de 20% da intensidade máxima de radiação em todos os pontos da superfície externa das cisternas móveis.

6.4.5.4.3 As cisternas, que não sejam cisternas móveis, podem também ser utilizadas como pacotes dos tipos IP-2 ou IP-3 para o transporte de matérias LSA-I e LSA-II em forma líquida ou gasosa, em conformidade com o que é indicado no quadro 4.1.9.2.5, na condição de que:

- a) Cumpram as prescrições do 6.4.5.1;
- b) Sejam concebidas para cumprirem as prescrições do capítulo 6.8; e
- c) Sejam concebidas de modo a que qualquer barreira de protecção suplementar colocada seja capaz de resistir às forças estáticas e dinâmicas resultantes de uma manutenção normal e das condições de transporte de rotina, bem como de impedir um aumento superior a 20% da intensidade máxima de radiação em todos os pontos da superfície externa das cisternas.

6.4.5.4.4 Os contentores com características de recipiente permanente podem também ser utilizados como pacotes dos tipos IP-2 ou IP-3 na condição de que:

- a) O conteúdo radioactivo seja constituído apenas de matérias sólidas;
- b) Satisfazam as prescrições do 6.4.5.1; e
- c) Que sejam concebidos para satisfazer a norma ISO 1496-1:1990: "Contentores da série 1 - Especificações e ensaios - Parte 1: Contentores para uso geral" e emendas posteriores 1:1993, 2:1998, 3:2005, 4:2006 e 5:2006" à excepção das dimensões e dos valores nominais. Devem ser concebidos de tal maneira que, se fossem submetidos aos ensaios descritos neste documento e às acelerações decorrentes das condições normais de transporte, impediriam:
 - i) a perda ou dispersão do conteúdo radioactivo; e
 - ii) um aumento de mais de 20% da intensidade máxima de radiação em todos os pontos da superfície externa dos contentores.

6.4.5.4.5 Os grandes recipientes para granel metálicos podem também ser utilizados como pacotes dos tipos IP-2 ou IP-3, na condição de que:

- a) Satisfazam as prescrições do 6.4.5.1; e
- b) Sejam concebidos de acordo com as prescrições do capítulo 6.5 para os grupos de embalagem I ou II e de que, caso sejam submetidos aos ensaios prescritos neste capítulo, sendo o ensaio de queda realizado com a orientação susceptível de causar maiores danos, impeçam:
 - i) a perda ou dispersão do conteúdo radioactivo; e

- ii) um aumento de mais de 20% da intensidade máxima de radiação em todos os pontos da superfície externa do grande recipiente para granel.

6.4.6 Prescrições relativas aos pacotes contendo hexafluoreto de urânio

- 6.4.6.1 Os pacotes concebidos para conter hexafluoreto de urânio respeitantes às propriedades radioactivas e cindíveis das matérias devem satisfazer as prescrições do RID. Excepto nos casos previstos no 6.4.6.4, o hexafluoreto de urânio em quantidade igual ou superior a 0,1 kg deve também ser embalado e transportado em conformidade com as disposições da norma ISO 7195:2005, "Energia nuclear – Embalagem de hexafluoreto de urânio (UF₆) com vista ao seu transporte", e às prescrições dos 6.4.6.2 e 6.4.6.3.
- 6.4.6.2 Cada pacote concebido para conter 0,1 kg ou mais de hexafluoreto de urânio deve ser concebido de maneira a satisfazer as prescrições seguintes:
 - a) Resistir ao ensaio estrutural especificado no 6.4.21.5, sem fugas e sem defeitos inaceitáveis, como é indicado na norma ISO 7195:2005, excepto quando permitido no 6.4.6.4;
 - b) Resistir ao ensaio de queda livre especificado no 6.4.15.4, sem perda ou dispersão do hexafluoreto de urânio; e
 - c) Resistir ao ensaio térmico especificado no 6.4.17.3, sem ruptura do sistema de contenção, excepto quando permitido no 6.4.6.4.
- 6.4.6.3 Os pacotes concebidos para conter 0,1 kg ou mais de hexafluoreto de urânio não devem ser equipados de dispositivos de descompressão.
- 6.4.6.4 Sujeitos a aprovação multilateral, os pacotes concebidos para conter 0,1 kg ou mais de hexafluoreto de urânio podem ser transportados se os pacotes forem concebidos:
 - a) de acordo com normas internacionais ou nacionais que não a norma ISO 7195: 2005, na condição de que seja mantido um nível de segurança equivalente; e/ou
 - b) para resistir sem fugas e sem defeitos inaceitáveis a uma pressão de ensaio inferior a 2,76 MPa, como indicado no 6.4.21.5; e/ou
 - c) para conter 9 000 kg ou mais de hexafluoreto de urânio e os pacotes não satisfizerem as prescrições do 6.4.6.2 c).

Devem no entanto ser satisfeitas as prescrições enunciadas nos 6.4.6.1 a 6.4.6.3."

6.4.7 Prescrições relativas aos pacotes do tipo A

- 6.4.7.1 Os pacotes do tipo A devem ser concebidos para satisfazer as prescrições gerais do 6.4.2 e as prescrições do 6.4.7.2 a 6.4.7.17.
- 6.4.7.2 A menor dimensão exterior fora a fora do pacote não deve ser inferior a 10 cm.
- 6.4.7.3 Todos os pacotes devem comportar exteriormente um dispositivo, por exemplo, um selo, que não possa quebrar-se facilmente e que, se estiver intacto, comprove que o pacote não foi aberto.
- 6.4.7.4 As pegas de estiva do pacote devem ser concebidas de tal forma que, nas condições normais e acidentais de transporte, as forças que se exerçam sobre essas pegas não impeçam o pacote de satisfazer as prescrições do RID.
- 6.4.7.5 Na concepção do pacote, é necessário tomar em conta, para os componentes da embalagem as temperaturas entre - 40 °C e +70 °C. Deve ser prestada uma atenção particular às temperaturas de solidificação para os líquidos e à degradação potencial dos materiais da embalagem nessa gama de temperaturas.
- 6.4.7.6 O modelo e as técnicas de fabrico devem estar em conformidade com as normas nacionais ou internacionais, ou com outras prescrições aceitáveis pela autoridade competente.
- 6.4.7.7 O modelo deve compreender um sistema de contenção hermeticamente fechado por um dispositivo de fecho positivo, que não possa ser aberto involuntariamente ou por uma pressão exercida no interior do pacote.
- 6.4.7.8 As matérias radioactivas sob forma especial podem ser consideradas como um componente do sistema de contenção.
- 6.4.7.9 Se o sistema de contenção constituir um elemento separado do pacote, deve poder ser hermeticamente fechado por um dispositivo de fecho positivo independente de qualquer outra parte da embalagem.
- 6.4.7.10 Na concepção dos componentes do sistema de contenção, é necessário ter em conta, conforme o caso, a decomposição radiolítica dos líquidos e outros materiais vulneráveis, e a produção de gás por reacção química e radiólise.

- 6.4.7.11 O sistema de contenção deve reter o conteúdo radioactivo em caso de redução da pressão ambiente até 60 kPa.
- 6.4.7.12 Todas as válvulas, à excepção dos dispositivos de descompressão, devem possuir um dispositivo que retenha as fugas produzidas a partir da válvula.
- 6.4.7.13 Uma barreira de protecção radiológica que contenha um componente do pacote e que, segundo as especificações, constitua um elemento do sistema de contenção, deve ser concebida de maneira a impedir que este componente seja libertado involuntariamente da barreira de protecção. Se a barreira de protecção e o componente que ela contém constituírem um elemento separado, a barreira de protecção deve poder ser hermeticamente fechada por um dispositivo de fecho positivo independente de qualquer outra estrutura da embalagem.
- 6.4.7.14 Os pacotes devem ser concebidos de tal maneira que, se fossem submetidos aos ensaios descritos no 6.4.15, impediriam:
- a) a perda ou dispersão do conteúdo radioactivo; e
 - b) um aumento de mais de 20% da intensidade máxima de radiação em todos os pontos da superfície externa do pacote.
- 6.4.7.15 Os modelos de pacote destinados ao transporte de matérias radioactivas líquidas devem comportar um espaço vazio que permita compensar as variações da temperatura do conteúdo, os efeitos dinâmicos e a dinâmica do enchimento.

Pacotes do tipo A para líquidos

- 6.4.7.16 Um pacote do tipo A concebido para conter matérias radioactivas líquidas deve, além disso:
- a) Satisfazer as prescrições enunciadas no 6.4.7.14 a), se for submetido aos ensaios descritos no 6.4.16; e
 - b) Simultaneamente
 - i) comportar uma quantidade de matéria absorvente suficiente para absorver duas vezes o volume do líquido nele contido. Essa matéria absorvente deve ser colocada de tal forma que fique em contacto com o líquido em caso de fuga; ou
 - ii) possuir um sistema de contenção constituído por componentes de retenção interiores primários e exteriores secundários, e ser concebido de tal forma que o conteúdo líquido esteja completamente fechado e seja retido pelos componentes de contenção exteriores secundários se os componentes interiores primários registarem fugas.

Pacotes do tipo A para gases

- 6.4.7.17 Um pacote concebido para o transporte de gases deve impedir a perda ou a dispersão do conteúdo radioactivo se for submetido aos ensaios especificados no 6.4.16. Um pacote do tipo A concebido para um gás de trítio ou de gases raros está isento desta prescrição.

6.4.8 Prescrições relativas aos pacotes do tipo B(U)

- 6.4.8.1 Os pacotes do tipo B(U) devem ser concebidos para satisfazer as prescrições dos 6.4.2 e 6.4.7.2 a 6.4.7.15 sob reserva do 6.4.7.14 a), e, além disso, as prescrições enunciadas nos 6.4.8.2 a 6.4.8.15.
- 6.4.8.2 O pacote deve ser concebido de tal forma que, nas condições ambientais descritas nos 6.4.8.5 e 6.4.8.6, o calor produzido no interior do pacote pelo conteúdo radioactivo não tenha, nas condições normais de transporte e como comprovado pelos ensaios especificados no 6.4.15, tais efeitos desfavoráveis sobre o pacote que este deixe de satisfazer as prescrições relativas ao confinamento e à protecção se for deixado sem vigilância durante o período de uma semana. É necessário prestar particular atenção aos efeitos do calor que pode provocar um ou mais dos seguintes casos:
- a) Modificar a disposição, a forma geométrica ou o estado físico do conteúdo radioactivo ou, se as matérias radioactivas estiverem contidas num invólucro ou recipiente (por exemplo, envolvidas em elementos combustíveis), ocasionar a deformação ou a fusão do invólucro, do recipiente ou das matérias radioactivas;
 - b) Reduzir a eficácia da embalagem por dilatação térmica diferencial ou fissura ou fusão do material de protecção contra as radiações;
 - c) Em combinação com a humidade, acelerar a corrosão.
- 6.4.8.3 O pacote deve ser concebido de tal forma que, à temperatura ambiente especificada no 6.4.8.5 e na ausência de insolação, a temperatura das superfícies acessíveis não exceda 50 °C a menos que o pacote seja transportado em utilização exclusiva.

- 6.4.8.4 A temperatura máxima em toda a superfície facilmente acessível durante o transporte de um pacote em uso exclusivo não deve exceder 85 °C na ausência de insolação à temperatura ambiente especificada no 6.4.8.5. Podem ter-se em conta barreiras ou ecrãs destinados a proteger as pessoas sem que seja necessário submeter estas barreiras ou ecrãs a qualquer ensaio.
- 6.4.8.5 É assumido que a temperatura ambiente é de 38 °C.
- 6.4.8.6 As condições de insolação são as indicadas no quadro 6.4.8.6.

Quadro 6.4.8.6: Condições de insolação

Caso	Forma e colocação da superfície	Insolação durante 12 horas por dia (W/m ²)
1	Superfícies planas horizontais voltadas para baixo durante o transporte	0
2	Superfícies planas horizontais voltadas para cima durante o transporte	800
3	Superfícies verticais durante o transporte	200 ^a
4	Outras superfícies (não horizontais) voltadas para baixo	200 ^a
5	Quaisquer outras superfícies	400 ^a

^a *Pode igualmente utilizar-se uma função sinusoidal, adoptando um coeficiente de absorção e negligenciando os efeitos da eventual reflexão por objectos vizinhos.*

- 6.4.8.7 Um pacote que comporte uma protecção térmica para satisfazer as prescrições do ensaio térmico especificado no 6.4.17.3 deve ser concebido de tal forma que essa protecção continue eficaz se o pacote for submetido aos ensaios especificados no 6.4.15 e 6.4.17.2 a) e b) ou 6.4.17.2 c), conforme o caso. A eficácia desta protecção no exterior do pacote não deve ser tornada insuficiente em caso de rasgão, corte, raspagem, abrasão ou manuseamento brutal.
- 6.4.8.8 O pacote deve ser concebido de tal forma que, se fosse submetido e os ensaios especificados::
- a) Aos ensaios especificados no 6.4.15, a perda do conteúdo radioactivo não seria superior a 10⁻⁶ A₂ por hora; e
- b) Aos ensaios especificados nos 6.4.17.1, 6.4.17.2 b) e 6.4.17.3 e 6.4.17.4, e
- i) no 6.4.17.2 c) se o pacote tiver uma massa que não exceda 500 kg, uma massa volúmica que não exceda 1 000 kg/m³ tendo em conta as dimensões exteriores e um conteúdo radioactivo que exceda 1 000 A₂ e que não seja constituído de matérias radioactivas sob forma especial, ou
- ii) no 6.4.17.2 a), para todos os outros pacotes,

satisfaria as prescrições seguintes:

- conservar uma função de protecção suficiente para assegurar que a intensidade de radiação a 1 m da superfície do pacote não ultrapasse 10 mSv/h com o conteúdo radioactivo máximo previsto para o pacote; e
- limitar a perda acumulada do conteúdo radioactivo durante o período de uma semana a um valor que não exceda 10 A₂ para o cripton 85 e A₂ para todos os outros radionuclídeos.

Para as misturas de radionuclídeos, aplicam-se as disposições do 2.2.7.2.2.4 a 2.2.7.2.2.6, a não ser para o cripton 85 em que pode ser utilizado um valor efectivo de A₂(i) igual a 10 A₂. No caso a) acima, a avaliação deve ter em conta as limitações da contaminação externa previstas no 4.1.9.1.2.

- 6.4.8.9 Um pacote destinado a ter um conteúdo radioactivo com uma actividade superior a 10⁵ A₂ deve ser concebido de tal forma que, se fosse submetido ao ensaio forçado de imersão na água descrito no 6.4.18, não haveria ruptura do sistema de contenção.
- 6.4.8.10 A conformidade com os limites autorizados para a libertação de actividade não deve depender nem de filtros nem de um sistema mecânico de arrefecimento.
- 6.4.8.11 Os pacotes não devem incluir um dispositivo de decompressão do sistema de contenção que permita a libertação de matérias radioactivas para o ambiente nas condições dos ensaios especificados no 6.4.15 e 6.4.17.
- 6.4.8.12 O pacote deve ser concebido de tal forma que, se se encontrasse à pressão de utilização normal máxima e fosse submetido aos ensaios especificados nos 6.4.15 e 6.4.17, as tensões no sistema de contenção não atingiriam valores que tivessem sobre o pacote efeitos desfavoráveis tais que este deixasse de satisfazer as prescrições aplicáveis.
- 6.4.8.13 O pacote não deve ter uma pressão de utilização normal máxima superior a uma pressão manométrica de 700 kPa.

6.4.8.14 Os pacotes que contenham matérias radioactivas de baixa dispersão devem ser concebidos de modo a que qualquer elemento acrescentado às matérias e que não faça parte delas, ou qualquer componente interno da embalagem, não tenha um efeito negativo sobre o comportamento das matérias radioactivas de baixa dispersão.

6.4.8.15 O pacote deve ser concebido para uma temperatura ambiente compreendida entre $-40\text{ }^{\circ}\text{C}$ e $+38\text{ }^{\circ}\text{C}$.

6.4.9 Prescrições relativas aos pacotes do tipo B(M)

6.4.9.1 Os pacotes do tipo B(M) devem satisfazer as prescrições relativas aos pacotes do tipo B(U) enunciadas no 6.4.8.1, a não ser que, para os pacotes que sejam transportados apenas no interior de um dado país ou entre certos países, possam ser fixadas condições diferentes das que são especificadas nos 6.4.7.5, 6.4.8.4 a 6.4.8.6 e 6.4.8.9 a 6.4.8.15 acima, com a aprovação das autoridades competentes dos países envolvidos. Na medida do possível, as prescrições relativas aos pacotes do tipo B(U) enunciadas nos 6.4.8.4 e 6.4.8.9 a 6.4.8.15 devem contudo ser respeitadas.

6.4.9.2 Pode ser autorizado uma ventilação intermitente dos pacotes do tipo B(M) durante o transporte, na condição de que as operações prescritas para a ventilação sejam aceitáveis pelas autoridades competentes.

6.4.10 Prescrições relativas aos pacotes do tipo C

6.4.10.1 Os pacotes do tipo C devem ser concebidos para satisfazer as prescrições enunciadas nos 6.4.2 e 6.4.7.2 a 6.4.7.15, sob reserva das disposições do 6.4.7.14 a), e as prescrições enunciadas nos 6.4.8.2 a 6.4.8.6, nos 6.4.8.10 a 6.4.8.15 e, ainda, nos 6.4.10.2 a 6.4.10.4.

6.4.10.2 Os pacotes devem poder satisfazer os critérios de avaliação prescritos para os ensaios do 6.4.8.8 b) e do 6.4.8.12 depois de introdução num meio caracterizado por uma condutividade térmica de $0,33\text{ W/m.K}$ e uma temperatura de $38\text{ }^{\circ}\text{C}$ no estado estacionário. Para as condições iniciais de avaliação, supõe-se que o eventual isolamento térmico dos pacotes fica intacto, que o pacote se encontra a uma pressão de utilização normal máxima e que a temperatura ambiente é de $38\text{ }^{\circ}\text{C}$.

6.4.10.3 Os pacotes devem ser concebidos de tal forma que, se estivessem à pressão de utilização normal máxima e se fossem submetidos:

- a) aos ensaios especificados no 6.4.15, ele limitaria a perda de conteúdo radioactivo a um máximo de 10^{-6} A_2 por hora;
- b) às sequências de ensaios especificadas no 6.4.20.1, ele satisfaria as seguintes prescrições:
 - i) Conservar uma função de protecção suficiente para assegurar que a intensidade da radiação a 1 metro da superfície do pacote não ultrapassaria 10 mSv/h com o conteúdo radioactivo máximo previsto para o pacote;
 - ii) Limitar a perda acumulada do conteúdo radioactivo durante uma semana a um valor que não ultrapasse 10 A_2 para o cripton 85 e A_2 para os outros radionuclídeos.

Para as misturas de radionuclídeos, aplicam-se as disposições dos 2.2.7.2.2.4 a 2.2.7.2.2.6, excepto para o cripton 85, em que pode ser utilizado um valor efectivo de A_2 (i) igual a 10 A_2 . No caso de a) acima, a avaliação deve ter em conta limites de contaminação externa previstos no 4.1.9.12.

6.4.10.4 Os pacotes devem ser concebidos de tal modo que não haja ruptura do invólucro do sistema de contenção na sequência do ensaio forçado de imersão na água especificado no 6.4.18.

6.4.11 Prescrições relativas aos pacotes contendo matérias cindíveis

6.4.11.1 As matérias cindíveis devem ser transportadas de forma a:

- a) Manter a sub-criticalidade nas condições de rotina, normais e acidentais de transporte; em particular, devem ser tomadas em consideração as eventualidades seguintes:
 - i) infiltração de água ou fuga de água pelos pacotes;
 - ii) perda de eficácia dos absorventes de neutrões ou dos moderadores incorporados;
 - iii) redistribuição do conteúdo seja no interior do pacote seja na sequência de uma perda de conteúdo do pacote;
 - iv) redução dos espaços entre pacotes ou no interior dos pacotes;
 - v) imersão dos pacotes na água ou o seu enterramento na neve; e
 - vi) variações de temperatura;
- b) Satisfazer as prescrições:
 - i) do 6.4.7.2, excepto para as matérias não embaladas quando especificamente permitido pelo 2.2.7.2.3.5 e);

- ii) enunciadas noutro ponto do RID no que se refere às propriedades radioactivas das matérias; e
- iii) do 6.4.7.3, excepto para as matérias isentas segundo o 2.2.7.2.3.5
- iv) do 6.4.11.4 ao 6.4.11.14, excepto para as matérias isentas segundo o 2.2.7.2.3.5, 6.4.11.2 ou o 6.4.11.3.

6.4.11.2 Os pacotes que contenham matérias cindíveis que satisfaçam as disposições da alínea d) e uma das disposições das alíneas a) a c) abaixo indicadas, estão isentos das exigências do 6.4.11.4 a 6.4.11.14.

- a) Os pacotes que contenham matérias cindíveis, sob qualquer forma, desde que:
 - i. A menor dimensão exterior da embalagem não seja inferior a 10 cm;
 - ii. O índice de segurança-criticalidade do pacote seja calculado utilizando a seguinte fórmula:

$$ISC = 50 \times 5 \times \left(\frac{\text{Massa de } U_{235} \text{ no pacote (g)}}{Z} + \frac{\text{Massa de outros nuclídeos cindíveis* no pacote (g)}}{280} \right)$$

* O plutónio pode ser de qualquer composição isotópica desde que a quantidade de Pu-241 no pacote seja menor do que a de Pu-240.

Os valores de Z são indicados no Quadro do 6.4.11.2.

- iii. O ISC de qualquer pacote não exceda 10;
- b) Os pacotes que contenham matérias cindíveis, sob qualquer forma, desde que:
 - i. A menor dimensão exterior da embalagem não seja inferior a 30 cm;
 - ii. Os pacotes, após terem sido submetidos aos ensaios descritos em 6.4.15.1 a 6.4.15.6:
 - Retêm o seu conteúdo de matérias cindíveis;
 - Preservem as dimensões externas totais mínimas do pacote de pelo menos 30 cm;
 - Impeçam a entrada de um cubo de 10 cm;
 - iii. O índice de segurança-criticalidade do pacote seja calculado utilizando a seguinte fórmula:

$$ISC = 50 \times 2 \times \left(\frac{\text{Massa de } U_{235} \text{ no pacote (g)}}{Z} + \frac{\text{Massa de outros nuclídeos cindíveis* no pacote (g)}}{280} \right)$$

* O plutónio pode ser de qualquer composição isotópica desde que a quantidade de Pu-241 no pacote seja menor do que a de Pu-240.

Os valores de Z são indicados no Quadro do 6.4.11.2.

- iv. O ISC de qualquer pacote não exceda 10;
- c) Os pacotes que contenham matérias cindíveis, sob qualquer forma, desde que:
 - i. A menor dimensão exterior da embalagem não seja inferior a 10 cm;
 - ii. Os pacotes, após terem sido submetidos aos ensaios descritos em 6.4.15.1 a 6.4.15.6:
 - Retêm o seu conteúdo de matérias cindíveis;
 - Preservem as dimensões externas totais mínimas do pacote de pelo menos 10 cm;
 - Impeçam a entrada de um cubo de 10 cm;
 - iii. O índice de segurança-criticalidade do pacote seja calculado utilizando a seguinte fórmula:

$$ISC = 50 \times 2 \times \left(\frac{\text{Massa de } U_{235} \text{ no pacote (g)}}{450} + \frac{\text{Massa de outros nuclídeos cindíveis* no pacote (g)}}{280} \right)$$

* O plutónio pode ser de qualquer composição isotópica desde que a quantidade de Pu-241 no pacote seja menor do que a de Pu-240.

- iv. A massa máxima de nuclídeos cindíveis em qualquer pacote não exceda 15 g;
- d) A massa total de berílio, matérias hidrogenadas enriquecidas em deutério, grafite e outras formas alotrópicas do carbono num pacote individual não deve ser maior do que a massa dos nuclídeos cindíveis no pacote, excepto quando a sua concentração total não exceda 1 g em quaisquer 1000 g da matéria. O berílio incorporado em ligas de cobre até 4% em peso da liga não precisa ser considerado.

Quadro 6.4.11.2 – Valores de Z para cálculo do ISC em conformidade com o 6.4.11.2

<i>Enriquecimento^a</i>	<i>Z</i>
Urânio enriquecido até 1,5%	2200
Urânio enriquecido até 5%	850
Urânio enriquecido até 10%	660
Urânio enriquecido até 20%	580
Urânio enriquecido até 100%	450

^a Se um pacote contém urânio com diferentes enriquecimentos de U-235, então deve ser utilizado para Z, o valor correspondente ao maior enriquecimento.

6.4.11.3 Os pacotes que contenham até 1000 g de plutónio estão isentos da aplicação do 6.4.11.4 a 6.4.11.14, desde que:

- a) no máximo 20% do plutónio em massa sejam núcleos cindíveis;
- b) O ISC do pacote seja calculado utilizando a seguinte fórmula:

$$\text{ISC} = 50 \times 2 \times \left(\frac{\text{Massa de plutónio (g)}}{1000} \right)$$

c) Caso o urânio esteja presente com o plutónio, a massa de urânio deve ser, no máximo 1% da massa do plutónio.

6.4.11.4 Se não forem conhecidos a forma química ou o estado físico, a composição isotópica, a massa ou a concentração, a relação de moderação ou a densidade, ou a configuração geométrica, as avaliações previstas nos 6.4.11.8 a 6.4.11.13 devem ser executadas pressupondo que cada parâmetro não conhecido tem o valor que corresponde à multiplicação máxima dos neutrões compatível com as condições e os parâmetros conhecidos destas avaliações.

6.4.11.5 Para o combustível nuclear irradiado, as avaliações previstas nos 6.4.11.8 a 6.4.11.13 devem assentar numa composição isotópica que esteja provado que corresponde ou:

- a) À multiplicação máxima dos neutrões durante a irradiação, ou
- b) A uma estimativa conservativa da multiplicação dos neutrões para as avaliações dos pacotes. Após a irradiação mas antes de uma expedição, deve ser efectuada uma medição para confirmar que a composição isotópica é conservativa.

6.4.11.6 O pacote, depois de ter sido submetido aos ensaios especificados no 6.4.15, deve:

- a) Conservar as dimensões exteriores gerais mínimas do pacote de pelo menos 10 cm; e
- b) Impedir a entrada de um cubo de 10 cm.

6.4.11.7 O pacote deve ser concebido para uma temperatura ambiente entre -40 °C e +38 °C a menos que a autoridade competente disponha de outro modo no certificado de aprovação do modelo de pacote.

6.4.11.8 Para os pacotes considerados isoladamente, é necessário prever que a água pode penetrar em todos os espaços vazios do pacote, designadamente nos que estão no interior do sistema de contenção, ou dele se escoar. Contudo, se o modelo comportar características especiais destinadas a impedir essa penetração da água em certos espaços vazios ou o seu escoamento para fora desses espaços, mesmo após um erro humano, pode pressupor-se que a estanquidade se encontra assegurada no que se refere a esses espaços. Estas características especiais devem incluir ou:

- a) Barreiras estanques múltiplas de alta qualidade, em que pelo menos duas conservariam sua eficácia se o pacote fosse submetido aos ensaios especificados no 6.4.11.13 b), um controle de qualidade rigoroso na produção, manutenção e reparação das embalagens e ensaios para controlar o fecho de cada pacote antes de cada expedição; ou
- b) Para os pacotes contendo apenas hexafluoreto de urânio, com um enriquecimento máximo em urânio 235 de 5%, em massa:
 - i) pacotes nos quais, após os ensaios especificados no 6.4.11.13 b), não haja contacto físico entre a válvula e qualquer outro componente da embalagem que não o se ponto de ligação inicial e nos quais, além disso, as válvulas permaneçam estanques após o ensaio especificado no 6.4.17.3; e
 - ii) um controle de qualidade rigoroso na produção, manutenção e reparação das embalagens e ensaios para controlar o fecho de cada pacote antes de cada expedição.

6.4.11.9 Para o sistema de confinamento, é necessário pressupor uma reflexão total por, pelo menos, 20 cm de água ou qualquer outra reflexão maior que pudesse ser adicionalmente ocasionada pelos materiais da embalagem vizinhos. Contudo, se se puder demonstrar que o sistema de confinamento se mantém no interior da embalagem após os ensaios especificados no 6.4.11.13 b), pode pressupor-se uma reflexão total do pacote por, pelo menos, 20 cm de água no 6.4.11.10 c).

6.4.11.10 O pacote deve estar sub-crítico nas condições previstas nos 6.4.11.8 e 6.4.11.9 e nas condições de pacote de que resulte a multiplicação máxima dos neutrões compatível com:

- a) Condições de transporte de rotina (sem incidentes);
- b) Os ensaios especificados no 6.4.11.12 b);
- c) Os ensaios especificados no 6.4.11.13 b).

6.4.11.11 *(Reservado)*

6.4.11.12 Para as condições normais de transporte, determina-se um número "N", tal que cinco vezes "N" pacotes é sub-crítico para o arranjo e as condições dos pacotes de que resulte a multiplicação máxima dos neutrões compatível com as condições seguintes:

- a) Não existe nada entre os pacotes, e a disposição dos pacotes deve estar rodeada por todos os lados por uma camada de água de pelo menos 20 cm servindo de reflector; e
- b) O estado dos pacotes é aquele que teria sido avaliado ou constatado se tivessem sido submetidos aos ensaios especificados no 6.4.15.

6.4.11.13 Para as condições acidentais de transporte, determina-se um número "N", tal que duas vezes "N" pacotes é sub-crítico para o arranjo e as condições dos pacotes de que resulte a multiplicação máxima dos neutrões compatível com as condições seguintes:

- a) Existe moderação por um material hidrogenado entre os pacotes, e a disposição dos pacotes está rodeada por todos os lados por uma camada de água de pelo menos 20 cm servindo de reflector; e
- b) Os ensaios especificados no 6.4.15 são seguidos por aqueles de entre os seguintes que sejam os mais penalizantes:
 - i) os ensaios especificados no 6.4.17.2 b), e no 6.4.17.2 c), para os pacotes com uma massa que não exceda 500 kg e uma massa volúmica que não exceda 1000 kg/m³ tendo em conta as dimensões externas, ou no 6.4.17.2 a), para todos os outros pacotes; seguidos do ensaio especificado no 6.4.17.3, completado pelos ensaios especificados nos 6.4.19.1 a 6.4.19.3; ou
 - ii) o ensaio especificado no 6.4.17.4; e
- c) Se uma qualquer parte das matérias cindíveis se escapar do sistema de contenção após os ensaios especificados no 6.4.11.13 b), pressupõe-se que se escapam matérias cindíveis de cada pacote do conjunto e que todas as matérias cindíveis se encontram dispostas de acordo com a configuração e a moderação da qual resulta a multiplicação máxima dos neutrões com uma reflexão total por, pelo menos, 20 cm de água.

6.4.11.14 Para obter o ISC relativo aos pacotes que contenham matérias cindíveis, divide-se 50 pelo mais baixo dos dois valores N obtidos como se indica nos parágrafos 6.5.11.12 e 6.4.11.13 (ou seja, $ISC = 50/N$). O valor do ISC pode ser zero, se um número ilimitado de pacotes estiver sub-crítico (ou seja, se N for efectivamente igual a infinito em ambos os casos).

6.4.12 Métodos de ensaio e prova de conformidade

6.4.12.1 Pode comprovar-se a conformidade com as normas de comportamento enunciadas nos 2.2.7.2.3.1.3, 2.2.7.2.3.1.4, 2.2.7.2.3.3.1, 2.2.7.2.3.3.2, 2.2.7.2.3.4.1, 2.2.7.2.3.4.2 e 6.4.2 a 6.4.11 por um dos meios indicados a seguir ou por uma combinação desses meios:

- a) Submetendo aos ensaios amostras representando matérias LSA-III, matérias radioactivas sob forma especial, matérias radioactivas de baixa dispersão ou protótipos ou amostras da embalagem, caso no qual o conteúdo da amostra ou da embalagem utilizada para os ensaios deve simular o melhor possível a gama esperada do conteúdo radioactivo, e a amostra ou a embalagem submetida aos ensaios deve estar preparada tal como normalmente se apresenta para transporte;
- b) Por referência a provas anteriores satisfatórias de natureza suficientemente comparável;
- c) Submetendo aos ensaios modelos à escala apropriada, comportando os elementos característicos do artigo considerado, sempre que resultar da experiência tecnológica que os resultados de ensaios desta natureza são utilizáveis para fins de estudo da embalagem. Se for utilizado um modelo deste género, é necessário ter em conta a necessidade de ajustar certos parâmetros dos ensaios, como por exemplo o diâmetro da barra de penetração ou a força de compressão;

d) Recorrendo ao cálculo ou ao raciocínio lógico sempre que for admitido de maneira geral que os parâmetros e métodos de cálculo são fiáveis ou prudentes.

6.4.12.2 Após ter submetido aos ensaios as amostras ou o protótipo, utilizam-se métodos de avaliação apropriados para assegurar que foram satisfeitas as prescrições relativas aos métodos de ensaio em conformidade com as normas de comportamento e de aceitação prescritas nos 2.2.7.3.3, 2.2.7.3.4, 2.2.7.4.1, 2.2.7.4.2 e 6.4.2 a 6.4.11.

6.4.12.3 As amostras devem ser examinadas antes de serem submetidas aos ensaios, a fim de identificar ou de notar os seus defeitos ou avarias, designadamente:

- a) Não conformidade com o modelo;
- b) Defeitos de construção;
- c) Corrosão ou outras deteriorações; e
- d) Alteração das características.

O sistema de contenção do pacote deve ser claramente especificado. As partes exteriores do espécime devem ser claramente identificadas, a fim de que qualquer parte desta amostra possa ser referida facilmente e sem ambiguidade.

6.4.13 Verificação da integridade do sistema de contenção e da protecção radiológica e avaliação da segurança-criticalidade

Depois de cada um dos ensaios pertinentes especificados nos 6.4.15 a 6.4.21:

- a) As falhas e os danos devem ser identificados e anotados;
- b) É necessário determinar se a integridade do sistema de contenção e da barreira radiológica foi preservada na medida requerida nos 6.4.2 a 6.4.11 para a embalagem considerada; e
- c) Para os pacotes contendo matérias cindíveis, é necessário determinar se são válidas as hipóteses e as condições das avaliações requeridas nos 6.4.11.1 a 6.4.11.14 para um ou vários pacotes.

6.4.14 Alvo para os ensaios de queda

O alvo para os ensaios de queda especificados nos 2.2.7.2.3.3.5 a), 6.4.15.4, 6.4.16 a), 6.4.17.2 e 6.4.20.2 deve ser uma superfície plana, horizontal e tal que, se se aumentasse a sua resistência ao deslocamento ou à deformação sob o choque da amostra, o dano que a amostra sofreria não seria por isso sensivelmente agravado.

6.4.15 Ensaios para provar a capacidade de resistir às condições normais de transporte

6.4.15.1 Estes ensaios são: o ensaio de aspersão de água, o ensaio de queda livre, o ensaio de empilhamento e o ensaio de penetração. As amostras do pacote devem ser submetidas ao ensaio de queda livre, ao ensaio de empilhamento e ao ensaio de penetração que serão precedidos em cada caso do ensaio de aspersão de água. Pode ser utilizada uma única amostra para todos os ensaios na condição de respeitar as prescrições do 6.4.15.2.

6.4.15.2 O prazo decorrido entre o final do ensaio de aspersão de água e o ensaio seguinte deve ser tal que a água possa penetrar no máximo sem que haja secagem apreciável do exterior da amostra. Salvo prova em contrário, considera-se que esse prazo é de cerca de duas horas se o jacto de água vier simultaneamente de quatro direcções. Contudo, não é de prever nenhum prazo se o jacto de água vier sucessivamente das quatro direcções.

6.4.15.3 Ensaio de aspersão de água: a amostra deve ser submetida a um ensaio de aspersão de água que simule a exposição a um débito de precipitação de cerca de 5 cm por hora durante pelo menos uma hora.

6.4.15.4 Ensaio de queda livre: a amostra deve cair sobre o alvo de maneira a sofrer o dano máximo sobre os elementos de segurança a ensaiar:

- a) A altura de queda medida entre o ponto inferior da amostra e a superfície superior do alvo não deve ser inferior à distância especificada no quadro 6.4.15.4 para a massa correspondente. O alvo deve ser tal como se encontra definido no 6.4.14;
- b) Para os pacotes rectangulares de fibras aglomeradas ou de madeira, cuja massa não excede 50 kg, uma amostra distinta deve ser submetida a um ensaio de queda livre, de uma altura de 0,3 m, sobre cada um dos seus cantos;
- c) Para os pacotes cilíndricos de fibras aglomeradas cuja massa não excede 100 kg, uma amostra distinta deve ser submetida a um ensaio de queda livre, de uma altura de 0,3 m, sobre um quarto de cada uma das suas arestas circulares.

Quadro 6.4.15.4: Altura de queda livre para ensaiar a resistência dos pacotes nas condições normais de transporte

Massa do pacote (kg)	Altura de queda livre (m)
Massa do pacote < 5 000	1,2
$5\ 000 \leq$ massa do pacote < 10 000	0,9
$10\ 000 \leq$ massa do pacote < 15 000	0,6
$15\ 000 \leq$ massa do pacote	0,3

6.4.15.5 Ensaio de empilhamento: a menos que a forma da embalagem impeça efectivamente o empilhamento, a amostra deve ser submetida durante 24 horas a uma força de compressão igual ao mais elevado dos dois valores seguintes:

- O equivalente a cinco vezes o peso máximo do pacote; e
- O equivalente ao produto de 13 kPa pela área da projecção vertical do pacote.

Esta força deve ser aplicada uniformemente em duas faces opostas da amostra, sendo uma delas a base sobre a qual o pacote assenta normalmente.

6.4.15.6 Ensaio de penetração: a amostra é colocada sobre uma superfície rígida, plana e horizontal cujo deslocamento deve permanecer negligenciável quando da execução do ensaio:

- Uma barra de extremidade hemisférica de 3,2 cm de diâmetro e de uma massa de 6 kg, cujo eixo longitudinal esteja orientado verticalmente, é deixada por cima da amostra e guiada de forma que a sua extremidade venha atingir o centro da parte mais frágil da amostra e de forma que atinja o sistema de contenção se penetrar de forma suficientemente profunda. As deformações da barra devem permanecer negligenciáveis quando da execução do ensaio;
- A altura de queda da barra medida entre a extremidade inferior desta e o ponto de impacto previsto sobre a superfície superior do espécime deve ser de 1 m.

6.4.16 Ensaios adicionais para os pacotes do tipo A concebidos para líquidos e gases

É necessário submeter uma amostra ou amostras distintas a cada um dos ensaios seguintes, a menos que se possa provar que um dos ensaios é mais rigoroso que o outro para o pacote em questão, caso em que uma amostra deverá ser submetida ao ensaio mais rigoroso:

- Ensaio de queda livre: a amostra deve cair sobre o alvo de maneira a sofrer o dano máximo do ponto de vista do confinamento. A altura de queda medida entre a parte inferior do pacote e a parte superior do alvo deve ser de 9 m. O alvo deve ser tal como se encontra definido no 6.4.14;
- Ensaio de penetração: a amostra deve ser submetida ao ensaio especificado no 6.4.15.6, salvo que a altura de queda deve ser elevada de 1 m, como previsto no 6.4.15.6 b), para 1,7 m.

6.4.17 Ensaios para comprovar a capacidade de resistir às condições acidentais de transporte

6.4.17.1 A amostra deve ser submetida aos efeitos cumulativos dos ensaios especificados no 6.4.17.2 e no 6.4.17.3 por esta ordem. Depois destes ensaios, a amostra em questão ou uma amostra distinta deve ser submetida aos efeitos do ensaio ou dos ensaios de imersão na água especificados no 6.4.17.4 e, se for o caso, no 6.4.18.

6.4.17.2 Ensaio mecânico: o ensaio consiste em três ensaios distintos de queda livre. Cada amostra deve ser submetida aos ensaios de queda livre aplicáveis que são especificados no 6.4.8.8 ou no 6.4.11.13. A ordem pela qual a amostra é submetida a estes ensaios deve ser tal que após a conclusão do ensaio mecânico, a amostra tenha sofrido os danos que ocasionarão o dano máximo no decurso do ensaio térmico que se seguirá:

- Queda I: a amostra deve cair sobre o alvo de maneira a sofrer o dano máximo, e a altura de queda medida entre o ponto inferior da amostra e a superfície superior do alvo deve ser de 9 m. O alvo deve ser tal como se encontra definido no 6.4.14;
- Queda II: a amostra sobre uma barra montada de maneira rígida perpendicularmente ao alvo de maneira a sofrer o dano máximo. A altura de queda medida entre o ponto de impacto previsto na amostra e a superfície superior da barra deve ser de 1 m. A barra deve ser de aço macio maciço e ter uma secção circular de $15\text{ cm} \pm 0,5\text{ cm}$ de diâmetro e um comprimento de 20 cm, a menos que uma barra mais comprida possa causar danos mais graves, caso em que é necessário utilizar uma barra suficientemente longa para causar o dano máximo. A extremidade superior da barra deve ser plana e horizontal, tendo a sua aresta um arredondado de 6 mm de raio no máximo. O alvo no qual a barra está montada deve ser tal como se encontra definido no 6.4.14;
- Queda III: a amostra deve ser submetida a um ensaio de esmagamento dinâmico no decurso do qual é colocada sobre o alvo de maneira a sofrer o dano máximo resultando da queda de uma massa de 500 kg de uma altura de 9 m. A massa deve consistir numa placa de aço macio maciço de 1 m x 1 m e deve cair na horizontal. A face inferior da placa de aço deve ter os seus limites e cantos arredondados com um raio não superior a 6 mm. A altura de queda deve ser medida

entre a superfície inferior da placa e o ponto mais elevado da amostra. O alvo sobre o qual se coloca a amostra deve ser tal como se encontra definido no 6.4.14.

- 6.4.17.3 Ensaio térmico: a amostra deve estar em equilíbrio térmico para uma temperatura ambiente de 38 °C com as condições de insolação descritas no quadro 6.4.8.6 e a taxa máxima teórica de produção de calor no interior do pacote pelo conteúdo radioactivo. Em alternativa, cada um destes parâmetros pode ter um valor diferente antes e durante o ensaio, na condição de que os mesmos sejam devidamente tidos em conta na avaliação ulterior do comportamento do pacote.

O ensaio térmico compreende:

- a) A exposição de uma amostra durante 30 minutos a um ambiente térmico que comunique um fluxo térmico pelo menos equivalente ao de um fogo de hidrocarboneto e ar, em condições ambientais de suficiente repouso para que o poder emissor médio seja de pelo menos 0,9, com uma temperatura média de chama de pelo menos 800 °C que envolva inteiramente a amostra, com um coeficiente de absorvidade de superfície de 0,8 ou qualquer outro valor que esteja provado que o pacote possua se estiver exposto ao fogo descrito, seguido de
- b) Exposição da amostra a uma temperatura ambiente de 38 °C com as condições de insolação descritas no quadro 6.4.8.6 e a taxa máxima teórica de produção de calor no interior do pacote pelo conteúdo radioactivo, durante um período suficiente para que as temperaturas no interior da amostra baixem em todos os pontos e/ou se aproximem das condições estáveis iniciais. Cada um destes parâmetros pode ter um valor diferente após o fim do aquecimento na condição de que os mesmos sejam devidamente tidos em conta na avaliação ulterior do comportamento do pacote.

Durante e após o ensaio, a amostra não deve ser arrefecida artificialmente, e se houver combustão de matérias do espécime, ela deve poder prosseguir até ao final.

- 6.4.17.4 Ensaio de imersão na água: a amostra deve ser imersa a uma altura de água de 15 m no mínimo durante pelo menos 8 horas na posição em que sofrerá o dano máximo. Para fins de cálculo, considerar-se-á como satisfatória uma pressão manométrica exterior de pelo menos 150 kPa.

6.4.18 Ensaio forçado de imersão na água para os pacotes do tipo B(U) e do tipo B(M) contendo mais de 10⁵ A₂ e para os pacotes do tipo C

Ensaio forçado de imersão na água: a amostra deve ser imersa a uma altura de água de 200 m no mínimo durante pelo menos 1 hora. Para fins de cálculo, considerar-se-á como satisfatória uma pressão manométrica exterior de pelo menos 2 MPa.

6.4.19 Ensaio de estanquidade à água para os pacotes contendo matérias cindíveis

- 6.4.19.1 Ficam isentos deste ensaio os pacotes para os quais a penetração ou o escoamento de água que ocasione a maior reactividade tiver sido tomada como hipótese para fins de avaliação feita em virtude dos 6.4.11.8 a 6.4.11.13.
- 6.4.19.2 Antes de a amostra ser submetida ao ensaio de estanquidade à água especificado a seguir, deve ser submetida ao ensaio especificado no 6.4.17.2 b), depois ao ensaio especificado na alínea a) ou ao ensaio especificado na alínea c) do 6.4.17.2, de acordo com as prescrições do 6.4.11.13 e ao ensaio especificado no 6.4.17.3.
- 6.4.19.3 A amostra deve ser imersa a uma altura de água de 0,9 m no mínimo durante pelo menos 8 horas e na posição que deva permitir a penetração máxima.

6.4.20 Ensaio para os pacotes do tipo C

- 6.4.20.1 As amostras devem ser submetidas aos efeitos de cada uma das sequências de ensaios seguintes pela ordem indicada:

- a) Os ensaios especificados nos 6.4.17.2 a) e c) e nos 6.4.20.2 2 6.4.20.3; e
- b) O ensaio especificado no 6.4.20.4.

Podem ser utilizadas amostras diferentes para cada uma das sequências a) e b).

- 6.4.20.2 Ensaio de perfuração/rasgamento: a amostra deve ser submetida aos efeitos de danificação de uma barra vertical maciça de aço macio. A orientação da amostra e o ponto de impacto sobre a superfície do pacote devem ser escolhidos de modo a causar o máximo dano no final da sequência prevista no 6.4.20.1 a):

- a) A amostra, representando um pacote com uma massa inferior a 250 kg, é colocada sobre um alvo, e atingida por uma barra de 250 kg de massa caindo de uma altura de 3 metros acima do ponto de impacto previsto. Para este ensaio, a barra

é um cilindro de 20 cm de diâmetro, em que a extremidade que atinge a amostra é um cone cortado de 30 cm de altura e 2,5 cm de diâmetro no cimo. O alvo sobre o qual é colocada a amostra deve ser como definido no 6.4.14;

- b) Para os pacotes com uma massa de 250 kg ou mais, a base da barra deve ser colocada sobre o alvo e a amostra deve cair sobre a barra. A altura de queda medida entre o ponto de impacto sobre o espécimen e a extremidade superior da barra deve ser de 3 m. Para este ensaio, a barra tem as mesmas propriedades e dimensões que as indicadas em a) acima, sendo que o seu comprimento e massa devem ser tais que causem o dano máximo ao espécimen. O alvo sobre o qual repousa a barra deve ser como definido no 6.4.14.

6.4.20.3 Ensaio térmico forçados: as condições deste ensaio devem ser como descritos no 6.4.17.3, se a exposição ambiente térmico deva durar 60 minutos.

6.4.20.4 O ensaio de resistência ao choque: a amostra deve sofrer um choque sobre um alvo a uma velocidade de pelo menos 90 m/s com a orientação que cause o dano máximo. O alvo deve ser como definido no 6.4.14, excepto que a sua superfície pode ter qualquer orientação, na condição de ser perpendicular à trajectória da amostra.

6.4.21 Ensaio para as embalagens concebidas para conter 0,1 kg ou mais de hexafluoreto de urânio

6.4.21.1 Cada embalagem construída e os seus equipamentos de serviço e de estrutura devem ser submetidos a um controlo inicial antes da sua entrada ao serviço e aos controlos periódicos, em conjunto ou separadamente. Estes controlos devem ser efectuados e certificados em coordenação com a autoridade competente.

6.4.21.2 O controlo inicial compõe-se da verificação das características de construção, de um ensaio estrutural, de um ensaio de estanquidade, de um ensaio de capacidade de água e de uma verificação do bom funcionamento do equipamento de serviço.

6.4.21.3 Os controlos periódicos compõem-se de um exame visual, de um ensaio estrutural, de um ensaio de estanquidade e de uma verificação do bom funcionamento do equipamento de serviço. A periodicidade dos controlos periódicos é de cinco anos no máximo. As embalagens que não tiverem sido controladas durante este intervalo de cinco anos devem ser examinadas antes do transporte de acordo com um programa aprovado pela autoridade competente. As embalagens só podem ser de novo cheias depois de o programa completo de controlos periódicos ter sido concluído.

6.4.21.4 A verificação das características de construção deve comprovar que foram respeitadas as especificações do tipo de construção e do programa de fabrico.

6.4.21.5 Para o ensaio estrutural inicial, as embalagens concebidas para conter 0,1 kg ou mais de hexafluoreto de urânio devem ser submetidas a um ensaio de pressão hidráulica a uma pressão interna de pelo menos 1,38 MPa; no entanto, se a pressão de ensaio for inferior a 2,76 MPa, o modelo deve ser objecto de uma aprovação multilateral. Para as embalagens que são submetidas a um novo ensaio, pode ser aplicado qualquer outro método não destrutivo equivalente sob reserva de uma aprovação multilateral.

6.4.21.6 O ensaio de estanquidade deve ser executado segundo um procedimento que possa indicar fugas no sistema de contenção com uma sensibilidade de 0,1 Pa.l/s (10^{-6} bar.l/s).

6.4.21.7 A capacidade, em litros, das embalagens deve ser fixada com uma exactidão de $\pm 0,25\%$ em relação a 15 °C. O volume deve ser indicado, na placa, como se encontra descrito em 6.4.21.8.

6.4.21.8 Cada embalagem deve levar uma placa de metal resistente à corrosão, fixada de modo permanente num local facilmente acessível. A maneira de fixar a placa não deve comprometer a solidez da embalagem. Devem figurar nesta placa, por estampagem ou qualquer outro meio semelhante, pelo menos as informações indicadas a seguir:

- número de aprovação;
- número de série do fabricante (número de fabrico);
- pressão máxima de serviço (pressão manométrica);
- pressão de ensaio (pressão manométrica);
- conteúdo: hexafluoreto de urânio;
- capacidade em litros;
- massa máxima autorizada de enchimento de hexafluoreto de urânio;
- tara;
- data (mês, ano) do ensaio inicial e do último ensaio periódico realizado;
- punção do perito que procedeu aos ensaios.

6.4.22 Aprovação dos modelos de pacotes e das matérias

6.4.22.1 Os modelos de pacotes contendo 0,1 kg ou mais de hexafluoreto de urânio são aprovados como segue:

- a) Uma aprovação multilateral será necessária para cada modelo que satisfaça as prescrições enunciadas no 6.4.6.4;
- b) Será necessária a aprovação unilateral da autoridade competente do país de origem do modelo para todos os modelos que satisfaçam as prescrições dos 6.4.6.1 a 6.4.6.3, salvo se for requerida uma aprovação multilateral por outra disposição do RID;

6.4.22.2 É necessária uma aprovação unilateral para todos os modelos de pacotes do tipo B(U) e do tipo C, excepto:

- a) É necessária uma aprovação multilateral para um modelo de pacote contendo matérias cindíveis, que está também submetido às prescrições enunciadas nos 6.4.22.4, 6.4.23.7 e 5.1.5.2.1; e
- b) É necessária uma aprovação multilateral para um modelo de pacote do tipo B(U) contendo matérias radioactivas de baixa dispersão.

6.4.22.3 É necessária uma aprovação multilateral para todos os modelos de pacotes do tipo B(M), incluindo os de matérias cindíveis que estão também submetidos às prescrições dos 6.4.22.4, 6.4.23.7 e 5.1.5.2.1 e os de matérias radioactivas de baixa dispersão.

6.4.22.4 É necessária uma aprovação multilateral para todos os modelos de pacotes para matérias cindíveis que não estão isentos, por qualquer um dos parágrafos 2.2.7.2.3.5 a) a f), 6.4.11.2 e 6.4.11.

6.4.22.5 Os modelos utilizados para as matérias radioactivas sob forma especial devem ser objecto de uma aprovação unilateral. Os modelos utilizados para as matérias radioactivas de baixa dispersão devem ser objecto de uma aprovação multilateral (ver também 6.4.23.8).

6.4.22.6 Os modelos utilizados para as matérias cindíveis isentas de classificação "CINDÍVEL" em conformidade com o 2.2.7.2.3.5 f) exigem uma aprovação multilateral.

6.4.22.7 Limites de actividade alternativos para uma remessa isenta de instrumentos ou objectos em conformidade com o 2.2.7.2.2.2 b) exigem uma aprovação multilateral.

6.4.22.8 Um modelo de pacote que exija uma aprovação unilateral e que tenha origem num Estado parte do RID deve ser aprovado pela autoridade competente desse país; se o país onde o modelo de pacote foi concebido não for Estado parte do RID, o transporte é possível na condição de que:

- a) um certificado atestando que o modelo de pacote satisfaz as prescrições técnicas do RID seja fornecido por esse país e validado pela autoridade competente de um Estado parte do RID;
- b) se não tiver sido fornecido tal certificado e se não existir aprovação deste modelo de pacote por um Estado parte do RID, o modelo de pacote seja aprovado pela autoridade competente de um Estado parte do RID;

6.4.22.9 Para os modelos aprovados em aplicação de medidas transitórias, ver 1.6.6.

6.4.23 Pedidos de aprovação e aprovações relativas ao transporte de matérias radioactivas

6.4.23.1 *(Reservado)*

6.4.23.2 O pedido de aprovação de uma expedição deve indicar:

- a) O período, relativamente à expedição, para o qual é pedida a aprovação;
- b) O conteúdo radioactivo real, os modos de transporte previstos, o tipo de vagão e o itinerário provável ou previsto;
- c) O modo como serão tomadas as precauções especiais e efectuadas as operações especiais prescritas, administrativas e outras, previstas nos certificados de aprovação dos modelos de pacote emitidos de acordo com o 5.1.5.2.1 previstas no certificado de aprovação do modelo de pacote, se for o caso, emitido de acordo com o 5.1.5.2.1 a) v., vi. ou vii.

6.4.23.3 Os pedidos de aprovação de uma expedição por arranjo especial devem comportar todas as informações necessárias para garantir à autoridade competente que o nível geral de segurança do transporte é, pelo menos, equivalente ao que seria obtido se todas as prescrições aplicáveis do RID tivessem sido satisfeitas, e:

- a) Expor em que medida e por que razões a expedição não pode ser feita em plena conformidade com as prescrições aplicáveis do RID; e
- b) Indicar as precauções especiais ou operações especiais prescritas, administrativas ou outras, que serão tomadas durante o transporte para compensar a não conformidade com as prescrições aplicáveis do RID.

6.4.23.4 O pedido de aprovação de pacote do tipo B(U) ou do tipo C deve incluir:

- a) A descrição detalhada do conteúdo radioactivo previsto, indicando particularmente o seu estado físico, a forma química e a natureza da radiação emitida;
- b) O projecto detalhado do modelo, compreendendo os planos completos do modelo bem como as listas dos materiais e os métodos de construção que serão utilizados;
- c) O relatório dos ensaios efectuados e dos seus resultados ou a prova, obtida por cálculo ou de outro modo, de que o modelo satisfaz as prescrições aplicáveis;
- d) As instruções sobre o modo de utilização e de manutenção da embalagem;
- e) Se o pacote for concebido de maneira a suportar uma pressão de utilização normal máxima superior a 100 kPa (pressão manométrica), o pedido deve, designadamente, indicar as especificações dos materiais usados para a construção do sistema de contenção, as amostras a retirar e os ensaios a efectuar;
- f) Quando o conteúdo radioactivo previsto for combustível irradiado, deve ser dada indicação e justificação de qualquer hipótese de análise de segurança referente às características desse combustível nuclear e uma descrição das medidas a tomar eventualmente antes da expedição como previsto no 6.4.11.5 b);
- g) Todas as disposições especiais, em matéria de estiva, necessárias para garantir a boa dissipação do calor do pacote, tendo em conta os diversos modos de transporte que serão utilizados bem como o tipo de vagão ou de contentor;
- h) Uma ilustração reproduzível, cujas dimensões não sejam superiores a 21 cm x 30 cm, mostrando a constituição do pacote;
- e
- i) A descrição do sistema de gestão aplicável em conformidade com o 1.7.3.

6.4.23.5 Além das informações gerais requeridas no 6.4.23.4 para os pacotes do tipo B(U), o pedido de aprovação de um modelo de pacote do tipo B(M) deve incluir:

- a) A lista daquelas prescrições enunciadas nos 6.4.7.5, 6.4.8.4 a 6.4.8.6 e 6.4.8.9 a 6.4.8.15 com as quais o pacote não esteja em conformidade;
- b) As operações suplementares que é proposto prescrever e efectuar durante o transporte, que não estão previstas no presente anexo, mas que são necessárias para garantir a segurança do pacote ou para compensar as insuficiências visadas na alínea a) anterior;
- c) Uma declaração relativa às eventuais restrições quanto ao modo de transporte e às modalidades particulares de carregamento, de transporte, de descarga ou de manuseamento; e
- d) Uma declaração das condições ambientes máximas e mínimas (temperatura, radiação solar) que está previsto poderem ser suportadas durante o transporte e que terão sido tidas em conta no modelo.

6.4.23.6 O pedido de aprovação dos modelos de pacotes contendo 0,1 kg ou mais de hexafluoreto de urânio deve incluir todas as informações necessárias para assegurar à autoridade competente que o modelo satisfaz as prescrições pertinentes enunciadas no 6.4.6.1 e a descrição do sistema de gestão aplicável em conformidade com o 1.7.3.

6.4.23.7 O pedido de aprovação de um pacote de matéria cindível deve incluir todas as informações necessárias para garantir à autoridade competente que o modelo satisfaz as prescrições pertinentes enunciadas no 6.4.11.1 e a descrição do sistema de gestão aplicável em conformidade com o 1.7.3.

6.4.23.8 Os pedidos de aprovação dos modelos utilizados para as matérias radioactivas sob forma especial e dos modelos utilizados para as matérias radioactivas de baixa dispersão devem incluir:

- a) A descrição detalhada das matérias radioactivas ou, se se tratar de uma cápsula, do seu conteúdo; em particular, deve ser indicado o estado físico e a forma química;
- b) O projecto detalhado do modelo da cápsula que será utilizada;
- c) O relatório dos ensaios efectuados e dos seus resultados, ou a prova por cálculo de que as matérias radioactivas podem satisfazer as normas de comportamento ou qualquer outra prova de que as matérias radioactivas sob forma especial ou as matérias radioactivas de baixa dispersão satisfazem as prescrições aplicáveis do RID;
- d) A descrição do sistema de gestão aplicável em conformidade com o 1.7.3; e
- e) Todas as medidas sugeridas antes da expedição de uma remessa de matérias radioactivas sob forma especial ou de matérias radioactivas de baixa dispersão.

6.4.23.9 Um pedido de aprovação de modelo para matérias cindíveis isentas de classificação "CINDÍVEL" em conformidade com o Quadro 2.2.7.2.1.1, em 2.2.7.2.3.5 f), deve incluir:

- a) Uma descrição detalhada das matérias; devendo ser feita especial referência a ambos os estados, físico e químico;
- b) Uma declaração dos ensaios que tenham sido realizados e dos seus resultados ou a prova, com base em métodos de cálculo que demonstrem que a matéria é capaz de satisfazer os requisitos especificados no 2.2.7.2.3.6;
- c) A especificação do sistema de gestão aplicável em conformidade com o 1.7.3;

d) A declaração das ações específicas a serem tomadas antes do embarque.

6.4.23.10 Um pedido de aprovação de limites de actividade alternativos para uma remessa isenta de instrumentos ou objectos devem incluir:

- a) A identificação e descrição detalhada do instrumento ou objecto, a sua finalidades e o(s) radionuclídeo(s) incorporado(s);
- b) A actividade máxima do(s) radionuclídeo(s) no aparelho ou objecto;
- c) A intensidade de radiação externa máxima resultante do instrumento ou objecto;
- d) As formas química e física do radionuclídeo(s) contido(s) no instrumento ou objecto;
- e) Os pormenores de construção e concepção do instrumento ou objecto, em particular no que respeita ao confinamento e à protecção do radionuclídeo em condições de rotina, normais e acidentais de transporte;
- f) O sistema de gestão aplicável, incluindo os procedimentos de ensaio e verificação da qualidade a serem aplicados às fontes radioactivas, componentes e produtos acabados para assegurar que a actividade máxima especificada de matérias radioactivas ou os níveis máximos de radiação especificados para o instrumentos ou objectos não são excedidos, e que os instrumentos ou objectos são fabricados de acordo com as especificações do modelo;
- g) O número máximo de instrumentos ou artigos que deverão ser enviados por remessa e anualmente;
- h) As avaliações de dose, em conformidade com os princípios e metodologias previstos nas Normas Básicas Internacionais de Segurança para Protecção Contra Radiações Ionizantes e para a Segurança de Fontes de Radiação (Série de Segurança, n.º 115), AIEA, Viena (1996), incluindo as doses individuais para trabalhadores dos transportes e de pessoas do público e, se necessário, doses colectivas decorrentes de condições de rotina, normais e acidentais de transporte, com base em cenários de transporte representativos a que estão sujeitos os envios.

6.4.23.11 Cada certificado de aprovação emitido por uma autoridade competente deve ter uma marca de identificação. Esta marca de identificação apresenta-se sob a forma geral seguinte:

Símbolo do País/Número/Código do tipo

- a) Sob reserva das prescrições do 6.4.23.12 b), o sinal distintivo utilizado nos veículos em circulação rodoviária internacional, ao país que emite o certificado²;
- b) O número é atribuído pela autoridade competente; para um dado modelo ou expedição, ou limite de actividade alternativo para remessa isenta. A marca de identificação da aprovação da expedição deve poder deduzir-se da aprovação do modelo por uma relação evidente;
- c) Devem ser utilizados os códigos seguintes, na ordem indicada, para identificar o tipo de certificado de aprovação:
 - AF Modelo de pacote do tipo A para matérias cindíveis
 - B(U) Modelo de pacote do tipo B(U) [B(U) F para matérias cindíveis]
 - B(M) Modelo de pacote do tipo B(M) [B(M) F para matérias cindíveis]
 - C Modelo de pacote do tipo C (CF para matérias cindíveis)
 - IF Modelo de pacote industrial para matérias cindíveis
 - S Matérias radioactivas sob forma especial
 - LD Matérias radioactivas de baixa dispersão
 - FE Matérias cindíveis em conformidade com os requisitos do 2.2.7.2.3.6
 - T Expedição
 - X Arranjo especial
 - ALLimites de actividade alternativos para uma remessa isenta de instrumentos ou objectos

No caso de modelos de pacotes para hexafluoreto de urânio não cindível ou cindível isento, se nenhum dos códigos acima se aplicar, é necessário utilizar os códigos seguintes:

H(U) Aprovação unilateral
H(M) Aprovação multilateral;

- d) Nos certificados de aprovação de modelos de pacote e de matérias radioactivas sob forma especial que não sejam os que são emitidos em virtude das disposições transitórias enunciadas nos 1.6.6.2 a 1.6.6.4 e nos certificados de aprovação de matérias radioactivas de baixa dispersão, o símbolo "-96" deve ser adicionado ao código de tipo.

² Sinal distintivo do Estado de matrícula utilizado nos automóveis e nos reboques em circulação rodoviária internacional, por exemplo em virtude da Convenção de Genebra sobre a Circulação Rodoviária de 1949 ou da Convenção de Viena sobre Circulação Rodoviária de 1968.

6.4.23.12 O código de tipo deve ser utilizado como segue:

- a) Cada certificado e cada pacote devem ter a marca de identificação apropriada, incluindo os símbolos indicados nas alíneas a), b), c) e d) do 6.4.23.11; contudo, para os pacotes, apenas o código de tipo do modelo, incluindo, se for caso disso, o símbolo "-96", deve aparecer depois da segunda barra oblíqua; ou seja, as letras "T" ou "X" não devem figurar na marca de identificação inscrita no pacote. Quando os certificados de aprovação do modelo e de aprovação da expedição são combinados, os códigos de tipo aplicáveis não têm de ser repetidos. Por exemplo:

A/132/B(M)F-96: Modelo de pacote do tipo B(M) aprovado para matérias cindíveis, necessitando de aprovação multilateral, ao qual a autoridade competente austríaca atribuiu o número de modelo 132 (deve ser inscrito tanto no pacote como no certificado de aprovação do modelo de pacote);

A/132/B(M)F-96T: Aprovação da expedição emitida para um pacote com a marca de identificação descrita acima (deve ser inscrito apenas no certificado);

A/137/X: Aprovação de um arranjo especial, emitida pela autoridade competente austríaca, à qual foi atribuído o número 137 (deve ser inscrito apenas no certificado);

A/139/IF-96: Modelo de pacote industrial para matérias cindíveis aprovado pela autoridade competente austríaca, ao qual foi atribuído o número de modelo 139 (deve ser inscrito tanto no pacote como no certificado de aprovação do modelo de pacote);

A/145/H(U)-96: Modelo de pacote para hexafluoreto de urânio cindível isento aprovado pela autoridade competente austríaca, ao qual foi atribuído o número de modelo 145 (deve ser inscrito tanto no pacote como no certificado de aprovação do modelo de pacote);

- b) Se a aprovação multilateral tomar a forma de uma validação em conformidade com o 6.4.23.20, deve ser utilizada apenas a marca de identificação atribuída pelo país de origem do modelo ou da expedição. Se a aprovação multilateral der lugar à emissão de certificados por países sucessivos, cada certificado deve ter a marca de identificação apropriada e o pacote cujo modelo é assim aprovado deve ter todas as marcas de identificação apropriadas. Por exemplo:

A/132/B(M)F-96

CH/28/B(M)F-96

seria a marca de identificação de um pacote inicialmente aprovado pela Áustria e, posteriormente, pela Suíça com um certificado distinto. As outras marcas de aprovação seriam enumeradas do mesmo modo no pacote;

- c) A revisão de um certificado deve ser indicada entre parêntesis depois da marca de aprovação que figura no certificado. Assim, "A/132/B(M)F-96 (Rev. 2)" indica que se trata da revisão N.º2 do certificado de aprovação de um modelo de pacote emitido pela Áustria, enquanto "A/132/B(M)F-96 (Rev. 0)" indica que se trata da primeira emissão de um certificado de aprovação de um modelo de pacote, pela Áustria. Quando da primeira emissão de um certificado, a menção entre parêntesis é facultativa e podem igualmente ser utilizados outros termos tais como "primeira emissão" em vez de "Rev. 0". Um número de certificado revisto só pode ser atribuído pelo país que atribuiu o número inicial;
- d) Podem ser acrescentados, entre parêntesis no fim da marca de identificação, outras letras e algarismos (que podem ser impostos por um regulamento nacional). Por exemplo, "A/132/B(M)F-96 (SP503)";
- e) Não é necessário modificar a marca de identificação na embalagem cada vez que o certificado do modelo é objecto de uma revisão. Estas modificações devem ser introduzidas unicamente quando a revisão do certificado do modelo de pacote inclui uma alteração do código de tipo do modelo de pacote, depois da segunda barra oblíqua.

6.4.23.13 Cada certificado de aprovação emitido por uma autoridade competente para matérias radioactivas sob forma especial ou para matérias radioactivas de baixa dispersão deve incluir as informações seguintes:

- O tipo do certificado;
- A marca de identificação atribuída pela autoridade competente;
- A data de emissão e a data do termo de validade;
- A lista dos regulamentos nacionais e internacionais aplicáveis, com menção da edição do Regulamento de transporte de matérias radioactivas da AIEA com base na qual são aprovadas as matérias radioactivas sob forma especial ou as matérias radioactivas de baixa dispersão;
- A identificação das matérias radioactivas sob forma especial ou das matérias radioactivas de baixa dispersão;
- A descrição das matérias radioactivas sob forma especial ou das matérias radioactivas de baixa dispersão;
- As especificações de modelo para as matérias radioactivas sob forma especial ou para as matérias radioactivas de baixa dispersão, com eventual referência a planos;

- h) A especificação do conteúdo radioactivo, com indicação das actividades e, eventualmente, do estado físico e da forma química;
- i) A descrição do sistema de gestão aplicável em conformidade com o 1.7.3;
- j) A remissão para as informações fornecidas pelo requerente relativamente às medidas especiais a tomar antes da expedição;
- k) Se a autoridade competente o considerar útil, a menção do nome do requerente;
- l) A assinatura e o nome do funcionário que emite o certificado.

6.4.23.14 Cada certificado de aprovação emitido por uma autoridade competente para matérias isentas de classificação como "CINDÍVEL" deve incluir as informações seguintes:

- a) O tipo do certificado;
- b) A marca de identificação atribuída pela autoridade competente;
- c) A data de emissão e a data do termo de validade;
- d) A lista dos regulamentos nacionais e internacionais aplicáveis, com menção da edição do Regulamento de transporte de matérias radioactivas da AIEA com base na qual são aprovadas as isenções;
- e) A descrição das matérias radioactivas isentas;
- f) As especificações limitativas para as matérias isentas;
- g) A descrição do sistema de gestão aplicável em conformidade com o 1.7.3;
- h) A remissão para as informações fornecidas pelo requerente relativamente às medidas especiais a tomar antes da expedição;
- i) Se a autoridade competente o considerar útil, a menção do nome do requerente;
- j) A assinatura e o nome do funcionário que emite o certificado.
- k) A referência à documentação que demonstre a conformidade com o 2.2.7.2.3.6.

6.4.23.15 Cada certificado de aprovação emitido por uma autoridade competente para um arranjo especial deve incluir as informações seguintes:

- a) O tipo do certificado;
- b) A marca de identificação atribuída pela autoridade competente;
- c) A data de emissão e a data do termo de validade;
- d) O(s) modo(s) de transporte;
- e) As eventuais restrições quanto aos modos de transporte, ao tipo de vagão ou de contentor, e as instruções de itinerário necessárias;
- f) A lista dos regulamentos nacionais e internacionais aplicáveis, com menção da edição do Regulamento para o Transporte Seguro de Matérias Radioactivas da AIEA com base na qual é aprovado o arranjo especial;
- g) A declaração seguinte:
"O presente certificado não dispensa o expedidor de observar as prescrições estabelecidas pelas autoridades dos países no território dos quais o pacote será transportado.";
- h) Remissões para os certificados emitidos para outros conteúdos radioactivos, para a validação por uma outra autoridade competente ou para informações técnicas suplementares, de acordo com o que a autoridade competente considerar útil;
- i) A descrição da embalagem por referência a planos ou à descrição do modelo. Se a autoridade competente o considerar útil, deve também ser fornecida uma ilustração reprodutível de 21 cm x 30 cm, no máximo, mostrando a constituição do pacote, acompanhada de uma breve descrição da embalagem incluindo a indicação dos materiais de construção, da massa bruta, das dimensões exteriores de fora a fora e do aspecto;
- j) Uma especificação do conteúdo radioactivo autorizado, com indicação das restrições relativas ao conteúdo radioactivo que possam não ser evidentes dada a natureza da embalagem. É necessário indicar, designadamente, o estado físico e a forma química, as actividades (incluindo as dos diversos isótopos, se for o caso), a massa em gramas (para as matérias cindíveis ou para cada nuclídeo cindível, se for o caso) e se se trata de matérias radioactivas sob forma especial de matérias radioactivas de baixa dispersão ou de matérias cindíveis isentas de acordo com o 2.2.7.2.3.5 f),o, se aplicável;
- k) Além disso, para os pacotes contendo matérias cindíveis:
 - i) a descrição detalhada do conteúdo radioactivo autorizado;
 - ii) o valor do ISC;
 - iii) a remissão para a documentação que demonstra a segurança-criticalidade do conteúdo;

- iv) todas as características especiais que permitem pressupor a ausência de água em certos espaços vazios para a avaliação da criticalidade;
 - v) qualquer estimativa [baseada no 6.4.11.5 b)] que permita admitir uma modificação da multiplicação dos neutrões para a avaliação da criticalidade na base dos dados de irradiação efectiva; e
 - vi) a gama de temperaturas ambientes para a qual foi aprovado o arranjo especial;
- l) A lista detalhada das operações suplementares prescritas para a preparação, a carga, a expedição, a estiva, a descarga e o manuseamento da remessa, com indicação das disposições especiais a tomar em matéria de estiva para assegurar uma boa dissipação do calor;
 - m) Se a autoridade competente o considerar útil, as razões pelas quais se trata de um arranjo especial;
 - n) O enunciado das medidas compensatórias a aplicar pelo facto de a expedição ser feita por arranjo especial;
 - o) A remissão para as informações fornecidas pelo requerente relativamente à utilização da embalagem ou às medidas especiais a tomar antes da expedição;
 - p) Uma declaração relativa às condições ambientes tomadas como hipótese para fins de fixação do modelo, se estas condições não estiverem em conformidade com as indicadas nos 6.4.8.5, 6.4.8.6 e 6.4.8.15, conforme o caso;
 - q) As medidas a tomar em caso de urgência consideradas necessárias pela autoridade competente;
 - r) A descrição do sistema de aplicável em conformidade com o 1.7.3;
 - s) Se a autoridade competente o considerar útil, a menção do nome do requerente e do nome do transportador;
 - t) A assinatura e o nome do funcionário que emite o certificado.

6.4.23.16 Cada certificado de aprovação emitido por uma autoridade competente para uma expedição deve incluir as informações seguintes:

- a) O tipo do certificado;
- b) A marca de identificação atribuída pela autoridade competente;
- c) A data de emissão e a data do termo de validade;
- d) A lista dos regulamentos nacionais e internacionais aplicáveis, com menção da edição do Regulamento para o Transporte Seguro de Matérias Radioactivas da AIEA com base na qual é aprovada a expedição;
- e) As eventuais restrições quanto aos modos de transporte, ao tipo de vagão ou de contentor, e as instruções de itinerário necessárias;
- f) A declaração seguinte:
"O presente certificado não dispensa o expedidor de observar as prescrições estabelecidas pelas autoridades dos países no território dos quais o pacote será transportado.";
- g) A lista detalhada das operações suplementares prescritas para a preparação, a carga, a expedição, a estiva, a descarga e o manuseamento da remessa, com indicação das disposições especiais a tomar em matéria de estiva para assegurar uma boa dissipação do calor ou a manutenção da segurança-criticalidade;
- h) A remissão para as informações fornecidas pelo requerente relativamente às medidas especiais a tomar antes da expedição;
- i) A remissão para o(s) certificado(s) de aprovação do modelo aplicável(is);
- j) Uma especificação do conteúdo radioactivo real, com indicação das restrições relativas ao conteúdo radioactivo que possam não ser evidentes dada a natureza da embalagem. É necessário indicar, designadamente, o estado físico e a forma química, as actividades totais (incluindo as dos diversos isótopos, se for o caso), a massa em gramas (para as matérias cindíveis ou para cada nuclide cindível, se for o caso) e se se trata de matérias radioactivas sob forma especial ou de matérias radioactivas de baixa dispersão ou de matérias cindíveis isentas de acordo com o 2.2.7.2.3.5 f), se aplicável;
- k) As medidas a tomar em caso de urgência consideradas necessárias pela autoridade competente;
- l) A descrição do sistema de aplicável em conformidade com o 1.7.3;
- m) Se a autoridade competente o considerar útil, a menção do nome do requerente;
- n) A assinatura e o nome do funcionário que emite o certificado.

6.4.23.17 Cada certificado de aprovação emitido por uma autoridade competente para um modelo de pacote deve incluir as informações seguintes:

- a) O tipo do certificado;
- b) A marca de identificação atribuída pela autoridade competente;
- c) A data de emissão e a data do termo de validade;
- d) As eventuais restrições quanto aos modos de transporte, se for o caso;
- e) A lista dos regulamentos nacionais e internacionais aplicáveis, com menção da edição do Regulamento para o Transporte Seguro de Matérias Radioactivas da AIEA com base na qual é aprovado o modelo;
- f) A declaração seguinte:
"O presente certificado não dispensa o expedidor de observar as prescrições estabelecidas pelas autoridades dos países no território dos quais o pacote será transportado.";

- g) As remissões para os certificados emitidos para outros conteúdos radioactivos, para a validação por uma outra autoridade competente ou para informações técnicas suplementares, de acordo com o que a autoridade competente considerar útil;
- h) Uma declaração de autorização da expedição se a aprovação da expedição for requerida em virtude do 5.1.5.1.2 e se uma tal declaração for considerada apropriada;
- i) A identificação da embalagem;
- j) A descrição da embalagem por referência a planos ou à descrição do modelo. Se a autoridade competente o considerar útil, deve também ser fornecida uma ilustração reproduzível de 21 cm x 30 cm no máximo mostrando a constituição do pacote, acompanhada de uma breve descrição da embalagem incluindo a indicação dos materiais de construção, da massa bruta, das dimensões exteriores de fora a fora e do aspecto;
- k) A descrição do modelo por referência a planos;
- l) Uma especificação do conteúdo radioactivo autorizado, com indicação das restrições relativas ao conteúdo radioactivo que possam não ser evidentes dada a natureza da embalagem. É necessário indicar, designadamente, o estado físico e a forma química, as actividades (incluindo as dos diversos isótopos, se for o caso), a massa em gramas (para as matérias cindíveis a massa total de nuclídeos cindíveis ou a massa para cada nuclídeo cindível, conforme apropriado) e caso sejam matérias radioactivas sob forma especial, matérias radioactivas de baixa dispersão ou matérias cindíveis isentas de acordo com o 2.2.7.2.3.5 f), se aplicável;
- m) Uma descrição do sistema de contenção;
- n) Para os modelos de pacotes que contenham matérias cindíveis que necessitam de aprovação multilateral dos modelo de pacote em conformidade com o 6.4.22.4:
 - i) uma descrição detalhada do conteúdo radioactivo autorizado;
 - ii) uma descrição do sistema de isolamento;
 - iii) o valor do ISC;
 - iv) a remissão para a documentação que demonstra a segurança-criticalidade do conteúdo;
 - v) todas as características especiais que permitem pressupor a ausência de água em certos espaços vazios para a avaliação da criticalidade;
 - vi) qualquer estimativa (baseada no 6.4.11.5 b)) que permita admitir uma modificação da multiplicação dos neutrões para a avaliação da criticalidade na base dos dados de irradiação efectiva; e
 - vii) a gama de temperaturas ambientes para a qual foi aprovado o pacote;
- o) Para os pacotes do tipo B(M), uma declaração indicando quais as prescrições dos 6.4.7.5, 6.4.8.4, 6.4.8.5, 6.4.8.6 e 6.4.8.9 a 6.4.8.15 que não são satisfeitas pelo pacote e qualquer outra informação complementar que possa ser útil a outras autoridades competentes;
- p) Para os pacotes contendo mais de 0,1 kg de hexafluoreto de urânio, uma declaração mencionando as prescrições do 6.4.6.4 que se aplicam, se for o caso, e qualquer informação complementar que possa ser útil a outras entidades competentes;
- q) A lista detalhada das operações suplementares prescritas para a preparação, a carga, a expedição, a estiva, a descarga e o manuseamento da remessa, com indicação das disposições especiais a tomar em matéria de estiva para assegurar uma boa dissipação do calor;
- r) A remissão para as informações fornecidas pelo requerente relativamente à utilização da embalagem ou às medidas especiais a tomar antes da expedição;
- s) Uma declaração relativa às condições ambientes tomadas como hipótese para fins de fixação do modelo, se estas condições não estiverem em conformidade com as indicadas nos 6.4.8.5, 6.4.8.6 e 6.4.8.15, conforme o caso;
- t) A descrição do sistema de gestão aplicável em conformidade com o 1.7.3;
- u) As medidas a tomar em caso de urgência consideradas necessárias pela autoridade competente;
- v) Se a autoridade competente o considerar útil, a menção do nome do requerente;
- w) A assinatura e o nome do funcionário que emite o certificado.

6.4.23.18 Cada certificado emitido por uma autoridade competente para limites de actividade alternativos para uma remessa isenta de instrumentos ou objectos de acordo com o 5.1.5.2.1 (d) deve incluir as seguintes informações:

- a) O tipo do certificado;
- b) A marca de identificação atribuída pela autoridade competente;
- c) A data de emissão e a data do termo de validade;
- d) A lista dos regulamentos nacionais e internacionais aplicáveis, com menção da edição do Regulamento de transporte de matérias radioactivas da AIEA com base na qual são aprovadas as isenções;
- e) A identificação do instrumento ou objecto;
- f) A descrição do instrumento ou objecto;
- g) As especificações do modelo do instrumento ou objecto;

- h) Uma especificação do(s) radionuclídeo(s), o(s) limite(s) de actividade alternativa autorizado(s) para remessa(s) isenta(s) do(s) instrumento(s) ou objecto(s);
- i) A referência à documentação que demonstre a conformidade com o 2.2.7.2.2.2 b);
- j) Se a autoridade competente o considerar útil, a menção do nome do requerente;
- k) A assinatura e o nome do funcionário que emite o certificado.

6.4.23.19 A autoridade competente deve ser informada do número de série de cada embalagem fabricada com base num modelo por ela aprovado conforme 1.6.6.2.1, 1.6.6.2.2, 6.4.22.2, 6.4.22.3 e 6.4.22.4.

6.4.23.20 A aprovação multilateral pode tomar a forma de uma validação do certificado inicialmente emitido pela autoridade competente do país de origem do modelo ou da expedição. Esta validação pode fazer-se por endosso sobre o certificado inicial ou pela emissão de um endosso distinto, de um anexo, de um suplemento, etc. pela autoridade competente do país no território do qual se faz a expedição.

CAPÍTULO 6.5

PRESCRIÇÕES RELATIVAS À CONSTRUÇÃO DOS GRANDES RECIPIENTES PARA GRANEL (GRG) E AOS ENSAIOS A QUE DEVEM SER SUBMETIDOS

6.5.1 Prescrições gerais

6.5.1.1 *Âmbito de aplicação*

6.5.1.1.1 As prescrições do presente capítulo são aplicáveis aos grandes recipientes para granel (GRG) cuja utilização para o transporte de certas matérias perigosas é expressamente autorizada em conformidade com as instruções de embalagem mencionadas na coluna (8) do quadro A do capítulo 3.2. As cisternas móveis e os contentores-cisterna que estejam em conformidade com as prescrições do capítulo 6.7 ou 6.8 respectivamente, não são consideradas como sendo grandes recipientes para granel (GRG). Os grandes recipientes para granel (GRG) que satisfazem as prescrições do presente capítulo não são considerados como sendo contentores para efeitos do RID. No texto que se segue, apenas será utilizada a sigla GRG para designar os grandes recipientes para granel.

6.5.1.1.2 Excepcionalmente, a autoridade competente pode considerar a possibilidade de aprovar GRG e equipamentos de serviço que não estejam rigorosamente em conformidade com as prescrições aqui enunciadas, mas que representem variantes aceitáveis. Além disso, para ter em conta os progressos da ciência e da técnica, a autoridade competente pode considerar a utilização de outras soluções que ofereçam uma segurança pelo menos equivalente quanto à compatibilidade com as propriedades das matérias transportadas e uma resistência pelo menos igual a choque, à carga e ao fogo.

6.5.1.1.3 A construção, os equipamentos, os ensaios, a marcação e o serviço dos GRG devem ser submetidos à aprovação da autoridade competente.

NOTA: As entidades que executam as inspeções e os ensaios noutros países, depois do GRG estar em serviço, não carecem de ser aprovadas pela autoridade competente do país onde o GRG foi aprovado, mas as inspeções e ensaios devem ser realizadas em conformidade com as regras previstas na aprovação do GRG.

6.5.1.1.4 Os fabricantes e distribuidores de GRG devem fornecer informações sobre os procedimentos a seguir bem como uma descrição dos tipos e das dimensões dos fechos (incluindo as juntas requeridas) e de qualquer componente necessário para assegurar que os GRG, tal como apresentados para o transporte, possam ser submetidos com êxito aos ensaios de comportamento aplicáveis do presente capítulo.

6.5.1.2 *(Reservado)*

6.5.1.3 *(Reservado)*

6.5.1.4 *Código que designa os tipos de GRG*

6.5.1.4.1 O código é constituído por dois algarismos árabes como indicado na alínea a), seguidos de uma ou várias letras maiúsculas de acordo com a alínea b) e seguidos, sempre que tal esteja previsto numa determinada secção, de um algarismo árabe indicando a categoria de GRG.

a)

Tipo	Matérias sólidas, com enchimento ou despejo		Líquidos
	por gravidade	sob pressão superior a 10 kPa (0,1 bar)	
Rígido	11	21	31
Flexível	13	-	-

b) Materiais

- A. Aço (todos os tipos e tratamentos de superfície)
- B. Alumínio
- C. Madeira natural
- D. Contraplacado
- F. Aglomerado de madeira
- G. Cartão
- H. Matéria plástica
- L. Tecido
- M. Papel multifolha
- N. Metal (que não o aço ou alumínio).

6.5.1.4.2 Para os GRG compósitos, devem ser utilizadas duas letras maiúsculas em caracteres latinos, por ordem em segunda posição no código, indicando a primeira o material do recipiente interior e a segunda o material da embalagem exterior do GRG.

6.5.1.4.3 Os códigos seguintes designam os diferentes tipos de GRG:

Material	Categoria	Código	Subsecção
Metálico			
A. Aço	para matérias sólidas, com enchimento ou despejo por gravidade	11A	6.5.5.1
	para matérias sólidas, com enchimento ou despejo sob pressão	21A	
	para líquidos	31A	
B. Alumínio	para matérias sólidas, com enchimento ou despejo por gravidade	11B	
	para matérias sólidas, com enchimento ou despejo sob pressão	21B	
	para líquidos	31B	
N. Outro metal	para matérias sólidas, com enchimento ou despejo por gravidade	11N	
	para matérias sólidas, com enchimento ou despejo sob pressão	21N	
	para líquidos	31N	
Flexível			
H. Matéria plástica	tecido de matéria plástica sem revestimento interior nem forro	13H1	6.5.5.2
	tecido de matéria plástica com revestimento interior	13H2	
	tecido de matéria plástica com forro	13H3	
	tecido de matéria plástica com revestimento interior e forro	13H4	
	filme de matéria plástica	13H5	
L. Tecido	sem revestimento interior nem forro	13L1	
	com revestimento interior	13L2	
	com forro	13L3	
	com revestimento interior e forro	13L4	
M. Papel	papel multifolha	13M1	
	papel multifolha, resistente à água	13M2	
H. Matéria plástica rígida	para matérias sólidas, com enchimento ou despejo por gravidade, com equipamento de estrutura	11H1	6.5.5.3
	para matérias sólidas, com enchimento ou despejo por gravidade, autoportante	11H2	
	para matérias sólidas, com enchimento ou despejo sob pressão, com equipamento de estrutura	21H1	
	para matérias sólidas, com enchimento ou despejo sob pressão, autoportante	21H2	
	para líquidos, com equipamento de estrutura	31H1	
	para líquidos, autoportante	31H2	
HZ. Compósito com recipiente interior de matéria plástica ^a	para matérias sólidas, com enchimento ou despejo por gravidade, com recipiente interior de matéria plástica rígida	11HZ1	6.5.5.4
	para matérias sólidas, com enchimento ou despejo por gravidade, com recipiente interior de matéria plástica flexível	11HZ2	
	para matérias sólidas, com enchimento ou despejo sob pressão, com recipiente interior de matéria plástica rígida	21HZ1	
	para matérias sólidas, com enchimento ou despejo sob pressão, com recipiente interior de matéria plástica flexível	21HZ2	
	para líquidos, com recipiente interior de matéria plástica rígida	31HZ1	
	para líquidos, com recipiente interior de matéria plástica flexível	31HZ2	
G. Cartão	para matérias sólidas, com enchimento ou despejo por gravidade	11G	6.5.5.5
Madeira			
C. Madeira natural	para matérias sólidas, com enchimento ou despejo por gravidade, com forro	11C	6.5.5.6
D. Contraplacado	para matérias sólidas, com enchimento ou despejo por gravidade, com forro	11D	
F. Aglomerado de madeira	para matérias sólidas, com enchimento ou despejo por gravidade, com forro	11F	

^a Deve completar-se este código, substituindo a letra Z pela letra maiúscula designando o material utilizado para o invólucro exterior, em conformidade com o 6.5.1.4.1 b).

6.5.1.4.4 A letra "W" pode seguir-se ao código do GRG. Ela indica que o GRG, mesmo sendo do mesmo tipo do que é designado pelo código, foi fabricado segundo uma especificação diferente da indicada no 6.5.5, mas é considerado como sendo equivalente às prescrições do 6.5.1.1.2.

6.5.2 Marcação

6.5.2.1 Marcação principal

6.5.2.1.1 Cada GRG construído e destinado a uma utilização em conformidade com o RID deve ostentar marcas duráveis e legíveis, colocadas num local bem visível. As marcas, em letras, algarismos e símbolos de pelo menos 12 cm de altura, devem incluir os elementos seguintes:



a) símbolo da ONU para as embalagens:

Este símbolo só deve ser utilizado para certificar que uma embalagem, um contentor para granel flexível, uma cisterna móvel e um CGEM cumpre as prescrições aplicáveis dos Capítulos 6.1, 6.2, 6.3, 6.5, 6.6, 6.7 ou 6.11.

Para os GRG metálicos, sobre os quais as marcas são apostas por estampagem ou por embutido em relevo, é admitida a utilização das maiúsculas "UN" em lugar do símbolo;

- b) o código designando o tipo de GRG, em conformidade com o 6.5.1.4;
- c) uma letra maiúscula indicando o ou os grupos de embalagem para o(s) qual(is) o modelo tipo foi aprovado:
- i) X grupos de embalagem I, II e III (GRG para matérias sólidas unicamente);
 - ii) Y grupos de embalagem II e III;
 - iii) Z apenas para o grupo de embalagem III;
- d) o mês e o ano (dois últimos dígitos) de fabrico;
- e) o símbolo do Estado que autorizou a marcação, por meio do sinal distintivo utilizado nos veículos em circulação rodoviária internacional³;
- f) o nome ou a sigla do fabricante e uma outra identificação do GRG especificada pela autoridade competente;
- g) a carga aplicada quando do ensaio de empilhamento em kg. Para os GRG não concebidos para serem empilhados, deve ser aplicado o algarismo "0";
- h) a massa bruta máxima admissível, em kg.

As marcas principais devem ser apostas pela ordem das alíneas acima indicadas. A marca adicional prescrita no 6.5.2.2, e qualquer outra marca autorizada pela autoridade competente, devem estar igualmente dispostas de forma a não impedir uma identificação correcta dos diferentes elementos da marca principal. Cada marca aposta em conformidade com as alíneas a) a h) e com o 6.5.2.2 deve ser claramente separada, por exemplo por um traço oblíquo ou um espaço, de modo a ser facilmente identificável.

6.5.2.1.2 Exemplos de marcação para diversos tipos de GRG de acordo com as alíneas a) a h) anteriores:



11A/Y/02 99
NL/Mulder 007
5500/1500

GRG de aço para matérias sólidas descarregadas, por exemplo, por gravidade / para grupos de embalagem II e III/ data de fabrico Fevereiro 1989/ homologada pela Holanda/ fabricada por Mulder segundo um modelo tipo ao qual a autoridade competente atribuiu o número de série 007 /carga utilizada para o ensaio de empilhamento em kg/ massa bruta máxima admissível em kg.



13H3/Z/03 01
F/Meunier 1713
0/1500

GRG flexível para matérias sólidas descarregadas, por exemplo, por gravidade de tecido de matéria plástica com forro/ não concebido para ser empilhado.



31H1/Y/04 99
GB/9099
10800/1200

GRG de matéria plástica rígida para líquidos, com equipamento de estrutura, resistente a uma carga de empilhamento.



31HA1/Y/05 01
D/Muller 1683
10800/1200

GRG compósito para líquidos com recipiente interior de matéria plástica rígida e invólucro exterior de aço.

6.5.2.2 Marcação adicional

6.5.2.2.1 Cada GRG deve levar, além da marca prescrita no 6.5.2.1, as indicações seguintes, que podem ser inscritas sobre uma placa de um material resistente à corrosão, fixada de maneira permanente num ponto facilmente acessível para inspeção:

Marcas adicionais	Categoria de GRG				
	metal	matéria plástica rígida	compósito	cartão	madeira
Capacidade, em litro ^a , a 20°C	X	X	X		
Tara, em kg ^a	X	X	X	X	X

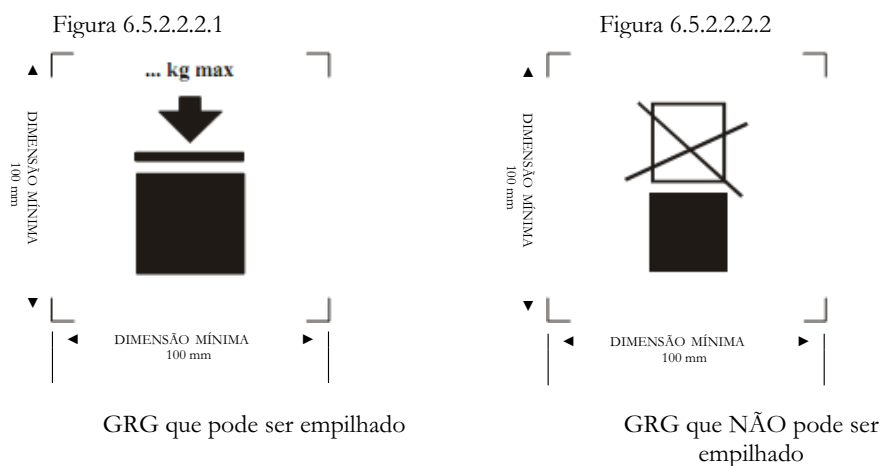
³ Sinal distintivo do Estado de matrícula utilizado nos automóveis e nos reboques em circulação rodoviária internacional, por exemplo em virtude da Convenção de Genebra sobre a Circulação Rodoviária de 1949 ou da Convenção de Viena sobre Circulação Rodoviária de 1968.

Marcas adicionais	Categoria de GRG				
	metal	matéria plástica rígida	compósito	cartão	madeira
Pressão de ensaio (manométrica), em kPa ou em bar ^a (se aplicável)		X	X		
Pressão máxima de enchimento ou de descarga, em kPa ou em bar ^a (se aplicável)		X	X		
Material do corpo e espessura mínima, em mm	X				
Data do último ensaio de estanquidade, se aplicável (mês e ano)	X	X	X		
Data da última inspeção (mês e ano)	X	X	X		
Número de série do fabricante	X				
Carga máxima de empilhamento autorizada ^b	X	X	X	X	X

^a Indicar a unidade utilizada.

^b Ver o parágrafo 6.5.2.2.2. Esta marca suplementar deve aplicar-se a todos os GRG fabricados, reparados, ou reconicionados depois de 1 de Janeiro de 2011 (Ver também 1.6.1.15).

6.5.2.2.2 A carga máxima de empilhamento autorizada aplicável durante a utilização do GRG deve ser indicada num pictograma conforme indicado na Figura 6.5.2.2.2.1 ou Figura 6.5.2.2.2. O símbolo deve ser durável e claramente visível.



As dimensões mínimas devem ser de 100 mm x 100 mm. As letras e os números que indicam a massa admissível devem ter uma altura mínima de 12 mm. A área dentro das marcas de impressão deve ser quadrada e quando as dimensões não são especificadas, todos os itens devem respeitar sobre as proporções apresentadas acima.

A massa indicada acima do pictograma não deve ultrapassar a carga imposta por ocasião do ensaio do modelo tipo (ver 6.5.6.6.4) dividida por 1,8.


6.5.2.2.3 Além das marcas prescritas no 6.5.2.1, os GRG flexíveis podem levar um pictograma indicando os métodos de elevação recomendados.

6.5.2.2.4 Os recipientes interiores que façam parte de um modelo tipo de GRG compósito, devem levar as marcas especificadas no 6.5.2.1.1 b), c), d), a data, sendo a data de fabrico do recipiente interior de matéria plástica, e) e f). Não deve ser aposto o símbolo UN para as embalagens. As marcas devem ser apostas pela ordem indicada no 6.5.2.1.1. Deve ser aposta de forma durável, legível, e colocada em local bem visível quando o recipiente interior está colocado no invólucro exterior.

A data de fabrico do recipiente interior em matéria plástica pode igualmente ser aposta sobre o recipiente interior junto das restantes marcas. Neste caso, os dois dígitos do ano da marca da embalagem e os indicados no interior do círculo do relógio devem ser idênticos. Exemplo de um método de marcação apropriado:

NOTA 1: Outros métodos que forneçam as informações mínimas necessárias de forma indelével, visível e legível também são aceites.

NOTA 2: A data de fabrico do recipiente interior pode ser diferente da data de fabrico marcada (ver 6.5.2.1), da data de reparação (ver 6.5.4.5.3) ou da data de reconstrução (ver 6.5.2.4) do GRG compósito.



6.5.2.2.5 Sempre que um GRG compósito for concebido de tal maneira que o invólucro exterior possa ser desmontado para o transporte em vazio (por exemplo para o retorno do GRG ao seu expedidor original para reutilização), cada um dos elementos desmontáveis, quando é desmontado, deve levar uma marca indicando o mês e o ano de fabrico e o nome ou sigla do fabricante, bem como qualquer outra marca de identificação de GRG especificada pela autoridade competente (ver 6.5.2.1.1 f).

6.5.2.3 *Conformidade com o modelo tipo*

As marcas indicam que o GRG está em conformidade com um modelo tipo, tendo sido submetido com êxito aos ensaios, e que satisfaz as condições mencionadas no certificado de aprovação de tipo.

6.5.2.4 *Marcação dos GRG compósitos reconstruídos (31HZ1)*

As marcas especificadas no 6.5.2.1.1 e 6.5.2.2 devem ser retiradas do GRG de origem ou tornadas ilegíveis de modo permanente e as novas marcas marcações deve ser aposta sobre o GRG reconstruído em conformidade com o RID.

6.5.3 *Prescrições relativas à construção*

6.5.3.1 *Prescrições gerais*

6.5.3.1.1 Os GRG devem ser construídos para poder resistir às deteriorações devidas ao ambiente ou estar protegidos de modo adequado contra essas deteriorações.

6.5.3.1.2 Os GRG devem ser construídos e fechados de modo a impedir qualquer perda de conteúdo nas condições normais de transporte, designadamente sob o efeito de vibrações ou de variações de temperatura, de humidade ou de pressão.

6.5.3.1.3 Os GRG e os seus fechos devem ser construídos de materiais intrinsecamente compatíveis com o conteúdo ou de materiais protegidos interiormente de tal forma:

- a) que não possam ser atacados pelos conteúdos a ponto de tornar perigosa a utilização do GRG;
- b) que não possam causar uma reacção ou uma decomposição do conteúdo ou formar com esse conteúdo compostos nocivos ou perigosos.

6.5.3.1.4 As juntas, se existirem, devem ser de materiais inertes relativamente aos conteúdos.

6.5.3.1.5 Todos os equipamentos de serviço devem ser colocados ou protegidos de modo a reduzir ao mínimo o risco de fuga do conteúdo no caso de avaria que ocorra durante o manuseamento ou o transporte.

6.5.3.1.6 Os GRG, os seus acessórios, o equipamento de serviço e o equipamento de estrutura devem ser concebidos de modo a resistir sem perda do conteúdo, à pressão interna do conteúdo e às tensões sofridas nas condições normais de manuseamento e de transporte. Os GRG destinados ao empilhamento devem ser concebidos para esse fim. Todos os dispositivos de elevação e de fixação dos GRG devem ter resistência suficiente para não sofrerem nem deformação considerável, nem ruptura nas condições normais de manuseamento e transporte, sendo colocados de tal modo, que nenhuma parte do GRG fique sujeita a tensões excessivas.

6.5.3.1.7 Quando um GRG for constituído por um corpo no interior de uma armação, deve ser construído de modo que:

- a) o corpo não exerça atrito contra a armação, ficando danificado;
- b) o corpo seja permanentemente mantido no interior da armação;
- c) os elementos do equipamento estejam fixados de modo a não ficarem danificados se as ligações entre o corpo e a armação permitirem expansão ou deslocamento de um em relação ao outro.

6.5.3.1.8 Quando o GRG estiver equipado com uma válvula de descarga pelo fundo, esta válvula deve poder ser bloqueada na posição de fechada e o conjunto do sistema de descarga deve estar convenientemente protegido contra as avarias. As válvulas que se fechem através de um manípulo devem poder estar protegidas contra uma abertura accidental e as posições de aberta e fechada devem estar devidamente identificadas. Nos GRG para transporte de matérias líquidas, o orifício de descarga deve estar ainda munido de um dispositivo de fecho secundário, por exemplo, uma flange de obturação ou um dispositivo equivalente.

6.5.4 Ensaios, aprovação de tipo e inspecções

6.5.4.1 *Garantia da qualidade*: os GRG devem ser fabricados, reconstruídos, reparados e ensaiados em conformidade com um sistema de garantia da qualidade julgado satisfatório pela autoridade competente; este deve garantir que cada GRG fabricado, reconstruídos, reparados satisfaz as prescrições do presente capítulo.

NOTA: *A norma ISO 16106:2006 "Embalagem – Embalagem de transporte para mercadorias perigosas – Embalagem para mercadorias perigosas, grandes recipientes para granel (GRG) e grandes embalagens – Directrizes para aplicação da norma ISO 9001" dá orientações adequadas relativamente aos procedimentos que podem ser seguidos.*

6.5.4.2 *Ensaio*: os GRG devem ser submetidos aos ensaios sobre o modelo tipo e, se for o caso, às inspecções iniciais e periódicas em conformidade com o 6.5.4.4.

6.5.4.3 *Aprovação de tipo*: para cada modelo tipo de GRG, deve ser emitido um certificado de aprovação de tipo e uma marca (em conformidade com as prescrições do 6.5.2) atestando que o modelo tipo, incluindo o seu equipamento, satisfaz as prescrições em matéria de ensaios.

6.5.4.4 *Inspecções e ensaios*

NOTA: *Para os ensaios e inspecções dos GRG reparados, ver igualmente 6.5.4.5.*

6.5.4.4.1 Todos os GRG metálicos, todos os GRG de plástico rígido e todos os GRG compósitos devem ser inspeccionados em conformidade com o exigível por um organismo de certificação reconhecido pela autoridade competente:

a) antes da sua colocação em serviço, incluindo após reconstrução, e seguidamente, no mínimo, de cinco em cinco anos, no que se refere:

- i) à conformidade com o tipo de construção, incluindo as marcas;
- ii) ao estado interior e exterior;
- iii) ao bom funcionamento do equipamento de serviço;

Só será necessário retirar a protecção calorífuga, se existir, se tal for indispensável para um exame conveniente do corpo do GRG;

b) a intervalos que não ultrapassem dois anos e meio, no que se refere:

- i) ao estado exterior;
- ii) ao bom funcionamento do equipamento de serviço;

Só será necessário retirar a protecção calorífuga, se existir, se tal for indispensável para um exame conveniente do corpo do GRG;

Cada GRG deve estar, em todos os seus aspectos, em conformidade com o respectivo modelo tipo

6.5.4.4.2 Todos os GRG metálicos, GRG de matéria plástica rígida, ou GRG compósitos destinados a conter líquidos ou matérias sólidas com enchimento ou descarga sob pressão, devem ser submetidos a um ensaio de estanquidade apropriado. Este ensaio faz parte de um programa de garantia da qualidade conforme estipulado no 6.5.4.1, que mostra a possibilidade de poder satisfazer o nível de ensaio equivalente ao indicado em 6.5.6.7.3:

- a) antes da sua primeira utilização para o transporte;
- b) a intervalos que não ultrapassem dois anos e meio.

Para este ensaio, o GRG deve estar equipado com o dispositivo de fecho principal na parte inferior. O recipiente interior de um GRG compósito pode ser ensaiado sem o invólucro exterior, na condição de que os resultados do ensaio não sejam afectados por esse facto.

6.5.4.4.3 Cada inspecção e ensaio são objecto de um relatório que deve ser conservado pelo proprietário do GRG pelo menos até à data da inspecção ou do ensaio seguinte. O relatório deve indicar o resultado da inspecção e do ensaio e deve identificar quem os executou (ver também as prescrições relativas à marcação enunciadas no 6.5.2.2.1).

6.5.4.4.4 A autoridade competente pode, a qualquer momento pedir a comprovação, por execução dos ensaios prescritos no presente capítulo, de que os GRG cumprem as exigências correspondentes aos ensaios sobre o modelo tipo.

6.5.4.5 **GRG reparados**

6.5.4.5.1 Se um GRG tiver sofrido danos devidos a um choque (acidente, por exemplo) ou a qualquer outra causa, o GRG deve ser reparado ou submetido a uma manutenção (ver definição de “*Manutenção regular de um GRG*” no 1.2.1) de modo a manter-se conforme com o modelo tipo. O corpo do GRG de matéria plástica rígida e os recipientes interiores de GRG compósitos que são danificados devem ser substituídos.

6.5.4.5.2 Para além dos outros ensaios e inspecções impostos pelo RID, os GRG devem ser submetidos à totalidade dos ensaios e das inspecções previstos no 6.5.4.4 e os relatórios de ensaio requeridos devem ser elaborados, logo que eles são reparados.

6.5.4.5.3 A entidade que efectua os ensaios e as inspecções decorrentes da reparação deve marcar de forma durável sobre o GRG, próximo da marca “UN” do modelo tipo do fabricante, as seguintes indicações:

- O país onde foram efectuados os ensaios e as inspecções;
- O nome e o símbolo autorizado de quem efectuou os ensaios e as inspecções; e
- A data (mês, ano) dos ensaios e das inspecções.

6.5.4.5.4 Os ensaios e as inspecções efectuados em conformidade com o 6.5.4.5.2 podem considerar-se como satisfazendo as prescrições relativas aos ensaios e inspecções periódicos devendo ser efectuados de dois anos e meio em dois anos e meio e de cinco em cinco anos.

6.5.5 **Prescrições particulares aplicáveis a cada categoria de GRG**

6.5.5.1 **Prescrições particulares aplicáveis aos GRG metálicos**

6.5.5.1.1 As presentes disposições aplicam-se aos GRG metálicos destinados ao transporte de matérias sólidas ou de líquidos. Existem três variantes de GRG metálicos:

- os destinados a matérias sólidas com enchimento ou despejo por gravidade (11A, 11B, 11N);
- os destinados a matérias sólidas com enchimento ou despejo sob uma pressão manométrica superior a 10 kPa (0,1 bar) (21A, 21B, 21N); e
- os destinados a líquidos (31A, 31B, 31N).

6.5.5.1.2 O corpo deve ser construído num metal dúctil apropriado cuja soldabilidade esteja inteiramente comprovada. As soldaduras devem ser executadas segundo as regras da arte e oferecer garantia de segurança máxima. O comportamento do material a baixa temperatura deve ser tomado em conta sempre que tal for necessário.

6.5.5.1.3 Devem ser tomadas precauções para evitar os danos provocados pela corrosão galvânica resultante do contacto entre metais diferentes.

6.5.5.1.4 Os GRG de alumínio, destinados ao transporte de líquidos inflamáveis não devem conter qualquer órgão móvel (tal como tampas, fechos, etc.), de aço oxidável não protegido, que possa provocar uma reacção perigosa se entrar em contacto com o alumínio, por fricção ou por choque.

6.5.5.1.5 Os GRG metálicos devem ser construídos de um metal que cumpra as condições seguintes:

a) no caso do aço, a percentagem de alongamento à ruptura não deve ser inferior a $\frac{10000}{R_m}$, com um mínimo absoluto de 20%,
em que R_m = valor mínimo garantido da resistência à tracção do aço utilizado, em N/mm²;

b) no caso do alumínio e suas ligas, a percentagem de alongamento à ruptura não deve ser inferior a $\frac{10000}{6 R_m}$, com um mínimo absoluto de 8%.

Os provetes utilizados para determinar o alongamento à ruptura devem ser retirados perpendicularmente à direcção de laminagem e ser fixados de tal maneira que:

$$L_0 = 5d \quad \text{ou}$$

$$L_0 = 5,65\sqrt{A}$$

em que:

L_0 = distância entre os traços de referência do provete antes do ensaio

d = diâmetro

A = secção transversal do provete.

6.5.5.1.6 Espessura mínima da parede

- a) para um aço de referência com o produto $R_m \times A_0 = 10000$, a espessura da parede não deve ser inferior aos seguintes valores:

Capacidade (C) em litros	Espessura (e) da parede em mm			
	Tipos 11A, 11B, 11N		Tipos 21A, 21B, 21N, 31A, 31B, 31N	
	Não protegido	Protegido	Não protegido	Protegido
$C \leq 1000$	2,0	1,5	2,5	2,0
$1000 < C \leq 2000$	$e = C/2000 + 1,5$	$e = C/2000 + 1,0$	$e = C/2000 + 2,0$	$e = C/2000 + 1,5$
$2000 < C \leq 3000$	$e = C/2000 + 1,5$	$e = C/2000 + 1,0$	$e = C/1000 + 1,0$	$e = C/2000 + 1,5$

em que: A_0 = percentagem mínima de alongamento à ruptura por tracção do aço de referência utilizado (ver 6.5.5.1.5);

- b) para os metais que não o aço de referência tal como está definido na alínea a) acima, a espessura mínima da parede é determinada pela equação seguinte:

$$e_1 = \frac{21,4 \times e_0}{\sqrt[3]{R_{m1} \times A_1}}$$

em que:

- e_1 = espessura de parede equivalente requerida do metal utilizado (em mm);
 e_0 = espessura de parede mínima requerida para o aço de referência (em mm);
 R_{m1} = valor mínimo garantido da resistência à tracção do metal utilizado (em N/ mm²) [ver c)];
 A_1 = percentagem mínima de alongamento à ruptura por tracção do metal utilizado (ver 6.5.5.1.5).

No entanto, a espessura da parede não deve em nenhum caso ser inferior a 1,5 mm.

- c) para fins de cálculo de acordo com b), a resistência à tracção mínima garantida do metal utilizado (R_{m1}) deve ser o valor mínimo fixado pelas normas nacionais ou internacionais dos materiais. Contudo, para o aço austenítico, o valor mínimo definido para R_m em conformidade com as normas do material pode ser aumentado até 15% se o certificado de inspecção do material atestar um valor superior. Sempre que não existirem normas relativas ao material em questão, o valor de R_m corresponde ao valor mínimo atestado no certificado de inspecção do material.

- 6.5.5.1.7 Prescrições relativas à descompressão: Os GRG destinados ao transporte de líquidos devem ser concebidos de maneira a poder libertar os vapores libertados em caso de imersão nas chamas com um débito suficiente para evitar a ruptura do corpo. Este resultado pode ser obtido por meio de dispositivos de descompressão clássicos ou por outras técnicas de construção. A pressão que provoca o funcionamento destes dispositivos não deve ser superior a 65 kPa (0,65 bar) nem inferior à pressão total (manométrica) efectiva no GRG [pressão de vapor da matéria transportada, somada à pressão parcial do ar ou de um gás inerte, menos 100 kPa (1 bar)] a 55 °C, determinada na base de uma taxa máxima de enchimento em conformidade com o 4.1.1.4. Os dispositivos de descompressão prescritos devem ser instalados na fase vapor.

6.5.5.2 Prescrições particulares aplicáveis aos GRG flexíveis

- 6.5.5.2.1 Estas prescrições aplicam-se aos GRG flexíveis dos tipos seguintes:

- 13H1 tecido de matéria plástica sem revestimento interior nem forro.
 13H2 tecido de matéria plástica com revestimento interior.
 13H3 tecido de matéria plástica com forro.
 13H4 tecido de matéria plástica com revestimento interior e forro.
 13H5 filme de matéria plástica.
 13L1 tecido sem revestimento interior nem forro.
 13L2 tecido com revestimento interior.
 13L3 tecido com forro.
 13L4 tecido com revestimento interior e forro.
 13M1 papel multifolha.
 13M2 papel multifolha, resistente à água.

Os GRG flexíveis destinam-se exclusivamente ao transporte de matérias sólidas.

- 6.5.5.2.2 O corpo deve ser construído em material apropriado. A resistência do material e o modo de construção do GRG flexível devem ser função da sua capacidade e da utilização a que se destina.
- 6.5.5.2.3 Todos os materiais utilizados para fabrico dos GRG flexíveis de tipo 13M1 e 13M2 devem, após imersão total em água durante um período mínimo de 24 horas, conservar pelo menos 85% da resistência à tracção medida inicialmente no material condicionado em equilíbrio a uma humidade relativa igual ou inferior a 67%.
- 6.5.5.2.4 As juntas devem ser efectuadas por costura, selagem a quente, colagem ou qualquer outro método equivalente. Todas as juntas cosidas devem estar arrematadas.
- 6.5.5.2.5 Os GRG flexíveis devem oferecer uma resistência adequada ao envelhecimento e à degradação provocadas por radiações ultravioletas, pelas condições climáticas ou pela acção do conteúdo, de maneira a estarem em conformidade com a utilização a que se destinam.
- 6.5.5.2.6 Se for necessária uma protecção contra as radiações ultravioletas para os GRG flexíveis de matéria plástica, esta deve ser garantida pela adição de negro-de-fumo ou por outros pigmentos ou inibidores adequados. Estes aditivos devem ser compatíveis com o conteúdo e manter a sua eficácia durante todo o período de utilização do corpo. Se for utilizado o negro-de-fumo, pigmentos ou inibidores diferentes dos que intervêm no fabrico do modelo tipo ensaiado, pode prescindir-se de novos ensaios se a proporção de negro-de-fumo, de pigmento ou de inibidor for tal que não haja efeitos nocivos sobre as propriedades físicas do material de construção.
- 6.5.5.2.7 Podem ser incorporados aditivos nos materiais do corpo para melhorar a sua resistência ao envelhecimento ou outras características, desde que não alterem as propriedades físicas ou químicas do material.
- 6.5.5.2.8 Para a construção do corpo dos GRG, não podem ser utilizados materiais provenientes de recipientes usados. Contudo, podem ser utilizados os restos ou os excedentes de produção provenientes da mesma série. Podem também ser reutilizados elementos como acessórios e paletes de apoio, na condição de não terem sido danificados no decurso de utilização anterior.
- 6.5.5.2.9 Quando o recipiente estiver cheio, a relação entre a altura e a largura não deve exceder a proporção de 2:1.
- 6.5.5.2.10 O forro deve ser de um material apropriado. A resistência do material utilizado e a construção do forro devem ser adequados à capacidade do GRG e à utilização a que se destina. As juntas e os fechos devem ser estanques aos pulverulentos e capazes de suportar as pressões e os choques susceptíveis de se produzir nas condições normais de manuseamento e de transporte.

6.5.5.3 Prescrições particulares aplicáveis aos GRG de matéria plástica rígida

- 6.5.5.3.1 As presentes prescrições aplicam-se aos GRG de matéria plástica rígida destinados ao transporte de matérias sólidas ou de líquidos. Os GRG de matéria plástica rígida são dos seguintes tipos:
- 11H1 com equipamentos de estrutura concebidos para suportar a carga total quando os GRG forem empilhados, para matérias sólidas com enchimento ou despejo por gravidade.
 - 11H2 autoportante, para matérias sólidas com enchimento ou despejo por gravidade.
 - 21H1 com equipamentos de estrutura concebidos para suportar a carga total quando os GRG forem empilhados, para matérias sólidas com enchimento ou despejo sob pressão.
 - 21H2 autoportante, para matérias sólidas com enchimento ou despejo sob pressão.
 - 31H1 com equipamentos de estrutura concebidos para suportar a carga total quando os GRG forem empilhados, para líquidos.
 - 31H2 autoportante, para líquidos.
- 6.5.5.3.2 O corpo deve ser construído a partir de uma matéria plástica apropriada cujas características sejam conhecidas, e a sua resistência deve ser função do conteúdo e da utilização a que se destina. O material deve resistir adequadamente ao envelhecimento e à degradação provocada pelo conteúdo e, se for o caso, pela radiação ultravioleta. O seu comportamento a baixa temperatura deve ser tido em conta se aplicável. A permeabilidade ao conteúdo não deve, em caso algum, constituir um perigo nas condições normais de transporte.
- 6.5.5.3.3 Se for necessária uma protecção contra a radiação ultravioleta, a mesma deve ser assegurada por adição de negro-de-fumo ou de outros pigmentos ou inibidores apropriados. Estes aditivos devem ser compatíveis com o conteúdo e manter a sua eficácia durante o tempo de utilização do corpo. Se for utilizado negro-de-fumo, pigmentos ou

inibidores diferentes dos utilizados para o fabrico do modelo tipo ensaiado, pode prescindir-se de novos ensaios se a proporção de negro-de-fumo, de pigmentos ou de inibidores for tal que não tenha efeitos nocivos sobre as propriedades físicas do material de construção.

6.5.5.3.4 Podem ser incorporados aditivos nos materiais do corpo para lhe melhorar a resistência ao envelhecimento ou outras características, desde que não alterem as propriedades físicas ou químicas do material.

6.5.5.3.5 Para a construção dos GRG de matéria plástica rígida não devem ser utilizados materiais já usados, que não sejam os resíduos, quebras de produção ou materiais triturados provenientes do mesmo processo de fabrico.

6.5.5.4 Prescrições particulares aplicáveis aos GRG compósitos com recipiente interior de matéria plástica

6.5.5.4.1 As presentes disposições aplicam-se aos GRG compósitos destinados ao transporte de matérias sólidas e de líquidos, dos seguintes tipos:

11HZ1 GRG compósitos com recipiente interior de matéria plástica rígida, para matérias sólidas com enchimento ou despejo por gravidade.

11HZ2 GRG compósitos com recipiente interior de matéria plástica flexível, para matérias sólidas com enchimento ou despejo por gravidade.

21HZ1 GRG compósitos com recipiente interior de matéria plástica rígida, para matérias sólidas com enchimento ou despejo sob pressão.

21HZ2 GRG compósitos com recipiente interior de matéria plástica flexível, para matérias sólidas com enchimento ou despejo sob pressão.

31HZ1 GRG compósitos com recipiente interior de matéria plástica rígida, para líquidos.

31HZ2 GRG compósitos com recipiente interior de matéria plástica flexível, para líquidos.

Este código deve ser completado substituindo a letra Z por uma letra maiúscula, indicando a natureza do material utilizado no invólucro exterior em conformidade com o 6.5.1.4.1 b).

6.5.5.4.2 O recipiente interior não é concebido para preencher a função de retenção sem o seu invólucro exterior. Um recipiente interior "rígido" é um recipiente que mantém a sua forma quando se encontra vazio sem os seus fechos e sem o invólucro exterior. Todo o recipiente interior que não seja "rígido" é considerado "flexível".

6.5.5.4.3 O invólucro exterior é normalmente de um material rígido formado de modo a proteger o recipiente interior contra os danos físicos ocorridos durante o manuseamento e o transporte, mas não é concebido para preencher a função de retenção; inclui a paleta de apoio quando aplicável.

6.5.5.4.4 Um GRG compósito cujo recipiente interior esteja completamente encerrado no invólucro exterior deve ser concebido de modo a que se possa controlar facilmente a integridade deste recipiente após os ensaios de estanquidade e de pressão hidráulica.

6.5.5.4.5 A capacidade dos GRG do tipo 31HZ2 não deve exceder 1 250 litros.

6.5.5.4.6 O recipiente interior deve ser construído de uma matéria plástica apropriada cujas características sejam conhecidas e a sua resistência deve ser função do conteúdo e da utilização a que se destina. Este material deve resistir adequadamente ao envelhecimento e à degradação provocada pelo conteúdo e, quando aplicável, pela radiação ultravioleta. O seu comportamento a baixa temperatura deve ser tomado em conta se for caso disso. Se o material for permeável ao conteúdo, tal não deve constituir um perigo nas condições normais de transporte.

6.5.5.4.7 Se for necessária uma protecção contra a radiação ultravioleta, a mesma deve ser assegurada por adição de negro-de-fumo ou de outros pigmentos ou inibidores apropriados. Estes aditivos devem ser compatíveis com o conteúdo e manter a sua eficácia durante o tempo de utilização do recipiente interior. Se for utilizado negro-de-fumo, pigmentos ou inibidores diferentes dos utilizados para o fabrico do modelo tipo ensaiado, pode prescindir-se de novos ensaios se a proporção de negro-de-fumo, de pigmentos ou de inibidores for tal que não tenha efeitos nocivos sobre as propriedades físicas do material de construção.

6.5.5.4.8 Podem ser incorporados aditivos nos materiais do recipiente interior para melhorar a sua resistência ao envelhecimento ou outras características, desde que não alterem as propriedades físicas ou químicas do material.

6.5.5.4.9 Para a construção dos recipientes interiores não devem ser utilizados materiais já usados, que não sejam os resíduos, quebras de produção ou materiais triturados provenientes do mesmo processo de fabrico.

6.5.5.4.10 O recipiente interior dos GRG do tipo 31HZ2 deve compreender pelo menos três folhas de filme plástico.

- 6.5.5.4.11 A resistência do material e o modo de construção do invólucro exterior devem ser adequadas à capacidade do GRG compósito e à utilização a que este se destina.
- 6.5.5.4.12 O invólucro exterior não deve apresentar asperezas susceptíveis de danificar o recipiente interior.
- 6.5.5.4.13 Os invólucros exteriores de metal devem ser de um material apropriado e de uma espessura suficiente.
- 6.5.5.4.14 Os invólucros exteriores de madeira natural devem ser de madeira bem seca, comercialmente isenta de humidade e livre de defeitos susceptíveis de reduzir sensivelmente a resistência de cada elemento constituinte do invólucro. O cimo e o fundo podem ser de aglomerado de madeira resistente à água como, por exemplo, um painel rígido, painel de partículas ou outro tipo apropriado.
- 6.5.5.4.15 Os invólucros exteriores de contraplacado devem ser de contraplacado feito a partir de folhas bem secas obtidas através de desenrolamento, corte ou serração, comercialmente isentas de humidade e de defeitos susceptíveis de reduzir sensivelmente a resistência do invólucro. As folhas devem ser coladas com uma cola resistente à água. Podem ser utilizados outros materiais apropriados em conjunto com o contraplacado para o fabrico dos invólucros. Os painéis dos invólucros devem ser solidamente pregados ou amarrados sobre os ângulos ou nas extremidades ou ajustados através de outros dispositivos igualmente eficazes.
- 6.5.5.4.16 As paredes dos invólucros exteriores de contraplacado devem ser de contraplacado resistente à água como por exemplo painel rijo, painel de partículas ou outro tipo apropriado. As restantes partes dos invólucros podem ser construídas com outros materiais apropriados.
- 6.5.5.4.17 Para os invólucros exteriores de cartão, deve ser utilizado cartão compacto ou cartão canelado dupla face (com uma ou várias caneluras), resistente e de boa qualidade, apropriado à capacidade do invólucro e à utilização prevista. A resistência à água da superfície exterior, deve ser tal que o aumento de massa, medido num ensaio de determinação da absorção de água com duração de 30 minutos, segundo o método de Cobb, não seja superior a 155 g/m² (ver norma ISO 535-1991). O material deve ter características apropriadas de resistência à dobragem. O cartão deve ser recortado, dobrado sem entalhes e provido de ranhuras de maneira a poder ser montado sem fissuração, ruptura da superfície ou flexão excessiva. As caneluras do cartão ondulado devem ser solidamente coladas às folhas de cobertura.
- 6.5.5.4.18 As extremidades dos invólucros exteriores de cartão podem ter uma moldura de madeira ou ser inteiramente de madeira. Podem ser reforçadas com suportes de madeira.
- 6.5.5.4.19 As juntas de montagem dos invólucros exteriores de cartão devem ser de fita adesiva, com cola ou por intermédio de agrafos. As juntas devem apresentar um recobrimento suficiente. Quando a fixação é efectuada por colagem ou por fita adesiva, a cola deve ser resistente à água.
- 6.5.5.4.20 Quando o invólucro exterior é de matéria plástica, o material deve cumprir as disposições dos 6.5.5.4.6 a 6.5.5.4.9, entendendo-se que neste caso as prescrições aplicáveis ao recipiente interior são aplicáveis ao invólucro exterior dos GRG compósitos.
- 6.5.5.4.21 O invólucro exterior dos GRG do tipo 31HZ2 deve envolver completamente o recipiente interior.
- 6.5.5.4.22 Qualquer palete de apoio que faça parte integrante do GRG ou qualquer palete separável deve ser adequada ao manuseamento mecânico do GRG carregado à sua massa máxima admissível.
- 6.5.5.4.23 A palete separável ou a palete de apoio devem ser concebidas de modo a evitar qualquer abatimento do fundo do GRG susceptível de provocar danos durante o manuseamento.
- 6.5.5.4.24 Quando é utilizada uma palete separável, o invólucro exterior deve ser solidamente fixado a esta de modo que a estabilidade seja assegurada durante o manuseamento e o transporte. Além disso, a face superior da palete separável deve ser isenta de todas as asperezas susceptíveis de danificar o GRG.
- 6.5.5.4.25 Podem utilizar-se dispositivos de reforço, tais como suportes de madeira, destinados a melhorar a resistência ao empilhamento, mas devem situar-se no exterior do recipiente interior.
- 6.5.5.4.26 Quando os GRG se destinam a ser empilhados, a superfície de apoio deve ser tal que a carga fique repartida de forma segura. Tais GRG devem ser concebidos de modo a que esta carga não seja suportada pelo recipiente interior.

6.5.5.5 Prescrições particulares aplicáveis aos GRG de cartão

- 6.5.5.5.1 As presentes disposições aplicam-se aos GRG de cartão destinados ao transporte de matérias sólidas com enchimento ou despejo por gravidade. Os GRG de cartão são do tipo 11G.
- 6.5.5.5.2 Os GRG de cartão não devem comportar dispositivos de elevação por cima.
- 6.5.5.5.3 O corpo deve ser feito de cartão compacto ou de cartão canelado dupla face (canelura simples ou múltipla) resistente e de boa qualidade, apropriado à capacidade do GRG e à utilização a que se destina. A resistência à água da superfície exterior deve ser tal que o aumento de massa, medido num ensaio de determinação da absorção de água, com duração de 30 minutos, segundo o método Cobb, não seja superior a 155 g/m² - ver norma ISO 535-1991. O material deve ter características apropriadas de resistência à dobragem. O cartão deve ser recortado, dobrado sem entalhes e provido de ranhuras de maneira a poder ser montado sem fissuração, ruptura da superfície ou flexão excessiva. As caneluras do cartão canelado devem ser solidamente coladas às folhas de cobertura.
- 6.5.5.5.4 As paredes, incluindo o tampo e o fundo, devem ter uma resistência mínima à perfuração de 15 J medida em conformidade com a norma ISO 3036-1975.
- 6.5.5.5.5 A sobreposição das ligações do corpo dos GRG deve ser suficiente, e a junção deve ser efectuada com fita adesiva, cola ou agrafos metálicos ou ainda por outros meios no mínimo tão eficazes. Quando a junção é efectuada por colagem ou com fita adesiva, a cola deve ser resistente à água. Os agrafos metálicos devem atravessar completamente os elementos a fixar e serem constituídos ou protegidos de tal modo que não possam abrasar ou perfurar o revestimento interior.
- 6.5.5.5.6 O forro deve ser de material adequado. A resistência do material e a construção do forro devem ser adequados à capacidade do GRG e à utilização a que se destina. As juntas e os fechos devem ser estanques aos pulverulentos e devem poder resistir às pressões e aos choques susceptíveis de ocorrer nas condições normais de manuseamento e de transporte.
- 6.5.5.5.7 Qualquer palete de apoio que faça parte integrante do GRG ou qualquer palete separável deve ser adequada ao manuseamento mecânico do GRG carregado à sua massa máxima admissível.
- 6.5.5.5.8 A paleta separável ou a paleta de apoio devem ser concebidas de modo a evitar qualquer abatimento do fundo do GRG susceptível de provocar danos durante o manuseamento.
- 6.5.5.5.9 Quando é utilizada uma paleta separável, o corpo deve ser ajustado a esta de modo a garantir a estabilidade desejada durante o manuseamento e o transporte. Além disso, a face superior da paleta separável deve ser isenta de qualquer aspereza susceptível de danificar o GRG.
- 6.5.5.5.10 Podem ser utilizados dispositivos de reforço, como por exemplo suportes de madeira, para melhorar a resistência ao empilhamento, mas estes devem ser colocados no exterior do revestimento interior.
- 6.5.5.5.11 Quando os GRG se destinam a ser empilhados, a superfície de apoio deve ser tal que a carga seja repartida de forma segura.

6.5.5.6 Prescrições particulares aplicáveis aos GRG de madeira

- 6.5.5.6.1 As presentes prescrições aplicam-se aos GRG de madeira destinados ao transporte de matérias sólidas com enchimento ou despejo por gravidade. Os GRG de madeira são dos seguintes tipos:
- | | |
|-----|---------------------------------|
| 11C | madeira natural com forro |
| 11D | contraplacado com forro |
| 11F | aglomerado de madeira com forro |
- 6.5.5.6.2 Os GRG de madeira não devem ser equipados com dispositivos de elevação por cima.
- 6.5.5.6.3 A resistência dos materiais utilizados e o método de construção do corpo devem ser adaptados à capacidade do GRG e à utilização a que se destina.
- 6.5.5.6.4 Quando o corpo é de madeira natural, esta deve estar bem seca, comercialmente isenta de humidade e livre de defeitos susceptíveis de reduzir sensivelmente a resistência de cada elemento constituinte do GRG. Cada elemento constituinte do GRG deve ser de uma só peça ou considerado como equivalente. Os elementos são considerados como equivalentes aos elementos de uma só peça quando são agrupados por colagem em conformidade com um método apropriado (por exemplo agrupado em rabo de andorinha, em mecha e respiga, em meia-madeira), por

junção com dois agrafos ondulados em metal no mínimo em cada junta, ou por outros métodos no mínimo tão eficazes.

- 6.5.5.6.5 Quando o corpo é de contraplacado, este deve apresentar no mínimo três camadas e ser feito de folhas bem secas obtidas por desenrolamento, corte ou serração, comercialmente isentas de humidade e livres de defeitos susceptíveis de reduzirem sensivelmente a resistência do corpo. Todas as camadas devem ser coladas através de uma cola resistente à água. Para a construção do corpo, podem ser utilizados outros materiais em conjunto com o contraplacado.
- 6.5.5.6.6 Quando o corpo é de aglomerado de madeira, este deve ser resistente à água, tal como painel rijo, painel de partículas ou outro tipo apropriado.
- 6.5.5.6.7 Os painéis dos GRG devem ser solidamente pregados ou agrafados sobre os cantos ou pegas em ângulo ou nas extremidades ou ajustados por outros meios igualmente eficazes.
- 6.5.5.6.8 O forro deve ser de um material adequado. A resistência do material utilizado e a construção do forro devem ser adequados à capacidade do GRG e à utilização a que se destina. As juntas e os fechos devem ser estanques aos pulverulentos e poder resistir às pressões e aos choques susceptíveis de ocorrer nas condições normais de manuseamento e de transporte.
- 6.5.5.6.9 Qualquer palete de apoio que faça parte integrante do GRG ou qualquer palete separável deve ser adequada ao manuseamento mecânico do GRG carregado à sua massa máxima admissível.
- 6.5.5.6.10 A paleta separável ou a paleta de apoio devem ser concebidas de modo a evitar qualquer abatimento do fundo do GRG susceptível de ocasionar danos durante o manuseamento.
- 6.5.5.6.11 Quando é utilizada uma paleta separável, o corpo deve ser ajustado a esta de modo a garantir a estabilidade desejada durante o manuseamento e o transporte. Além disso, a face superior da paleta separável deve ser isenta de qualquer aspereza susceptível de danificar o GRG.
- 6.5.5.6.12 Podem ser utilizados dispositivos de reforço, como por exemplo suportes de madeira, para melhorar a resistência ao empilhamento, mas estes devem ser colocados no exterior do revestimento interior.
- 6.5.5.6.13 Quando os GRG se destinam a ser empilhados, a superfície de apoio deve ser tal que a carga seja repartida de forma segura.

6.5.6 Prescrições relativas aos ensaios

6.5.6.1 Aplicabilidade e periodicidade

- 6.5.6.1.1 Cada modelo-tipo de GRG deve satisfazer os ensaios prescritos no presente capítulo antes da sua utilização e aprovação pela autoridade competente que autoriza a aposição da marcação. O modelo tipo de GRG é determinado pela concepção, pela dimensão, pelo material utilizado e pela sua espessura, pelo modo de construção e pelos dispositivos de enchimento e de descarga, podendo no entanto incluir diversos tratamentos de superfície. Engloba também os GRG que apenas difiram do modelo tipo pelas suas dimensões exteriores reduzidas.
- 6.5.6.1.2 Os ensaios devem ser executados em GRG prontos para o transporte. Os GRG devem ser carregados segundo as indicações dadas nas secções aplicáveis. As matérias a transportar nos GRG podem ser substituídas por outras matérias, salvo se isso falsear os resultados dos ensaios. No caso de matérias sólidas, se for utilizada uma matéria diferente, ela deve ter as mesmas características físicas (massa, granulometria, etc.) que a matéria a transportar. É permitido utilizar cargas adicionais, tais como sacos de granalha de chumbo, para obter a massa total requerida do volume, desde que sejam colocadas de modo a não falsear os resultados do ensaio.

6.5.6.2 Ensaios sobre o modelo tipo

- 6.5.6.2.1 Para cada modelo tipo, dimensão, espessura de parede e modo de construção, um GRG deve ser submetido aos ensaios enumerados pela ordem indicada no 6.5.6.3.7 em conformidade com as prescrições dos 6.5.6.4 a 6.5.6.13. Esses ensaios sobre o modelo tipo devem ser efectuados em conformidade com os procedimentos estabelecidos por um organismo de certificação reconhecido pela autoridade competente.
- 6.5.6.2.2 Para comprovar que a compatibilidade química com as mercadorias ou os líquidos de referência contidos é suficiente, de acordo com os 6.5.6.3.3 ou 6.5.6.3.5, para os GRG de matéria plástica rígida do tipo 31H2 e para os GRG compósitos dos tipos 31HH1 e 31HH2, pode usar-se um segundo GRG se os GRG forem concebidos para empilhamento. Neste caso, os dois GRG devem ser submetidos a uma armazenagem preliminar.

- 6.5.6.2.3 A autoridade competente pode autorizar a execução selectiva de ensaios para GRG que apenas difiram de um tipo já aprovado em detalhes menores, por exemplo, por dimensões exteriores ligeiramente mais reduzidas.
- 6.5.6.2.4 Se forem utilizadas paletes separáveis para os ensaios, o relatório de ensaio elaborado em conformidade com o 6.5.6.14, deve incluir uma descrição técnica das paletes utilizadas.

6.5.6.3 *Preparação dos GRG para os ensaios*

- 6.5.6.3.1 Os GRG de papel, os GRG de cartão e os GRG compósitos com invólucro exterior de cartão devem ser climatizados no mínimo durante 24 horas numa atmosfera com uma temperatura e uma humidade relativa controladas. A selecção dever fazer-se entre três opções possíveis. Preferencialmente, a uma temperatura de $23\text{ °C} \pm 2\text{ °C}$ e uma humidade relativa de $50\% \pm 2\%$. As duas restantes possibilidades são respectivamente $20\text{ °C} \pm 2\text{ °C}$ e $65\% \pm 2\%$ de humidade relativa ou $27\text{ °C} \pm 2\text{ °C}$ e $65\% \pm 2\%$ de humidade relativa.

NOTA: Os valores médios devem situar-se entre estes limites. As flutuações de curta duração, bem como as limitações afectando as medições, podem causar variações entre os valores de humidade relativa de $\pm 5\%$, sem que esse facto tenha influência sobre a reprodutibilidade dos ensaios.

- 6.5.6.3.2 Devem ser também tomadas as medidas necessárias para verificar se o plástico utilizado para a construção dos GRG de plástico rígido (tipos 31H1 e 31H2) e dos GRG compósitos (tipos 31HZ1 e 31HZ2) satisfaz as disposições fixadas respectivamente nos 6.5.5.3.2 a 6.5.5.3.4 e 6.5.5.4.6 a 6.5.5.4.9.
- 6.5.6.3.3 Para demonstrar que existe compatibilidade química suficiente com as matérias de enchimento, as amostras de GRG devem ser submetidas a uma pré-armazenagem durante 6 meses, período durante o qual as amostras para ensaio devem encontrar-se cheias com as matérias que são destinadas a conter ou matérias consideradas como tendo um efeito equivalente sobre a matéria plástica em questão, pelo menos no que respeita à fissuração, ao enfraquecimento ou à degradação molecular. Seguidamente, as amostras devem ser submetidas aos ensaios enunciados no quadro do 6.5.6.3.7.
- 6.5.6.3.4 Se o comportamento da matéria plástica tiver sido demonstrado por outros métodos, o ensaio de compatibilidade acima indicado não é necessário. Tais métodos devem ser no mínimo equivalentes a este ensaio de compatibilidade e ser aceites pela autoridade competente.
- 6.5.6.3.5 Para os GRG rígidos de polietileno (tipos 31H1 e 31H2), definidos no 6.5.5.3, e para os GRG compósitos com recipiente interior de polietileno (tipos 31HZ1 e 31HZ2), definidos no 6.5.5.4, a compatibilidade química com os líquidos de enchimento assimilados em conformidade com o 4.1.1.21 pode ser comprovada da maneira seguinte com os líquidos de referência (ver 6.1.6)

Os líquidos de referência são representativos do processo de degradação do polietileno, devido ao amolecimento após uma dilatação, à fissuração sob tensão, à degradação molecular ou aos seus efeitos acumulados.

A compatibilidade química suficiente destes GRG pode ser comprovada por uma armazenagem das amostras de ensaio necessárias durante três semanas a 40 °C com o(s) líquido(s) de referência apropriado(s); sempre que esse líquido seja a água, a armazenagem de acordo com este procedimento não é necessária. A armazenagem também não é necessária para as amostras utilizadas para o ensaio de empilhamento se o líquido de referência utilizado for uma solução molhante ou o ácido acético. Após esta armazenagem, as amostras devem ser submetidas aos ensaios previstos nos 6.5.6.4 a 6.5.6.9.

Para o hidroperóxido de tert-butilo com teor de peróxido superior a 40% bem como para os ácidos peroxiacéticos da classe 5.2, o ensaio de compatibilidade não deve ser efectuado com líquidos de referência. Para estas matérias, a compatibilidade química suficiente das amostras de ensaio deve ser verificada por uma armazenagem de seis meses à temperatura ambiente com as matérias que estão destinadas a ser transportadas.

Os resultados do procedimento nos termos do presente parágrafo para os GRG de polietileno podem ser aprovados para um modelo tipo semelhante cuja superfície interna seja fluorada.

- 6.5.6.3.6 Para os modelos tipo de GRG de polietileno especificados no 6.5.6.3.5, que satisfizeram o ensaio previsto no 6.5.6.3.5, a compatibilidade química com as matérias de enchimento pode ser também ser verificada por intermédio

de ensaios em laboratório⁴ demonstrando que o efeito destas matérias de enchimento sobre as amostras de ensaio é mais fraco que o dos líquidos de referência apropriados, tendo sido tomados em consideração os mecanismos de degradação pertinentes. São aplicáveis as mesmas condições definidas no 4.1.1.21.2 no que respeita às densidades relativas e às pressões de vapor.

⁴ Métodos de laboratório para comprovar a compatibilidade dos polietilenos, tais como definidos no 6.5.6.3.5, relativo às matérias de enchimento (substâncias, misturas e preparações), em comparação com os líquidos de referência em conformidade com o 6.1.6; ver directrizes na parte não oficial do RID publicadas pelo secretariado da OTIF.

6.5.6.3.7 Ordem de execução dos ensaios sobre o modelo tipo

Tipo de GRG	Vibração ^f	Elevação por baixo	Elevação por cima ^a	Empilhamento ^b	Estanquidade	Pressão hidráulica	Queda	Rasgamento	Derrube	Reposicionamento ^c
Metálico:										
11A, 11B, 11N,	-	1.º ^a	2.º	3.º	-	-	4.º ^e	-	-	-
21A, 21B, 21N	-	1.º ^a	2.º	3.º	4.º	5.º	6.º ^e	-	-	-
31A, 31B, 31N	1.º	2.º ^a	3.º	4.º	5.º	6.º	7.º ^e	-	-	-
Flexível ^d			x ^c	x	-	-	x	x	x	x
Plástico rígido:										
11H1, 11H2	-	1.º ^a	2.º	3.º	-	-	4.º	-	-	-
21H1, 21H2	-	1.º ^a	2.º	3.º	4.º	5.º	6.º	-	-	-
31H1, 31H2	1.º	2.º ^a	3.º	4.º ^g	5.º	6.º	7.º	-	-	-
Compósito:										
11HZ1, 11HZ2,	-	1.º ^a	2.º	3.º	-	-	4.º ^e	-	-	-
21HZ1, 21HZ2	-	1.º ^a	2.º	3.º	4.º	5.º	6.º ^e	-	-	-
31HZ1, 31HZ2	1.º	2.º ^a	3.º	4.º ^g	5.º	6.º	7.º ^e	-	-	-
Cartão	-	1.º	-	2.º	-	-	3.º	-	-	-
Madeira	-	1.º	-	2.º	-	-	3.º	-	-	-

^a Se o GRG for concebido para este método de manuseamento.

^b Se o GRG for concebido para o empilhamento.

^c Se o GRG for concebido para ser elevado por cima ou pelo lado.

^d Os ensaios a executar são indicados pelo símbolo x; um GRG que tenha sido submetido a um ensaio pode ser utilizado para outros por qualquer ordem.

^e Pode ser utilizado um outro GRG do mesmo modelo para o ensaio de queda.

^f Pode ser utilizado um outro GRG do mesmo modelo para o ensaio de vibração.

^g O segundo GRG definido no 6.5.6.2.2 pode ser utilizado, por qualquer ordem, depois de um armazenamento preliminar.

6.5.6.4 Ensaio de elevação por baixo**6.5.6.4.1 Aplicabilidade**

Como ensaio sobre modelo tipo para todos os GRG de cartão e GRG de madeira e para todos os tipos de GRG munidos de dispositivos de elevação por baixo.

6.5.6.4.2 Preparação do GRG para o ensaio

O GRG deve ser cheio. Deve ser-lhe acrescentada uma carga uniformemente distribuída. A massa do GRG cheio e da carga deve ser igual a 1,25 vezes a massa bruta máxima admissível.

6.5.6.4.3 Modo operativo

O GRG deve ser elevado e descido duas vezes, por meio dos braços de uma empilhadora colocados na parte central e espaçados de três quartos da dimensão da face de inserção (excepto se os pontos de inserção forem fixos). Os garfos devem ser introduzidos até três quartos da profundidade de inserção. O ensaio deve ser repetido para cada direcção de inserção possível.

6.5.6.4.4 Critério de aceitação

Não deve ser verificada, nem deformação permanente que torne o GRG, incluindo a paleta de apoio, se existir, impróprio para o transporte, nem perda de conteúdo.

6.5.6.5 Ensaio de elevação por cima**6.5.6.5.1 Aplicabilidade**

Como ensaio sobre modelo tipo para todos os tipos de GRG concebidos para serem elevados por cima e para todos os GRG flexíveis concebidos para serem elevados por cima ou pelo lado.

6.5.6.5.2 Preparação do GRG para o ensaio

Os GRG metálicos, os GRG de plástico rígido e os GRG compósitos devem ser cheios. Deve ser-lhes acrescentada uma carga uniformemente repartida. A massa do GRG cheio e da carga acrescentada deve ser igual a duas vezes a sua massa bruta máxima admissível. Os GRG flexíveis devem ser cheios de uma matéria representativa e depois carregados a seis vezes a sua massa bruta máxima admissível, devendo a carga ser uniformemente repartida.

6.5.6.5.3 Modo operativo

Os GRG metálicos e os GRG flexíveis devem ser elevados da maneira para a qual foram concebidos, até deixarem de tocar o solo e devem ser mantidos nessa posição durante cinco minutos.

Os GRG de plástico rígido e os GRG compósitos devem ser elevados:

- a) por cada par de dispositivos de elevação diagonalmente opostos, exercendo-se as forças de elevação verticalmente, durante 5 minutos; e
- b) por cada par de dispositivos de elevação diagonalmente opostos, devendo as forças de elevação exercer-se na direcção do centro do GRG a 45° relativamente à vertical, durante 5 minutos.

6.5.6.5.4 Para os GRG flexíveis, podem ser utilizados outros métodos de ensaio de elevação por cima e de preparação da amostra desde que sejam, pelo menos, igualmente eficazes.

6.5.6.5.5 Critérios de aceitação

- a) Para os GRG metálicos, os GRG de matéria plástica rígida e os GRG compósitos: o GRG deve permanecer seguro em condições normais de transporte, nem se devem observar deformações permanentes do GRG, incluindo paleta de apoio, se existir, nem perdas de conteúdo;

- b) Para os GRG flexíveis: não deve ser verificado qualquer dano no GRG ou nos seus dispositivos de elevação, que torne o GRG impróprio para o transporte ou para o manuseamento, nem perda de conteúdo.

6.5.6.6 Ensaio de empilhamento

6.5.6.6.1 Aplicabilidade

Como ensaio sobre modelo tipo para todos os tipos de GRG concebidos para o empilhamento.

6.5.6.6.2 Preparação do GRG para o ensaio

O GRG deve ser cheio à sua massa bruta máxima admissível. Se a densidade do produto utilizado para o ensaio não o permitir, deve ser-lhe acrescentada uma carga de modo a que possa ser ensaiado à sua massa máxima admissível, devendo a carga ser uniformemente distribuída.

6.5.6.6.3 Modo operativo

- a) O GRG deve ser colocado sobre a sua base num solo duro e horizontal e submetido a uma carga de ensaio sobreposta, uniformemente repartida (ver 6.5.6.6.4). Para os GRG de plástico rígido do tipo 31H2 e os GRG compósitos dos tipos 31HH1 e 31HH2, deve ser efectuado um ensaio de empilhamento após o armazenamento preliminar com a matéria de enchimento original ou um líquido de referência (ver 6.1.6) de acordo com o 6.5.6.3.3 ou o 6.5.6.3.5 utilizando o segundo GRG referido no 6.5.6.2.2. Os GRG devem ser submetidos à carga de ensaio durante, pelo menos:
- 5 minutos para os GRG metálicos;
 - 28 dias a 40 °C, para os GRG de matéria plástica rígida dos tipos 11H2, 21H2 e 31H2, e para os GRG compósitos com invólucros exteriores de matéria plástica que suportem a carga de empilhamento (ou seja, os tipos 11HH1, 11HH2, 21HH1, 21HH2, 31HH1 e 31HH2);
 - 24 horas para todos os outros tipos de GRG;
- b) A carga de ensaio deve ser aplicada por um dos métodos seguintes:
- um ou vários GRG do mesmo tipo, cheios à sua massa bruta máxima admissível são empilhados sobre o GRG a ensaiar;
 - são carregadas massas do valor apropriado sobre uma placa plana ou sobre uma placa simulando ser a base de um GRG; a placa é colocada sobre o GRG a ensaiar.

6.5.6.6.4 Cálculo da carga de ensaio sobreposta

A carga que deve ser aplicada sobre o GRG deve ser igual a pelo menos 1,8 vezes a massa bruta máxima admissível do total de GRG semelhantes que podem ser empilhados sobre o GRG no decurso do transporte.

6.5.6.6.5 Critérios de aceitação

- a) Para todos os tipos de GRG com excepção dos GRG flexíveis: não deve ser verificada, nem deformação permanente que torne o GRG, incluindo a paleta de apoio, se existir, impróprio para o transporte, nem perda de conteúdo;
- b) Para os GRG flexíveis: não devem verificar-se, nem danos no corpo que tornem o GRG impróprio para o transporte, nem perda de conteúdo.

6.5.6.7 Ensaio de estanquidade

6.5.6.7.1 Aplicabilidade

Como ensaio sobre um modelo tipo e ensaio periódico para os tipos de GRG destinados ao transporte de líquidos ou ao transporte de matérias sólidas com enchimento ou despejo sob pressão.

6.5.6.7.2 Preparação do GRG para o ensaio

O ensaio deve ser executado antes da colocação da calorifugação eventual. Se os fechos tiverem respiradouros, devem ser substituídos por fechos semelhantes sem respiradouro ou então os respiradouros devem ser fechados hermeticamente.

6.5.6.7.3 Modo operativo e pressão a aplicar

O ensaio deve ser executado, durante pelo menos dez minutos, com ar a uma pressão (manométrica) de, pelo menos 20 kPa (0,2 bar). A estanquidade ao ar do GRG deve ser determinada por um método apropriado, por exemplo, um ensaio de pressão de ar diferencial ou imersão do GRG na água, ou, para os GRG metálicos, introduzindo uma solução emulsionante nas costuras e nas juntas. Em caso de imersão é necessário aplicar um coeficiente de correcção para ter em conta a pressão hidrostática.

6.5.6.7.4 *Critério de aceitação*

Não deve ser verificada qualquer fuga de ar.

6.5.6.8 **Ensaio de pressão interna (hidráulica)**

6.5.6.8.1 *Aplicabilidade*

Como ensaio sobre modelo tipo para os GRG destinados ao transporte de líquidos ou de matérias sólidas com enchimento ou despejo sob pressão.

6.5.6.8.2 *Preparação do GRG para o ensaio*

O ensaio deve ser executado antes da colocação da calorifugação eventual. Os dispositivos de descompressão devem ser retirados e os seus orifícios de montagem devem ser obturados ou tornados inoperantes.

6.5.6.8.3 *Modo operativo*

O ensaio deve ser executado durante pelo menos dez minutos, sob uma pressão hidráulica que não seja inferior à indicada no 6.5.6.8.4. Os GRG não devem ser restringidos mecanicamente durante o ensaio.

6.5.6.8.4 *Pressão a aplicar*

6.5.6.8.4.1 GRG metálicos:

- a) no caso dos GRG dos tipos 21A, 21B, e 21N para as matérias sólidas do grupo de embalagem I: 250 kPa (2,5 bar) de pressão manométrica;
- b) no caso dos GRG dos tipos 21A, 21B, 21N, 31A, 31B, e 31N, para as matérias dos grupos de embalagem II ou III: 200 kPa (2 bar) de pressão manométrica;
- c) além disso, no caso dos GRG dos tipos 31A, 31B e 31N: 65 kPa (0,65 bar) de pressão manométrica. Este ensaio deve ser executado antes do ensaio a 200 kPa (2 bar).

6.5.6.8.4.2 GRG de matéria plástica rígida e compósitos:

- a) GRG dos tipos 21H1, 21H2, 21HZ1 e 21HZ2: 75 kPa (0,75 bar) de pressão manométrica;
- b) GRG dos tipos 31H1, 31H2, 31HZ1 e 31HZ2: o mais elevado de dois valores, dos quais o primeiro é determinado por um dos métodos seguintes:
 - i) a pressão manométrica total medida no GRG (pressão de vapor da matéria a transportar adicionada da pressão parcial do ar ou de um gás inerte e diminuída de 100 kPa) a 55 °C, multiplicada por um coeficiente de segurança de 1,5; para determinar esta pressão manométrica total, toma-se por base uma taxa de enchimento máxima conforme o indicado no 4.1.1.4 e uma temperatura de enchimento de 15 °C;
 - ii) 1,75 vezes a pressão de vapor a 50 °C da matéria a transportar, menos 100 kPa; não deve contudo ser inferior a 100 kPa;
 - iii) 1,5 vezes a pressão de vapor a 55 °C da matéria a transportar, menos 100 kPa; não deve contudo ser inferior a 100 kPa;e sendo o segundo determinado como segue:
 - iv) duas vezes a pressão estática da matéria a transportar, mas com um valor mínimo de duas vezes a pressão estática da água.

6.5.6.8.5 *Crítérios de aceitação*

- a) GRG dos tipos 21A, 21B, 21N, 31A, 31B e 31N, submetidos à pressão de ensaio segundo 6.5.6.8.4.1 a) ou b): não deve verificar-se qualquer fuga;
- b) GRG dos tipos 31A, 31B e 31N, submetidos à pressão de ensaio segundo 6.5.6.8.4.1 c): não deve verificar-se deformação permanente que torne o GRG impróprio para o transporte, nem qualquer fuga;
- c) GRG de matéria plástica rígida e GRG compósitos: não deve verificar-se deformação permanente que torne o GRG impróprio para o transporte, nem qualquer fuga.

6.5.6.9 **Ensaio de queda**

6.5.6.9.1 *Aplicabilidade*

Como ensaio sobre modelo tipo para todos os tipos de GRG.

6.5.6.9.2 *Preparação do GRG para o ensaio*

- GRG metálicos: o GRG deve ser cheio a pelo menos 95% da sua capacidade máxima, para as matérias sólidas, ou 98% da sua capacidade máxima, para os líquidos. Os dispositivos de descompressão devem ser retirados e os seus orifícios de montagem devem ser obturados ou tornados inoperantes;
- GRG flexíveis: o GRG deve ser cheio à sua massa bruta máxima admissível, devendo o conteúdo ser uniformemente repartido;
- GRG de matéria plástica rígida e GRG compósitos: o GRG deve ser cheio a pelo menos 95% da sua capacidade máxima, para as matérias sólidas, ou 98% da sua capacidade máxima, para os líquidos. Os dispositivos de descompressão podem ser retirados e os seus orifícios de montagem podem ser obturados ou tornados inoperantes. O ensaio sobre os GRG deve ser executado uma vez que a temperatura da amostra e do seu conteúdo tenha descido até um valor igual ou inferior a $-18\text{ }^{\circ}\text{C}$. Se as amostras dos GRG compósitos forem preparadas desta maneira, não é necessário submetê-las ao condicionamento prescrito no 6.5.6.3.1. Os líquidos utilizados para o ensaio devem ser mantidos no estado líquido, através da adição de anticongelante, se necessário. Este condicionamento não é necessário se os materiais mantiverem uma ductilidade e uma resistência à tracção suficientes a baixas temperaturas;
- GRG de cartão e GRG de madeira: o GRG deve ser cheio a pelo menos 95% da sua capacidade máxima.

6.5.6.9.3 *Modo operativo*

A queda do GRG deve efectuar-se sobre a sua base, sobre uma superfície não elástica, horizontal, plana, maciça e rígida, de acordo com as prescrições do 6.1.5.3.4, de modo que o impacto tenha lugar sobre a parte da base do GRG considerada a mais vulnerável. Os GRG com capacidade igual ou inferior a $0,45\text{ m}^3$ devem ser igualmente submetidos a um ensaio de queda:

- GRG metálicos: sobre a parte mais vulnerável, que não a parte da base sobre a qual foi executado o primeiro ensaio;
- GRG flexíveis: sobre o lado mais vulnerável;
- GRG de matéria plástica rígida, GRG compósitos, GRG de cartão e GRG de madeira: inteiramente sobre um lado, inteiramente sobre o topo e sobre um canto.

Podem utilizar-se o mesmo GRG para todos os ensaios ou um GRG diferente para cada ensaio.

6.5.6.9.4 *Altura de queda*

Para os sólidos e os líquidos, se o ensaio for executado com o sólido ou o líquido a transportar ou com uma outra matéria que tenha essencialmente as mesmas características físicas:

Grupo de embalagem I	Grupo de embalagem II	Grupo de embalagem III
1,8 m	1,2 m	0,8 m

Para as matérias líquidas, se o ensaio for executado com água:

- se a matéria a transportar tiver uma densidade relativa que não exceda 1,2:

Grupo de embalagem II	Grupo de embalagem III
1,2 m	0,8 m

- se a matéria a transportar tiver uma densidade relativa que exceda 1,2, a altura de queda deve ser calculada com base na densidade relativa (d) da matéria a transportar, arredondada por excesso à primeira casa decimal como segue:

Grupo de embalagem II	Grupo de embalagem III
$d \times 1,0\text{ m}$	$d \times 0,67\text{ m}$

6.5.6.9.5 *Crítérios de aceitação*

- GRG metálicos: não deve verificar-se qualquer perda de conteúdo;
- GRG flexíveis: não deve verificar-se qualquer perda de conteúdo. Uma ligeira perda através do fecho ou das costuras, por exemplo, quando do choque não deve ser considerada como uma falha do GRG, na condição de não se verificarem fugas ulteriores quando o GRG for elevado acima do solo;
- GRG de matéria plástica rígida, GRG compósitos, GRG de cartão e GRG de madeira: não deve verificar-se qualquer perda de conteúdo. Uma ligeira perda através do fecho quando do choque não deve ser considerada como uma falha do GRG, na condição de não se verificarem fugas ulteriores.

- d) todos os GRG: não se deve verificar qualquer dano que impossibilite o transporte do GRG para reparação ou eliminação, nem perda de conteúdo. Além disso, o GRG deve poder ser elevado por meios adequados até deixar de tocar o solo durante um período de cinco minutos.

Nota: os critérios da alínea d) aplicam-se aos modelos tipo de GRG fabricados a partir de 1 de Janeiro de 2011.

6.5.6.10 Ensaio de rasgamento

6.5.6.10.1 Aplicabilidade

Como ensaio sobre modelo tipo para todos os tipos de GRG flexíveis.

6.5.6.10.2 Preparação do GRG para o ensaio

O GRG deve ser cheio a pelo menos 95% da sua capacidade e à sua massa bruta máxima admissível, devendo o conteúdo ser uniformemente distribuído.

6.5.6.10.3 Modo operatório

Uma vez colocado o GRG no solo, executa-se um entalhe à faca na parede maior, de lado a lado, com um comprimento de 100 mm fazendo um ângulo de 45° com o eixo principal do GRG e a meia altura entre o fundo e o nível superior do conteúdo. Aplica-se então ao GRG uma carga sobreposta distribuída uniformemente igual a duas vezes a massa bruta máxima admissível. Essa carga deve ser aplicada, durante pelo menos cinco minutos. Os GRG concebidos para serem elevados por cima ou pelo lado devem, em seguida, depois de retirada a carga sobreposta, ser elevados até deixarem de tocar o solo, sendo mantidos nessa posição, durante, pelo menos, cinco minutos.

6.5.6.10.4 Critério de aceitação

O entalhe não deve aumentar mais de 25% relativamente ao seu comprimento inicial.

6.5.6.11 Ensaio de derrube

6.5.6.11.1 Aplicabilidade

Como ensaio sobre modelo tipo para todos os tipos de GRG flexíveis.

6.5.6.11.2 Preparação do GRG para o ensaio

O GRG deve ser cheio a pelo menos 95% da sua capacidade e à sua massa bruta máxima admissível, devendo o conteúdo ser uniformemente distribuído.

6.5.6.11.3 Modo operatório

O GRG deve ser derrubado de forma a voltar-se sobre qualquer parte do seu topo e sobre uma superfície rígida, não-elástica, lisa, plana e horizontal.

6.5.6.11.4 Altura de derrube

Grupo de embalagem I	Grupo de embalagem II	Grupo de embalagem III
1,8 m	1,2 m	0,8 m

6.5.6.11.5 Critério de aceitação

Não deve ser registada qualquer perda de conteúdo. Uma ligeira perda através do fecho ou das costuras quando do choque não deve ser considerada como uma falha do GRG, na condição de não se verificarem fugas ulteriores.

6.5.6.12 Ensaio de reposicionamento

6.5.6.12.1 Aplicabilidade

Como ensaio sobre modelo tipo para todos os tipos de GRG flexíveis concebidos para serem elevados por cima ou pelo lado.

6.5.6.12.2 Preparação do GRG para o ensaio

O GRG deve ser cheio a pelo menos 95% da sua capacidade e à sua massa bruta máxima admissível, devendo o conteúdo ser uniformemente distribuído.

6.5.6.12.3 *Modo operativo*

O GRG, voltado sobre um dos seus lados, deve ser elevado acima do solo, a uma velocidade de, pelo menos, 0,1 m/s, e ficar suspenso por um dispositivo de elevação ou por dois dispositivos de elevação, se o GRG comportar quatro desses dispositivos.

6.5.6.12.4 *Critério de aceitação*

Não devem verificar-se danos no GRG ou nos seus dispositivos de elevação que tornem o GRG impróprio para o transporte ou para o manuseamento.

6.5.6.13 **Ensaio de vibração**

6.5.6.13.1 *Aplicabilidade*

Como ensaio sobre modelo-tipo para todos os GRG utilizados para matérias líquidas.

NOTA: *Este ensaio aplica-se aos modelos tipo de GRG construídos após 31 de Dezembro de 2010 (ver igualmente 1.6.1.14)*

6.5.6.13.2 *Preparação do GRG para o ensaio*

Deve ser seleccionada aleatoriamente uma amostra de GRG, que será preparada e fechada para transporte. O GRG deve ser cheio com água a, pelo menos, 98% da sua capacidade máxima.

6.5.6.13.3 *Método e duração do ensaio*

6.5.6.13.3.1 O GRG deve ser colocado no centro da plataforma da máquina de ensaio com uma amplitude sinusoidal vertical dupla (deslocamento de pico-a-pico) de 25 mm \pm 5%. Se necessário, para evitar o deslocamento horizontal da amostra para fora da plataforma sem restringir o movimento vertical, devem ser instalados dispositivos de fixação na plataforma.

6.5.6.13.3.2 O ensaio deve ser realizado durante uma hora numa frequência que cause a elevação momentânea de uma parte da base do GRG da plataforma vibratória, durante uma parte de cada ciclo, e permita introduzir completa e intermitentemente uma cunha metálica em, pelo menos, um ponto entre a base do GRG e a plataforma de ensaio. Pode ser necessário ajustar a frequência após o ponto de regulação inicial, de modo a evitar a entrada em ressonância da embalagem. Contudo, a frequência de ensaio deve continuar a permitir a colocação da cunha metálica por baixo do GRG, conforme descrito no presente parágrafo. Para a aprovação no ensaio, é fundamental que a cunha metálica possa continuar a ser introduzida. A cunha metálica utilizada no ensaio deve ter, pelo menos, 1,6 mm de espessura, 50 mm de largura e um comprimento suficiente que permita uma inserção de, pelo menos, 100 mm entre o GRG e a plataforma de ensaio.

6.5.6.13.4 *Critério de aceitação*

Não deve ser observada qualquer fuga ou ruptura. E ainda qualquer ruptura ou falha dos elementos da estrutura, tais como soldaduras partidas ou falha de dispositivos de fixação.

6.5.6.14 **Relatório de ensaio**

6.5.6.14.1 Deve ser elaborado e mantido à disposição dos utilizadores do GRG um relatório de ensaio incluindo, no mínimo, as seguintes indicações:

1. Nome e morada do organismo que realizou os ensaios;
2. Nome e morada do requerente (se necessário);
3. Número de identificação único do relatório de ensaio;
4. Data do relatório de ensaio;
5. Fabricante do GRG;
6. Descrição do modelo tipo de GRG (dimensões, materiais, fechos, espessura de parede, etc.), incluindo processo de fabrico (moldagem por sopro, por exemplo) e eventualmente desenho(s) e fotografia(s);
7. Capacidade máxima;
8. Características do conteúdo de ensaio: viscosidade e densidade relativa para as matérias líquidas e granulometria para as matérias sólidas, por exemplo;
9. Descrição e resultado dos ensaios;
10. O relatório de ensaio deve ser assinado, com indicação do nome e da qualificação do signatário.

6.5.6.14.2 O relatório de ensaio deve atestar que o GRG preparado como para o transporte foi ensaiado em conformidade com as disposições aplicáveis do presente capítulo e que a utilização de outros métodos de embalagem ou de outros elementos de embalagem pode invalidar o relatório de ensaio. Um exemplar do relatório de ensaio deve ser mantido à disposição da autoridade competente.

CAPÍTULO 6.6

PRESCRIÇÕES RELATIVAS À CONSTRUÇÃO DAS GRANDES EMBALAGENS E AOS ENSAIOS A QUE DEVEM SER SUBMETIDAS

6.6.1 Generalidades

6.6.1.1 As prescrições do presente capítulo não se aplicam:

- às embalagens para a classe 2, com excepção das grandes embalagens para objectos da classe 2, incluindo os geradores de aerossóis;
- às embalagens para a classe 6.2, com excepção das grandes embalagens para resíduos de hospitais (No ONU 3291);
- aos pacotes da classe 7 contendo matérias radioactivas.

6.6.1.2 As grandes embalagens devem ser fabricadas, reconstruídas e ensaiadas em conformidade com um sistema de garantia da qualidade considerado satisfatório pela autoridade competente, de maneira que cada embalagem fabricada ou reconstruída satisfaça as prescrições do presente capítulo.

NOTA: A norma ISO 16106:2006 "Embalagem – Embalagem de transporte para mercadorias perigosas – Embalagem para mercadorias perigosas, grandes recipientes para granel (GRG) e grandes embalagens – Directrizes para aplicação da norma ISO 9001" dá orientações adequadas relativamente aos procedimentos que podem ser seguidos.

6.6.1.3 As prescrições particulares aplicáveis às grandes embalagens enunciadas no 6.6.4 são baseadas nas grandes embalagens utilizadas actualmente. Para ter em conta o progresso científico e técnico, é admissível que se utilizem grandes embalagens cujas especificações difiram das que são indicadas no 6.6.4, na condição que tenham uma eficácia igual, que sejam aceites pela autoridade competente e que possam satisfazer os ensaios descritos no 6.6.5. São admitidos métodos de ensaio diferentes dos descritos no RID, desde que sejam equivalentes e aceites pela autoridade competente.

6.6.1.4 Os fabricantes e distribuidores de grandes embalagens devem fornecer informações sobre os procedimentos a seguir bem como uma descrição dos tipos e das dimensões dos fechos (incluindo as juntas requeridas) e de qualquer componente necessário para assegurar que as grandes embalagens, tal como apresentados para o transporte, possam ser submetidos com êxito aos ensaios de comportamento aplicáveis do presente capítulo.

6.6.2 Código que designa o tipo de grande embalagem

6.6.2.1 O código utilizado para as grandes embalagens é constituído por:

- a) dois algarismos árabes, a saber:
 - 50 para as grandes embalagens rígidas,
 - 51 para as grandes embalagens flexíveis; e
- b) uma letra maiúscula em caracteres latinos indicando o material: madeira, aço, etc., segundo a lista do 6.1.2.6.

6.6.2.2 A letra "T" ou "W" pode seguir-se ao código da grande embalagem. A letra "T" significa uma grande embalagem de socorro de acordo com os requisitos do 6.6.5.1.9. Esta A letra "W" significa que a grande embalagem, mesmo sendo do mesmo tipo da designada pelo código, é fabricada segundo especificações diferentes das do 6.6.4 mas é considerada como equivalente em conformidade com as prescrições do 6.6.1.3.

6.6.3 Marcação

6.6.3.1 **Marcação principal:** cada grande embalagem construída e destinada a ser utilizada em conformidade com as disposições do RID deve levar marcas indeléveis e legíveis colocadas num local bem visível. As letras, os números e os símbolos devem medir no mínimo 12 mm de altura compreendendo os elementos seguintes:

- a) o símbolo da ONU para a embalagem



Este símbolo só deve ser utilizado para certificar que uma embalagem, um contentor para granel flexível, uma cisterna móvel ou um CGEM cumpre as prescrições aplicáveis dos Capítulos 6.1, 6.2, 6.3, 6.5, 6.6, 6.7 ou 6.11.

Para as grandes embalagens metálicas, nas quais as marcas são colocadas por estampagem ou por embutido em relevo, é admitida a utilização das maiúsculas "UN" em lugar do símbolo;

- b) o número "50", designando uma grande embalagem rígida, ou "51" para uma grande embalagem flexível, seguido da letra relativa ao material segundo a lista do 6.5.1.4.1 (b);
- c) uma letra maiúscula indicando o ou os grupo de embalagem para o ou os quais o modelo tipo foi aprovado:
 - X para os grupos de embalagem I, II e III
 - Y para os grupos de embalagem II e III
 - Z apenas para o grupo de embalagem III;
- d) o mês e o ano (dois últimos algarismos) de fabrico;
- e) o nome do Estado que autoriza a atribuição da marca, indicado pelo sinal distintivo utilizado nos veículos em circulação rodoviária internacional⁵;
- f) o nome ou o símbolo do fabricante, ou uma outra identificação atribuída à grande embalagem pela autoridade competente;
- g) a carga aplicada no ensaio de empilhamento, em kg. Para as grandes embalagens não concebidas para ser empilhadas, a menção deve ser "0";
- h) a massa bruta máxima admissível, em kg.

A marca principal prescrita deve seguir a ordem indicada acima.

Cada elemento da marca aposta em conformidade com as alíneas a) a h) deve ser claramente separado, por exemplo por um traço oblíquo ou um espaço, de modo a ser facilmente identificado.

6.6.3.2 Exemplos de marcação:



50A/X/05 01/N/PQRS
2500/1000

para grandes embalagens de aço que possam ser empilhadas;
carga de empilhamento 2 500 kg;
massa bruta máxima: 1 000 kg



50H/Y/04 02/D/ABCD 987
0/800

para grandes embalagens de matéria plástica que não possam ser empilhadas;
massa bruta máxima: 800 kg



51H/Z/0601/S/1999
0/500

para grandes embalagens flexíveis que não possam ser empilhadas;
massa bruta máxima: 500 kg

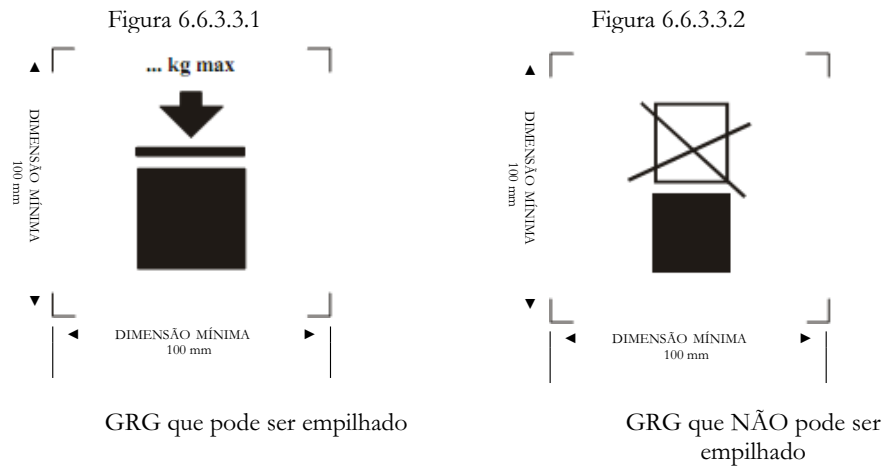


50AT/Y/05/01/B/PQRS
2500/1000

para grandes embalagens de socorro de aço que possam ser empilhadas; carga de empilhamento 2 500 kg; massa bruta máxima: 1 000 kg

6.6.3.3 A carga máxima de empilhamento autorizada aplicável durante a utilização da grande embalagem deve ser indicada num pictograma conforme indicado na Figura 6.6.3.3.1 ou Figura 6.6.3.3.2. O símbolo deve ser durável e claramente visível.

⁵ Sinal distintivo do Estado de matrícula utilizado nos automóveis e nos reboques em circulação rodoviária internacional, por exemplo em virtude da Convenção de Genebra sobre a Circulação Rodoviária de 1949 ou da Convenção de Viena sobre Circulação Rodoviária de 1968.



As dimensões mínimas devem ser de 100 mm x 100 mm. As letras e os números que indicam a massa admissível devem ter uma altura mínima de 12 mm. A área dentro das marcas de impressão deve ser quadrada e quando as dimensões não são especificadas, todos os itens devem respeitar sobre as proporções apresentadas acima.

A massa indicada acima do pictograma não deve ultrapassar a carga imposta por ocasião do ensaio do modelo tipo (ver 6.6.5.3.3.4) dividida por 1,8.

6.6.4 Prescrições particulares aplicáveis a cada categoria de grandes embalagens

6.6.4.1 Prescrições particulares aplicáveis às grandes embalagens metálicas

- 50A de aço
- 50B de alumínio
- 50N de metal (que não o aço ou o alumínio)

6.6.4.1.1 As grandes embalagens devem ser de um metal dúctil apropriado cuja soldabilidade esteja plenamente demonstrada. As soldaduras devem ser executadas segundo as regras de arte e oferecer todas as garantias de segurança. O comportamento do material a baixa temperatura deve ser tomado em conta se for o caso.

6.6.4.1.2 Devem ser tomadas precauções para evitar os danos devidos à corrosão galvânica resultante do contacto entre metais diferentes.

6.6.4.2 Prescrições particulares aplicáveis às grandes embalagens de materiais flexíveis

- 51H de matéria plástica flexível
- 51M de papel flexível

6.6.4.2.1 As grandes embalagens devem ser de materiais apropriados. A resistência do material e o modo de construção devem ser adaptados à capacidade e ao uso previsto.

6.6.4.2.2 Todos os materiais utilizados para a construção das grandes embalagens flexíveis do tipo 51M devem, após uma imersão completa na água durante pelo menos 24 h, conservar pelo menos 85% da resistência à tracção medida inicialmente sobre o material condicionado em equilíbrio a uma humidade relativa igual ou inferior a 67%.

6.6.4.2.3 As juntas devem ser executadas por costura, selagem a quente, colagem ou qualquer outro método equivalente. Todas as costuras devem ser rematadas.

6.6.4.2.4 As grandes embalagens flexíveis devem oferecer uma resistência apropriada ao envelhecimento e à degradação causada pela radiação ultravioleta, às condições climáticas ou à matéria contida, de maneira a estarem aptas para o uso a que estão destinadas.

6.6.4.2.5 Se for necessária uma protecção contra as radiações ultravioletas para as grandes embalagens flexíveis de matéria plástica, esta deve ser assegurada pela adição de negro-de-fumo ou de outros pigmentos ou inibidores apropriados. Estes aditivos devem ser compatíveis com o conteúdo e permanecer eficazes durante todo o período de utilização da grande embalagem. Se for usado negro-de-fumo, pigmentos ou inibidores que não os que intervêm no fabrico

do modelo tipo ensaiado, não são necessários novos ensaios se a proporção de negro-de-fumo, de pigmento ou de inibidor for tal que não tenha efeitos nefastos sobre as propriedades físicas do material.

6.6.4.2.6 Podem ser incorporados aditivos nos materiais da grande embalagem a fim de melhorar a sua resistência ao envelhecimento ou outras características, desde que não alterem as suas propriedades físicas ou químicas.

6.6.4.2.7 Uma vez cheia a grande embalagem, a sua relação altura/largura não deve exceder 2:1.

6.6.4.3 Prescrições particulares aplicáveis às grandes embalagens de matéria plástica

50H de matéria plástica rígida

6.6.4.3.1 A grande embalagem deve ser de matéria plástica apropriada cujas características sejam conhecidas e a sua resistência deve ser adaptada à sua capacidade e ao uso previsto. O material deve resistir convenientemente ao envelhecimento e à degradação causada pela matéria contida e, quando relevante, pela radiação ultravioleta. O seu comportamento a baixa temperatura deve ser tomado em conta se for o caso. Uma eventual permeação da matéria contida não deve em caso algum poder constituir um perigo nas condições normais de transporte.

6.6.4.3.2 Se for necessária uma protecção contra as radiações ultravioletas, esta deve ser assegurada pela adição de negro-de-fumo ou de outros pigmentos ou inibidores apropriados. Estes aditivos devem ser compatíveis com o conteúdo e permanecer eficazes durante todo o período de utilização da embalagem exterior. Se for usado negro-de-fumo, pigmentos ou inibidores que não os que intervêm no fabrico do modelo tipo ensaiado, não são necessários novos ensaios se a proporção de negro-de-fumo, de pigmentos ou de inibidores for tal que não tenha efeitos nefastos sobre as propriedades físicas do material de construção.

6.6.4.3.3 Podem ser incorporados aditivos nos materiais da grande embalagem a fim de melhorar a sua resistência ao envelhecimento ou outras características, desde que não alterem as suas propriedades físicas ou químicas.

6.6.4.4 Prescrições particulares aplicáveis às grandes embalagens de cartão

50G de cartão rígido

6.6.4.4.1 As grandes embalagens devem ser de cartão compacto ou de cartão canelado de dupla face (de uma ou mais caneluras) resistente e de boa qualidade, apropriado à capacidade e ao uso previsto. A resistência à água da superfície exterior deve ser tal que o aumento de massa, medido num ensaio de determinação da absorção de água com uma duração de 30 minutos segundo o método de Cobb, não seja superior a 155 g/m² - ver norma ISO 535:1991. O cartão deve possuir características apropriadas de resistência à dobragem. Deve ser recortado, dobrado sem entalhes e provido de ranhuras de maneira a poder ser montado sem partir, rasgar ou flectir excessivamente. As caneluras do cartão canelado devem ser solidamente coladas às folhas de cobertura.

6.6.4.4.2 As paredes, incluindo a tampa e o fundo, devem ter uma resistência mínima à perfuração de 15 J medida segundo a norma ISO 3036:1975.

6.6.4.4.3 Para a embalagem exterior das grandes embalagens, a sobreposição das ligações deve ser suficiente, e as ligações devem ser efectuadas com fita adesiva, cola ou agrafos metálicos ou ainda por outros meios pelo menos tão eficazes. Se as ligações forem efectuadas por colagem ou com fita adesiva, a cola deve ser resistente à água. Os agrafos metálicos devem atravessar completamente os elementos a fixar e serem formados ou protegidos de tal forma que não possam abrasar ou perfurar o revestimento interior.

6.6.4.4.4 Qualquer palete de apoio que faça parte integrante da grande embalagem ou qualquer palete separável deve ser adaptada a um manuseamento mecânico da grande embalagem cheia à sua massa bruta máxima admissível.

6.6.4.4.5 A paleta separável ou o apoio integrado deve ser concebido de maneira a evitar qualquer transbordo lateral da base da grande embalagem que lhe possa causar danos durante o manuseamento.

6.6.4.4.6 No caso de uma paleta separável, o corpo deve ser solidamente fixado aquela para assegurar a desejada estabilidade durante o manuseamento e o transporte. A paleta separável não deve comportar na sua face superior qualquer aspereza que possa danificar a grande embalagem.

6.6.4.4.7 Podem ser utilizados dispositivos de reforço, tais como suportes de madeira, para melhorar a resistência ao empilhamento, mas devem ser colocados no exterior do revestimento interior.

6.6.4.4.8 Sempre que as grandes embalagens sejam concebidas para o empilhamento, a superfície de suporte deve ser tal que a carga fique repartida de maneira segura.

6.6.4.5 Prescrições particulares aplicáveis às grandes embalagens de madeira

50C de madeira natural

50D de contraplacado

50F de aglomerado de madeira

- 6.6.4.5.1 A resistência dos materiais utilizados e o modo de construção devem ser adaptados à capacidade da grande embalagem e ao uso previsto.
- 6.6.4.5.2 Quando a grande embalagem é de madeira natural, esta deve estar bem seca, comercialmente isenta de humidade e sem defeitos susceptíveis de reduzirem sensivelmente a resistência de cada elemento constitutivo da grande embalagem. Cada elemento constitutivo das grandes embalagens de madeira natural deve ser constituído por uma única peça ou ser considerado como equivalente. Os elementos são considerados como equivalentes a elementos de uma única peça se forem reunidos por colagem segundo um método apropriado, por exemplo agrafados em rabo de andorinha, em mecha e respiga, em meia madeira, por junção com pelo menos dois agrafos ondulados de metal em cada junta, ou por outros métodos pelo menos igualmente eficazes.
- 6.6.4.5.3 Quando a grande embalagem é de contraplacado, este deve comportar pelo menos três caneluras e ser feito de folhas bem secas obtidas por desenrolamento, corte ou serração, comercialmente isentos de humidade e livres de defeitos susceptíveis de reduzir sensivelmente a resistência da grande embalagem. As caneluras devem ser coladas por intermédio de uma cola resistente à água. Podem ser utilizados outros materiais apropriados com o contraplacado para construção das grandes embalagens.
- 6.6.4.5.4 Quando a grande embalagem é de aglomerado de madeira, este deve ser de uma madeira resistente à água, tal como painel rijo, painel de partículas ou outro tipo apropriado.
- 6.6.4.5.5 Os painéis das grandes embalagens devem ser solidamente pregados ou agrafados sobre os cantos ou peças de ângulo ou nas extremidades, ou reunidos por outros meios igualmente eficazes.
- 6.6.4.5.6 Qualquer palete de apoio que faça parte integrante de uma grande embalagem ou qualquer palete separável deve ser adaptada a uma movimentação mecânica da grande embalagem carregada à sua massa bruta máxima autorizada.
- 6.6.4.5.7 A paleta separável ou o apoio integral deve ser concebido de maneira a evitar qualquer transbordo lateral da base da grande embalagem que possa causar-lhe danos durante a movimentação.
- 6.6.4.5.8 No caso de uma paleta separável, o corpo deve ser solidamente fixado a esta para assegurar a desejada estabilidade durante a movimentação e o transporte. A paleta separável não deve comportar na sua face superior qualquer aspereza que possa danificar a grande embalagem.
- 6.6.4.5.9 Podem ser utilizados dispositivos de reforço, tais como suportes de madeira, para melhorar a resistência ao empilhamento, mas devem ser colocados no exterior do revestimento interior.
- 6.6.4.5.10 Sempre que as grandes embalagens sejam concebidas para o empilhamento, a superfície de suporte deve ser tal que a carga fique repartida de maneira segura.

6.6.5 Prescrições relativas aos ensaios para as grandes embalagens**6.6.5.1 Aplicabilidade e periodicidade**

- 6.6.5.1.1 O modelo tipo de cada grande embalagem deve ser submetido aos ensaios indicados no 6.6.5.3 de acordo com os procedimentos fixados pela autoridade competente que autoriza a aposição da marcação, devendo ser aprovado por esta autoridade competente.
- 6.6.5.1.2 Antes da utilização de uma grande embalagem, o modelo tipo desta deve ter sido submetido com sucesso aos ensaios prescritos no presente capítulo. O modelo tipo da grande embalagem é determinado pela concepção, dimensão, material utilizado e respectiva espessura, método de fabrico e acondicionamento, mas pode também incluir diversos tratamentos de superfície. Engloba igualmente grandes embalagens que apenas diferem do modelo tipo por terem uma altura nominal mais reduzida (variantes).
- 6.6.5.1.3 Os ensaios devem ser repetidos sobre amostras de produção a intervalos fixados pela autoridade competente. Sempre que estes ensaios são executados sobre embalagens de papel ou de cartão, uma preparação nas condições ambiente é considerada como sendo equivalente à preparação nas condições prescritas no 6.6.5.2.4.
- 6.6.5.1.4 Os ensaios devem ser também repetidos após qualquer modificação que afecte a concepção, o material ou o método de fabrico de uma grande embalagem

6.6.5.1.5 A autoridade competente pode permitir o ensaio selectivo de grandes embalagens que diferem do modelo tipo aprovado apenas em pontos menores: grandes embalagens que contenham embalagens interiores de menor dimensão ou de menor massa líquida, ou ainda grandes embalagens com uma ou mais dimensões exteriores ligeiramente reduzidas, por exemplo.

6.6.5.1.6 (Reservado)

NOTA: Para as condições relativas à reunião de diferentes tipos de embalagens interiores numa grande embalagem e para as modificações admissíveis das embalagens interiores, ver 4.1.1.5.1

6.6.5.1.7 A autoridade competente pode em qualquer momento pedir a comprovação, por execução dos ensaios do presente capítulo, de que as grandes embalagens produzidas em série satisfazem os ensaios a que foi submetido o modelo tipo.

6.6.5.1.8 Sobre uma mesma amostra podem ser executados vários ensaios, na condição de que a validade dos resultados não seja por isso afectada e de que a autoridade competente tenha dado a sua concordância.

6.6.5.1.9 Grandes embalagens de socorro

As grandes embalagens de socorro devem ser ensaiadas e marcadas em conformidade com as disposições aplicáveis ao grupo de embalagem II, grandes embalagens destinadas ao transporte de matérias sólidas ou embalagens interiores, excepto nos seguintes casos:

- a) A matéria utilizada para efectuar os ensaios deve ser a água, e as grandes embalagens de socorro devem ser cheias a pelo menos 98% da sua capacidade máxima. É admissível a utilização de elementos adicionais, por exemplo, sacos de granalha de chumbo, para obter a massa total de volumes requerida, desde que sejam colocados de modo a não afectar os resultados do ensaio. Como alternativa, na realização do ensaio de queda, a altura de queda pode variar em conformidade com o 6.6.5.3.4.4.2 b);
- b) As grandes embalagens de socorro devem, além disso, ter sido submetidas com sucesso ao ensaio de estanquidade a 30 kPa e os resultados do ensaio devem ser reflectidos no relatório de ensaio prescrito no 6.6.5.4; e
- c) As grandes embalagens de socorro devem ser marcadas com a letra "T", como prescrito em 6.6.2.2.

6.6.5.2 Preparação para os ensaios

6.6.5.2.1 Os ensaios devem ser executados sobre grandes embalagens prontas para o transporte incluindo as embalagens interiores ou objectos a transportar. As embalagens interiores devem ser cheias pelo menos a 98% da sua capacidade máxima para os líquidos e 95% para os sólidos. Para as grandes embalagens nas quais as embalagens interiores são destinadas a conter matérias sólidas ou líquidas, são prescritos ensaios distintos para o conteúdo líquido e para o conteúdo sólido. As matérias contidas nas embalagens interiores ou os objectos a transportar contidos nas grandes embalagens podem ser substituídos por outros materiais ou objectos, salvo se tal puder falsear os resultados dos ensaios. Se forem utilizadas outras embalagens interiores ou outros objectos, devem ter as mesmas características físicas (massa, etc.) que as embalagens interiores ou os objectos a transportar. É permitido utilizar cargas adicionais, tais como sacos de granalha de chumbo, para obter a massa total requerida para o volume, na condição de que estas sejam colocadas de maneira a não falsear os resultados do ensaio.

6.6.5.2.2 Para os ensaios de queda respeitantes a líquidos, no caso de se utilizar uma matéria de substituição, esta deve ter uma densidade relativa e uma viscosidade análogas às da matéria a transportar. Pode utilizar-se igualmente água como matéria de substituição para o ensaio de queda respeitante aos líquidos, nas condições fixadas no 6.6.5.3.4.4.

6.6.5.2.3 Para as grandes embalagens de matéria plástica e as grandes embalagens contendo embalagens interiores de matéria plástica – que não os sacos destinados a conter matérias sólidas ou objectos – é necessário, antes do ensaio de queda proceder ao condicionamento da amostra e do seu conteúdo a uma temperatura igual ou inferior a -18 °C. Este condicionamento não é necessário se os materiais da embalagem apresentarem características suficientes de ductilidade e de resistência à tracção a baixas temperaturas. Se as amostras de ensaio forem condicionadas desta maneira, o condicionamento prescrito no 6.6.5.2.4 não é obrigatório. Os líquidos utilizados para o ensaio devem ser mantidos no estado líquido por adição de anticongelante, se necessário.

6.6.5.2.4 As grandes embalagens de cartão devem ser condicionadas durante pelo menos 24 h numa atmosfera com uma humidade relativa e uma temperatura controladas. Deve ser seleccionada uma de três opções possíveis.

As condições consideradas preferíveis para este condicionamento são $23\text{ °C} \pm 2\text{ °C}$ para a temperatura e $50\% \pm 2\%$ para a humidade relativa; outras condições aceitáveis são respectivamente $20\text{ °C} \pm 2\text{ °C}$ e $65\% \pm 2\%$, e $27\text{ °C} \pm 2\text{ °C}$ e $65\% \pm 2\%$.

NOTA: Os valores médios devem situar-se dentro destes limites. Flutuações de curta duração e limitações relativas às medições podem implicar variações das medições individuais que podem ir até $\pm 5\%$ para a humidade relativa sem que isso tenha uma incidência significativa na reprodutibilidade dos resultados dos ensaios.

6.6.5.3 Prescrições relativas aos ensaios

6.6.5.3.1 Ensaio de elevação por baixo

6.6.5.3.1.1 Aplicabilidade

Ensaio sobre modelo tipo para todos os tipos de grandes embalagens que possuam meios de elevação pela base.

6.6.5.3.1.2 Preparação da grande embalagem para o ensaio

A grande embalagem deve ser carregada a 1,25 vezes a sua massa bruta máxima admissível, e a carga deve estar uniformemente repartida.

6.6.5.3.1.3 Método de ensaio

A grande embalagem deve ser elevada e repousada duas vezes com os garfos de um porta-paletes colocados em posição central e espaçados de três quartos da dimensão da face de entrada (salvo se os pontos de entrada forem fixos). Os garfos devem penetrar até três quartos da profundidade da entrada. O ensaio deve ser repetido para cada direcção de entrada.

6.6.5.3.1.4 Critérios de aceitação

Não deve ser verificada qualquer deformação permanente que torne a grande embalagem imprópria para o transporte, nem qualquer perda de conteúdo.

6.6.5.3.2 Ensaio de elevação por cima

6.6.5.3.2.1 Aplicabilidade

Ensaio sobre modelo tipo para os tipos de grandes embalagens destinadas a serem elevadas por cima e que possuam meios de elevação.

6.6.5.3.2.2 Preparação da grande embalagem para o ensaio

A grande embalagem deve ser carregada a duas vezes a sua massa bruta máxima admissível. Uma grande embalagem flexível deve ser carregada a seis vezes a sua massa bruta máxima admissível, devendo a carga ser uniformemente distribuída.

6.6.5.3.2.3 Método de ensaio

A grande embalagem deve ser elevada acima do solo da maneira para a qual está prevista, e ser mantida nessa posição durante cinco minutos.

6.6.5.3.2.4 Critérios de aceitação

- a) Para as grandes embalagens metálicas e as grandes embalagens de matéria plástica rígida: não deve ser verificada, nem deformação permanente que torne a grande embalagem, incluindo a paleta de apoio, se existir, imprópria para o transporte, nem perda de conteúdo;
- b) Para as grandes embalagens flexíveis: não deve ser verificado qualquer dano na grande embalagem ou nos seus dispositivos de elevação, que torne a grande embalagem imprópria para o transporte ou para o manuseamento, nem perda de conteúdo.

6.6.5.3.3 Ensaio de empilhamento

6.6.5.3.3.1 Aplicabilidade

Ensaio sobre modelo tipo para os tipos de grandes embalagens concebidas para o empilhamento.

6.6.5.3.3.2 Preparação da grande embalagem para o ensaio

A grande embalagem deve ser carregada à sua massa bruta máxima admissível.

6.6.5.3.3.3 Método de ensaio

A grande embalagem deve ser colocada sobre a sua base num solo duro, plano e horizontal e ser submetida durante pelo menos 5 minutos a uma carga de ensaio sobreposta uniformemente repartida (ver 6.6.5.3.3.4); deve ser submetida a esta carga durante 24 h se for de madeira, de cartão ou de matéria plástica.

6.6.5.3.3.4 Cálculo da carga de ensaio sobreposta

A carga colocada sobre a grande embalagem deve ser igual a 1,8 vezes a massa bruta máxima admissível total do número de grandes embalagens similares que podem ser empilhadas sobre uma grande embalagem no decurso do transporte.

6.6.5.3.3.5 Critérios de aceitação

- Para todos os tipos de grandes embalagens, excepto grandes embalagens flexíveis: não deve ser verificada, nem deformação permanente que torne a grande embalagem, incluindo a paleta de apoio, se existir, imprópria para o transporte, nem perda de conteúdo;
- Para as grandes embalagens flexíveis: não devem verificar-se, nem danos no corpo que tornem a grande embalagem imprópria para o transporte, nem perda de conteúdo.

6.6.5.3.4 Ensaio de queda

6.6.5.3.4.1 Aplicabilidade

Ensaio sobre modelo tipo para todos os tipos de grandes embalagens.

6.6.5.3.4.2 Preparação da grande embalagem para o ensaio

A grande embalagem deve ser cheia em conformidade com as disposições do 6.6.5.2.1.

6.6.5.3.4.3 Método de ensaio

A grande embalagem deve cair sobre uma superfície não elástica, horizontal, plana, maciça e rígida, em conformidade com as prescrições do 6.1.5.3.4, para que o impacto tenha lugar sobre a parte da sua base considerada a mais vulnerável.

6.6.5.3.4.4 Altura de queda

NOTA: As grandes embalagens destinadas às matérias e objectos da classe 1 devem ser submetidas ao ensaio correspondente ao nível de resistência do grupo de embalagem II.

- Para as embalagens interiores contendo matérias sólidas, líquidas ou objectos, se o ensaio é executado com a matéria sólida, o líquida ou o objecto a transportar ou com uma matéria que tenha essencialmente as mesmas características físicas:

Grupo de embalagem I	Grupo de embalagem II	Grupo de embalagem III
1,8 m	1,2 m	0,8 m

- Para as embalagens interiores contendo matérias líquidas, se o ensaio é executado com água:

- se a matéria a transportar tem uma densidade relativa que não ultrapasse 1,2:

Grupo de embalagem I	Grupo de embalagem II	Grupo de embalagem III
1,8 m	1,2 m	0,8 m

- se a matéria a transportar tem uma densidade relativa superior a 1,2, a altura de queda deve ser calculada em função da densidade relativa (d) da matéria a transportar arredondada por excesso à primeira casa decimal, de acordo com o seguinte:

Grupo de embalagem I	Grupo de embalagem II	Grupo de embalagem III
$d \times 1,5$ (m)	$d \times 1,0$ (m)	$d \times 0,67$ (m)

6.6.5.3.4.5 Critérios de aceitação

- A grande embalagem não deve apresentar deteriorações que possam comprometer a segurança no decurso do transporte. Não deve haver nenhuma fuga da matéria contida na ou nas embalagens interiores ou objectos.

6.6.5.3.4.5.2. Não é admitida nenhuma ruptura nas grandes embalagens para objectos da classe 1 que permita a fuga da grande embalagem de matérias ou objectos explosivos não retidos.

6.6.5.3.4.5.3 Se uma grande embalagem tiver sido submetida a um ensaio de queda, considera-se que a amostra ultrapassou o ensaio com sucesso se o conteúdo tiver sido inteiramente retido, mesmo que o fecho tenha deixado de ser estanque aos pulverulentos.

6.6.5.4 Aprovação e relatório de ensaio

6.6.5.4.1 Para cada modelo tipo de grande embalagem, devem ser atribuídos um certificado e uma marca (em conformidade com o 6.6.3) atestando que o modelo tipo, incluindo o seu equipamento, satisfaz as prescrições relativas aos ensaios.

6.6.5.4.2 Deve ser elaborado e colocado à disposição dos utilizadores da grande embalagem um relatório de ensaio compreendendo pelo menos as indicações seguintes:

1. Nome e endereço do laboratório de ensaio;
2. Nome e endereço do requerente (se necessário);
3. Número de identificação único do relatório de ensaio;
4. Data do relatório de ensaio;
5. Fabricante da grande embalagem;
6. Descrição do modelo tipo de grande embalagem (dimensões, materiais, fechos, espessura de parede, etc.) ou fotografia(s);
7. Capacidade máxima/massa bruta máxima autorizada;
8. Características do conteúdo do ensaio: tipos e descrições das embalagens interiores ou dos objectos utilizados, por exemplo;
9. Descrição e resultado dos ensaios;
10. O relatório de ensaio deve ser assinado com a indicação do nome e da qualificação do signatário.

6.6.5.4.3 O relatório de ensaio deve atestar que a grande embalagem preparada como para o transporte foi ensaiada em conformidade com as disposições aplicáveis do presente capítulo e que qualquer utilização de outros métodos de embalagem ou elementos de embalagem pode invalidar o relatório. Um exemplar do relatório de ensaio deve ser colocado à disposição da autoridade competente.

CAPÍTULO 6.7**PRESCRIÇÕES RELATIVAS À CONCEPÇÃO E FABRICO DAS CISTERNAS MÓVEIS E DOS CONTENTORES PARA GÁS DE ELEMENTOS MÚLTIPLOS (CGEM) "UN" E ÀS INSPECÇÕES E ENSAIOS A QUE DEVEM SER SUBMETIDOS**

NOTA: Para os vagões-cisternas, cisternas desmontáveis, contentores-cisterna e caixas móveis cisternas cujos reservatórios são construídos de materiais metálicos, bem como os vagões-baterias e contentores para gás de elementos múltiplos (CGEM) que não os CGEM "UN", ver Capítulo 6.8; para as cisternas de matéria plástica reforçada com fibras ver Capítulo 6.9; para as cisternas para resíduos operadas sob vácuo ver Capítulo 6.10.

6.7.1 Campo de aplicação e prescrições gerais

- 6.7.1.1 As prescrições do presente capítulo aplicam-se às cisternas móveis destinadas ao transporte das mercadorias perigosas, bem como aos CGEM destinados ao transporte de gases não refrigerados da classe 2 por todos os modos de transporte. Além das prescrições formuladas no presente capítulo e salvo indicação em contrário, as prescrições aplicáveis enunciadas na Convenção Internacional sobre a Segurança dos Contentores (CSC) de 1972, modificada, deverão ser cumpridas por todos as cisternas móveis multimodais ou CGEM que correspondam à definição de "contentor" nos termos desta Convenção. Poderão aplicar-se prescrições suplementares às cisternas móveis *offshore* e aos CGEM que sejam movimentados em alto mar.
- 6.7.1.2 Para ter em conta o progresso científico e técnico, as prescrições técnicas do presente capítulo poderão ser substituídas por outras prescrições ("aprovações alternativas") que deverão oferecer um nível de segurança pelo menos igual ao das prescrições do presente capítulo quanto à compatibilidade com as matérias transportadas e à capacidade da cisterna móvel ou do CGEM para resistir aos choques, às cargas e ao fogo. Em caso de transporte internacional, as cisternas móveis ou os CGEM construídos segundo estas aprovações alternativas deverão ser aprovados pelas autoridades competentes.
- 6.7.1.3 A autoridade competente pode emitir uma aprovação provisória para o transporte de uma matéria para a qual não é atribuída, na coluna (10) do Quadro A do Capítulo 3.2, qualquer instrução de transporte em cisternas móveis (T1 a T23, T50 ou T75). Esta aprovação deve ser incluída na documentação relativa à remessa e deve conter no mínimo as informações dadas normalmente nas instruções relativas às cisternas móveis e as condições nas quais a matéria deve ser transportada.

6.7.2 Prescrições relativas à concepção e ao fabrico das cisternas móveis destinadas ao transporte de matérias da classe 1 e das classes 3 a 9, bem como às inspeções e ensaios a que devem ser submetidas**6.7.2.1 Definições**

Para os fins da presente secção, entende-se por:

Aprovação alternativa, uma aprovação concedida pela autoridade competente para uma cisterna móvel ou um CGEM concebido, construído ou ensaiado em conformidade com prescrições técnicas ou com métodos de ensaio que não os definidos no presente capítulo;

Aço macio, um aço com uma resistência à tracção mínima garantida de 360 N/mm² a 440 N/mm² e um alongamento à ruptura mínimo garantido em conformidade com o 6.7.2.3.3.3;

Aço de grão fino, um aço que possui um grão ferrítico de tamanho 6 ou menor, determinado de acordo com a norma ASTM E 112-96 ou como definido na norma EN 10028-3, Parte 3;

Aço de referência, um aço com uma resistência à tracção de 370 N/mm² e um alongamento à ruptura de 27%;

Cisterna móvel, uma cisterna multimodal utilizada para o transporte de matérias da classe 1 e das classes 3 a 9. A cisterna móvel comporta um reservatório munido do equipamento de serviço e do equipamento de estrutura necessário para o transporte de matérias perigosas. A cisterna móvel deve poder ser cheia e esvaziada sem retirar e seu equipamento de estrutura. A cisterna deve possuir elementos estabilizadores exteriores ao reservatório e poder ser elevada quando estiver cheia. Deve ser concebida principalmente para ser carregada num veículo rodoviário, num vagão ou num navio para navegação marítima ou para vias navegáveis interiores e estar equipada com sapatas, apoios ou acessórios que lhe facilitem a movimentação mecânica. Os veículos-cisternas rodoviários, os vagões-cisternas, as cisternas não metálicas e os grandes recipientes para granel (GRG) não são considerados como cisternas móveis;

Cisterna móvel “offshore”, uma cisterna móvel especialmente concebida para a utilização repetida no transporte proveniente ou destinado a instalações offshore ou entre tais instalações. Uma cisterna móvel offshore é concebida e construída de acordo com as regras relativas à aprovação de contentores offshore utilizados no alto mar e de acordo com as especificações do documento MSC/Circ.860 publicado pela Organização Marítima Internacional;

Elemento fusível, um dispositivo de descompressão que é termicamente actuado e não reutilizável;

Ensaio de estanquidade, o ensaio que consiste em submeter o reservatório e o seu equipamento de serviço, por meio de um gás, a uma pressão interior efectiva de pelo menos 25% da PMSA;

Equipamento de estrutura, os elementos de reforço, de fixação, de protecção e de estabilização exteriores ao reservatório;

Equipamento de serviço, os instrumentos de medida e os dispositivos de enchimento e de descarga, de arejamento, de segurança, de aquecimento, de arrefecimento e de isolamento;

Massa bruta máxima admissível (MBMA), a soma da tara da cisterna móvel e do mais pesado carregamento cujo transporte seja autorizado;

Pressão de cálculo, a pressão a utilizar nos cálculos segundo um código aprovado para recipientes sob pressão. A pressão de cálculo não deve ser inferior ao maior dos seguintes valores:

- a) a pressão manométrica efectiva máxima autorizada no reservatório durante o enchimento ou a descarga;
- b) a soma de:
 - i) a pressão de vapor absoluta (em bar) da matéria a 65 °C diminuída de 1 bar;
 - ii) a pressão parcial (em bar) do ar ou de outros gases no espaço não preenchido, tal como é determinada por uma temperatura do espaço não preenchido de no máximo 65 °C e uma dilatação do líquido devida à elevação da temperatura média do conteúdo de $t_r - t_f$ (t_f = temperatura de enchimento, a saber habitualmente 15 °C, t_r = temperatura máxima média do conteúdo, 50 °C); e
 - iii) uma pressão hidrostática calculada a partir das forças estáticas especificadas no 6.7.2.2.12, mas de pelo menos 0,35 bar; ou
- c) dois terços da pressão de ensaio mínima especificada na instrução de transporte em cisternas móveis aplicável do 4.2.5.2.6;

Pressão de ensaio, a pressão manométrica máxima no topo do reservatório durante o ensaio de pressão hidráulica, igual pelo menos à pressão de cálculo multiplicada por 1,5. A pressão de ensaio mínima para as cisternas móveis, conforme a matéria a transportar, é especificada na instrução de transporte em cisternas móveis no 4.2.5.2.6;

Pressão máxima de serviço autorizada (PMSA), uma pressão que não deve ser inferior à maior das pressões seguintes, medida na base do reservatório na sua posição de exploração:

- a) a pressão manométrica efectiva máxima autorizada no reservatório durante o enchimento ou a descarga; ou
- b) a pressão manométrica efectiva máxima para a qual o reservatório é concebido, que não deve ser inferior à soma:
 - i) da pressão de vapor absoluta (em bar) da matéria a 65 °C diminuída de 1 bar; e
 - ii) da pressão parcial (em bar) do ar ou de outros gases no espaço não preenchido, tal como é determinada por uma temperatura do espaço não preenchido de no máximo 65 °C e uma dilatação do líquido devida à elevação da temperatura média do conteúdo de $t_r - t_f$ (t_f = temperatura de enchimento, a saber habitualmente 15 °C, t_r = temperatura máxima média do conteúdo, 50 °C);

Reservatório, o corpo da cisterna móvel que contém a matéria a transportar (cisterna propriamente dita), incluindo as aberturas e seus meios de obturação, mas excluindo o equipamento de serviço e o equipamento de estrutura exterior;

Temperaturas de cálculo, o intervalo das temperaturas de cálculo do reservatório deve ser de -40 °C a 50 °C para as matérias transportadas nas condições ambientais normais. Para as outras matérias transportadas a temperatura elevada, a temperatura de cálculo deve ser pelo menos equivalente à temperatura máxima da matéria quando do

enchimento, descarga ou transporte. Para as cisternas móveis submetidas a condições climáticas mais severas devem ser previstas temperaturas de cálculo mais rigorosas;

6.7.2.2 Prescrições gerais relativas à concepção e ao fabrico

- 6.7.2.2.1 Os reservatórios devem ser concebidos e fabricados em conformidade com as prescrições de um código para recipientes sob pressão aprovado pela autoridade competente. Devem ser construídos de um material metálico apto à enformação. Em princípio, os materiais devem estar em conformidade com normas nacionais ou internacionais. Para os reservatórios de construção soldada, só devem ser utilizados materiais cuja soldabilidade tenha sido plenamente demonstrada. As juntas de soldadura devem ser feitas segundo as regras da arte e oferecer todas as garantias de segurança. Se o processo de fabrico ou os materiais utilizados o exigirem, os reservatórios devem sofrer um tratamento térmico para garantir uma resistência apropriada das soldaduras e das zonas afectadas termicamente. Quando da escolha do material, o intervalo das temperaturas de cálculo deve ser tomado em conta considerando os riscos de ruptura frágil sob tensão, da fissuração por corrosão e da resistência aos choques. Se forem utilizados aços de grão fino, o valor garantido do limite de elasticidade aparente não deve ser superior a 460 N/mm² e o valor garantido do limite superior da resistência à tracção não deve ser superior a 725 N/mm², segundo as especificações do material. O alumínio só pode ser utilizado como material de construção se for dada essa indicação numa disposição especial de transporte em cisternas móveis afectada a uma matéria específica na coluna (11) do Quadro A do Capítulo 3.2 ou se for aprovado pela autoridade competente. Se o alumínio for autorizado, deve ser munido de um isolamento para impedir uma perda significativa de propriedades físicas quando for submetido a uma carga térmica de 110 kW/m² durante pelo menos 30 minutos. O isolamento deve permanecer eficaz a qualquer temperatura inferior a 649 °C e ser coberto de um material com um ponto de fusão de pelo menos 700 °C. Os materiais da cisterna móvel devem ser adaptados ao ambiente exterior que possa existir durante o transporte.
- 6.7.2.2.2 Os reservatórios de cisternas móveis, os seus órgãos e tubagens devem ser construídos com recurso a materiais que sejam:
- a) praticamente inalteráveis à(s) matéria(s) a transportar;
 - b) eficazmente passivados ou neutralizados por reacção química;
 - c) revestidos por um material resistente à corrosão, aderente ao reservatório ou fixado por um método equivalente.
- 6.7.2.2.3 As juntas de estanquidade devem ser executadas num material que não possa ser atacado pela(s) matéria(s) a transportar.
- 6.7.2.2.4 Se os reservatórios forem providos de um revestimento interior, este deve ser praticamente inatacável pela(s) matéria(s) a transportar, homogéneo, não poroso, isento de perfuração, suficientemente elástico e compatível com as características de dilatação térmica do reservatório. O revestimento do reservatório, dos seus órgãos e das tubagens deve ser contínuo e envolver as flanges até à face. Se os órgãos exteriores forem soldados à cisterna, o revestimento deve ser contínuo sobre os órgãos e envolver as flanges exteriores até à face.
- 6.7.2.2.5 As juntas e as soldaduras do revestimento devem ser asseguradas por fusão mútua dos materiais ou por qualquer outro meio igualmente eficaz.
- 6.7.2.2.6 Deve ser evitado o contacto entre metais diferentes, passíveis de provocar corrosão galvânica.
- 6.7.2.2.7 Os materiais da cisterna móvel, incluindo os dos dispositivos, juntas de estanquidade, revestimentos e acessórios, não devem poder afectar inadvertidamente as matérias a transportar.
- 6.7.2.2.8 As cisternas móveis devem ser concebidas e construídas com suportes que ofereçam uma base estável durante o transporte e com pegas de elevação e estiva adequadas.
- 6.7.2.2.9 As cisternas móveis devem ser concebidas para suportar no mínimo, sem perda de conteúdo, a pressão interna exercida pelo conteúdo, as cargas estáticas, dinâmicas e térmicas nas condições normais de movimentação e de transporte. A concepção deve demonstrar que foram tomados em consideração os efeitos da fadiga causada pela aplicação repetida destas cargas durante todo o período de vida previsto para a cisterna móvel.
- 6.7.2.2.9.1 Para as cisternas móveis que são destinados à utilização offshore, as cargas dinâmicas impostas pela movimentação em alto mar devem ser tomadas em consideração.
- 6.7.2.2.10 Um reservatório que deva ser equipada com válvulas de depressão deve ser concebido para resistir, sem deformação permanente, a uma pressão externa superior à pressão interna em pelo menos 0,21 bar. As válvulas

de depressão devem ser reguladas para abrirem a menos (-)0,21 bar, a não ser que o reservatório seja concebido para uma pressão externa mais elevada, caso em que o valor da abertura da válvula de depressão não deve ser superior ao valor absoluto da depressão para a qual a cisterna foi concebida. Um reservatório utilizado para o transporte de matérias sólidas (polverulentas ou granulares) dos grupos de embalagem II ou III, que não se liquidifiquem durante o transporte, pode, com a aprovação da autoridade competente, ser concebido para uma pressão externa mais baixa. Nesse caso, a válvula de depressão deverá ser regulada para essa pressão mais baixa. Um reservatório que não seja equipado de válvula de depressão deve ser concebido para resistir sem deformação permanente, a uma sobrepressão externa superior, em pelo menos 0,4 bar, à pressão interna.

6.7.2.2.11 As válvulas de depressão utilizadas nas cisternas móveis destinadas ao transporte de matérias que, pelo seu ponto de inflamação, correspondam aos critérios da classe 3, incluindo as matérias transportadas a quente a uma temperatura igual ou superior ao seu ponto de inflamação, devem impedir a passagem imediata de uma chama para o interior do reservatório ou em alternativa, o reservatório das cisternas móveis destinadas ao transporte destas matérias deve ser capaz de suportar sem fugas, uma explosão interna resultante da passagem imediata de uma chama para o interior do reservatório.

6.7.2.2.12 As cisternas móveis e os seus meios de fixação devem poder suportar à carga máxima autorizada, as forças estáticas seguintes aplicadas separadamente:

- a) no sentido da marcha, duas vezes a MBMA multiplicada pela aceleração da gravidade (g)¹
- b) horizontalmente, perpendicularmente ao sentido da marcha: a MBMA (nos casos em que o sentido da marcha não seja claramente determinado, as forças devem ser iguais a duas vezes a MBMA) multiplicada pela aceleração da gravidade (g)¹
- c) verticalmente de baixo para cima: a MBMA multiplicada pela aceleração da gravidade (g)¹; e,
- d) verticalmente de cima para baixo: duas vezes a MBMA (englobando a carga total o efeito da gravidade) multiplicada pela aceleração da gravidade (g)¹.

6.7.2.2.13 Para cada uma das forças do 6.7.2.2.12, devem ser respeitados os seguintes coeficientes de segurança:

- a) para os materiais metálicos com um limite de elasticidade aparente definido, um coeficiente de segurança de 1,5 relativamente ao limite de elasticidade aparente garantido; e
- b) para os materiais metálicos sem limite de elasticidade aparente definido, um coeficiente de segurança de 1,5 relativamente ao limite de elasticidade garantido a 0,2% de alongamento e, para os aços austeníticos, a 1% de alongamento.

6.7.2.2.14 O valor do limite de elasticidade aparente ou do limite de elasticidade garantido será o valor especificado nas normas nacionais ou internacionais de materiais. No caso dos aços austeníticos, os valores mínimos especificados para o limite de elasticidade aparente ou para o limite de elasticidade garantido nas normas de materiais podem ser aumentados até 15% se estes valores mais elevados forem confirmados pelo certificado dos materiais. Se não existir norma para o metal em questão, o valor a utilizar para o limite de elasticidade aparente ou para o limite de elasticidade garantido deve ser aprovado pela autoridade competente.

6.7.2.2.15 As cisternas móveis devem poder ser ligadas à terra electricamente sempre que sejam destinadas ao transporte de matérias que, pelo seu ponto de inflamação, correspondam aos critérios da classe 3, incluindo as matérias transportadas a quente a uma temperatura igual ou superior ao seu ponto de inflamação. Devem ser tomadas medidas para evitar as descargas electrostáticas perigosas.

6.7.2.2.16 Sempre que tal for exigido para certas matérias pela instrução de transporte em cisternas móveis indicada na coluna (10) do Quadro A do Capítulo 3.2 e descrita no 4.2.5.2.6 ou por uma disposição especial de transporte em cisternas móveis indicada na coluna (11) do Quadro A do Capítulo 3.2 e descrita no 4.2.5.3, deve ser prevista uma protecção suplementar para as cisternas móveis que pode ser representada por uma sobreespessura do reservatório ou por uma pressão de ensaio superior, tendo em conta, em qualquer dos casos, os riscos inerentes às matérias transportadas.

¹ Para fins do cálculo: $g = 9,81 \text{ m/s}^2$.

6.7.2.2.17 O isolamento térmico directamente em contacto com um reservatório destinado a matérias transportadas a quente deverá ter uma temperatura de ignição superior, pelo menos 50 °C à temperatura máxima de cálculo da cisterna.

6.7.2.3 *Critérios de concepção*

6.7.2.3.1 Os reservatórios devem ser concebidos de forma a ser possível a análise das tensões por cálculo ou experimentalmente com extensómetros de resistência ou por outros métodos aprovados pela autoridade competente.

6.7.2.3.2 Os reservatórios devem ser concebidos e construídos para resistir a uma pressão de ensaio hidráulica pelo menos igual a 1,5 vezes a pressão de cálculo. Estão previstas prescrições particulares para certas matérias na instrução de transporte em cisternas móveis indicada na coluna (10) do Quadro A do Capítulo 3.2 e descrita no 4.2.5.2.6 ou numa disposição especial de transporte em cisternas móveis indicada na coluna (11) do Quadro A do Capítulo 3.2 e descrita no 4.2.5.3. Deve ser dada atenção às prescrições relativas à espessura mínima dos reservatórios especificadas nos 6.7.2.4.1 a 6.7.2.4.10.

6.7.2.3.3 Para os metais que tenham um limite de elasticidade aparente definido ou que sejam caracterizados por um limite de elasticidade garantido (em geral, limite de elasticidade a 0,2% de alongamento ou a 1% para os aços austeníticos), a tensão primária de membrana σ (sigma) do reservatório devida à pressão de ensaio, não deve ultrapassar o menor dos valores 0,75 Re ou 0,50 Rm, em que:

Re = limite de elasticidade aparente em N/mm², ou limite de elasticidade garantido a 0,2% de alongamento ou ainda, no caso dos aços austeníticos, a 1% de alongamento;

Rm = resistência mínima à ruptura por tracção em N/mm².

6.7.2.3.3.1 Os valores de Re e Rm a utilizar devem ser valores mínimos especificados de acordo com normas nacionais ou internacionais de materiais. No caso dos aços austeníticos, os valores mínimos especificados para Re e Rm segundo as normas de materiais podem ser aumentados até 15% se estes valores mais elevados forem confirmados pelo certificado do material. Se não existir norma de material para o metal em questão, os valores de Re e Rm utilizados devem ser aprovados pela autoridade competente.

6.7.2.3.3.2 Os aços cuja relação Re/Rm é superior a 0,85 não são admitidos para a construção de reservatórios soldados. Os valores de Re e Rm a utilizar para o cálculo desta relação devem ser os que são especificados no certificado do material.

6.7.2.3.3.3 Os aços utilizados para a construção dos reservatórios devem ter um alongamento à ruptura, em percentagem, de pelo menos 10 000/Rm com um mínimo absoluto de 16% para os aços de grão fino e de 20% para os outros aços. O alumínio e as ligas de alumínio utilizados para a construção de reservatórios devem ter um alongamento à ruptura, em percentagem, de pelo menos 10 000/6Rm com um mínimo absoluto de 12%.

6.7.2.3.3.4 Para determinar as características reais dos materiais, tem de ter-se em conta que para a chapa, o eixo do provete para o ensaio de tracção deve ser perpendicular (transversalmente) ao sentido da laminagem. O alongamento permanente à ruptura deve ser medido em provetes de ensaio de secção transversal rectangular em conformidade com a norma ISO 6892:1998 utilizando uma distância entre marcas de 50 mm.

6.7.2.4 *Espessura mínima do reservatório*

6.7.2.4.1 A espessura mínima do reservatório deve ser igual ao maior dos valores seguintes:

- a) a espessura mínima determinada em conformidade com as prescrições dos 6.7.2.4.2 a 6.7.2.4.10;
- b) a espessura mínima determinada em conformidade com o código aprovado para recipientes sob pressão, tendo em conta as prescrições do 6.7.2.3; ou
- c) a espessura mínima especificada na instrução de transporte em cisternas móveis indicada na coluna (10) do Quadro A do Capítulo 3.2 e descrita no 4.2.5.2.6 ou por uma disposição especial de transporte em cisternas móveis indicada na coluna (11) do Quadro A do Capítulo 3.2 e descrita no 4.2.5.3.

6.7.2.4.2 A virola, os fundos e as tampas das entradas de homem dos reservatórios cujo diâmetro não ultrapassa 1,80 m devem ter pelo menos 5 mm de espessura se forem de aço de referência, ou uma espessura equivalente se forem de outro metal. Os reservatórios cujo diâmetro ultrapassa 1,80 m devem ter pelo menos 6 mm de espessura se forem de aço de referência, ou uma espessura equivalente se forem de outro metal, mas para as matérias sólidas

pulverulentas ou granulares dos grupos de embalagem II ou III a espessura mínima exigida pode ser reduzida para pelo menos 5 mm para o aço de referência, ou a uma espessura equivalente, para outro metal.

- 6.7.2.4.3 Se o reservatório dispuser de uma protecção suplementar contra danos, as cisternas móveis cuja pressão de ensaio seja inferior a 2,65 bar podem ter, com o acordo da autoridade competente, uma espessura mínima reduzida em proporção à protecção assegurada. Contudo, a espessura dos reservatórios de diâmetro inferior ou igual a 1,80 m deve ser de pelo menos 3 mm se forem de aço de referência, ou uma espessura equivalente, se forem de outro metal. Para os reservatórios com mais de 1,80 m de diâmetro, a espessura não deve ser inferior a 4 mm no caso do aço de referência, ou a um valor equivalente, no caso de um outro metal.
- 6.7.2.4.4 A virola, os fundos e as tampas das entradas de homem de qualquer reservatório não devem ter uma espessura inferior a 3mm, seja qual for o material de construção.
- 6.7.2.4.5 A protecção suplementar visada no 6.7.2.4.3 pode ser assegurada por uma protecção estrutural exterior de conjunto, como na construção "em sanduíche" na qual o invólucro exterior é fixado ao reservatório por uma construção com dupla parede, ou por uma construção na qual o reservatório é envolvido por uma armação completa compreendendo elementos estruturais longitudinais e transversais.
- 6.7.2.4.6 A espessura equivalente de um metal que não seja a prescrita para o aço de referência segundo o 6.7.2.4.2 deve ser determinada recorrendo à fórmula seguinte:

$$e_1 = \frac{21,4e_0}{\sqrt[3]{Rm_1 \times A_1}}$$

em que

- e_1 = espessura equivalente requerida (em mm) do metal utilizado;
- e_0 = espessura mínima (em mm) especificada para o aço de referência na instrução de transporte em cisternas móveis indicada na coluna (10) do Quadro A do Capítulo 3.2 e descrita no 4.2.5.2.6 ou numa disposição especial de transporte em cisternas móveis indicada na coluna (11) do Quadro A do Capítulo 3.2 e descrita no 4.2.5.3;
- Rm_1 = resistência à tracção mínima garantida (em N/mm²) do metal utilizado (ver 6.7.2.3.3);
- A_1 = alongamento mínimo garantido à ruptura (em %) do metal utilizado segundo normas nacionais ou internacionais.

- 6.7.2.4.7 No caso em que, na instrução de transporte em cisternas móveis aplicável do 4.2.5.2.6, estiver especificada uma espessura mínima de 8 mm ou 10 mm, deve notar-se que estas espessuras são calculadas na base das propriedades do aço de referência e de um diâmetro de reservatório de 1,80 m. Se for utilizado um outro metal que não o aço macio (ver 6.7.2.1) ou se o reservatório tiver um diâmetro superior a 1,80 m, a espessura deve ser determinada recorrendo à fórmula seguinte:

$$e_1 = \frac{21,4 e_0 d_1}{1,8 \sqrt[3]{Rm_1 A_1}}$$

em que

- e_1 = espessura equivalente requerida (em mm) do metal utilizado;
- e_0 = espessura mínima (em mm) especificada para o aço de referência na instrução de transporte em cisternas móveis indicada na coluna (10) do Quadro A do Capítulo 3.2 e descrita no 4.2.5.2.6 ou numa disposição especial de transporte em cisternas móveis indicada na coluna (11) do Quadro A do Capítulo 3.2 e descrita no 4.2.5.3;
- d_1 = diâmetro do reservatório (em m) (1,80 m pelo menos);
- Rm_1 = resistência à tracção mínima garantida (em N/mm²) do metal utilizado (ver 6.7.2.3.3)
- A_1 = alongamento mínimo garantido à ruptura (em %) do metal utilizado segundo normas nacionais ou internacionais.

- 6.7.2.4.8 Em nenhum caso a espessura da parede deve ser inferior aos valores prescritos nos 6.7.2.4.2, 6.7.2.4.3 e 6.7.2.4.4. Todas as partes do reservatório devem ter a espessura mínima determinada no 6.7.2.4.2 a 6.7.2.4.4. Essa espessura não deve ter em conta uma tolerância para a corrosão.
- 6.7.2.4.9 Se for utilizado aço macio (ver 6.7.2.1), não é necessário efectuar o cálculo através da fórmula do 6.7.2.4.6.
- 6.7.2.4.10 Não deve existir uma variação brusca da espessura da chapa nas ligações entre os fundos e a virola do reservatório.

6.7.2.5 Equipamento de serviço

- 6.7.2.5.1 O equipamento de serviço deve estar disposto de maneira a ficar protegido contra os riscos de arrancamento ou de avaria no decurso da movimentação ou do transporte. Se a ligação entre a armação e o reservatório permitir um deslocamento relativo dos subconjuntos, a fixação do equipamento deve permitir tal deslocamento sem risco de avaria dos órgãos. Os órgãos exteriores de descarga (ligações de tubagem, órgãos de fecho), o obturador interno e a sua sede devem ficar protegidos contra os riscos de arrancamento sob efeito de forças exteriores (utilizando, por exemplo, zonas de corte). Os dispositivos de enchimento e de descarga (incluindo as flanges ou tampas roscadas) e todos os capacetes de protecção devem poder garantir protecção contra uma abertura intempestiva.
- 6.7.2.5.2 Todas as aberturas do reservatório, destinadas ao enchimento ou à descarga da cisterna móvel, devem estar munidas de um obturador manual situado o mais próximo possível do reservatório. Outras aberturas, salvo as que correspondem aos dispositivos de arejamento ou de descompressão, devem estar munidas de um obturador ou de um outro meio de fecho apropriado, situado o mais próximo possível do reservatório.
- 6.7.2.5.3 Todas as cisternas móveis devem ser providas de entradas de homem ou de outras aberturas de inspecção suficientemente grandes para permitir uma inspecção interna e um acesso apropriado para a manutenção e reparação do interior. As cisternas com compartimentos devem dispor de uma entrada de homem ou de outras aberturas para inspecção de cada compartimento.
- 6.7.2.5.4 Na medida do possível, os órgãos exteriores devem estar agrupados. Nas cisternas móveis com isolamento, os órgãos superiores devem estar envolvidos por um recipiente fechado, com drenagem apropriada.
- 6.7.2.5.5 Todas as ligações de uma cisterna móvel devem estar claramente marcadas indicando a função de cada uma.
- 6.7.2.5.6 Cada obturador ou outro meio de fecho deve ser concebido e construído em função de uma pressão nominal pelo menos igual à PMSA do reservatório tendo em conta a temperatura prevista durante o transporte. Todos os obturadores roscados devem fechar-se no sentido dos ponteiros do relógio. Para os outros obturadores, a posição (aberta e fechada) e o sentido do fecho devem estar claramente indicados. Todos os obturadores devem ser concebidos de maneira a impedir a respectiva abertura intempestiva.
- 6.7.2.5.7 Nenhuma peça móvel (tal como capacete, elemento de fecho, etc.), se for susceptível de entrar em contacto por fricção ou por choque, com as cisternas móveis de alumínio destinadas ao transporte de matérias que correspondam, pelo seu ponto de inflamação, aos critérios da classe 3, incluindo as matérias transportadas a quente a uma temperatura igual ou superior ao seu ponto de inflamação, não pode ser de aço corrosível não protegido.
- 6.7.2.5.8 As tubagens devem ser concebidas, construídas e instaladas de maneira a evitar qualquer risco de danos devido à dilatação e contracção térmicas, choques mecânicos ou vibrações. Todas as tubagens devem ser de material metálico apropriado. Na medida do possível as tubagens devem ser montadas por soldadura.
- 6.7.2.5.9 As juntas das tubagens de cobre devem ser soldadas por brasagem ou por uma ligação metálica de resistência equivalente. O ponto de fusão do material de brasagem não deve ser inferior a 525 °C. As juntas não devem enfraquecer a resistência da tubagem como aconteceria com uma junta roscada.
- 6.7.2.5.10 A pressão de rebentamento de todas as tubagens e de todos os órgãos da tubagem não deve ser inferior ao mais elevado dos valores seguintes: quatro vezes a PMSA do reservatório, ou quatro vezes a pressão à qual este pode ser submetido em serviço sob acção de bombagem ou de outro dispositivo (à excepção dos dispositivos de descompressão).
- 6.7.2.5.11 Devem ser utilizados metais dúcteis para a construção dos obturadores, válvulas e acessórios.
- 6.7.2.5.12 O sistema de aquecimento deve ser concebido ou controlado de modo a que uma matéria não possa chegar a uma temperatura à qual a pressão na cisterna possa exceder a PMSA ou cause outros perigos (por exemplo, decomposição térmica perigosa).
- 6.7.2.5.13 O sistema de aquecimento deve ser concebido ou controlado de modo a que os elementos de aquecimento interno não recebam energia, a menos que esses elementos estejam completamente submersos. A temperatura dos

elementos de aquecimento, no caso do um sistema de aquecimento interno, ou a temperatura no reservatório no caso do um sistema de aquecimento externo não deve em qualquer caso ser superior a 80% da temperatura de auto-ignição (em °C) da matéria transportada.

6.7.2.5.14 Se estiver instalado um sistema eléctrico de aquecimento no interior da cisterna, este deve estar equipado com um disjuntor diferencial com uma corrente de corte inferior a 100 mA.

6.7.2.5.15 As caixas interruptores eléctricos montadas em cisternas não devem ter uma ligação directa com o interior da cisterna e devem proporcionar uma protecção pelo menos equivalente à do tipo IP56 de acordo com as normas IEC 144 ou IEC 529.

6.7.2.6 Aberturas na parte inferior

6.7.2.6.1 Certas matérias não devem ser transportadas em cisternas móveis providas de aberturas na parte inferior. Sempre que a instrução de transporte em cisternas móveis indicada na coluna (10) do Quadro A do Capítulo 3.2 e descrita no 4.2.5.2.6 proíbe a utilização de aberturas na parte inferior, não devem existir aberturas abaixo do nível de líquido quando a cisterna estiver cheia à sua taxa máxima de enchimento admitida. Sempre que uma abertura existente esteja fechada, a operação deve consistir em soldar uma placa interiormente e exteriormente ao reservatório.

6.7.2.6.2 As aberturas de descarga pelo fundo das cisternas móveis que transportam certas matérias sólidas, cristalizáveis ou muito viscosas, devem ser equipados com pelo menos dois fechos montados em série e independentes um do outro. A concepção do equipamento deve satisfazer a autoridade competente e deve compreender:

- a) um obturador externo situado tão perto quanto possível do reservatório, e concebido para impedir uma abertura sob o efeito de um choque ou por inadvertência; e
- b) um dispositivo de fecho estanque aos líquidos na extremidade da tubagem de descarga, que pode ser uma flange cega ou uma tampa roscada.

6.7.2.6.3 Cada abertura de descarga pelo fundo, à excepção dos casos mencionados no 6.7.2.6.2, deve estar equipado com três fechos montados em série e independentes uns dos outros. A concepção do equipamento deve satisfazer a autoridade competente e deve compreender:

- a) um obturador interno de fecho automático, ou seja, um obturador montado no interior do reservatório ou numa flange soldada ou na sua contra-flange, instalada de tal maneira que:
 - i) os dispositivos de comando do obturador sejam concebidos para excluir uma abertura intempestiva sob efeito de um choque ou por inadvertência;
 - ii) o obturador possa ser manobrado a partir de cima ou de baixo;
 - iii) se possível, a posição do obturador (aberta ou fechada) possa ser controlada a partir do solo;
 - iv) à excepção de cisternas móveis cuja capacidade não exceda 1 000 litros, o obturador possa ser fechado a partir de um local acessível situado à distância do próprio obturador; e
 - v) o obturador permaneça eficaz em caso de avaria do dispositivo exterior de comando de funcionamento do obturador;
- b) um obturador externo situado tão perto quanto possível do reservatório; e
- c) um fecho estanque aos líquidos na extremidade da tubagem de descarga, que pode ser uma flange cega ou uma tampa roscada.

6.7.2.6.4 Para um reservatório com revestimento interior, o obturador interno exigido no 6.7.2.6.3 a) pode ser substituído por um obturador externo suplementar. O fabricante deve satisfazer as prescrições da autoridade competente.

6.7.2.7 Dispositivos de segurança

6.7.2.7.1 Todas as cisternas móveis devem possuir pelo menos um dispositivo de descompressão. Todos esses dispositivos devem ser concebidos, construídos e marcados de maneira a satisfazer a autoridade competente.

6.7.2.8 Dispositivos de descompressão

6.7.2.8.1 Cada cisterna móvel de uma capacidade de pelo menos 1 900 litros e cada compartimento independente de uma cisterna móvel de uma capacidade comparável, devem possuir pelo menos um dispositivo de descompressão de

mola e podem além disso possuir um disco de ruptura ou um elemento fusível montado em paralelo com o ou os dispositivos de mola, salvo se existir na instrução de transporte em cisternas móveis do 4.2.5.2.6 uma referência ao 6.7.2.8.3 que o proíba. Os dispositivos de descompressão devem ter um débito suficiente para impedir a ruptura do reservatório devida a uma sobrepressão ou a uma depressão resultante do enchimento, descarga ou aquecimento do conteúdo.

- 6.7.2.8.2 Os dispositivos de descompressão devem ser concebidos de maneira a impedir a entrada de corpos estranhos, fugas de líquido ou o desenvolvimento de qualquer sobrepressão perigosa.
- 6.7.2.8.3 Sempre que exigidos no 4.2.5.2.6 pela instrução de transporte em cisternas móveis aplicável, especificada na coluna (10) do Quadro A do Capítulo 3.2 para certas matérias, as cisternas móveis devem possuir um dispositivo de descompressão aprovado pela autoridade competente. Salvo no caso de uma cisterna móvel dedicada ao transporte de uma matéria e munida de um dispositivo de descompressão aprovado e construído com materiais compatíveis com a matéria transportada, esse dispositivo deve comportar um disco de ruptura a montante de um dispositivo de descompressão de mola. Quando um disco de ruptura está inserido em série com o dispositivo de descompressão prescrito, o espaço compreendido entre o disco de ruptura e o dispositivo deve ser ligado a um manómetro ou a um outro indicador apropriado que permita detectar rupturas, picos de corrosão ou uma falta de estanquidade do disco, susceptível de perturbar o funcionamento do sistema de descompressão. O disco de ruptura deve ceder a uma pressão nominal superior de 10% à pressão de início de abertura do dispositivo.
- 6.7.2.8.4 As cisternas móveis com uma capacidade inferior a 1 900 litros devem possuir um dispositivo de descompressão, que pode ser um disco de ruptura, se este satisfizer as prescrições do 6.7.2.11.1. Se não for utilizado um dispositivo de descompressão de mola, o disco de ruptura deve ceder a uma pressão nominal igual à pressão de ensaio. Além disso, podem ser utilizados elementos fusíveis em conformidade com 6.7.2.10.1.
- 6.7.2.8.5 Se o reservatório estiver equipado para a descarga sob pressão, a conduta de alimentação deve possuir um dispositivo de descompressão regulado para funcionar a uma pressão que não seja superior à PMSA do reservatório e deve ser montado um obturador tão perto quanto possível do reservatório.

6.7.2.9 Regulação dos dispositivos de descompressão

- 6.7.2.9.1 Deve notar-se que os dispositivos de descompressão só devem funcionar em caso de uma elevação excessiva da temperatura dado que o reservatório não deve ser submetido a qualquer variação de pressão nas condições normais de transporte (ver 6.7.2.12.2).
- 6.7.2.9.2 O dispositivo de descompressão prescrito deve ser regulado para iniciar a sua abertura a uma pressão nominal igual a cinco sextos da pressão de ensaio para os reservatórios com uma pressão de ensaio que não ultrapasse 4,5 bar, e a 110% de dois terços da pressão de ensaio para os reservatórios com uma pressão de ensaio superior a 4,5 bar. O dispositivo deve voltar a fechar-se após descompressão a uma pressão que não deve ser inferior em mais de 10% relativamente à pressão de início de abertura. O dispositivo deve manter-se fechado a todas as pressões mais baixas. Esta prescrição não proíbe a utilização de válvulas de depressão ou de uma combinação de dispositivos de descompressão e válvulas de depressão.

6.7.2.10 Elementos fusíveis

- 6.7.2.10.1 Os elementos fusíveis devem fundir a uma temperatura situada entre 100 °C e 149 °C na condição de que a pressão no reservatório à temperatura de fusão não seja superior à pressão de ensaio. Estes elementos fusíveis devem ser colocados no cimo do reservatório com as suas entradas na fase vapor e quando são utilizados para fins de segurança durante o transporte, não devem ser protegidos do calor exterior. Os elementos fusíveis não devem ser utilizados em cisternas móveis cuja pressão de ensaio seja superior a 2,65 bar. Os elementos fusíveis utilizados em cisternas móveis para matérias transportadas a quente devem ser concebidos para funcionar a uma temperatura superior à temperatura máxima registada no decurso do transporte e devem corresponder às exigências da autoridade competente, excepto se for prescrito pela disposição especial “TP36” na coluna (11) do Quadro A do Capítulo 3.2. Os elementos fusíveis utilizados nas cisternas móveis para as matérias transportadas a quente devem ser concebidos para funcionar a uma temperatura superior à temperatura máxima ocorrida durante o transporte e devem cumprir as exigências da autoridade competente ou de um organismo de inspecção por ela reconhecido.

6.7.2.11 Discos de ruptura

6.7.2.11.1 Salvo prescrição contrária do 6.7.2.8.3, os discos de ruptura devem ceder a uma pressão nominal igual à pressão de ensaio no intervalo das temperaturas de cálculo. Se forem utilizados discos de ruptura, devem ter-se em conta em particular, as prescrições dos 6.7.2.5.1 e 6.7.2.8.3.

6.7.2.11.2 Os discos de ruptura devem ser adaptados às depressões que podem produzir-se na cisterna móvel.

6.7.2.12 Débito dos dispositivos de descompressão

6.7.2.12.1 O dispositivo de descompressão de mola visado no 6.7.2.8.1 deve possuir uma secção mínima de passagem equivalente a um orifício de 31,75 mm de diâmetro. As válvulas de depressão, quando existam, devem possuir uma secção mínima de passagem de 284 mm².

6.7.2.12.2 O débito combinado dos dispositivos de descompressão (incluindo a redução deste débito, quando a cisterna móvel estiver equipada de discos de ruptura a montante de dispositivos de descompressão de mola ou quando estes dispositivos estejam munidos de pára-chamas), em condições em que a cisterna esteja totalmente imersa nas chamas, deve ser suficiente para limitar a pressão no reservatório a um valor que não ultrapasse em mais de 20% a pressão do início de abertura do dispositivo de descompressão. Podem ser utilizados dispositivos de descompressão de emergência para atingir o débito de descompressão prescrito. Esses dispositivos podem ser elementos fusíveis, dispositivos de mola, discos de ruptura ou uma combinação de dispositivos de mola e de discos de ruptura. O débito total requerido para os dispositivos de descompressão pode ser determinado por meio da fórmula do 6.7.2.12.2.1 ou do quadro do 6.7.2.12.2.3.

6.7.2.12.2.1 Para determinar o débito total requerido aos dispositivos de descompressão, que deve ser considerado como sendo a soma dos débitos individuais de todos os dispositivos que contribuem, utiliza-se a seguinte fórmula:

$$Q = 12,4 \frac{FA^{0,82}}{LC} \sqrt{\frac{ZT}{M}}$$

em que:

Q = débito mínimo requerido de descarga do ar em m³/s, nas condições normais: pressão de 1 bar à temperatura de 0 °C (273 K);

F = coeficiente cujo valor é dado a seguir:

reservatórios sem isolamento térmico: F = 1

reservatórios com isolamento térmico: F = U(649 - t)/13,6 mas não é em caso algum

inferior a 0,25.

em que:

U = condutividade térmica do isolamento a 38 °C expresso em kW . m⁻². K⁻¹;

t = temperatura real da matéria durante o enchimento (°C);

se esta temperatura não for conhecida, tomar t = 15 °C.

A fórmula acima para os reservatórios com isolamento térmico pode ser utilizada para determinar F na condição de que o isolamento esteja em conformidade com o 6.7.2.12.2.4.

A = superfície total externa do reservatório, em m²;

Z = factor de compressibilidade do gás nas condições de acumulação (se este factor não for conhecido, tomar Z = 1,0);

T = temperatura absoluta, em Kelvin (°C + 273) a montante dos dispositivos de descompressão, nas condições de acumulação;

L = calor latente de vaporização do líquido, em kJ/kg, nas condições de acumulação;

M = massa molecular do gás evacuado;

C = constante proveniente de uma das fórmulas abaixo e que depende da relação k dos calores específicos:

$$k = \frac{C_p}{C_v}$$

em que

c_p é o calor específico a pressão constante e

c_v é o calor específico a volume constante;

quando $k > 1$:

$$C = \sqrt{k \left(\frac{2}{k+1} \right)^{\frac{k+1}{k-1}}}$$

quando $k = 1$ ou k não é conhecido

$$C = \frac{1}{\sqrt{e}} = 0,607$$

em que e é a constante matemática 2,7183.

A constante C pode também ser obtida com a ajuda do quadro seguinte:

k	C	k	C	k	C
1,00	0,607	1,26	0,660	1,52	0,704
1,02	0,611	1,28	0,664	1,54	0,707
1,04	0,615	1,30	0,667	1,56	0,710
1,06	0,620	1,32	0,671	1,58	0,713
1,08	0,624	1,34	0,674	1,60	0,716
1,10	0,628	1,36	0,678	1,62	0,719
1,12	0,633	1,38	0,681	1,64	0,722
1,14	0,637	1,40	0,685	1,66	0,725
1,16	0,641	1,42	0,688	1,68	0,728
1,18	0,645	1,44	0,691	1,70	0,731
1,20	0,649	1,46	0,695	2,00	0,770
1,22	0,652	1,48	0,698	2,20	0,793
1,24	0,656	1,50	0,701		

6.7.2.12.2.2 Para o dimensionamento dos dispositivos de decompressão dos reservatórios destinados ao transporte de líquidos, em vez da fórmula acima indicada pode aplicar-se o quadro do 6.7.2.12.2.3. Esse quadro é válido para um coeficiente de isolamento de $F = 1$ e os valores devem ser ajustados em consequência se o reservatório for isolado termicamente. Os valores dos outros parâmetros aplicados no cálculo deste quadro são dados a seguir:

$$\begin{aligned} M &= 86,7 & T &= 394 \text{ K} \\ L &= 334,94 \text{ kJ/kg} & C &= 0,607 \\ Z &= 1 \end{aligned}$$

6.7.2.12.2.3 Débito mínimo requerido de descarga Q em metros cúbicos de ar por segundo a 1 bar e 0 °C (273 K)

A Superfície exposta (metros quadrados)	Q (Metros cúbicos de ar por segundo)	A Superfície exposta (metros quadrados)	Q (Metros cúbicos de ar por segundo)
2	0,230	37,5	2,539
3	0,320	40	2,677
4	0,405	42,5	2,814
5	0,487	45	2,949
6	0,565	47,5	3,082
7	0,641	50	3,215
8	0,715	52,5	3,346
9	0,788	55	3,476
10	0,859	57,5	3,605
12	0,998	60	3,733
14	1,132	62,5	3,860

A Superfície exposta (metros quadrados)	Q (Metros cúbicos de ar por segundo)	A Superfície exposta (metros quadrados)	Q (Metros cúbicos de ar por segundo)
16	1,263	65	3,987
18	1,391	67,5	4,112
20	1,517	70	4,236
22,5	1,670	75	4,483
25	1,821	80	4,726
27,5	1,969	85	4,967
30	2,115	90	5,206
32,5	2,258	95	5,442
35	2,400	100	5,676

6.7.2.12.2.4 Os sistemas de isolamento utilizados para limitar a capacidade de libertação devem ser aprovadas pela autoridade competente. Em todos os casos, os sistemas de isolamento aprovados com esse fim devem:

- a) manter a sua eficácia a todas as temperaturas até 649 °C; e
- b) ser revestidos de um material com ponto de fusão igual ou superior a 700 °C.

6.7.2.13 *Marcação dos dispositivos de descompressão*

6.7.2.13.1 Sobre cada dispositivo de descompressão, devem ser marcadas, em caracteres legíveis e indelévels, as seguintes indicações:

- a) a pressão (em bar ou kPa) ou a temperatura (em °C) nominal de descarga;
- b) as tolerâncias admissíveis para a pressão de abertura dos dispositivos de descompressão de mola;
- c) a temperatura de referência correspondente à pressão nominal de rebentamento dos discos de ruptura;
- d) as tolerâncias de temperatura admissíveis para os elementos fusíveis;
- e) o débito nominal dos dispositivos de descompressão de mola, discos de ruptura ou elementos fusíveis, em m³ de ar normalizados por segundo (m³/s); e
- f) as secções de passagem dos dispositivos de descompressão de mola, discos de ruptura ou elementos fusíveis em mm².

Na medida do possível, devem ser igualmente indicados os elementos seguintes:

- g) o nome do fabricante e o número de referência apropriado do dispositivo.

6.7.2.13.2 O débito nominal marcado nos dispositivos de descompressão de mola deve ser calculado em conformidade com a norma ISO 4126-1:2004 e ISO 4126-7:2004.

6.7.2.14 *Ligação dos dispositivos de descompressão*

6.7.2.14.1 As ligações dos dispositivos de descompressão devem ter dimensões suficientes para que o débito requerido possa chegar sem entraves ao dispositivo de segurança. Não deve ser instalado um obturador entre o reservatório e os dispositivos de descompressão salvo se estes forem duplicados por dispositivos equivalentes para permitir a manutenção ou para outros fins e se os obturadores que servem os dispositivos efectivamente em funcionamento forem fechados à chave em função aberta, ou se os obturadores forem interligados por um sistema de fecho tal que pelo menos um dos duplicados dos dispositivos fique sempre em funcionamento. Nada deve obstruir uma abertura para um dispositivo de arejamento ou um dispositivo de descompressão que possa limitar ou interromper o fluxo de libertação do reservatório para estes dispositivos. Os dispositivos de arejamento ou as condutas de escape situados a jusante dos dispositivos de descompressão, quando forem utilizados, devem permitir a evacuação dos vapores ou dos líquidos para a atmosfera, exercendo apenas uma pressão contrária mínima sobre os dispositivos de descompressão.

6.7.2.15 *Colocação dos dispositivos de descompressão*

6.7.2.15.1 As entradas dos dispositivos de descompressão devem ser colocadas no cimo do reservatório, tão perto quanto possível do centro longitudinal e transversal do reservatório. Nas condições de enchimento máximo, todas as entradas dos dispositivos de descompressão devem estar situadas na fase gasosa do reservatório e os dispositivos

devem ser instalados de tal maneira que os vapores possam escapar-se sem encontrar obstáculos. Para as matérias inflamáveis, os vapores evacuados devem ser dirigidos para longe do reservatório de maneira a não poderem voltar a direccionar-se sobre ele. São admitidos dispositivos de protecção para desviar o jacto de vapor, na condição de que o débito requerido para os dispositivos de descompressão não seja reduzido.

6.7.2.15.2 Devem ser tomadas medidas para colocar os dispositivos de descompressão fora do alcance de pessoas não autorizadas e para evitar que sejam danificados em caso de capotamento da cisterna móvel.

6.7.2.16 Instrumentos de medida

6.7.2.16.1 Não devem ser utilizados instrumentos de vidro e de outros materiais frágeis que comuniquem directamente com o conteúdo da cisterna.

6.7.2.17 Suportes, armações, pegas de elevação e de estiva das cisternas móveis

6.7.2.17.1 As cisternas móveis devem ser concebidas e fabricadas com suportes que ofereçam uma base estável durante o transporte. Para este fim, devem ser tidas em consideração as forças a que se refere o 6.7.2.2.12 e o coeficiente de segurança indicado no 6.7.2.2.13. São aceitáveis sapatas, armações, berços ou outras estruturas análogas.

6.7.2.17.2 As tensões combinadas exercidas pelos suportes (berços, armações, etc.) e pelas pegas de elevação e de estiva da cisterna móvel não devem gerar tensões excessivas em qualquer parte do reservatório. Todas as cisternas móveis devem possuir pegas permanentes de elevação e de estiva. Estas pegas devem, de preferência, ser montadas sobre os suportes da cisterna móvel, mas podem ser montadas sobre placas de reforço fixadas ao reservatório nos pontos de suporte.

6.7.2.17.3 Quando da concepção dos suportes e armações, devem ter-se em conta os efeitos de corrosão devidos às condições ambientais normais.

6.7.2.17.4 As entradas dos garfos de elevação devem poder ser obturadas. Os meios de obturação destas entradas devem ser um elemento permanente da armação ou ser fixados de maneira permanente à armação. As cisternas móveis de um único compartimento cujo comprimento seja inferior a 3,65 m não têm de possuir entradas dos garfos de elevação obturadas, na condição de que:

- a) o reservatório, incluindo todos os órgãos, sejam bem protegidos contra os choques dos garfos dos dispositivos de elevação; e
- b) a distância entre os centros das entradas dos garfos de elevação seja pelo menos igual a metade do comprimento máximo da cisterna móvel.

6.7.2.17.5 Se as cisternas móveis não estiverem protegidas durante o transporte em conformidade com o 4.2.1.2, os reservatórios e equipamentos de serviço devem ser protegidos contra os danos do reservatório e do equipamento de serviço ocasionados por um choque lateral ou longitudinal ou por um capotamento. Os órgãos exteriores devem estar protegidos de maneira que o conteúdo do reservatório não possa escapar-se em caso de choque ou de capotamento da cisterna móvel sobre os seus órgãos. Exemplos de tipos de protecção:

- a) a protecção contra os choques laterais, pode ser constituída por barras longitudinais que protejam o reservatório dos dois lados, à altura do seu eixo médio;
- b) a protecção das cisternas móveis contra o capotamento, pode ser constituída por anéis de reforço ou por barras fixadas de um lado ao outro da armação;
- c) a protecção contra os choques à retaguarda, pode ser constituída por um pára-choques ou uma armação;
- d) protecção do reservatório contra danos ocasionados por choques ou capotamento utilizando uma armação ISO de acordo com ISO 1496-3:1995.

6.7.2.18 Aprovação de tipo

6.7.2.18.1 Para cada novo tipo de cisterna móvel, a autoridade competente deve emitir um certificado de aprovação de tipo. Este certificado deve atestar que a cisterna móvel foi inspecionada por um organismo de inspecção, é adequado ao uso a que se destina e satisfaz as prescrições gerais enunciadas no presente capítulo e, se for o caso, as disposições relativas às matérias previstas no Capítulo 4.2 e no Quadro A do Capítulo 3.2. Quando uma série de cisternas móveis for fabricada sem modificação da concepção, o certificado é válido para toda a série. O certificado deve mencionar o relatório de ensaio do protótipo, as matérias ou grupos de matérias cujo transporte

é autorizado, os materiais de construção do reservatório e do revestimento interior (se for o caso), número de aprovação. Este deve ser composto pelo sinal distintivo ou marca distintiva do país no qual foi emitida a aprovação, ou seja, do sinal distintivo utilizado nos veículos em circulação rodoviária internacional², e por um número de registo. Os certificados devem indicar os eventuais aprovações alternativas em conformidade com o 6.7.1.2. Um certificado de tipo pode servir para a aprovação das cisternas móveis mais pequenas feitas de materiais da mesma natureza e da mesma espessura, segundo a mesma técnica de fabrico, com suportes idênticos e fechos e outros acessórios equivalentes.

6.7.2.18.2 O relatório de ensaio do protótipo para a aprovação de tipo, deve incluir pelo menos:

- a) os resultados dos ensaios aplicáveis relativos à armação especificados na norma ISO 1496-3:1995;
- b) os resultados da inspeção e do ensaio iniciais em conformidade com o 6.7.2.19.3; e
- c) se for o caso, os resultados do ensaio de impacto do 6.7.2.19.1.

6.7.2.19 Inspeções e ensaios

6.7.2.19.1 As cisternas móveis em conformidade com a definição de "contentor" na Convenção Internacional sobre a Segurança dos Contentores (CSC) de 1972, modificada, não devem ser utilizadas a menos que seja demonstrada a respectiva adequação, submetendo, com êxito, um protótipo representativo de cada tipo ao ensaio dinâmico de impacto longitudinal, prescrito na secção 41 da quarta parte do Manual de Ensaio e de Critérios.

6.7.2.19.2 O reservatório e os equipamentos de cada cisterna móvel devem ser submetidos a uma primeira inspeção e a ensaios antes da sua primeira entrada ao serviço (inspeção e ensaios iniciais) e, em seguida, a inspeções e ensaios a intervalos de cinco anos no máximo (inspeção e ensaios periódicos quinquenais) com uma inspeção e um ensaio periódico intercalar (inspeção e ensaios periódicos a intervalos de dois anos e meio) a meio do período de cinco anos decorrente entre as inspeções e os ensaios periódicos. A inspeção e os ensaios a intervalos de dois anos e meio podem ser efectuados durante os três meses que precedem ou se seguem à data especificada. Devem ser efectuados uma inspeção e ensaios extraordinários, sempre que se revelem necessários segundo o 6.7.2.19.7, sem ter em conta a última inspeção e ensaios periódicos.

6.7.2.19.3 A inspeção e os ensaios iniciais de uma cisterna móvel devem incluir uma verificação das características de concepção, um exame interior e exterior da cisterna móvel e dos seus órgãos tendo em conta as matérias a transportar, e um ensaio de pressão. Antes da entrada ao serviço da cisterna móvel, tem de proceder-se a um ensaio de estanquidade e à verificação do bom funcionamento de todo o equipamento de serviço. Se o reservatório e os seus órgãos tiverem sido submetidos separadamente a um ensaio de pressão, devem ser submetidos em conjunto, após a montagem, a um ensaio de estanquidade.

6.7.2.19.4 A inspeção e os ensaios periódicos de cinco anos devem incluir um exame interior e exterior bem como, regra geral, um ensaio de pressão hidráulica. Para as cisternas apenas utilizadas para o transporte de matérias sólidas, com excepção das matérias tóxicas ou corrosivas que não se liquefazem durante o transporte, o ensaio de pressão hidráulica pode ser substituído por um ensaio de pressão adequado a 1,5 vezes a PMSA, sujeito a aprovação da autoridade competente. Os invólucros de protecção do isolamento térmico ou outros só devem ser retirados na medida em que tal seja indispensável a uma apreciação segura do estado da cisterna móvel. Se o reservatório e os seus equipamentos tiverem sido submetidos separadamente a um ensaio de pressão, devem ser submetidos em conjunto, após a montagem, a um ensaio de estanquidade.

6.7.2.19.5 A inspeção e os ensaios periódicos intercalares a intervalos de dois anos e meio devem incluir, pelo menos, um exame interior e exterior da cisterna móvel e dos seus órgãos tendo em conta as matérias a transportar, um ensaio de estanquidade e uma verificação do bom funcionamento de todo o equipamento de serviço. Os invólucros de protecção, de isolamento térmico ou outros só devem ser retirados na medida em que tal seja indispensável a uma apreciação segura do estado da cisterna móvel. Para as cisternas móveis destinadas ao transporte de uma única matéria, o exame interior a intervalos de dois anos e meio pode ser dispensado ou substituído por outros métodos de ensaio ou procedimentos de inspeção especificados pela autoridade competente.

² Sinal distintivo do Estado de matrícula utilizado nos automóveis e nos reboques em circulação rodoviária internacional, por exemplo em virtude da Convenção de Genebra sobre a Circulação Rodoviária de 1949 ou da Convenção de Viena sobre Circulação Rodoviária de 1968.

6.7.2.19.6 As cisternas móveis não podem ser cheias e apresentadas a transporte após a data do termo de validade da última inspeção e ensaios periódicos de cinco anos ou de dois anos e meio prescritos no 6.7.2.19.2. No entanto, as cisternas móveis cheias antes da data do termo de validade da última inspeção e ensaios periódicos podem ser transportadas durante um período que não ultrapasse três meses após essa data. Além disso, podem ser transportadas após essa data:

- a) depois da descarga, mas antes da limpeza, para serem submetidas à inspeção e aos ensaios seguintes antes de serem de novo cheias; e
- b) salvo se a autoridade competente dispuser de outra forma, durante um período que não ultrapasse seis meses após essa data, sempre que contenham mercadorias perigosas em retorno para fins de eliminação ou reciclagem. O documento de transporte deve mencionar essa excepção.

6.7.2.19.7 A inspeção e os ensaios extraordinários realizam-se sempre que a cisterna móvel apresenta sinais de danos ou corrosão, ou fugas, ou outros defeitos que indiquem uma deficiência capaz de comprometer a integridade da cisterna móvel. A extensão da inspeção e dos ensaios extraordinários deve depender do grau dos danos ou da deterioração da cisterna móvel. Devem englobar pelo menos a inspeção e o ensaio efectuados a intervalos de dois anos e meio em conformidade com o 6.7.2.19.5.

6.7.2.19.8 O exame interior e exterior deve assegurar que:

- a) o reservatório é inspeccionado para determinar a presença de poros, corrosão ou abrasão, marcas de golpes, deformações, defeitos de soldaduras e de quaisquer outros defeitos incluindo fugas, susceptíveis de tornar a cisterna móvel insegura durante o transporte. A espessura da parede deve ser verificada por medição adequada se este controlo indicar uma redução da espessura da parede;
- b) as tubagens, válvulas, sistemas de aquecimento ou de arrefecimento e juntas de estanquidade são inspeccionadas para identificar sinais de corrosão, defeitos e de quaisquer outros danos incluindo fugas, susceptíveis de tornar a cisterna móvel insegura durante o enchimento, a descarga ou o transporte;
- c) os dispositivos de fecho das tampas das entradas de homem funcionam correctamente e que estas tampas ou as suas juntas de estanquidade não vertem;
- d) as porcas ou parafusos em falta ou não apertados de todas as ligações com flange ou flange cega são substituídas ou reapertadas;
- e) todos os dispositivos e válvulas de emergência estão isentos de corrosão, de deformações, e de qualquer danos ou defeito que possa entravar o seu funcionamento normal. Os dispositivos de fecho à distância e os obturadores de fecho automático devem ser manobrados para verificar o seu bom funcionamento;
- f) os revestimentos, se existirem, são inspeccionados em conformidade com os critérios indicados pelos seus fabricantes;
- g) as marcas prescritas na cisterna móvel estão legíveis e em conformidade com as disposições aplicáveis; e
- h) a armação, os suportes e dispositivos de elevação da cisterna móvel estão em bom estado.

6.7.2.19.9 As inspeções e os ensaios indicados nos 6.7.2.19.1, 6.7.2.19.3, 6.7.2.19.4, 6.7.2.19.5 e 6.7.2.19.7 devem ser efectuados por um organismo de inspeção ou na sua presença de. Se o ensaio de pressão fizer parte da inspeção e dos ensaios, ele será efectuado à pressão indicada na placa ostentada pela cisterna móvel. Quando está sob pressão, a cisterna móvel deve ser inspeccionada para identificar qualquer fuga do reservatório, tubagens ou do equipamento.


6.7.2.19.10 Em todos os casos em que o reservatório tenha sofrido operações de corte, de aquecimento ou de soldadura, estes trabalhos devem receber a aprovação da autoridade competente, tendo em conta o código técnico para recipientes sob pressão utilizado para a construção do reservatório. Depois de completados os trabalhos, deve ser efectuado, com sucesso, um ensaio de pressão, à pressão de ensaio inicial.

6.7.2.19.11 Se for identificado qualquer defeito susceptível de afectar a segurança, a cisterna móvel só pode ser reposta em serviço depois de ter sido reparada e de ter sido submetida com sucesso a um novo ensaio de pressão.

6.7.2.20 Marcação

6.7.2.20.1 Cada cisterna móvel deve ostentar uma placa de metal resistente à corrosão, fixada de maneira permanente num local bem visível e facilmente acessível para fins de inspeção. Se em virtude da disposição da cisterna móvel, a

placa não puder ser fixada de maneira permanente ao reservatório, é necessário marcar sobre este pelo menos as informações requeridas pelo código técnico para recipientes sob pressão. Devem ser marcadas sobre esta placa, por estampagem ou por qualquer outro meio semelhante, pelo menos as informações seguinte:

- a) Proprietário:
 - i) Número de registo do proprietário ;
- b) Construção:
 - i) Identificação do país de fabrico;
 - ii) Ano de fabrico;
 - iii) Nome ou marca do fabricante;
 - iv) Número de série do fabricante;
- c) Aprovação
 - i) Símbolo da ONU para as embalagens  ;
Este símbolo só deve ser utilizado para certificar que uma embalagem, um contentor para granel flexível, uma cisterna móvel ou um CGEM, satisfazem as prescrições aplicáveis dos capítulos 6.1, 6.2, 6.3, 6.5, 6.6, 6.7 ou 6.11;
 - ii) País de aprovação;
 - iii) Organismo designado para a aprovação de tipo;
 - iv) Número de aprovação de tipo;
 - v) A sigla "AA" se a aprovação de tipo foi decorrente de “arranjos alternativos” (ver 6.7.1.2);
 - vi) Código para recipientes sob pressão utilizado na concepção do reservatório;
- d) Pressões:
 - i) PMSA (pressão manométrica em bar ou kPa)³;
 - ii) Pressão de ensaio (pressão manométrica em bar ou kPa)³;
 - iii) Data (mês e ano) do ensaio de pressão inicial;
 - iv) Marca de identificação (punção) do organismo de inspeção que realizou ou assistiu ao ensaio inicial;
 - v) Pressão exterior de cálculo⁴ (pressão manométrica em bar ou kPa)³;
 - vi) PMSA para o sistema de aquecimento ou de arrefecimento (pressão manométrica em bar ou kPa)³ (quando aplicável);
- e) Temperaturas:
 - i) Intervalo das temperaturas de cálculo, em °C³;
- f) Materiais
 - i) Material(ais) do reservatório e referências da (s) norma(s) do material;
 - ii) Espessura equivalente do aço de referência (em mm)³;
 - iii) Material do revestimento (quando aplicável);
- g) Capacidade:
 - i) Capacidade em água da cisterna a 20 °C litros³;
Esta indicação deve ser seguida do símbolo “S” quando o reservatório é dividido por quebra-ondas em secções com uma capacidade menor ou igual a 7 500 litros;
 - ii) Capacidade em água de cada compartimento a 20 °C (em litros)² (quando aplicável, para as cisternas com vários compartimentos);


³ Deve ser indicada a unidade utilizada.

⁴ Ver 6.7.2.2.10.

Esta indicação deve ser seguida do símbolo “S” quando o reservatório é dividido por quebra-ondas em secções com uma capacidade menor ou igual a 7 500 litros;

- h) Inspeções e ensaios iniciais:
- i) Tipo da última inspeção periódica (2,5 anos 5 anos ou excepcional);
 - ii) Data (mês e ano) do(s) último(s) ensaio(s) periódico(s);
 - iii) Pressão de ensaio (pressão manométrica em bar ou kPa)² da última inspeção periódica (quando aplicável);
 - iv) Marca de identificação (punção) do organismo de inspeção que realizou ou assistiu ao último ensaio.

Figura 6.7.2.20.1: Exemplo de marcação na placa de identificação (placa sinalética)

Número de registo do proprietário					
CONSTRUÇÃO					
País de construção					
Ano de construção					
Fabricante					
Número de série do fabricante					
APROVAÇÃO					
		País de aprovação			
		Organismo reconhecido para a provação de tipo			
		Número da aprovação de tipo		"AA" (quando aplicável)	
Código de concepção do reservatório (código para recipientes sob pressão)					
PRESSÕES					
PSMA bar ou kPa					
Pressão de ensaio bar ou kPa					
Data do ensaio de pressão inicial		(mm/aaaa)		Punção do perito testemunha :	
Pressão exterior de cálculo bar ou kPa					
TEMPERATURAS					
Intervalo das temperaturas de cálculo °C a °C					
MATERIAIS					
Material(ais) do(s) reservatório(s) e indicação da ou das normas do materiais					
Espessura equivalente em aço de referência mm					
Materiais do revestimento (quando aplicável)					
CAPACIDADE					
Capacidade em água da cisterna a 20 °C litros “S” (se for o caso)					
Capacidade em água do compartimento ___ a 20 °C litros “S” (se for o caso) (quando aplicável para cisternas compartimentadas)					
INSPEÇÕES E ENSAIOS PERIÓDICOS					
Tipo de ensaios	Data do ensaio	Punção do perito testemunha e pressão de ensaio ^a		Tipo de ensaios	Data do ensaio
	(mm/aaaa)		bar ou kPa		(mm/aaaa)

^a Ensaio de pressão quando aplicável

6.7.2.20.2 As seguintes indicações devem ser marcadas de forma durável na própria cisterna móvel ou numa placa de metal solidamente fixada à cisterna móvel:

Nome do operador

Massa bruta máxima admissível (MBMA) ____ kg

Nome da (s) matéria(s) transportada(s) e temperatura média máxima do conteúdo se for superior a 50 °C

Tara ____ kg

Instrução de transporte em cisternas móveis em conformidade com o 4.2.5.2.6.

NOTA: Para a identificação das matérias transportadas, ver também a Parte 5.

6.7.2.20.3 Se uma cisterna móvel for concebida e aprovada para a movimentação em alto mar, a inscrição "CISTERNA MÓVEL OFFSHORE" deve figurar na placa de identificação

6.7.3 Prescrições relativas à concepção e ao fabrico das cisternas móveis destinadas ao transporte dos gases liquefeitos não refrigerados, bem como às inspeções e ensaios a que devem ser submetidas

NOTA: Estas prescrições aplicam-se igualmente às cisternas móveis destinadas ao transporte de produtos químicos sob pressão (N.ºs ONU 3500, 3501, 3502, 3503, 3504 e 3505).

6.7.3.1 Definições

Para os fins da presente secção, entende-se por:

Aprovação alternativa, uma aprovação concedida pela autoridade competente para uma cisterna móvel ou um CGEM concebido, construído ou ensaiado em conformidade com prescrições técnicas ou com métodos de ensaio que não os definidos no presente capítulo;

Aço de referência, um aço com uma resistência à tracção de 370 N/mm² e um alongamento à ruptura de 27%;

Aço macio, um aço com uma resistência à tracção mínima garantida de 360 N/mm² a 440 N/mm² e um alongamento à ruptura mínimo garantido em conformidade com o 6.7.2.3.3.3;

Cisterna móvel, uma cisterna multimodal com uma capacidade superior a 450 litros utilizada para o transporte de gases liquefeitos não refrigerados da classe 2. A cisterna móvel comporta um reservatório provido do equipamento de serviço e do equipamento de estrutura necessário para o transporte dos gases. A cisterna móvel deve poder ser cheia e esvaziada sem retirar o seu equipamento de estrutura. A cisterna deve possuir elementos estabilizadores exteriores ao reservatório e poder ser elevada quando estiver cheia. Deve ser concebida principalmente para ser carregada num veículo rodoviário, num vagão ou num navio para navegação marítima ou para vias navegáveis interiores e estar equipada com sapatas, apoios ou acessórios que lhe facilitem a movimentação mecânica. Os veículos-cisternas rodoviários, os vagões-cisternas, as cisternas não metálicas e os grandes recipientes para granel (GRG), as garrafas de gás e os recipientes de grandes dimensões não são considerados como cisternas móveis;

Densidade de enchimento, a massa média de gás liquefeito não refrigerado por litro de capacidade do reservatório (kg/1). A densidade de enchimento é indicada na instrução de transporte em cisternas móveis T50 no 4.2.5.2.6.

Ensaio de estanquidade, o ensaio que consiste em submeter, por meio de um gás, o reservatório e o seu equipamento de serviço a uma pressão interior efectiva de pelo menos 25% da PMSA;

Equipamento de estrutura, os elementos de reforço, de fixação, de protecção e de estabilização exteriores ao reservatório;

Equipamento de serviço, os instrumentos de medida e os dispositivos de enchimento e de descarga, de arejamento, de segurança e de isolamento;

Massa bruta máxima admissível (MBMA), a soma da tara da cisterna móvel e do mais pesado carregamento cujo transporte seja autorizado;

Pressão de cálculo, a pressão a utilizar nos cálculos segundo um código aprovado para recipientes sob pressão. A pressão de cálculo não deve ser inferior ao maior dos valores seguintes:

- a) a pressão manométrica efectiva máxima autorizada no reservatório durante o enchimento ou a descarga; ou
- b) a soma de:
 - i) a pressão manométrica efectiva máxima para a qual o reservatório é concebido segundo a alínea b) da definição da PMSA (ver acima);

- ii) uma pressão hidrostática calculada a partir das forças estáticas especificadas no 6.7.3.2.9, mas de pelo menos 0,35 bar;

Pressão de ensaio, a pressão manométrica máxima no topo do reservatório quando do ensaio de pressão;

Pressão máxima de serviço autorizada (PMSA), uma pressão que não deve ser inferior à maior das pressões seguintes, medida na base do reservatório na sua posição de exploração mas nunca inferior a 7 bar:

- a) a pressão manométrica efectiva máxima autorizada no reservatório durante o enchimento ou a descarga; ou
- b) a pressão manométrica efectiva máxima para a qual o reservatório é concebido, que deve ser:
 - i) para um gás liquefeito não refrigerado enumerado na instrução de transporte em cisternas móveis T50 do 4.2.5.2.6, a PMSA (em bar) prescrita pela instrução T50 para o gás em questão;
 - ii) para os outros gases liquefeitos não refrigerados, pelo menos a soma de:
 - a pressão de vapor absoluta (em bar) do gás liquefeito não refrigerado à temperatura de referência de cálculo diminuída de um bar; e
 - a pressão parcial (em bar) do ar ou de outros gases no espaço não preenchido, tal como é determinada pela temperatura de referência de cálculo e a dilatação em fase líquida devida à elevação da temperatura média do conteúdo de tr - tf (tf = temperatura de enchimento, a saber habitualmente 15 °C, tr = temperatura máxima média do conteúdo, 50 °C);
 - iii) para os produtos químicos sob pressão, a PMSA (em bar) prescrita pela instrução T50 no 4.2.5.2.6 para o gás propulsor sob forma liquefeita.

Reservatório, a corpo da cisterna móvel que contém o gás liquefeito não refrigerado a transportar (cisterna propriamente dita), incluindo as aberturas e seus meios de obturação, mas excluindo o equipamento de serviço e o equipamento de estrutura exterior;

Temperaturas de cálculo, intervalo de referência do reservatório deve ser de -40 °C a 50 °C para os gases liquefeitos não refrigerados transportados nas condições ambientais normais. Para as cisternas móveis submetidas a condições climáticas mais severas devem ser previstas temperaturas de cálculo mais rigorosas.

Temperatura de referência de cálculo, a temperatura à qual a pressão de vapor do conteúdo é determinada para fins de cálculo da PMSA. A temperatura de referência de cálculo deve ser inferior à temperatura crítica dos gases liquefeitos não refrigerados ou dos agentes de dispersão de produtos químicos sob pressão, liquefeitos, a transportar de forma que o gás esteja permanentemente liquefeito. Este valor, para os diversos tipos de cisternas móveis, é o seguinte:

- a) reservatório com um diâmetro de 1,5 m, no máximo 65 °C;
- b) reservatório com um diâmetro superior a 1,5 m:
 - i) sem isolamento nem pára-sol: 60 °C;
 - ii) com pára-sol (ver 6.7.3.2.12): 55 °C; e
 - iii) com isolamento (ver 6.7.3.2.12): 50 °C;

6.7.3.2 Prescrições gerais relativas à concepção e à construção

- 6.7.3.2.1 Os reservatórios devem ser concebidos e construídos em conformidade com as prescrições de um código técnico para recipientes sob pressão aprovado pela autoridade competente. Devem ser construídos de um material metálico apto à enformagem. Em princípio, os materiais devem estar em conformidade com normas nacionais ou internacionais. Para os reservatórios de construção soldada, só devem ser utilizados materiais cuja soldabilidade tenha sido plenamente demonstrada. As juntas de soldadura devem ser realizadas segundo as regras da arte e oferecer todas as garantias de segurança. Se o processo de fabrico ou os materiais utilizados o exigirem, os reservatórios devem sofrer um tratamento térmico para garantir uma resistência apropriada das soldaduras e das zonas afectadas termicamente. Quando da escolha do material, o intervalo das temperaturas de cálculo deve ser tomado em conta considerando os riscos de ruptura frágil sob tensão, da fissuração por corrosão e da resistência aos choques. Se forem utilizados aços de grão fino, o valor garantido do limite de elasticidade aparente não deve ser superior a 460 N/mm² e o valor garantido do limite superior da resistência à tracção não deve ser superior a

725 N/mm², segundo as especificações do material. Os materiais da cisterna móvel devem ser adaptados às condições ambientais exteriores que possa existir durante o transporte.

- 6.7.3.2.2 Os reservatórios de cisternas móveis, os seus órgãos e tubagens devem ser construídos:
- quer num material que seja praticamente inalterável ao gás ou gases liquefeitos não refrigerados a transportar;
 - quer num material que seja eficazmente passivado ou neutralizado por reacção química.
- 6.7.3.2.3 As juntas de estanquidade devem ser executadas de um material que não possa ser atacado pelo gás ou gases liquefeitos não refrigerados a transportar.
- 6.7.3.2.4 Deve ser evitado o contacto entre metais diferentes, susceptíveis de provocar corrosão galvânica.
- 6.7.3.2.5 Os materiais da cisterna móvel, incluindo os dos dispositivos, juntas de estanquidade, revestimentos e acessórios, não devem poder alterar o gás ou os gases liquefeitos não refrigerados que devem ser transportados na cisterna móvel.
- 6.7.3.2.6 As cisternas móveis devem ser concebidas e construídas com suportes que ofereçam uma base estável durante o transporte e com pegas de elevação e estiva adequadas.
- 6.7.3.2.7 As cisternas móveis devem ser concebidas para suportar, no mínimo, sem perda de conteúdo, a pressão interna exercida pelo conteúdo e as cargas estáticas, dinâmicas e térmicas nas condições normais de movimentação e de transporte. A concepção deve demonstrar que foram tomados em consideração os efeitos da fadiga causada pela aplicação repetida destas cargas durante todo o período de vida previsto para a cisterna móvel.
- 6.7.3.2.8 Os reservatórios devem ser concebidos para resistir sem deformação permanente a uma sobrepressão exterior de, pelo menos, 0,4 bar (pressão manométrica). Sempre que o reservatório deva ser submetido a um vácuo apreciável antes do enchimento ou durante a descarga deve ser concebido para resistir a uma sobrepressão exterior de, pelo menos, 0,9 bar (pressão manométrica) e a sua resistência a esta pressão deve ser comprovada.
- 6.7.3.2.9 As cisternas móveis e os seus meios de fixação devem poder suportar, à carga máxima autorizada, as forças estáticas seguintes aplicadas separadamente:
- no sentido da marcha, duas vezes a MBMA multiplicada pela aceleração da gravidade(g)⁵;
 - horizontalmente, perpendicularmente ao sentido da marcha, a MBMA (nos casos em que o sentido da marcha não seja claramente determinado, as forças devem ser iguais a duas vezes a MBMA) multiplicada pela aceleração da gravidade(g)⁴;
 - verticalmente, de baixo para cima, a MBMA multiplicada pela aceleração da gravidade(g)⁴;
 - verticalmente, de cima para baixo, duas vezes a MBMA (englobando a carga total o efeito da gravidade) multiplicada pela aceleração da gravidade (g)⁴.
- 6.7.3.2.10 Para cada uma das forças do 6.7.3.2.9, devem ser respeitados os coeficientes de segurança seguintes:
- para os aços com um limite de elasticidade aparente definido, um coeficiente de segurança de 1,5 relativamente ao limite de elasticidade aparente garantido; e
 - para os aços sem limite de elasticidade aparente definido, um coeficiente de segurança de 1,5 relativamente ao limite de elasticidade garantido a 0,2% de alongamento e, para os aços austeníticos, a 1% de alongamento.
- 6.7.3.2.11 O valor do limite de elasticidade aparente ou do limite de elasticidade garantido será o valor especificado nas normas nacionais ou internacionais de materiais. No caso dos aços austeníticos, os valores mínimos especificados para o limite de elasticidade aparente ou para o limite de elasticidade garantido nas normas de materiais podem ser aumentados até 15% se estes valores mais elevados forem confirmados pelo certificado dos materiais. Se não existir norma para o aço em questão, o valor a utilizar para o limite de elasticidade aparente ou para o limite de elasticidade garantido deve ser aprovado pela autoridade competente.

⁵ Para fins de cálculo, $g = 9,81 \text{ m/s}^2$.

6.7.3.2.12 Se os reservatórios destinados ao transporte dos gases liquefeitos não refrigerados comportarem um isolamento térmico, este deve corresponder às condições seguintes:

- a) deve ser constituído por uma placa que cubra pelo menos o terço superior, e no máximo a metade superior da superfície do reservatório, e deve ficar separado deste por uma camada de ar com cerca de 40 mm de espessura;
- b) deve ser constituído por um revestimento completo, de espessura suficiente, de materiais isolantes protegidos de forma a que este revestimento não possa impregnar-se de humidade, ou ser danificado nas condições normais de transporte, afim de obter uma condutividade térmica máxima de 0,67 (W.m-2. K-1);
- c) se a cobertura de protecção for fechada de maneira a ser estanque aos gases, deve prever-se um dispositivo que impeça que a pressão na camada de isolamento atinja um valor perigoso em caso de fuga no reservatório ou nos seus equipamentos; e
- d) o isolamento térmico não deve dificultar o acesso aos órgãos nem aos dispositivos de descarga.

6.7.3.2.13 As cisternas móveis destinadas ao transporte dos gases liquefeitos não refrigerados devem poder ser ligadas electricamente à terra.

6.7.3.3 *Crítérios de concepção*

6.7.3.3.1 Os reservatórios devem ter uma secção circular.

6.7.3.3.2 Os reservatórios devem ser concebidos e construídos para resistir a uma pressão de ensaio hidráulica pelo menos igual a 1,3 vezes a pressão de cálculo. A concepção do reservatório deve tomar em consideração os valores mínimos previstos para a PMSA na instrução de transporte em cisternas móveis T50 do 4.2.4.2.6 para cada gás liquefeito não refrigerado destinado a transporte. Deve ser dada atenção às prescrições relativas à espessura mínima dos reservatórios formuladas no 6.7.3.4.

6.7.3.3.3 Para os aços que tenham um limite de elasticidade aparente definido ou que sejam caracterizados por um limite de elasticidade garantido (em geral, limite de elasticidade a 0,2% de alongamento ou a 1% para os aços austeníticos), a tensão primária de membrana σ (sigma) do reservatório, devida à pressão de ensaio, não deve ultrapassar o menor dos valores 0,75 Re ou 0,50 Rm, em que:

Re = limite de elasticidade aparente em N/mm², ou limite de elasticidade garantido a 0,2% de alongamento ou ainda, no caso dos aços austeníticos, a 1% de alongamento;

Rm = resistência mínima à ruptura por tracção em N/mm².

6.7.3.3.3.1 Os valores de Re e Rm a utilizar devem ser valores mínimos especificados de acordo com normas nacionais ou internacionais de materiais. No caso dos aços austeníticos, os valores mínimos especificados para Re e Rm segundo as normas de materiais podem ser aumentados até 15% se estes valores mais elevados forem confirmados pelo certificado dos materiais. Se não existir norma de material para o aço em questão, os valores de Re e Rm utilizados devem ser aprovados pela autoridade competente.

6.7.3.3.3.2 Não são admitidos quocientes de Re/Rm superiores a 0,85, para os aços utilizados nos reservatórios de construção soldada. Os valores de Re e Rm a utilizar para o cálculo desta relação devem ser os que são especificados no certificado do material.

6.7.3.3.3.3 Os aços utilizados para a construção dos reservatórios devem ter um alongamento à ruptura, em percentagem, de pelo menos 10 000/Rm com um mínimo absoluto de 16% para os aços de grão fino e de 20% para os outros aços.

6.7.3.3.3.4 Para determinar as características reais dos materiais, deve ter-se em conta que para a chapa, o eixo do provete para o ensaio de tracção deve ser perpendicular (transversalmente) ao sentido da laminagem. O alongamento permanente à ruptura deve ser medido em provetes de ensaio de secção transversal rectangular em conformidade com a norma ISO 6892:1998 utilizando uma distância entre marcas de 50 mm.

6.7.3.4 *Espessura mínima do reservatório*

6.7.3.4.1 A espessura mínima do reservatório deve ser igual ao maior dos valores seguintes:

- a) a espessura mínima determinada em conformidade com as prescrições do 6.7.3.4; ou
- b) a espessura mínima determinada em conformidade com o código aprovado para recipientes sob pressão, tendo em conta as prescrições do 6.7.3.3.

- 6.7.3.4.2 A virola, os fundos e as tampas das entradas de homem dos reservatórios cujo diâmetro não ultrapassa 1,80 m devem ter pelo menos 5 mm de espessura, se forem de aço de referência, ou uma espessura equivalente, se forem de outro aço. Os reservatórios cujo diâmetro ultrapassa 1,80 m devem ter pelo menos 6 mm de espessura, se forem de aço de referência, ou uma espessura equivalente, se forem de outro aço.
- 6.7.3.4.3 A espessura da virola, fundos e tampas das entradas de homem de qualquer reservatório não deve ser inferior a 4 mm de espessura seja qual for o material de construção.
- 6.7.3.4.4 A espessura equivalente de um aço que não seja a prescrita para o aço de referência segundo o 6.7.3.4.2 deve ser determinada recorrendo à fórmula seguinte:

$$e_1 = \frac{21,4e_o}{\sqrt[3]{Rm_1 \times A_1}}$$

em que:

- e_1 = espessura equivalente requerida (em mm) do metal utilizado;
- e_o = espessura mínima (em mm) especificada para o aço de referência no 6.7.3.4.2;
- Rm_1 = resistência mínima garantida à tracção (em N/mm²) do aço utilizado (ver 6.7.3.3.3);
- A_1 = alongamento mínimo garantido à ruptura (em %) do aço utilizado segundo normas nacionais ou internacionais.

- 6.7.3.4.5 Em nenhum caso a espessura da parede deve ser inferior aos valores prescritos nos 6.7.3.4.1 a 6.7.3.4.3. Todas as partes do reservatório devem ter a espessura mínima fixada nos 6.7.3.4.1 a 6.7.3.4.3. Esta espessura não deve ter em conta uma tolerância para a corrosão.
- 6.7.3.4.6 Se for utilizado aço macio (ver 6.7.3.1), não é necessário efectuar o cálculo com a fórmula do 6.7.3.4.4.
- 6.7.3.4.7 Não deve existir uma variação brusca da espessura da chapa nas ligações entre os fundos e a virola do reservatório.

6.7.3.5 *Equipamento de serviço*

- 6.7.3.5.1 O equipamento de serviço deve estar disposto de maneira a ficar protegido contra os riscos de arrancamento ou de avaria no decurso da movimentação ou do transporte. Se a ligação entre a armação e o reservatório permitir um deslocamento relativo dos subconjuntos, a fixação do equipamento deve permitir tal deslocamento sem risco de avaria dos órgãos. Os órgãos exteriores de descarga (ligações de tubagem, órgãos de fecho), o obturador interno e a sua sede devem ficar protegidos contra os riscos de arrancamento sob efeito de forças exteriores (utilizando, por exemplo, zonas de corte). Os dispositivos de enchimento e de descarga (incluindo as flanges ou tampas roscadas) e todos os capacetes de protecção devem poder garantir protecção contra uma abertura intempestiva.
- 6.7.3.5.2 Todas as aberturas de mais de 1,5 mm de diâmetro do reservatório de cisternas móveis, salvo as aberturas destinados a receber os dispositivos de descompressão, as aberturas de inspecção e os orifícios de purga fechados devem estar munidos de pelo menos três dispositivos de fecho em série independentes uns dos outros, sendo o primeiro um obturador interno, uma válvula de limitação de débito ou um dispositivo equivalente, o segundo um obturador externo, e o terceiro uma flange cega ou um dispositivo equivalente.
- 6.7.3.5.2.1 Se uma cisterna móvel estiver equipada com uma válvula de limitação de débito, esta deve ser montada de tal forma que a sua sede se encontre no interior do reservatório ou no interior de uma flange soldada ou, se for montada no exterior, os seus suportes devem ser concebidos de forma que, em caso de choque, conserve a sua eficácia. As válvulas de limitação de débito devem ser escolhidas e montadas de forma a fecharem-se automaticamente quando é atingido o débito especificado pelo fabricante. As ligações e acessórios à saída ou à entrada de uma tal válvula devem ter uma capacidade superior ao débito calculado da válvula de limitação de débito.
- 6.7.3.5.3 Para as aberturas de enchimento e de descarga, o primeiro dispositivo de fecho deve ser um obturador interno, e o segundo, um obturador instalado numa posição acessível em cada tubagem de descarga e de enchimento.
- 6.7.3.5.4 Para as aberturas de enchimento e de descarga pelo fundo das cisternas móveis destinadas ao transporte dos gases liquefeitos não refrigerados inflamáveis e/ou tóxicos ou produtos químicos sob pressão, o obturador interno deve ser um dispositivo de segurança de fecho rápido que se feche automaticamente em caso de deslocamento intempestivo da cisterna móvel durante o enchimento ou a descarga ou em caso de imersão nas chamas. Salvo

para as cisternas móveis de uma capacidade que não ultrapasse 1 000 l, o fecho deste dispositivo deve poder ser accionado à distância.

- 6.7.3.5.5 Os reservatórios devem estar providos, além das aberturas de enchimento, de descarga e de equilíbrio da fase gasosa, também de orifícios utilizáveis para a instalação de instrumentos de medida, de termómetros e de manómetros. A ligação destes aparelhos deve fazer-se por embutimento ou bolsas apropriadas soldadas e não por ligações roscadas no reservatório.
- 6.7.3.5.6 Todas as cisternas móveis devem estar providas de entradas de homem ou de outras aberturas de inspecção suficientemente grandes para permitir uma inspecção interna e um acesso apropriado para a manutenção e reparação do interior.
- 6.7.3.5.7 Os órgãos exteriores devem estar tão agrupados quanto possível.
- 6.7.3.5.8 Todas as ligações de uma cisterna móvel devem ostentar marcas claras indicando a função de cada uma delas.
- 6.7.3.5.9 Cada obturador ou outro meio de fecho deve ser concebido e construído em função de uma pressão nominal pelo menos igual à PMSA do reservatório tendo em conta as temperaturas previstas durante o transporte. Todos os obturadores roscados devem fechar-se no sentido dos ponteiros do relógio. Para os outros obturadores, a posição (aberta e fechada) e o sentido do fecho devem estar claramente indicados. Todos os obturadores devem ser concebidos de maneira a impedir a respectiva abertura intempestiva.
- 6.7.3.5.10 As tubagens devem ser concebidas, construídas e instaladas de maneira a evitar qualquer risco de danos devido à dilatação e contracção térmicas, choques mecânicos ou vibrações. Todas as tubagens devem ser de material metálico apropriado. Na medida do possível as tubagens devem ser montadas por soldadura.
- 6.7.3.5.11 As juntas das tubagens de cobre devem ser soldados por brasagem ou constituídas por uma ligação metálica de igual resistência. O ponto de fusão do material de brasagem não deve ser inferior a 525 °C. As juntas não devem enfraquecer a resistência da tubagem como aconteceria com uma junta roscada.
- 6.7.3.5.12 A pressão de rebentamento de todas as tubagens e de todos os órgãos de tubagem não deve ser inferior ao mais elevado dos valores seguintes: quatro vezes a PMSA do reservatório, ou quatro vezes a pressão à qual este pode ser submetido em serviço sob acção de uma bomba ou de outro dispositivo (à excepção dos dispositivos de descompressão).
- 6.7.3.5.13 Devem ser utilizados metais dúcteis para a construção dos obturadores, válvulas e acessórios.

6.7.3.6 *Aberturas na parte inferior*

- 6.7.3.6.1 Certos gases liquefeitos não refrigerados não devem ser transportados em cisternas móveis munidas de aberturas na parte inferior sempre que a instrução de transporte em cisternas móveis T50 do 4.2.5.2.6 indicar que não são autorizadas aberturas na parte inferior. Não devem existir aberturas abaixo do nível do líquido quando o reservatório estiver cheio à sua taxa de enchimento máxima admitida.

6.7.3.7 *Dispositivos de descompressão*

- 6.7.3.7.1 As cisternas móveis devem possuir um ou vários dispositivos de descompressão de mola. Os dispositivos devem abrir-se automaticamente a uma pressão que não deve ser inferior à PMSA e estar totalmente abertos a uma pressão igual a 110% da PMSA. Após descompressão, estes dispositivos devem fechar-se a uma pressão que não deve ser inferior em mais de 10% da pressão de início de abertura e devem permanecer fechados a todas as pressões mais baixas. Os dispositivos de descompressão devem ser de um tipo próprio para resistir aos esforços dinâmicos, incluindo os devidos ao movimento do líquido. Não é admitida a utilização de discos de ruptura não montados em série com um dispositivo de descompressão de mola.
- 6.7.3.7.2 Os dispositivos de descompressão devem ser concebidos de maneira a impedir a entrada de corpos estranhos, fugas de gás ou o desenvolvimento de qualquer sobrepressão perigosa.
- 6.7.3.7.3 As cisternas móveis destinadas ao transporte de certos gases liquefeitos não refrigerados identificados na instrução de transporte em cisternas móveis T50 do 4.2.5.2.6 devem estar providas de um dispositivo de descompressão aprovado pela autoridade competente. Salvo no caso de uma cisterna móvel dedicada ao transporte de uma matéria e provida de um dispositivo de descompressão aprovado, fabricada de materiais compatíveis com a matéria transportada, este dispositivo deve comportar um disco de ruptura a montante de um dispositivo de mola. O espaço compreendido entre o disco de ruptura e o dispositivo de mola deve ser ligado a um manómetro ou a um outro indicador apropriado. Esta ligação permite detectar uma ruptura, picos de corrosão ou uma falta de

estranquidade do disco susceptíveis de perturbar o funcionamento do dispositivo de descompressão. Neste caso o disco de ruptura deve ceder a uma pressão nominal superior em 10% à pressão de início de abertura do dispositivo de descompressão.

6.7.3.7.4 No caso de cisternas móveis de usos múltiplos, os dispositivos de descompressão devem abrir-se à pressão indicada no 6.7.3.7.1 para o gás cujo transporte na cisterna móvel está autorizado e cuja PMSA é a mais elevada.

6.7.3.8 Débito dos dispositivos de descompressão

6.7.3.8.1 O débito combinado dos dispositivos de descompressão em condições em que a cisterna esteja totalmente imersa em chamas deve ser suficiente para que a pressão (incluindo a pressão acumulada) no reservatório não ultrapasse 120% da PMSA. Para obter o débito total de descarga prescrito, devem utilizar-se dispositivos de descompressão de mola. No caso de cisternas de usos múltiplos, o débito combinado de descarga dos dispositivos de descompressão deve ser calculado para o gás cujo transporte é autorizado na cisterna móvel que requeira o mais forte débito de descarga.

6.7.3.8.1.1 Para determinar o débito total requerido dos dispositivos de descompressão, que deve considerar-se como sendo a soma dos débitos individuais de todos os dispositivos, utiliza-se a fórmula seguinte⁶:

$$Q = 12,4 \frac{FA^{0,82}}{LC} \sqrt{\frac{ZT}{M}}$$

em que:

Q = débito mínimo requerido de descarga do ar em metros cúbicos por segundo (m³/s), nas condições normais: pressão de 1 bar à temperatura de 0 °C (273 K);

F = coeficiente cujo valor é dado a seguir:

reservatório sem isolamento térmico: F = 1

reservatório com isolamento térmico: F = U(649-t)/13,6 mas em nenhum caso é inferior a 0,25.

em que:

U = condutividade térmica do isolamento a 38 °C expressa em kW.m-2.K-1;

t = temperatura real do gás liquefeito não refrigerado durante o enchimento (°C); se esta temperatura não for conhecida, tomar t = 15 °C.

A fórmula acima pode ser utilizada para determinar F na condição de que o isolamento seja conforme com 6.7.3.8.1.2;

em que:

A = superfície total externa, em metros quadrados, do reservatório;

Z = factor de compressibilidade do gás nas condições de acumulação (se este factor não for conhecido, tomar Z = 1,0);

T = temperatura absoluta, em Kelvin (°C + 273) a montante dos dispositivos de descompressão, nas condições de acumulação;

L = calor latente de vaporização do líquido, em kJ/kg, nas condições de acumulação;

M = massa molecular do gás evacuado;

⁶ Esta fórmula aplica-se apenas aos gases liquefeitos não refrigerados cuja temperatura crítica seja bem superior à temperatura na condição de acumulação. Para os gases que têm temperaturas críticas próximas da temperatura na condição de acumulação ou inferior a esta, o cálculo do débito combinado dos dispositivos de descompressão deve ter em conta as outras propriedades termodinâmicas do gás (ver por exemplo CGA S-1.2-2003 "Pressure Relief Device – Parte 2 – Cargo Tanks for compressed gases").

C = constante que provém de uma das fórmulas seguintes e que depende da relação k dos calores específicos:
em que

$$k = \frac{c_p}{c_v}$$

cp é o calor específico, a pressão constante e

cv é o calor específico, a volume constante;

quando $k > 1$:

$$C = \sqrt{k \left(\frac{2}{k+1} \right)^{\frac{k+1}{k-1}}}$$

quando $k = 1$ ou k não é conhecido:

$$C = \frac{1}{\sqrt{e}} = 0,607$$

em que e é a constante matemática 2,7183.

A constante C pode também ser obtida no quadro seguinte:

k	C	k	C	k	C
1,00	0,607	1,26	0,660	1,52	0,704
1,02	0,611	1,28	0,664	1,54	0,707
1,04	0,615	1,30	0,667	1,56	0,710
1,06	0,620	1,32	0,671	1,58	0,713
1,08	0,624	1,34	0,674	1,60	0,716
1,10	0,628	1,36	0,678	1,62	0,719
1,12	0,633	1,38	0,681	1,64	0,722
1,14	0,637	1,40	0,685	1,66	0,725
1,16	0,641	1,42	0,688	1,68	0,728
1,18	0,645	1,44	0,691	1,70	0,731
1,20	0,649	1,46	0,695	2,00	0,770
1,22	0,652	1,48	0,698	2,20	0,793
1,24	0,656	1,50	0,701		

6.7.3.8.1.2 Os sistemas de isolamento utilizados para limitar a capacidade de libertação devem ser aprovados pela autoridade competente. Em todos os casos, os sistemas de isolamento aprovados para este fim devem:

- manter a sua eficácia a todas as temperaturas até 649 °C; e
- ser envolvidos por um material com um ponto de fusão igual ou superior a 700 °C.

6.7.3.9 Marcação dos dispositivos de descompressão

6.7.3.9.1 Sobre cada dispositivo de descompressão, devem ser marcadas, em caracteres legíveis e indeléveis, as indicações seguintes:

- a pressão nominal de descarga (em bar ou kPa);
- as tolerâncias admissíveis para a pressão de abertura dos dispositivos de descompressão de mola;
- a temperatura de referência correspondente à pressão nominal de rebentamento dos discos de ruptura;
- o débito nominal do dispositivo em metros cúbicos de ar por segundo (m³/s); e
- as secções de passagem dos dispositivos de descompressão de mola e discos de ruptura em mm².

Na medida do possível, devem ser igualmente indicados os elementos seguintes:

- o nome do fabricante e o número de referência apropriado do dispositivo.

6.7.2.13.2 O débito nominal marcado nos dispositivos de descompressão deve ser calculado em conformidade com a norma ISO 4126-1:2004 e ISO 4126-7:2004.

6.7.3.10 Ligação dos dispositivos de descompressão

6.7.3.10.1 As ligações dos dispositivos de descompressão devem ter dimensões suficientes para que o débito requerido possa chegar sem entraves ao dispositivo de segurança. Não deve ser instalado um obturador entre o reservatório e os dispositivos de descompressão salvo se estes forem duplicados por dispositivos equivalentes para permitir a manutenção ou para outros fins e se os obturadores que servem os dispositivos efectivamente em funcionamento forem fechados à chave em função aberta, ou se os obturadores forem interligados por um sistema de fecho tal que pelo menos um dos dispositivos duplicados fique sempre em funcionamento e susceptível de satisfazer as prescrições do 6.7.3.8. Nada deve obstruir uma abertura para um dispositivo de arejamento ou um dispositivo de descompressão que possa limitar ou interromper o fluxo de libertação do reservatório para estes dispositivos. Quando existirem, os dispositivos de arejamento situados a jusante dos dispositivos de descompressão, devem permitir a evacuação dos vapores ou dos líquidos para a atmosfera, exercendo apenas uma pressão contrária mínima sobre os dispositivos de descompressão.

6.7.3.11 Colocação dos dispositivos de descompressão

6.7.3.11.1 As entradas dos dispositivos de descompressão devem ser colocadas no cimo do reservatório, tão perto quanto possível do centro longitudinal e transversal do reservatório. Nas condições de enchimento máximo, todas as entradas dos dispositivos de descompressão devem estar situadas na fase gasosa do reservatório e os dispositivos devem ser instalados de tal maneira que os gases possam escapar-se sem encontrar obstáculos. Para os gases liquefeitos não refrigerados inflamáveis, as libertações devem ser dirigidos para longe do reservatório de maneira a não poderem voltar a direccionar-se sobre ele. São admitidos dispositivos de protecção para desviar o jacto de gás, na condição de que o débito requerido para os dispositivos de descompressão não seja reduzido.

6.7.3.11.2 Devem ser tomadas medidas para colocar os dispositivos de descompressão fora do alcance de pessoas não autorizadas e para evitar que sejam danificados em caso de capotamento da cisterna móvel.

6.7.3.12 Instrumentos de medida

6.7.3.12.1 Uma cisterna móvel deve ser equipada com um ou vários instrumentos de medida a menos que seja destinada a ser cheia com medição por pesagem. Não devem ser utilizados instrumentos de vidro e de outros materiais frágeis que comuniquem directamente com o conteúdo do reservatório.

6.7.3.13 Suportes, armações, pegas de elevação e de estiva das cisternas móveis

6.7.3.13.1 As cisternas móveis devem ser concebidas e construídas com suportes que ofereçam uma base estável durante o transporte. Para este fim, devem ser tidas em consideração as forças a que se refere o 6.7.3.2.9 e o coeficiente de segurança indicado no 6.7.3.2.10. São aceitáveis sapatas, armações, berços ou outras estruturas análogas.

6.7.3.13.2 As tensões combinadas exercidas pelos suportes (berços, armações, etc.) e pelas pegas de elevação e de estiva da cisterna móvel não devem gerar tensões excessivas em qualquer parte do reservatório. Todas as cisternas móveis devem possuir pegas permanentes de elevação e de estiva. Estas pegas devem, de preferência, ser montadas sobre os suportes da cisterna móvel, mas podem ser montadas sobre placas de reforço fixadas ao reservatório nos pontos de suporte.

6.7.3.13.3 Quando da concepção dos suportes e armações, devem ter-se em conta os efeitos de corrosão devidos às condições ambientais normais.

6.7.3.13.4 As entradas dos garfos de elevação devem poder ser obturadas. Os meios de obturação destas entradas devem ser um elemento permanente da armação ou ser fixados de maneira permanente à armação. As cisternas móveis de um único compartimento cujo comprimento seja inferior a 3,65 m não têm de possuir entradas dos garfos de elevação obturadas, na condição de que:

- a) o reservatório, incluindo todos os órgãos, sejam bem protegidos contra os choques dos garfos dos dispositivos de elevação; e
- b) que a distância entre os centros das entradas dos garfos de elevação seja pelo menos igual a metade do comprimento máximo da cisterna móvel.

6.7.3.13.5 Se as cisternas móveis não estiverem protegidas durante o transporte em conformidade com o 4.2.2.3, os reservatórios e equipamentos de serviço devem ser protegidos contra os danos do reservatório e do equipamento de serviço ocasionados por um choque lateral ou longitudinal ou por um capotamento. Os órgãos exteriores devem

estar protegidos de maneira que o conteúdo do reservatório não possa escapar-se em caso de choque ou de capotamento da cisterna móvel sobre os seus órgãos. Exemplos de medidas de protecção:

- a) a protecção contra os choques laterais, pode ser constituída por barras longitudinais que protejam o reservatório dos dois lados, à altura do seu eixo médio;
- b) a protecção das cisternas móveis contra o capotamento, pode ser constituída por anéis de reforço ou por barras fixadas de um lado ao outro da armação;
- c) a protecção contra os choques à retaguarda, pode ser constituída por um pára choques ou uma armação;
- d) a protecção do reservatório contra danos ocasionados por choques ou capotamento utilizando uma armação ISO de acordo com ISO 1496-3:1995.

6.7.3.14 Aprovação de tipo

6.7.3.14.1 Para cada novo tipo de cisterna móvel, a autoridade competente deve emitir um certificado de aprovação de tipo. Esse certificado deve atestar que a cisterna móvel foi inspeccionada por um organismo de inspecção, é adequado ao uso a que se destina e satisfaz as prescrições gerais enunciadas no presente capítulo e, se for o caso, as disposições relativas aos gases previstos na instrução de transporte em cisternas móveis T50 do 4.2.5.2.6. Quando uma série de cisternas móveis for fabricada sem modificação da concepção, o certificado é válido para toda a série. O certificado deve mencionar o relatório de ensaio do protótipo, os gases cujo transporte é autorizado, os materiais de construção do reservatório, bem como um número de aprovação. Este deve ser constituído pelo sinal distintivo ou marca distintiva do país no qual foi emitida a aprovação, ou seja, do sinal distintivo utilizado nos veículos em circulação rodoviária internacional⁷, e por um número de registo. Os certificados devem indicar as aprovações alternativas eventuais em conformidade com o 6.7.1.2. Um certificado de tipo pode servir para a aprovação de cisternas móveis mais pequenas fabricadas com materiais da mesma natureza e da mesma espessura, segundo a mesma técnica de fabrico, com portes idênticos, fechos e outros acessórios equivalentes.

6.7.3.14.2 O relatório de ensaio do protótipo para a aprovação de tipo deve incluir pelo menos:

- a) os resultados dos ensaios aplicáveis à armação e especificados na norma ISO 1496-3:1995;
- b) os resultados da inspecção e dos ensaios iniciais em conformidade com o 6.7.3.15.3; e
- c) se for o caso, os resultados do ensaio de impacto do 6.7.3.15.1.

6.7.3.15 Inspeções e ensaios

6.7.3.15.1 As cisternas móveis em conformidade com a definição de "contentor" na Convenção Internacional sobre a Segurança dos Contentores (CSC) de 1972, modificada, não devem ser utilizadas a menos que seja demonstrada a respectiva adequação, submetendo com êxito, um protótipo representativo de cada tipo ao ensaio dinâmico de impacto longitudinal, prescrito na secção 41 da quarta parte do Manual de Ensaio e de Critérios.

6.7.3.15.2 O reservatório e os equipamentos de cada cisterna móvel devem ser submetidos a uma primeira inspecção e aos ensaios antes da primeira entrada ao serviço (inspecção e ensaios iniciais) e, em seguida, as inspeções e os ensaios a intervalos de cinco anos no máximo (inspecção e ensaios periódicos quinquenais) com uma inspecção e ensaios periódicos intercalares (inspecção e ensaios periódicos a intervalos de dois anos e meio) a meio do período de cinco anos decorrente entre as inspeções e os ensaios periódicos. A inspecção e os ensaios a intervalos de dois anos e meio podem ser efectuados durante os três meses que precedem ou se seguem à data especificada. Devem ser efectuados uma inspecção e ensaios extraordinários, sempre que se revelem necessários segundo o 6.7.3.15.7, sem ter em conta os últimos inspecção e ensaios periódicos.

6.7.3.15.3 A inspecção e os ensaios iniciais de uma cisterna móvel devem incluir uma verificação das características de concepção, um exame interior e exterior da cisterna móvel e dos seus órgãos tendo em conta os gases liquefeitos não refrigerados a transportar, e um ensaio de pressão utilizando as pressões de ensaio em conformidade com o 6.7.3.3.2. O ensaio de pressão pode ser executado sob a forma de um ensaio hidráulico ou utilizando um outro líquido ou um outro gás com o acordo da autoridade competente. Antes da entrada ao serviço, a cisterna móvel

⁷ Sinal distintivo do Estado de matrícula utilizado nos automóveis e nos reboques em circulação rodoviária internacional, por exemplo em virtude da Convenção de Genebra sobre a Circulação Rodoviária de 1949 ou da Convenção de Viena sobre Circulação Rodoviária de 1968.

deve ser sujeita a um ensaio de estanquidade e à verificação do bom funcionamento de todo o equipamento de serviço. Se o reservatório e os seus órgãos tiverem sido submetidos separadamente a um ensaio de pressão, devem ser submetidos em conjunto após a montagem, a um ensaio de estanquidade. Todas as soldaduras sujeitas à tensão máxima devem ser objecto, quando do ensaio inicial, a um ensaio não destrutivo por radiografia, ultra-sons ou por um outro método apropriado. Tal não se aplica ao invólucro.

6.7.3.15.4 A inspecção e os ensaios periódicos dos cinco anos devem incluir um exame interior e exterior bem como regra geral, um ensaio de pressão hidráulica. Os invólucros de protecção, de isolamento térmico ou outros só devem ser retirados na medida em que tal seja indispensável a uma apreciação segura do estado da cisterna móvel. Se o reservatório e os seus equipamentos tiverem sido submetidos separadamente a um ensaio de pressão, devem ser submetidos em conjunto após a montagem, a um ensaio de estanquidade.

6.7.3.15.5 A inspecção e os ensaios periódicos intercalares a intervalos de dois anos e meio devem incluir pelo menos, um exame interior e exterior da cisterna móvel e dos seus órgãos tendo em conta os gases liquefeitos não refrigerados a transportar, um ensaio de estanquidade e uma verificação do bom funcionamento de todo o equipamento de serviço. Os invólucros de protecção, de isolamento térmico ou outros só devem ser retirados na medida em que tal seja indispensável a uma apreciação segura do estado da cisterna móvel. Para as cisternas móveis destinadas ao transporte de um único gás liquefeito não refrigerado, o exame interior a intervalos de dois anos e meio pode ser dispensado, ou substituído por outros métodos de ensaio ou procedimentos de inspecção especificados pela autoridade competente.

6.7.3.15.6 As cisternas móveis não podem ser cheias e apresentadas a transporte após a data de termo da validade das inspecções e dos ensaios periódicos prescritos no 6.7.3.15.2. No entanto, as cisternas móveis cheias antes da data de termo da validade das inspecções e dos ensaios periódicos podem ser transportadas durante um período que não ultrapasse três meses após essa data. Além disso, podem ser transportadas após essa data:

- a) depois da descarga mas antes da limpeza, para serem submetidas ao ensaio seguinte ou inspecção seguinte antes de serem de novo cheias; e
- b) salvo se a autoridade competente dispuser de outra forma, durante um período que não ultrapasse seis meses após essa data, sempre que contenham mercadorias perigosas no retorno para fins de eliminação ou reciclagem. O documento de transporte deve mencionar essa excepção.

6.7.3.15.7 A inspecção e os ensaios extraordinários realizam-se sempre que a cisterna móvel apresenta sinais de danos ou corrosão, fugas, ou outros defeitos que indiquem uma deficiência capaz de comprometer a integridade da cisterna móvel. A extensão da inspecção e dos ensaios extraordinários deve depender do grau dos danos ou da deterioração da cisterna móvel. Devem englobar pelo menos a inspecção e os ensaios efectuados a intervalos de dois anos e meio em conformidade com o 6.7.3.15.5.

6.7.3.15.8 O exame interior e exterior deve assegurar que:

- a) o reservatório é inspeccionado para determinar a presença de poros, corrosão ou abrasão, marcas de golpes, deformações, defeitos de soldaduras e de quaisquer outros defeitos, incluindo fugas, susceptíveis de tornar a cisterna móvel insegura durante o transporte. A espessura da parede deve ser verificada por medição adequada se este controlo indicar uma redução da espessura da parede;
- b) as tubagens, válvulas e juntas de estanquidade são inspeccionadas para identificar sinais de corrosão, defeitos, e de quaisquer outros danos, incluindo fugas, susceptíveis de tornar a cisterna móvel insegura durante o enchimento, a descarga e o transporte;
- c) os dispositivos de fecho das tampas das entradas de homem funcionam correctamente e que não existem fugas nessas tampas e nas juntas de estanquidade;
- d) as porcas ou parafusos em falta em quaisquer ligações, ou flanges cegas são substituídos ou reapertados;
- e) todos os dispositivos e válvulas de emergência estão isentos de corrosão, de deformações e de qualquer dano ou defeito que possa entravar o seu funcionamento normal. Os dispositivos de fecho à distância e os obturadores de fecho automático devem ser manobrados para verificar o seu bom funcionamento;
- f) as marcas prescritas na cisterna móvel estão legíveis e em conformidade com as disposições aplicáveis; e
- g) a armação, os suportes e dispositivos de elevação da cisterna móvel estão em bom estado.

6.7.3.15.9 As inspecções e os ensaios indicados nos 6.7.3.15.1, 6.7.3.15.3, 6.7.3.15.4, 6.7.3.15.5 e 6.7.3.15.7 devem ser efectuados por um organismo de inspecção. Se o ensaio de pressão fizer parte da inspecção e do ensaio, ele será


efectuado à pressão indicada na placa ostentada pela cisterna móvel. Quando está sob pressão, o reservatório deve ser inspeccionado para identificar qualquer fuga da cisterna móvel propriamente dita, das tubagens ou do equipamento.

6.7.3.15.10 Em todos os casos em que o reservatório tenha sofrido operações de corte, aquecimento ou de soldadura, essas operações devem ser aprovadas pela autoridade competente, tendo em conta o código técnico para recipientes sob pressão utilizado para a construção do reservatório. Depois de completados os trabalhos, deve ser efectuado um ensaio de pressão, à pressão de ensaio inicial.

6.7.3.15.11 Se for identificado um defeito susceptível de afectar a segurança, a cisterna móvel não deve ser reposta em serviço antes de ter sido reparada e de ter sido submetida com sucesso a um novo ensaio de pressão.

6.7.3.16 *Marcação*

6.7.3.16.1 Cada cisterna móvel deve ostentar uma placa de metal resistente à corrosão, fixada de maneira permanente na cisterna móvel num local bem visível e facilmente acessível para fins de inspecção. Se em virtude da disposição da cisterna móvel, a placa não puder ser fixada de maneira permanente ao reservatório, é necessário marcar sobre este pelo menos as informações requeridas pelo código técnico para recipientes sob pressão. Sobre esta placa devem ser marcadas por estampagem ou por qualquer outro meio semelhante, pelo menos as informações seguintes:

- a) Proprietário:
 - i) Número de registo do proprietário;
- b) Construção:
 - i) Identificação do país de fabrico;
 - ii) Ano de fabrico;
 - iii) Nome ou marca do fabricante;
 - iv) Número de série do fabricante;
- c) Aprovação
 - i) Símbolo da ONU para as embalagens  ;
Este símbolo só deve ser utilizado para certificar que uma embalagem, um contentor para granel flexível, uma cisterna móvel ou um CGEM, satisfazem as prescrições aplicáveis dos capítulos 6.1, 6.2, 6.3, 6.5, 6.6, 6.7 ou 6.11;
 - ii) Identificação do país de aprovação;
 - iii) Organismo designado para a aprovação de tipo;
 - iv) Número de aprovação de tipo;
 - v) A sigla "AA" se a aprovação de tipo foi decorrente de "arranjos alternativos" (ver 6.7.1.2);
 - vi) Código para recipientes sob pressão utilizado na concepção do reservatório;
- d) Pressões:
 - i) PMSA (pressão manométrica em bar ou kPa)[§];
 - ii) Pressão de ensaio (pressão manométrica em bar ou kPa)[§];
 - iii) Data (mês e ano) do ensaio de pressão inicial;
 - iv) Marca de identificação (punção) do organismo de inspecção que realizou ou assistiu ao ensaio inicial;
 - v) Pressão exterior de cálculo[¶] (pressão manométrica em bar ou kPa)[§];
- e) Temperaturas:

[§] Deve ser indicada a unidade utilizada.

[¶] Ver 6.7.2.2.10.

- i) Intervalo das temperaturas de cálculo (em °C)⁸;
- ii) Temperatura de cálculo de referência (em °C)⁸;
- f) Materiais
 - i) Material(ais) do reservatório e referências da (s) norma(s) do material;
 - ii) Espessura equivalente do aço de referência (em mm)⁸;
- g) Capacidade:
 - i) Capacidade em água da cisterna a 20 °C (em litros)⁸;
- h) Inspeções e ensaios iniciais:
 - i) Tipo da última inspeção periódica (2,5 anos 5 anos ou excepcional);
 - ii) Data (mês e ano) do(s) último(s) ensaio(s) periódico(s);
 - iii) Pressão de ensaio (pressão manométrica em bar ou kPa)⁸ da última inspeção periódica (quando aplicável);
 - iv) Marca de identificação (punção) do organismo de inspeção que realizou ou assistiu ao último ensaio.

Figura 6.7.3.16.1: Exemplo de marcação na placa de identificação (placa sinalética)

Número de registo do proprietário					
CONSTRUÇÃO					
País de construção					
Ano de construção					
Fabricante					
Número de série do fabricante					
APROVAÇÃO					
	País de aprovação				
	Organismo reconhecido para a provação de tipo				
	Número da aprovação de tipo				"AA" (quando aplicável)
Código de concepção do reservatório (código para recipientes sob pressão)					
PRESSÕES					
PSMA					bar ou kPa
Pressão de ensaio					bar ou kPa
Data do ensaio de pressão inicial	(mm/aaaa)			Punção do perito testemunha:	
Pressão exterior de cálculo					bar ou kPa
TEMPERATURAS					
Intervalo das temperaturas de cálculo					°C a °C
Temperatura de cálculo de referência					°C
MATERIAIS					
Material(ais) do(s) reservatório(s) e indicação da ou das normas do materiais					
Espessura equivalente em aço de referência					mm
CAPACIDADE					
Capacidade em água da cisterna a 20 °C					litros
INSPEÇÕES E ENSAIOS PERIÓDICOS					
Tipo de ensaios	Data do ensaio	Punção do perito testemunha e pressão de ensaio ^a		Tipo de ensaios	Data do ensaio
	(mm/aaaa)	bar ou kPa			(mm/aaaa)

^a Pressão de ensaio, quando aplicável

6.7.3.16.2 As indicações seguintes devem ser marcadas de forma durável na própria cisterna móvel ou numa placa de metal solidamente fixada à cisterna móvel:

Nome do operador

Nome do(s) gás(es) liquefeito(s) não refrigerados autorizados para transporte

Massa máxima admissível de carga autorizada para cada gás liquefeito não refrigerado _____kg

Massa bruta máxima admissível (MBMA) _____kg

Tara _____kg

Instrução de transporte em cisternas móveis em conformidade com 4.2.5.2.6.

NOTA: Para a identificação das matérias transportadas, ver também a Parte 5

6.7.3.16.3 Se uma cisterna móvel for concebida e aprovada para a movimentação em alto mar, a inscrição "CISTERNA MÓVEL OFFSHORE" deve figurar na placa de identificação

6.7.4 Prescrições relativas à concepção e à construção das cisternas móveis destinadas ao transporte dos gases liquefeitos refrigerados, bem como às inspeções e ensaios a que devem ser submetidas

6.7.4.1 Definições

Para os fins da presente secção, entende-se por:

Aço de referência, um aço que tenha uma resistência à tracção de 370 N/mm² e um alongamento à ruptura de 27%;

Aprovação alternativa, uma aprovação concedida pela autoridade competente para uma cisterna móvel ou um CGEM concebido, construído ou ensaiado em conformidade com prescrições técnicas ou com métodos de ensaio que não os definidos no presente capítulo;

Cisterna móvel, uma cisterna multimodal com isolamento térmico e uma capacidade superior a 450 litros provida do equipamento de serviço e do equipamento de estrutura necessários para o transporte de gases liquefeitos refrigerados. A cisterna móvel deve poder ser cheia e esvaziada sem retirar o seu equipamento de estrutura. Deve possuir elementos estabilizadores exteriores à cisterna e poder ser elevada quando estiver cheia. Deve ser concebida principalmente para ser carregada num veículo rodoviário, num vagão ou num navio para navegação marítima para vias navegáveis interiores e estar equipada com sapatas, apoios ou acessórios que lhe facilitem a movimentação mecânica. Os veículos-cisternas rodoviários, os vagões-cisternas, as cisternas não metálicas e os grandes recipientes para granel (GRG), as garrafas de gás e os recipientes de grandes dimensões não são considerados como cisternas móveis;

Cisterna, uma construção constituído normalmente:

- a) por um invólucro e um ou mais reservatórios interiores, em que o espaço entre o ou os reservatórios e o invólucro se encontra vazio de ar (isolamento por vácuo) e podendo compreender um sistema de isolamento térmico; ou
- b) por um invólucro e um reservatório interior com uma camada intermédia de materiais calorífugos rígidos (espuma rígida por exemplo);

Ensaio de estanquidade, o ensaio que consiste em submeter, por meio de um gás, o reservatório e o seu equipamento de serviço, a uma pressão interior efectiva de pelo menos 90% da PMSA;

Equipamento de estrutura, os elementos de reforço, fixação, protecção ou de estabilização, exteriores ao reservatório;

Equipamento de serviço, os instrumentos de medida e os dispositivos de enchimento e de descarga, de arejamento, segurança, pressurização, arrefecimento, e de isolamento térmico;

Invólucro, a cobertura ou capa de isolamento exterior que pode fazer parte do sistema de isolamento;

Massa bruta máxima admissível (MBMA), a soma da tara da cisterna móvel e do mais pesado carregamento cujo transporte seja autorizado;

Pressão de ensaio, a pressão manométrica máxima no cimo do reservatório durante o ensaio de pressão;

Pressão máxima de serviço autorizada (PMSA), a pressão manométrica efectiva máxima no cimo do reservatório de uma cisterna móvel cheia, na sua posição de exploração, tendo em conta a pressão efectiva mais elevada durante o enchimento e a descarga;

Reservatório, a corpo da cisterna móvel que contém o gás liquefeito refrigerado a transportar, incluindo as aberturas e seus meios de obturação, mas excluindo o equipamento de serviço e o equipamento de estrutura exterior;

Temperatura mínima de cálculo, a temperatura utilizada para a concepção e a construção do reservatório não superior à mais baixa (fria) temperatura (temperatura de serviço) do conteúdo nas condições normais de enchimento, de descarga e de transporte

Tempo de retenção, o tempo que decorrerá entre o estabelecimento da condição inicial de enchimento e o momento em que a pressão do conteúdo atinge, devido à entrada de calor, o valor de pressão mais baixo indicado no(s) dispositivo(s) de limitação da pressão;

6.7.4.2 Prescrições gerais relativas à concepção e à construção

- 6.7.4.2.1 Os reservatórios devem ser concebidos e construídos em conformidade com as prescrições de um código técnico para recipientes sob pressão aprovado pela autoridade competente. O reservatório e os invólucros devem ser construídos de materiais metálicos aptos para a enformação. Os invólucros devem ser de aço. Podem ser utilizados materiais não metálicos para as pegas e os suportes entre o reservatório e o invólucro, na condição de ter sido provado que são satisfatórias as propriedades dos seus materiais à temperatura mínima de cálculo. Em princípio, os materiais devem estar em conformidade com normas nacionais ou internacionais. Para os reservatórios e os invólucros de construção soldada, só devem ser utilizados materiais cuja soldabilidade tenha sido plenamente demonstrada. As juntas de soldadura devem ser feitas segundo as regras da arte e oferecer todas as garantias de segurança. Se o processo de fabrico ou os materiais utilizados o exigirem, os reservatórios devem sofrer um tratamento térmico para garantir uma resistência apropriada das soldaduras e das zonas afectadas termicamente. Quando da escolha do material, a temperatura mínima de cálculo deve ser tomada em conta considerando os riscos de ruptura frágil sob tensão, da fragilização pelo hidrogénio, da fissuração por corrosão e da resistência aos choques. Se forem utilizados aços de grão fino, o valor garantido do limite de elasticidade aparente não deve ser superior a 460 N/mm² e o valor garantido do limite superior da resistência à tracção não deve ser superior a 725 N/mm², segundo as especificações do material. Os materiais das cisternas móveis devem ser adaptáveis ao ambiente exterior que possa existir durante o transporte.
- 6.7.4.2.2 Todas as partes de uma cisterna móvel, incluindo órgãos, juntas de estanquidade e tubuladuras, que possam normalmente entrar em contacto com o gás liquefeito refrigerado transportado, devem ser compatíveis com o gás em questão.
- 6.7.4.2.3 Deve ser evitada a utilização de metais diferentes cujo contacto possa provocar deterioração por corrosão galvânica.
- 6.7.4.2.4 O sistema de isolamento térmico deve compreender um revestimento completo do reservatório ou dos reservatórios com materiais calorífugos eficazes. O isolamento externo deve ser protegido por um invólucro, de maneira que não possa impregnar-se de humidade nem sofrer qualquer outro dano nas condições normais de transporte.
- 6.7.4.2.5 Se um invólucro for fechado de tal maneira que seja estanque aos gases, deve ser previsto um dispositivo que impeça a pressão de atingir um valor perigoso no espaço de isolamento.
- 6.7.4.2.6 Materiais que possam reagir perigosamente em contacto com o oxigénio ou atmosferas enriquecidas em oxigénio, não devem ser utilizados, quando houver risco de contacto com oxigénio ou com um fluido enriquecido em oxigénio das partes do isolamento térmico das cisternas móveis destinadas ao transporte de gases liquefeitos refrigerados com ponto de ebulição inferior a menos (-) 182 °C, à pressão atmosférica.
- 6.7.4.2.7 Os materiais de isolamento não devem deteriorar-se indevidamente durante o serviço.
- 6.7.4.2.8 O tempo de retenção de referência deve ser determinado para cada gás liquefeito refrigerado destinado ao transporte em cisternas móveis.
- 6.7.4.2.8.1 O tempo de retenção de referência deve ser determinado segundo um método aceite pela autoridade competente, tendo em conta:
- a) a eficácia do sistema de isolamento, determinada em conformidade com o 6.7.4.2.8.2;
 - b) a pressão mais baixa do(s) dispositivo(s) limitador(es) de pressão;
 - c) as condições de enchimento iniciais;
 - d) uma temperatura ambiente hipotética de 30 °C;
 - e) as propriedades físicas do gás liquefeito refrigerado a transportar.

6.7.4.2.8.2 A eficácia do sistema de isolamento (entrada de calor em watts) é determinada submetendo a cisterna móvel a um ensaio de tipo em conformidade com um método aceite pela autoridade competente. Este ensaio será:

- a) um ensaio a pressão constante (por exemplo à pressão atmosférica) em que a perda de gás liquefeito refrigerado é medida durante um dado período, ou;
- b) um ensaio em sistema fechado em que a elevação de pressão no reservatório é medida durante um dado período.

Devem ser tidas em conta as variações da pressão atmosférica para executar o ensaio a pressão constante. Para os dois ensaios, será necessário efectuar correcções a fim de ter em conta as variações de temperatura ambientais relativamente ao valor de referência hipotético de 30 °C da temperatura ambiente.

NOTA: Para determinar o tempo de retenção real antes de cada transporte, ter em conta o 4.2.3.7.

6.7.4.2.9 O invólucro de uma cisterna de dupla parede isolada por vácuo deve ser calculada para uma pressão externa de pelo menos 100 kPa (1 bar) (pressão manométrica) segundo um código técnico reconhecido, ou para uma pressão de colapso crítica de cálculo de pelo menos 200 kPa (2 bar) (pressão manométrica). No cálculo da resistência do invólucro à pressão externa, podem ser tidos em conta os reforços internos e externos.

6.7.4.2.10 As cisternas móveis devem ser concebidas e construídas com suportes que ofereçam uma base estável durante o transporte e com pegos de elevação e de estiva adequadas.

6.7.4.2.11 As cisternas móveis devem ser concebidas para suportar, sem perda de conteúdo, no mínimo, a pressão interna exercida pelo conteúdo e as cargas estáticas, dinâmicas e térmicas nas condições normais de movimentação e de transporte. A concepção deve demonstrar que foram tomados em consideração os efeitos da fadiga causada pela aplicação repetida destas cargas durante todo o período de vida previsto para a cisterna móvel.

6.7.4.2.12 As cisternas móveis e os seus meios de fixação devem poder suportar, à carga máxima autorizada, as forças estáticas seguintes aplicadas separadamente:

- a) na direcção de transporte, duas vezes a MBMA multiplicada pela aceleração da gravidade (g)¹⁰;
- b) horizontalmente, perpendicularmente à direcção de transporte, a MBMA (nos casos em que o sentido da marcha não seja claramente determinada, as forças devem ser iguais a duas vezes a MBMA) multiplicada pela aceleração da gravidade (g)⁸;
- c) verticalmente, de baixo para cima, a MBMA multiplicada pela aceleração da gravidade (g)⁸; e
- d) verticalmente, de cima para baixo, duas vezes a MBMA (englobando a carga total e o efeito da gravidade) multiplicada pela aceleração da gravidade (g)⁸.

6.7.4.2.13 Para cada uma das forças do 6.7.4.2.12, devem ser respeitados os coeficientes de segurança seguintes:

- a) para os materiais com um limite de elasticidade aparente definido, um coeficiente de segurança de 1,5 relativamente ao limite de elasticidade aparente garantido; e
- b) para os materiais sem limite de elasticidade aparente definido, um coeficiente de segurança de 1,5 relativamente ao limite de elasticidade garantido a 0,2% de alongamento ϵ , para os aços austeníticos, a 1% de alongamento.

6.7.4.2.14 O valor do limite de elasticidade aparente ou do limite de elasticidade garantido será o valor especificado nas normas nacionais ou internacionais de materiais. No caso dos aços austeníticos, os valores mínimos especificados nas normas de materiais podem ser aumentados até 15% se estes valores mais elevados vierem a estar confirmados nos certificados dos materiais. Se não existir norma para o metal em questão ou se forem utilizados materiais não metálicos, os valores a utilizar para o limite de elasticidade aparente ou para o limite de elasticidade garantido devem ser aprovados pela autoridade competente.

6.7.4.2.15 As cisternas móveis destinadas ao transporte dos gases liquefeitos refrigerados devem poder ser ligadas electricamente à terra.

¹⁰ Para fins de cálculo: $g = 9,81 \text{ m/s}^2$.

6.7.4.3 Critérios de concepção

6.7.4.3.1 Os reservatórios devem ter secção circular.

6.7.4.3.2 Os reservatórios devem ser concebidos e construídos para resistir a uma pressão de ensaio hidráulica pelo menos igual a 1,3 vezes a PMSA. Para os reservatórios com isolamento sob vácuo, a pressão de ensaio não deve ser inferior a 1,3 vezes a PMSA adicionada de 100 kPa (1 bar). A pressão de ensaio não deve em caso algum ser inferior a 300 kPa (3 bar) (pressão manométrica). Deve ser dada atenção às prescrições relativas à espessura mínima dos reservatórios formuladas no 6.7.4.4.2 a 6.7.4.4.7.

6.7.4.3.3 Para os metais que tenham um limite de elasticidade aparente definido ou que sejam caracterizados por um limite de elasticidade garantido (em geral, limite de elasticidade a 0,2% de alongamento ou a 1% para os aços austeníticos), a tensão primária de membrana σ (sigma) do reservatório, devida à pressão de ensaio, não deve ultrapassar o mais pequeno dos valores 0,75 Re ou 0,50 Rm, em que:

Re = limite de elasticidade aparente em N/mm², ou limite de elasticidade garantido a 0,2% de alongamento ou ainda, no caso dos aços austeníticos, a 1% de alongamento;

Rm = resistência mínima à ruptura por tracção em N/mm².

6.7.4.3.3.1 Os valores de Re e Rm a utilizar devem ser valores mínimos especificados de acordo com normas nacionais ou internacionais de materiais. No caso dos aços austeníticos, os valores mínimos especificados para Re e Rm segundo as normas de materiais podem ser aumentados até 15% se estes valores mais elevados vierem a ser confirmados pelos certificados do material. Se não existir norma de material para o metal em questão, os valores de Re e Rm utilizados devem ser aprovados pela autoridade competente.

6.7.4.3.3.2 Não são admitidos quocientes de Re/Rm superiores a 0,85, para os aços utilizados nos reservatórios de construção soldada. Os valores de Re e Rm a utilizar para o cálculo desta relação devem ser os que são especificados no certificado do material.

6.7.4.3.3.3 Os aços utilizados para a construção dos reservatórios devem ter um alongamento à ruptura, em percentagem, de pelo menos 10 000/Rm com um mínimo absoluto de 16% para os aços de grão fino e de 20% para os outros aços. O alumínio e as ligas de alumínio utilizados para a construção dos reservatórios devem ter um alongamento à ruptura, em percentagem, de pelo menos 10 000/6Rm com um mínimo absoluto de 12%.

6.7.4.3.3.4 A fim de determinar as características reais dos materiais, tem que se ter em linha de conta que para provetes retirados de chapa, o eixo do provete para o ensaio de tracção deve ser perpendicular (transversalmente) ao sentido da laminagem. O alongamento permanente à ruptura deve ser medido em provetes de ensaio de secção transversal rectangular, de acordo com a norma ISO 6892:1998 utilizando uma distância entre marcas de 50 mm.

6.7.4.4 Espessura mínima do reservatório

6.7.4.4.1 A espessura mínima do reservatório deve ser igual ao mais elevado dos valores seguintes:

- a) a espessura mínima determinada em conformidade com as prescrições do 6.7.4.4.2 a 6.7.4.4.7; ou
- b) a espessura mínima determinada em conformidade com o código técnico aprovado para recipientes sob pressão, tendo em conta as prescrições do 6.7.4.3.

6.7.4.4.2 Para os reservatórios cujo diâmetro é igual ou inferior a 1,80 m, a espessura não deve ser inferior a 5 mm no caso do aço de referência, ou a um valor equivalente, no caso de um outro metal. Para os reservatórios com mais de 1,80 m de diâmetro, a espessura não deve ser inferior a 6 mm no caso do aço de referência, ou a um valor equivalente, no caso de um outro metal.

6.7.4.4.3 No caso dos reservatórios com isolamento por vácuo cujo diâmetro é igual ou inferior a 1,80 m, a espessura não deve ser inferior a 3 mm no caso do aço de referência, ou a um valor equivalente, no caso de um outro metal. Para os reservatórios com mais de 1,80 m de diâmetro, a espessura não deve ser inferior a 4 mm, no caso do aço de referência, ou a um valor equivalente, no caso de um outro metal.

6.7.4.4.4 Para os reservatórios com isolamento por vácuo, a espessura total do invólucro e do reservatório deve corresponder à espessura mínima prescrita no 6.7.4.4.2, não sendo a espessura do reservatório propriamente dito inferior à espessura mínima prescrita no 6.7.4.4.3.

6.7.4.4.5 Os reservatórios não devem ter menos de 3 mm de espessura qualquer que seja o material de construção.

- 6.7.4.4.6 A espessura equivalente de um metal que não seja a prescrita para o aço de referência segundo os 6.7.4.4.2 e 6.7.4.4.3 deve ser determinada recorrendo à fórmula seguinte:

$$e_1 = \frac{21,4 e_0}{\sqrt[3]{R_{m1} A_1}}$$

em que:

- e_1 = espessura equivalente requerida (em mm) do metal utilizado;
 e_0 = espessura mínima (em mm) especificada para o aço de referência no 6.7.4.4.2 e 6.7.4.4.3;
 R_{m1} = resistência mínima garantida à tracção (em N/mm²) do metal utilizado (ver 6.7.4.3.3);
 A_1 = alongamento mínimo garantido à ruptura (em %) do metal utilizado segundo normas nacionais ou internacionais.

- 6.7.4.4.7 Em nenhum caso a espessura da parede deve ser inferior aos valores prescritos no 6.7.4.4.1 a 6.7.4.4.5. Todas as partes do reservatório devem ter a espessura mínima fixada no 6.7.4.4.1 a 6.7.4.4.6. Esta espessura não deve ter em conta uma tolerância para a corrosão.
- 6.7.4.4.8 Não deve existir uma variação brusca da espessura da chapa nas ligações entre os fundos e a virola do reservatório.

6.7.4.5 *Equipamento de serviço*

- 6.7.4.5.1 O equipamento de serviço deve estar disposto de maneira a ficar protegido contra os riscos de arrancamento ou de avaria no decurso do transporte ou da movimentação. Se a ligação entre a armação e a cisterna ou o invólucro e o reservatório permitir um deslocamento relativo, a fixação do equipamento deve permitir tal deslocamento sem risco de avaria dos órgãos. Os órgãos exteriores de descarga (ligações de tubagem, órgãos de fecho), o obturador interno e a sua sede devem ficar protegidos contra os riscos de arrancamento sob efeito de forças exteriores (utilizando, por exemplo, zonas de corte). Os dispositivos de enchimento e de descarga (incluindo as flanges ou capacetes roscados) e todos os capacetes de protecção devem poder garantir protecção contra uma abertura intempestiva.
- 6.7.4.5.2 Cada abertura de enchimento e de descarga pelo fundo das cisternas móveis destinadas ao transporte dos gases liquefeitos refrigerados inflamáveis deve ser munido de pelo menos três dispositivos de fecho em série, independentes uns dos outros, sendo o primeiro um obturador situado o mais perto possível do invólucro, o segundo um obturador e o terceiro uma flange cega ou um dispositivo equivalente. O dispositivo de fecho situado mais perto do invólucro deve ser um dispositivo de fecho rápido que funcione automaticamente em caso de deslocamento intempestivo da cisterna móvel durante o enchimento ou a descarga ou em caso de imersão do reservatório nas chamas. Este dispositivo deve também poder ser accionado por comando à distância.
- 6.7.4.5.3 Cada abertura de enchimento e de descarga pelo fundo das cisternas móveis destinadas ao transporte dos gases liquefeitos refrigerados não inflamáveis deve ser munido de pelo menos dois dispositivos de fecho em série, independentes, sendo o primeiro um obturador situado o mais perto possível do invólucro e o segundo uma flange cega ou um dispositivo equivalente.
- 6.7.4.5.4 Para as secções de tubagens que possam ser fechadas nas duas extremidades e nas quais possam ficar retidos produtos líquidos, deve estar previsto um sistema de descarga que funcione automaticamente para evitar uma sobrepresão no interior da tubagem.
- 6.7.4.5.5 Nas cisternas de isolamento por vácuo, não é exigida uma abertura de inspecção.
- 6.7.4.5.6 Na medida do possível, os órgãos exteriores devem ser agrupados.
- 6.7.4.5.7 Todas as ligações de uma cisterna móvel devem ostentar marcas claras indicando a função de cada uma delas.
- 6.7.4.5.8 Cada obturador ou outro meio de fecho deve ser concebido e construído em função de uma pressão nominal pelo menos igual à PMSA do reservatório tendo em conta as temperaturas previstas durante o transporte. Todos os obturadores roscados devem fechar-se no sentido dos ponteiros do relógio. Para os outros obturadores, a posição (aberta e fechada) e o sentido do fecho devem estar claramente indicados. Todos os obturadores devem ser concebidos de maneira a impedir a respectiva abertura intempestiva.

- 6.7.4.5.9 Em caso de utilização do equipamento de pressurização, as ligações a este equipamento, para líquidos e vapores, devem ser providas de um obturador situado tão perto quanto possível do invólucro para impedir a perda do conteúdo em caso de danos sofridos pelo equipamento.
- 6.7.4.5.10 As tubagens devem ser concebidas, construídas e instaladas de maneira a evitar qualquer risco de danos devido à dilatação e contracção térmicas, choques mecânicos ou vibrações. Todas as tubagens devem ser de material apropriado. Com a finalidade de evitar fugas na sequência de um incêndio, só devem utilizar-se tubagens de aço e juntas soldadas entre o invólucro e a ligação com o primeiro fecho de qualquer abertura de saída. O método de fixação do fecho a esta ligação deve ser julgado satisfatório pela autoridade competente. Nos outros locais, as ligações de tubagens devem ser soldadas sempre que necessário.
- 6.7.4.5.11 As juntas das tubagens de cobre devem ser brasadas ou constituídas por uma ligação metálica de igual resistência. O ponto de fusão do material de brasagem não deve ser inferior a 525 °C. As juntas não devem enfraquecer a resistência da tubagem como aconteceria com uma junta roscada.
- 6.7.4.5.12 Os materiais de construção dos obturadores e dos acessórios devem ter propriedades satisfatórias à temperatura mínima de serviço da cisterna móvel.
- 6.7.4.5.13 A pressão de rebentamento de todas as tubagens e de todos os órgãos de tubagens não deve ser inferior ao mais elevado dos valores seguintes: quatro vezes a PMSA do reservatório, ou quatro vezes a pressão à qual este pode ser submetido em serviço sob acção de uma bomba ou de outro dispositivo (à excepção dos dispositivos de descompressão).

6.7.4.6 Dispositivos de descompressão

- 6.7.4.6.1 Cada reservatório deve possuir pelo menos dois dispositivos de descompressão de mola independentes. Os dispositivos de descompressão devem abrir-se automaticamente a uma pressão que não deve ser inferior à PMSA e devem estar completamente abertos a uma pressão igual a 110% da PMSA. Após descompressão, estes dispositivos devem voltar a fechar-se a uma pressão que não deve ser inferior em mais de 10% da pressão de início de abertura e devem permanecer fechados a todas as pressões mais baixas. Os dispositivos de descompressão devem ser de um tipo próprio para resistir aos esforços dinâmicos, incluindo os devidos ao movimento do líquido.
- 6.7.4.6.2 Os reservatórios para o transporte de gases liquefeitos refrigerados não inflamáveis e de hidrogénio podem também ter discos de ruptura montados em paralelo com os dispositivos de descompressão de mola, tal como é indicado no 6.7.4.7.2 e 6.7.4.7.3.
- 6.7.4.6.3 Os dispositivos de descompressão devem ser concebidos de maneira a impedir a entrada de corpos estranhos, fugas de gás ou sobrepressões perigosas.
- 6.7.4.6.4 Os dispositivos de descompressão devem ser aprovados pela autoridade competente.

6.7.4.7 Débito e regulação dos dispositivos de descompressão

- 6.7.4.7.1 Em caso de perda do vácuo numa cisterna com isolamento por vácuo ou de uma perda de 20% do isolamento numa cisterna isolada por materiais sólidos, o débito combinado de todos os dispositivos de descompressão instalados deve ser suficiente para que a pressão (incluindo a pressão acumulada) no reservatório não ultrapasse 120% da PMSA.
- 6.7.4.7.2 Para os gases liquefeitos refrigerados não inflamáveis (à excepção do oxigénio) e o hidrogénio, este débito pode ser assegurado pela utilização de discos de ruptura montados em paralelo com os dispositivos de segurança prescritos. Estes discos devem ceder a uma pressão nominal igual à pressão de ensaio do reservatório.
- 6.7.4.7.3 Nas condições prescritas no 6.7.4.7.1 e 6.7.4.7.2, associadas a uma imersão completa em chamas, o débito combinado dos dispositivos de descompressão instalados deve ser tal que a pressão no reservatório não ultrapasse a pressão de ensaio.
- 6.7.4.7.4 O débito requerido dos dispositivos de descompressão deve ser calculado em conformidade com um código técnico bem determinado reconhecido pela autoridade competente¹¹.

¹¹ Ver por exemplo "CGA S-1.2-2003 "Pressure Relief Device Standards – Part 2 – Cargo and Portable Tank for Compressed Gases".

6.7.4.8 Marcação dos dispositivos de descompressão

6.7.4.8.1 Sobre cada dispositivo de descompressão, devem ser marcadas, em caracteres legíveis e indeléveis, as indicações seguintes:

- a) a pressão nominal de descarga (em bar ou kPa);
- b) as tolerâncias admissíveis para a pressão de abertura dos dispositivos de descompressão de mola;
- c) a temperatura de referência correspondente à pressão nominal de rebentamento dos discos de ruptura;
- d) o débito nominal do dispositivo em metros cúbicos de ar por segundo (m³/s); e
- e) as secções de passagem dos dispositivos de descompressão de mola e dos discos de ruptura em mm².

Na medida do possível, devem ser igualmente indicados os elementos seguintes:

- f) o nome do fabricante e o número de referência apropriado do dispositivo.

6.7.4.8.2 O débito nominal marcado nos dispositivos de descompressão deve ser calculado em conformidade com a norma ISO 4126-1:2004 e ISO 4126-7:2004..

6.7.4.9 Ligação dos dispositivos de descompressão

6.7.4.9.1 As ligações dos dispositivos de descompressão devem ter dimensões suficientes para que o débito requerido possa chegar sem entrave ao dispositivo de segurança. Não deve ser instalado um obturador entre o reservatório e os dispositivos de descompressão, salvo se estes forem duplicados por dispositivos equivalentes para permitir a manutenção ou para outros fins e se os obturadores que servem os dispositivos efectivamente em funcionamento forem fechados à chave quando abertos, ou se os obturadores forem interligados de forma a que as prescrições do 6.7.4.7 sejam sempre respeitadas. Nada deve obstruir uma abertura para um dispositivo de arejamento ou um dispositivo de descompressão que possa limitar ou interromper o fluxo de libertação do reservatório para estes dispositivos. As tubagens de arejamento situadas a jusante dos dispositivos de descompressão, quando existirem, devem permitir a evacuação dos vapores ou dos líquidos para a atmosfera exercendo apenas uma pressão contrária mínima sobre os dispositivos de descompressão.

6.7.4.10 Colocação dos dispositivos de descompressão

6.7.4.10.1 As entradas dos dispositivos de descompressão devem ser colocadas no cimo do reservatório, tão perto quanto possível do centro longitudinal e transversal do reservatório. Nas condições de enchimento máximo, todas as entradas dos dispositivos de descompressão devem estar situadas na fase gasosa do reservatório e os dispositivos devem ser instalados de tal maneira que os gases possam escapar-se sem encontrar obstáculos. Para os gases liquefeitos refrigerados, as libertações devem ser dirigidas para longe da cisterna de maneira a não poderem voltar a direccionar-se sobre ela. São admitidos dispositivos de protecção para desviar o jacto de gás, na condição de que o débito requerido para os dispositivos de descompressão não seja reduzido.

6.7.4.10.2 Devem ser tomadas medidas para colocar os dispositivos fora do alcance de pessoas não autorizadas e para evitar que sejam danificados em caso de capotamento da cisterna móvel.

6.7.4.11 Instrumentos de medida

6.7.4.11.1 Uma cisterna móvel deve estar equipada com um ou vários instrumentos de medida, a menos que seja destinada a ser cheia com medição por pesagem. Não devem ser utilizados instrumentos de vidro e de outros materiais frágeis que comuniquem directamente com o conteúdo do reservatório.

6.7.4.11.2 No invólucro das cisternas móveis isoladas sob vácuo deve ser prevista uma ligação para um manómetro de vácuo.

6.7.4.12 Suportes, armações, pegas de elevação e de estiva das cisternas móveis

6.7.4.12.1 As cisternas móveis devem ser concebidas e construídas com suportes que ofereçam uma base estável durante o transporte. Para este fim, devem ser tidas em consideração as forças a que se refere o 6.7.4.2.12 e o coeficiente de segurança indicado no 6.7.4.2.13. São aceitáveis sapatas, armações, berços ou outras estruturas análogas.

6.7.4.12.2 As tensões combinadas exercidas pelos suportes (berços, armações, etc.) e pelas pegas de elevação e de estiva da cisterna móvel não devem gerar tensões excessivas em qualquer parte da cisterna. Todas as cisternas móveis devem possuir pegas permanentes de elevação e de estiva. Estas pegas devem, de preferência, ser montadas sobre os

suportes da cisterna móvel, mas podem ser montadas sobre placas de reforço fixadas à cisterna nos pontos de suporte.

6.7.4.12.3 Quando da concepção dos suportes e armações, devem ter-se em conta os efeitos de corrosão devido às condições ambientais normais.

6.7.4.12.4 As entradas dos garfos de elevação devem poder ser obturadas. Os meios de obturação destas entradas devem ser um elemento permanente da armação ou ser fixados de maneira permanente à armação. As cisternas móveis de um único compartimento cujo comprimento seja inferior a 3,65 m não têm de possuir entradas dos garfos de elevação obturadas, na condição de que:

- a) a cisterna e todos os seus órgãos sejam bem protegidos contra os choques dos garfos dos dispositivos de elevação; e
- b) que a distância entre os centros das entradas dos garfos de elevação seja pelo menos igual a metade do comprimento máximo da cisterna móvel.

6.7.4.12.5 Se as cisternas móveis não estiverem protegidas durante o transporte em conformidade com o 4.2.3.3, os reservatórios e equipamentos de serviço devem ser protegidos contra os danos do reservatório e do equipamento de serviço ocasionados por um choque lateral, longitudinal ou por um capotamento. Os órgãos exteriores devem estar protegidos de maneira que o conteúdo do reservatório não possa escapar-se em caso de choque ou de capotamento da cisterna móvel sobre os seus órgãos. Exemplos de medidas de protecção:

- a) a protecção contra os choques laterais, que pode ser constituída por barras longitudinais que protejam o reservatório dos dois lados, à altura do seu eixo médio;
- b) a protecção das cisternas móveis contra o capotamento, que pode ser constituída por anéis de reforço ou por barras fixadas de um lado ao outro da armação;
- c) a protecção contra os choques à retaguarda, que pode ser constituída por um pára choques ou uma armação;
- d) a protecção do reservatório contra danos ocasionados por choques ou capotamento, utilizando uma armação ISO em conformidade com ISO 1496-3:1995.
- e) a protecção da cisterna móvel contra os choques ou o capotamento pode ser constituída por um invólucro de isolamento por vácuo.

6.7.4.13 Aprovação de tipo

6.7.4.13.1 Para cada novo tipo de cisterna móvel, a autoridade competente deve emitir um certificado de aprovação de tipo. Esse certificado deve atestar que a cisterna móvel foi inspecionada por um organismo de inspecção, é adequado ao uso a que se destina e satisfaz as prescrições gerais enunciadas no presente capítulo. Quando uma série de cisternas móveis for fabricada sem modificação da concepção, o certificado é válido para toda a série. O certificado deve mencionar o relatório de ensaio do protótipo, os gases liquefeitos refrigerados cujo transporte é autorizado, os materiais de construção do reservatório e do invólucro, bem como um número de aprovação. Este deve ser constituído pelo sinal distintivo ou marca distintiva do país no qual foi emitida a aprovação, ou seja, do sinal distintivo utilizado nos veículos em circulação rodoviária internacional¹², e por um número de registo. Os certificados devem indicar as aprovações alternativas eventuais em conformidade com o 6.7.1.2. Um certificado de tipo pode servir para a aprovação de cisternas móveis mais pequenas fabricadas com materiais da mesma natureza e da mesma espessura, segundo a mesma técnica de fabrico, com suportes idênticos, fechos e outros acessórios equivalentes.

6.7.4.13.2 O relatório de ensaio do protótipo para a aprovação de tipo deve incluir pelo menos:

- a) os resultados dos ensaios aplicáveis relativos à armação especificados na norma ISO 1496-3:1995;
- b) os resultados da inspecção e do ensaio iniciais em conformidade com o 6.7.4.14.3; e
- c) se for o caso, os resultados do ensaio de impacto do 6.7.4.14.1.

¹² Sinal distintivo do Estado de matrícula utilizado nos automóveis e nos reboques em circulação rodoviária internacional, por exemplo em virtude da Convenção de Genebra sobre a Circulação Rodoviária de 1949 ou da Convenção de Viena sobre Circulação Rodoviária de 1968.

6.7.4.14 *Inspecções e ensaios*

- 6.7.4.14.1 As cisternas móveis em conformidade com a definição de "contentor" na Convenção Internacional sobre a Segurança dos Contentores (CSC) de 1972, modificada, não devem ser utilizadas a menos que seja demonstrada a respectiva adequação, submetendo, com êxito, um protótipo representativo de cada tipo ao ensaio dinâmico de impacto longitudinal, prescrito na secção 41 da quarta parte do Manual de Ensaio e de Critérios.
- 6.7.4.14.2 O reservatório e os equipamentos de cada cisterna móvel devem ser submetidos a uma primeira inspecção e a ensaios antes da sua primeira entrada ao serviço (inspecção e ensaio iniciais) e, em seguida, a inspecções e ensaios a intervalos de cinco anos no máximo (inspecção e ensaios periódicos quinquenais) com uma inspecção e ensaios periódicos intercalar (inspecção e ensaios periódicos a intervalos de dois anos e meio) a meio do período de cinco anos decorrente entre as inspecções e os ensaios periódicos. A inspecção e os ensaios a intervalos de dois anos e meio podem ser efectuados durante os três meses que precedem ou se seguem à data especificada. Devem ser efectuados uma inspecção e um ensaio extraordinários, sempre que se revelem necessários segundo o 6.7.4.14.7, sem ter em conta a última inspecção e os ensaios periódicos.
- 6.7.4.14.3 A inspecção e os ensaios iniciais de uma cisterna móvel devem incluir uma verificação das características de concepção, um exame interior e exterior do reservatório da cisterna móvel e dos seus órgãos tendo em conta os gases liquefeitos refrigerados a transportar, e um ensaio de pressão utilizando as pressões de ensaio em conformidade com o 6.7.4.3.2. O ensaio de pressão pode ser executado sob a forma de um ensaio hidráulico ou utilizando um outro líquido ou um outro gás com o acordo da autoridade competente. Antes da entrada ao serviço, a cisterna móvel deve ser sujeita a um ensaio de estanquidade e à verificação do bom funcionamento de todo o equipamento de serviço. Se o reservatório e os seus órgãos tiverem sido submetidos separadamente a um ensaio de pressão, devem ser submetidos em conjunto após a montagem a um ensaio de estanquidade. Todas as soldaduras sujeitas à tensão máxima devem ser objecto, quando do ensaio inicial, a um ensaio não destrutivo por radiografia, ultra-sons ou por um outro método não destrutivo apropriado. Tal não se aplica ao invólucro.
- 6.7.4.14.4 As inspecções e os ensaios periódicos a intervalos de cinco anos e a intervalos de dois anos e meio devem incluir um exame exterior da cisterna móvel e dos seus órgãos tendo em conta os gases liquefeitos refrigerados a transportar, um ensaio de estanquidade e uma verificação do bom funcionamento de todo o equipamento de serviço, e se for o caso, uma medição do vácuo. No caso das cisternas não isoladas por vácuo, o invólucro e o isolamento devem ser retirados para as inspecções e os ensaios periódicos a intervalos de dois anos e meio e de cinco anos, mas apenas na medida em que tal seja indispensável a uma apreciação segura.
- 6.7.4.14.5 (*Suprimido*)
- 6.7.4.14.6 As cisternas móveis não podem ser cheias e apresentadas a transporte após a data de termo da validade da última inspecção e ensaios periódicos a intervalos de cinco anos ou de dois anos e meio prescritos no 6.7.4.14.2. No entanto, as cisternas móveis cheias antes da data de termo da validade das inspecções e dos ensaios e periódicos podem ser transportadas durante um período que não ultrapasse três meses após essa data. Além disso, podem ser transportadas após essa data:
- depois da descarga mas antes da limpeza, para serem submetidas ao ensaio seguinte ou inspecção seguinte antes de serem de novo cheias; e
 - salvo se a autoridade competente dispuser de outra forma, durante um período que não ultrapasse seis meses após essa data, sempre que contenham mercadorias perigosas no retorno para fins de eliminação ou reciclagem. O documento de transporte deve mencionar essa excepção.
- 6.7.4.14.7 A inspecção e os ensaios extraordinários realizam-se sempre que a cisterna móvel apresenta sinais de danos ou corrosão, fugas, ou outros defeitos que indiquem uma deficiência capaz de comprometer a integridade da cisterna móvel. A extensão da inspecção e dos ensaios extraordinários deve depender do grau dos danos ou da deterioração da cisterna móvel. Devem englobar pelo menos a inspecção e os ensaios efectuados a intervalos de dois anos e meio em conformidade com o 6.7.4.14.4.
- 6.7.4.14.8 O exame interior da cisterna móvel no decurso da inspecção e do ensaio iniciais deve assegurar que o reservatório é inspecionado para determinar a presença de poros, corrosão ou abrasão, marcas de golpes, deformações, defeitos das soldaduras e de qualquer outro defeito susceptíveis de tornar a cisterna móvel insegura para o transporte.

6.7.4.14.9 O exame exterior da cisterna móvel deve assegurar que:

- a) as tubagens exteriores, válvulas, sistema de pressurização ou de arrefecimento, conforme o caso, e juntas de estanquidade, são inspeccionadas para identificar sinais de corrosão, defeitos e de quaisquer outros danos, incluindo fugas, susceptíveis de tornar a cisterna móvel insegura durante o enchimento, a descarga e o transporte;
- b) os dispositivos de fecho das tampas das entradas de homem funcionam correctamente e que não existem fugas nessas tampas e nas juntas de estanquidade;
- c) as porcas ou parafusos em falta em quaisquer ligações com flange ou flange cega são substituídos ou reapertados;
- d) todos os dispositivos e válvulas de emergência estão isentos de corrosão, deformações e de qualquer dano ou defeito que possa entravar o seu funcionamento normal. Os dispositivos de fecho à distância e os obturadores de fecho automático devem ser manobrados para verificar o seu bom funcionamento;
- e) as marcas na cisterna móvel estão legíveis e em conformidade com as disposições aplicáveis; e
- f) a armação, os suportes e dispositivos de elevação da cisterna móvel estão em bom estado.


6.7.4.14.10 As inspecções e os ensaios indicados nos 6.7.4.14.1, 6.7.4.14.3, 6.7.4.14.4 e 6.7.4.14.7 devem ser efectuados por um organismo de inspecção. Se o ensaio de pressão fizer parte da inspecção e dos ensaios, ele será efectuado à pressão indicada na placa ostentada pela cisterna móvel. Quando está sob pressão, a cisterna móvel deve ser inspeccionada para identificar qualquer fuga do reservatório, das tubagens ou do equipamento.

6.7.4.14.11 Em todos os casos em que o reservatório tenha sofrido operações de corte, aquecimento ou de soldadura, essas operações devem ser aprovadas por um organismo de inspecção por ela designado, tendo em conta o código técnico para recipientes sob pressão utilizado para a construção do reservatório. Depois de completados os trabalhos, deve ser efectuado um ensaio de pressão, à pressão de ensaio inicial.

6.7.4.14.12 Se for identificado qualquer defeito susceptível de afectar a segurança, a cisterna móvel não deve ser reposta em serviço antes de ter sido reparada e de ter sido submetida com sucesso a um novo ensaio de pressão.

6.7.4.15 **Marcação**

6.7.4.15.1 Cada cisterna móvel deve ostentar uma placa de metal resistente à corrosão, fixada de maneira permanente num local bem visível e facilmente acessível para fins de inspecção. Se em virtude da disposição da cisterna móvel, a placa não puder ser fixada de maneira permanente ao reservatório, é necessário marcar sobre este pelo menos as informações requeridas pelo código para recipientes sob pressão. Sobre esta placa devem ser marcadas por estampagem ou por qualquer outro meio semelhante, pelo menos as informações seguintes:

- a) Proprietário:
 - i) Número de registo do proprietário;
- b) Construção:
 - i) Identificação do país de fabrico;
 - ii) Ano de fabrico;
 - iii) Nome ou marca do fabricante;
 - iv) Número de série do fabricante;
- c) Aprovação
 - i) Símbolo da ONU para as embalagens  ;

Este símbolo só deve ser utilizado para certificar que uma embalagem, um contentor para granel flexível, uma cisterna móvel ou um CGEM, satisfazem as prescrições aplicáveis dos capítulos 6.1, 6.2, 6.3, 6.5, 6.6, 6.7 ou 6.11;

- ii) Identificação do país de aprovação;
- iii) Organismo designado para a aprovação de tipo;
- iv) Número de aprovação de tipo;
- v) A sigla "AA" se a aprovação de tipo foi decorrente de "arranjos alternativos" (ver 6.7.1.2);

- vi) Código para recipientes sob pressão utilizado na concepção do reservatório;
- d) Pressões:
 - i) PMSA (pressão manométrica em bar ou kPa)¹³;
 - ii) Pressão de ensaio (pressão manométrica em bar ou kPa)¹³;
 - iii) Data (mês e ano) do ensaio de pressão inicial;
 - iv) Marca de identificação (punção) do organismo de inspeção que realizou ou assistiu ao ensaio inicial;
- e) Temperaturas:
 - i) Temperatura de cálculo de referencia (em °C)¹³;
- f) Materiais
 - i) Material(ais) do reservatório e referências da (s) norma(s) do material;
 - ii) Espessura equivalente do aço de referência (em mm)¹³;
- g) Capacidade:
 - i) Capacidade em água da cisterna a 20 °C (em litros)¹³;
- h) Isolamento
 - i) “Isolamento térmico” ou “isolamento por vácuo”, quando aplicável;
 - ii) Eficácia do sistema de isolamento (entrada/fluxo de calor) (em Watts)¹³;
- i) Tempos de retenção – para cada gás liquefeito autorizado para transporte em cisterna móvel:
 - i) Nome completo do gás liquefeito refrigerado;
 - ii) Tempo de retenção (em dias ou em horas)¹³;
 - iii) Pressão inicial (pressão manométrica em bar ou kPa)¹³;
 - iv) Taxa de enchimento (em kg)¹³;
- j) Inspeções e ensaios periódicos:
 - i) Tipo da última inspeção periódica (2,5 anos 5 anos ou excepcional);
 - ii) Data (mês e ano) do(s) último(s) ensaio(s) periódico(s);
 - iii) Marca de identificação (punção) do organismo de inspeção que realizou ou assistiu ao último ensaio.

¹³ Deve ser indicada a unidade utilizada.

6.7.4.15.2 As seguintes indicações devem ser marcadas de forma durável na própria cisterna móvel ou numa placa de metal solidamente fixada à cisterna móvel:

Nome do proprietário e do operador

Nome dos gases liquefeitos refrigerados transportados (e temperatura média mínima do conteúdo)

Massa bruta máxima admissível (MBMA) ____kg

Tara ____kg

Tempo de retenção real para os gases transportados ____ dias (ou horas)

Instrução de transporte em cisternas móveis em conformidade com 4.2.5.2.6.

NOTA: Para a identificação dos gases liquefeitos refrigerados transportados, ver também a Parte 5.

6.7.4.15.3 Se uma cisterna móvel for concebida e aprovada para a movimentação em alto mar, a inscrição "CISTERNA MÓVEL OFFSHORE" deve figurar na placa de identificação.

6.7.5 Prescrições relativas à concepção e à construção dos contentores para gás de elementos múltiplos (CGEM) "UN" destinados ao transporte de gases não refrigerados, bem como às inspeções e ensaios a que devem ser submetidos

6.7.5.1 Definições

Para os fins da presente secção, entende-se por:

Aprovação alternativa, uma aprovação concedida pela autoridade competente para uma cisterna móvel ou um CGEM concebido, construído ou ensaiado em conformidade com prescrições técnicas ou com métodos de ensaio que não os definidos no presente capítulo

Contentor para gás de elementos múltiplos (CGEM) UN, um conjunto, destinado ao transporte multimodal, de garrafas, de tubos e de quadros de garrafas ligados entre si por um tubo colector e montados num quadro. Um CGEM inclui o equipamento de serviço e o equipamento de estrutura necessário para o transporte de gases;

Elementos, garrafas, tubos ou quadros de garrafas;

Ensaio de estanquidade, o ensaio efectuado com um gás, que consiste em submeter, os elementos e o equipamento de serviço de um CGEM a uma pressão interior efectiva de pelo menos 20% da pressão de ensaio;

Equipamento de serviço, os instrumentos de medida e os dispositivos de enchimento, descarga, arejamento, e segurança;

Equipamento de estrutura, os elementos de reforço, fixação, protecção, e estabilização exteriores aos elementos;

Massa bruta máxima admissível (MBMA), a soma da tara de um CGEM e do mais pesado carregamento cujo transporte seja autorizado;

Tubo colector, um conjunto de tubagens e de válvulas que ligam entre si os aberturas de enchimento ou de descarga dos elementos;

6.7.5.2 Prescrições gerais relativas à concepção e à construção

6.7.5.2.1 Os CGEM devem poder ser cheios e esvaziados sem retirar o seu equipamento de estrutura. Devem ter meios de estabilização exteriores aos elementos que garantam a integridade da sua estrutura quando das operações de movimentação e transporte. Devem ser concebidos e construídos com suportes que ofereçam uma base estável para o transporte, bem como com peças de elevação e de estiva para que possam ser elevados mesmo em carga à sua massa bruta máxima admissível. Devem ser concebidos para serem carregados num veículo rodoviário, num vagão ou num navio para transporte marítimo ou para vias navegáveis interiores e devem estar equipados com sapatas, suportes ou outros acessórios que facilitem a movimentação mecânica.

6.7.5.2.2 Os CGEM devem ser concebidos, construídos e equipados de tal maneira que possam resistir a todas as condições normais encontradas no decurso da movimentação e do transporte. Quando da concepção, devem ser tidos em conta os efeitos das cargas dinâmicas e da fadiga.

- 6.7.5.2.3 Os elementos dos CGEM devem ser fabricados de aço sem soldadura e ensaiados em conformidade com o 6.2.1 e 6.2.2. Devem ser do mesmo modelo tipo.
- 6.7.5.2.4 Os elementos dos CGEM, os seus órgãos e tubagens devem ser:
- compatíveis com a(s) matéria(s) que irão ser previsivelmente nele transportada(s) (ver as normas ISO 11114-1:2012 e 11114-2:2013); ou
 - eficazmente passivados ou neutralizados por reacção química.
- 6.7.5.2.5 Deve ser evitada a utilização de metais diferentes cujo contacto possa provocar deterioração por corrosão galvânica.
- 6.7.5.2.6 Os materiais dos CGEM, incluindo os dos dispositivos, juntas de estanquidade e acessórios, não devem poder alterar o gás ou os gases que devem ser transportados.
- 6.7.5.2.7 Os CGEM devem ser concebidos para suportar, no mínimo, sem perda de conteúdo, à pressão interna exercida pelo conteúdo e as cargas estáticas, dinâmicas e térmicas nas condições normais de movimentação e de transporte. A concepção deve demonstrar que foram tomados em consideração os efeitos da fadiga causada pela aplicação repetida destas cargas durante todo o período de vida previsto para os CGEM.
- 6.7.5.2.8 Os CGEM e os seus meios de fixação devem poder suportar, à carga máxima autorizada, as forças estáticas seguintes aplicadas separadamente:
- na direcção de transporte, duas vezes a MBMA multiplicada pela aceleração da gravidade(g)¹⁴;
 - horizontalmente, perpendicularmente à direcção de transporte, a MBMA (nos casos em que a sentido da marcha não seja claramente determinada, as forças devem ser iguais a duas vezes a MBMA) multiplicada pela aceleração da gravidade(g)¹¹;
 - verticalmente, de baixo para cima, a MBMA multiplicada pela aceleração da gravidade(g)¹¹;
 - verticalmente, de cima para baixo, duas vezes a MBMA (englobando a carga total o efeito da gravidade) multiplicada pela aceleração da gravidade (g)¹¹.
- 6.7.5.2.9 Sob as forças indicadas no 6.7.5.2.8, a tensão no ponto dos elementos em que se registre a mais elevada não deve ultrapassar os valores indicados nas normas aplicadas mencionadas no 6.2.2.1 ou, se os elementos não forem concebidos, construídos e ensaiados segundo essas normas, no código técnico ou na norma reconhecida ou aprovada pela autoridade competente do país de utilização (ver 6.2.5).
- 6.7.5.2.10 Para cada uma das forças do 6.7.5.2.8, devem ser respeitados os coeficientes de segurança seguintes para o quadro e para os meios de fixação:
- para os aços com um limite de elasticidade aparente definido, um coeficiente de segurança de 1,5 relativamente ao limite de elasticidade aparente garantido; e
 - para os aços sem limite de elasticidade aparente definido, um coeficiente de segurança de 1,5 relativamente ao limite de elasticidade garantido a 0,2% de alongamento e, para os aços austeníticos, a 1% de alongamento.
- 6.7.5.2.11 Os CGEM destinados ao transporte dos gases inflamáveis devem poder ser ligadas electricamente à terra.
- 6.7.5.2.12 Os elementos devem ser fixados de maneira a impedir qualquer movimento intempestivo relativamente à estrutura bem como à concentração local de tensões.

6.7.5.3 Equipamento de serviço

- 6.7.5.3.1 O equipamento de serviço deve estar disposto de maneira a impedir qualquer avaria que possa traduzir-se em perda de conteúdo do recipiente em condições normais de movimentação ou de transporte. Se a ligação entre o quadro e os elementos permitir um deslocamento relativo dos subconjuntos, a fixação do equipamento deve permitir tal deslocamento sem risco de avaria dos órgãos. Os tubos colectores, os órgãos exteriores de descarga (ligações de tubagem, órgãos de fecho), e os obturadores devem ficar protegidos contra os riscos de arrancamento sob efeito de forças exteriores. As partes dos tubos colectores que conduzem aos obturadores devem oferecer

14 Para fins de cálculo, $g = 9,81 \text{ m/s}^2$

uma margem de flexibilidade suficiente para proteger o conjunto contra os riscos de corte ou de perda de conteúdo do recipiente sob pressão. Os dispositivos de enchimento e de descarga (incluindo as flanges ou tampas roscadas) e todas as tampas de protecção devem poder ser garantidos contra uma abertura intempestiva.

- 6.7.5.3.2 Cada elemento concebido para o transporte de gases tóxicos (gases dos grupos T, TF, TC, TO TFC e TOC) deve poder ser isolado por uma válvula. Para os gases tóxicos liquefeitos (gases dos códigos de classificação 2T, 2TF, 2TC, 2TO, 2TFC e 2TOC), o tubo colector deve ser concebido de maneira que os elementos possam ser cheios separadamente e isolados por uma válvula que deverá ser possível bloquear em posição fechada. Para o transporte de gases inflamáveis (gases dos grupos F, TF e TFC), os elementos devem ser divididos, por uma válvula de corte, em grupos com volume máximo de 3 000 litros cada.
- 6.7.5.3.3 As aberturas de enchimento e de descarga dos CGEM devem apresentar-se sob a forma de duas válvulas montadas em série num local acessível em cada uma das condutas de descarga e de enchimento. Uma das válvulas pode ser uma válvula de retenção. Os dispositivos de enchimento e de descarga podem ser ligados a um tubo colector. Para as secções da conduta que podem ser obturadas nas suas duas extremidades e nas quais pode ficar retido líquido, pode prever-se uma válvula de segurança para evitar uma excessiva acumulação de pressão. O sentido de fecho deve estar claramente indicado nas principais válvulas de isolamento dos CGEM. Cada obturador ou outro meio de fecho deve ser concebido e construído de maneira a poder suportar uma pressão pelo menos igual a 1,5 vezes a pressão de ensaio dos CGEM. Todos os obturadores roscados devem fechar-se no sentido dos ponteiros do relógio. Para os restantes obturadores, a posição (aberta e fechada) e o sentido de fecho devem estar claramente indicados. Todos os obturadores devem ser concebidos e estar dispostos de maneira a impedir uma abertura intempestiva. As válvulas e os acessórios devem ser de metais dúcteis.
- 6.7.5.3.4 As tubagens devem ser concebidas, construídas e instaladas de maneira a evitar qualquer risco de danos devido à dilatação e contracção térmicas, choques mecânicos ou vibrações. As juntas das tubagens devem ser brasadas ou constituídas por uma ligação metálica de igual resistência. O ponto de fusão do material de brasagem não deve ser inferior a 525 °C. A pressão nominal do equipamento de serviço e do tubo colector deve ser pelo menos igual a dois terços da pressão de ensaio dos elementos.

6.7.5.4 *Dispositivos de descompressão*

- 6.7.5.4.1 Os elementos dos CGEM utilizados para o transporte do N.º ONU 1013 dióxido de carbono e do N.º ONU 1070 protóxido de azoto devem poder ser divididos por uma válvula de corte, em grupos com volume máximo de 3 000 litros cada. Cada grupo deve ser munido de um ou de vários dispositivos de descompressão. Os outros CGEM devem ter dispositivos de descompressão conforme for especificado pela autoridade competente do país de utilização. Os outros CGEM devem ter dispositivos de descompressão conforme for especificado pela autoridade competente do país de utilização. Se a autoridade competente do país de utilização o exigir, os CGEM para outros gases, devem ter dispositivos de descompressão conforme for especificado por essa autoridade.
- 6.7.5.4.2 Se num CGEM forem instalados dispositivos de descompressão, cada um dos seus elementos ou grupo de elementos que possa ser isolado deve ter pelo menos um. Os dispositivos de descompressão devem ser de um tipo capaz de resistir a forças dinâmicas, incluindo movimentos do líquido, e ser concebidos para impedir a entrada de corpos estranhos, as fugas de gás e o desenvolvimento de qualquer sobrepressão perigosa.
- 6.7.5.4.3 Os CGEM destinados ao transporte de certos gases não refrigerados identificados na instrução de transporte em cisternas móveis T50 do 4.2.5.2.6 devem estar providos de um dispositivo de descompressão aprovado pela autoridade competente. Salvo no caso de um CGEM dedicado ao transporte de um gás específico e provido de um dispositivo de descompressão aprovado, fabricado com materiais compatíveis com as propriedades do gás transportado, este dispositivo deve comportar um disco de ruptura a montante de um dispositivo de mola. O espaço compreendido entre o disco de ruptura e o dispositivo de mola deve ser ligado a um manómetro ou a um outro indicador apropriado. Esta ligação permite detectar uma ruptura, picos de corrosão ou uma falta de estanquidade do disco susceptíveis de perturbar o funcionamento do dispositivo de descompressão. Neste caso o disco de ruptura deve ceder a uma pressão nominal superior em 10% à pressão de início de abertura do dispositivo de descompressão.
- 6.7.5.4.4 No caso de CGEM de usos múltiplos destinados ao transporte de gases liquefeitos a baixa pressão, os dispositivos de descompressão devem abrir-se à pressão indicada no 6.7.3.7.1 para o gás cujo transporte no CGEM está autorizado e cuja PMSA é a mais elevada.

6.7.5.5 Débito dos dispositivos de descompressão

- 6.7.5.5.1 O débito combinado dos dispositivos de descompressão, se estiverem instalados, deve ser suficiente, em condições em que o CGEM esteja imerso em chamas, para que a pressão (incluindo a pressão acumulada) nos elementos não ultrapasse 120% da pressão nominal dos ditos dispositivos. É necessário utilizar a fórmula que figura no documento "CGA S-1.2-2003 *Pressure Relief Device Standards - Part 2 - Cargo and Portable Tanks for Compressed Gases*" para calcular o débito total mínimo do sistema de dispositivos de descompressão. O documento "CGA S-1.1-2003 *Pressure Relief Device Standards - Part 1 - Cylinders for Compressed Gases*" pode ser utilizado para determinar o débito de descarga de cada um dos elementos. Para obter o débito total de descarga prescrito no caso dos gases liquefeitos a baixa pressão, devem utilizar-se dispositivos de descompressão de mola. No caso de CGEM de usos múltiplos, o débito combinado de descarga dos dispositivos de descompressão deve ser calculado para o gás cujo transporte é autorizado em CGEM que requeira o mais forte débito de descarga.
- 6.7.5.5.2 Para determinar o débito total requerido dos dispositivos de descompressão instalados nos elementos destinados ao transporte de gases liquefeitos, devem ter-se em conta as propriedades termodinâmicas dos gases (ver, por exemplo, o documento "CGA S-1.2-2003 *Pressure Relief Device Standards - Part 2 - Cargo and Portable Tanks for Compressed Gases*", para os gases liquefeitos a baixa pressão, e o documento "CGA S-1.1-2003 *Pressure Relief Device Standards - Part 1 - Cylinders for Compressed Gases*", para os gases liquefeitos a alta pressão).

6.7.5.6 Marcação dos dispositivos de descompressão

- 6.7.5.6.1 As informações seguintes devem ser inscritas de maneira clara e permanente nos dispositivos de descompressão:
- nome do fabricante e número de referência deste;
 - pressão de regulação e/ou temperatura de abertura;
 - data do último ensaio;
 - as secções de passagem dos dispositivos de descompressão de mola e dos discos de ruptura em mm².
- 6.7.5.6.2 O débito nominal marcado nos dispositivos de descompressão de mola para os gases liquefeitos a baixa pressão deve ser determinado em conformidade com a norma ISO 4126-1:2004 e ISO 4126-7:2004.

6.7.5.7 Ligação dos dispositivos de descompressão

- 6.7.5.7.1 As ligações dos dispositivos de descompressão devem ter dimensões suficientes para que o débito requerido possa chegar sem entrave aos ditos dispositivos. Não deve ser instalado um obturador entre o elemento e os dispositivos de descompressão salvo se estes forem duplicados por dispositivos equivalentes para permitir a manutenção ou para outros fins e se os obturadores que servem os dispositivos efectivamente em funcionamento forem fechados à chave quando abertos, ou se os obturadores forem interligados por um sistema de fecho tal que pelo menos um dos dispositivos duplicados fique sempre em funcionamento e susceptível de satisfazer as prescrições do 6.7.5.5. Nada deve obstruir uma abertura para um dispositivo de arejamento ou um dispositivo de descompressão que possa limitar ou interromper o fluxo de libertação do elemento para estes dispositivos. A secção de passagem da totalidade das tubagens e órgãos deve ter pelo menos a mesma dimensão da entrada do dispositivo de descompressão e a dimensão nominal da tubagem de descarga deve ser pelo menos igual à da saída do dispositivo de descompressão. Os dispositivos de arejamento situados a jusante dos dispositivos de descompressão, quando existirem, devem permitir a evacuação dos vapores ou dos líquidos para a atmosfera, exercendo apenas uma pressão contrária mínima sobre os dispositivos de descompressão.

6.7.5.8 Colocação dos dispositivos de descompressão

- 6.7.5.8.1 Para o transporte de gases liquefeitos, cada dispositivo de descompressão deve estar em comunicação com a fase vapor dos elementos nas condições de enchimento máximo. Os dispositivos, se estiverem instalados, devem estar dispostos de tal maneira que os gases possam escapar-se livremente para cima, sem que o gás ou líquido que se escape entre em contacto com o CGEM, nem com os seus elementos nem com o pessoal. No caso dos gases inflamáveis pirofóricos e comburentes, os gases libertados devem ser dirigidos para longe do elemento de maneira a não poderem direccionar-se sobre os outros elementos. São admitidos dispositivos de protecção ignífugada para desviar o jacto de gás, na condição de que o débito requerido para os dispositivos de descompressão não seja reduzido.
- 6.7.5.8.2 Devem ser tomadas medidas para colocar os dispositivos de descompressão fora do alcance de pessoas não autorizadas e para evitar que sejam danificados no caso de o CGEM se voltar.

6.7.5.9 Instrumentos de medida

6.7.5.9.1 Sempre que um CGEM seja concebido para ser cheio por pesagem, deve ser equipado com um ou vários instrumentos de medida. Não devem ser utilizados instrumentos de vidro e de outros materiais frágeis.

6.7.5.10 Suportes, armações, pegas de elevação e de estiva dos CGEM

6.7.5.10.1 Os CGEM devem ser concebidos e construídos com suportes que ofereçam uma base estável durante o transporte. Para este fim, devem ser tidas em consideração as forças a que se refere o 6.7.5.2.8 e o coeficiente de segurança indicado no 6.7.5.2.10. São aceitáveis sapatas, armações, berços ou outras estruturas análogas.

6.7.5.10.2 As tensões combinadas exercidas pelos suportes (berços, armações, etc.) e pelas pegas de elevação e de estiva da cisterna móvel não devem gerar tensões excessivas em qualquer dos elementos. Todos os CGEM devem possuir pegas permanentes de elevação e de estiva. Os suportes e as pegas não devem, em nenhum caso, ser soldados aos elementos.

6.7.5.10.3 Quando da concepção dos suportes e armações, devem ter-se em conta os efeitos de corrosão devidos às condições ambientais normais.

6.7.5.10.4 Se os CGEM não estiverem protegidos durante o transporte em conformidade com o 4.2.5.3, os reservatórios e equipamentos de serviço devem ser protegidos contra os danos ocasionados por um choque lateral ou longitudinal ou por um capotamento. Os órgãos exteriores devem estar protegidos de maneira que o conteúdo dos elementos não possa escapar-se em caso de choque ou no caso do CGEM se voltar sobre os seus órgãos. A protecção do tubo colector deve requerer uma atenção particular. Exemplos de medidas de protecção:

- a) A protecção contra os choques laterais pode ser constituída por barras longitudinais;
- b) A protecção contra o capotamento pode ser constituída por anéis de reforço ou por barras fixadas de um lado ao outro da armação;
- c) A protecção contra os choques à retaguarda pode ser constituída por um pára-choques ou uma armação;
- d) A protecção dos elementos e do equipamento de serviço contra danos ocasionados por choques ou capotamento utilizando uma armação ISO em conformidade com as disposições aplicáveis da norma ISO 1496-3:1995.

6.7.5.11 Aprovação de tipo

6.7.5.11.1 Para cada novo tipo de CGEM, a autoridade competente deve emitir um certificado de aprovação de tipo. Esse certificado deve atestar que o CGEM foi inspecionado por um organismo de inspecção, é adequado ao uso a que se destina e satisfaz as prescrições gerais enunciadas no presente capítulo, as disposições relativas aos gases enunciadas no Capítulo 4.1 e as disposições da instrução de embalagem P200. Quando uma série de CGEM for fabricada sem modificação da concepção, o certificado é válido para toda a série. O certificado deve mencionar o relatório de ensaio do protótipo, os materiais de construção do tubo colector, as normas a que correspondem os elementos, bem como um número de aprovação. O número de aprovação deve ser constituído pelo sinal distintivo ou marca distintiva do país no qual foi emitida a aprovação, ou seja, do sinal distintivo utilizado nos veículos em circulação rodoviária internacional¹⁵, e por um número de registo. Os certificados devem indicar as aprovações alternativas eventuais em conformidade com o 6.7.1.2. Um certificado de tipo pode servir para a aprovação de pequenos CGEM fabricados com materiais da mesma natureza e da mesma espessura, segundo a mesma técnica de fabrico, com suportes idênticos, fechos e outros acessórios equivalentes.

6.7.5.11.2 O relatório de ensaio do protótipo para a aprovação de tipo deve incluir pelo menos:

- a) os resultados dos ensaios aplicáveis relativos à armação especificados na norma ISO 1496-3:1995;
- b) os resultados da inspecção e do ensaio iniciais em conformidade com o 6.7.5.12.3;
- c) os resultados do ensaio de impacto do 6.7.5.12.1; e

¹⁵ Sinal distintivo do Estado de matrícula utilizado nos automóveis e nos reboques em circulação rodoviária internacional, por exemplo em virtude da Convenção de Genebra sobre a Circulação Rodoviária de 1949 ou da Convenção de Viena sobre Circulação Rodoviária de 1968.


- d) Os documentos de aprovação evidenciando que as garrafas e tubos estão em conformidade com as normas em vigor.

6.7.5.12 Inspeções e ensaios

- 6.7.5.12.1 Os CGEM em conformidade com a definição de "contentor" na Convenção Internacional sobre a Segurança dos Contentores (CSC) de 1972, modificada, não devem ser utilizados a menos que seja demonstrada a respectiva adequação, por submetendo, com êxito, de um protótipo representativo de cada tipo ao ensaio dinâmico de impacto longitudinal, prescrito na secção 41 da quarta parte do Manual de Ensaio e de Critérios.
- 6.7.5.12.2 Os elementos e os equipamentos de cada CGEM devem ser submetidos a uma primeira inspeção e a ensaios antes da primeira entrada ao serviço (inspeção e ensaios iniciais). Em seguida, o CGEM deve ser submetido a inspeções e ensaios a intervalos de cinco anos no máximo (inspeção e ensaios periódicos quinquenais). Podem ser efectuados uma inspeção e ensaios extraordinários, sempre que se revelem necessários segundo o 6.7.5.12.5, sem ter em conta os últimos inspeção e ensaios periódicos.
- 6.7.5.12.3 A inspeção e os ensaios iniciais de um CGEM devem incluir uma verificação das características de concepção, um exame exterior do CGEM e dos seus órgãos tendo em conta os gases a transportar, e um ensaio de pressão utilizando as pressões de ensaio fixadas na instrução de embalagem P200, 4.1.4.1. O ensaio de pressão do tubo colector pode ser executado sob a forma de um ensaio hidráulico ou utilizando um outro líquido ou um outro gás com o acordo da autoridade competente. Antes da entrada ao serviço, o CGEM deve ser sujeito a um ensaio de estanquidade e à verificação do bom funcionamento de todo o equipamento de serviço. Se os elementos e os seus órgãos tiverem sido submetidos separadamente a um ensaio de pressão, devem ser submetidos em conjunto, após a montagem, a um ensaio de estanquidade.
- 6.7.5.12.4 A inspeção periódica a intervalos de cinco anos deve incluir um exame exterior da estrutura, dos elementos e do equipamento de serviço em conformidade com o 6.7.5.12.6. Os elementos e as tubagens devem ser submetidos aos ensaios com a periodicidade fixada na instrução de embalagem P200 do 4.1.4.1 e em conformidade com as disposições do 6.2.1.6. Se os elementos e os seus equipamentos tiverem sido submetidos separadamente a um ensaio de pressão, devem ser submetidos em conjunto, após a montagem, a um ensaio de estanquidade
- 6.7.5.12.5 Uma inspeção e ensaios extraordinários devem realizar-se sempre que o CGEM apresente sinais de danos ou corrosão, fugas, ou outros defeitos que indiquem uma deficiência capaz de comprometer a integridade do CGEM. A extensão da inspeção e dos ensaios extraordinários deve depender do seu grau de dano ou de deterioração. Devem englobar pelo menos as verificações prescritas no 6.7.5.12.6.
- 6.7.5.12.6 Os exames devem assegurar que:
- a) os elementos são inspeccionados exteriormente para determinar a presença de poros, corrosão ou abrasão, marcas golpes, deformações, defeitos das soldaduras e de quaisquer outros defeitos, incluindo fugas, susceptíveis de tornar a cisterna móvel insegura durante o transporte;
 - b) as tubagens, válvulas e juntas de estanquidade são inspeccionadas para identificar sinais de corrosão, defeitos e de quaisquer outros danos, incluindo fugas, susceptíveis de tornar o CGEM inseguro durante o enchimento, a descarga e o transporte;
 - c) as porcas ou parafusos em falta em quaisquer ligações ou flanges cegas são substituídos ou reapertados;
 - d) todos os dispositivos e válvulas de segurança estão isentos de corrosão, deformações e de qualquer dano ou defeito que possa entravar o seu funcionamento normal. Os dispositivos de fecho à distância e os obturadores de fecho automático devem ser manobrados para verificar o seu bom funcionamento;
 - e) as marcas prescritas para o CGEM estão legíveis e em conformidade com as disposições aplicáveis; e
 - f) a armação, os suportes e dispositivos de elevação do CGEM estão em bom estado.
- 6.7.5.12.7 As inspeções e os ensaios indicados nos 6.7.5.12.1, 6.7.5.12.3, 6.7.5.12.4 e 6.7.5.12.5 devem ser efectuados por ou em presença de um organismo de inspeção. Se o ensaio de pressão fizer parte da inspeção e do ensaio, ele deverá ser efectuado à pressão indicada na placa ostentada pelo CGEM. Quando está sob pressão, o CGEM deve ser inspeccionado para identificar qualquer fuga dos elementos, tubagens ou do equipamento.
- 6.7.5.12.8 Se for identificado um defeito susceptível de afectar a segurança, o CGEM não deve ser reposto em serviço antes de ter sido reparado e de ter sido submetido com sucesso aos ensaios e inspeções aplicáveis.

6.7.5.13 Marcação

6.7.5.13.1 Cada CGEM deve ostentar uma placa de metal resistente à corrosão, fixada de maneira permanente num local bem visível e facilmente acessível para fins de inspeção. A placa não deve ser fixada aos elementos. Os elementos devem incluir as indicações descritas no Capítulo 6.2. Sobre esta placa devem ser marcadas por estampagem ou por qualquer outro meio semelhante, pelo menos as informações seguintes:

- a) Proprietário:
 - i) Número de registo do proprietário;
- b) Construção:
 - i) Identificação do país de fabrico;
 - ii) Ano de fabrico;
 - iii) Nome ou marca do fabricante;
 - iv) Número de série do fabricante;
- c) Aprovação
 - i) Símbolo da ONU para as embalagens  ;
Este símbolo só deve ser utilizado para certificar que uma embalagem, um contentor para granel flexível, uma cisterna móvel ou um CGEM, satisfazem as prescrições aplicáveis dos capítulos 6.1, 6.2, 6.3, 6.5, 6.6, 6.7 ou 6.11;
 - ii) Identificação do país de aprovação;
 - iii) Organismo designado para a aprovação de tipo;
 - iv) Número de aprovação de tipo;
 - v) A sigla "AA" se a aprovação de tipo foi decorrente de “arranjos alternativos” (ver 6.7.1.2);
- d) Pressões:
 - i) Pressão de ensaio (pressão manométrica em bar ou kPa¹⁶;
 - ii) Data (mês e ano) do ensaio de pressão inicial;
 - iii) Marca de identificação (punção) do organismo de inspeção que realizou ou assistiu ao ensaio inicial;
- e) Temperaturas:
 - i) Intervalo das temperaturas de cálculo (em °C)¹⁶;
- f) Elementos e capacidade:
 - i) Número de elementos;
 - ii) Capacidade total em água (em litros)¹⁶;
- g) Inspeções e ensaios iniciais:
 - i) Tipo da última inspeção periódica (2,5 anos 5 anos ou excepcional);
 - ii) Data (mês e ano) do(s) último(s) ensaio(s) periódico(s);
 - iii) Marca de identificação (punção) do organismo de inspeção que realizou ou assistiu ao último ensaio.

¹⁶ Deve ser indicada a unidade utilizada

Figura 6.7.5.13.1: Exemplo de marcação na placa de identificação (placa sinalética)

Número de registo do proprietário					
CONSTRUÇÃO					
País de construção					
Ano de construção					
Fabricante					
Número de série do fabricante					
APROVAÇÃO					
		País de aprovação			
		Organismo reconhecido para a provação de tipo			
		Número da aprovação de tipo			
					"AA" (quando aplicável)
PRESSÕES					
Pressão de ensaio					bar ou kPa
Data do ensaio de pressão inicial		(mm/aaaa)	Punção do perito testemunha :		
TEMPERATURAS					
Intervalo das temperaturas de cálculo					°C a °C
ELEMENTOS E CAPACIDADE					
Número de elementos					
Capacidade total em água					litros
INSPECÇÕES E ENSAIOS PERIÓDICOS					
Tipo de ensaios	Data do ensaio	Punção do perito testemunha		Tipo de ensaios	Data do ensaio
	(mm/aaaa)				(mm/aaaa)

6.7.5.13.2 As indicações seguintes devem ser marcadas de forma durável numa placa de metal solidamente fixada ao CGEM:

Nome do operador

Massa máxima admissível do carregamento ____kg

Pressão de serviço a 15 °C ____bar (pressão manométrica)

Massa bruta máxima admissível (MBMA) ____ kg

Tara ____kg

CAPÍTULO 6.8

PRESCRIÇÕES RELATIVAS AO FABRICO, AOS EQUIPAMENTOS, À APROVAÇÃO DE TIPO, ÀS INSPECÇÕES E ENSAIOS E À MARCAÇÃO DOS VAGÕES-CISTERNAS, CISTERNAS DESMONTÁVEIS, CONTENTORES-CISTERNA E CAIXAS MÓVEIS CISTERNAS, CUJOS RESERVATÓRIOS SÃO CONSTRUÍDOS DE MATERIAIS METÁLICOS, BEM COMO DE VAGÕES-BATERIAS E CONTENTORES PARA GÁS DE ELEMENTOS MÚLTIPLOS (CGEM)

NOTA: Para as cisternas móveis e contentores para gás de elementos múltiplos (CGEM) "UN", ver o Capítulo 6.7, para as cisternas de matéria plástica reforçadas com fibras ver o capítulo 6.9, para as cisternas para resíduos operadas sob vácuo ver o Capítulo 6.10.

6.8.1 Campo de aplicação

6.8.1.1 As prescrições descritas a toda a largura da página aplicam-se tanto aos vagões-cisternas, às cisternas desmontáveis e aos vagões-baterias, como aos contentores-cisterna, às caixas móveis cisternas e aos CGEM. As prescrições descritas em coluna aplicam-se unicamente:

- aos vagões-cisternas, às cisternas desmontáveis e aos vagões-baterias (coluna da esquerda)
- aos contentores-cisterna, às caixas móveis cisterna e aos CGEM (coluna da direita).

6.8.1.2 As presentes prescrições aplicam-se

aos vagões-cisternas, às cisternas desmontáveis e aos vagões-baterias	aos contentores-cisterna, às caixas móveis cisternas e aos CGEM
---	---

utilizadas para o transporte de matérias gasosas, líquidas, pulverulentas ou granuladas.

6.8.1.3 A secção 6.8.2 enumera as prescrições aplicáveis aos vagões-cisternas, às cisternas desmontáveis, aos contentores-cisterna, às caixas móveis cisternas destinadas ao transporte das matérias de todas as classes, bem como aos vagões-baterias e aos CGEM para os gases da classe 2. As secções 6.8.3 a 6.8.5 contêm as prescrições particulares que completam ou modificam as prescrições da secção 6.8.2.

6.8.1.4 Para as disposições relativas à utilização destas cisternas ver o Capítulo 4.3.

6.8.2 Prescrições aplicáveis a todas as classes

6.8.2.1 Construção

Princípios de base

6.8.2.1.1 Os reservatórios, suas fixações e seus equipamentos de serviço e de estrutura devem ser concebidos para resistir, sem perda do conteúdo (com excepção da quantidade de gases que se escapam das aberturas eventuais de descompressão):

- às solicitações estáticas e dinâmicas nas condições normais de transporte, como estão definidas nos 6.8.2.1.2 e 6.8.2.1.13;
- às tensões mínimas impostas, tal como são definidas nos 6.8.2.1.15.

6.8.2.1.2 Os vagões-cisternas devem ser construídos de modo a resistir, com a massa máxima admissível de carregamento, às solicitações que se produzem durante o transporte ferroviário. No que se refere a essas solicitações, remete-se para os ensaios impostos pela autoridade competente.¹⁷

Os contentores-cisterna bem como os seus meios de fixação devem poder absorver, com a massa máxima admissível de carregamento, as solicitações exercidas por:

- no sentido da marcha, duas vezes a massa total,
- numa direcção transversal perpendicular ao sentido da marcha, uma vez a massa total (quando o sentido da marcha não seja claramente determinado, duas vezes a massa total em cada sentido),
- verticalmente, de baixo para cima, uma vez a massa total, e
- verticalmente, de cima para baixo, duas vezes a massa total.

6.8.2.1.3 As paredes dos reservatórios devem ter, no mínimo, as espessuras determinadas no

6.8.2.1.17 a 6.8.2.1.21.

6.8.2.1.17 a 6.8.2.1.20

6.8.2.1.4 Os reservatórios devem ser concebidos e construídos em conformidade com as prescrições das normas mencionadas no 6.8.2.6 ou de um código técnico reconhecido pela autoridade competente, em conformidade com

¹⁷ Estas exigências são consideradas satisfeitas se

- o organismo notificado para a Especificação Técnica de Interoperabilidade (TSI) referente ao sub-sistema "Material circulante – vagões de carga" do sistema ferroviário da União Europeia (Regulamento (CE) n.º 321/2013 da Comissão de 13 de Março de 2013), ou
- o organismo de verificação definido para as Prescrições técnicas uniformes (PTU) para el subsistema "material rodante - vagões de mercadorias designado "VAGÕES DE CARGA" - (Ref. A 94-02/2.2012 de 01 de Janeiro de 2014)

procedeu a esta avaliação de acordo com as prescrições do RID para além das exigências da TSI ou UTP anteriormente mencionados e confirmou as mesmas por meio de um certificado.

o 6.8.2.7, no qual, para se escolher o material e determinar a espessura do reservatório, deve ter-se em consideração as temperaturas máximas e mínimas de enchimento e de serviço, devendo porém, ser observadas as prescrições mínimas do 6.8.2.1.6 a 6.8.2.1.26.

- 6.8.2.1.5 As cisternas destinadas a conter certas matérias perigosas devem estar providas de uma protecção adicional. Esta pode consistir numa sobreespessura do reservatório (pressão de cálculo aumentada) determinada a partir da natureza dos riscos apresentados pelas matérias em causa ou num dispositivo de protecção (ver disposições particulares do 6.8.4).
- 6.8.2.1.6 As juntas de soldadura devem ser executadas segundo as regras da arte e oferecer todas as garantias de segurança. Os trabalhos de soldadura e os seus controlos devem responder às prescrições do 6.8.2.1.23.
- 6.8.2.1.7 Devem ser tomadas medidas para proteger os reservatórios contra os riscos de deformação, em consequência de uma depressão interna.

Os reservatórios, que não os visados no 6.8.2.2.6, concebidos para ser equipados com uma válvula de depressão devem poder resistir, sem deformação permanente, a uma pressão externa superior de pelo menos 21 kPa (0,21 bar) relativamente à pressão interna. Os reservatórios utilizados unicamente para o transporte de matérias sólidas (pulverulentas ou granulares) dos grupos de embalagem II ou III, que não se liquidifiquem durante o transporte, podem ser concebidos para uma sobrepressão externa mais baixa, que não seja inferior a 5 kPa (0,05 bar). As válvulas de depressão devem ser ajustadas para se abrirem no máximo ao valor da depressão para o qual a cisterna foi concebida. Os reservatórios que não são concebidos para serem equipados com uma válvula de depressão devem poder resistir, sem deformação permanente, a uma pressão externa superior de pelo menos 40 kPa (0,4 bar) relativamente à pressão interna.

Materiais dos reservatórios

- 6.8.2.1.8 Os reservatórios devem ser construídos em materiais metálicos apropriados que, na medida em que não estejam previstas nas diferentes classes outras gamas de temperatura, devem ser insensíveis à ruptura frágil e à corrosão fissurante sob tensão a uma temperatura entre -20 °C e $+50\text{ °C}$.
- 6.8.2.1.9 Os materiais dos reservatórios ou os seus revestimentos protectores que estejam em contacto com o conteúdo, não devem conter matérias susceptíveis de reagir perigosamente (ver " reacção perigosa " em 1.2.1) com o conteúdo, de formar produtos perigosos ou de enfraquecer o material de modo apreciável sob o seu efeito.

Se previsivelmente o contacto entre o produto transportado e o material utilizado para a construção do reservatório provocar uma diminuição progressiva da espessura do reservatório, esta deve ser aumentada de um valor apropriado, aquando da construção. Essa sobreespessura de corrosão não deve ser tomada em consideração no cálculo da espessura do reservatório.

- 6.8.2.1.10 Para os reservatórios de construção soldada, só devem ser utilizados materiais soldáveis e para os quais se possa garantir um valor suficiente de resiliência a uma temperatura ambiente de -20 °C , particularmente nas juntas de soldadura e nas zonas adjacentes.

No caso de utilização de aço de grão fino, o valor garantido do limite de elasticidade R_e não deve ser superior a 460 N/mm^2 e o valor garantido do limite superior da resistência à tracção R_m não deve ser superior a 725 N/mm^2 , conforme as especificações do material.

- 6.8.2.1.11 Não são admitidos quocientes de R_e/R_m superiores a 0,85, para os aços utilizados nos reservatórios de construção soldada.

R_e = limite de elasticidade aparente para os aços com limite de elasticidade aparente definido; ou
limite de elasticidade garantido de 0,2% de alongamento para os aços sem limite de elasticidade aparente definido (de 1% para os aços austeníticos)

R_m = resistência à ruptura por tracção.

Os valores inscritos no certificado de inspecção do material devem ser em cada caso, tomados como base na determinação do quociente R_e/R_m .

- 6.8.2.1.12 Para o aço, o alongamento à ruptura em percentagem deve corresponder pelo menos ao valor de:

$$\frac{10000}{\text{resistência à ruptura por tracção em N/mm}^2}$$

mas não deve, em caso algum, ser inferior a 16% para os aços de grão fino e a 20% para os outros aços.

Para as ligas de alumínio, o alongamento à ruptura não deve ser inferior a 12%¹⁸.

Cálculo da espessura do reservatório

6.8.2.1.13 A determinação da espessura do reservatório deve basear-se numa pressão pelo menos igual à pressão de cálculo, mas deve ter-se também em conta as solicitações referidas no 6.8.2.1.1, e, quando aplicável, as solicitações seguintes:

Para os vagões cuja cisterna constitua um conjunto autoportante que é submetido a solicitações, o reservatório deve ser calculado de maneira a resistir às tensões que são exercidas, por esse facto, além das tensões de outras origens.

Sob a acção de cada uma destas solicitações, os valores seguintes do coeficiente de segurança devem ser adoptados:

- para os materiais metálicos com limite de elasticidade aparente definido, um coeficiente de 1,5 em relação ao limite de elasticidade aparente ou,
- para os materiais metálicos sem limite de elasticidade aparente definido, um coeficiente de 1,5 em relação ao limite de elasticidade garantido de 0,2% de alongamento e para os aços austeníticos, o limite de alongamento de 1%.

6.8.2.1.14 A pressão de cálculo é indicada na segunda parte do código (ver 4.3.4.1) segundo a coluna (12) do Quadro A do Capítulo 3.2.

Quando um "G" está indicado, aplicam-se as prescrições seguintes:

- a) os reservatórios de descarga por gravidade destinados ao transporte de matérias que tenham a 50 °C, uma pressão de vapor que não ultrapasse 110 kPa (1,1 bar) (pressão absoluta), devem ser calculados segundo uma pressão dupla da pressão estática da matéria a transportar, mas no mínimo dupla da pressão estática da água;
- b) os reservatórios de enchimento ou de descarga sob pressão destinados ao transporte de matérias que tenham a 50 °C uma pressão de vapor que não ultrapasse 110 kPa (1,1 bar) (pressão absoluta), devem ser calculados segundo uma pressão igual a 1,3 vezes a pressão de enchimento ou de descarga;

Quando o valor numérico da pressão mínima de cálculo for indicado (pressão manométrica), o reservatório deve ser calculado segundo essa pressão, que não poderá ser inferior a 1,3 vezes a pressão de enchimento ou de descarga. Nestes casos aplicam-se as exigências mínimas seguintes:

- c) os reservatórios destinados ao transporte de matérias que, a 50 °C, tenham uma pressão de vapor superior a 110 kPa (1,1 bar) e um ponto de ebulição superior a 35 °C, qualquer que seja o tipo de enchimento ou de descarga, devem ser calculados segundo uma pressão de pelo menos 150 kPa (1,5 bar) (pressão manométrica), ou de 1,3 vezes a pressão de enchimento ou de descarga, se esta for superior;
- d) os reservatórios destinados ao transporte de matérias que tenham um ponto de ebulição de no máximo 35 °C, qualquer que seja o tipo de enchimento ou de descarga, devem ser calculados

¹⁸ Para as chapas de metal, o eixo dos provetes de tracção é perpendicular à direcção de laminagem. O alongamento à ruptura é medido por meio de provetes de secção circular, cuja distância entre marcas l é igual a cinco vezes o diâmetro d ($l = 5 d$); no caso de serem utilizados provetes de secção rectangular, a distância entre marcas l deve ser calculada pela fórmula: $l = 5,65\sqrt{F_0}$ em que F_0 designa a secção primitiva do provete.

segundo uma pressão igual a 1,3 vezes a pressão de enchimento ou de descarga, mas no mínimo a 0,4 MPa (4 bar) (pressão manométrica).

6.8.2.1.15 À pressão de ensaio, a tensão σ no ponto mais solicitado do reservatório deve ser inferior ou igual aos limites seguidamente fixados em função dos materiais. Deve ser tido em consideração o enfraquecimento eventual devido às juntas de soldadura.

6.8.2.1.16 Para todos os metais e ligas, a tensão σ à pressão de ensaio deve ser inferior ao menor dos valores dados pelas fórmulas seguintes:

$$\sigma \leq 0,75 Re \text{ ou } \sigma \leq 0,5 Rm$$

em que:

Re = limite de elasticidade aparente para os aços com limite de elasticidade aparente definido; ou

limite de elasticidade garantido de 0,2% de alongamento para os aços sem limite de elasticidade aparente definido (de 1% para os aços austeníticos)

Rm = resistência à ruptura por tracção.

Os valores de Re e Rm a utilizar devem ser valores mínimos especificados nas normas de materiais. Se estes não existirem para o metal ou a liga em questão, os valores de Re e Rm utilizados devem ser aprovados pela autoridade competente.

Os valores mínimos especificados segundo as normas dos materiais podem ser ultrapassados até 15% no caso de utilização de aços austeníticos, se estes valores mais elevados vierem a ser confirmados no certificado de inspecção do material. Os valores mínimos não devem, contudo, ser ultrapassados sempre que a fórmula do 6.8.2.1.18 é aplicada.

Espessura mínima do reservatório

6.8.2.1.17 A espessura do reservatório deve ser pelo menos igual ao maior valor que se obtenha através das fórmulas seguintes:

$$e = \frac{P_{ep} D}{2\sigma\lambda}$$

$$e = \frac{P_{cal} D}{2\sigma}$$

em que:

e = espessura mínima do reservatório em mm

P_{ep} = pressão de ensaio em MPa

P_{cal} = pressão de cálculo em MPa tal como indicado em 6.8.2.1.14

D = diâmetro interior do reservatório, em mm

σ = tensão admissível definida em 6.8.2.1.16 em N/mm²

λ = coeficiente inferior ou igual a 1, tendo em conta o eventual enfraquecimento devido às juntas de soldadura, e ligado aos métodos de controlo definidos em 6.8.2.1.23.

Em caso algum a espessura pode ser inferior aos valores definidos

no 6.8.2.1.18 a 6.8.2.1.21.

6.8.2.1.18 Os reservatórios, com excepção dos mencionados em 6.8.2.1.21, de secção circular¹⁹ cujo diâmetro seja igual ou inferior a 1,80 m, devem ter pelo menos 5 mm de espessura se forem de aço macio²⁵ ou uma espessura equivalente se forem de um outro metal.

No caso de o diâmetro ser superior a 1,80 m, esta espessura deve ser elevada a 6 mm, com excepção das cisternas destinadas ao transporte de matérias pulverulentas ou granuladas, se os reservatórios forem de aço macio³ ou uma espessura equivalente se forem de um outro metal.

Qualquer que seja o metal empregue, a espessura mínima do reservatório não deve nunca ser inferior a 4,5 mm.

no 6.8.2.1.18 a 6.8.2.1.20.

Os reservatórios devem ter pelo menos 5 mm de espessura se forem de aço macio²⁰ (em conformidade com as disposições de 6.8.2.1.11 e 6.8.2.1.12), ou uma espessura equivalente se forem de um outro metal.

Os reservatórios devem ter pelo menos 5 mm de espessura se forem de aço macio²¹ (em conformidade com as disposições de 6.8.2.1.11 e 6.8.2.1.12), ou uma espessura equivalente se forem de um outro metal.

No caso de o diâmetro ser superior a 1,80 m, esta espessura deve ser elevada a 6 mm, com excepção das cisternas destinadas ao transporte de matérias pulverulentas ou granuladas, se os reservatórios forem de aço macio³ ou uma espessura equivalente se forem de um outro metal.

Qualquer que seja o metal empregue, a espessura mínima do reservatório não deve nunca ser inferior a 3 mm.

Por espessura equivalente, entende-se a que é dada pela fórmula seguinte²²:

$$e_1 = \frac{464e_0}{\sqrt[3]{(R_{m1} A_1)^2}}$$

¹⁹ Para os reservatórios que não sejam de secção circular, por exemplo os reservatórios em forma de caixão ou os reservatórios elípticos, os diâmetros indicados correspondem aos que se calculam a partir de uma secção circular com a mesma superfície. Nestas formas de secção, os raios de curvatura do invólucro não devem ser superiores a 2000 mm nos lados, a 3000 mm em cima e em baixo.

²⁰ No que se refere às definições de "aço macio" e de "aço de referência", ver 1.2.1. Neste caso, o termo "aço macio" inclui igualmente um aço cuja referência como "aço macio" consta das normas EN dos materiais, com um limite mínimo de resistência à ruptura por tracção entre 360 N/mm² e 490 N/mm² e com um alongamento mínimo à ruptura em conformidade com 6.8.2.1.12.

²¹ No que se refere às definições de "aço macio" e de "aço de referência", ver 1.2.1. Neste caso, o termo "aço macio" inclui igualmente um aço cuja referência como "aço macio" consta das normas EN dos materiais, com um limite mínimo de resistência à ruptura por tracção entre 360 N/mm² e 490 N/mm² e com um alongamento mínimo à ruptura em conformidade com 6.8.2.1.12.

²² Esta fórmula decorre da fórmula geral

$$e_1 = e_0 \sqrt[3]{\left(\frac{R_{m0} A_0}{R_{m1} A_1}\right)^2} \quad \text{em que:}$$

- e_1 = espessura mínima do reservatório em mm para o metal escolhido;
 e_0 = espessura mínima do reservatório em mm para o aço macio segundo 6.8.2.1.18 e 6.8.2.1.19;
 R_{m0} = 370 (resistência à ruptura por tracção para o aço de referência, ver definição no 1.2.1, em N/mm²);
 A_0 = 27 (alongamento à ruptura para o aço de referência, em %);
 R_{m1} = limite mínimo de resistência à ruptura por tracção do metal escolhido, em N/mm²;
 A_1 = alongamento mínimo à ruptura por tracção do metal escolhido, em %.

6.8.2.1.19 (Reservado)

Quando a cisterna possuir uma protecção contra danos (em conformidade com 6.8.2.1.20), a autoridade competente pode autorizar que estas espessuras mínimas sejam reduzidas em proporção à protecção assegurada; contudo, estas espessuras não devem ser inferiores a 3 mm para o aço macio⁴ ou um valor equivalente para outros materiais, no caso de reservatórios com um diâmetro igual ou inferior 1,80 m. No caso de reservatórios com um diâmetro superior a 1,80 m, esta espessura mínima deve ser elevada para 4 mm no aço macio³ ou para uma espessura equivalente se forem de um outro metal.

Por espessura equivalente, entende-se a que é dada pela fórmula do 6.8.2.1.18.

A espessura dos reservatórios protegidos contra danos em conformidade com o 6.8.2.1.20, não deve ser inferior aos valores indicados no quadro seguinte.

	Diâmetro do reservatório	≤ 1,80 m	> 1,80 m
Espessura mínima do reservatório	Aços inoxidáveis austeníticos	2,5 mm	3 mm
	Aços inoxidáveis austeno-ferríticos	3 mm	3,5 mm
	Outros aços	3 mm	4 mm
	Ligas de Alumínio	4 mm	5 mm
	Alumínio puro a 99,80%	6 mm	8 mm

6.8.2.1.20 (Reservado)

A protecção a que se refere 6.8.2.1.19 pode ser constituída por:

- uma protecção estrutural exterior de conjunto, como na construção "em sanduíche", na qual o invólucro exterior é fixado ao reservatório; ou
- por uma construção na qual o reservatório é suportado por uma ossatura completa incluindo os elementos estruturais longitudinais e transversais; ou
- por uma construção de dupla parede.

Quando as cisternas são construídas com dupla parede com vácuo, a soma das espessuras da parede metálica exterior e da do reservatório deve corresponder à espessura mínima de parede fixada em 6.8.2.1.18, e a espessura da parede do próprio reservatório não seja inferior à espessura mínima fixada no 6.8.2.1.19.

Quando as cisternas são construídas com dupla parede com uma camada intermédia de matérias sólidas de, pelo menos, 50 mm de espessura, a parede exterior deve ter uma espessura de, pelo menos, 0,5 mm se for de aço macio³ ou de, pelo menos, 2 mm se for de matéria plástica reforçada com fibra de vidro. Como camada intermédia de matérias sólidas, pode utilizar-se espuma solidificada que tenha capacidade de absorção aos choques, tal como, por exemplo, a espuma de poliuretano.

6.8.2.1.21 (Reservado)

6.8.2.1.22 (Reservado)

Realização e inspeção das soldaduras

6.8.2.1.23 A aptidão do construtor para realizar trabalhos de soldadura deve ser verificada e confirmada pela autoridade competente ou pelo organismo por ela designado, que emita a aprovação de tipo. Um sistema de garantia da qualidade da soldadura deve ser operacionalizado pelo fabricante. Os trabalhos de soldadura devem ser executados por soldadores qualificados, segundo um procedimento de soldadura cuja qualidade (incluindo os tratamentos térmicos que possam ser necessários) tenha sido demonstrada por ensaios. Os ensaios não destrutivos devem ser efectuados por radiografia ou por ultra-sons e devem confirmar que a execução das soldaduras corresponde às solicitações.

Convém efectuar os seguintes controlos, para as soldaduras realizadas de acordo com cada modo operativo de soldadura utilizado pelo construtor, tendo em consideração o valor do coeficiente de determinação da espessura do reservatório segundo 6.8.2.1.17:

$\lambda = 0,8$: todos os cordões de soldadura devem ser controlados, na medida do possível, visualmente nas duas faces e devem ser submetidos a ensaios não destrutivos. Os ensaios não destrutivos devem incluir todos os nós de soldadura em «T» e as inclusões utilizadas para evitar as soldaduras em cruz. O comprimento total dos cordões de soldadura a ser controlada, não deve ser inferior a:

10% da soma do comprimento de todas as soldaduras longitudinais,
10% da soma do comprimento de todas as soldaduras circunferenciais,
10% da soma do comprimento de todas as soldaduras circunferenciais nas extremidades da cisterna; e
10% da soma do comprimento de todas as soldaduras radiais nas extremidades da cisterna.

$\lambda = 0,9$: todos os cordões devem ser verificados, na medida do possível, visualmente nas duas faces e devem ser submetidos a ensaios não destrutivos. Os ensaios não destrutivos devem incluir todos os nós de soldadura, as inclusões utilizadas para evitar as soldaduras em cruz e as soldaduras de junção de equipamentos de diâmetro importante. O comprimento total dos cordões de soldadura a ser controlada, não deve ser inferior a:

100% da soma do comprimento de todas as soldaduras longitudinais,
25% da soma do comprimento de todas as soldaduras circunferenciais,
25% da soma do comprimento de todas as soldaduras circunferenciais nas extremidades da cisterna; e
25% da soma do comprimento de todas as soldaduras radiais nas extremidades da cisterna.

$\lambda = 1$: todos os cordões de soldadura em todo o seu comprimento devem ser submetidos a ensaios não destrutivos e devem ser verificados, na medida do possível, visualmente nas duas faces. Devem ser retirados provetes de soldadura.

Nos casos de $\lambda = 0,8$ ou $\lambda = 0,9$, quando a presença de um defeito inaceitável é detectada numa parte de uma soldadura, os ensaios não destrutivos devem ser prolongados para uma parte de igual comprimento em ambos os lados da parte que contém o defeito. Se os ensaios não destrutivos detectarem um defeito adicional que é

³ No que se refere às definições de "aço macio" e de "aço de referência", ver 1.2.1.

inaceitável, os ensaios não destrutivos devem ser alargados a todas as soldagens remanescentes do mesmo tipo de processo de soldadura.

Quando a autoridade competente ou o organismo por ela designado, tiver dúvidas sobre a qualidade dos cordões de soldadura, incluindo as soldaduras efectuadas para reparar defeitos revelados por ensaios não destrutivos, pode mandar efectuar controlos suplementares.

Outras prescrições de construção

- 6.8.2.1.24 O revestimento interior de protecção deve ser concebido de maneira que a sua estanquidade fique garantida, quaisquer que sejam as deformações que se possam produzir nas condições normais de transporte (ver 6.8.2.1.2).
- 6.8.2.1.25 O isolamento térmico deve ser concebido de maneira a não dificultar nem o acesso, nem o respectivo funcionamento dos dispositivos de enchimento e de descarga e das válvulas de segurança., nem o respectivo funcionamento.
- 6.8.2.1.26 Se os reservatórios destinados ao transporte de matérias líquidas inflamáveis, com um ponto de inflamação que não ultrapasse 60 °C, forem revestidos interiormente por materiais não metálicos, os reservatórios e os revestimentos de protecção devem ser concebidos de modo a que não possa haver perigo de inflamação devido às cargas electrostáticas.

As cisternas destinadas ao transporte de líquidos cujo ponto de inflamação não ultrapasse 60°C, de gases inflamáveis, bem como do N° ONU 1361 carvão ou do N° ONU 1361 negro de carbono, grupo de embalagem II, devem ser fixadas ao chassis do veículo por meio de uma boa conexão eléctrica. Deve ser evitado qualquer contacto metálico que possa provocar uma corrosão electroquímica.

Todas as partes do contentor-cisterna destinado ao transporte de líquidos cujo ponto de inflamação não ultrapasse 60°C, gases inflamáveis, bem como do N° ONU 1361 carvão ou do N° ONU 1361 negro de carbono, grupo de embalagem II, devem poder ser ligadas à terra do ponto de vista eléctrico. Deve ser evitado qualquer contacto metálico que possa provocar uma corrosão electroquímica.

6.8.2.1.28 (Reservado)

6.8.2.1.29 Os vagões-cisternas devem ter uma distância mínima entre o plano transversal de frente e o ponto o mais predominante da extremidade do reservatório de 300 mm.

(Reservado)

Em alternativa, os vagões-cisternas destinados ao transporte de matérias para as quais as prescrições da disposição especial TE 25 da secção 6.8.4 b) não se aplicam, devem estar munidos de um dispositivo anti-sobreposição dos amortecedores de choque cujo tipo de construção é aprovado pela autoridade competente. Esta alternativa só se pode aplicar aos vagões-cisternas utilizados exclusivamente sobre infra-estruturas ferroviárias para as quais é exigido um gabarito de carregamento de vagões de mercadorias inferior a G1²³.

²³ O manómetro G1 está referenciado no anexo A da norma EN 15273-2: 2013 Aplicações ferroviárias - MANÓMETROS - Parte 2: Manómetros do material circulante.

6.8.2.2 Equipamentos

6.8.2.2.1 Podem ser utilizados materiais apropriados não metálicos para a fabricação dos equipamentos de serviço e de estrutura.

Os acessórios destinados a serem soldados aos equipamentos devem ser concebidos de modo a impedir a ruptura do reservatório decorrente das tensões geradas por um acidente. As seguintes medidas podem satisfazer esta exigência:

- União com o chassis: fixação através de um quadro que garanta a distribuição de tensões dinâmicas;
- Apoios da esteira superior, escada de acesso, tubagens de descarga, válvulas de controle e outros mecanismos de transmissão de força: fixação por meio de uma placa de reforço por meio de soldadura;
- Dimensionamento correcto ou outras medidas de protecção (por exemplo, "zonas fusíveis").

Os equipamentos devem estar dispostos de maneira a estarem protegidos contra os riscos de arrancamento ou de avaria durante o transporte e o manuseamento. Devem oferecer garantias de segurança adequadas e comparáveis às dos próprios reservatórios, nomeadamente:

- ser compatíveis com as mercadorias transportadas,
- satisfazer as prescrições do 6.8.2.1.1.

As tubagens devem ser concebidas, construídas e instaladas de modo a evitar qualquer risco de danos causados pela dilatação e contração térmicas, choques mecânicos e vibrações.

A estanquidade dos equipamentos de serviço deve ser assegurada mesmo em caso de capotamento do vagão-cisterna ou do contentor-cisterna.

As juntas de estanquidade devem ser constituídas por um material compatível com a matéria transportada e substituídas logo que a sua eficácia esteja comprometida por exemplo, na sequência do seu envelhecimento.

As juntas que asseguram a estanquidade dos órgãos que tenham de ser manobrados no âmbito da utilização normal da cisterna, devem ser concebidos e dispostos de tal forma que a manobra do órgão no conjunto de que fazem parte não provoquem a sua deterioração.

6.8.2.2.2 Cada abertura por baixo para o enchimento ou a descarga das cisternas que estão assinaladas no Quadro A do Capítulo 3.2, coluna (12), por um código cisterna que comporta a letra "A" na terceira parte (ver 4.3.4.1.1), deve ter pelo menos dois fechos montados em série e independentes um do outro, comportando

- um obturador externo com uma tubagem de material metálico susceptível de se deformar e
- um dispositivo de fecho na extremidade de cada tubagem, que pode ser um tampão roscado, uma flange cega ou um dispositivo equivalente. Este dispositivo deve ser suficientemente estanque para que não haja perda de conteúdo. Antes de o dispositivo de fecho ser completamente retirado, devem ser tomadas medidas para que não subsista qualquer pressão na tubagem.

Cada abertura por baixo para o enchimento ou a descarga das cisternas que estão assinaladas no Quadro A do Capítulo 3.2, coluna (12), por um código-cisterna que comporta a letra "B" na terceira parte (ver 4.3.3.1.1 ou 4.3.4.1.1), deve ter pelo menos três fechos montados em série e independentes uns dos outros, comportando

- - um obturador interno, ou seja um obturador montado no interior do reservatório ou numa flange soldada ou a sua contra-flange.

- - um obturador externo ou um dispositivo equivalente²⁴

situado na extremidade de cada tubagem

| situado tão perto quanto possível do reservatório

e

- um dispositivo de fecho na extremidade de cada tubagem, que pode ser um tampão roscado, uma flange cega ou um dispositivo equivalente. Este dispositivo deve ser suficientemente estanque para que não haja perda de conteúdo. Antes de o dispositivo de fecho ser completamente retirado, devem ser tomadas medidas para que não subsista qualquer pressão na tubagem.

Contudo, para as cisternas destinadas ao transporte de certas matérias cristalizáveis ou muito viscosas, bem como para os reservatórios providos de um revestimento de ebonite ou termoplástico, o obturador interno pode ser substituído por um obturador externo que apresente uma protecção suplementar.

O obturador interno deve poder ser manobrada de cima ou de baixo. Em ambos os casos, a posição – aberta ou fechada – deve poder ser verificada, sempre que possível do chão. Os dispositivos de comando devem ser concebidos de forma a impedir qualquer abertura intempestiva sob o efeito de um choque ou de qualquer acção não deliberada.

Em caso de avaria do dispositivo de comando externo, o fecho interior deve permanecer eficaz.

Para evitar qualquer perda de conteúdo em caso de avaria dos órgãos exteriores (tubagens, órgãos laterais de fecho), o obturador interno e a sua sede devem ser protegidos contra os riscos de arrancamento sob o efeito de solicitações exteriores, ou ser concebidas para se precaverem. Os órgãos de enchimento e de descarga (incluindo flanges ou tampões roscados) e as eventuais tampas de protecção devem poder estar resguardados de qualquer abertura intempestiva.

A posição e/ou o sentido do fecho dos obturadores devem poder identificar-se sem ambiguidades.

Todas as aberturas das cisternas que estão assinaladas no Quadro A do Capítulo 3.2, coluna (12), por um código-cisterna que comporta uma letra "C" ou "D" na terceira parte (ver 4.3.3.1.1 e 4.3.4.1.1) devem estar situadas acima do nível do líquido. Estas cisternas não devem ter tubagens ou ligações abaixo do nível do líquido. Contudo, são admitidos orifícios de limpeza na parte baixa do reservatório das cisternas assinaladas por um código-cisterna que comporte uma letra "C" na terceira parte. Este orifício deve poder ser obturado por uma flange cega de forma estanque, cuja construção deve ser aprovada pela autoridade competente.

6.8.2.2.3 As cisternas que não são fechadas hermeticamente podem ser equipadas de válvulas de depressão

ou com válvulas com dispositivo atmosférico |
comandado por tensão

para evitar uma pressão interna negativa inadmissível; estas válvulas de depressão devem ser reguladas para abrirem no máximo, ao valor de depressão para o qual a cisterna foi concebida (ver 6.8.2.1.7). As cisternas fechadas hermeticamente não devem ser equipadas com válvulas de depressão.

ou com válvulas com dispositivo atmosférico |
comandado por tensão

Contudo, as cisternas que correspondam ao código-cisterna SGAH, S4AH ou L4BH, equipadas com válvulas de depressão que abram a uma pressão negativa de pelo menos 21 kPa (0,21 bar), devem ser consideradas como fechadas hermeticamente. Para as cisternas destinadas ao transporte de matérias sólidas (pulverulentas ou granuladas), apenas dos grupos de embalagem II ou III, que não se liquefaçam durante o transporte, a pressão negativa pode ser reduzida até 5 kPa (0,05 bar).

²⁴ Para os contentores-cisterna com uma capacidade inferior a 1 m³, este obturador externo ou este dispositivo equivalente pode ser substituído por uma flange cega.

As válvulas de depressão ou as válvulas com dispositivo atmosférico comandado por tensão

e o dispositivo de respiro (ver 6.8.2.2.6), utilizadas em cisternas destinadas ao transporte de matérias cujo ponto de inflamação corresponda aos critérios da classe 3, devem impedir a passagem imediata de uma chama para o interior da cisterna através de um dispositivo de protecção apropriado, ou então o reservatório da cisterna deve ser resistente à pressão gerada pela explosão, isto é, ser capaz de suportar, sem fugas, mas também tolerar deformações, uma explosão resultante da passagem de uma chama.

Se o dispositivo de protecção consiste num corta chamas ou pára chamas apropriado, este deve ser colocado tão perto quanto possível do reservatório ou do compartimento do reservatório. Para as cisternas com múltiplos compartimentos, cada compartimento deve estar protegido separadamente.

No caso das cisternas providas de válvulas com dispositivo atmosférico comandado por tensão, a ligação entre esta válvula e a válvula inferior deve ser de modo a impedir a abertura das válvulas por força de uma deformação da cisterna ou a fuga de conteúdo se as válvulas forem abertas.

6.8.2.2.4 O reservatório, ou cada um dos seus compartimentos deve ter uma abertura suficiente para permitir a respectiva inspecção.

Estas aberturas devem ser providas de fechos concebidos para suportar uma pressão de ensaio de, pelo menos, 0,4 MPa (4 bar). Nas cisternas com uma pressão de ensaio superior a 0,6 MPa (6 bar) não são admissíveis tampas abobadadas com dobradiças.

6.8.2.2.5 *(Reservado)*

6.8.2.2.6 As cisternas destinadas ao transporte de matérias líquidas cuja pressão de vapor a 50 °C não ultrapasse 110 kPa (1,1 bar) (pressão absoluta) devem estar providas de um dispositivo de respiro e de um dispositivo destinado a impedir que o conteúdo se derrame para o exterior se a cisterna se voltar; caso contrário, devem estar conformes com as condições de 6.8.2.2.7 ou 6.8.2.2.8.

6.8.2.2.7 As cisternas destinadas ao transporte de matérias líquidas cuja pressão de vapor a 50 °C seja superior a 110 kPa (1,1 bar) e cujo ponto de ebulição seja superior a 35 °C devem estar providas de uma válvula de segurança regulada a uma pressão manométrica de pelo menos, 150 kPa (1,5 bar) e devendo abrir completamente a uma pressão no máximo igual à pressão de ensaio; caso contrário, devem estar conformes com 6.8.2.2.8.

6.8.2.2.8 As cisternas destinadas ao transporte de matérias líquidas que tenham um ponto de ebulição de no máximo 35 °C devem estar providas de uma válvula de segurança regulada a uma pressão manométrica de pelo menos, 300 kPa (3 bar) e devendo abrir completamente a uma pressão no máximo igual à pressão de ensaio; caso contrário, devem estar fechadas hermeticamente²⁵.

6.8.2.2.9 As peças móveis, tais como tampas, dispositivos de fecho etc., que possam entrar em contacto seja por fricção, seja por choque, com cisternas de alumínio destinadas ao transporte de líquidos inflamáveis, cujo ponto de inflamação não seja superior a 60 °C, ou de gases inflamáveis, não devem ser de aço oxidável não protegido.

6.8.2.2.10 Se as cisternas consideradas como sendo hermeticamente fechadas forem equipadas de válvulas de segurança, estas devem ser precedidas de um disco de ruptura e devem ser observadas as condições seguintes:

A disposição do disco de ruptura e da válvula de segurança deve satisfazer a autoridade competente. Deve ser instalado um manómetro ou outro indicador apropriado no espaço entre o disco de ruptura e a válvula de segurança para permitir detectar uma ruptura, uma perfuração ou uma fuga do disco, susceptível de prejudicar a eficácia da válvula de segurança

²⁵ No que se refere à definição de "cisterna fechada hermeticamente", ver 1.2.1.

6.8.2.3 Aprovação de tipo

6.8.2.3.1 Para cada novo tipo de vagão-cisterna, cisterna desmontável, contentor-cisterna, caixa móvel cisterna, vagão-bateria ou CGEM, a autoridade competente deve emitir um certificado comprovando que o tipo inspeccionado, incluindo os meios de fixação, é adequado para o uso que dele está previsto fazer-se e satisfaz as condições de construção do 6.8.2.1, as condições dos equipamentos do 6.8.2.2 e as disposições particulares aplicáveis às matérias transportadas.

Este certificado deve indicar:

- os resultados das verificações e ensaios;
- um número de aprovação para o tipo

O número de aprovação deve ser constituído pelo sinal distintivo utilizado nos veículos em circulação rodoviária internacional 26 do país onde a aprovação foi dada e por um número de registo.

- o código-cisterna segundo 4.3.3.1.1 ou 4.3.4.1.1;
- os códigos alfanuméricos das disposições especiais de construção (TC), de equipamento (TE) e de aprovação de tipo (TA) do 6.8.4 que figuram na coluna (13) do Quadro A do Capítulo 3.2 para as matérias para cujo transporte a cisterna foi aprovada;
- se necessário, as matérias e/ou grupos de matérias para cujo transporte a cisterna foi aprovada. Estes devem ser indicados pela sua designação química ou pela correspondente rubrica colectiva (ver 2.1.1.2), assim como pela classe, o código de classificação e o grupo de embalagem. Com excepção das matérias da classe 2 bem como das indicadas no 4.3.4.1.3, pode ser dispensado indicar as matérias autorizadas no certificado. Neste caso, os grupos de matérias autorizadas com base na indicação do código-cisterna na abordagem racionalizada do 4.3.4.1.2, são admitidos ao transporte, tomando em consideração as disposições especiais aí referidas.

As matérias citadas no certificado devem ser de modo geral, compatíveis com as características da cisterna. Deve ser formulada uma reserva no certificado se essa compatibilidade não foi examinada de maneira exaustiva quando da aprovação de tipo.

Uma cópia do certificado deve ser junta ao dossiê de cisterna de cada cisterna, vagão-bateria ou CGEM construído (ver 4.3.2.1.7).

A autoridade competente ou um organismo por ela reconhecido, deve proceder, a pedido do requerente, a uma aprovação de tipo, em separado, das válvulas e outros equipamentos de serviço, em conformidade com uma norma quando esta é referida no quadro 6.8.2.6.1. Esta aprovação de tipo separada deve ser considerada aquando da emissão do relatório de inspecção da cisterna, se os resultados dos ensaios são apresentados e as válvulas e outros equipamentos de serviço correspondem à utilização prevista.

6.8.2.3.2 Se as cisternas, vagões-baterias ou CGEM são construídos em série sem modificação, essa aprovação será válida para as cisternas, vagões-baterias ou CGEM construídos em série ou a partir desse tipo.

Uma aprovação de tipo pode contudo, servir para a aprovação de cisternas com variantes limitadas de concepção que, ou reduzam as forças e solicitações da cisterna (por exemplo uma redução da pressão, da massa, do volume), ou aumentem a segurança da estrutura (por exemplo aumento da espessura do reservatório, mais quebra-ondas, redução do diâmetro das aberturas). As variantes limitadas devem ser claramente indicadas no certificado de aprovação de tipo.

6.8.2.3.3 As prescrições seguintes aplicam-se às cisternas às quais a disposição especial TA4 do 6.8.4 (e portanto o 1.8.7.2.4) não se aplicam.

26 Sinal distintivo do Estado de matrícula utilizado nos automóveis e nos reboques em circulação rodoviária internacional, por exemplo em virtude da Convenção de Genebra sobre a Circulação Rodoviária de 1949 ou da Convenção de Viena sobre Circulação Rodoviária de 1968.

A aprovação de tipo tem uma validade de dez anos no máximo. Se durante este período as prescrições técnicas pertinentes do RID (incluindo as normas de referência) foram alteradas de tal modo que o tipo aprovado já não se encontra em conformidade com elas, a autoridade competente ou o organismo por ela reconhecido que emitiu a aprovação de tipo, deve retirar essa aprovação e informar do facto o detentor.

NOTA: Para as datas de fim de validade das aprovações de tipo existentes, ver a coluna (5) dos quadros do 6.8.2.6 ou do 6.8.3.6, conforme o caso.

Quando uma aprovação de tipo deixou de ser válida ou foi retirada, o fabrico das cisternas, dos vagões-baterias ou dos CGEM em conformidade com essa aprovação não é mais autorizado.

Nesse caso, as disposições pertinentes relativas à utilização e à inspecção periódica das cisternas, dos vagões-baterias ou dos CGEM constantes da aprovação de tipo que deixou de ser válida ou foi retirada, continuam a ser aplicáveis às cisternas, aos vagões -baterias ou aos CGEM construídos antes do fim de validade ou da sua retirada, se continuarem a poder ser utilizados.

Podem ainda ser utilizados enquanto se mantiverem em conformidade com as prescrições do RID. Se deixarem de estar em conformidade com as prescrições do RID, podem ainda ser utilizados unicamente se essa utilização for permitida pelas medidas transitórias aplicáveis do Capítulo 1.6.

As aprovações de tipo podem ser renovadas com base numa revisão e avaliação completas da conformidade com as prescrições do RID aplicáveis à data da renovação. Não é autorizada uma renovação após a aprovação ter sido retirada. Modificações que tenham surgido após uma aprovação de tipo emitida e que não afectem a conformidade (ver 6.8.2.3.2), não prolongam nem modificam a validade inicial do certificado de aprovação.

NOTA: A revisão e a avaliação da conformidade podem ser executas por um organismo diferente daquele que emitiu a aprovação de tipo inicial.

O organismo emissor deve conservar todos os documentos da aprovação de tipo durante todo o período de validade, incluindo as renovações se forem concedidas.

Se o reconhecimento do organismo que emitiu a aprovação foi revogado ou restringido, ou quando o organismo cessou a sua actividade, a autoridade competente deve tomar as medidas apropriadas para garantir que os dossiês são tratados por outro organismo, ou mantidos disponíveis.

6.8.2.3.4 Aquando da modificação de uma cisterna com certificado de aprovação de tipo válido, caducado ou retirado, as inspecções e ensaios de aprovação ficam limitados às partes da cisterna que foram modificadas. A modificação deve satisfazer as disposições do RID aplicáveis no momento em que ocorreu. Para todas as partes da cisterna não afectadas pela modificação, a documentação de aprovação de tipo inicial mantém-se válida.

Uma modificação pode aplicar-se a uma ou a várias cisternas abrangidas pela mesma aprovação de tipo.

A autoridade competente de um Estado parte do RID ou um organismo de inspecção por ela reconhecido deve emitir um certificado de aprovação da modificação que deve ser mantido como elemento do dossiê da cisterna.

Todo o pedido de certificado de aprovação de uma modificação deve ser dirigido a uma única autoridade competente ou a um organismo por ela reconhecido.

6.8.2.4 *Inspeções e ensaios*

6.8.2.4.1 Os reservatórios e os seus equipamentos devem ser, em conjunto ou separadamente, submetidos a uma inspecção inicial antes da sua entrada em serviço. Esta inspecção compreende:

- uma verificação da conformidade do tipo aprovado;
- uma verificação das características de construção²⁷;
- uma verificação do estado interior e exterior;
- um ensaio de pressão hidráulica²⁸ à pressão de ensaio indicada na placa prescrita no 6.8.2.5.1, e

²⁷ A verificação das características de construção inclui também, para os reservatórios com uma pressão de ensaio mínima de 1 MPa (10 bar), uma recolha de provetes de soldadura -amostras de trabalho, segundo 6.8.2.1.23 e segundo os ensaios do 6.8.5.

²⁸ Nos casos particulares e com o acordo de um organismo de inspecção reconhecido pela autoridade competente, o ensaio de pressão hidráulica pode ser substituído por um ensaio por meio de outro líquido ou de um gás, quando tal operação não apresentar perigo.

- um ensaio de estanquidade e uma verificação do bom funcionamento do equipamento.

Excepto para a classe 2, a pressão do ensaio de pressão hidráulica depende da pressão de cálculo e é pelo menos igual à pressão indicada abaixo:

Pressão de cálculo (bar)	Pressão de ensaio (bar)
G ₁₁	G ¹¹
1,5	1,5
2,65	2,65
4	4
10	10
15	15
21	10 (412)

As pressões de ensaio mínimas aplicáveis à classe 2 estão indicadas no quadro dos gases e misturas do 4.3.3.2.5.

O ensaio de pressão hidráulica deve ser efectuado sobre o conjunto do reservatório e separadamente sobre cada compartimento dos reservatórios compartimentados.

O ensaio de pressão hidráulica deve ser efectuado antes da colocação do isolamento térmico eventualmente necessário.

Se os reservatórios e os seus equipamentos foram aprovados separadamente, o conjunto depois da montagem deve ser submetido a um ensaio de estanquidade segundo 6.8.2.4.3.

O ensaio de estanquidade deve ser efectuado separadamente em cada compartimento dos reservatórios compartimentados.

6.8.2.4.2 Os reservatórios e os seus equipamentos devem ser submetidos a inspeções periódicas com intervalos não superiores a:

oito anos.

cinco anos.

Estas inspeções periódicas deverão incluir:

- A verificação do estado interior e exterior;
- Um ensaio de estanquidade do reservatório com o seu equipamento, de acordo com o 6.8.2.4.3, e uma verificação do correcto funcionamento de todo o equipamento;
- Regra geral, um ensaio de pressão hidráulica (para a pressão de ensaio aplicável aos reservatórios e compartimentos, se for o caso, ver 6.8.2.4.1).

Os invólucros de isolamento térmico ou outro só devem ser retirados quando isso for indispensável para uma apreciação segura das características do reservatório.

Para as cisternas destinadas ao transporte de matérias pulverulentas e granuladas, e com o acordo do organismo de inspeção, os ensaios periódicos de pressão hidráulica podem ser substituídos por ensaios de estanquidade segundo o 6.8.2.4.3. a uma pressão efectiva interior pelo menos igual à pressão máxima de serviço.

6.8.2.4.3 Os reservatórios e os seus equipamentos devem ser submetidos a inspeções intercalares a intervalos não superiores a:

¹¹ G = pressão mínima de cálculo segundo as prescrições gerais do 6.8.2.1.14 (ver 4.3.4.1).

¹² Pressão mínima de ensaio para o N.º ONU 1744 bromo ou o N.º ONU 1744 bromo em solução.

quatro anos.

dois anos e meio.

após a inspecção inicial e cada inspecção periódica. Estas inspecções intercalares poderão ser realizadas num período de três meses que decorre antes ou após a data limite.

Contudo, a inspecção intercalar pode ser efectuada em qualquer altura antes da data limite.

Se a inspecção intercalar for efectuada fora do prazo de três meses após a data limite, tal dará lugar à realização de uma nova inspecção intercalar num período não superior a

quatro anos

dois anos e meio

após a referida data.

Essas inspecções intercalares deverão incluir um ensaio de estanquidade do reservatório com o equipamento e uma verificação do bom funcionamento de todo o equipamento. A cisterna deve por isso ser submetida a uma pressão efectiva interior no mínimo igual à pressão máxima de serviço. Para as cisternas destinadas ao transporte de líquidos ou de matérias sólidas pulverulentas ou granulares, quando o ensaio é realizado por meio de gás, o ensaio de estanquidade deve ser efectuado a uma pressão pelo menos igual a 25% da pressão máxima de serviço. Em qualquer caso, não deve ser inferior a 20 kPa (0,2 bar) (pressão manométrica).

Para as cisternas providas de dispositivos de respiro e de um dispositivo apropriado para impedir que o conteúdo se derrame para o exterior se a cisterna se voltar, o ensaio de estanquidade deve ser efectuado a uma pressão pelo menos igual à pressão estática da matéria mais densa a transportar, à pressão estática da água ou à pressão de 20 kPa (0,2 bar), consoante a que for mais elevada.

O ensaio de estanquidade deve ser efectuado separadamente sobre cada compartimento dos reservatórios compartimentados.

- 6.8.2.4.4 Quando a segurança da cisterna ou dos seus equipamentos possa ser comprometida, em resultado de uma reparação, modificação ou acidente, deve ser efectuada uma inspecção extraordinária. Caso seja realizada uma inspecção extraordinária de acordo com as prescrições do 6.8.2.4.2, tal inspecção pode ser considerada como inspecção periódica. Caso seja realizada uma inspecção extraordinária de acordo com as prescrições do 6.8.2.4.3, tal inspecção pode ser considerada como inspecção intercalar.
- 6.8.2.4.5 Os ensaios, inspecções e verificações segundo 6.8.2.4.1 a 6.8.2.4.4 devem ser efectuados pelo organismo de inspecção. Devem ser emitidos relatórios indicando os resultados destas operações, mesmo em caso de resultados negativos. Nesses relatórios deve figurar uma referência à lista das matérias autorizadas ao transporte na cisterna, ao código-cisterna bem como aos códigos alfanuméricos das disposições especiais, segundo o 6.8.4.

Uma cópia dos relatórios deve ser junta ao dossiê de cisterna de cada cisterna, vagão-bateria ou CGEM ensaiado (ver 4.3.2.1.7).

Organismo de inspecção reconhecido pela autoridade competente para a realização de ensaios e inspecções nas cisternas de vagões-cisternas

- 6.8.2.4.6 Para ser considerado organismo de inspecção na acepção do 6.8.2.4.5, essa entidade deve ser reconhecido pela autoridade competente e satisfazer as prescrições a seguir indicadas. Contudo, este reconhecimento mútuo não se aplica às actividades associadas às alterações efectuadas na aprovação do modelo-tipo.

1. O organismo de inspecção deve ser uma entidade independente das partes envolvidas. Não pode ser responsável pela concepção do modelo, o fabricante, o fornecedor, o comprador, o proprietário, o detentor ou o utilizador das cisternas dos vagões-

cisternas a inspeccionar, nem ser um representante autorizado das entidades anteriormente indicadas.

2. O organismo de inspecção não pode exercer actividades que possam afectar as suas decisões e a sua integridade nas acções de inspecção. O organismo de inspecção não pode, nomeadamente, ser sujeito a pressões comerciais, financeiras ou de qualquer outro tipo que possam afectar as suas decisões, sobretudo de pessoas singulares ou colectivas externas ao organismo de inspecção que tenham interesse nos resultados das inspecções realizadas. Deve ser garantida a imparcialidade da equipa de inspecção.
3. O organismo de inspecção deve ter à sua disposição os meios necessários à prossecução das tarefas técnicas e administrativas ligadas às actividades de verificação e inspecção, e ter também acesso ao equipamento necessário para a realização de inspecções especiais.
4. O organismo de inspecção deve ter pessoal com habilitações adequadas, uma boa formação técnica e profissional, bons conhecimentos das disposições aplicáveis às inspecções e uma boa experiência profissional nesse ramo. Para assegurar um alto nível de segurança, o organismo de inspecção deve disponibilizar os seus conhecimentos técnicos no domínio da segurança das cisternas dos vagões-cisternas. Deve também ter competências para elaborar os certificados, registos e relatórios comprovativos da realização das inspecções.
5. O organismo de inspecção deve estar bem familiarizado com as tecnologias empregues na construção das cisternas a inspeccionar, incluindo os seus acessórios, com a utilização (actual ou pretendida) do equipamento submetido à inspecção e com as anomalias que possam eventualmente surgir durante a sua utilização.
6. As avaliações e inspecções realizadas pelo organismo de inspecção devem decorrer com o mais elevado nível de fiabilidade profissional e competência técnica. O organismo de inspecção deve assegurar o sigilo das informações obtidas durante as acções de inspecção, bem como a protecção dos direitos de propriedade.
7. A remuneração do pessoal do organismo de inspecção envolvido nas acções de inspecção não deve estar directamente ligada ao número de inspecções realizadas nem, em caso algum, aos resultados dessas inspecções.
8. O organismo de inspecção deve estar coberto por um seguro de responsabilidade adequado, salvo se, nos termos da legislação ou regulamentações nacionais, a

responsabilidade for assumida pelo Estado ou pela pessoa colectiva que representa.

Estas prescrições aplicam-se:

- ao pessoal de um "organismo notificado" certificado no âmbito da Directiva 1999/36/CE,
- às entidades aprovadas com base num procedimento de acreditação conforme com a norma EN ISO/IEC 17020:2012 (excepto 8.1.3) ("Critérios gerais para o funcionamento de diferentes tipos de organismos de inspecção").

Os Estados parte do RID devem comunicar ao Secretariado da OTIF os nomes dos organismos de inspecção reconhecidos para a realização das inspecções específicas. As informações devem incluir o punção e o punção de marcação. O Secretariado da OTIF deve publicar uma lista dos organismos de inspecção reconhecidos e assegurar a sua actualização.

Para introduzir e continuar a desenvolver procedimentos de inspecção harmonizados e para garantir um nível uniforme de inspecções, o Secretariado da OTIF, deve realizar uma acção de intercâmbio de experiências, quando necessário.

6.8.2.5 *Marcação*

6.8.2.5.1 Cada cisterna deve ostentar uma placa de metal resistente à corrosão, fixada de forma permanente sobre a cisterna num local facilmente acessível para fins de inspecção. Devem figurar sobre esta placa por estampagem ou qualquer outro meio semelhante, pelo menos as informações abaixo indicadas. Admite-se que estas informações sejam gravadas directamente nas paredes do próprio reservatório, se estas forem reforçadas de forma a não comprometer a resistência do reservatório:

- número de aprovação;
- designação ou marca de construção;
- número de série de construção;
- ano de construção;
- pressão de ensaio (pressão manométrica)¹²;
- pressão exterior de cálculo (ver 6.8.2.1.7)¹²;
- capacidade do reservatório¹², no caso dos reservatórios multi-compartmentados, capacidade de cada compartimento,

seguida do símbolo "S" quando os reservatórios ou os compartimentos, com mais de 7 500 litros, estiverem divididos, por meio de quebra-ondas, em secções com uma capacidade máxima de 7 500 litros;

- temperatura de cálculo (unicamente se for superior a +50 °C ou inferior a -20 °C)¹²;

¹² *Acrescentar as unidades de medida depois dos valores numéricos.*

- data e tipo do último ensaio realizado: "mês, ano" seguido de um "P" quando se tratar do ensaio inicial ou de um ensaio periódico realizado segundo 6.8.2.4.1 e 6.8.2.4.2, ou "mês, ano" seguido de um "L" quando se tratar de um ensaio de estanquidade intermédio realizado segundo 6.8.2.4.3;
- punção do perito que procedeu aos ensaios;
- material do reservatório e referência às normas dos materiais, se disponíveis, e, se for caso disso, do revestimento de protecção;

Por outro lado, a pressão máxima de serviço autorizada deve ser inscrita nas cisternas de enchimento ou de descarga sob pressão.

<p>6.8.2.5.2 As indicações seguintes devem estar inscritas sobre cada um dos lados do vagão-cisterna (sobre a própria cisterna ou sobre placas):</p> <ul style="list-style-type: none"> - marca do possuidor do veículo ou nome do operador²⁹; - capacidade¹²; - tara do vagão-cisterna¹²; - massas limites de carregamento em função das características do vagão e das linhas utilizadas; - para as matérias referidas no 4.3.4.1.3, a designação oficial de transporte da matéria ou das matérias admitidas ao transporte; - código-cisterna segundo 4.3.4.1.1; - para as matérias que não são referidas no 4.3.4.1.3, os códigos alfanuméricos de todas as disposições especiais TC e TE que figuram na coluna (13) do Quadro A do Capítulo 3.2 para as matérias a transportar na cisterna; e <p>data (mês e ano) do próximo ensaio conforme 6.8.2.4.2 e 6.8.2.4.3 ou conforme as disposições especiais TT do 6.8.4 para as matérias admitidas a transporte. Quando a próxima inspecção é um ensaio conforme 6.8.2.4.3 a data deve ser seguida de um "L".</p>	<p>As indicações seguintes devem estar inscritas sobre o contentor-cisterna (sobre a própria cisterna ou sobre placas):</p> <ul style="list-style-type: none"> - nomes do proprietário e do operador; - capacidade do reservatório¹²; - tara¹²; - massa bruta máxima autorizada¹²; - para as matérias referidas no 4.3.4.1.3, a designação oficial de transporte da matéria ou das matérias admitidas ao transporte; - código-cisterna segundo 4.3.4.1.1; e - para as matérias que não são visadas no 4.3.4.1.3, os códigos alfanuméricos de todas as disposições especiais TC e TE que figuram na coluna (13) do Quadro A do Capítulo 3.2 para as matérias a transportar na cisterna.
---	--

6.8.2.6 **Prescrições aplicáveis às cisternas concebidas, construídas e ensaiadas segundo as normas referenciadas**

NOTA: As pessoas e os organismos identificados nas normas como tendo responsabilidades segundo o RID devem satisfazer as prescrições do RID.

6.8.2.6.1 *Concepção e fabrico*

Os certificados de aprovação de tipo devem ser emitidos em conformidade com o 1.8.7 ou 6.8.2.3. As normas enunciadas no quadro abaixo devem ser aplicadas para a emissão da aprovação de tipo como indicado na coluna (4) para satisfazer as prescrições do Capítulo 6.8 citadas na coluna (3). As normas devem ser aplicadas em conformidade com o 1.1.5. A coluna (5) indica a data limite para a retirada das aprovações de tipo existentes em

²⁹ Marca do detentor do veículo de acordo com a secção pp.1 Anexo PP das prescrições técnicas uniformes aplicáveis ao subsistema de Material Rolante - Vagões (UTP WAG) das regras uniformes da APTU (Apêndice F à COTIF 1999) (ver www.otif.org), e em conformidade com o n.º 4.2.2.3 e o Apêndice P da decisão 2011/314/UE da Comissão da 12 de Maio de 2011 relativa às especificações técnicas de interoperabilidade para a "exploração e gestão do subsistema tráfego" do sistema ferroviário transeuropeu convencional.

conformidade com 1.8.7.2.4 ou 6.8.2.3.3; se não estiver indicada nenhuma data, a aprovação de tipo mantém-se válida até à sua data de fim de validade.

Desde 1 de Janeiro de 2009 que a aplicação das normas abaixo referidas, é obrigatória. As exceções são tratadas nos 6.8.2.7 e 6.8.3.7.

Se existir mais do que uma norma enunciada como obrigatória para a aplicação das mesmas prescrições, apenas uma delas e na íntegra deverá ser aplicada, salvo se especificado de outra forma no quadro seguinte.

O âmbito de aplicação de cada norma é definido no artigo do campo de aplicação da norma, a menos que especificado de outra forma no Quadro seguinte.

Referência	Título do documento	Subsecções e parágrafos aplicáveis	Aplicável para as novas aprovações de tipo e para as renovações	Data final para a retirada das aprovações de tipo existentes
(1)	(2)	(3)	(4)	(5)
Para a concepção e fabrico decisternas				
EN 14025:2003 + AC:2005	Cisternas destinadas ao transporte de mercadorias perigosas – Cisternas metálicas sob pressão – Concepção e fabrico_	6.8.2.1	Entre 1 de Janeiro de 2005 e 30 de Junho de 2009	
EN 14025:2008	Cisternas destinadas ao transporte de mercadorias perigosas – Cisternas metálicas sob pressão – Concepção e fabrico	6.8.2.1 e 6.8.3.1	Entre 1 de Julho de 2009 e 31 de Dezembro de 2016	
EN 14025:2013	Cisternas destinadas ao transporte de mercadorias perigosas – Cisternas metálicas sob pressão – Concepção e fabrico	6.8.2.1 e 6.8.3.1	Entre 1 de Janeiro de 2015 e 31 de Dezembro de 2018	
EN 14025:2013 + A1:2016 (excepto Anexo B)	Cisternas destinadas ao transporte de mercadorias perigosas – Cisternas metálicas sob pressão – Concepção e fabrico	6.8.2.1 e 6.8.3.1	Até nova ordem	
EN 13094:2004	Cisternas destinadas ao transporte de mercadorias perigosas – Cisternas metálicas com uma pressão de serviço inferior ou igual a 0,5 bar – Concepção e fabrico	6.8.2.1	Entre 1 de Janeiro de 2005 e 31 de Dezembro de 2009	
EN 13094:2008 + AC:2008	Cisternas destinadas ao transporte de mercadorias perigosas – Cisternas metálicas com uma pressão de serviço inferior ou igual a 0,5 bar – Concepção e fabrico	6.8.2.1	Entre 1 de Janeiro de 2010 e 31 de Dezembro de 2018	
EN 13094:2015	Cisternas destinadas ao transporte de mercadorias perigosas – Cisternas metálicas com uma pressão de serviço inferior ou igual a 0,5 bar – Concepção e fabrico	6.8.2.1	Até nova ordem	
Para o equipamento				
EN 14432:2006	Cisternas destinadas ao transporte de mercadorias perigosas – Equipamentos para cisternas destinadas ao transporte de produtos químicos líquidos – Válvulas de descarga e de pressurização (admissão de ar)	6.8.2.2.1	Entre 1 de Janeiro de 2009 e 31 de Dezembro de 2018	
EN 14432:2014	Cisternas destinadas ao transporte de mercadorias perigosas – Equipamentos para cisternas destinadas ao transporte de produtos químicos líquidos e gases liquefeitos – Válvulas de descarga e de pressurização (admissão de ar) <i>NOTA: Esta norma também pode ser utilizada para as cisternas com uma pressão de serviço máxima não superior a 0,5 bar.</i>	6.8.2.2.1, 6.8.2.2.2 e 6.8.2.3.1	Até nova ordem	
EN 14433:2006	Cisternas destinadas ao transporte de mercadorias perigosas – Equipamentos para cisternas destinadas ao transporte de produtos químicos líquidos – Válvulas de fundo	6.8.2.2.1	Entre 1 de Janeiro de 2009 e 31 de Dezembro de 2018	
EN 14433:2014	Cisternas destinadas ao transporte de mercadorias perigosas – Equipamentos para cisternas destinadas ao transporte de produtos químicos líquidos e gases liquefeitos – Válvulas de fundo <i>NOTA: Esta norma também pode ser utilizada para as cisternas com uma pressão de serviço máxima não superior a 0,5 bar.</i>	6.8.2.2.1, 6.8.2.2.2 e 6.8.2.3.1	Até nova ordem	

6.8.2.6.2 Inspeções e ensaios

A norma citada como referência no quadro abaixo deve ser aplicada para as inspeções e ensaios das cisternas como indicado na coluna (4) para satisfazer as prescrições do Capítulo 6.8 citadas na coluna (3). As normas devem ser aplicadas em conformidade com o 1.1.5.

A aplicação de normas abaixo referidas, é obrigatória.

O âmbito de aplicação de cada norma é definido no artigo do campo de aplicação da norma, a menos que especificado de outra forma no Quadro seguinte.

Referência	Título do documento	Subsecções e parágrafos aplicáveis	Aplicável
(1)	(2)	(3)	(4)
EN 12972:2007	Cisternas destinadas ao transporte de mercadorias perigosas – Ensaio, inspeção e marcação de cisternas metálicas	6.8.2.4 6.8.3.4	Até nova ordem

6.8.2.7 Prescrições relativas às cisternas que não são projectadas, construídas e ensaiadas segundo normas referidas

Para reflectir o progresso científico e técnico, ou na ausência de qualquer norma referida no 6.8.2.6 ou para tratar dos aspectos específicos não indicados na norma referida no 6.8.2.6, a autoridade competente pode reconhecer a utilização de códigos técnicos que garantam o mesmo nível de segurança. Contudo, as cisternas deverão corresponder aos requisitos mínimos do 6.8.2.

A autoridade competente deve transmitir ao secretariado da OTIF uma lista dos códigos técnicos que ela reconhece. Essa lista deve incluir as informações seguintes: nome e data do código, objecto do código e informações sobre a forma de o obter. O secretariado deve disponibilizar ao público esta informação na sua página electrónica.

Uma norma que foi adoptada para ser referenciada numa futura edição do RID pode ser aprovada pela autoridade competente para ser utilizada, sem ser necessária uma notificação ao secretariado da OTIF.

Para os ensaios, inspeção e marcação, pode também ser utilizada a norma aplicável referida em 6.8.2.6.

6.8.3 Prescrições particulares aplicáveis à classe 2**6.8.3.1 Construção dos reservatórios**

6.8.3.1.1 Os reservatórios destinados ao transporte de gases comprimidos, liquefeitos ou dissolvidos devem ser construídos em aço. Por derrogação do 6.8.2.1.12, e para os reservatórios sem soldadura, poderão ser admitidos materiais com um alongamento à ruptura mínimo de 14% e uma tensão σ inferior ou igual aos limites indicados abaixo se:

- a) o quociente Re/Rm (características mínimas garantidas depois de tratamento térmico) for superior a 0,66 sem ultrapassar 0,85:

$$\sigma \leq 0,75 Re;$$

- b) o quociente Re/Rm (características mínimas garantidas depois de tratamento térmico) for superior a 0,85:

$$\sigma \leq 0,5 Rm.$$

6.8.3.1.2 As prescrições do 6.8.5 são aplicáveis aos materiais e à construção dos reservatórios de construção soldada.

6.8.3.1.3 Nos reservatórios de dupla parede, a parede do recipiente interior pode apresentar, sem prejuízo das prescrições do 6.8.2.1.18, uma espessura de 3 mm, se for empregue um metal com bom comportamento a baixas temperaturas, que corresponda a uma resistência mínima à ruptura por tracção $Rm = 490 \text{ N/mm}^2$ e a um coeficiente mínimo de alongamento $A = 30\%$.

Se forem empregues outros metais, a parede deve apresentar uma espessura mínima equivalente calculada

com base na fórmula indicada na nota de rodapé 4 no 6.8.2.1.18, em que $Rm_0 = 490 \text{ N/mm}^2$ e $A_0 = 30\%$.

Neste caso, se for empregue aço macio, o reservatório exterior deve apresentar uma parede com uma espessura mínima de 6 mm. Se forem empregues outros materiais, a parede deve apresentar uma espessura mínima equivalente calculada com base na fórmula indicada no 6.8.2.1.18.

Construção dos vagões-baterias e CGEM

6.8.3.1.4 As garrafas, os tubos, os tambores sob pressão e os quadros de garrafas, enquanto elementos de um vagão-bateria ou CGEM, devem ser construídos em conformidade com o Capítulo 6.2.

NOTA 1: Os quadros de garrafas que não são elementos de um vagão-bateria ou de um CGEM são submetidos às prescrições do Capítulo 6.2.

NOTA 2: As cisternas enquanto elementos de um vagão-bateria e CGEM, devem ser construídas em conformidade com os 6.8.2.1 e 6.8.3.1.

NOTA 3: As cisternas desmontáveis¹⁴ não são consideradas como elementos de vagões-baterias ou de CGEM.

6.8.3.1.5 Os elementos

dos veículos-bateria e os seus meios de fixação

dos CGEM e os seus meios de fixação e o quadro dos CGEM

devem poder absorver, nas condições de carregamento máximo autorizado, as forças definidas no 6.8.2.1.2. Para cada força, a tensão no ponto mais solicitado do elemento e dos seus meios de fixação não deve ultrapassar o valor definido no 6.2.5.3 para as garrafas, os tubos, os tambores sob pressão e os quadros de garrafas e, para as cisternas, o valor de σ definido no 6.8.2.1.16.

Outras prescrições relativas à construção de vagões-cisternas e vagões-baterias

6.8.3.1.6 Os vagões-cisternas e os vagões-baterias devem estar munidos de amortecedores de choque com uma capacidade mínima de absorção de energia de 70 kJ. Esta prescrição não se aplica aos vagões-cisternas e vagões-baterias dotados de elementos de absorção de energia, em conformidade com a definição dada na disposição especial TE 22 do 6.8.4.

6.8.3.2 Equipamentos

6.8.3.2.1 As tubagens de descarga das cisternas devem poder ser fechadas por meio de uma flange cega ou de qualquer outro dispositivo que ofereça as mesmas garantias. Para as cisternas destinadas ao transporte de gases liquefeitos refrigerados, estas flanges cegas ou outros dispositivos que ofereçam as mesmas garantias podem estar providos de orifícios de descompressão com um diâmetro máximo de 1,5 mm.

6.8.3.2.2 Os reservatórios destinados ao transporte de gases liquefeitos podem, para além das aberturas previstas nos 6.8.2.2.2 e 6.8.2.2.4, ser providos eventualmente de aberturas para a montagem de aparelhos de medição, termómetros, manómetros e orifícios de purga, necessários para a sua exploração e segurança.

6.8.3.2.3 O obturador interno de todas as aberturas de enchimento e de descarga das cisternas

¹⁴ Para a definição de "cisterna desmontável" ver 1.2.1

de uma capacidade superior a 1 m³

destinadas ao transporte de gases liquefeitos inflamáveis ou tóxicos deve ser de fecho instantâneo que, no caso de deslocamento intempestivo da cisterna ou em caso de incêndio, se feche automaticamente. O fecho deve também poder ser accionado à distância.

O dispositivo que mantém aberto o fecho interior (por exemplo, um gancho de carril) não é um componente do vagão.

- 6.8.3.2.4 Com excepção das aberturas que comportam as válvulas de segurança e dos orifícios de purga fechados, todas as outras aberturas das cisternas destinadas ao transporte de gases liquefeitos inflamáveis e/ou tóxicos, cujo diâmetro nominal é superior a 1,5 mm, devem estar providas de um dispositivo interno de obturação.
- 6.8.3.2.5 Por derrogação às prescrições dos 6.8.2.2.2, 6.8.3.2.3 e 6.8.3.2.4, as cisternas destinadas ao transporte de gases liquefeitos refrigerados podem estar equipadas com dispositivos externos em lugar de dispositivos internos, se tais dispositivos estiverem providos de uma protecção contra danos exteriores pelo menos equivalente à da parede do reservatório.
- 6.8.3.2.6 Se as cisternas estiverem equipadas com aparelhos de medição, directamente em contacto com a matéria transportada, os aparelhos de medição não devem ser de material transparente. Se existirem termómetros, estes não podem mergulhar directamente nos gases ou nos líquidos através da parede do reservatório.
- 6.8.3.2.7 As aberturas de enchimento e de descarga situadas na parte superior das cisternas devem, além do que está prescrito no 6.8.3.2.3, estar providas de um segundo dispositivo de fecho externo. Este deve poder fechar-se por meio de uma flange cega ou de outro dispositivo que ofereça as mesmas garantias.
- 6.8.3.2.8 As válvulas de segurança devem obedecer às condições dos 6.8.3.2.9 a 6.8.3.2.12 seguintes.
- 6.8.3.2.9 As cisternas destinadas ao transporte de gases comprimidos, liquefeitos ou dissolvidos podem ser providas com válvulas de segurança com mola. Estas válvulas devem poder abrir-se automaticamente sob uma pressão compreendida entre 0,9 e 1,0 vezes a pressão de ensaio da cisterna na qual são aplicadas. Devem ser de um tipo que possa resistir às tensões dinâmicas, incluindo os movimentos dos líquidos. É proibido o emprego de válvulas de funcionamento por gravidade ou de massa de equilíbrio. O débito requerido das válvulas de segurança deve ser calculado em conformidade com a fórmula do 6.7.3.8.1.1.
- 6.8.3.2.10 Quando as cisternas são destinadas a ser transportadas por mar, as disposições do 6.8.3.2.9 não proíbem a montagem de válvulas de segurança conformes com o Código IMDG.
- 6.8.3.2.11 As cisternas destinadas ao transporte de gases liquefeitos refrigerados devem ser providas de, pelo menos, duas válvulas de segurança independentes que possam funcionar à pressão máxima de serviço indicada na cisterna. Duas dessas válvulas devem ser dimensionadas individualmente de maneira a deixar escapar da cisterna os gases que se formam por evaporação durante a exploração normal, de modo que a pressão não ultrapasse, em nenhum momento, em mais de 10% a pressão de serviço indicada sobre a cisterna.
- Uma das válvulas de segurança pode ser substituída por um disco de ruptura, que deve disparar à pressão de ensaio.
- No caso de desaparecimento do vácuo nas cisternas de dupla parede ou no caso de destruição de 20% do isolamento das cisternas de parede única, o conjunto dos dispositivos de descompressão deve deixar escapar um débito tal que a pressão na cisterna não possa ultrapassar a pressão de ensaio. As disposições do 6.8.2.1.7 não se aplicam às cisternas isoladas a vácuo.
- 6.8.3.2.12 Os dispositivos de descompressão das cisternas destinadas ao transporte de gases liquefeitos refrigerados devem ser construídos de modo a funcionarem perfeitamente, mesmo à mais baixa temperatura de exploração. A segurança de funcionamento a esta temperatura deve ser estabelecida e controlada pelo ensaio de cada dispositivo ou de uma amostra de dispositivos de um mesmo tipo de construção.

- 6.8.3.2.13 São aplicáveis às cisternas desmontáveis³⁰ as seguintes disposições: *(Reservado)*
- a) se puderem ser roladas, as válvulas devem estar providas de tampas de protecção;
 - b) devem ser fixadas sobre os chassis dos vagões, de modo a não poderem deslocar-se.

Isolamento térmico

- 6.8.3.2.14 Se as cisternas destinadas ao transporte de gases liquefeitos estiverem providas de isolamento térmico, este deve ser constituído:
- quer por uma placa pára-sol, aplicada pelo menos no terço superior e no máximo sobre a metade superior da cisterna, e separada do reservatório por uma camada de ar com, pelo menos, 4 cm de espessura,
 - quer por um revestimento completo, de espessura adequada, de materiais isolantes.
- 6.8.3.2.15 As cisternas destinadas ao transporte de gases liquefeitos refrigerados devem ser isoladas termicamente. O isolamento térmico deve ser garantido por meio de um invólucro contínuo. Se o espaço entre o reservatório e o invólucro estiver vazio (isolamento por vácuo), o invólucro de protecção deve ser calculado de modo a suportar sem deformação uma pressão exterior de, pelo menos, 100 kPa (1 bar) (pressão manométrica). Por derrogação à definição de "pressão de cálculo" do 1.2.1, pode ser tomado em consideração nos cálculos dos dispositivos de reforço exteriores e interiores. Se o invólucro for fechado de maneira estanque aos gases, deve garantir-se, por meio de um dispositivo, que não possa produzir-se qualquer pressão perigosa na camada de isolamento, em caso de insuficiência da estanquidade do reservatório ou dos seus equipamentos. Este dispositivo deve impedir as infiltrações de humidade no invólucro de isolamento térmico. Para os ensaios tipo de eficácia do sistema de isolamento, ver 6.8.3.4.11.
- 6.8.3.2.16 As cisternas destinadas ao transporte de gases liquefeitos cujo ponto de ebulição à pressão atmosférica é inferior a -182 °C não devem comportar qualquer matéria combustível, seja na constituição do isolamento térmico, seja nos elementos de fixação.
- Os elementos de fixação das cisternas de isolamento por vácuo podem, com o acordo da autoridade competente, conter matérias plásticas entre o reservatório e o invólucro.
- 6.8.3.2.17 Por derrogação às disposições do 6.8.2.2.4, os reservatórios destinados ao transporte de gases liquefeitos refrigerados não têm que estar obrigatoriamente providos de uma abertura para inspecção.

Equipamentos para os vagões-baterias e CGEM

- 6.8.3.2.18 O equipamento de serviço e de estrutura deverá ser configurado ou projectado para prevenir avarias resultantes da fuga do conteúdo do recipiente sob pressão em condições normais de manuseamento e transporte. Se a ligação entre o quadro do vagão-bateria ou do CGEM e os elementos permitir o movimento relativo entre as subligações, a fixação do equipamento deve ser de modo a permitir tal movimento sem risco de avaria dos equipamentos. O tubo colector que conduz ao obturador deve ser suficientemente flexível para proteger o conjunto contra riscos de corte, ou perda do conteúdo do recipiente sob pressão. Os dispositivos de enchimento e descarga (incluindo flanges ou tampões roscados) e todos os capacetes de protecção devem poder garantir protecção contra abertura intempestiva.
- 6.8.3.2.19 De modo a evitar qualquer perda de conteúdo em caso de avaria, o tubo colector, os dispositivos de descarga (tubuladuras, obturadores), e válvulas de corte devem ser colocados ou protegidos contra riscos de arrancamento sob acção de forças externas, ou ser concebidas para lhes resistir.
- 6.8.3.2.20 O tubo colector deve ser concebido para o serviço dentro de um intervalo de temperaturas de -20 °C a $+50\text{ °C}$.
- O tubo colector deve ser concebido, construído e instalado de modo a evitar qualquer risco de danificação pela dilatação e contracção térmicas, pelos choques mecânicos ou pelas vibrações. Todas as tubagens devem ser de um material metálico apropriado. As ligações da tubagem devem ser efectuadas por soldadura quando isso for possível.
- As juntas das tubagens de cobre devem ser brasadas ou constituídas por uma ligação metálica de resistência igual. O ponto de fusão do material de brasagem não deve ser inferior a 525 °C . As juntas não devem enfraquecer a tubagem como o faria uma junta roscada.

³⁰ Para a definição de "cisterna desmontável" ver 1.2.1

6.8.3.2.21 Salvo para o N.º ONU 1001 acetileno dissolvido, a tensão máxima admissível σ do tubo colector à pressão de ensaio dos recipientes não deve ultrapassar 75% do limite de elasticidade garantido do material.

A espessura de parede necessária do tubo colector para o transporte do N.º ONU 1001 acetileno dissolvido, deve ser calculada em conformidade com as regras técnicas reconhecidas.

NOTA: No que se refere ao limite de elasticidade, ver 6.8.2.1.11

Consideram-se satisfeitas as disposições fundamentais deste parágrafo se forem aplicadas as seguintes normas:

(Reservado).

6.8.3.2.22 Para as garrafas, os tubos, os tambores sob pressão e os quadros de garrafas que constituem um vagão-bateria ou um CGEM, por derrogação às prescrições dos 6.8.3.2.3, 6.8.3.2.4 e 6.8.3.2.7, os obturadores requeridos podem também ser montados no interior do dispositivo do tubo colector.

6.8.3.2.23 Se um dos elementos estiver provido de uma válvula de segurança e se entre os elementos houver dispositivos de fecho, cada elemento deve estar igualmente provido.

6.8.3.2.24 Os dispositivos de enchimento e de descarga podem ser fixados a um tubo colector.

6.8.3.2.25 Cada elemento, incluindo cada uma das garrafas de um quadro, destinado ao transporte de gases tóxicos deve poder ser isolado por meio de uma válvula de retenção.

6.8.3.2.26 Os vagões-baterias ou CGEM destinados ao transporte de gases tóxicos não devem ter válvulas de segurança, a menos que elas sejam precedidas de um disco de ruptura. Neste último caso, a disposição do disco de ruptura e da válvula de segurança deve satisfazer o organismo de inspecção.

6.8.3.2.27 Sempre que os vagões-baterias ou CGEM são destinados a ser transportados por mar, as disposições do 6.8.3.2.24 não proibem a montagem de válvulas de segurança conformes com o Código IMDG.

6.8.3.2.28 Os recipientes que são elementos dos vagões-baterias ou CGEM destinados ao transporte de gases inflamáveis devem ser ligados em grupos até, no máximo, 5 000 litros, podendo ser isolados por meio de uma válvula de retenção.

Cada elemento de um vagão-bateria ou CGEM destinado ao transporte de gases inflamáveis, se este for composto por cisternas conformes com o presente capítulo, deve poder ser isolado por uma válvula de retenção.

6.8.3.3 *Aprovação de tipo*

Sem prescrições particulares.

6.8.3.4 *Inspecções e ensaios*

6.8.3.4.1 Os materiais de todos os reservatórios soldados, com excepção das garrafas, tubos, tambores sob pressão e das garrafas fazendo parte de quadros, que são elementos de um vagão-bateria ou de um CGEM devem ser ensaiados segundo o método descrito no 6.8.5.

6.8.3.4.2 As prescrições de base para a pressão de ensaio são indicadas nos 4.3.3.2.1 a 4.3.3.2.4 e as pressões mínimas de ensaio são indicadas no quadro dos gases e misturas de gases do 4.3.3.2.5.

6.8.3.4.3 O primeiro ensaio de pressão hidráulica deve ser efectuado antes da colocação do isolamento térmico. Quando o reservatório, as suas fixações, a tubagem e os equipamentos tiverem sido ensaiados separadamente, a cisterna deve ser submetida a um ensaio de estanquidade após a montagem final.

6.8.3.4.4 A capacidade de cada reservatório destinado ao transporte de gases comprimidos que são cheios por massa, de gases liquefeitos ou dissolvidos deve ser determinada, sob a supervisão de um organismo de inspecção, por pesagem ou por medição volumétrica da quantidade de água que enche o reservatório; o erro de medição da capacidade dos reservatórios deve ser inferior a 1%. Não é permitida a determinação através de um cálculo baseado nas dimensões do reservatório. As massas máximas admissíveis de carregamento segundo a instrução de embalagem P200 ou P203 do 4.1.4.1 e dos 4.3.3.2.2 e 4.3.3.2.3 devem ser fixadas por um organismo de inspecção.

6.8.3.4.5 O controlo das juntas deve ser efectuado segundo as prescrições correspondentes ao coeficiente $\lambda=1$ do 6.8.2.1.23.

6.8.3.4.6 Por derrogação às prescrições do 6.8.2.4.2, as inspecções periódicas devem ter lugar o mais tardar passados oito anos de serviço e, posteriormente, pelo menos de doze em doze anos para as cisternas destinadas ao transporte de gases liquefeitos refrigerados.

As inspeções intercalares previstas no 6.8.2.4.3 devem ser realizadas o mais tardar seis anos após cada inspeção periódica.	Um ensaio de estanquidade ou uma inspeção intercalar conforme o 6.8.2.4.3, pode ser efectuado, a pedido da autoridade competente, entre duas inspeções periódicas sucessivas.
---	---

6.8.3.4.7 Para as cisternas com isolamento por vácuo, o ensaio de pressão hidráulica e a verificação do estado interior podem ser substituídos por um ensaio de estanquidade e pela medição do vácuo, com o acordo de um organismo de inspeção.

6.8.3.4.8 Se tiverem sido praticadas aberturas na altura das inspeções periódicas nos reservatórios destinados ao transporte de gases liquefeitos refrigerados, o método para o seu fecho hermético, antes do seu regresso ao serviço, deve ser aprovado por um organismo de inspeção e deve garantir a integridade do reservatório.

6.8.3.4.9 Os ensaios de estanquidade de cisternas destinadas ao transporte de gases devem ser executados a uma pressão não inferior a:

- para gases comprimidos, liquefeitos ou dissolvidos: 20% da pressão de ensaio; e
- para gases liquefeitos refrigerados: 90% da pressão máxima de serviço.

Tempos e retenção para os contentores-cisterna de transporte de gases liquefeitos refrigerados

6.8.3.4.10 O tempo de retenção de referência para os contentores-cisterna que contenham gases liquefeitos refrigerados deve ser determinado com base no seguinte:

- a) A eficácia do sistema de isolamento, determinado em conformidade com o 6.8.3.4.11;
- b) A pressão mais baixa do(s) dispositivo(s) limitador(es) de pressão;
- c) As condições de enchimento iniciais;
- d) Uma temperatura ambiente assumida de 30° C;
- e) As propriedades físicas do gás a transportar;

6.8.3.4.11 A eficácia do sistema de isolamento (entrada de calor em watts) deve ser determinada submetendo os contentores-cisterna a um ensaio tipo. Este ensaio deve ser:

- a) um ensaio a pressão constante (por exemplo, à pressão atmosférica) quando a perda de gás liquefeito refrigerado é medida ao longo de um dado período; ou
- b) um ensaio em sistema fechado, durante o qual o aumento de pressão no reservatório é medido ao longo de um período de tempo.

Ao efectuar o ensaio a pressão constante, devem ser consideradas as variações da pressão atmosférica. Ao efectuar qualquer um dos ensaios, devem ser efectuadas correcções para qualquer variação da temperatura ambiente a partir do valor de referência da temperatura ambiente assumida de 30° C.

NOTA: A norma ISO 21014:2006 "Recipientes que permitem determinar o desempenho do isolamento de recipientes criogénicos e fornece um método de cálculo do tempo de retenção.

Inspeções e ensaios para os vagões-baterias e CGEM

6.8.3.4.12 Os elementos e os equipamentos de cada vagão-bateria ou CGEM devem ser, quer juntos quer separadamente, submetidos a uma inspeção e a um ensaio iniciais, antes da sua entrada em serviço pela primeira vez. Em seguida, os vagões-baterias ou os CGEM compostos de recipientes devem ser submetidos a uma inspeção num intervalo de cinco anos, no máximo. Os vagões-baterias ou os CGEM compostos de cisternas devem ser submetidos a uma inspeção em conformidade com o 6.8.3.4.6. Uma inspeção e um ensaio extraordinários podem ser executados, qualquer que seja a data da última inspeção e ensaios periódicos, quando for necessário ter em conta as disposições do 6.8.3.4.16.

6.8.3.4.13 A inspeção inicial compreende:

- uma verificação da conformidade com o tipo aprovado;
- uma verificação das características de construção;
- uma verificação do estado interior e exterior;

- um ensaio de pressão hidráulica¹⁵ à pressão de ensaio indicada na placa prescrita no 6.8.3.5.10;
- um ensaio de estanquidade à pressão máxima de serviço, e
- uma verificação do bom funcionamento do equipamento.

Se os elementos e os seus órgãos forem submetidos separadamente ao ensaio de pressão, devem ser submetidos em conjunto a um ensaio de estanquidade após montagem.

6.8.3.4.14 As garrafas, tubos e tambores sob pressão, bem como as garrafas que façam parte de quadros de garrafas, devem ser submetidos aos ensaios segundo a instrução de embalagem P200 ou P203 do 4.1.4.1.

A pressão de ensaio do tubo colector do vagão-bateria ou do CGEM deve ser a mesma que a utilizada para os elementos do vagão-bateria ou do CGEM. O ensaio de pressão do tubo colector pode ser executado como um ensaio hidráulico ou com um outro líquido ou gás, com acordo de um organismo de inspecção. Em derrogação a esta prescrição a pressão de ensaio para o tubo colector do vagão-bateria ou do CGEM deve ser de pelo menos 30 MPa (300 bar) para o N.º ONU 1001 acetileno dissolvido.

6.8.3.4.15 A inspecção periódica deve incluir um ensaio de estanquidade à pressão máxima de serviço e uma verificação exterior da estrutura, dos elementos e do equipamento de serviço, sem desmontagem. Os elementos e as tubagens devem ser submetidos aos ensaios segundo a periodicidade prescrita na instrução de embalagem P200 do 4.1.4.1 e em conformidade com as prescrições do 6.2.1.6 e do 6.2.3.5 respectivamente. Se os elementos e os seus equipamentos forem submetidos separadamente ao ensaio de pressão, devem ser submetidos em conjunto a um

São necessários uma inspecção e ensaios extraordinários quando o vagão-bateria ou o CGEM apresentam sinais ensaio de estanquidade após montagem.

6.8.3.4.16 de avaria ou de corrosão, ou fugas, ou quaisquer outras anomalias, indicando defeitos susceptíveis de comprometer a integridade do vagão-bateria ou CGEM. A extensão da inspecção e do ensaio extraordinários e, se necessário, a desmontagem dos elementos, deve depender do grau de avaria ou de deterioração do vagão-bateria ou CGEM. Deve incluir também as verificações prescritas no 6.8.3.4.17.

6.8.3.4.17 No âmbito das verificações:

- a) os elementos devem ser inspeccionados exteriormente para determinar a presença de zonas com poros, de corrosão ou de abrasão, de traços de choques, de deformação, de defeitos das soldaduras e de outras anomalias, incluindo as fugas, susceptíveis de tornar os vagões-baterias ou CGEM perigosos para o transporte.
- b) as tubagens, válvulas e juntas devem ser inspeccionadas para descobrir os sinais de corrosão, os defeitos e outras anomalias, incluindo as fugas, susceptíveis de tornar os vagões-baterias ou CGEM perigosos no enchimento, na descarga ou no transporte;
- c) os parafusos ou porcas em falta ou estejam desapertados de qualquer ligação à flange ou de qualquer flange cega devem ser substituídos ou apertados;
- d) todos os dispositivos e válvulas de segurança devem estar isentas de corrosão, deformação e de qualquer dano ou defeito podendo impedir o funcionamento normal. Os dispositivos de fecho à distância e os obturadores de fecho automático devem ser manobrados para verificar o seu bom funcionamento;
- e) as marcas prescritas para os vagões-baterias ou CGEM devem ser legíveis e conformes com as prescrições aplicáveis;
- f) a armação, os suportes e dispositivos de elevação dos vagões-baterias ou dos CGEM devem estar em estado satisfatório.

6.8.3.4.18 Os ensaios, inspecções e verificações segundo 6.8.3.4.12 a 6.8.3.4.17 devem ser efectuados pelo organismo de inspecção. Devem ser emitidos relatórios indicando o resultado destas operações, mesmo em caso de resultados

¹⁵ Nos casos particulares e com o acordo de um organismo de inspecção reconhecido pela autoridade competente, o ensaio de pressão hidráulica pode ser substituído por um ensaio por meio de outro líquido ou de um gás, quando tal operação não apresentar perigo.

negativos. Nestes relatórios deve figurar uma referência à lista das matérias autorizadas ao transporte no vagão-bateria ou CGEM segundo o 6.8.2.3.1.

Deve ser junta uma cópia dos certificados ao dossiê de cisterna de cada cisterna, vagão-bateria ou CGEM aprovado (ver 4.3.2.1.7)

6.8.3.5 **Marcação**

6.8.3.5.1 As indicações abaixo enunciadas devem, por outro lado, figurar por estampagem, ou por outro meio semelhante, na placa prevista no 6.8.2.5.1, ou directamente nas paredes do próprio reservatório, se estas forem reforçadas de modo a não comprometer a resistência da cisterna.

6.8.3.5.2 No que se refere a cisternas destinadas ao transporte de uma só matéria:

- a designação oficial de transporte do gás e, ainda, para os gases afectos a uma rubrica n.s.a., o nome técnico¹⁶.

Esta indicação deve ser completada:

- para as cisternas destinadas ao transporte de gases comprimidos, que são carregadas em volume (sob pressão), com o valor máximo da pressão de carregamento a 15 °C autorizada para a cisterna; e,
- para as cisternas destinadas ao transporte de gases comprimidos, que são carregadas em massa, bem como de gases liquefeitos, liquefeitos refrigerados ou dissolvidos, com a massa máxima admissível em kg e com a temperatura de enchimento se esta for inferior a -20 °C.

6.8.3.5.3 No que se refere a cisternas de utilização múltipla:

- a designação oficial de transporte dos gases e, ainda, para os gases afectos a uma rubrica n.s.a. o nome técnico¹⁶ dos gases para os quais a cisterna está aprovada.

Esta indicação deve ser completada pela indicação da massa máxima admissível de carregamento em kg para cada um deles.

6.8.3.5.4 No que se refere às cisternas destinadas ao transporte de gases liquefeitos refrigerados:

- a pressão máxima de serviço autorizada³¹;
- tempo de espera de referência (em dias ou horas) para cada gás³¹;
- as pressões iniciais associadas (em bar ou kPa)³¹.

6.8.3.5.5 Nas cisternas providas de um isolamento térmico:

- a indicação "calorifugado" ou "isolado por vácuo".

6.8.3.5.6 Em complemento das inscrições previstas no 6.8.2.5.2, devem figurar as seguintes inscrições sobre

cada um dos lados do vagão-cisterna (sobre a própria cisterna ou sobre placas):	o contentor-cisterna (sobre a própria cisterna ou sobre placas):
---	--

- a) - o código-cisterna segundo o certificado (ver 6.8.2.3.1) com a pressão de ensaio efectiva da cisterna;

¹⁶ Em vez da designação oficial de transporte ou, se for o caso, em vez da designação oficial de transporte da rubrica n.s.a. seguida do nome técnico, é permitido utilizar um dos termos seguintes:

-para o N.º ONU 1078 gases frígidos, n.s.a.: mistura F1, mistura F2, mistura F3;

-para o N.º ONU 1060 metilacetileno e propadieno em mistura estabilizada: mistura P1, mistura P2;

-para o N.º ONU 1965 hidrocarbonetos gasosos liquefeitos, n.s.a.: mistura A, mistura A01, mistura A02, mistura A0, mistura A1, mistura B1, mistura B2, mistura B, mistura C. Os nomes usados no comércio e citados no 2.2.2.3 código de classificação 2F, N.º ONU 1965, NOTA 1, só podem ser usados como complemento;

-para o N.º ONU 1010 Butadienos, estabilizados: Butadieno-1,2, estabilizado, Butadieno-1,3, estabilizado.

³¹ Acrescentar as unidades de medida depois dos valores numéricos.

- a inscrição: "temperatura mínima de enchimento autorizada:...";
- b) - para as cisternas destinadas ao transporte de uma só matéria:
 - a designação oficial de transporte do gás e, ainda, para os gases afectos a uma rubrica n.s.a., o nome técnico¹⁶;
 - para os gases comprimidos que são carregados em massa, bem como para os gases liquefeitos, liquefeitos refrigerados ou dissolvidos, a massa máxima admissível de carregamento em kg;
- c) - para as cisternas de utilização múltipla:
 - a designação oficial de transporte e, ainda, para os gases afectos a uma rubrica n.s.a., o nome técnico¹⁵ de todos os gases para cujo transporte essas cisternas estão afectas
 - com a indicação da massa máxima admissível de carregamento em kg para cada um deles
- d) para as cisternas providas de um isolamento térmico:
 - a inscrição "calorifugado" ou "isolado por vácuo", numa língua oficial do país de matrícula e, ainda, se esta língua não for o inglês, o francês, ou o alemão, em inglês, em francês, ou em alemão, a menos que eventuais acordos concluídos entre os países envolvidos na operação de transporte disponham de outra forma.

- 6.8.3.5.7 As massas limites de carregamento, segundo o 6.8.2.5.2, *(Reservado)*
- para os gases comprimidos que são cheios em massa,
 - para os gases liquefeitos ou refrigerados e
 - para os gases dissolvidos,
- devem ser determinadas com base na massa máxima admissível do carregamento do reservatório, em função da matéria transportada; para os reservatórios de utilização múltipla, a designação oficial de transporte do gás transportado deve ser indicada com o limite de carga no mesmo painel amovível. Os painéis dobráveis devem ser concebidos e colocados de modo a não poderem desdobrar-se nem sair do seu suporte durante o transporte (sobretudo em resultado da ocorrência de choques ou acções involuntárias).
- 6.8.3.5.8 Os painéis dos vagões de transporte das cisternas desmontáveis referidas no 6.8.3.2.13 não necessitam de ostentar as indicações previstas no 6.8.2.5.2 e 6.8.3.5.6. *(Reservado)*

¹⁶ Em vez da designação oficial de transporte ou, se for o caso, em vez da designação oficial de transporte da rubrica n.s.a. seguida do nome técnico, é permitido utilizar um dos termos seguintes:

-para o N.º ONU 1078 gases frigoríficos, n.s.a.: mistura F1, mistura F2, mistura F3;

-para o N.º ONU 1060 metilacetileno e propadieno em mistura estabilizada: mistura P1, mistura P2;

-para o N.º ONU 1965 hidrocarbonetos gasosos liquefeitos, n.s.a.: mistura A, mistura A01, mistura A02, mistura A0, mistura A1, mistura B1, mistura B2, mistura B, mistura C. Os nomes usados no comércio e citados no 2.2.2.3 código de classificação 2F, N.º ONU 1965, NOTA 1, só podem ser usados como complemento;

-para o N.º ONU 1010 Butadienos, estabilizados: Butadieno-1,2, estabilizado, Butadieno-1,3, estabilizado.

6.8.3.5.9 (Reservado)

Marcação dos vagões-baterias e CGEM

6.8.3.5.10 Cada vagão-bateria e cada CGEM deve ostentar uma placa de metal resistente à corrosão, fixada de forma permanente em local facilmente acessível para fins de inspeção. Devem figurar sobre esta placa, por estampagem ou qualquer outro meio semelhante, pelo menos, as informações abaixo indicadas¹³:

- número de aprovação;
- designação ou marca de construção;
- número de série de construção;
- ano de construção;
- pressão de ensaio (pressão manométrica)³²;
- temperatura de cálculo (unicamente se for superior a +50 °C ou inferior a – 20 °C)³²;
- data (mês, ano) do ensaio inicial e do último ensaio periódico realizado segundo 6.8.3.4.12 a 6.4.3.4.15;
- punção de perito que procedeu aos ensaios.

6.8.3.5.11 As indicações seguintes devem ser inscritas sobre as paredes laterais do vagão-bateria ou sobre uma placa¹⁶:

- marca do possuidor do veículo ou nome do operador³³;
- número de elementos;
- capacidade total dos elementos¹³;
- massas limite de carregamento, em função das características do vagão e da natureza das linhas utilizadas;
- código-cisterna, segundo o certificado (ver 6.8.2.3.1) com a pressão de ensaio pertinente do vagão-bateria;
- a designação oficial de transporte e, ainda, para os gases afectos a uma rubrica n.s.a., o nome técnico¹⁶ dos gases para transporte dos quais o vagão-bateria é utilizado;
- a data (mês, ano) do próximo ensaio em conformidade com os 6.8.2.4.3 e 6.8.3.4.15

As indicações seguintes devem ser inscritas sobre o próprio CGEM ou sobre uma placa¹⁶:

- nomes do proprietário e do operador;
- número de elementos;
- capacidade total dos elementos^{Error! Bookmark not defined.};
- massa máxima em carga autorizada¹³;
- código-cisterna de acordo com o certificado de aprovação (ver 6.8.3.2.1) com a pressão de ensaio efectiva do CGEM;
- designação oficial de transporte, e adicionalmente, para os gases afectos a rubricas n.s.a., o nome técnico 15 dos gases para o transporte dos quais o CGEM é utilizado; e para os CGEM, que são cheios em massa:
- a tara¹³.

6.8.3.5.12 O quadro dos vagões-baterias e CGEM, deve ostentar na proximidade do ponto de enchimento uma placa indicando:

- a pressão máxima de enchimento a 15 °C autorizada para os elementos destinados aos gases comprimidos¹³;
- a designação oficial de transporte do gás segundo o Capítulo 3.2, e ainda, para os gases afectos a uma rubrica n.s.a. o nome técnico¹⁶;

³² Acrescentar as unidades de medida depois dos valores numéricos.

³³ Marca do detentor do veículo de acordo com a secção pp.1 Anexo PP das prescrições técnicas uniformes aplicáveis ao subsistema de Material Rolante - Vagões (UTP WAG) das regras uniformes da APTU (Apêndice F à COTIF 1999) (ver www.otif.org), e em conformidade com o n.º 4.2.2.3 e o Apêndice P da decisão 2011/314/UE da Comissão da 12 de Maio de 2011 relativa às especificações técnicas de interoperabilidade para a "exploração e gestão do subsistema tráfego" do sistema ferroviário transeuropeu convencional.

¹³ Acrescentar as unidades de medida depois dos valores numéricos.

¹⁶ Em vez da designação oficial de transporte ou, se for o caso, em vez da designação oficial de transporte da rubrica n.s.a. seguida do nome técnico, é permitido utilizar um dos termos seguintes:

e, ainda no caso dos gases liquefeitos:

- a massa máxima admissível de carregamento por elemento¹³.

6.8.3.5.13 As garrafas, tubos e tambores sob pressão, bem como as garrafas constituindo um quadro de garrafas devem ostentar as inscrições conformes com o 6.2.2.7 Estes recipientes não têm necessariamente de ser etiquetados individualmente através das etiquetas de perigo prescritas no Capítulo 5.2.

Os vagões-baterias e CGEM devem ostentar as placas-etiquetas e uma sinalização cor de laranja em conformidade com o Capítulo 5.3.

6.8.3.6 *Prescrições relativas aos vagões-baterias e CGEM projectados, construídos e ensaiados segundo normas referidas*

NOTA: As pessoas e organismos de inspeção identificados nas normas como tendo responsabilidades segundo o ADR devem corresponder às prescrições do ADR.

Os certificados de aprovação de tipo devem ser emitidos em conformidade com o 1.8.7. As normas enunciadas no quadro abaixo devem ser aplicadas para a emissão da aprovação de tipo como indicado na coluna (4) para satisfazer as prescrições do Capítulo 6.8 citadas na coluna (3). As normas devem ser aplicadas em conformidade com o 1.1.5. A coluna (5) indica a data limite para a retirada das aprovações de tipo existentes em conformidade com 1.8.7.2.4; se não estiver indicada nenhuma data, a aprovação de tipo mantém-se válida até à sua data de fim de validade.

Desde 1 de Janeiro de 2009 que a aplicação das normas abaixo referidas, é obrigatória. As excepções são tratadas no 6.8.3.7.

Se existir mais do que uma norma enunciada como obrigatória para a aplicação das mesmas prescrições, apenas uma delas e na íntegra deverá ser aplicada, salvo se especificado de outra forma no quadro seguinte.

O âmbito de aplicação de cada norma é definido no artigo do campo de aplicação da norma, a menos que especificado de outra forma no Quadro seguinte.

Referência	Título do documento	Subsecções e parágrafos aplicáveis	Aplicável para as novas aprovações de tipo e para as renovações	Data limite para a retirada das aprovações de tipo existentes
(1)	(2)	(3)	(4)	(5)
EN 13807: 2003	Garrafas de gás transportáveis: Veículos-bateria – Conceção, fabrico, identificação e ensaio <i>NOTA: Se necessário, esta norma também pode ser aplicada aos CGEM constituídos por recipientes sob pressão.</i>	6.8.3.1.4 e 6.8.3.1.5, 6.8.3.2.18 a 6.8.3.2.26, 6.8.3.4.12 a 6.8.3.4.14 e 6.8.3.5.10 a 6.8.3.5.13	Até nova ordem	

6.8.3.7 *Prescrições relativas aos vagões-baterias e CGEM que não são projectados, construídos e ensaiados segundo normas referidas*

Para reflectir o progresso científico e técnico, ou na ausência de qualquer norma referida no 6.8.3.6 ou para tratar dos aspectos específicos não indicados na norma referida no 6.8.3.6, a autoridade competente pode reconhecer a utilização de um código técnico que garanta o mesmo nível de segurança. Contudo, os veículos-baterias e os CGEM devem corresponder aos requisitos mínimos do 6.8.3.

-para o N.º ONU 1078 gases frigoríficos, n.s.a.: mistura F1, mistura F2, mistura F3;

-para o N.º ONU 1060 metilacetileno e propadieno em mistura estabilizada: mistura P1, mistura P2;

-para o N.º ONU 1965 hidrocarbonetos gasosos liquefeitos, n.s.a.: mistura A, mistura A01, mistura A02, mistura A0, mistura A1, mistura B1, mistura B2, mistura B, mistura C. Os nomes usados no comércio e citados no 2.2.2.3 código de classificação 2F, N.º ONU 1965, NOTA 1, só podem ser usados como complemento;

-para o N.º ONU 1010 Butadienos, estabilizados: Butadieno-1,2, estabilizado, Butadieno-1,3, estabilizado.

O organismo que emite a aprovação de tipo deve nela especificar os procedimentos das inspecções periódicas se as normas citadas como referência nos 6.2.2, 6.2.4 ou 6.8.2.6 não são ou não devem ser aplicadas.

A autoridade competente deve transmitir ao secretariado da OTIF uma lista dos códigos técnicos que ela reconhece. Essa lista deve incluir as informações seguintes: nome e data do código, objecto do código e informações sobre a forma de o obter. O secretariado deve disponibilizar ao público esta informação na sua página electrónica.

Uma norma que foi adoptada para ser referenciada numa futura edição do RID pode ser aprovada pela autoridade competente para ser utilizada, sem ser necessária uma notificação ao secretariado da OTIF.

6.8.4 Disposições especiais

NOTA 1: *Para os líquidos com um ponto de inflamação que não ultrapassa 60 °C, bem como para os gases inflamáveis, ver igualmente nos 6.8.2.1.26, 6.8.2.1.27 e 6.8.2.2.9.*

NOTA 2: *Para as prescrições das cisternas para as quais é prescrito um ensaio de pressão de pelo menos 1 MPa (10 bar), bem como para as cisternas destinadas ao transporte de gases liquefeitos refrigerados, ver 6.8.5.*

Sempre que sejam indicadas para uma determinada rubrica, na coluna (13) do Quadro A do Capítulo 3.2, são aplicáveis as seguintes disposições especiais:

a) Construção (TC)

TC1 As prescrições do 6.8.5 são aplicáveis aos materiais e à construção destes reservatórios.

TC2 Os reservatórios e os seus equipamentos, devem ser construídos em alumínio com teor de pelo menos 99,5% ou num aço apropriado não susceptível de provocar a decomposição do peróxido de hidrogénio. Quando os reservatórios são construídos em alumínio com teor de pelo menos 99,5%, a espessura da parede não necessita de ser superior a 15 mm, mesmo quando o cálculo segundo 6.8.2.1.17 indica um valor superior.

TC3 Os reservatórios devem ser construídos em aço austenítico.

TC4 Os reservatórios devem ser providos de um revestimento em esmalte ou de um revestimento de protecção equivalente se o material do reservatório for atacado pelo N° ONU 3250 ácido cloroacético fundido.

TC5 Os reservatórios devem ser providos de um revestimento de chumbo de pelo menos 5 mm de espessura ou de um revestimento equivalente.

TC6 Quando é necessário o emprego de alumínio para as cisternas, estas cisternas devem ser construídas em alumínio de pureza igual ou superior a 99,5%; neste caso, a espessura da parede não necessita de ser superior a 15 mm, mesmo quando o cálculo segundo 6.8.2.1.17 indica um valor superior.

TC7 *(Reservado)*

b) Equipamentos (TE)

TE1 *(Suprimido)*

TE2 *(Suprimido)*

TE3 As cisternas devem satisfazer ainda as prescrições seguintes. O dispositivo de aquecimento não deve penetrar no reservatório, mas ser-lhe exterior. Contudo, poderá ser equipada com uma bainha de aquecimento um tubo que servirá para evacuar o fósforo. O dispositivo de aquecimento desta bainha deve ser regulado de modo a impedir que a temperatura do fósforo ultrapasse a temperatura de carregamento do reservatório. As outras tubagens devem penetrar no reservatório pela parte superior deste; as aberturas devem estar situadas acima do nível máximo admissível do fósforo e devem poder ser inteiramente protegidas por capacetes fechados à chave.

A cisterna será provida de um sistema de medição para a verificação do nível do fósforo, e, se for utilizada água como agente de protecção, deve ter uma marca fixa que indique o nível superior que a água não deve ultrapassar.

TE4 Os reservatórios devem ser providos de um isolamento térmico de materiais dificilmente inflamáveis.

- TE5** Se os reservatórios estão providos de um isolamento térmico, este deve ser constituído de materiais dificilmente inflamáveis.
- TE6** As cisternas podem ser equipadas com um dispositivo concebido de forma que a sua obstrução pela matéria transportada seja impossível e que impeça fugas e a formação de qualquer sobrepressão ou depressão no interior do reservatório.
- TE7** Os órgãos de descarga dos reservatórios devem estar providos de dois fechos em série, independentes um do outro, em que o primeiro é constituído por um obturador interno de fecho rápido de um tipo aprovado e o segundo por um obturador externo colocado em cada extremidade da tubagem de descarga. Deve ser igualmente montada uma flange cega, ou outro dispositivo que ofereça as mesmas garantias, na saída de cada obturador externo. O obturador interno deve manter-se solidário com o reservatório e em posição de fecho em caso de arrancamento da tubagem.
- TE8** As ligações das tubagens exteriores das cisternas devem ser realizadas com materiais que não sejam susceptíveis de provocar a decomposição do peróxido de hidrogénio.
- TE9** As cisternas devem estar providas, na sua parte superior, com um dispositivo de fecho que impeça a formação de toda e qualquer sobrepressão no interior do reservatório devida à decomposição das matérias transportadas, bem como a fuga do líquido e a penetração de substâncias estranhas no interior do reservatório.
- TE10** Os dispositivos de fecho das cisternas devem ser construídos de tal modo que se torne impossível a obstrução dos dispositivos pela matéria solidificada durante o transporte. Se as cisternas estão revestidas por um material calorífero, este deve ser de natureza inorgânica e perfeitamente isento de matérias combustíveis.
- TE11** Os reservatórios e os seus equipamentos de serviço devem ser concebidos de modo a impedir a penetração de substâncias estranhas, a fuga do líquido e a formação de qualquer sobrepressão no interior do reservatório devida à decomposição das matérias transportadas. Uma válvula de segurança que impeça a entrada de substâncias estranhas cumpre esta disposição.
- TE12** As cisternas devem ser providas de um isolamento térmico conforme com as condições do 6.8.3.2.14. Se a TDAA do peróxido orgânico na cisterna for igual ou inferior a 55 °C, ou se a cisterna for construída em alumínio, o reservatório deve ser completamente isolado termicamente. A placa pára-sol e todas as partes da cisterna não cobertas por esta placa, ou o invólucro exterior de um isolamento calorífero completo, devem ser revestidas de uma camada de tinta branca ou revestidas de metal polido. A pintura deve ser limpa antes de cada transporte e renovada em caso de amarelecimento ou de deterioração. O isolamento térmico deve ser isento de matéria combustível. As cisternas devem ser providas de dispositivos para captação de temperatura.

As cisternas devem ser providas de válvulas de segurança e de dispositivos de descompressão de emergência. Também são admitidas válvulas de depressão. Os dispositivos de descompressão de emergência devem funcionar a pressões determinadas em função das propriedades do peróxido orgânico e das características de construção da cisterna. Não devem ser autorizados elementos fusíveis no corpo do reservatório.

As cisternas devem ser providas de válvulas de segurança do tipo de molas para evitar uma acumulação importante no interior do reservatório de produtos da decomposição e de vapores libertados a uma temperatura de 50°C. O débito e a pressão de abertura da ou das válvulas de segurança devem ser determinados em função dos resultados dos ensaios prescritos na disposição especial TA2. Contudo, a pressão de abertura não deve, em caso algum, ser tal que o líquido possa escapar da ou das válvulas no caso de capotamento da cisterna.

Os dispositivos de descompressão de emergência das cisternas podem ser do tipo de mola ou do tipo disco de ruptura, concebidos para evacuar todos os produtos de decomposição e os vapores libertados durante um período de pelo menos uma hora de imersão completa nas chamas nas condições definidas pela fórmula seguinte:

$$q = 70961 \times F \times A^{0.82}$$

em que:

q = absorção de calor [W]

A = superfície molhada [m²]

F = factor de isolamento [-]

$F = 1$ para as cisternas não isoladas, ou

$$F = \frac{U(923 - T_{PO})}{47032} \text{ para as cisternas isoladas}$$

em que:

K = condutividade térmica da camada de isolante [W.m⁻¹.K⁻¹]

L = espessura da camada de isolante [m]

$U = K/L$ = coeficiente de transmissão térmica do isolante [W.m⁻².K⁻¹]

T_{PO} = temperatura do peróxido no momento da decompressão [K]

A pressão de abertura do ou dos dispositivos de decompressão de emergência deve ser superior à prevista acima e ser determinada em função dos resultados dos ensaios prescritos na disposição especial TA2. Os dispositivos de decompressão de emergência devem ser dimensionados de tal modo que a pressão máxima na cisterna não ultrapasse nunca a pressão de ensaio da cisterna.

NOTA: Um exemplo de método de ensaio para determinar o dimensionamento dos dispositivos de decompressão de emergência encontra-se no apêndice 5 do Manual de Ensaios e de Critérios.

Para as cisternas completamente isoladas termicamente, o débito e a regulação do ou dos dispositivos de decompressão de emergência devem ser determinados supondo uma perda de isolamento de 1% da superfície.

As válvulas de depressão e as válvulas de segurança do tipo de molas das cisternas devem ser providas de corta-chamas a não ser que as matérias a transportar e os seus produtos de decomposição sejam incombustíveis. Deve ser tido em conta a redução da capacidade de evacuação causada pelo corta-chamas.

TE13 As cisternas devem ser isoladas termicamente e providas de um dispositivo de reaquecimento colocado no exterior.

TE14 As cisternas devem ser providas de um isolamento térmico. O isolamento térmico, directamente em contacto com o reservatório, deve ter uma temperatura de inflamação superior de pelo menos 50 °C à temperatura máxima para a qual a cisterna foi concebida.

TE15 (*Suprimido*)

TE 16 Nenhuma parte do vagão-cisterna deve ser de madeira, a não ser que esteja protegido por um revestimento apropriado. (Reservado)

TE 17 Záveis às cisternas desmontáveis³⁴ as seguintes disposições: (Reservado)

- a) devem ser fixadas sobre os chassis dos vagões, de modo a não se poderem deslocar;
- b) não devem ser ligadas entre si por um tubo colector;

³⁴ Para a definição de "cisterna desmontável", ver 1.2.1

- c) se puderem ser roladas, as válvulas devem estar providas de tampas de protecção.

TE18 (Reservado)

TE19 (Reservado)

TE20 Não obstante os outros códigos-cisterna que são autorizados na hierarquia das cisternas da abordagem racionalizada do 4.3.4.1.2, as cisternas devem ser equipadas com uma válvula de segurança.

TE21 Os fechos devem estar protegidos por tampas fechadas à chave.

TE 22 Para atenuar a extensão dos danos resultantes de uma colisão ou de um acidente, as extremidades dos vagões-cisternas para o transporte de matérias em estado líquido e de gases, e dos vagões-baterias, devem poder absorver 800 kJ de energia, no mínimo, através da deformação elástica ou plástica de determinados componentes do chassis secundário ou através de um procedimento semelhante (por exemplo, elementos de embate). A absorção de energia deve ser determinada face a uma colisão ocorrida numa via em recta. (Reservado)

Para atenuar a extensão dos danos resultantes de uma colisão ou de um acidente, as extremidades dos vagões-cisternas para o transporte de matérias em estado líquido e de gases, e dos vagões-baterias, devem poder absorver 800 kJ de energia, no mínimo, através da deformação elástica ou plástica de determinados componentes do chassis secundário ou através de um procedimento semelhante (por exemplo, elementos de embate). A absorção de energia deve ser determinada face a uma colisão ocorrida numa via em recta.

A absorção de energia através de deformação plástica só deve ocorrer noutras condições diferentes das verificadas nas condições normais de transporte ferroviário (velocidade de encosto superior a 12 km/h ou força do tampão de choque individual superior a 1500 kN).

A absorção de energia igual ou inferior a 800 kJ nas extremidades do vagão não deve provocar uma transferência de energia para o reservatório que, eventualmente, causaria a sua deformação permanente e visível.

As prescrições da presente disposição especial consideram-se cumpridas quando os fechos *anti-crash* (elementos de absorção de energia), em conformidade com as prescrições da clausula 7 da norma EN 15551:2009 + A1:2010 (Aplicações ferroviárias – Material circulante ferroviário – Amortecedores de choque) são aplicados e que a resistência da caixa dos vagões está em conformidade com as exigências da clausula 6.3 e da sub-cláusula 8.2.5.3 da norma EN 12663-2:2010 (Aplicações ferroviárias – Prescrições de dimensionamento da estrutura dos veículos ferroviários – Parte 2: vagões de mercadorias).

Os requisitos desta disposição especial ficam integralmente cumpridos pelos vagões-cisterna com engates automáticos equipados com elementos de absorção de energia que absorvam pelo menos 130 kJ em cada extremidade do vagão

TE23 As cisternas devem ser equipadas com um dispositivo concebido de forma que a sua obstrução pela matéria transportada seja impossível e que impeça fugas e a formação de qualquer sobrepressão ou depressão no interior do reservatório.

TE24 (*Suprimido*)

TE 25 Os reservatórios dos vagões-cisternas também devem ser protegidos contra o encavalitamento dos amortecedores de choque e descarrilamentos ou, se tal não for possível, de modo a limitar a ocorrência de danos causados por esse encavalitamento, através de, pelo menos, umas das medidas a seguir indicadas.

(*Reservado*)

Medidas destinadas a evitar o encavalitamento

a) Dispositivo anti-encavalitamento dos amortecedores de choque

O dispositivo anti-encavalitamento dos amortecedores de choque deve assegurar a manutenção dos chassis secundários dos vagões no mesmo plano horizontal. Devem ser cumpridas as seguintes prescrições:

- O dispositivo anti-encavalitamento dos amortecedores de choque não deve interferir com o normal funcionamento dos vagões (por exemplo, inscrição em curva, zona operacional de engatar, punho do manobrador). O dispositivo anti-encavalitamento dos amortecedores de choque deve permitir a passagem livre em curva por outro vagão equipado com o mesmo tipo de dispositivo, em curvas com 75 m de raio).
- O dispositivo anti-encavalitamento dos amortecedores de choque não deve interferir com o normal funcionamento desses amortecedores (deformação elástica ou plástica) (ver também a disposição especial TE22 do 6.8.4 b)).
- O dispositivo anti-encavalitamento dos amortecedores de choque deve funcionar à margem da condição da carga e do desgaste dos vagões associados.
- O dispositivo anti-encavalitamento dos amortecedores de choque deve suportar uma força vertical (ascendente ou descendente) de 150 kN.
- O dispositivo anti-encavalitamento dos amortecedores de choque deve ser eficaz, independentemente do outro vagão estar equipado com o mesmo tipo de dispositivo. Os dispositivos anti-encavalitamento dos amortecedores de choque não devem interferir entre si.

- O aumento da distância das partes em falso para a fixação do dispositivo anti-encavalitamento dos amortecedores de choque deve ser inferior a 20 mm.
- O dispositivo anti-encavalitamento dos amortecedores de choque deve ter uma largura equivalente, no mínimo, à largura do disco do amortecedor de choque (com excepção dos dispositivos anti-encavalitamento dos amortecedores de choque localizados acima do estribo esquerdo, que devem estar tangentes ao espaço livre para o manobrador, não obstante ter de ser coberta a largura máxima do amortecedor).
- O dispositivo anti-encavalitamento dos amortecedores de choque deve estar localizado acima de cada amortecedor.
- O dispositivo anti-encavalitamento dos amortecedores de choque deve possibilitar a instalação dos amortecedores mencionados na EN 12663-2: 2010 aplicações ferroviárias - Requisitos para o projecto de estruturas dos veículos ferroviários - Parte 2: Vagões de mercadorias e aplicações ferroviárias EN 15551: 2009 + A1:2010 (Aplicações ferroviárias – Material circulante ferroviário – Amortecedores de choque), não deve prejudicar os trabalhos de manutenção.
- O dispositivo anti-encavalitamento dos amortecedores de choque deve ser construído de modo a não aumentar o risco de penetração da cisterna em caso de embate.

Medidas destinadas a limitar os danos em caso de encavalitamento dos amortecedores de choque

- b) Aumento da espessura de parede das extremidades das cisternas ou utilização de outros materiais com uma maior capacidade de absorção de energia

Neste caso, a espessura de parede das extremidades das cisternas deve ser igual ou superior a 12 mm.

Todavia, para o transporte de gases dos números ONU 1017 cloro, ONU 1749 trifluoreto de cloro, ONU 2189 diclorossilano, ONU 2901 cloreto de bromo e ONU 3057 cloreto de trifluoracetil, a espessura de parede das extremidades das cisternas deve ser, neste caso, igual ou superior a 18 mm.

- c) Cobertura tipo "sanduíche" para as extremidades das cisternas

A protecção, se for proporcionada por uma cobertura tipo "sanduíche", deve abranger toda a área das extremidades da cisterna e ter uma capacidade específica de absorção de energia de, pelo menos, 22 kJ (correspondente a uma espessura de parede de 6 mm), medida de acordo com o método descrito no Anexo B da norma EN 13094 "Cisternas destinadas ao transporte de mercadorias perigosas - Cisternas metálicas com uma pressão de serviço inferior ou igual a 0,5 bar - Concepção e construção". Se o risco de corrosão não puder ser eliminado através de medidas estruturais, deve ser possível realizar uma inspeção à parede exterior da extremidade da cisterna (por exemplo, através da inclusão de uma cobertura amovível).

- d) Dispositivo anti-colisão nas extremidades do vagão

Se for utilizado um dispositivo anti-colisão em cada extremidade do vagão, são aplicáveis as seguintes prescrições:

- o dispositivo anti-colisão deve cobrir a largura da cisterna até à altura respectiva. Além disso, a largura do dispositivo anti-colisão, face à sua altura total, deve ser equivalente, pelo menos, à distância definida pela orla exterior dos discos dos amortecedores de choque;
- a altura do dispositivo anti-colisão, medida a partir da orla superior do cabeçote, deve cobrir
 - dois terços do diâmetro da cisterna
 - ou, no mínimo, 900 mm; além disso, também deve dispor, na orla superior, de um dispositivo de bloqueio para amortecedores de choque subidos;
- o dispositivo anti-colisão deve ter uma espessura mínima de parede de 6 mm;
- o dispositivo anti-colisão e os seus pontos de fixação devem ser concebidos de modo a minimizar o seu risco de penetração nas extremidades da cisterna.

e) Placa de protecção em cada extremidade dos vagões equipados com engate automático. Quando é utilizada uma placa de protecção em cada extremidade do vagão, aplicam os seguintes requisitos:

— a placa de protecção deve cobrir o fundo da cisterna a uma altura de pelo menos 1100 mm, medidos da aresta superior do cabeçote, os acopladores deve ser equipados com um dispositivo anti-deslizamento e a largura da placa de protecção deve ser de, pelo menos, 1200 mm a toda a altura da placa;

— a placa de protecção deve ter uma espessura de parede de pelo menos 12 mm;

— A placa de protecção e respectiva fixação devem ser concebidos de modo a que o risco de penetração dos fundos da cisterna pela placa de protecção seja minimizado.

As espessuras de parede indicadas nas alíneas b), c) e d) atrás estão relacionadas com o aço de referência. Se forem empregues outros materiais, com excepção do aço macio, a espessura equivalente será calculada com base na fórmula indicada no 6.8.2.1.18. Os valores de R_m e A a utilizar devem ser valores mínimos especificados nas normas respeitantes a materiais.

c) **Aprovação de tipo (TA)**

TA1 As cisternas não devem ser aprovadas para o transporte de matérias orgânicas.

TA2 Esta matéria só poderá ser transportada em cisternas fixas ou desmontáveis e contentores-cisterna nas condições fixadas pela autoridade competente do país de origem, se esta autoridade, com base nos ensaios referidos abaixo, julgar que tal transporte pode ser efectuado de modo seguro. Se o país de origem não é Estado parte do RID, essas condições fixadas devem ser reconhecidas pela autoridade competente do primeiro Estado parte do RID tocado pela expedição.

Para a aprovação de tipo devem ser executados ensaios, para:

- provar a compatibilidade de todos os materiais que entram normalmente em contacto com a matéria durante o transporte;
- fornecer dados para facilitar a construção dos dispositivos de descompressão de emergência e das válvulas de segurança, tendo em conta as características de construção da cisterna; e
- estabelecer qualquer exigência especial que possa ser necessária para a segurança do transporte da matéria.

Os resultados dos ensaios devem constar de um relatório para a aprovação de tipo.

TA3 Esta matéria só pode ser transportada em cisternas que tenham código-cisterna LGAV ou SGAV; a hierarquia do 4.3.4.1.2 não é aplicável

TA4 Os procedimentos de avaliação de conformidade da secção 1.8.7 deverão ser aplicados pela autoridade competente, pelo respectivo representante ou pelo organismo de inspecção em conformidade com os 1.8.6.2, 1.8.6.4, 1.8.6.5 e 1.8.6.8 e acreditado nos termos da norma EN ISO/IEC 17020:2012 (excepto 8.1.3) tipo A.

TA5 Esta matéria só pode ser transportada em cisternas que tenham um código-cisterna S2,65AN(+); não se aplica a hierarquia do 4.3.4.1.2.

d) **Ensaio (TT)**

TT1 As cisternas de alumínio puro devem ser submetidas ao ensaio inicial e aos ensaios periódicos de pressão hidráulica a uma pressão de 250 kPa (2,5 bar) (pressão manométrica).

TT2 O estado do revestimento dos reservatórios deve ser verificado todos os anos por um organismo de inspecção reconhecido, que realizará uma inspecção ao interior do reservatório.

TT3 (*Reservado*)

Por derrogação às prescrições do 6.8.2.4.2, as inspecções periódicas serão efectuados pelo menos de oito em oito anos e incluirão, entre outros, um controlo das espessuras através de instrumentos apropriados. Para estas cisternas, o ensaio de estanquidade e as verificações previstas no 6.8.2.4.3 serão efectuados pelo menos de quatro em quatro anos.

TT4 As cisternas devem ser inspeccionadas de

quatro em quatro anos.

dois anos e meio em dois anos e meio

quanto à resistência à corrosão, através de instrumentos apropriados (por exemplo, por ultra-sons).

TT5 Os ensaios de pressão hidráulica devem ser efectuados pelo menos de

quatro em quatro anos .

dois anos e meio em dois anos e meio

TT6 Os ensaios periódicos, incluindo o ensaio de pressão hidráulica, devem ser efectuados pelo menos de três em três anos. (*Reservado*)

TT7 Por derrogação às prescrições do 6.8.2.4.2, a verificação periódica do estado interior pode ser substituída por um programa de ensaios aprovado pela autoridade competente.

TT8 As cisternas nas quais figure a designação oficial de transporte para o N.º ONU 1005 AMONÍACO ANIDRO em conformidade com os 6.8.3.5.1 a 6.8.3.5.3, construídas em aço de grão fino com um limite de elasticidade superior a 400 N/mm² de acordo com a norma do material, devem ser submetidas, em cada ensaio periódico de acordo com 6.8.2.4.2, a uma inspecção por partículas magnéticas para detectar fissuras superficiais.

Se a marca da matéria sobre a cisterna ou sobre o painel da cisterna for retirada, deve ser feita uma inspecção por partículas magnéticas e estes factos devem ser registados no relatório de ensaio a juntar ao dossiê da cisterna.

Estes ensaios magnescópicos devem ser realizados por pessoal competente e qualificado para este método de acordo com a norma EN ISO 9712:2012 (Ensaio não destrutivo – Qualificação e certificação do pessoal de END – Princípios gerais).

TT9 Para inspecções e ensaios (incluindo a supervisão do fabrico), os procedimentos da secção 1.8.7 devem ser aplicados pela autoridade competente, pelo respectivo representante ou pelo organismo de inspecção em conformidade com os 1.8.6.2, 1.8.6.4, 1.8.6.5 e 1.8.6.8 e acreditado nos termos da norma EN ISO/IEC 17020:2012 (excepto 8.1.3) tipo A.

TT10 As inspecções periódicas previstas no 6.8.2.4.2 devem ter lugar:

o mais tardar de quatro em quatro anos .

o mais tardar de dois anos e meio em dois anos e meio

e) **Marcação (TM)**

NOTA: As inscrições devem ser redigidas numa língua oficial do país de aprovação e, além disso, se essa língua não for o inglês, o francês, o alemão ou o italiano, em inglês, francês, alemão ou italiano, a menos que eventuais acordos concluídos entre os países envolvidos na operação de transporte disponham de outra forma

TM1 As cisternas devem ostentar, para além das indicações previstas no 6.8.2.5.2, a menção "**Não abrir durante o transporte. Sujeito a inflamação espontânea**" (ver também NOTA acima).

TM2 As cisternas devem ostentar, para além das indicações previstas no 6.8.2.5.2, a menção "**Não abrir durante o transporte. Em contacto com a água liberta gases inflamáveis**" (ver também NOTA acima).

TM3 As cisternas devem ainda ostentar, sobre a placa prevista no 6.8.2.5.1, a designação oficial de transporte das matérias aprovadas e a massa máxima admissível de carregamento da cisterna em kg para esta matéria.

As massas limite de carregamento, em conformidade com o 6.8.2.5.2, para as matérias anteriormente citadas, devem ser determinadas tendo em consideração a massa máxima admissível de carregamento do reservatório.

TM4 Devem ser inscritas sobre as cisternas por estampagem ou qualquer outro meio semelhante, as seguintes indicações adicionais, sobre a placa prescrita no 6.8.2.5.2, ou gravadas directamente sobre o próprio reservatório, se as paredes forem reforçadas de modo a não comprometer resistência da cisterna: a denominação química com a concentração aprovada da matéria em causa.

TM5 As cisternas devem ostentar, para além das indicações já previstas em 6.8.2.5.1, a data (mês, ano) da última inspecção ao estado interior do reservatório.

TM 6 A banda laranja, segundo o 5.3.5, deve ser aposta nos vagões-cisternas. (Reservado)

TM7 Deve figurar sobre a placa descrita em 6.8.2.5.1 o trevo estilizado indicado em 5.2.1.7.6, por estampagem ou qualquer outro modo semelhante. Admite-se que este trevo estilizado seja gravado directamente sobre o próprio reservatório, se as paredes forem reforçadas de modo a não comprometer a resistência do reservatório.

6.8.5 Prescrições relativas aos materiais e à construção soldada de cisternas fixas, desmontáveis, e reservatórios dos contentores-cisterna, para os quais é prescrita uma pressão de ensaio de pelo menos 1 MPa (10 bar), destinados ao transporte de gases liquefeitos refrigerados da classe 2

6.8.5.1 Materiais e reservatórios

6.8.5.1.1 a) Os reservatórios destinados ao transporte

- dos gases comprimidos, liquefeitos ou dissolvidos da classe 2;
- dos N.ºs ONU 1380, 2845, 2870, 3194, e 3391 a 3394 da classe 4.2; bem como
- do N.º ONU 1052 fluoreto de hidrogénio anidro e do N.º ONU 1790 ácido fluorídrico contendo mais de 85% de fluoreto de hidrogénio, da classe 8,

devem ser construídos em aço.

b) Os reservatórios construídos em aço de grão fino, destinados ao transporte

- dos gases corrosivos da classe 2 e do N.º ONU 2073 amoníaco em solução aquosa; e

- do N.º ONU 1052 fluoreto de hidrogénio anidro e do N.º ONU 1790 ácido fluorídrico contendo mais de 85% de fluoreto de hidrogénio, da classe 8,

devem ser tratados termicamente para eliminar as tensões térmicas.

- c) Os reservatórios destinados ao transporte de gases liquefeitos refrigerados da classe 2 devem ser construídos em aço, em alumínio, em liga de alumínio, em cobre ou em liga de cobre (por exemplo latão). Os reservatórios em cobre ou em ligas de cobre só são no entanto admitidos para os gases que não contenham acetileno; o etileno, contudo, pode conter 0,005%, no máximo, de acetileno.
- d) Só podem ser utilizados materiais apropriados para as temperaturas mínima e máxima de serviço dos reservatórios e dos seus acessórios.

6.8.5.1.2 Para o fabrico dos reservatórios, admitem-se os seguintes materiais:

- a) os aços não sujeitos à ruptura frágil à temperatura mínima de serviço (ver 6.8.5.2.1):
 - os aços macios (excepto para os gases liquefeitos refrigerados da classe 2);
 - os aços de grão fino, até uma temperatura de -60 °C;
 - os aços com níquel (com teor de 0,5% a 9% de níquel), até uma temperatura de -196 °C segundo o teor de níquel;
 - os aços austeníticos de cromo-níquel, até uma temperatura de -270 °C;
- b) o alumínio com teor de pelo menos 99,5%, ou as ligas de alumínio (ver 6.8.5.2.2);
- c) o cobre desoxidado com teor de pelo menos 99,9%, ou as ligas de cobre com um teor em cobre superior a 56% (ver 6.8.5.2.3).

6.8.5.1.3 a) Os reservatórios de aço, de alumínio ou de ligas de alumínio só podem ser de construção soldada ou sem costura.

b) Os reservatórios de aço austenítico, de cobre ou de ligas de cobre podem ser por brasagem forte.

6.8.5.1.4 Os acessórios podem ser fixados aos reservatórios por meio de rosca ou como se segue:

- a) reservatórios de aço, de alumínio ou de ligas de alumínio, por soldadura;
- b) reservatórios de aço austenítico, de cobre ou de ligas de cobre, por soldadura ou por brasagem forte.

6.8.5.1.5 A construção dos reservatórios e a sua fixação sobre o vagão, sobre o chassis ou no quadro do contentor devem ser tais que se evite de forma segura um arrefecimento dos elementos de suporte susceptível de os tornar frágeis. Os órgãos de fixação dos reservatórios devem ser concebidos de modo que, mesmo quando o reservatório estiver à sua mais baixa temperatura de serviço autorizada, apresentem ainda as qualidades mecânicas necessárias.

6.8.5.2 *Prescrições relativas aos ensaios*

6.8.5.2.1 *Reservatórios de aço*

Os materiais utilizados no fabrico dos reservatórios e os cordões de soldadura devem, à sua temperatura mínima de serviço mas, pelo menos a -20 °C, satisfazer pelo menos às condições seguintes quanto à resiliência:

- os ensaios serão efectuados com provetes de entalhe em V;
- a resiliência (ver 6.8.5.3.1 a 6.8.5.3.3) dos provetes cujo eixo longitudinal é perpendicular à direcção de laminação e que tenham um entalhe em V (em conformidade com a ISO R 148) perpendicular à superfície da chapa, deve ter um valor mínimo de 34 J/cm² para o aço macio (os ensaios podem ser efectuados, decorrentes das normas ISO existentes, com provetes cujo eixo longitudinal coincida com a direcção de

laminagem), para o aço de grão fino, o aço ferrítico ligado Ni < 5%, o aço ferrítico ligado 5% ≤ Ni ≤ 9%, ou para o aço austenítico de Cr - Ni;

- para os aços austeníticos, apenas o cordão de soldadura deve ser submetido a um ensaio de resiliência;
- para as temperaturas de serviço inferiores a -196 °C, o ensaio de resiliência não é executado à temperatura mínima de serviço, mas a -196 °C.

6.8.5.2.2 *Reservatórios de alumínio ou de ligas de alumínio*

As juntas dos reservatórios devem satisfazer às condições fixadas por um organismo de inspecção.

6.8.5.2.3 *Reservatórios de cobre ou de ligas de cobre*

Não é necessário efectuar ensaios para determinar se a resiliência é adequada..

6.8.5.3 Ensaios de resiliência

6.8.5.3.1 Para as chapas com uma espessura inferior a 10 mm, mas de pelo menos 5 mm, empregam-se provetes com uma secção de 10 mm x e mm, onde "e" representa a espessura da chapa. Se necessário, admite-se um desbaste a 7,5 mm ou 5 mm. O valor mínimo de 34 J/cm² deve ser mantido em todos os casos.

NOTA: Para as chapas com uma espessura inferior a 5 mm e para as suas juntas de soldadura, não se efectua ensaio de resiliência.

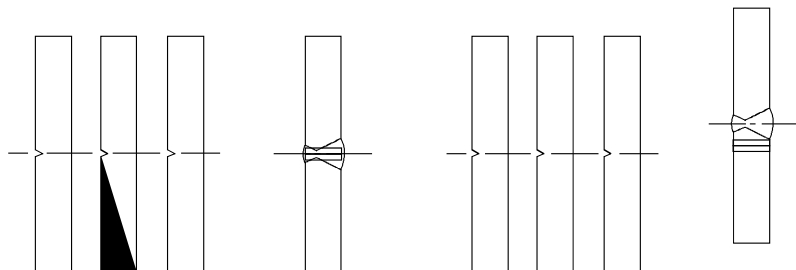
6.8.5.3.2 a) Para o ensaio das chapas, a resiliência é determinada sobre três provetes, a extracção é efectuada transversalmente à direcção de laminagem; contudo, se for de aço macio, pode ser efectuada na direcção de laminagem.

b) Para o ensaio das juntas de soldadura, os provetes serão retirados como se segue:

Quando e ≤ 10 mm

Três provetes com entalhe no centro da junta soldada;

Três provetes com entalhe no centro da zona de alteração devida à soldadura (o entalhe em V deve atravessar o limite da zona fundida no centro da amostra).



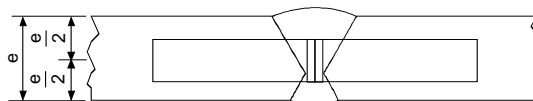
Centro da soldadura

Zona de alteração devida à soldadura

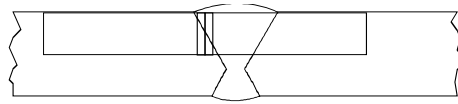
Quando 10 mm < e ≤ 20 mm

Três provetes no centro da soldadura;

Três provetes retirados da zona de alteração à soldadura (o entalhe em V deve atravessar o limite da zona fundida no centro da amostra).



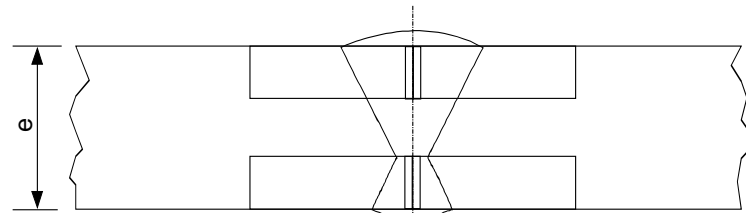
Centro da soldadura



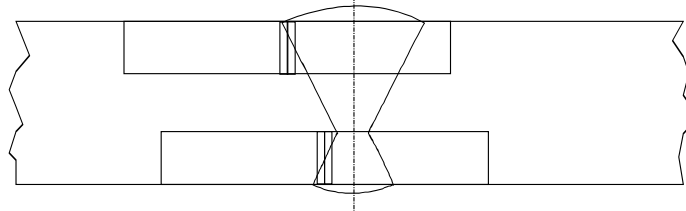
Zona de alteração devida à soldadura

Quando $e > 20$ mm

Dois jogos de 3 provetes (um jogo na face superior, um jogo na face inferior) em cada um dos locais abaixo indicados (o entalhe em V deve atravessar o limite da zona fundida no centro da amostra para aqueles que são retirados da zona de alteração devida à soldadura).



Centro da soldadura



Zona de alteração devida à soldadura

- 6.8.5.3.3 a) Para as chapas, a média dos três ensaios deve satisfazer ao valor mínimo de 34 J/cm^2 , indicado no 6.8.5.2.1; e no máximo só um dos valores pode ser inferior ao valor mínimo sem ser inferior a 24 J/cm^2 .
- b) Para as soldaduras, o valor médio resultante dos três provetes retirados no centro da soldadura não deve ser inferior ao valor mínimo de 34 J/cm^2 ; no máximo, só um dos valores pode ser inferior ao mínimo indicado sem ser inferior a 24 J/cm^2 .
- c) Para a zona de alteração devida à soldadura (o entalhe em V deve atravessar o limite da zona fundida no centro da amostra), o valor obtido a partir, no máximo de um dos três provetes poderá ser inferior ao valor mínimo de 34 J/cm^2 , sem ser inferior a 24 J/cm^2 .

6.8.5.3.4 Se não forem satisfeitas as condições prescritas no 6.8.5.3.3, só poderá ter lugar um novo ensaio:

- a) se o valor médio resultante dos três primeiros ensaios for inferior ao valor mínimo de 34 J/cm^2 ou
- b) se dois ou mais dos valores individuais forem inferiores ao valor mínimo de 34 J/cm^2 , sem serem inferiores a 24 J/cm^2 .

6.8.5.3.5 Quando da repetição do ensaio de resiliência nas chapas ou nas soldaduras, nenhum dos valores individuais pode ser inferior a 34 J/cm^2 . O valor médio de todos os resultados do ensaio original e do ensaio repetido deve ser igual ou superior a valor mínimo de 34 J/cm^2 .

Quando da repetição do ensaio de resiliência na zona de alteração, nenhum dos valores individuais deve ser inferior a 34 J/cm^2 .

6.8.5.4 Referência a normas

Consideram-se satisfeitas as exigências enunciadas nos 6.8.5.2 e 6.8.5.3 se forem aplicadas as correspondentes normas a seguir indicadas:

EN 1252-1:1998 Recipientes criogénicos – Materiais – Parte 1: Exigências de tenacidade para as temperaturas inferiores a -80 °C .

EN 1252-2:2001 Recipientes criogénicos – Materiais – Parte 2: Exigências de tenacidade para as temperaturas compreendidas entre -80 °C e -20 °C .

CAPÍTULO 6.9
PRESCRIÇÕES RELATIVAS À CONCEPÇÃO, AO FABRICO, AOS EQUIPAMENTOS, À APROVAÇÃO
DE TIPO, AOS ENSAIOS E À MARCAÇÃO DOS CONTENTORES-CISTERNA E CAIXAS MÓVEIS
CISTERNAS DE MATÉRIA PLÁSTICA REFORÇADA COM FIBRAS

NOTA: Para as cisternas móveis e contentores para gás de elementos múltiplos (CGEM) “UN”, ver Capítulos 6.7; para os vagões-cisternas, cisternas desmontáveis, contentores-cisterna e caixas móveis cisternas cujos reservatórios são fabricados de materiais metálicos, bem como os vagões-baterias e contentores para gás de elementos múltiplos (CGEM) que não os CGEM “UN”, ver Capítulos 6.8; para as cisternas para resíduos operadas sob vácuo, ver Capítulos 6.10.

6.9.1 Generalidades

- 6.9.1.1 Os contentores-cisterna, incluindo as caixas móveis cisternas de matéria plástica reforçada com fibras devem ser concebidas, fabricadas e submetidas a ensaios em conformidade com um sistema de garantia da qualidade reconhecido pela autoridade competente; em particular, os trabalhos de estratificação e de aplicação de revestimentos internos de termoplástico só devem ser realizados por pessoal qualificado, segundo um procedimento reconhecido pela autoridade competente.
- 6.9.1.2 À concepção dos contentores-cisterna, incluindo as caixas móveis cisternas de matéria plástica reforçada com fibras e aos ensaios a que elas devem ser submetidas são também aplicáveis as prescrições dos 6.8.2.1.1, 6.8.2.1.7, 6.8.2.1.13, 6.8.2.1.14 a) e b), 6.8.2.1.25, 6.8.2.1.27 e 6.8.2.2.3.
- 6.9.1.3 Não deve ser utilizado qualquer elemento de aquecimento nos contentores-cisterna, incluindo as caixas móveis cisternas de matéria plástica reforçadas de fibras.
- 6.9.1.4 *(Reservado)*

6.9.2 Construção

- 6.9.2.1 Os reservatórios devem ser fabricados de materiais apropriados, que devem ser compatíveis com as matérias a transportar a temperaturas de serviço compreendidas entre -40 °C e +50 °C, a menos que sejam especificadas pela autoridade competente do país em que se efectua o transporte, outras gamas de temperatura para condições climáticas particulares.
- 6.9.2.2 As paredes dos reservatórios devem compreender os três elementos seguintes:
- revestimento interno,
 - camada estrutural,
 - camada externa.
- 6.9.2.2.1 O revestimento interno é a parede interior do reservatório constituindo a primeira barreira destinada a garantir uma resistência química de longa duração às matérias transportadas e a impedir qualquer reacção perigosa com o conteúdo da cisterna, a formação de compostos perigosos e qualquer enfraquecimento importante da camada estrutural devido à difusão das matérias através do revestimento interno.
- O revestimento interno pode ser um revestimento de matéria plástica reforçada com fibras ou um revestimento termoplástico.
- 6.9.2.2.2 Os revestimentos de matéria plástica reforçada com fibras devem compreender:
- a) uma camada superficial (“gel-coat”): uma camada superficial com forte teor de resina, reforçada por uma manta de superfície compatível com a resina e o conteúdo utilizados. Esta camada não deve ter um teor em massa de fibra superior a 30% e a sua espessura deve estar compreendida entre 0,25 e 0,60 mm;
 - b) camada(s) de reforço: uma ou várias camadas com espessura mínima de 2 mm, contendo pelo menos 900 g/m² de manta de fibra ou de fibras cortadas, e um teor em massa de fibras de vidro de pelo menos 30%, a menos que se comprove que um teor inferior de vidro oferece o mesmo grau de segurança.
- 6.9.2.2.3 Os revestimentos de termoplástico devem ser constituídos pelas folhas termoplásticas mencionadas no 6.9.2.3.4, soldadas umas às outras pela forma requerida, adequadamente coladas à camada estrutural. Deve ser garantida por intermédio de uma cola apropriada, uma ligação durável entre os revestimentos e a camada estrutural.

NOTA: Para o transporte de líquidos inflamáveis, a camada interna pode ser submetida a prescrições suplementares em conformidade com o 6.9.2.14, a fim de impedir a acumulação de cargas eléctricas.

6.9.2.2.4 A camada estrutural do reservatório é o elemento expressamente concebido segundo o 6.9.2.4 a 6.9.2.6 para resistir às tensões mecânicas. Esta zona compreende normalmente várias camadas reforçadas por fibras dispostas segundo determinadas orientações.

6.9.2.2.5 A camada externa é a parte do reservatório que está directamente exposta à atmosfera. Deve ser constituída por uma camada com forte teor em resina e ter uma espessura mínima de 0,2 mm. Espessuras superiores a 0,5 mm exigem a utilização de reforços. Esta camada deve ter um teor em massa de vidro inferior a 30% e ser capaz de resistir às condições exteriores, designadamente a contactos ocasionais com a matéria transportada. A resina deve conter reforços ou adjuvantes como protecção contra a deterioração da camada estrutural do reservatório pelos raios ultravioletas.

6.9.2.3 *Matérias-primas*

6.9.2.3.1 Todas as matérias utilizadas no fabrico de contentores-cisterna, incluindo as caixas móveis cisternas de matéria plástica reforçada com fibras devem ter origem e propriedades conhecidas.

6.9.2.3.2 *Resinas*

A preparação da resina deve ser estritamente efectuada de acordo com as recomendações do fornecedor. Isto refere-se designadamente à utilização e mistura de endurecedores, iniciadores e aceleradores. Estas resinas podem ser:

- resinas poliéster não saturadas;
- resinas de éster vinílico;
- resinas epóxicas;
- resinas fenólicas.

A temperatura de distorção térmica (HDT) da resina, determinada segundo a norma ISO 75-1:2013 (Plásticos - Determinação da temperatura de flexão sob carga - Parte 1: Método de ensaio general), deve ser superior em pelo menos 20 °C à temperatura máxima de serviço da cisterna, mas não deve ser inferior a 70 °C.

6.9.2.3.3 *Fibras de reforço*

O material de reforço das camadas estruturais deve pertencer a uma categoria apropriada de fibras tais como fibras de vidro do tipo E ou ECR segundo a norma ISO 2078:1993. No revestimento interno, podem ser utilizadas fibras do tipo C segundo a norma ISO 2078:1993. Só podem ser utilizadas folhas termoplásticas no revestimento interno se tiver sido comprovada a sua compatibilidade com o conteúdo previsto do reservatório.

6.9.2.3.4 *Materiais que servem para revestimento termoplástico*

Revestimentos termoplásticos, tais como o policloreto de vinilo não plastificado (PVC-U), o polipropileno (PP), o fluoreto de polivinilideno (PVDF), o politetrafluoretileno (PTFE), etc., podem ser utilizados como materiais de revestimento.

6.9.2.3.5 *Adjuvantes*

Os adjuvantes necessários para a preparação da resina, tais como iniciadores, aceleradores, endurecedores e matérias tixotrópicas, bem como os materiais utilizados para melhorar as características da cisterna tais como reforços, corantes, pigmentos, etc., não devem enfraquecer o material, tendo em conta o tempo de vida e a temperatura de funcionamento previstos na concepção.

6.9.2.4 O reservatório, os seus elementos de fixação e o seu equipamento de serviço e de estrutura devem ser concebidos de maneira a resistirem sem qualquer fuga (salvo para as quantidades de gás que se escapem pelos dispositivos de degaseificação) durante o tempo de vida previsto:

- às cargas estáticas e dinâmicas a que estarão submetidas nas condições normais de transporte;
- às cargas mínimas definidas nos 6.9.2.5 a 6.9.2.10.

6.9.2.5 Às pressões indicadas nos 6.8.2.1.14 a) e b) e às forças estáticas resultantes da acção da gravidade, causadas pela presença de um conteúdo com a massa volúmica máxima especificada para o modelo e cheias à taxa de enchimento

máxima, a tensão de cálculo σ para qualquer camada do reservatório, na direcção axial e circunferencial, não deve ultrapassar o seguinte valor:

$$\sigma \leq \frac{R_m}{K}$$

em que

R_m = o valor da resistência à tracção tomado como o valor médio dos resultados dos ensaios menos duas vezes o desvio normal dos resultados de ensaio. Os ensaios devem ser realizados em conformidade com as prescrições da norma EN ISO 527-4:1997 (Plásticos - Determinação das propriedades de tracção - Parte 4: condições de ensaio para compostos de plástico reforçado de fibra isotrópica e ortotrópica) e EN ISO 527-5:2009 (Plásticos - Determinação das propriedades de tracção - Parte 5: condições de ensaio para compostos de plástico reforçado com fibras unidireccionais), sobre pelo menos 6 amostras representativas do tipo e do método de construção;

$$K = S \times K_0 \times K_1 \times K_2 \times K_3$$

em que

K deve ter um valor mínimo de 4, e

S = o coeficiente de segurança. Para a concepção geral, se as cisternas estiverem assinaladas no Quadro A do Capítulos 3.2, coluna (12) por um código-cisterna que inclua a letra "G" na segunda parte (ver 4.3.4.1.1), o valor de S deve ser igual ou superior a 1,5. Para as cisternas destinadas ao transporte de matérias que exijam um nível de segurança mais elevado, ou seja se estiverem assinaladas no Quadro A do Capítulos 3.2 coluna (12) por um código-cisterna que inclua o dígito "4" na segunda parte (ver 4.3.4.1.1), aplicar-se-á o valor de S multiplicado por um coeficiente dois, a menos que o reservatório disponha de uma protecção sob a forma de uma armadura metálica completa, incluindo elementos estruturais longitudinais e transversais;

K_0 = o factor de deterioração das propriedades do material devido à deformação e ao envelhecimento e resultando da acção química das matérias a transportar; é determinado pela fórmula:

$$K_0 = \frac{1}{\alpha\beta}$$

em que α é o factor de deformação e β o factor de envelhecimento determinados em conformidade com a EN 978:1997 após realização de ensaio conforme a norma EN 977:1997. Pode também utilizar-se o valor conservativo de $K_0 = 2$. Para determinar α e β , a deformação inicial corresponderá a 2σ ;

K_1 = um factor dependente da temperatura de serviço e das propriedades térmicas da resina; é determinado pela equação seguinte com um valor mínimo de 1:

$$K_1 = 1,25 - 0,0125 (HDT - 70)$$

onde HDT é a temperatura de distorção térmica da resina, em °C;

K_2 = um factor relativo à fadiga do material; o valor de $K_2 = 1,75$ será utilizado na falta de outros valores acordados com um organismo de inspecção. Para a concepção dinâmica referida no 6.9.2.6, utilizar-se-á o valor de $K_2 = 1,1$;

K_3 = um factor relacionado com a cura da resina que deve tomar os seguintes valores:

- 1,1 quando a cura for efectuada em conformidade com um procedimento aprovado e documentado;
- 1,5 nos restantes casos.

6.9.2.6 Para as tensões dinâmicas indicadas no 6.8.2.1.2, a tensão de cálculo não deve ultrapassar o valor especificado no 6.9.2.5, dividido pelo factor α .

- 6.9.2.7 Para uma qualquer das tensões definidas nos 6.9.2.5 e 6.9.2.6, o alongamento resultante em qualquer direcção não deve ultrapassar o mais baixo dos dois valores seguintes: 0,2% ou um décimo do alongamento à rotura da resina.
- 6.9.2.8 À pressão de ensaio prescrita que não deve ser inferior à pressão de cálculo definida nos 6.8.2.1.14 a) e b), a tensão máxima no reservatório não deve ser superior ao alongamento à rotura da resina.
- 6.9.2.9 O reservatório deve poder resistir sem nenhum dano visível, interno ou externo, ao ensaio de queda, conforme especificado no 6.9.4.3.3.
- 6.9.2.10 As sobreposições nas juntas de soldadura de montagem, incluindo soldaduras dos fundos e entre o reservatório e os quebra-ondas e divisórias, devem poder resistir às tensões estáticas e dinâmicas acima indicadas. Para evitar concentrações de tensões nas sobreposições, as peças devem ser ligadas por chanfros numa relação de no máximo 1/6.

A resistência ao corte na área de sobreposição entre os componentes da cisterna a ligar não deve ser inferior a:

$$\tau = \frac{Q}{l} \leq \frac{\tau_R}{K}$$

em que:

- τ_R é a resistência ao corte em flexão em conformidade com a norma EN ISO 14125: 1998 + AC: 2002 + A1: 2011 (compostos de plástico reforçados com fibras - determinação das propriedades de flexão (método dos três pontos), com um mínimo de $\tau_R = 10 \text{ N/mm}^2$, quando não exista nenhum valor medido;
- Q é a carga por unidade de comprimento que a junta deve poder suportar para as cargas estáticas e dinâmicas;
- K é o factor calculado em conformidade com o 6.9.2.5 para as tensões estáticas e dinâmicas;
- l é o comprimento da área de sobreposição entre os elementos a ligar.

- 6.9.2.11 As aberturas no reservatório devem ser reforçadas de forma a assegurar as mesmas margens de segurança relativas às tensões estáticas e dinâmicas especificadas nos 6.9.2.5 e 6.9.2.6 que as especificadas para o próprio reservatório. Devem existir tão poucas aberturas quanto possível. Nas aberturas ovais, a relação entre os seus eixos não deve ser superior a 2.
- 6.9.2.12 A concepção das flanges e tubagens fixas ao reservatório deve também ter em conta as forças de movimentação e do fecho das cavilhas.
- 6.9.2.13 A cisterna deve ser concebida para resistir sem fugas significativas, aos efeitos de uma imersão total em chamas durante 30 minutos, conforme estipulado nas disposições relativas aos ensaios do 6.9.4.3.4. Com o acordo da autoridade competente, e sempre que for possível comprovar essa resistência através de ensaios realizados com modelos de cisternas comparáveis, não é necessário proceder aos ensaios.
- 6.9.2.14 Prescrições particulares para o transporte de matérias cujo ponto de inflamação não ultrapasse 60 °C**
- Os contentores-cisterna, incluindo as caixas móveis cisternas de matéria plástica reforçada com fibras para o transporte de matérias cujo ponto de inflamação não ultrapasse 60 °C devem ser fabricadas de maneira a eliminar a electricidade estática dos diferentes componentes e assim evitar a acumulação de cargas eléctricas perigosas.
- 6.9.2.14.1 A resistência eléctrica na superfície do interior e do exterior do reservatório, medida experimentalmente, não deve ultrapassar 10^9 ohm . Este resultado pode ser obtido pela utilização de adjuvantes na resina ou por folhas condutoras intercaladas como por exemplo redes metálicas, ou de carbono.
- 6.9.2.14.2 A resistência de descarga à terra determinada experimentalmente não deve ultrapassar 10^7 ohm .
- 6.9.2.14.3 Todos os elementos do reservatório devem ser ligados electricamente uns aos outros, às partes metálicas do equipamento de serviço e de estrutura do contentor-cisterna ou caixa móvel cisterna. A resistência eléctrica entre os componentes e equipamentos em contacto não deve ultrapassar 10 ohm .
- 6.9.2.14.4 A resistência eléctrica na superfície e a resistência de descarga devem ser medidas inicialmente sobre qualquer contentor-cisterna ou caixa móvel cisterna fabricada ou sobre uma amostra do reservatório de acordo com um procedimento aceite por um organismo de inspecção.
- 6.9.2.14.5 A resistência de descarga à terra deve ser medida sobre cada contentor-cisterna ou caixa móvel cisterna no âmbito do controlo periódico de acordo com um procedimento aceite por um organismo de inspecção.

6.9.3 Equipamentos

- 6.9.3.1 São aplicáveis as prescrições dos 6.8.2.2.1, 6.8.2.2.2 e 6.8.2.2.4 a 6.8.2.2.8.
- 6.9.3.2 Além disso, as disposições especiais do 6.8.4 b) (TE) são também aplicáveis sempre que sejam indicadas relativamente a uma rubrica na coluna (13) do Quadro A do Capítulos 3.2.

6.9.4 Ensaio e aprovação de tipo

- 6.9.4.1 Para qualquer modelo de contentor-cisterna ou caixa móvel cisterna de matéria plástica reforçada com fibras, os materiais de construção e um protótipo representativo da cisterna devem ser submetidos a ensaios segundo as indicações que se seguem.

6.9.4.2 *Ensaio dos materiais*

- 6.9.4.2.1 Para qualquer resina utilizada, deve determinar-se o alongamento à rotura segundo a norma EN ISO 527-4:1997 (Plásticos - Determinação das propriedades de tracção - Parte 4: Condições de ensaio para os compostos de plástico reforçados de fibra isotrópica e ortotrópica) e EN ISO 527-5:2009 (Plásticos - Determinação das propriedades de tracção - Parte 5: condições de ensaio para os compostos plásticos reforçados de fibras unidireccionais), e a temperatura de deformação térmica segundo a norma EN ISO 75-1:2013 (Plásticos - Determinação da temperatura de deformação sob carga - Parte 1: Método de ensaio general).
- 6.9.4.2.2 As características seguintes devem ser determinadas com amostras retiradas do reservatório. Só podem utilizar-se amostras fabricadas paralelamente se não for possível retirar amostras do reservatório. Qualquer revestimento deve ser previamente removido.

Os ensaios devem incidir sobre:

- a espessura das camadas da parede central do reservatório e dos fundos;
 - o teor (em massa) composição das fibras de vidro bem como a orientação e a disposição das camadas de reforço;
 - a resistência à tracção, o alongamento à rotura e os módulos de elasticidade segundo a norma EN ISO 527-4:1997 (Plásticos - Determinação das propriedades de tracção - Parte 4: Condições de ensaio para os compostos de plástico reforçados de fibra isotrópica e ortotrópica) e EN ISO 527-5:2009 (Plásticos - Determinação das propriedades de tracção - Parte 5: condições de ensaio para os compostos plásticos reforçados de fibras unidireccionais) na direcção das tensões. Além disso, deve determinar-se o alongamento à rotura da resina por meio de ultra-sons;
 - a resistência à flexão e à deformação estabelecidas pelo ensaio de fluência em flexão segundo a norma ISO 14125:1998 + AC:2002 + A1:2011 (Compostos plásticos reforçados de fibras – Determinação das propriedades de flexão) durante 1 000 horas sobre um provete com, pelo menos, 50 mm de largura usando uma distância entre os suportes de pelo menos 20 vezes a espessura da parede do provete. Além disso, o factor de deformação α e o factor de envelhecimento β devem ser determinados por este ensaio e de acordo com a norma EN 978:1997.
- 6.9.4.2.3 A resistência ao corte entre camadas deve ser determinada em amostras representativas através de ensaio de tracção segundo a norma EN ISO 14130:1997.
- 6.9.4.2.4 A compatibilidade química do reservatório com as matérias a transportar deve ser demonstrada por um dos métodos a seguir indicados, com a aprovação de um organismo de inspecção. A demonstração deve ter em conta todos os aspectos de compatibilidade dos materiais do reservatório e dos seus equipamentos com as matérias a transportar, incluindo a deterioração química do reservatório, o desencadear de reacções críticas pelo conteúdo e as reacções perigosas entre o conteúdo e o reservatório.
- Para determinar qualquer deterioração do reservatório, devem ser previamente retiradas amostras representativas do reservatório, incluindo todo o revestimento interno e juntas soldadas, para serem submetidas ao ensaio de compatibilidade química segundo a norma EN 977:1997 durante 1 000 horas a 50 °C. Comparada com uma amostra não ensaiada, a perda de resistência e a diminuição do módulo de elasticidade, determinados pelos ensaios de resistência à flexão segundo a norma EN 978:1997, não devem ultrapassar 25%. Não são admissíveis fissuras, bolhas, poros, separação de camadas e do revestimento, bem como alterações da rugosidade.

- A compatibilidade pode também ser comprovada através de resultados certificados e documentados obtidos através de ensaios positivos de compatibilidade entre as matérias de enchimento e os materiais do reservatório com os quais estes entram em contacto a certas temperaturas e durante um certo tempo, bem como noutras condições de serviço.
- Podem também ser utilizados os dados publicados na documentação especializada, normas ou outras fontes aceites pela autoridade competente.

6.9.4.3 Ensaio do protótipo

Um protótipo representativo da cisterna deve ser submetido aos ensaios especificados a seguir. Para este fim se necessário, o equipamento de serviço pode ser substituído por outros elementos.

- 6.9.4.3.1 O protótipo deve ser inspecionado para determinar a sua conformidade com as especificações do modelo. Esta inspecção deve compreender uma inspecção visual interna e externa e a medição das principais dimensões.
- 6.9.4.3.2 O protótipo, provido de extensómetros nos locais em que é necessária uma comparação com os valores teóricos de cálculo, deve ser submetido às cargas seguintes e as tensões que daí resultem devem ser registadas:
- A cisterna deve ser cheia de água à taxa máxima de enchimento. Os resultados das medições servirão para calibrar os valores teóricos de cálculo em conformidade com o 6.9.2.5;
 - Estando o protótipo fixado a um vagão, a cisterna deve ser cheia de água à taxa máxima de enchimento e submetida nas três direcções às acelerações resultantes de exercícios de condução e de travagem. Para comparação dos resultados efectivos com os valores teóricos de cálculo segundo 6.9.2.6, as tensões registadas devem ser extrapoladas de acordo com o quociente das acelerações exigidas no 6.8.2.1.2 e medidas;
 - A cisterna deve ser cheia de água e submetida à pressão de ensaio estipulada. Sob essa carga, a cisterna não deve apresentar nenhum dano visível e nenhuma fuga.
- 6.9.4.3.3 O protótipo deve ser submetido a um ensaio de queda segundo a norma EN 976-1:1997, nº6.6. Não deve produzir-se qualquer dano visível no interior ou no exterior da cisterna.
- 6.9.4.3.4 O protótipo, com os seus equipamentos de serviço e de estrutura montados e, cheio de água a 80% da sua capacidade máxima, deve ser exposto durante 30 minutos a uma imersão total nas chamas provocados por um incêndio numa tina aberta e cheia de fuel doméstico ou qualquer outro incêndio que produza o mesmo efeito. As dimensões da tina devem exceder as da cisterna em pelo menos 50 cm de cada lado, e a distância entre o nível do combustível e a cisterna deve estar compreendida entre 50 e 80 cm. A parte da cisterna situada abaixo do nível do líquido, incluindo as aberturas e os fechos, deve permanecer estanque, admitindo-se apenas derrames muito ligeiros.

6.9.4.4 Aprovação de tipo

- 6.9.4.4.1 A autoridade competente deve emitir, para cada novo tipo de contentor-cisterna ou caixa móvel cisterna, uma aprovação de tipo atestando que o modelo é apropriado para a utilização a que está destinado e corresponde às prescrições relativas à construção e aos equipamentos, bem como às disposições especiais aplicáveis às matérias a transportar.
- 6.9.4.4.2 A aprovação de tipo deve ser estabelecida na base dos cálculos e do relatório de ensaio, incluindo todos os resultados de ensaio dos materiais e do protótipo e da sua comparação com os valores teóricos de cálculo, e deve mencionar as especificações relativas ao modelo e ao programa de garantia da qualidade.
- 6.9.4.4.3 A aprovação de tipo deve incidir sobre as matérias ou grupos de matérias cuja compatibilidade com o contentor-cisterna ou caixa móvel cisterna, é assegurada. Devem ser indicados a sua denominação química ou a rubrica colectiva correspondente (ver em 2.1.1.2), a sua classe e o seu código de classificação.
- 6.9.4.4.4 Deve incluir igualmente os valores de cálculo teóricos e limites garantidos (tais como o prazo de vida, a gama das temperaturas de serviço, as pressões de serviço e de ensaio, as características do material enunciadas e todas as precauções a tomar para o fabrico, o ensaio, a aprovação de tipo, a marcação e a utilização de qualquer contentor-cisterna ou caixa móvel cisterna fabricada em conformidade com o protótipo homologado.

6.9.5 Inspeções

- 6.9.5.1 Para qualquer contentor-cisterna ou caixa móvel cisterna fabricado em conformidade com o modelo aprovado, os ensaios de materiais e as inspeções devem ser efectuadas como indicado a seguir.
- 6.9.5.1.1 Os ensaios de materiais segundo 6.9.4.2.2, à excepção do ensaio de tracção e de uma redução para 100 horas da duração do ensaio de fluência em flexão, devem ser efectuados com amostras tomadas do reservatório. Só podem utilizar-se amostras fabricadas paralelamente se não for possível retirar amostras do reservatório. Os valores teóricos de cálculo aprovados devem ser respeitados.
- 6.9.5.1.2 Os reservatórios e os seus equipamentos devem ser submetidos, em conjunto ou separadamente, a uma inspecção inicial antes da sua entrada ao serviço. Esta inspecção compreende:
- uma verificação da conformidade com o modelo aprovado;
 - uma verificação das características de concepção;
 - um exame interno e externo;
 - um ensaio de pressão hidráulica à pressão de ensaio indicada na placa prescrita no 6.8.2.5.1;
 - uma verificação do funcionamento do equipamento;
 - um ensaio de estanquidade se o reservatório e o seu equipamento tiverem sido submetidos separadamente a um ensaio de pressão.
- 6.9.5.2 As prescrições dos 6.8.2.4.2 a 6.8.2.4.4 aplicam-se à inspecção periódica dos contentores-cisterna ou caixas móveis cisternas. Adicionalmente, a inspecção de acordo com o 6.8.2.4.3 deve incluir um exame do interior do reservatório.
- 6.9.5.3 As inspeções e ensaios, em conformidade com 6.9.5.1 e 6.9.5.2 devem ser executados por um organismo de inspecção. Devem ser emitidos certificados indicando os resultados destas operações. Neles deve figurar uma referência à lista das matérias cujo transporte nesse contentor-cisterna ou caixa móvel cisterna é autorizado, em conformidade com o 6.9.4.4.

6.9.6 Marcação

- 6.9.6.1 As prescrições do 6.8.2.5 são aplicáveis à marcação dos contentores-cisterna ou caixas móveis cisternas de matéria plástica reforçada com fibras com as seguintes modificações:
- a placa das cisternas pode também ser integrada no reservatório por estratificação ou ser fabricada de matérias plásticas adequadas;
 - a gama das temperaturas de cálculo deve ser sempre indicada.
- 6.9.6.2 Além disso, são também aplicáveis as disposições especiais do 6.8.4 e) (TM) sempre que sejam indicadas relativamente a uma determinada rubrica na coluna (13) do Quadro A do Capítulos 3.2.

CAPÍTULO 6.10

PRESCRIÇÕES RELATIVAS À CONSTRUÇÃO, AO EQUIPAMENTO, À APROVAÇÃO DE TIPO, ÀS INSPECÇÕES E À MARCAÇÃO DAS CISTERNAS PARA RESÍDUOS OPERADAS SOB VÁCUO

NOTA 1: Para as cisternas móveis e contentores para gás de elementos múltiplos (CGEM) “UN”, ver capítulo 6.7; para os vagões-cisternas, cisternas desmontáveis, contentores-cisterna e caixas móveis cisternas cujos reservatórios são construídos de materiais metálicos, bem como os vagões-baterias e contentores para gás de elementos múltiplos (CGEM) que não os CGEM “UN”, ver capítulo 6.8; para os contentores-cisterna de matéria plástica reforçada com fibras, ver capítulo 6.9.

NOTA 2: O presente capítulo aplica-se aos contentores-cisterna e caixas móveis cisternas.

6.10.1 Generalidades

6.10.1.1 Definição

NOTA: Uma cisterna que satisfaça integralmente as prescrições do capítulo 6.8 não é considerada como "cisterna para resíduos operada sob vácuo"

6.10.1.1.1 Consideram-se "zonas protegidas" as zonas situadas como se segue:

- a) Na parte inferior da cisterna, num sector que se estende num ângulo de 60° para cada lado da linha geratriz inferior;
- b) Na parte superior da cisterna, num sector que se estende num ângulo de 30° para cada lado da linha geratriz superior;

6.10.1.2 Campo de aplicação

6.10.1.2.1 As prescrições especiais do 6.10.2 a 6.10.4 completam ou modificam o capítulo 6.8 e aplicam-se às cisternas para resíduos operadas sob vácuo.

As cisternas para resíduos operadas sob vácuo podem ser equipadas com fundos de abrir, se as prescrições do capítulo 4.3 autorizarem a descarga pelo fundo das matérias a transportar (indicadas pelas letras "A" ou "B" no código-cisterna que se encontra na coluna (12) do quadro A do capítulo 3.2 em conformidade com o 4.3.4.1.1).

As cisternas para resíduos operadas sob vácuo devem cumprir todas as disposições do capítulo 6.8 salvo se existirem disposições especiais diferentes no presente capítulo. Contudo, não se aplicam as disposições dos 6.8.2.1.19 e 6.8.2.1.20.

6.10.2 Construção

6.10.2.1 As cisternas devem ser calculadas para uma pressão de cálculo de 1,3 vezes a pressão de carga ou de descarga, mas de, pelo menos, 400 kPa (4 bar) (pressão manométrica). Para o transporte de matérias para as quais seja especificada no capítulo 6.8 uma pressão de cálculo mais elevada, deve ser aplicado esse valor mais elevado.

6.10.2.2 As cisternas devem ser calculadas para resistir a uma pressão interna negativa de 100 kPa (1 bar).

6.10.3 Equipamentos

6.10.3.1 Os equipamentos devem estar dispostos de maneira a estarem protegidos contra os riscos de arrancamento ou de avaria durante o transporte e o manuseamento. É possível satisfazer esta prescrição colocando os equipamentos numa zona dita "protegida" (ver 6.10.1.1.1).

6.10.3.2 O dispositivo de descarga pelo fundo das cisternas pode ser constituído por uma tubagem exterior, munida de um obturador situado tão perto quanto possível do reservatório e por um segundo fecho, que pode ser uma flange cega ou outro dispositivo equivalente.

6.10.3.3 A posição e o sentido do fecho do ou dos obturadores ligados ao reservatório, ou a qualquer compartimento, para o caso de reservatórios com vários compartimentos, devem ser visíveis sem ambiguidade e devem poder ser verificados a partir do solo.

6.10.3.4 Para evitar qualquer perda de conteúdo em caso de avaria dos órgãos exteriores de enchimento e descarga (tubagens, órgãos laterais de fecho), o obturador interno, ou o primeiro obturador externo (quando for caso disso), e a sua sede devem estar protegidos contra riscos de arrancamento sob o efeito de solicitações exteriores, ou devem ser concebidas para esse fim. Os dispositivos de enchimento e de descarga (compreendendo flanges e capacetes roscados) e as eventuais tampas de protecção devem poder estar resguardados contra qualquer abertura intempestiva.

6.10.3.5 As cisternas podem ser equipadas com fundos de abrir. Esses fundos de abrir devem cumprir as seguintes condições:

- a) Devem ser concebidos para se manterem estanques depois de fechados;
- b) Não deve ser possível abri-los por inadvertência;
- c) Quando o mecanismo de abertura funciona por servocomando, o fundo de abrir deve manter-se hermeticamente fechado em caso de avaria da alimentação;
- d) É necessário que seja incorporado um dispositivo de segurança ou de bloqueio que assegure que o fundo de abrir não possa ser aberto totalmente se existir ainda uma pressão residual na cisterna. Esta condição não é necessária para os fundos de abrir que funcionam por servocomando, onde a manobra é por comando

positivo. Neste caso, os comandos devem ser do tipo “homem morto” e situados num local tal que o utilizador possa seguir toda a manobra e não corra nenhum risco durante a abertura e o fecho;

- e) Deve ser previsto proteger o fundo de se abrir, o qual deve manter-se fechado em caso de capotamento do contentor-cisterna ou da caixa móvel cisterna.

6.10.3.6 As cisternas para resíduos operadas sob vácuo equipadas com um êmbolo interno para facilitar a limpeza ou a descarga devem estar providas de um dispositivo de paragem que impeça que o êmbolo, em qualquer posição de funcionamento, seja ejetado da cisterna quando for submetido a uma força equivalente à pressão máxima de serviço para a cisterna. A pressão máxima de serviço para as cisternas ou para os compartimentos equipados com um êmbolo pneumático não deve ultrapassar 100 kPa (1 bar). O êmbolo interno e o respectivo material devem ser tais que não possam provocar nenhuma fonte de inflamação durante o funcionamento do êmbolo.

O êmbolo interno pode ser utilizado como parede do compartimento na condição de ficar bloqueado na sua posição. Se qualquer dos elementos que mantêm o êmbolo no lugar for exterior à cisterna, o mesmo deve estar situado numa posição que exclua qualquer risco de dano accidental.

6.10.3.7 As cisternas podem estar equipadas com dispositivos de sucção se:

- a) esses dispositivos estiverem munidos de um obturador interno ou externo, fixado directamente ao reservatório, ou directamente sobre um cotovelo soldado ao reservatório; uma coroa dentada rotativa pode ser adaptada entre o reservatório ou o cotovelo e o obturador externo, se esta coroa dentada rotativa for colocada na zona protegida e se o dispositivo de comando do obturador for protegido por um invólucro ou uma tampa contra os riscos de arrancamento por solicitações externas;
- b) o obturador mencionado na alínea a) estiver montado de tal modo que o transporte seja impossibilitado se ele se encontrar aberto; e
- c) esses dispositivos forem construídos de tal modo que a cisterna não possa ter fugas em caso de impacto accidental sobre os dispositivos de potência.

6.10.3.8 As cisternas devem estar apetrechadas com os seguintes equipamentos de serviço suplementares:

- a) A embocadura do dispositivo bomba/exaustor deve estar colocada de modo a garantir que qualquer vapor tóxico ou inflamável seja encaminhado para um local onde esse vapor não possa causar perigo;
- b) Um dispositivo com o objectivo de impedir a passagem imediata de uma chama deve ser fixado a todas as aberturas do dispositivo bomba de vácuo/exaustor susceptível de fornecer uma fonte de ignição, que esteja instalado numa cisterna destinada ao transporte de resíduos inflamáveis, ou então a cisterna deve ser resistente à pressão gerada por uma explosão, ou seja, ser capaz de resistir sem fugas, mas permitindo deformações, a uma explosão provocada pela passagem de uma chama;
- c) As bombas que possam produzir uma pressão positiva devem estar equipadas com um dispositivo de segurança instalado na tubagem que possa estar submetida a pressão. O dispositivo de segurança deve estar regulado para descarregar a uma pressão que não ultrapasse a pressão máxima de serviço para a cisterna;
- d) Deve estar fixado um obturador entre o reservatório, ou a saída do dispositivo fixado sobre este último para impedir o sobre enchimento, e a tubagem que liga o reservatório ao dispositivo bomba/exaustor;
- e) A cisterna deve estar equipada com um manómetro de pressão/depressão apropriado, o qual deve estar instalado num local onde possa ser facilmente lido pela pessoa que acciona o dispositivo bomba/exaustor. O mostrador deve ter uma marca indicando a pressão máxima de serviço da cisterna;
- f) A cisterna ou cada compartimento, para as cisternas compartimentadas, deve estar equipado com um indicador de nível. Podem ser utilizadas marcações transparentes como indicadores de nível na condição de:
 - i) fazerem parte da parede da cisterna e de a respectiva resistência à pressão ser comparável à desta última; ou de serem fixados no exterior da cisterna;

- ii) as ligações no cimo e em baixo da cisterna estarem munidas de obturadores fixados directamente sobre o reservatório e montados de tal modo que seja impossível proceder ao transporte enquanto estiverem na posição aberta;
- iii) poderem funcionar à pressão máxima de serviço para a cisterna; e
- iv) estarem colocados numa zona que exclua todos os riscos de dano accidental.

6.10.3.9 Os reservatórios das cisternas de resíduos operadas sob vácuo deverão ser equipados com uma válvula de segurança precedida de um disco de ruptura.

A válvula deverá ser capaz de abrir automaticamente a uma pressão compreendida entre 0,9 e 1,0 vezes a pressão de ensaio da cisterna na qual está montada. Não é permitida a utilização de válvulas de funcionamento por gravidade ou de massa de equilíbrio.

O disco de ruptura deverá romper logo que é atingida a pressão de início de abertura da válvula e, o mais tardar, quando a pressão atingir o valor da pressão de ensaio da cisterna na qual está montado.

Os dispositivos de segurança devem ser de um tipo que possa resistir aos esforços dinâmicos, incluindo os devidos ao movimento do líquido.

Deve ser instalado um manómetro ou outro dispositivo indicador apropriado no espaço entre o disco de ruptura e a válvula de segurança, que permita detectar uma ruptura, uma perfuração, ou uma fuga do disco susceptível de perturbar o funcionamento da válvula de segurança.

6.10.4 Inspeções

As cisternas para resíduos operadas sob vácuo devem, adicionalmente aos ensaios mencionados em 6.8.2.4.3, ser submetidas a uma verificação do seu estado interior, pelo menos de dois anos e meio em dois anos e meio.

CAPÍTULO 6.11

PRESCRIÇÕES RELATIVAS À CONCEPÇÃO E CONSTRUÇÃO DOS CONTENTORES PARA GRANEL E ÀS INSPECÇÕES E ENSAIOS A QUE DEVEM SER SUBMETIDOS

6.11.1 *(Reservado)*

6.11.2 Campo de aplicação e prescrições gerais

6.11.2.1 Os contentores para granel e os seus equipamentos de serviço e de estrutura devem ser concebidos e construídos de maneira a resistir, sem perda de conteúdo, à pressão interna do conteúdo e às tensões sofridas nas condições normais de manuseamento e transporte.

6.11.2.2 Sempre que os contentores para granel sejam equipados de uma válvula de descarga, esta deve poder ser bloqueada na posição de fechada e a totalidade do sistema de descarga deve ser adequadamente protegido contra danos. As válvulas munidas de manípulo devem poder ser bloqueadas contra qualquer abertura involuntária e as posições aberta ou fechada devem ser claramente indicadas.

6.11.2.3 *Código designando os tipos de contentores para granel*

O quadro seguinte indica os códigos a utilizar para designar os tipos de contentores para granel:

Tipos de contentores para granel	Código
Contentor para granel coberto	BK1
Contentor para granel fechado	BK2
Contentor para granel flexível	BK3

6.11.2.4 A fim de ter em conta o progresso científico e técnico, a autoridade competente pode considerar a utilização de outras soluções ("disposições alternativas") que ofereçam um nível de segurança pelo menos equivalente ao que resulta das prescrições do presente capítulo.

6.11.3 Prescrições relativas à concepção e construção dos contentores de acordo com a CSC utilizados como contentores para granel BK1 ou BK2 e às inspeções e ensaios a que devem ser submetidos

6.11.3.1 Prescrições relativas à concepção e construção

6.11.3.1.1 Considera-se que o contentor para granel cumpre as prescrições gerais relativas à concepção e construção enunciadas na presente subsecção se estiver em conformidade com as disposições da norma ISO 1496-4:1991 "Contentores da série 1- Especificações e ensaios - Parte 4: Contentores não pressurizados para produtos sólidos a granel" e se for estanque aos pulverulentos.

6.11.3.1.2 Um contentor concebido e submetido a ensaios em conformidade com a norma ISO 1496-1:1990 "Contentores da série 1- Especificações e ensaios - Parte 1: Contentores de carga geral para mercadorias diversas" deve ser munido de um equipamento de exploração que, tal como o seu dispositivo de ligação com o contentor, esteja concebido para reforçar as paredes de extremidade e melhorar a resistência às eventuais solicitações longitudinais para satisfazer as prescrições de ensaio pertinentes da norma ISO 1496-4:1991.

6.11.3.1.3 Os contentores para granel devem ser estanques aos pulverulentos. Sempre que os contentores para granel comportem um revestimento interior para os tornar estanques aos pulverulentos, este revestimento deve ser de um material apropriado. A resistência do material e o modo de construção do revestimento devem ser adaptados à capacidade do contentor e ao uso previsto. As juntas e fechos do revestimento devem poder resistir às pressões e choques que possam ser produzidos nas condições normais de manuseamento e transporte. No caso dos contentores para granel arejados, o revestimento não deve prejudicar o funcionamento dos dispositivos de arejamento.

6.11.3.1.4 O equipamento de exploração dos contentores para granel concebidos para ser descarregados por um sistema basculante deve poder suportar a massa total da carga em posição basculante.

6.11.3.1.5 O tecto ou qualquer secção do tecto ou de uma parede lateral ou de extremidade amovível deve ser munido de fechos com dispositivos de bloqueio, que indiquem a um observador colocado ao nível do solo que os mesmos se encontram devidamente bloqueados.

6.11.3.2 Equipamento de serviço

6.11.3.2.1 Os dispositivos de carga e descarga devem ser construídos e montados de maneira a estarem protegidos contra o risco de arrancamento ou de avaria no decurso do transporte e do manuseamento. Estes dispositivos devem poder ser bloqueados contra qualquer abertura intempestiva. As posições de aberto e fechado e o sentido do fecho devem estar claramente indicados.

6.11.3.2.2 As juntas de estanquidade das aberturas devem ser instaladas de maneira a evitar qualquer risco de avaria quando da exploração, da carga e da descarga do contentor para granel.

6.11.3.2.3 Se for requerida ventilação, os contentores para granel devem estar equipados com meios que permitam a entrada e saída de ar, seja por convecção natural (aberturas, por exemplo), seja por circulação artificial (ventiladores, por exemplo). O sistema de arejamento deve ser concebido de forma a que em nenhum momento possa existir uma depressão no contentor. Os órgãos de arejamento dos contentores para granel utilizados para o transporte de matérias inflamáveis ou de matérias que emitam gases ou vapores inflamáveis devem ser concebidos de modo a não serem uma fonte de inflamação.

6.11.3.3 Inspeções e ensaios

6.11.3.3.1 Os contentores utilizados, com manutenção e aprovação como contentores para granel em conformidade com as prescrições da presente secção devem ser ensaiados e aprovados em conformidade com a CSC.

6.11.3.3.2 Os contentores utilizados e aprovados como contentores para granel devem ser submetidos a uma inspecção periódica em conformidade com a CSC.

6.11.3.4 **Marcação**

6.11.3.4.1 Os contentores utilizados como contentores para granel devem ostentar uma Placa de Aprovação de Segurança em conformidade com a CSC.

6.11.4 **Prescrições relativas à concepção, construção e aprovação dos contentores para granel BK1 e BK2 que não sejam contentores em conformidade com a CSC**

NOTA: Sempre que matérias sólidas a granel sejam transportadas em contentores em conformidade com as disposições da presente secção, deve figurar no documento de transporte a indicação seguinte :

"Contentor para granel "BKX"¹ aprovado pela autoridade competente de..." (ver 5.4.1.1.17)".

6.11.4.1 Os contentores para granel de que trata a presente secção podem ser, por exemplo, caixas, contentores para granel offshore, cubas para granel, caixas móveis, contentores tremonha, contentores com rodas ou compartimentos de carga de vagões.

NOTA: Os contentores que não sejam contentores em conformidade com a CSC mas que correspondam aos critérios das Fichas UIC 591, 592 e 592-2 a 592-4 são também contentores para granel, como indicado em 7.1.3.

6.11.4.2 Os contentores para granel devem ser concebidos e construídos de maneira a serem suficientemente robustos para resistir aos choques e esforços normalmente produzidos no decurso do transporte, incluindo, se for o caso, o transbordo de um modo de transporte para outro.

6.11.4.3 *(Reservado).*

6.11.4.4 Estes contentores para granel devem ser aprovados pela autoridade competente e a aprovação deve incluir o código que designa os tipos de contentores para granel, de acordo com o 6.11.2.3 e com as prescrições adequadas relativas às inspecções e aos ensaios.

6.11.4.5 Nos casos em que seja necessário utilizar um revestimento para retenção das mercadorias perigosas, este deve satisfazer as disposições enunciadas no 6.11.3.1.3.

6.11.5 **Prescrições relativas à concepção, construção e aprovação dos contentores para granel flexíveis BK3**

6.11.5.1 **Prescrições relativas à concepção e construção**

6.11.5.1.1 Os contentores para granel flexíveis devem ser estanques aos pulverulentos.

6.11.5.1.2 Os contentores para granel flexíveis devem ser completamente fechados para impedir a libertação do conteúdo.

6.11.5.1.3 Os contentores para granel flexíveis devem ser impermeáveis.

6.11.5.1.4 As partes do contentor para granel flexível que estão em contacto directo com as mercadorias perigosas:

- (a) não deverão ser afectadas ou significativamente enfraquecidas pelas mercadorias perigosas;
- (b) não devem provocar um efeito perigoso, por exemplo, catalisar uma reacção ou reagir com as mercadorias perigosas; e
- (c) não devem permitir a penetração das mercadorias perigosas que poderiam constituir um perigo nas condições normais de transporte.

6.11.5.2 **Equipamento de serviço e de movimentação**

6.11.5.2.1 Os dispositivos de enchimento e de descarga devem ser construídos de modo a serem protegidos contra danos durante o transporte e movimentação. Os dispositivos de enchimento e de descarga devem ser protegidos contra a abertura intempestiva.

6.11.5.2.2 As alças do contentor para granel flexível, se existirem, devem resistir à pressão e às forças dinâmicas que podem surgir em condições normais de movimentação e transporte.

¹ O "X" deve ser substituído por "1" ou por "2", conforme apropriado.

6.11.5.2.3 Os dispositivos de movimentação devem ser suficientemente fortes para suportar o uso repetido.

6.11.5.3 Inspeções e ensaios

6.11.5.3.1 Cada modelo tipo de contentor para granel flexível deve passar com sucesso os ensaios prescritos em 6.11.5 de acordo com os procedimentos estabelecidos pela autoridade competente que permitam a atribuição da marca e devem ser aprovados por esta autoridade competente.

6.11.5.3.2 Os ensaios também devem ser repetidos após qualquer modificação do modelo tipo que afecte a concepção, o material ou o modo de construção de um contentor para granel flexível.

6.11.5.3.3 Os ensaios devem ser realizados em contentores para granel flexíveis preparadas como para o transporte. Os contentores para granel flexíveis devem ser carregados com a massa máxima em que podem ser utilizados e o conteúdo deve ser distribuído uniformemente. As matérias a serem transportadas no contentor para granel flexível podem ser substituídas por outras matérias, excepto quando tal possa implicar falseamento dos resultados dos ensaios. Quando for utilizada outra matéria ela deve ter as mesmas características físicas (massa, granulometria, etc.) que a matéria a ser transportada. É admissível a utilização de elementos adicionais, tais como sacos de granalha de chumbo, para atingir a massa total requerida do contentor para granel flexível, desde que eles sejam colocados de maneira a que os resultados dos ensaios não sejam afectados.

6.11.5.3.4 Os contentores para granel flexíveis devem ser fabricados e ensaiados no âmbito de um programa de garantia de qualidade que satisfaça a autoridade competente, a fim de garantir que cada contentor para granel flexível fabricado satisfaz as prescrições do presente capítulo.

6.11.5.3.5 Ensaio de queda

6.11.5.3.5.1 Aplicabilidade

Para todos os tipos de contentores para granel flexíveis, como um ensaio do modelo tipo.

6.11.5.3.5.2 Preparação para ensaio

O contentor para granel flexível deve ser carregado até à sua massa bruta máxima admissível.

6.11.5.3.5.3 Método de ensaio

O contentor para granel flexível deve ser deixado cair sobre uma superfície alvo que seja não-resiliente e horizontal. A superfície alvo deve ser:

- (a) integral e maciça o suficiente para ser imóvel;
- (b) plana com a superfície livre de defeitos locais capazes de influenciar os resultados dos ensaios;
- (c) suficientemente rígida para ser indeformável nas condições de ensaio e não ser susceptível de ficar danificada pelos ensaios; e
- (d) suficientemente grande para garantir que o contentor para granel flexível de ensaio cai inteiramente sobre a superfície.

Após a queda, o contentor para granel flexível deve ser recolocado na posição inicial para observação.

6.11.5.3.5.4 A altura de queda deve ser:

Grupo de embalagem III: 0,8 m

6.11.5.3.5.5 Critérios para aprovação no ensaio

- (a) não deve haver perda de conteúdo. Uma ligeira perda, por exemplo, pelo fecho ou pelas costuras aquando do choque não deve ser considerada uma falha do contentor para granel flexível, desde que não haja vazamento posterior depois do contentor ser recolocado na posição inicial;
- (b) não deve haver danos que tornem o contentor para granel flexível impróprio para ser transportado para recuperação ou para eliminação.

6.11.5.3.6 Ensaio de elevação por cima

6.11.5.3.6.1 Aplicabilidade

Para todos os tipos de contentores para granel flexíveis, como um ensaio do modelo tipo.

6.11.5.3.6.2 Preparação para ensaio

O contentor para granel flexível deve ser cheio até atingir seis vezes a massa líquida máxima, com a carga uniformemente distribuída.

6.11.5.3.6.3 Método de ensaio

Um contentor para granel flexível deve ser elevado na forma para o qual foi concebido, até deixar o chão e mantido nessa posição durante um período de cinco minutos.

6.11.5.3.6.4 Critérios para aprovação no ensaio

Não devem existir danos no contentor para granel flexível ou nos seus dispositivos de elevação que tornem o contentor para granel flexível inseguro para transporte ou movimentação, e sem perda de conteúdo.

6.11.5.3.7 Ensaio de derrube

6.11.5.3.7.1 Aplicabilidade

Para todos os tipos de contentores para granel flexíveis, como um ensaio do modelo tipo.

O contentor para granel flexível deve ser cheio até atingir a massa bruta máxima admissível.

6.11.5.3.7.2 Preparação para o ensaio

Um contentor para granel flexível deve ser derrubado sobre qualquer parte do seu topo, levantando o lado mais afastado da extremidade de queda sobre uma superfície alvo que seja não-resiliente e horizontal. A superfície de impacto deve ser:

- (a) integral e maciça o suficiente para ser imóvel;
- (b) plana com a superfície livre de defeitos locais capazes de influenciar os resultados dos ensaios;
- (c) suficientemente rígida para ser indeformável nas condições de ensaio e não ser susceptível de ficar danificada pelos ensaios; e
- (d) suficientemente grande para garantir que o contentor para granel flexível ensaiado cai inteiramente sobre a superfície.

6.11.5.3.7.3 Para todos os contentores para granel flexíveis, a altura de derrube é especificada como segue:

Grupo de embalagem III: 0,8 m

6.11.5.3.7.4 Critérios para aprovação no ensaio

Não deve haver perda de conteúdo. Uma ligeira perda, por exemplo, pelo fecho ou pelas costuras aquando do choque não deve ser considerada uma falha do contentor para granel flexível, desde que não haja vazamento posterior.

6.11.5.3.8 Ensaio de reposicionamento

6.11.5.3.8.1 Aplicabilidade

Para todos os tipos de contentores para granel flexíveis, como um ensaio do modelo tipo.

6.11.5.3.8.2 Preparação para ensaio

O contentor para granel flexível deve ser cheio a pelo menos 95% da sua capacidade e até à sua massa bruta máxima admissível.

6.11.5.3.8.3 Método de ensaio

O contentor para granel flexível, deitado de lado, deve ser levantado a uma velocidade de pelo menos 0,1 m/s para uma posição vertical, afastado do pavimento, por não mais do que metade dos dispositivos de elevação.

6.11.5.3.8.4 Critérios para aprovação no ensaio

Não deve haver danos no contentor para granel flexível ou nos seus dispositivos de elevação que tornem o contentor para granel flexível inseguro para transporte ou movimentação.

6.11.5.3.9 Ensaio de rasgamento

6.11.5.3.9.1 Aplicabilidade

Para todos os tipos de contentores para granel flexíveis, como um ensaio do modelo tipo.

6.11.5.3.9.2 Preparação para ensaio

O contentor para granel flexível deve ser carregado até à sua massa bruta máxima admissível.

6.11.5.3.9.3 Método de ensaio

Com o contentor para granel flexível colocado sobre o solo, deve ser feito um corte de 300 mm, penetrando completamente todas as camadas do contentor para granel flexível numa parede de uma das faces. O corte deve ser efectuado com um ângulo de 45° em relação ao eixo principal do contentor para granel flexível, a meia distância

entre a superfície inferior e o nível superior do conteúdo. O contentor para granel flexível será então submetido a uma carga equivalente sobreposta, uniformemente distribuída, a duas vezes a massa bruta máxima. A carga deve ser aplicada durante pelo menos quinze minutos. Um contentor para granel flexível concebido para ser levantado a partir do topo ou do lado deve, após a remoção da carga sobreposta, ser levantado do solo e mantido nessa posição durante um período de quinze minutos.

6.11.5.3.9.4 Critérios para aprovação no ensaio

O corte não deve aumentar mais de 25% do seu comprimento original.

6.11.5.3.10 Ensaio de empilhamento

6.11.5.3.10.1 Aplicabilidade

Para todos os tipos de contentores para granel flexíveis, como um ensaio do modelo tipo.

6.11.5.3.10.2 Preparação para ensaio

O contentor para granel flexível deve ser carregado até à sua massa bruta máxima admissível.

6.11.5.3.10.3 Método de ensaio

O contentor para granel flexível deve ser submetido a uma força aplicada à sua superfície de topo que seja quatro vezes a capacidade concebida para o transporte de carga durante 24 h.

6.11.5.3.10.4 Critérios para aprovação no ensaio

Não deve haver perda de conteúdo durante o ensaio ou depois de retirada a carga.

6.11.5.4 Relatório de ensaio


6.11.5.4.1 Deve ser elaborado, e colocado à disposição dos utilizadores do contentor para granel flexível, um relatório de ensaio que inclua, pelo menos, as seguintes indicações:

1. Nome e endereço do laboratório de ensaio;
2. Nome e endereço do requerente (se necessário);
3. Número de identificação único do relatório de ensaio;
4. Data do relatório de ensaio;
5. Fabricante da contentor para granel flexível;
6. Descrição do modelo tipo de contentor para granel flexível (por exemplo, dimensões, materiais, fechos, espessura de parede, etc.) incluindo o processo de fabrico (por exemplo, moldagem por sopro) com, eventualmente, desenho(s) e/ou fotografia(s);
7. capacidade máxima/massa bruta máxima admissível;
8. Características do conteúdo de ensaio (por exemplo, granulometria para as matérias sólidas);
9. Descrição e resultados dos ensaios;
10. O relatório de ensaio deve ser assinado com a indicação do nome e da qualificação do signatário.

6.11.5.4.2 O relatório de ensaio deve atestar que o contentor para granel flexível preparado para o transporte foi ensaiado em conformidade com as disposições aplicáveis do presente capítulo e que a utilização de outros métodos de acondicionamento ou equipamentos pode invalidar este relatório de ensaio. Deve ser colocado à disposição da autoridade competente um exemplar do relatório de ensaio.

6.11.5.5 Marcação

6.11.5.5.1 Cada contentor para granel flexível construído e destinado a uma utilização em conformidade com as presentes disposições deve ostentar uma marcação durável e legível, colocada num local bem visível. As marcas, em letras, algarismos e símbolos de pelo menos 24 mm de altura, deve incluir os elementos seguintes:

- (a) símbolo da ONU para as embalagens  ;

Este símbolo só deve ser utilizado para certificar que uma embalagem, um contentor para granel flexível, uma cisterna móvel e um CGEM cumpre as prescrições aplicáveis dos Capítulos 6.1, 6.2, 6.3, 6.5, 6.6, 6.7 e 6.11.

- (b) o código BK3;

- (c) uma letra maiúscula indicando o ou os grupos de embalagem para o(s) qual(is) o modelo tipo foi aprovado:


Z apenas para o grupo de embalagem III;

- (d) o mês e o ano (dois últimos dígitos) de fabrico;

- (e) o símbolo do Estado que autorizou a marcação, por meio do sinal distintivo utilizado nos veículos em circulação rodoviária internacional²;
- (f) o nome ou a sigla do fabricante ou uma outra identificação do GRG especificada pela autoridade competente;
- (g) a carga aplicada quando do ensaio de empilhamento em kg;
- (h) a massa bruta máxima admissível, em kg.

As marcas devem ser apostas pela ordem acima indicada de (a) a (h); cada marca exigida nestes parágrafos deve ser claramente separada, por exemplo, por uma barra ou espaço e apresentada de uma forma que possa ser facilmente identificada.

Exemplo de marcação



PARTE 7

Disposições relativas às condições de transporte, carga, descarga e manuseamento

CAPÍTULO 7.1 DISPOSIÇÕES GERAIS

- 7.1.1 O transporte das mercadorias perigosas está submetido à utilização obrigatória de um material de transporte determinado em conformidade com as prescrições do presente capítulo e dos Capítulos 7.2 para o transporte em volumes, 7.3 para o transporte a granel e 7.4 para o transporte em cisternas. Além disso, devem ser observadas as prescrições do Capítulo 7.5 relativas à carga, à descarga e ao manuseamento.

As colunas (16), (17) e (18) do Quadro A do Capítulo 3.2 indicam as prescrições particulares da presente parte aplicáveis às mercadorias perigosas específicas.

NOTA: *Os vagões podem estar equipados de dispositivos de deteção que indiquem ou reajam à ocorrência de um descarrilamento na condição de que sejam cumpridas as exigências para a autorização da colocação em serviço de tais vagões.*

As exigências para colocação em serviço de vagões não podem proibir ou impor a utilização de tais dispositivos de deteção. A circulação de vagões não pode ser restringida pela presença ou não de tais dispositivos.

- 7.1.2 *(Suprimido)*
- 7.1.3 Os grandes contentores, as cisternas móveis, os CGEM e os contentores-cisterna que correspondam à definição de "contentor" dada na CSC (1972), modificada ou nas Fichas UIC 591 (versão de 01.10.2007, 3ª edição), UIC 592 (versão de 01.10.2013, 2ª edição), 592-2 (versão de 01.10.2004, 6ª edição), 592-3 (versão de 01.01.1998, 2ª edição) e 592-4 (versão de 01.05.2007, 3ª edição) só podem ser utilizados para o transporte de mercadorias perigosas se o grande contentor ou a armação da cisterna móvel, do CGEM ou do contentor-cisterna corresponderem às disposições da CSC ou das Fichas UIC 591, 592 e 592-2 a 592-4.
- 7.1.4 Um grande contentor só pode ser apresentado para transporte se estiver estruturalmente adequado para essa utilização.

A expressão "estruturalmente adequado para essa utilização" significa que se trata de um contentor que não apresenta defeitos importantes que afectem os seus elementos estruturais tais como, as longarinas superiores e inferiores, as travessas superiores e inferiores, as soleiras e os lintéis das portas, as travessas do piso, os montantes de ângulo e as peças de canto. Por "defeitos importantes" entende-se qualquer reentrância ou dobra com mais de 19 mm de profundidade num elemento estrutural, qualquer que seja o comprimento dessa deformação, qualquer

² Sinal distintivo do Estado de matrícula utilizado nos automóveis e nos reboques em circulação rodoviária internacional, por exemplo em virtude da Convenção de Genebra sobre a Circulação Rodoviária de 1949 ou da Convenção de Viena sobre Circulação Rodoviária de 1968.

fissura ou ruptura de um elemento estrutural, a presença de mais de uma união ou a existência uniões mal executadas (por exemplo por meio de sobreposição) nas travessas superiores ou inferiores, ou nos lintéis das portas, ou de mais de duas uniões em qualquer das longarinas superiores ou inferiores, ou qualquer união numa soleira da porta ou num montante de ângulo, o facto das charneiras das portas e as ferragens estarem emperradas, torcidas, partidas, fora de serviço ou inexistentes, o facto das juntas e guarnições não serem estanques ou qualquer desalinhamento do conjunto suficiente para impedir o correcto posicionamento do material de manuseamento, a montagem e a estiva sobre os chassis ou os vagões.

Além disso, é inaceitável qualquer deterioração de um qualquer elemento do contentor, seja qual for o material de construção, como a presença de partes enferrujadas de um lado e de outro das paredes metálicas ou de partes desagregadas dentro dos elementos de fibra de vidro. Contudo, são aceitáveis, o desgaste normal, incluindo a oxidação (ferrugem), e a presença de pequenas amolgadelas e riscos superficiais, e outros danos que não tornem o equipamento impróprio para o uso nem prejudiquem a sua estanquidade às intempéries.

Um contentor antes de ser carregado, deve ser examinado para se garantir que não contém nenhum resíduo de uma carga precedente e que o piso e as paredes interiores não apresentam saliências.

7.1.5 *(Reservado)*

7.1.6 *(Reservado)*

7.1.7 *(Suprimido)*

CAPÍTULO 7.2
DISPOSIÇÕES RELATIVAS AO TRANSPORTE EM VOLUMES

- 7.2.1 Salvo prescrições em contrário estabelecidas nos 7.2.2 a 7.2.4, os volumes podem ser carregados:
- a) em vagões fechados ou contentores fechados; ou
 - b) em vagões ou contentores cobertos; ou
 - c) em vagões descobertos (sem toldo) ou contentores abertos.
- 7.2.2 Os volumes cujas embalagens são constituídas por materiais sensíveis à humidade devem ser carregados em vagões fechados ou cobertos ou contentores fechados ou cobertos.
- 7.2.3 *(Reservado)*
- 7.2.4 Sempre que seja indicado um código alfanumérico iniciado pela letra "W", para uma rubrica na coluna (16) do Quadro A do Capítulo 3.2, são aplicáveis as disposições especiais seguintes:
- W1 Os volumes devem ser carregados em vagões fechados ou cobertos ou contentores fechados ou cobertos.
- W2 As matérias e os objectos da classe 1 devem ser carregados em vagões fechados ou em contentores fechados. Os objectos que, pelas suas dimensões ou massa, não possam ser carregados em vagões fechados ou contentores fechados, podem ser igualmente transportados em vagões descobertos ou em contentores abertos. Estes devem ser cobertos com um toldo. Só podem ser utilizados para o transporte de matérias e objectos das divisões 1.1, 1.2, 1.3, 1.5 e 1.6, vagões com placas anti-faísca regulamentares, o mesmo acontecendo quando essas matérias e objectos são carregados em grandes contentores. Para os vagões com piso inflamável, as placas anti-faísca não devem ser fixadas directamente no piso do vagão.
- As remessas militares de matérias e objectos da classe 1, que constituem o equipamento e a estrutura do material militar, podem, por outro lado, ser carregadas em vagões descobertos, nas seguintes condições:
- as remessas devem ser acompanhadas pela autoridade militar competente ou sob as suas ordens,
 - os dispositivos de escorvamento que não possuam, pelo menos, dois dispositivos de segurança eficazes devem ser retirados, a menos que as matérias e os objectos sejam colocados em veículos militares trancados.
- W3 Para as matérias pulverulentas susceptíveis de escorrerem livremente bem como para os artifícios de divertimento, o piso do vagão ou do contentor deve comportar uma superfície ou um revestimento não metálico.
- W4 *(Reservado)*
- W5 Os volumes não podem ser transportados em pequenos contentores.
- W6 *(Reservado)*
- W7 Os volumes devem ser carregados em vagões fechados ou contentores fechados providos de um arejamento adequado.
- W8 Para o transporte de volumes munidos de etiqueta suplementar conforme com o modelo N.º 1, só podem ser utilizados vagões providos de placas anti-faísca regulamentares, mesmo quando essas matérias são carregadas em grandes contentores. Para os vagões com piso inflamável, as placas anti-faísca não devem ser fixadas directamente no piso do vagão.
- W9 Os volumes devem ser transportados em vagões fechados ou com tecto de abrir ou em contentores fechados.
- W10 Os GRG devem ser transportados em vagões fechados ou cobertos ou em contentores fechados ou cobertos.
- W11 Os GRG, que não são de metal ou de matéria plástica rígida devem ser transportados em vagões fechados ou cobertos ou em contentores fechados ou cobertos.

- W12 Os GRG do tipo 31HZ2, (31HA2, 31HB2, 31HN2, 31HD2 e 31HH2) devem ser transportados em vagões fechados ou contentores fechados.
- W13 Se a matéria for embalada em sacos 5H1, 5L1 ou 5M1, estes devem ser transportados em vagões fechados ou contentores fechados.
- W14 Os aerossóis transportados para reciclagem ou eliminação em conformidade com a disposição especial 327 do Capítulo 3.3, só devem ser transportados em vagões ou contentores abertos ou ventilados.

CAPÍTULO 7.3 **DISPOSIÇÕES RELATIVAS AO TRANSPORTE A GRANEL**

7.3.1 Disposições gerais

- 7.3.1.1 Uma mercadoria não pode ser transportada a granel em contentores para granel, contentores ou vagões, excepto se:
- a) estiver indicada, na coluna (10) do Quadro A do Capítulo 3.2, uma disposição especial, identificada pelo código BK ou uma referência específica a um parágrafo, autorizando expressamente este tipo de transporte e as disposições pertinentes do 7.3.2 forem respeitadas além das da presente secção; ou
 - b) estiver indicada, na coluna (17) do Quadro A do Capítulo 3.2, uma disposição especial, identificada pelo código "VC" ou uma referência específica a um parágrafo, autorizando expressamente este tipo de transporte, juntamente com qualquer disposição adicional identificada pelo código "AP", e as condições dessa disposição especial previstas no 7.3.3 forem respeitadas além das da presente secção.

Contudo, as embalagens vazias, por limpar, podem ser transportadas a granel se este tipo de transporte não estiver explicitamente proibido noutras disposições do RID.

NOTA: Para o transporte em cisternas, ver Capítulos 4.2 e 4.3.

- 7.3.1.2 Não é autorizado o transporte a granel de matérias que podem tornar-se líquidas às temperaturas susceptíveis de se produzir no decurso do transporte.
- 7.3.1.3 Os contentores para granel, contentores ou caixas dos vagões devem ser estanques aos pulverulentos e fechados de maneira a impedir qualquer fuga do conteúdo nas condições normais de transporte, designadamente sob o efeito de vibrações, alterações de temperatura, de humidade ou de pressão.
- 7.3.1.4 As matérias a granel devem ser carregadas e repartidas igualmente de maneira a limitar os deslocamentos susceptíveis de danificar o contentor para granel, o contentor ou o vagão ou de ocasionar uma fuga de matérias perigosas.
- 7.3.1.5 Sempre que estejam instalados dispositivos de arejamento, devem estar desimpedidos e operacionais.
- 7.3.1.6 As matérias a granel não devem reagir perigosamente com os materiais do contentor para granel, do contentor, do vagão, das juntas, do equipamento, incluindo as coberturas e toldos, nem com os revestimentos protectores que estejam em contacto com o conteúdo, nem prejudicar a sua resistência. Os contentores para granel, os contentores ou os vagões devem ser construídos ou adaptados de tal maneira que as matérias não possam penetrar entre os elementos do revestimento do piso de madeira, ou entrar em contacto com as partes destes contentores para granel, contentores ou vagões susceptíveis de serem afectadas pelas matérias ou restos de matérias.
- 7.3.1.7 Todos os contentores para granel, contentores ou vagões, antes de serem cheios e apresentados a transporte, devem ser inspeccionados e limpos de forma que não subsista no interior ou no exterior do contentor para granel, do contentor ou do vagão qualquer resíduo da carga que possa:
- reagir perigosamente com a matéria que está previsto transportar;
 - prejudicar a integridade estrutural do contentor para granel, do contentor ou do vagão; ou
 - afectar a capacidade de retenção das matérias perigosas por parte do contentor para granel, contentor ou vagão.
- 7.3.1.8 No decurso do transporte não deve aderir à superfície exterior do contentor para granel, do contentor ou do compartimento de carga do vagão qualquer resíduo perigoso.

- 7.3.1.9 No caso de vários fechos montados em série, aquele que se encontra mais perto do conteúdo deve ser fechado em primeiro lugar antes do enchimento.
- 7.3.1.10 Os contentores para granel, contentores ou vagões vazios que tenham transportado uma matéria perigosa sólida a granel encontram-se submetidos às mesmas prescrições que os contentores para granel, contentores ou vagões cheios, a menos que tenham sido tomadas medidas apropriadas para excluir qualquer risco.
- 7.3.1.11 Se um contentor para granel, um contentor ou um vagão for utilizado para o transporte de matérias a granel que apresentem risco de explosão, de libertação de poeiras ou de vapores inflamáveis (como por exemplo no caso de certos resíduos) devem ser tomadas medidas para afastar qualquer fonte de inflamação e para prevenir descargas electrostáticas perigosas no decurso do transporte, do enchimento e da descarga.
- 7.3.1.12 As matérias, por exemplo os resíduos, que possam reagir perigosamente entre si, bem como as que pertençam a diferentes classes ou que não sejam abrangidas pelo RID, que possam reagir perigosamente entre si, não devem ser carregadas em conjunto no mesmo contentor para granel, contentor ou vagão. Entende-se como reacção perigosa:
- uma combustão ou forte libertação de calor;
 - uma libertação de gases inflamáveis e/ou tóxicos;
 - a formação de líquidos corrosivos; ou
 - a formação de matérias instáveis.
- 7.3.1.13 Antes do enchimento de um contentor para granel, contentor ou vagão, deve proceder-se a uma inspecção visual para verificar que o mesmo é estruturalmente adequado para essa utilização, que as paredes interiores, o tecto e o piso não apresentam saliências ou defeitos, e que os revestimentos interiores ou o equipamento de retenção das matérias não apresentam rasgões, fendas ou danos susceptíveis de comprometer a capacidade de retenção da carga. A expressão "estruturalmente adequado para essa utilização", sempre que pertinente para o meio de transporte em questão, significa que se trata de um contentor para granel, contentor ou vagão que não apresenta defeitos importantes que afectem os seus elementos estruturais tais como, as longarinas superiores e inferiores, as travessas superiores e inferiores, as soleiras e lintéis das portas, as travessas do piso, os montantes de ângulo e as peças de canto. Sempre que pertinente para o meio de transporte em questão, os "defeitos importantes" incluem:
- dobras, fissuras ou rupturas de um elemento estrutural ou de sustentação que afectem a integridade do contentor para granel, do contentor ou do vagão;
 - a presença de mais de uma união ou a existência de uniões mal executadas (por exemplo, por meio de sobreposição) nas travessas superiores ou inferiores ou nos lintéis das portas;
 - mais de duas uniões em qualquer das longarinas superiores ou inferiores;
 - qualquer união numa soleira de porta ou num montante de ângulo;
 - charneiras das portas e ferragens emperradas, torcidas, partidas, fora de serviço ou em falta;
 - juntas e guarnições não estanques;
 - qualquer distorção da configuração do contentor para granel ou do contentor, suficiente para impedir o correcto posicionamento do equipamento de manuseamento, a montagem e a estiva sobre os chassis, vagões ou veículos, ou a inserção em compartimentos de navios;
 - qualquer deterioração das peças de elevação ou da interface do equipamento de manuseamento;
 - qualquer deterioração do equipamento de serviço ou do material de exploração.
- 7.3.2 Disposições para o transporte a granel de mercadorias das classes 4.2, 4.3, 5.1, 6.2, 7 e 8, sempre que se apliquem as disposições do 7.3.1.1 a)**
- 7.3.2.1 Para além das disposições gerais da Secção 7.3.1, as disposições da presente secção são aplicáveis. Os códigos BK1, BK2 ou BK3 na coluna (10) do Quadro A do Capítulo 3.2 têm o significado seguinte:
- BK1: é autorizado o transporte em contentor para granel coberto;
- BK2: é autorizado o transporte em contentor para granel fechado;
- BK3: é autorizado o transporte em contentor para granel flexível.

7.3.2.2 O contentor para granel utilizado deve estar em conformidade com as disposições do Capítulo 6.11.

7.3.2.3 Mercadorias da classe 4.2

A massa total transportada num contentor para granel deve ser tal que a temperatura de inflamação espontânea da carga seja superior a 55° C.

7.3.2.4 Mercadorias da classe 4.3

Estas mercadorias devem ser transportadas em contentores para granel estanques à água.

7.3.2.5 Mercadorias da classe 5.1

Os contentores para granel devem ser construídos ou adaptados de tal maneira que as mercadorias não possam entrar em contacto com a madeira ou qualquer outro material incompatível.

7.3.2.6 Mercadorias da classe 6.2

7.3.2.6.1 Matérias de origem animal da classe 6.2

É permitido o transporte em contentores para granel para as matérias de origem animal contendo matérias infecciosas (N.ºs ONU 2814, 2900 e 3373) na condição de satisfazerem as seguintes condições:

- a) Os contentores para granel cobertos BK1 só são autorizados se não forem carregados à sua capacidade máxima, de maneira a impedir que as matérias entrem em contacto com a cobertura. Os contentores para granel fechados BK2 são também autorizados;
- b) Os contentores para granel fechados e cobertos bem como as suas aberturas devem ser estanques, seja por construção seja pela instalação de um revestimento adequado;
- c) As matérias de origem animal devem ser cuidadosamente tratadas com um desinfectante apropriado antes de serem carregadas para o transporte;
- d) Os contentores para granel cobertos devem ser resguardados com uma cobertura adicional lastrada por um material absorvente embebido de um desinfectante apropriado;
- e) Os contentores para granel fechados ou cobertos não devem ser reutilizados antes de terem sido cuidadosamente limpos e desinfectados.

NOTA: *As autoridades nacionais de saúde competentes podem exigir a aplicação de disposições suplementares.*

7.3.2.6.2 Resíduos da classe 6.2 (N.º ONU 3291)

- a) *(Reservado)*
- b) Os contentores para granel fechados, bem como as respectivas aberturas, devem ser estanques pela sua concepção. Devem ter uma superfície interior não porosa e estarem desprovidos de fissuras ou de outros defeitos que possam danificar as embalagens que estejam no seu interior, que possam impedir a desinfecção ou que possam permitir uma fuga acidental dos resíduos;
- c) Os resíduos do N.º ONU 3291 devem ser contidos, no interior do contentor para granel fechado, em sacos de matéria plástica estanques hermeticamente fechados, de um modelo tipo ensaiado e aprovado UN, que tenham sido submetidos com êxito aos ensaios apropriados para o transporte de matérias sólidas do grupo de embalagem II e marcados em conformidade com o 6.1.3.1. Em matéria de resistência ao choque e ao rasgamento, estes sacos de matéria plástica devem satisfazer as normas ISO 7765-1:1988 "Película e folha de matéria plástica – Determinação da resistência ao choque pelo método de queda livre de projectil - Parte 1: Método dito de "escada"" e ISO 6383-2:1983 "Matéria plástica – Película e folha – Determinação da resistência ao rasgamento - Parte 2: Método de Elmendorf". Cada um destes sacos de matéria plástica deve ter uma resistência ao choque de pelo menos 165 g e uma resistência ao rasgamento de pelo menos 480 g sobre planos perpendiculares e paralelos ao plano longitudinal do saco. A massa líquida máxima de cada saco de matéria plástica deve ser de 30 kg;
- d) Os objectos com mais de 30 kg, tais como os colchões sujos, podem ser transportados sem sacos de matéria plástica com a autorização da autoridade competente;
- e) Os resíduos do N.º ONU 3291 que contenham líquidos devem ser transportados em sacos de matéria plástica que contenham um material absorvente em quantidade suficiente para absorver a totalidade do líquido sem que este se derrame no contentor para granel;

- f) Os resíduos do N.º ONU 3291 contendo objectos cortantes ou pontiagudos devem ser transportados em embalagens rígidas de um modelo tipo ensaiado e aprovado UN, em conformidade com as disposições das instruções de embalagem P621, IBC620 ou LP621;
- g) Também podem ser utilizadas as embalagens rígidas mencionadas nas instruções de embalagem P621, IBC620 ou LP621. Elas devem ser correctamente estivadas de modo a evitar danos nas condições normais de transporte. Os resíduos transportados em embalagens rígidas e em sacos de matéria plástica, no interior de um mesmo contentor para granel fechado, devem ser adequadamente separados uns dos outros, por exemplo, por separadores rígidos, por redes ou grades metálicas, ou por outros meios de estiva para evitar que as embalagens sejam danificadas nas condições normais de transporte;
- h) Os resíduos do N.º ONU 3291 embalados em sacos de matéria plástica não devem ser empilhados/comprimidos no interior do contentor para granel fechado de tal modo que os sacos possam perder a sua estanquidade;
- i) Depois de cada trajecto, os contentores para granel fechados devem ser inspeccionados para detectar qualquer fuga ou qualquer derrame eventual. Se resíduos do N.º ONU 3291 saírem ou se derramarem num contentor para granel fechado, este só pode ser reutilizado depois de uma limpeza minuciosa e, se necessário, uma desinfeção ou uma descontaminação com um agente apropriado. Não pode ser transportada nenhuma outra mercadoria com resíduos do N.º ONU 3291, com excepção de resíduos médicos ou veterinários. Estes outros resíduos transportados no interior do mesmo contentor para granel fechado devem ser inspeccionados para detectar uma eventual contaminação.

7.3.2.7 Matérias da classe 7

Para o transporte de matérias radioactivas não embaladas, ver 4.1.9.2.4.

7.3.2.8 Mercadorias da classe 8

Estas mercadorias devem ser transportadas em contentores para granel estanques à água.

7.3.2.9 Mercadorias da classe 9

- 7.3.2.9.1 Para o N.º ONU 3509, apenas contentores para granel fechados (BK2) podem ser utilizados. Os contentores para granel devem ser estanques ou dispor de um fundo estanque selado e ser resistentes à perfuração e estarem providos de meios que permitam reter todo o líquido livre susceptível de ser derramado durante o transporte, por exemplo com material absorvente. As embalagens descartadas, vazias por limpar com resíduos da classe 5.1 devem ser transportadas em contentores para granel construídos ou adaptados de tal forma que as mercadorias não possam entrar em contacto com madeira ou com outros materiais combustíveis.

7.3.2.10 Utilização dos contentores para granel flexíveis

- 7.3.2.10.1 Antes de um contentor para granel flexível ser cheio deve ser examinado visualmente para garantir que é estruturalmente adequado, as correias de matéria têxtil, as cintas estruturais de suporte de carga, o tecido do corpo, as peças do dispositivo de bloqueio, incluindo elementos metálicos e de matéria têxtil, estão livres de saliências ou defeitos e que os forros interiores não apresentam rasgões, fendas ou danos.
- 7.3.2.10.2 Para os contentores para granel flexíveis, o período de utilização permitida para o transporte de mercadorias perigosas será de dois anos a contar da data de fabrico do contentor para granel flexível.
- 7.3.2.10.3 Deve ser montado um dispositivo de ventilação caso se possa desenvolver uma acumulação perigosa de gases no interior do contentor para granel flexível. O respiradouro deve ser concebido de tal forma que a penetração de matérias estranhas seja impedida, em condições normais de transporte.
- 7.3.2.10.4 Os contentores para granel flexíveis devem ser cheios de modo a que, quando carregados, a razão entre a altura e a largura não exceda 1,1. A massa bruta máxima dos contentores para granel flexíveis não deve exceder 14 toneladas.

7.3.3 Disposições para o transporte a granel sempre que se apliquem as disposições do 7.3.1.1 b)

- 7.3.3.1 Para além das disposições gerais da secção 7.3.1, as disposições desta secção são aplicáveis, quando são indicadas para uma rubrica na coluna (17) do quadro A do capítulo 3.2. Os contentores cobertos ou fechados ou os vagões cobertos ou fechados utilizados ao abrigo desta secção não necessitam de estar em conformidade com os requisitos do Capítulo 6.11. A códigos VC1, VC2 e VC3 na coluna (17) do Quadro A do Capítulo 3.2 têm os seguintes significados:

VC1 O transporte a granel em vagões cobertos, contentores cobertos ou contentores para granel cobertos é permitido;

VC2 O transporte a granel em vagões fechados, contentores fechados ou contentores para granel fechados é permitido;

VC3 O transporte a granel é permitido em vagões especialmente equipados ou contentores de acordo com normas especificadas pela autoridade competente do país de origem. Se o país de origem não é Estado parte do RID, as condições estabelecidas devem ser reconhecidos pela autoridade competente do primeiro país Estado parte do RID tocado pela expedição.

7.3.3.2 Quando os códigos para transporte a granel VC são utilizados, as seguintes disposições indicadas na coluna (17) do Quadro A do Capítulo 3.2 são aplicáveis:

7.3.3.2.1 Mercadorias da classe 4.1

AP1 Os vagões e os contentores devem ter um corpo metálico e quando estão providos de toldo, este deve ser não inflamável.

AP2 Os vagões e os contentores devem ter ventilação adequada.

7.3.3.2.2 Mercadorias da classe 4.2

AP1 Os vagões e os contentores devem ter um corpo metálico e quando estão providos de toldo, este deve ser não inflamável.

7.3.3.2.3 Mercadorias da classe 4.3

AP2 Os vagões e os contentores devem ter ventilação adequada.

AP3 Os vagões cobertos e os contentores cobertos podem ser utilizados apenas quando a matéria está em pedaços (não em pó, granulado, pó ou na forma de cinzas)

AP4 Os vagões fechados e os contentores fechados devem ser providos de aberturas fechadas hermeticamente, utilizadas para encher e descarregar, para prevenir a saída de gás e evitar a entrada de humidade.

AP5 As portas de carregamento dos vagões fechados ou dos contentores fechados devem ser marcadas como segue, em caracteres com pelo menos 25 mm de altura:

"ATENÇÃO
ESPAÇO CONFINADO
ABRIR COM PRECAUÇÃO"

O texto será redigido numa língua considerada apropriada pelo expedidor.

7.3.3.2.4 Mercadorias da classe 5.1

AP6 Se o vagão ou o contentor for de madeira ou for construído noutra material combustível, deve ser provido de um revestimento impermeável e não-combustível ou de um revestimento de silicato de sódio ou outro produto similar. O toldo deverá ser igualmente impermeável e não combustível.

AP7 O transporte a granel apenas deve ser efectuado em carregamento completo.

7.3.3.2.5 Mercadorias da classe 6.1

AP7 O transporte a granel apenas deve ser efectuado em carregamento completo.

7.3.3.2.6 Mercadorias da classe 8

AP7 O transporte a granel apenas deve ser efectuado em carregamento completo.

AP8 O projecto do compartimento de carga dos vagões ou contentores deve ter em consideração qualquer corrente eléctrica residual e os impactos provocados pelas baterias.

Os compartimentos de carga dos vagões ou contentores devem ser de aço resistente às matérias corrosivas contidas nos acumuladores. Aços menos resistentes podem ser utilizados quando há uma espessura suficientemente grande de parede ou um revestimento plástico/camada resistente às matérias corrosivas.

NOTA: Aços que apresentem uma taxa máxima de redução progressiva de 0,1 mm por ano, sob os efeitos das matérias corrosivas podem ser considerados como resistentes.

Os compartimentos de carga dos vagões ou contentores não devem ser carregados acima do topo das suas paredes laterais.

É autorizado o transporte em pequenos contentores plásticos que devem ser capazes de resistir, quando totalmente carregados, uma queda de uma altura de 0,8 m numa superfície rígida a 18 °C, sem ruptura.

7.3.3.2.7 Mercadorias da classe 9

AP2 Os vagões e os contentores devem ter ventilação adequada.

AP9 O transporte a granel é permitido para sólidos (matérias ou misturas, tais como preparações ou resíduos) que contenham, em média, não mais de 1000 mg/kg da matéria afectada a este número ONU. Em nenhum ponto da carga deve a concentração da matéria ser superior a 10000 mg/kg.

AP10 Os vagões e os contentores devem ser estanques ou dispor de um fundo estanque selado e ser resistentes à perfuração, e estar providos de meios que permitam reter todo líquido liberado susceptível de ser derramado durante o transporte, por exemplo um material absorbente. As embalagens descartadas, vazias, por limpar com resíduos da classe 5.1 devem ser transportadas em vagões e contentores construídos ou adaptados de tal forma que as mercadorias não possam entrar em contacto a madeira ou com outros materiais combustíveis.

CAPÍTULO 7.4

DISPOSIÇÕES RELATIVAS AO TRANSPORTE EM CISTERNAS

Uma mercadoria perigosa só pode ser transportada em cisterna sempre que lhe esteja indicado um código-cisterna nas colunas (10) ou (12) do Quadro A do Capítulo 3.2 ou sempre que uma autoridade competente tenha emitido uma autorização nas condições indicadas no 6.7.1.3. O transporte deve respeitar as disposições dos Capítulos 4.2, 4.3, 4.4 ou 4.5, conforme o caso.

CAPÍTULO 7.5

DISPOSIÇÕES RELATIVAS À CARGA, À DESCARGA E AO MANUSEAMENTO

7.5.1 Disposições gerais

7.5.1.1 Para o carregamento das mercadorias devem ser respeitadas as prescrições em vigor na estação de expedição, na medida em que não contrariem as prescrições do presente capítulo.

7.5.1.2 Salvo prescrição contrária do RID, o carregamento não deve ser efectuado se for verificado:

- através de um controlo dos documentos; ou
- da inspecção visual do vagão, ou dos contentores, contentores para granel, CGEM, contentores-cisterna, cisternas móveis ou veículos rodoviários, bem como dos seus equipamentos utilizados aquando da carga e da descarga,

que o vagão, um contentor, um contentor para granel, um CGEM, um contentor-cisterna, uma cisterna móvel, um veículo rodoviário, bem como os seus equipamentos, não satisfazem as disposições regulamentares. O interior e o exterior de um vagão ou contentor devem ser inspeccionados antes do carregamento, para se garantir a ausência de qualquer dano susceptível de afectar a sua integridade ou a dos volumes a serem aí carregados.

7.5.1.3 Salvo prescrição contrária do RID, a descarga não deve ser efectuada se os controlos acima referidos revelarem falhas que possam pôr em causa a segurança ou a segurança física da descarga.

7.5.1.4 Segundo as disposições especiais do 7.5.11 e em conformidade com as indicações da coluna (18) do Quadro A do Capítulo 3.2, determinadas mercadorias perigosas só devem ser expedidas como carregamento completo.

7.5.1.5 Quando forem requeridas setas de orientação, os volumes e as sobrembalagens devem estar orientados em conformidade com essas marcas.

NOTA: *As mercadorias perigosas líquidas devem, quando for praticável, ser carregadas por baixo das mercadorias perigosas secas.*

7.5.1.6 Todos os meios de contenção devem ser carregados e descarregados em conformidade com um método de movimentação para o qual foram concebidos e, se necessário, testados.

7.5.2 Interdição de carregamento em comum

7.5.2.1 Os volumes munidos de etiquetas de perigo diferentes não devem ser carregados em comum no mesmo vagão ou contentor, a menos que o carregamento em comum seja autorizado, de acordo com o quadro seguinte, fundamentado nas etiquetas de perigo de que estão munidos.

As interdições de carregamento em comum entre volumes são aplicáveis igualmente entre volumes e pequenos contentores e pequenos contentores entre si, num vagão ou grande contentor que transporte um ou vários pequenos contentores.

NOTA 1: Em conformidade com o 5.4.1.4.2, devem ser elaborados documentos de transporte distintos para as remessas que não podem ser carregadas em comum no mesmo vagão ou contentor.

NOTA 2: Para os volumes que contenham matérias ou objectos pertencentes apenas à classe 1 e que ostentem uma etiqueta conforme com os modelos N.º 1, 1.4, 1.5 ou 1.6, independentemente de quaisquer outras etiquetas de perigo exigidas para esses volumes, o carregamento em comum deve ser permitido em conformidade com o 7.5.2.2. O quadro do 7.5.2.1 só é aplicável quando esses volumes forem carregados juntamente com volumes que contenham matérias ou objectos de outras classes.

Etiquetas N.ºs	1	1.4	1.5	1.6	2.1, 2.2, 2.3	3	4.1	4.1 + 1	4.2	4.3	5.1	5.2	5.2 + 1	6.1	6.2	7A, 7B, 7C	8	9, 9A
1											d							b
1.4	Ver 7.5.2.2				a	a	a		a	a	a	a		a	a	a	a	a
1.5																		b
1.6																		b
2.1, 2.2, 2.3		a			X	X	X		X	X	X	X		X	X	X	X	X
3		a			X	X	X		X	X	X	X		X	X	X	X	X
4.1		a			X	X	X		X	X	X	X		X	X	X	X	X
4.1 + 1								X										
4.2		a			X	X	X		X	X	X	X		X	X	X	X	X
4.3		a			X	X	X		X	X	X	X		X	X	X	X	X
5.1	d	a			X	X	X		X	X	X	X		X	X	X	X	X
5.2		a			X	X	X		X	X	X	X	X	X	X	X	X	X
5.2 + 1												X	X					
6.1		a			X	X	X		X	X	X	X		X	X	X	X	X
6.2		a			X	X	X		X	X	X	X		X	X	X	X	X
7A, 7B, 7C		a			X	X	X		X	X	X	X		X	X	X	X	X
8		a			X	X	X		X	X	X	X		X	X	X	X	X
9, 9A	b	a b c	b	b	X	X	X		X	X	X	X		X	X	X	X	X

X Carregamento em comum autorizado.

^a Carregamento em comum autorizado com as matérias e objectos 1.4 S.

^b Carregamento em comum autorizado entre as mercadorias da classe 1 e os dispositivos de salvamento da classe 9 (N.ºs ONU 2990, 3072 e 3268).

^c Carregamento em comum autorizado entre os dispositivos de segurança, pirotécnicos da divisão 1.4, grupo de compatibilidade G (N.º ONU 0503) e os dispositivos de segurança, iniciados electricamente da classe 9 (N.º ONU 3268).

^d Carregamento em comum autorizado entre os explosivos de mina [com excepção do N.º ONU 0083, explosivos de mina (de desmonte) do tipo C) e o nitrato de amónio (N.ºs ONU 1942 e 2067), nitrato de amónio, em emulsão, suspensão ou gel (N.º ONU 3375) e os nitratos de metais alcalinos e os nitratos de metais alcalino-terrosos, na condição de que o conjunto seja considerado como formado de explosivos de mina da classe 1 para fins da sinalização, da segregação, da estiva e da carga máxima admissível. Os nitratos de metais alcalinos incluem o nitrato de cézio (N.º ONU 1468), o nitrato de lítio (N.º ONU 1477) e o nitrato de sódio (N.º ONU 1498). Os nitratos de metais alcalino-terrosos incluem o nitrato de bário (N.º ONU 1446), o nitrato de berílio (N.º ONU 2464), o nitrato de cálcio (N.º ONU 1454), o nitrato de magnésio (N.º ONU 1474) e o nitrato de estrôncio (N.º ONU 1507).

7.5.2.2 Os volumes que contenham matérias ou objectos da classe 1, munidos de uma etiqueta conforme com os modelos N.ºs 1, 1.4, 1.5 ou 1.6, mas afectos a grupos de compatibilidade diferentes, não devem ser carregados em comum no mesmo vagão ou contentor, a menos que o carregamento em comum seja autorizado, segundo o quadro seguinte, para os grupos de compatibilidade correspondentes.

Grupo de compatibilidade	B	C	D	E	F	G	H	J	L	N	S
B	X		a								X
C		X	X	X		X				b, c	X
D	a	X	X	X		X				b, c	X
E		X	X	X		X				b, c	X
F					X						X
G		X	X	X		X					X
H							X				X
J								X			X
L									d		
N		b, c	b, c	b, c						b	X
S	X	X	X	X	X	X	X	X	X	X	X

X Carregamento em comum autorizado.

a Os volumes contendo objectos afectados ao grupo de compatibilidade B e os que contenham matérias ou objectos do grupo de compatibilidade D podem ser carregados em comum no mesmo vagão ou no mesmo contentor, na condição de serem efectivamente separados de forma a impedir qualquer transmissão da detonação de objectos do grupo de compatibilidade B a matérias ou objectos do grupo de compatibilidade D. A segregação deve ser assegurada utilizando compartimentos separados ou colocando um dos dois tipos de explosivo num sistema especial de contenção. Qualquer método de segregação deve ter sido aprovado pela autoridade competente.

b Não podem ser transportadas conjuntamente categorias diferentes de objectos da divisão 1.6, grupo de compatibilidade N, como objectos da divisão 1.6, grupo de compatibilidade N, a menos que se demonstre por ensaio ou por analogia que não existe qualquer risco suplementar de detonação por influência entre os referidos objectos. Caso contrário, devem ser tratados como pertencendo à divisão de risco 1.1.

c Sempre que são transportados objectos do grupo de compatibilidade N com matérias ou objectos dos grupos de compatibilidade C, D ou E, os objectos do grupo de compatibilidade N devem ser considerados como tendo as características do grupo de compatibilidade D.

d Os volumes que contenham matérias e objectos do grupo de compatibilidade L podem ser carregados em comum no mesmo vagão ou contentor com volumes que contenham o mesmo tipo de matérias ou objectos desse mesmo grupo de compatibilidade.

7.5.2.3 (Reservado)

7.5.2.4 Está proibido o carregamento em comum de mercadorias perigosas embaladas em quantidades limitadas com qualquer tipo de matéria ou de objectos explosivos, com excepção dos da divisão 1.4 e dos N.ºs ONU 0161 e 0499.

7.5.3 Distância de protecção

Cada vagão, grande contentor, cisterna móvel ou veículo rodoviário que contenha matérias ou objectos da classe 1 e ostente uma placa-etiqueta conforme com os modelos N.ºs 1, 1.5 ou 1.6, deve ser separado, no mesmo comboio, por uma distância de protecção dos vagões, grandes contentores, cisternas móveis ou veículos rodoviários que ostentem placas-etiquetas conformes com os modelos N.ºs 2.1, 3, 4.1, 4.2, 4.3, 5.1 ou 5.2 ou veículos rodoviários para os quais o documento de transporte indica que contém volumes com uma etiqueta conforme os modelos n.º 2.1, 3, 4.1, 4.2, 4.3, 5.1 ou 5.2.

Considera-se satisfeita a condição relativa à distância de protecção se, do espaço entre o disco de amortecimento de choque de um vagão ou a parede da extremidade de um grande contentor, cisterna móvel ou veículo rodoviário e o disco de amortecimento de outro vagão ou a parede da extremidade de outro grande contentor, cisterna móvel, contentor-cisterna, CGEM ou veículo rodoviário, houver:

- uma distância de, pelo menos, 18 m, ou
- uma distância correspondente a dois vagões de dois eixos ou a um vagão de quatro ou mais eixos.

7.5.4 Precauções relativas aos géneros alimentares, outros objectos de consumo e alimentos para animais

Sempre que a disposição especial CW28 está indicada para uma matéria ou um objecto na coluna (18) do Quadro A do Capítulo 3.2, devem ser tomadas as precauções seguintes relativas aos géneros alimentares, outros objectos de consumo e alimentos para animais:

Os volumes, bem como as embalagens vazias, por limpar, incluindo as grandes embalagens e os grandes recipientes para granel (GRG) munidos de etiquetas conformes com os modelos N.ºs 6.1 ou 6.2 e os que estão munidos de etiquetas conformes com o modelo N.º 9 que contenham mercadorias dos N.ºs ONU 2212, 2315, 2590, 3151, 3152 ou 3245, não devem ser empilhados por cima, nem carregados na proximidade imediata, de volumes que se sabe conterem géneros alimentares, outros objectos de consumo ou alimentos para animais dentro dos vagões, dos contentores e nos locais de carga, de descarga ou de transbordo.

Sempre que esses volumes munidos das referidas etiquetas são carregados na proximidade imediata de volumes que se sabe conterem géneros alimentares, outros objectos de consumo ou alimentos para animais, devem ser separados destes últimos:

- a) por meio de divisórias de paredes completas. As divisórias devem ter a mesma altura que os volumes munidos das referidas etiquetas;
- b) por meio de volumes que não estejam munidos de etiquetas conformes com os modelos N.ºs 6.1, 6.2 ou 9 ou por meio de volumes munidos de etiquetas conformes com o modelo N.º 9 mas que não contenham mercadorias dos N.ºs ONU 2212, 2315, 2590, 3151, 3152 ou 3245; ou
- c) por meio de um intervalo com, pelo menos 0,8 m;

a menos que esses volumes munidos das referidas etiquetas estejam providos de embalagem suplementar ou inteiramente recobertos (por exemplo por uma folha, uma cobertura de cartão ou por outros meios).

7.5.5 *(Reservado)*

7.5.6 *(Reservado)*

7.5.7 Manuseamento e estiva

7.5.7.1 Quando aplicável, o vagão ou o contentor deve estar munido de dispositivos próprios para facilitar a estiva e o manuseamento das mercadorias perigosas. Os volumes com mercadorias perigosas e os objectos perigosos não embalados, devem ser estivados por meios apropriados a manter as mercadorias (tal como cintas de fixação, travessas corredeiras e suportes reguláveis), no vagão ou contentor de modo a impedir, durante o transporte, qualquer movimento susceptível de modificar a orientação dos volumes ou de os danificar. Quando são transportadas ao mesmo tempo mercadorias perigosas com outras mercadorias (por exemplo máquinas pesadas ou grades), todas as mercadorias devem estar solidamente fixadas ou calçadas no interior do vagão ou contentor para impedir que as mercadorias perigosas se derramem. O movimento dos volumes também pode ser impedido preenchendo os espaços vazios com material de enchimento, ou por bloqueamento e escoramento. Quando são utilizados dispositivos de estiva como cintas de fixação ou correias, estas não devem estar demasiado apertadas ao ponto de danificar ou deformar os volumes.

7.5.7.2 Os volumes não podem ser empilhados, a não ser que sejam concebidos para tal. Quando diferentes tipos de volume, são concebidos para serem empilhados, são carregados em conjunto, convém ter em conta a respectiva compatibilidade no que se refere ao empilhamento. Se for necessário, devem ser utilizados dispositivos de sustentação da carga para impedir que os volumes empilhados sobre outros os danifiquem.

7.5.7.3 Durante a carga e a descarga, os volumes com mercadorias perigosas, devem ser protegidos contra qualquer dano.

NOTA: Nomeadamente, deve ter-se uma atenção particular ao modo como os volumes são manuseados durante os preparativos destinados ao transporte, ao tipo de vagão ou contentor onde vão ser transportados e ao método de carga e de descarga para evitar que os volumes sejam danificados por um arrastamento no solo ou por um manuseamento brutal.

7.5.7.4 As disposições do 7.5.7.1 aplicam-se igualmente ao carregamento e à estiva de contentores, contentores-cisterna, cisternas móveis e CGEM sobre os vagões bem como à sua descarga.

7.5.7.5 *(Reservado)*

7.5.7.6 CARREGAMENTO DE CONTENTORES PARA GRANEL FLEXÍVEIS

7.5.7.6.1 Os contentores para granel flexíveis devem ser transportados num vagão ou contentor com lados e extremidades rígidos com uma altura de, pelo menos, dois terços da altura do contentor para granel flexível.

NOTA: Ao carregar contentores para granel flexíveis num veículo ou contentor deve ser dada especial atenção às orientações sobre a movimentação e acondicionamento das mercadorias perigosas referidas no 7.5.7.1 e ao Código de Boas Práticas da OMI/OIT/CEE-ONU para o Carregamento de Cargas em Equipamentos de Transporte (Código CTU).

7.5.7.6.2 Os contentores para granel flexíveis devem ser fixados por meios adequados susceptíveis de os reter no vagão ou no contentor de modo a impedir qualquer movimento durante o transporte que altere a posição do contentor para granel flexível ou o danifique. O movimento dos contentores para granel flexíveis pode também ser evitado enchendo quaisquer espaços vazios utilizando material de estiva ou por bloqueio e cintagem. Sempre que sejam utilizadas restrições, tais como cintas ou correias, estas não devem ser demasiado apertadas para causar danos ou deformação nos contentores para granel flexíveis.

7.5.7.6.3 Os contentores para granel flexíveis não devem ser sobrepostos.

7.5.8 Limpeza depois da descarga

7.5.8.1 Depois da descarga de um vagão ou de um contentor que tenha contido mercadorias perigosas embaladas, se for verificado que as embalagens deixaram escapar uma parte do seu conteúdo, deve-se, logo que possível e em qualquer caso, antes de efectuar novo carregamento, limpar o vagão ou o contentor.

Se a limpeza não puder ser efectuada no local, o vagão ou o contentor deve ser transportado, nas condições de segurança adequadas, para o local mais próximo onde a limpeza possa ser efectuada.

As condições de segurança são adequadas se forem tomadas medidas apropriadas para impedir uma fuga descontrolada de mercadorias perigosas que se tenham escapado.

7.5.8.2 Os vagões ou contentores que tenham recebido uma carga a granel de mercadorias perigosas devem, antes de qualquer novo carregamento, ser convenientemente limpos, a menos que a nova carga seja composta da mesma mercadoria perigosa que constituía a carga anterior.

7.5.9 *(Reservado)*

7.5.10 *(Reservado)*

7.5.11 Disposições adicionais relativas a classes ou a mercadorias particulares

Além das disposições das secções 7.5.1 a 7.5.4 e 7.5.8, sempre que seja indicado um código alfanumérico iniciado pelas letras "CW" na coluna (18) do Quadro A do Capítulo 3.2, aplicam-se as disposições seguintes:

CW 1 Antes do carregamento, o piso dos vagões e dos contentores deve ser cuidadosamente limpo pelo expedidor.

Deve ser evitado que subsistam em saliência, no interior do vagão ou do contentor, peças metálicas que não sejam elementos constitutivos do vagão ou do contentor.

As portas e os postigos (batentes) dos vagões ou dos contentores devem estar fechados.

Os volumes devem ser carregados e estivados nos vagões ou contentores de modo a não se poderem deslocar ou mexer. Devem ser protegidos contra qualquer atrito ou choque.

CW 2 *(Reservado)*

CW 3 *(Reservado)*

CW 4 As matérias e objectos do grupo de compatibilidade L só podem ser transportados por carregamento completo.

CW 5 *(Reservado)*

CW 6 *(Reservado)*

CW 7 *(Reservado)*

CW 8 *(Reservado)*

- CW 9 Os volumes não devem ser projectados nem submetidos a choques.
- CW 10 As garrafas segundo a definição do 1.2.1 devem ser deitadas no sentido longitudinal ou transversal do vagão ou do contentor. Contudo, as que estejam situadas junto da parede transversal dianteira devem ser colocadas no sentido transversal.
- As garrafas curtas e de largo diâmetro (cerca de 30 cm ou mais) podem ser colocadas longitudinalmente, com os dispositivos de protecção das torneiras orientados para o centro do vagão ou do contentor.
- As garrafas que são suficientemente estáveis ou que são transportadas em dispositivos apropriados que as protejam contra qualquer derrube podem ser colocadas na vertical.
- As garrafas deitadas devem ser calçadas, presas ou fixadas de maneira segura e apropriada, de modo a não poderem deslocar-se.
- Os recipientes preparados para serem rolados devem ser deitados, com o seu eixo longitudinal no sentido do comprimento do vagão ou do contentor, e devem estar seguros contra qualquer movimento lateral.
- CW 11 Os recipientes devem ser sempre colocados na posição para que foram construídos e protegidos contra qualquer avaria que possa ser provocada por outros volumes.
- CW 12 Sempre que os objectos são carregados sobre paletes, e quando essas paletes são empilhadas, cada camada de paletes deve ser repartida uniformemente sobre a camada inferior, intercalando, se necessário, um material com uma resistência apropriada.
- CW 13 Sempre que se produzir uma fuga de matérias e estas se espalharem no interior do vagão ou do contentor, estes só podem ser reutilizados depois de ter sido efectuada uma limpeza profunda e, se necessário, desinfectados ou descontaminados. Todas as mercadorias e objectos transportados no mesmo vagão ou contentor devem ser controlados quanto a uma eventual contaminação.
- CW 14 *(Reservado)*
- CW 15 *(Reservado)*
- CW 16 Os volumes do N.º ONU 1749 trifluoreto de cloro, com uma massa total superior a 500 kg, só são admitidos em carregamento completo até ao limite de 5 000 kg por vagão ou grande contentor.
- CW 17 Os volumes que contenham matérias desta classe, para as quais deva ser mantida uma temperatura ambiente definida, só podem ser transportados em carregamento completo. As condições de transporte devem ser estabelecidas entre o transportador e o expedidor.
- CW 18 Os volumes devem ser carregados ou armazenados de modo a serem facilmente acessíveis.
- CW 19 *(Reservado)*
- CW 20 *(Reservado)*
- CW 21 *(Reservado)*
- CW 22 Os vagões e os grandes contentores devem ser limpos antes do carregamento.
- Os volumes devem ser carregados de tal modo que no interior do espaço reservado ao carregamento, a livre circulação de ar assegure uma temperatura uniforme da carga. Se o conteúdo de um vagão ou de um grande contentor ultrapassa 5 000 kg de matérias sólidas inflamáveis e/ou de peróxidos orgânicos, a carga deve ser repartida em cargas de, no máximo 5 000 kg, separadas por espaços de ar com, pelo menos 0,05 m. Os volumes devem ser protegidos contra os danos causados por outros volumes.
- CW 23 Durante o manuseamento dos volumes devem ser tomadas medidas especiais para evitar que os mesmos entrem em contacto com água.

- CW 24 Antes do carregamento, os vagões e contentores devem ser cuidadosamente limpos e, em particular, desembaraçados de todos os detritos combustíveis (palha, feno, papel, etc.). É proibido utilizar materiais facilmente inflamáveis para acondicionar os volumes.
- CW 25 *(Reservado)*
- CW 26 As partes de madeira de um vagão ou contentor que tenham estado em contacto com estas matérias devem ser retiradas e queimadas.
- CW 27 *(Reservado)*
- CW 28 Ver 7.5.4.
- CW 29 Os volumes devem ser mantidos na posição vertical.
- CW 30 *(Suprimido)*
- CW 31 Os vagões ou grandes contentores encaminhados para transporte como carregamento completo, que tenham contido matérias desta classe, devem ser controlados, após a descarga, relativamente a restos de carga que possam subsistir.
- CW 32 *(Reservado)*
- CW 33 **NOTA 1:** Um "grupo crítico" é um grupo de pessoas do público razoavelmente homogéneo no que se refere à sua exposição a uma dada fonte de radiação e a uma dada via de exposição e que é característico dos indivíduos que recebem a dose efectiva mais elevada por esta via de exposição e originada por esta fonte.
- NOTA 2:** Uma "pessoa do público" é, no sentido geral, qualquer indivíduo da população, excepto quando esteja submetido a exposição profissional ou médica.
- NOTA 3:** Um "trabalhador exposto" é qualquer pessoa que trabalha a tempo inteiro, a tempo parcial ou temporariamente para um empregador e a quem são reconhecidos direitos e deveres em matéria de protecção radiológica profissional.

(1) *Segregação*

(1.1) Os pacotes, sobrebalagens, contentores e cisternas com matérias radioactivas e matérias radioactivas não embaladas devem ser separados durante o transporte:

- a) dos trabalhadores empregados regularmente nas zonas de trabalho:
- i) em conformidade com o Quadro A abaixo, ou
 - ii) por distâncias calculadas usando um critério de dose de 5 mSv por ano e um modelo de parâmetros conservativo;

NOTA: Os trabalhadores que são objecto de uma vigilância individual com vista à protecção radiológica não devem ser tomados em conta com vista à segregação.

- b) das pessoas do público, nas zonas normalmente acessíveis ao público:
- i) em conformidade com o Quadro A abaixo, ou
 - ii) por distâncias calculadas usando um critério de dose de 1 mSv por ano e um modelo de parâmetros conservativo;
- c) da película fotográfica não revelada e dos sacos de correio:
- i) em conformidade com o Quadro B abaixo, ou
 - ii) por distâncias calculadas usando um critério de exposição às radiações dessas películas radioactivas de 0,1 mSv por envio de tal película; e

NOTA: Considera-se que os sacos de correio contêm películas e placas fotográficas não reveladas e que devem consequentemente ser separados do mesmo modo das matérias radioactivas.

- d) das outras mercadorias perigosas em conformidade com 7.5.2.

Quadro A: Distâncias mínimas entre os pacotes da categoria II-AMARELA ou da categoria III-AMARELA e as pessoas

Total dos índices de transporte não superior a	Duração de exposição por ano (horas)			
	Zonas a que as pessoas do público têm regularmente acesso		Zonas de trabalho regularmente ocupadas	
	50	250	50	250
	Distância de segregação em metros, sem barreira de protecção:			
2	1	3	0,5	1
4	1,5	4	0,5	1,5
8	2,5	6	1,0	2,5
12	3	7,5	1,0	3
20	4	9,5	1,5	4
30	5	12	2	5
40	5,5	13,5	2,5	5,5
50	6,5	15,5	3	6,5

Quadro B: Distâncias mínimas entre os pacotes da categoria II-AMARELA e da categoria III-AMARELA e os pacotes munidos da etiqueta "FOTO", ou os sacos postais

Número total de pacotes não superior a		Total dos índices de transporte não superior a	Duração de transporte ou de armazenamento, em horas							
CATEGORIA			1	2	4	10	24	48	120	240
III -AMARELA	II -AMARELA		Distâncias mínimas em metros							
		0,2	0,5	0,5	0,5	0,5	1	1	2	3
		0,5	0,5	0,5	0,5	1	1	2	3	5
	1	1	0,5	0,5	1	1	2	3	5	7
	2	2	0,5	1	1	1,5	3	4	7	9
	4	4	1	1	1,5	3	4	6	9	13
	8	8	1	1,5	2	4	6	8	13	18
1	10	10	1	2	3	4	7	9	14	20
2	20	20	1,5	3	4	6	9	13	20	30
3	30	30	2	3	5	7	11	16	25	35
4	40	40	3	4	5	8	13	18	30	40
5	50	50	3	4	6	9	14	20	32	45

(1.2) Os pacotes e sobrebalagens das categorias II-AMARELA ou III-AMARELA não devem ser transportados em compartimentos ocupados por passageiros, salvo se forem compartimentos exclusivamente reservados aos controladores especialmente encarregados de vigiar esses pacotes ou sobrebalagens.

(1.3) *(Reservado)*

(2) *Limite de actividade*

A actividade total num vagão, para transporte de matérias LSA ou SCO em pacotes industriais do tipo 1 (tipo IP-1), do tipo 2 (tipo IP-2) ou do tipo 3 (IP-3) ou não embaladas não deve ultrapassar os limites indicados no quadro C abaixo.

Quadro C: Limites de actividade para os vagões que contêm matérias LSA ou SCO em pacotes industriais ou não embaladas

Natureza das matérias ou objectos	Limite de actividade para os vagões
LSA-I	Sem limite
LSA-II e LSA-III Sólidos incombustíveis	Sem limite
LSA-II e LSA-III Sólidos combustíveis e todos os líquidos e gases	100 A ₂
SCO	100 A ₂

(3) *Estiva durante o transporte e armazenamento em trânsito*

(3.1) As remessas devem ser estivadas de modo seguro.

- (3.2) Na condição de que o fluxo térmico médio na superfície não ultrapasse 15 W/m^2 e que as mercadorias que se encontrem na proximidade imediata não estejam embaladas em sacos, um pacote ou uma sobrembalagem pode ser transportado ou armazenado ao mesmo tempo que mercadorias comuns embaladas, sem precauções particulares de estiva, a menos que a autoridade competente as exija expressamente no certificado de aprovação.
- (3.3) Ao carregamento dos contentores, e à grupagem de pacotes, sobrembalagens e contentores devem aplicar-se as seguintes prescrições:
- Salvo em caso de uso exclusivo, e para os envios das matérias LSA-I, o número total de pacotes, sobrembalagens e contentores no interior de um mesmo vagão deve ser limitado de tal modo que a soma total dos índices de transporte no vagão não ultrapasse os valores indicados no quadro D abaixo;
 - A intensidade de radiação nas condições de transporte de rotina não deve ultrapassar 2 mSv/h em qualquer ponto da superfície exterior e $0,1 \text{ mSv/h}$ a 2 m da superfície exterior do vagão, excepto no caso das remessas transportadas em uso exclusivo, para as quais os limites de intensidade de radiação em redor do vagão são enunciados nos (3.5) b) e c);
 - A soma total dos índices de segurança-criticalidade num contentor ou num vagão não deve ultrapassar os valores indicados no quadro E abaixo.

Quadro D: Limites do índice de transporte para os contentores e os vagões de uso não exclusivo

Tipo de contentor ou de vagão	Limite da soma total dos índices de transporte num contentor ou num vagão
Pequeno contentor	50
Grande contentor	50
Vagão	50

Quadro E: Limite do índice de segurança-criticalidade para os contentores e os que contêm matérias cindíveis

Tipo de contentor ou de vagão	Limite soma total dos índices de segurança-criticalidade num contentor ou num vagão	
	Uso não exclusivo	Uso exclusivo
Pequeno contentor	50	não aplicável
Grande contentor	50	100
Vagão	50	100

- (3.4) Os pacotes ou sobrembalagens tendo um índice de transporte superior a 10 ou as remessas tendo um índice de segurança-criticalidade superior a 50 só devem ser transportados em uso exclusivo.
- (3.5) Para as remessas em uso exclusivo, a intensidade de radiação não deve ultrapassar:
- 10 mSv/h em qualquer ponto da superfície exterior de qualquer pacote ou sobrembalagem e só pode ultrapassar 2 mSv/h se:
 - o vagão estiver equipado de um compartimento que, nas condições de transporte de rotina, impede o acesso das pessoas não autorizadas ao interior do compartimento;
 - se forem tomadas disposições para imobilizar o pacote ou a sobrembalagem de modo que se mantenha na mesma posição no compartimento do vagão, nas condições de transporte de rotina; e
 - não houver operações de carga ou de descarga entre o início e o fim da expedição;
 - 2 mSv/h em qualquer ponto das superfícies exteriores do vagão, incluindo as superfícies superiores e inferiores, ou no caso de um vagão aberto, em qualquer ponto dos planos verticais elevados a partir dos bordos do vagão, da superfície superior da carga e da superfície exterior inferior do vagão; e

- c) 0,1 mSv/h em qualquer ponto situado a 2 m dos planos verticais representados pelas superfícies laterais exteriores do vagão ou, se a carga é transportada num vagão aberto, em qualquer ponto situado a 2 m dos planos verticais elevados a partir dos bordos do vagão.
- (4) *Prescrições adicionais relativas ao transporte e armazenagem em trânsito de matérias cindíveis*
- (4.1) Qualquer grupo de pacotes, sobrebalagens ou contentores que contenham matérias cindíveis armazenados em trânsito em qualquer área de armazenagem tem de ser limitado de tal forma que a soma total dos ISC do grupo não ultrapasse 50. Cada grupo deve ser armazenado de maneira a ficar distanciado de pelo menos 6 m de outros grupos deste tipo.
- (4.2) Sempre que a soma total dos índices de segurança-criticalidade num vagão ou num contentor ultrapassar 50, nas condições previstas no quadro E acima, a armazenagem deve ser feita de modo a manter um espaçamento de pelo menos 6 m em relação a outros grupos de pacotes, sobrebalagens ou contentores que contêm matérias cindíveis ou de outros vagões que contêm matérias radioactivas.
- (4.3) As matérias cindíveis que satisfaçam uma das disposições a) a f) do 2.2.7.2.3.5, devem cumprir as seguintes prescrições:
- a) Apenas uma das disposições a) a f) do 2.2.7.2.3.5 é permitida por remessa;
- b) Apenas uma matéria cindível aprovada em embalagens classificadas em conformidade com o 2.2.7.2.3.5 f) é permitida por remessa, a menos que várias matérias sejam autorizadas no certificado de aprovação;
- c) As matérias cindíveis em embalagens classificadas em conformidade com o 2.2.7.2.3.5 c) devem ser transportadas numa remessa que não contenha mais de 45 g de núclídeos cindíveis;
- d) As matérias cindíveis em pacotes classificados em conformidade com o 2.2.7.2.3.5 d) devem ser transportadas numa remessa que não contenha mais de 15 g de núclídeos cindíveis;
- e) As matérias cindíveis embalados ou não embalados classificadas em conformidade com o 2.2.7.2.3.5 e) devem ser transportadas em uso exclusivo num veículo que não contenha mais de 45 g de núclídeos cindíveis.
- (5) *Pacotes danificados ou apresentando fugas, pacotes contaminados*
- (5.1) Quando se constatar que um pacote está danificado ou com fuga, ou quando se suspeitar que o pacote pode estar danificado ou ter fugas, deve ser condicionado o acesso ao pacote e uma pessoa qualificada deve, logo que possível, avaliar a extensão da contaminação e a intensidade de radiação do pacote daí resultante. A avaliação deve visar o pacote, o vagão, os locais de carga e de descarga próximos e, se for o caso, todas as outras matérias que foram transportadas no vagão. Em caso de necessidade, devem ser tomadas medidas adicionais para reduzir o mais possível as consequências da fuga ou do dano e remediá-las, visando proteger as pessoas, os bens e o ambiente, em conformidade com as disposições estabelecidas pela autoridade competente.
- (5.2) Os pacotes danificados ou cujas fugas do conteúdo radioactivo ultrapassem os limites permitidos para as condições normais de transporte podem ser transferidos provisoriamente, sob controlo, para um local aceitável, mas não devem ser encaminhados enquanto não forem reparados ou descontaminados.
- (5.3) Os vagões e os equipamentos utilizados habitualmente para o transporte de matérias radioactivas devem ser verificados periodicamente para determinar o nível de contaminação. A frequência destas verificações deve estar relacionada com a probabilidade de contaminação e com a quantidade de matérias radioactivas transportadas.

(5.4) Sob reserva das disposições do parágrafo (5.5), qualquer vagão, equipamento ou parte destes, que foi contaminado para além dos limites especificados no 4.1.9.1.2, durante o transporte de matérias radioactivas, ou cuja intensidade de radiação ultrapasse $5 \mu\text{Sv/h}$ à superfície, deve ser descontaminado logo que possível por uma pessoa qualificada, e não deve ser reutilizado a menos que se respeitem as seguintes condições:

- a) a contaminação radioactiva não fixa não ultrapassar os limites especificados no 4.1.9.1.2;
- b) a intensidade de radiação resultante da contaminação fixa sobre as superfícies, depois da descontaminação, for inferior a $5 \mu\text{Sv/h}$ à superfície..

(5.5) Os contentores, cisternas, grandes recipientes para granel ou vagões utilizados unicamente para o transporte de matérias radioactivas não embaladas em uso exclusivo só estão isentos das prescrições enunciadas no 4.1.9.1.2 e no parágrafo (5.4) acima, no que se refere às suas superfícies internas e enquanto estiverem afectos a esse uso exclusivo particular.

(6) *Outras disposições*

Sempre que uma remessa não é susceptível de ser entregue, é preciso colocar essa remessa num lugar seguro e informar a autoridade competente logo que possível e pedindo instruções sobre o seguimento a dar-lhe.

- CW 34 Antes do transporte de um recipiente sob pressão, deve ser assegurado que não houve um aumento de pressão devido a uma eventual geração de hidrogénio.
- CW 35 Se forem utilizados sacos como embalagens simples, a distância que os separa deve ser suficiente para permitir uma boa dissipação do calor.
- CW 36 Os pacotes devem ser de preferência carregados em vagões abertos ou ventilados ou em contentores abertos ou ventilados. Se tal não for possível e os pacotes forem carregados em contentores ou vagões fechados, as portas de carregamento destes vagões ou contentores têm de ser marcadas como segue, em caracteres com pelo menos 25 mm de altura:

"ATENÇÃO
ESPAÇO CONFINADO
ABRIR COM PRECAUÇÃO"

O texto será redigido numa língua considerada apropriada pelo expedidor.

Para os N.ºs ONU 2211 e 3314, esta marca não é necessária quando o veículo ou contentor já está marcado em conformidade com a disposição especial 965 do Código IMDG¹.

- CW37 Antes do carregamento, estes subprodutos devem ser arrefecidos até à temperatura ambiente, a menos que tenham sido calcinados para remover a humidade. Os veículos e contentores que contenham cargas a granel devem ser adequadamente ventilados e protegidos contra a penetração de água ao longo da viagem. As portas de carregamento dos vagões cobertos ou dos contentores fechados têm de ser marcadas como segue, em caracteres com pelo menos 25 mm de altura:

"ATENÇÃO
MEIO DE CONFINAMENTO FECHADO"

¹ *Marca de advertência que inclui as palavras "ATENÇÃO - PODE CONTER VAPORES INFLAMÁVEIS" com letras com pelo menos 25 mm de altura, afixadas em cada ponto de acesso num local onde seja facilmente visível pelas pessoas antes de abrir ou entrar num equipamento de transporte.*

ABRIR COM PRECAUÇÃO"

O texto será redigido numa língua considerada apropriada pelo expedidor.

CAPÍTULO 7.6
DISPOSIÇÕES RELATIVAS À EXPEDIÇÃO EM ENCOMENDAS EXPRESSO

De acordo com o n.º 1 do artigo 5.º do Anexo C da COTIF, as mercadorias perigosas só são admitidas a transporte como encomendas expresso se esse tipo de transporte estiver expressamente previsto na coluna (19) do Quadro A do Capítulo 3.2 por uma disposição especial identificada por um código alfanumérico iniciado pelas letras "CE" e se as condições desta disposição especial forem respeitadas.

Sempre que sejam indicadas para uma determinada rubrica, na coluna (19) do Quadro A do Capítulo 3.2, são aplicáveis as seguintes disposições especiais:

- CE 1 Uma encomenda expresso não deve pesar mais de 40 kg. As remessas de encomendas expresso só podem ser carregadas em veículos ferroviários que sirvam simultaneamente para o transporte de passageiros, se forem até 100 kg por vagão.
- CE 2 Uma encomenda expresso não deve pesar mais de 40 kg.
- CE 3 Uma encomenda expresso não deve pesar mais de 50 kg.
- CE 4 Uma encomenda expresso não deve conter mais de 45 litros desta matéria e não deve pesar mais de 50 kg.
- CE 5 Uma encomenda expresso não deve conter mais de 2 litros desta matéria.
- CE 6 Uma encomenda expresso não deve conter mais de 4 litros desta matéria.
- CE 7 Uma encomenda expresso não deve conter mais de 6 litros desta matéria.
- CE 8 Uma encomenda expresso não deve conter mais de 12 litros desta matéria.
- CE 9 Uma encomenda expresso não deve conter mais de 4 kg desta matéria.
- CE 10 Uma encomenda expresso não deve conter mais de 12 kg desta matéria.
- CE 11 Uma encomenda expresso não deve conter mais de 24 kg desta matéria.
- CE 12 A matéria contida em recipientes não frágeis pode ser expedida como encomenda expresso. Uma encomenda expresso não deve pesar mais de 25 kg.
- CE 13 Apenas os cianetos inorgânicos que contenham metais preciosos, bem como as suas misturas, podem ser expedidos como encomendas expresso. Neste caso, podem ser utilizadas embalagens combinadas com embalagens interiores de vidro, matéria plástica ou metal, segundo o 6.1.4.21. Uma encomenda expresso não deve conter mais de 2 kg de matéria.

O transporte em vagões ou compartimentos para bagagens acessíveis aos passageiros só é autorizado se, através de medidas apropriadas, os volumes forem colocados fora do alcance das pessoas não autorizadas.

- CE 14 Apenas as matérias para as quais não é requerida uma temperatura ambiente definida podem ser expedidas como encomendas expresso. Neste caso, devem ser respeitadas as seguintes quantidades-limite:
 - para as matérias não afectas ao N.º ONU 3373: até 50 ml por volume para as matérias líquidas e até 50 g por volume para as matérias sólidas;
 - para as matérias afectas ao N.º ONU 3373: nas quantidades especificadas na instrução de embalagem P650 do 4.1.4.1;
 - para partes de corpos ou órgãos: um volume não deve pesar mais de 50 kg.

- CE 15 Para as encomendas expresso, a soma dos índices de transporte indicados nas etiquetas de perigo está limitada a 10 por vagão ou compartimento para bagagens. Para os volumes de categoria III-AMARELA, o transportador pode determinar o momento da colocação em transporte. Uma encomenda expresso não deve pesar mais de 50 kg.

CAPÍTULO 7.7

TRANSPORTE COMBINADO FERROUTAGE/PIGGYBACK EM COMBOIOS MISTOS (TRÁFEGO DE PASSAGEIROS E DE CARGA COMBINADO)

O transporte de mercadorias perigosas em comboios de *ferroutage/piggyback* que transportam passageiros e mercadorias só é possível com o acordo das autoridades competentes de todos os países envolvidos no transporte, nas condições que tenham estabelecido.

NOTA 1. *As restrições sob condições de transporte de direito privado das transportadoras não são afectadas por estas disposições.*

NOTA 2. *Para o transporte no âmbito da estrada rolante “camião em cima do vagão” (acompanhado ou não-acompanhado) (ver definição de “transporte combinado” em 1.2.1), ver 1.1.4.4.*